



PROJETO BÁSICO

OBJETO:	CONSTRUÇÃO DE UNIDADE BÁSICA DE SAÚDE TIPO I, NO MUNICÍPIO DE CATUNDA - CE
LOCAL:	RUA VILA NAU, CENTRO, CATUNDA - CE
MUNICÍPIO:	CATUNDA - CEARÁ
AGENTES PARTICIPANTES:	PREFEITURA MUNICIPAL DE CATUNDA-CE

MEMORIAL DESCRITIVO

UNIDADE BÁSICA DE SAÚDE PROJETO REFERÊNCIA PORTE 01



2024

Sumário

03	Dados gerais
04	Considerações gerais
08	Localização
10	Fachada
11	Programa de necessidades
13	Distribuição interna
14	Circulações
15	Especificação de materiais
27	Disposições finais

Dados gerais

INTRODUÇÃO

O propósito deste memorial descritivo é fornecer uma análise detalhada do projeto da **Unidade Básica de Saúde PORTE 01**, destinada a uma equipe de Saúde da Família. Este documento tem como objetivo identificar e descrever minuciosamente as especificações, materiais e características que compõem integralmente este empreendimento de saúde. É relevante salientar que, dado o caráter padronizado do projeto em termos de implantação, as orientações fornecidas estão restritas a recomendações referentes ao tamanho mínimo adequado do terreno.

UNIDADE BÁSICA DE SAÚDE – PORTE 01

ÁREA CONSTRUÍDA: 367,02m²

ÁREA TÉCNICA: 120,99m²

ÁREA TOTAL: 488,01m²

RESPONSÁVEL

AUTOR DO PROJETO

CARLOS COELHO JUNIOR
ARQUITETO - CAU ES A31483-8

REGISTRO DE RESPONSABILIDADE TÉCNICA - RRT 13763100 / CAU-ES

Considerações gerais

OBJETIVO

Este documento tem como finalidade estabelecer as condições para a execução da Unidade de Saúde, com base nos projetos apresentados. Além disso, visa orientar e regular o relacionamento técnico entre a empresa contratada (CONTRATADA) e a parte que contrata os serviços (CONTRATANTE).

DEFINIÇÕES

- **CONTRATADA:** Refere-se à empresa responsável pela execução.
- **CONTRATANTE:** A entidade ou pessoa a ser definida, que contrata os serviços.
- **FISCALIZAÇÃO:** Indica o órgão, empresa ou funcionário designado pela CONTRATANTE como responsável por fiscalizar os serviços a serem executados pela CONTRATADA.

GARANTIA E RESPONSABILIDADE

A CONTRATADA deve fornecer à FISCALIZAÇÃO da CONTRATANTE uma cópia autenticada da Anotação de Responsabilidade Técnica (ART) ou Registro de Responsabilidade Técnica (RRT), relativa à execução dos serviços propostos, recolhida pelo engenheiro responsável, com base no valor global do contrato e devidamente assinada.

A execução deve atender a todas as exigências deste memorial e das normas de referência.

A CONTRATADA deve assegurar que a mão-de-obra empregada seja de alta qualidade, garantindo excelente acabamento e aparência. As tolerâncias, ajustes e métodos de execução devem estar em conformidade com as melhores práticas disponíveis.

As exigências estabelecidas aqui representam o mínimo que deve ser seguido em cada caso, com prioridade nas Normas da ABNT e nas especificações dos fabricantes de equipamentos aplicáveis.

Os desenhos, especificações e memoriais do projeto executivo devem ser minuciosamente analisados pela CONTRATADA. Em casos omissos ou que gerem dúvidas, a CONTRATADA deve buscar orientação junto à FISCALIZAÇÃO para obter esclarecimentos. As decisões finais devem ser sempre comunicadas por escrito.

É responsabilidade da empresa CONTRATADA garantir e assumir a execução perfeita dos serviços contratados, de acordo com a legislação em vigor. Ela deve comprometer-se a substituir ou refazer, sem custos adicionais para a CONTRATANTE, qualquer material ou serviço que não esteja em conformidade com as condições estabelecidas neste memorial e no projeto executivo, bem como aqueles que não atendam aos padrões exigidos e prazos determinados pela CONTRATANTE.

Eventuais modificações no projeto ou substituições de materiais especificados podem ser aceitas desde que solicitadas por escrito, com explicações bem fundamentadas pela CONTRATADA. A aprovação dessas alterações fica a cargo da análise da FISCALIZAÇÃO da CONTRATANTE.

Após a conclusão dos serviços, a CONTRATADA deve fornecer à CONTRATANTE uma cópia revisada de todo o projeto executivo, conforme construído ("as built"), em papel e mídia eletrônica. Este projeto deve ser elaborado em software CAD, nos mesmos formatos de pranchas e escalas de cada desenho do projeto original. Quaisquer adequações devem ser realizadas apenas nos desenhos que sofreram alterações durante a execução da obra, com autorização prévia da FISCALIZAÇÃO da CONTRATANTE.

Todos os serviços contratados serão considerados concluídos somente após serem devidamente testados por técnicos e/ou engenheiros da CONTRATADA, na presença da FISCALIZAÇÃO da CONTRATANTE.

A CONTRATADA deve garantir que quaisquer partes que apresentem defeitos ou anormalidades durante o período de garantia sejam prontamente reparadas e substituídas às suas próprias custas.

Os serviços, materiais e transportes necessários para corrigir anomalias identificadas nos materiais e instalações fornecidas, dentro do prazo de garantia, devem ser custeados pela CONTRATADA.

A garantia mínima deve ser de 01 (um) ano, a partir da aceitação formal das instalações.

A CONTRATADA é responsável por ressarcir a CONTRATANTE por qualquer prejuízo causado aos imóveis, mobiliários, equipamentos e outros bens da CONTRATANTE, exceto em casos de caso fortuito ou força maior, decorrentes da execução do objeto do contrato.

EQUIPAMENTOS DE SEGURANÇA

A empresa CONTRATADA assume a total responsabilidade pela observação e adoção dos equipamentos de segurança necessários, em conformidade com as normas vigentes. Isso tem como objetivo prevenir danos físicos e materiais, não apenas em relação aos seus funcionários, mas também em relação aos usuários gerais das instalações.

É de responsabilidade da CONTRATADA manter e preservar as condições de segurança na obra, cumprindo rigorosamente as exigências legais estipuladas pela administração pública e, em especial, as normas de segurança no trabalho relacionadas às atividades de construção civil.

A CONTRATADA deve fornecer, entre outros itens, os seguintes equipamentos de proteção individual de uso obrigatório para seus funcionários: capacetes, botas, óculos de segurança, luvas para soldagem, cintos de segurança, e assim por diante.

MATERIAIS

Todos os materiais a serem empregados devem ser novos, de excelência, resistentes e apropriados para a finalidade a que se destinam. Devem atender rigorosamente às especificações presentes neste memorial e no projeto executivo, bem como às normas da ABNT, quando aplicáveis. Em situações em que tais normas não estejam disponíveis, as características dos materiais devem ser reconhecidas por meio de certificados ou laudos emitidos por laboratórios tecnológicos confiáveis.

Antes de adquirir e instalar os materiais na obra, a empresa CONTRATADA deve apresentar à fiscalização da CONTRATANTE os catálogos técnicos de todos os materiais a serem utilizados.

Observação: Caso a CONTRATADA opte por utilizar materiais de qualidade questionável (ou seja, marcas desconhecidas no mercado para o tipo de material especificado), é de sua responsabilidade comprovar, por meio de testes, que esses materiais atendem às normas técnicas e, inclusive, aos padrões de qualidade. As despesas relacionadas a esses testes ficarão a cargo da CONTRATADA, caso sejam solicitados pela fiscalização da CONTRATANTE.

ALTERAÇÕES NOS SERVIÇOS

No caso de haver a necessidade de alterar as obras, serviços e/ou especificações do projeto executivo por qualquer motivo, a CONTRATADA deve justificar essa alteração. A aprovação e a decisão final sobre tais modificações serão de responsabilidade da FISCALIZAÇÃO da CONTRATANTE.

Observação: Se a CONTRATADA não comunicar previamente as ocorrências que possam, eventualmente, afetar, total ou parcialmente, a qualidade da obra ou do serviço, considerar-se-á que eles foram executados de maneira irregular. Nesse caso, a correção, reconstrução e/ou substituição desses serviços serão exigidas, sem qualquer custo adicional para a CONTRATANTE.

Localização

O presente projeto arquitetônico é concebido como um modelo de referência para a expansão das estratégias de atenção à saúde no âmbito do SUS. Dada a natureza padronizada da proposta, não há uma localização específica pré-estabelecida, visto que o objetivo é oferecer uma estrutura versátil que possa ser implementada em diferentes áreas urbanas ou rurais, adaptando-se às necessidades específicas de cada município.

Figura 1 – Esquema de área do terreno para a implantação do projeto.

ÁREA DO TERRENO

Largura mínima (L) = 31m
Comprimento mínimo (C) = 37m
Tamanho mínimo de terreno
(L) 31m x (C) 37m = 1147m²



Fonte: Elaboração Reciclar Engenharia e Gerenciamento de Projetos.

Considerando a importância da escolha do terreno para a implantação do projeto, recomenda-se que o município conduza uma análise cuidadosa para selecionar um local adequado. Alguns critérios a serem considerados incluem:

Acessibilidade: Escolher um terreno que garanta que a população atendida pelo SUS tenha fácil acesso até o local.

Infraestrutura urbana: Verificar a disponibilidade de infraestrutura básica, como redes de água, esgoto, energia elétrica e vias de acesso.

Proximidade à serviços complementares: Avaliar a proximidade a outros serviços essenciais, como escolas, creches e centros comunitários, promovendo a integração e otimização de recursos quando possível.

Características topográficas: Analisar a topografia do terreno para garantir uma implantação eficiente e minimizar custos de terraplanagem.

Espaço para expansão futura: Considerar a possibilidade de expansão do espaço, se necessário, para atender ao crescimento da demanda por serviços de saúde.

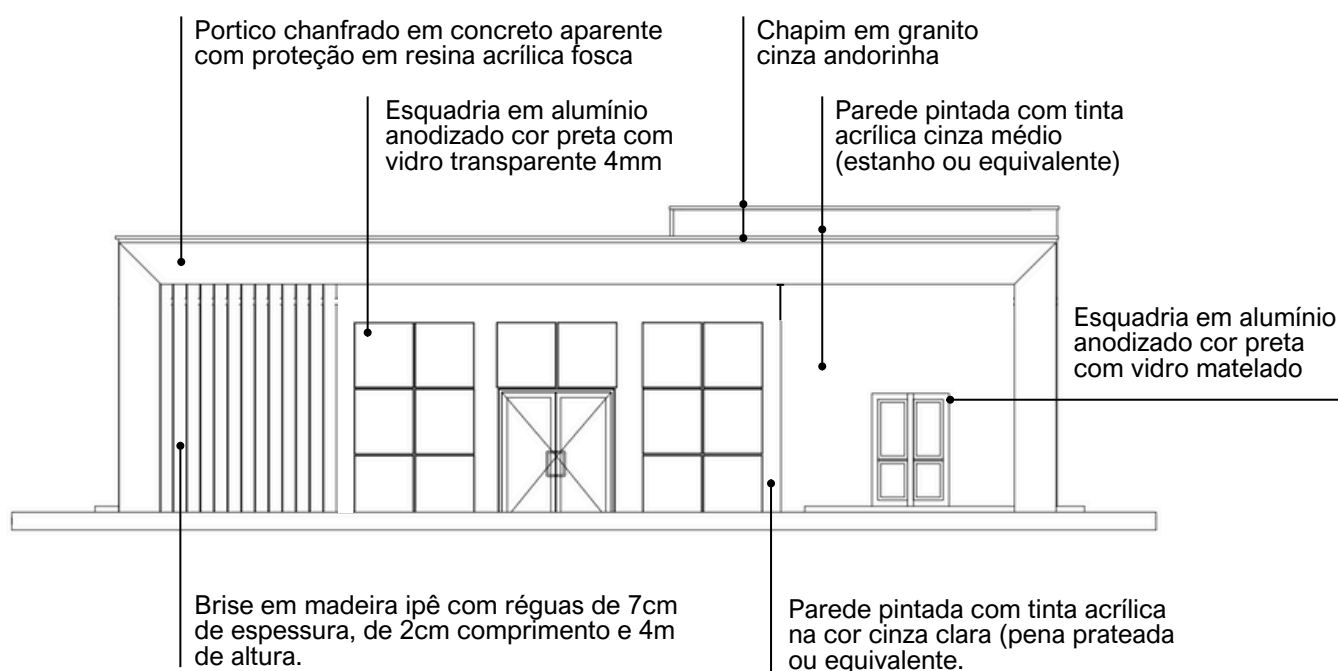
É imprescindível que o município, realize um estudo detalhado do contexto local, levando em consideração as características demográficas, as necessidades da comunidade e as diretrizes urbanísticas vigentes. A escolha estratégica do terreno contribuirá significativamente para o sucesso e eficácia do projeto, proporcionando um ambiente propício à promoção da saúde e bem-estar da população beneficiada pelo SUS.

Fachada

A fachada desempenha um papel crucial ao transmitir a primeira impressão de uma construção. Este elemento não apenas apresenta a estrutura, mas também desperta a curiosidade sobre o seu interior, proporcionando uma prévia avaliação da qualidade da edificação.

Adotamos uma abordagem de design caracterizada pelo uso de linhas retas e elementos geométricos, com ênfase na maximização da luz natural por meio de janelas amplas. O telhado, propositadamente discreto, não interfere na composição visual da fachada.

Figura 2 – Fachada 01.



Fonte: Projeto arquitetônico Unidade Básica de Saúde – Projeto de Referência PORTE 01 – Prancha 01/01.



Pantone 12-4302 tcx



Pantone 16-5803 tcx



Concreto aparente com proteção



Granito cinza andorinha

Programa de necessidades

UNIDADE BÁSICA DE SAÚDE		PORTE I		
Nº	AMBIENTES	Qtd.	Área (m²)	Área total
1	Recepção / Espera - (1,30m²/pessoa)	35 PESSOAS		
	Taxa de ocupação: 1 assento à cada 2 pessoas (mínimo)	35	1,30	45,50
	*Número mínimo de assentos (nº total de pessoas/2)	18 ASSENTOS		
2	Sanitário PcD (Adaptado para acessibilidade)	2	3,20	6,40
3	Sala de Curativos	1	9,00	9,00
4	Imunização	1	9,00	9,00
5.1	Sala de medicação	1	13,00	13,00
5.2	Banheiro PcD (Sala de medicação)	1	6,00	6,00
6	Farmácia	1	13,00	13,00
7	Consultório	1	10,00	10,00
8.1	Consultório com sanitário	2	11,00	22,00
8.2	Sanitário PcD	2	3,20	6,40
9.1	Consultório Odontológico para 2 Equipos	1	15,00	15,00
9.2	Escovódromo	1	2,00	2,00
10	Utilidades	1	4,80	4,80
11	Esterilização	1	5,00	5,00

Nº	AMBIENTES	Qtd.	Área (m²)	Área total
12	Administração	1	10,00	10,00
13	Recursos Humanos	1	7,00	7,00
14	Sala dos Agentes	1	10,00	10,00
15	Auditório (Atividades coletivas)	1	12,00	12,00
16	Almoxarifado	1	3,00	3,00
17	Copa	1	6,00	6,00
18	Banheiro para funcionários PcD (Adaptado para acessibilidade)	2	4,80	9,60
19	Depósito de material de limpeza (DML)	1	2,00	2,00
20.1	Resíduos Comuns	1	1,00	1,00
20.2	Resíduos Infectantes	1	1,00	1,00
20.3	Resíduos Recicláveis	1	1,00	1,00
21	Área técnica	1	1,50	1,50
22	Área externa para embarque e desembarque de ambulância	1	21,00	21,00
*CIRCULAÇÃO: A área destinada à circulação deve representar no mínimo 20% da área útil total da construção.				
*ÁREA TÉCNICA PARA INSTALAÇÃO DE EQUIPAMENTOS: Considerar área necessária para instalação de placas fotovoltaicas, condensadoras e caixas d'água, priorizando sua localização na cobertura da edificação, sempre que possível.				

Distribuição interna

Figura 3 – Esquema para melhor compreensão da distribuição interna dos ambientes.



Fonte: Elaboração Reciclar Engenharia e Gerenciamento de Projetos.

Circulações

A distribuição dos serviços dentro da unidade foi estrategicamente setorizada nas áreas de recepção e primeiro contato, consultórios e o fluxo de atendimento, bem como nas áreas administrativas e de circulação para os funcionários.

Figura 4 – Esquema para melhor compreensão do fluxo e distribuição setorizada da unidade.



Fonte: Elaboração Reciclar Engenharia e Gerenciamento de Projetos.

Especificações de materiais

1. VEDAÇÕES

1.1. Alvenarias

1.1.1. Alvenaria de tijolos cerâmicos, $\frac{1}{2}$ vez, argamassa traço 1:4, areia média sem peneirar, e=10,00cm (0,10x0,15x0,20 m). Deverá ser obedecida a execução da alvenaria de acordo com projeto arquitetônico.

1.1.2. Materiais:

1.1.2.1. Os tijolos de barro maciços ou furados serão de procedência conhecida e idônea, bem cozidos, textura homogênea, compactos, suficientemente duros para o fim a que se destinam, isentos de fragmentos calcários ou outro qualquer material estranho. Deverão apresentar arestas vivas, faces planas, sem fendas e dimensões perfeitamente regulares.

1.1.2.2. As paredes em alvenaria serão executadas com tijolos cerâmicos cozidos - medindo (9x14x19) cm, conforme previsto em projetos e na planilha orçamentária.

1.1.2.3. Suas características técnicas serão enquadradas nas especificações das Normas NBR 7170 e NBR 8041, para tijolos maciços, e NBR 7171, para tijolos furados.

1.1.2.4. Se necessário, especialmente nas alvenarias com função estrutural, os tijolos serão ensaiados de conformidade com os métodos indicados nas normas.

1.1.3. Armazenamento e transporte: O armazenamento e o transporte dos tijolos serão realizados de modo a evitar quebras, trincas, umidade, contato com substâncias nocivas e outras condições prejudiciais.

1.1.4. Processo executivo:

1.1.4.1. As alvenarias de tijolos de barro serão executadas em obediência às dimensões e alinhamentos indicados no projeto. Serão aprumadas e niveladas, com juntas uniformes, cuja espessura não deverá ultrapassar 10 mm. As juntas serão rebaixadas a ponta de colher e, no caso de alvenaria aparente, abauladas com ferramenta provida de ferro redondo.

1.1.4.2. Os tijolos serão umedecidos antes do assentamento e aplicação das camadas de argamassa.

1.1.4.3. O assentamento dos tijolos será executado com argamassa de cimento e areia, no traço volumétrico 1:6, quando não especificado pelo projeto ou Fiscalização.

1.1.4.4. Para a perfeita aderência das alvenarias de tijolos às superfícies de concreto, será aplicado chapisco de argamassa de cimento e areia, no traço volumétrico de 1:3, com adição de adesivo, quando especificado pelo projeto.

1.1.4.5. Deverá ser prevista ferragem de amarração da alvenaria nos pilares, de conformidade com as especificações de projeto. As alvenarias não serão arrematadas junto às faces inferiores das vigas ou lajes. Posteriormente serão encunhadas com argamassa de cimento e areia, no traço volumétrico 1:4 e aditivo expensor, se indicado pelo projeto. Em qualquer caso, o encunhamento somente poderá ser executado quarenta e oito horas após a conclusão do pano de alvenaria. Os vãos de esquadrias serão providos de vergas. Sobre os parapeitos, guarda-corpos, platibandas e paredes baixas de alvenarias de tijolos não encunhadas na estrutura deverão ser executadas cintas de concreto armado, conforme indicação de projeto específico.

1.2. Vergas e contra-vergas de concreto armado

1.2.1. As vergas e contra-vergas em concreto armado serão colocadas sobre e sob janelas, respectivamente, e sobre as portas, nas esquadrias a serem instaladas.

1.2.2. As dimensões consideradas são de no mínimo 0,15m de largura e 0,10m de altura estendendo-se no comprimento da esquadria ultrapassando pelo menos 0,30m para cada lado, devendo ser estudada caso a caso no projeto estrutural.

1.2.3. A especificação na confecção do concreto e da ferragem seguirá as mesmas especificações do concreto da superestrutura.

2.ESQUADRIAS E FERRAGENS

2.1. Madeira

2.1.1. As portas indicadas no projeto arquitetônico, com dimensões especificadas no quadro de esquadrias e especificações no detalhamento de esquadrias precisam ser executadas em madeira esp.: 30mm tipo prancheta (sarrafada) lisa em angelim pedra, batente em madeira de lei 5cm com mesmo padrão de acabamento da folha, revestimento em pintura esmalte na cor branca. Os forramentos, alisares e batedores sem emendas no vão (horizontal e vertical) da esquadria.

2.1.2. As folhas de madeira deverão estar isentas de empenamentos, defeit de superfície, diferença de espessura, patologias da madeira, manchas e demais imperfeições.

2.1.3. As dimensões deverão atender às exigências de resistência pertinentes ao uso, bem como aos requisitos estéticos indicados no projeto arquitetônico.

2.1.4. Processo Executivo:

2.1.4.1. A instalação das esquadrias deverá obedecer ao alinhamento, prumo e nivelamento indicados no projeto.

2.1.4.2. Na colocação, não serão forçadas a se acomodarem em vãos fora de esquadro ou dimensões diferentes das indicadas no projeto. As esquadrias serão instaladas através de batentes fixados na alvenaria ou concreto, de modo a assegurar a rigidez e estabilidade do conjunto.

2.1.4.3. Serão verificados igualmente o funcionamento das partes móveis e a colocação das ferragens.

2.1.4.4. Todas as esquadrias de madeira, sujeitos à ação de intempéries, deverão ser trocadas ou assegurada por meio de testes específicos seu perfeito estado de funcionamento, conforme as especificações de projeto.

2.2. Esquadrias de alumínio

2.2.1. Todos os modelos de esquadrias estão indicados no projeto arquitetônico, com dimensões especificadas no quadro de esquadrias e especificações no detalhamento de esquadrias.

2.2.2. Todos os caixilhos serão executados de modo a oferecerem boa resistência, sem apresentarem vibrações, e serão posicionadas através de grapas chumbadas na alvenaria ou estrutura de concreto, de forma cuidadosa, para não provocar danos à mesma.

2.2.3. O seu posicionamento nos vãos será perfeito, nivelado e aprumado, sem introduzir esforços ou deformações que venham a prejudicar seu funcionamento.

2.2.4. Todas as ferragens serão inteiramente novas, em perfeitas condições de funcionamento e acabamento.

2.2.5. Os cortes ou encaixes para dobradiças, fechaduras de embutir, chapas testas, etc., terão a forma das ferragens não sendo admitida folgas que exijam emendas.

2.2.6. A localização das ferragens nas esquadrias será medida com precisão de modo a serem evitadas discrepâncias de posição ou diferenças de níveis perceptíveis à vista.

2.2.7. Serão executadas em conformidade com as especificações do fabricante.

2.2.8.As esquadrias metálicas serão montadas por serralherias especializadas após confirmação das medidas, conferidas no local de aplicação, antes da execução do revestimento dos respectivos vãos.

2.2.9.As peças serão fabricadas com acabamento de primeira qualidade, sendo todas as soldas esmerilhadas. Serão fornecidas com tratamento primário contra oxidação e protegidas com filme plástico ou papel Kraft, até o momento de sua colocação.

2.2.10.As janelas externas serão executadas em quadros de alumínio anodizado cor preta, perfil serie 25, de acordo com as dimensões dos quadros de cada esquadria.

2.3. Dobradiças

2.3.1. Todas as dobradiças deverão ser de 1ª qualidade e resistentes à oxidação, sendo estas em latão ou aço, acabamento brilhante. As dobradiças deverão ser reforçadas e com abertura igual a 180°.

2.4. Peitoris e Soleiras

2.4.1.Todas as janelas onde for indicado o uso de peitoril, deverão seguir o padrão de granito branco Itaúnas de 3cm de espessura.

2.4.2.Os peitoris terão a largura da parede acabada (15cm) e mais um avanço de 3cm para fora da alvenaria, num total de 18cm, e contarão com corte longitudinal na parte inferior externa, formando uma pingadeira.

2.4.3.Também avançarão 3cm nas laterais, além do limite da janela.

2.5. Chapins

2.5.1.O uso de chapim é indicado no acabamento da cobertura, conforme especificado no projeto de arquitetura, deverão seguir o padrão de granito cinza andorinha de 3cm de espessura.

2.6. Vidros e espelhos

2.6.1.Os serviços de envidraçamento devem ser executados rigorosamente de acordo com o caderno de detalhamento de esquadrias do projeto arquitetônico e com as disposições contidas na NB-226.

2.6.2.A espessura dos vidros deve ser considerada em função dos vãos das esquadrias e definidos pelo fabricante. Os vidros a serem empregados nas obras não devem apresentar bolhas, lentes, ondulações, ranhuras ou outros defeitos.

2.6.3.Serão utilizados espelhos de vidro sobre os lavatórios dos sanitários PN presos em molduras de inox que deverão ser pendurados na parede com inclinação de 10°. Ver projeto de acessibilidade específico, se existente. Nos demais sanitários serão utilizados espelhos de vidro com molduras de inox fixados na parede sem inclinação, sobre os lavatórios.

3.ELEMENTOS DE COMPOSIÇÃO E PROTEÇÃO DA FACHADA

3.1. Brises em madeira

3.1.1.Os Brises em madeira ipê, conforme especificado no projeto de arquitetura, devem ser instalados de acordo com o padrão estipulado. Cada Brise deverá ser composto por réguas de ipê com 7cm de espessura, 2cm de largura e uma altura total de 4m, conforme a área designada no projeto da fachada da unidade.

4.COBERTURAS E PROTEÇÕES

4.1.Coberturas

4.1.1.Estruturas para telhado

4.1.1.1. Executar a estrutura que será em madeira de lei de boa qualidade, maçaranduba, ou similar, com baixo grau de umidade, bom aspecto, (sem brocas, forros, garruchas, trincas, fendas ou outras imperfeições) serrada em perfeito alinhamento e esquadro nas seguintes dimensões: Terças (8x15) cm; Caibros (4x6) cm; Ripas (1,5x5) cm.

4.1.1.2. A estrutura deverá obedecer a NBR – 7190 – projetos de estruturas de madeira e a NBR 6123/88 - forças devidas à ação do vento em edificações, e garantir que o telhado fique bem esquadrejado, com planicidade perfeita nas suas águas, e inclinações e dimensões de acordo com as indicadas no projeto arquitetônico.

4.1.1.3. A estrutura de madeira deverá resistir, sem deformação, ao peso próprio somado ao peso das telhas de cobertura.

4.1.1.4. Executar a imunização. Todas as peças de madeira da estrutura deverão ser pintadas com pincel em (02) duas demãos de produto preservativo, imunizante incolor para madeira. Evitar o corte da madeira após a aplicação do produto preservativo.

4.1.2.Telhas

4.1.2.1.As coberturas serão compostas de telhas trapezoidal com espessura 0,50mm fixadas através de parafusos, conforme inclinação indicada pelo fabricante.

4.1.2.2.A fixação das Telhas na estrutura de sustentação (terças) deverá ser fixada nas ondas baixas das Telhas. Opcionalmente podem ser arruelas e borrachas de vedação, localizadas nas ondas altas das Telhas. Deverão ser adotados no mínimo 3 fixadores (auto brocantes ou ganchos), adotados ganchos de fixação de diâmetro mínimo 6,3mm, com por apoio, por telha. O parafuso deverá ter ponta de perfuração nº 3 ou superior.

4.1.3.Calhas

4.1.3.1.A calha para escoamento de águas pluviais da cobertura, deverá ser confeccionada em concreto armado $F_{ck} = 15,0 \text{ Mpa}$, impermeabilizada, no formato "U" com dimensões de 110x30 cm.

4.1.4.Rufos

4.1.4.1.Os rufos laterais e superiores deverão ser em chapa de alumínio chumbada nas platibandas do telhado, recobrindo a fiada superior ou externa dos telhados, protegendo contra água de chuva e infiltrações.

4.2.Laje impermeabilizada

4.2.1.Todas as lajes expostas de cobertura deverão ser impermeabilizadas conforme especificações dos projetos.

Obs.: As dimensões de calhas, rufos e cumeeiras devem obedecer às normas e indicações dos fabricantes e projetistas de instalações.

5.REVESTIMENTOS

5.1. Revestimentos (Interno e Externo)

5.1.1.Chapisco

5.1.1.1.Para parede interna ou externa com argamassa de cimento e areia sem peneirar traço 1:3, espessura de 5,00mm.

5.1.1.2.Todos os painéis de alvenaria terão suas superfícies chapiscadas, no mínimo, 48 horas antes da aplicação da argamassa. O chapisco, traço 1:3 (cimento e areia grossa), medida volumétrica, deverá ter consistência adequada a uma boa fixação e os painéis abundantemente molhados antes da aplicação do mesmo. Os revestimentos deverão apresentar paramentos perfeitamente desempenados, aprumados, alinhados e nivelado. Todas as paredes deverão ser chapiscadas.

5.1.2. Emboço

5.1.2.1. Emboço impermeabilizado para paredes interna ou externa, com argamassa de cimento e areia média sem peneirar, traço 1:4, e= 20mm.

5.1.2.2. O emboço só será iniciado após a completa pega da argamassa das alvenarias e chapiscos.

5.1.2.3. Emboço de cada pano de parede só será iniciado depois de embutidas todas as canalizações que por ele devam passar e estiverem devidamente mestrada e taliscada, com cuidados quanto ao alinhamento e prumo.

5.1.2.4. Os emboços serão fortemente comprimidos contra as superfícies e deverão apresentar paramento áspero ou entrecortados de sulcos para facilitar a aderência dos rebocos.

5.1.2.5. A espessura máxima dos emboços será de 20 milímetros.

5.1.2.6. A argamassa dos emboços terá traço 1:4 (cimento, cal e areia).

5.1.3. Reboco paulista

5.1.3.1. (Emboço traço 1:4 + reboco traço 1:5) para paredes, espessura 25,00 mm.

5.2. Revestimentos cerâmicos

5.2.1. Será utilizada cerâmica no revestimento das paredes das instalações sanitárias, e onde for indicado no projeto arquitetônico.

5.2.2. As cerâmicas serão comprovadamente de primeira qualidade no tamanho indicado.

5.2.3. A colocação será feita de modo a serem obtidas juntas de espessura constante, com espessura obedecendo as normas do fabricante; serão assentadas com juntas alinhadas no sentido horizontal e vertical.

5.2.4. A argamassa pré-fabricada deverá obedecer às especificações dos fabricantes para assentamento.

5.2.5. O revestimento cerâmico a ser utilizado nas paredes, nas áreas especificadas no projeto arquitetônico deverão seguir o seguinte padrão: Revestimento cerâmico com dimensões 33x45 cm, na cor branco gelo, acabamento brilhante. O rejuntamento será feito com argamassa pré-fabricada, respeitando às especificações do fabricante.

5.2.6. Com pano úmido, no momento adequado, retirar-se-á o excesso de argamassa, concluindo-se a limpeza com um pano seco.

6.FORROS

6.1. Laje de concreto

6.1.1.Nos locais indicados em projeto, onde o acabamento de teto é a própria laje ou não há indicações de forro, esta deverá receber acabamento de pintura acrílica fosca na cor branco neve.

6.2. Forro de gesso

6.2.1.Deverá ser obedecido quadro de especificações para teto dos projetos arquitetônicos.

6.2.2.Para instalação será necessário verificar corretamente o nivelamento antes da fixação da estrutura.

6.2.3.Deverá receber acabamento de pintura acrílica fosca na cor branco neve.

7.PINTURA

CONDIÇÕES GERAIS:

- As superfícies a pintar serão cuidadosamente limpas quando estiverem secas e curadas, convenientemente preparadas para o tipo de pintura a que se destina.
- As superfícies só poderão ser pintadas quando perfeitamente enxutas.
- As tintas a serem empregados serão de primeira qualidade e deverão ser usadas nas cores originais de fábrica, devendo ser evitado misturas na obra.

PROCEDIMENTOS:

- Inicialmente será passada uma lixa fina sobre as superfícies de reboco, logo em seguida aplica-se uma demão de líquido selador ou preparador de parede, de preferência de marca de conhecida procedência e respeitado a natureza de equivalência, para proporcionar homogeneidade, agregação de partículas e uniformidade da superfície que será a pintada.
- Após 12 (doze) horas aplicação de duas ou mais demãos de tinta para acabamento interno, na diluição indicada pelo fabricante, obedecendo a um intervalo mínimo de 3 (três) horas entre demãos consecutivas.
- Os painéis externos de alvenaria receberão pintura com tinta à base de tinta ACRÍLICA, nos quais deverão ser observados os cuidados citados nos itens anteriores e obedecidos obrigatoriamente às recomendações do fabricante quanto à qualidade e aplicações.
- Deverão ser tomados cuidados no sentido de se evitar respingos de tinta em vidros e outras superfícies que não receberão pintura. Deverá ser respeitado o projeto arquitetônico, obedecendo o especificado em quadro de revestimento para as paredes.

8.PAVIMENTAÇÃO

BASE PARA REVESTIMENTO DE PISO

Lastro antes da aplicação de qualquer argamassa de regularização:

- Será executado sempre o lastro de concreto impermeabilizado, antes do assentamento de qualquer piso, a fim de garantir sua estanqueidade e durabilidade.
- Todos os pisos, antes da pavimentação final deverão receber em primeiro lugar um lastro de concreto que servirá como base, obedecendo aos níveis de inclinação previstas para a pavimentação que as deve recobrir. O lastro será feito em concreto simples, fck 12,0 Mpa, a base de cimento/areia grossa/brita 1/brita 2, com espessura prevista em planilha orçamentária ou projetos. O concreto deve ser obtido pelo processo de amassamento mecânico, com fator água/cimento menor que 0,5.
- Todos os pisos de áreas molhadas receberão impermeabilização de superfície com membrana à base de resina acrílica, 3 demãos.
- A espessura da camada de lastro será de 6,00cm.
- Regularização sarrafeada de base para revestimento de piso com argamassa de cimento e areia sem peneirar (espessura 3cm, traço 1:4). Todos os pisos cerâmicos, antes da pavimentação final deverão ser previamente regularizados, obedecendo aos níveis de inclinações previstas, para a pavimentação que as deve recobrir. A camada de regularização se fará em concreto simples, fck 12,0 MPa, a base de cimento/areia grossa/brita 1/brita 2, com espessura prevista em planilha orçamentária ou projetos. O concreto deve ser obtido pelo processo de amassamento mecânico, com fator água/cimento menor que 0,5.

8.1. Piso

8.1.1.O piso a ser empregado deve aderir rigorosamente às especificações delineadas nas áreas designadas pelo projeto arquitetônico. Este deve obedecer ao seguinte padrão:

8.1.1.1.A1 - Revestimento cerâmico para piso com placas tipo porcelanato retificado de dimensões 60x60 cm, cor cinza, juntas 2mm ou similar, superfície acetinada, com indicação de uso em local de altíssimo tráfego. Utilizar dupla colagem de argamassa colante para porcelanato tipo ACIII e rejunte mínimo indicado pelo fabricante.

8.1.1.2.A2 - Revestimento cerâmico para piso com placas tipo porcelana retificado de dimensões 45x45 cm, cor cinza, juntas 2mm ou similar, superfície acetinada, com indicação de uso em áreas externas. Utilizar dupla colagem de argamassa colante para porcelanato tipo ACIII e rejunte mínimo indicado pelo fabricante.

8.1.1.3.A3 - Execução de contrapiso cimentado executado com argamassa traço 1:3 (cimento e areia) com espessura de 3cm, sobre a base ou lastro de pavimentação, com finalidade de corrigir irregularidades e nivelar a superfície. A base deverá estar nivelada, desempenada, curada e endurecida. O traço deve ser ajustado experimentalmente, observando-se a característica da argamassa quanto à trabalhabilidade. Deve-se cuidar para que as condições climáticas não interfiram na aplicação e cura da argamassa. Não deve ser executado em dias chuvosos e devem ser protegidos da ação direta do sol logo após a aplicação. Preparo manual. Sobre a base ou lastro previamente limpo e umedecido fixam-se gabaritos, distantes 2 m a 3 m entre si, que devem ser usados como referência do nivelamento da superfície. Será empregada a argamassa constituída de cimento e areia média ou grossa sem peneirar, no traço 1:3.

8.1.1.4.A4 - Piso intertravado pré-moldado em concreto, os blocos de concreto devem estar em conformidade com as Normas Brasileiras NBR-9780 e NBR-9781, sem apresentar fissuras, vazios, bordas quebradas ou rebarbas, devem ter cantos vivos e cor uniforme, com pigmentos que resistam à alcalinidade do cimento, à exposição aos raios solares e às intempéries. O terreno deverá ser nivelado e apiloado, com compactador tipo "sapo", removendo tocos e raízes; Os blocos de concreto serão assentados sobre uma camada de areia média, esparramada e sarrafeada, sem ser compactada, com espessura uniforme 4,0 a 5,0cm em toda a área; O corte das peças deverá ser executado com serra circular, munida de disco abrasivo; As juntas devem ser regulares, com espessura de aproximadamente 3,0mm, feitas com espaçadores e mantidas por linhas longitudinais e transversais esticadas; Após o assentamento, proceder a compactação inicial com vibro compactador de placa, pelo menos 2 vezes e em direções opostas, com sobreposição de percursos; Fazer o rejuntamento das peças com argamassa de cimento e areia no traço 1:3.

Obs.: Piso podo tátil (sugestão para o Projeto de Acessibilidade a ser feito).

Aplicação: Nas áreas externas e internas conforme Norma (NBR9050) e projeto de acessibilidade.

9. RODAPÉS, SOLEIRAS, PEITORIS E GUARDA CORPOS

9.1. Rodapé

9.1.1. Nos locais indicados em projeto, incluir rodapés rodapé poliestireno, altura 5 cm.

9.2. Soleiras

9.2.1. Todas as portas com acesso exterior ou com desnível de piso acima de 3cm terão soleira de granito branco Itaúnas, com 3cm de espessura.

9.2.2. As soleiras terão transpasse lateral de 3cm além do batente da porta.

9.2.3. Terão também um avanço de 3cm para o lado mais baixo, contando com corte longitudinal formando pingadeira sob a mesma. A borda superior deste avanço deverá ser boleada.

9.3. Peitoris

9.3.1. Todas as janelas terão peitoris de granito branco Itaúnas, com 3cm de espessura.

9.3.2. Os peitoris terão transpasse lateral de 3cm além do batente da janela.

9.3.3. Terão também um avanço de 3cm para o lado externo, contando com corte longitudinal formando pingadeira sob a mesma. A borda superior deste avanço deverá ser com acabamento duplo retificado.

10. INSTALAÇÕES

- As instalações deverão ser de primeira qualidade, atendendo às normas da ABNT e qualquer elemento ou peça que esteja em desacordo com as normas técnicas, com o projeto ou ainda, que estejam deficientes e comprometendo o bom funcionamento, deverão ser recuperadas ou substituídas por novas (fios, cabos, caixas, quadros, tomadas, interruptores, tubulações, aparelhos e demais acessórios).

11. METAIS SANITÁRIOS

11.1. Aparelhos sanitários

11.1.1. Serão instalados nos locais indicados em projeto conforme orientação do fabricante obedecendo o padrão de qualidade sem arranhões, rachaduras e danos à peça.

11.1.2. As cubas serão em louça branca, modelo para PcD, conforme detalhamento.

11.2. Metais sanitários

11.2.1. Torneiras em geral

11.2.1.1. Deverão ser instaladas conforme recomendação do fabricante, com uso de veda roscas. Deverão estar novas, brilhantes e isentas de escoriações e arranhões, com válvula perfeita, apresentando perfeito fechamento, sem que seja necessário o uso de força, e imune de gotejamentos.

11.2.2. Cubas de Inox em bancadas de granito

11.2.2.1. Nos ambientes indicados deverão ser usadas bancadas com cubas em aço inox em bancadas de Granito, conforme detalhamento.

Disposições finais

O presente memorial descritivo, em conformidade com as normativas vigentes, está sujeito à aprovação pelas autoridades competentes. Qualquer alteração subsequente deve ser realizada mediante aprovação formal e documentação apropriada.

Recomenda-se que, em caso de dúvidas ou necessidade de esclarecimentos adicionais, a equipe técnica seja consultada para assegurar a correta interpretação e implementação do projeto.

Informações adicionais relevantes podem ser encontradas nos memoriais descritivos de outras disciplinas, nos cadernos de detalhamento e nos manuais de identidade visual, os quais são parte integrante deste projeto.

As responsabilidades técnicas relacionadas à execução do projeto são claramente definidas. A equipe técnica envolvida é responsável por garantir o cumprimento dos padrões estabelecidos.

Os prazos de execução e o cronograma de obra estão detalhados em documentos anexos. Eventuais ajustes devem ser coordenados com a equipe de gerenciamento.

A conclusão bem-sucedida do projeto é medida pela conformidade com as especificações e normas estabelecidas. A aceitação formal ocorrerá após inspeção e aprovação final.

Este memorial descritivo encerra-se como parte integrante e fundamental do conjunto documental que orienta a realização deste projeto. A equipe responsável permanece à disposição para esclarecimentos adicionais.

PARCELAS DE MAIOR RELEVÂNCIA E VALOR SIGNIFICATIVO

OBJETO: CONSTRUÇÃO DE UNIDADE BÁSICA DE SAÚDE TIPO I, NO MUNICÍPIO DE CATUNDA - CE.

TERMO DE JUSTIFICATIVAS TÉCNICAS RELEVANTES

ELABORAÇÃO DAS CURVAS ABC DOS SERVIÇOS E INSUMOS

A partir das planilhas orçamentárias, cabe também elaborar a Curva ABC, assim definida no manual de Orientações para Elaboração de Planilhas Orçamentárias de Obras Públicas do TCU:

2.19 Curva ou Classificação ABC de Serviços: tabela obtida a partir da planilha orçamentária da obra, na qual os itens do orçamento são agrupados e, posteriormente, ordenados por sua importância relativa de preço total, em ordem decrescente, determinando-se o peso percentual do valor de cada um em relação ao valor total do orçamento, calculando-se em seguida os valores percentuais acumulados desses pesos. (...)

A importância da curva ABC reside na análise das planilhas orçamentárias. É relativamente frequente a existência de orçamentos com grande quantidade de itens de serviço distintos. Em tais circunstâncias, a curva ABC de serviços permite a avaliação global do orçamento com o exame de apenas uma parte dos serviços. (...)

2.20 Curva ABC de insumos: apresenta todos os insumos da obra (material, mão de obra e equipamentos) classificados em ordem decrescente de relevância. Para sua confecção, necessita-se da composição de custos unitários de todos os serviços da obra para o agrupamento dos insumos similares de cada serviço.

A curva ABC de serviços é uma ferramenta que cria várias facilidades para a orçamentação de uma obra, proporcionando que o orçamentista refine o orçamento mediante pesquisa de mercado dos insumos mais significativos. Também auxilia no planejamento e programação de obras, pois fornece o efetivo de mão de obra e a quantidade dos diversos tipos de equipamentos necessários para a execução da obra.

No caso, **uma das funções principais da Curva ABC é definir as parcelas mais relevantes da contratação sob o prisma econômico**, a fim de permitir a indicação dos serviços cuja execução prévia deverá ser comprovada nos atestados de capacidade técnica apresentados pelo licitante (requisito de qualificação técnica).

Do ponto de vista prático, a relevância desse documento pode ser assim resumida: Indicar os itens em relação aos quais se deve exigir atestados; indicar o percentual que será solicitado nos atestados (até 50% - TCU). Desta maneira resta claro a justificativa para a escolha das parcelas de maior relevância.

DA LEGISLAÇÃO E DAS JURISPRUDÊNCIAS



O que traz a lei sobre as parcelas de maior relevância e valor significativo para o projeto em comento, conforme o que dispõe a legislação de regência e entendimento sumular do Tribunal de Contas da União - TCU, in verbis.

Lei 14.133/2021 e suas alterações posteriores.

“ Art. 67 A documentação relativa à qualificação técnico-profissional e técnico-operacional será restrita a:

II - certidões ou atestados, regularmente emitidos pelo conselho profissional competente, quando for o caso, que demonstrem capacidade operacional na execução de serviços similares de complexidade tecnológica e operacional equivalente ou superior, bem como documentos comprobatórios emitidos na forma do § 3º do art. 88 desta Lei;

§ 1º A exigência de atestados será restrita às parcelas de maior relevância ou valor significativo do objeto da licitação, assim consideradas as que tenham valor individual igual ou superior a 4% (quatro por cento) do valor total estimado da contratação;

§ 2º Observado o disposto no caput e no § 1º deste artigo, será admitida a exigência de atestados com quantidades mínimas de até 50% (cinquenta por cento) das parcelas de que trata o referido parágrafo, vedadas limitações de tempo e de locais específicos relativas aos atestados.

Súmula nº 263/2011 do Tribunal de Contas da União - TCU.

“ Para a comprovação da capacidade técnico-operacional das licitantes, e desde que limitada, simultaneamente, às parcelas de maior relevância e valor significativo do objeto a ser contratado, é legal a exigência de comprovação da execução de quantitativos mínimos em obras ou serviços com características semelhantes, devendo essa exigência guardar proporção com a dimensão e a complexidade do objeto a ser executado.”

CAPACITAÇÃO TÉCNICO PROFISSIONAL (PROFISSIONAL)

ITEM	CÓD	DESCRIÇÃO	UND
12.1.3	89173	(COMPOSIÇÃO REPRESENTATIVA) DO SERVIÇO DE EMBOÇO/MASSA ÚNICA, APLICADO MANUALMENTE, TRAÇO 1:2:8, EM BETONEIRA DE 400L, PAREDES INTERNAS, COM EXECUÇÃO DE TALISCAS, EDIFICAÇÃO HABITACIONAL UNIFAMILIAR (CASAS) E EDIFICAÇÃO PÚBLICA PADRÃO. AF_12/2014	M2



4.2.1	94966	CONCRETO FCK = 30MPA, TRAÇO 1:2,1:2,5 (EM MASSA SECA DE CIMENTO/ AREIA MÉDIA/ BRITA 1) - PREPARO MECÂNICO COM BETONEIRA 400 L. AF_05/2021	M3
4.2.2	92419	MONTAGEM E DESMONTAGEM DE FÔRMA DE PILARES RETANGULARES E ESTRUTURAS SIMILARES, PÉ-DIREITO SIMPLES, EM CHAPA DE MADEIRA COMPENSADA RESINADA, 4 UTILIZAÇÕES. AF_09/2020	M2

Obs: Através de Certidão de Acervo Técnico do Profissional.

CAPACITAÇÃO TÉCNICO OPERACIONAL (EMPRESA)

ITEM	CÓD	DESCRIÇÃO	UND	QTD PROJETO	%	QTD MÍNIMA EXIGIDA
12.1.3	89173	(COMPOSIÇÃO REPRESENTATIVA) DO SERVIÇO DE EMBOÇO/MASSA ÚNICA, APLICADO MANUALMENTE, TRAÇO 1:2:8, EM BETONEIRA DE 400L, PAREDES INTERNAS, COM EXECUÇÃO DE TALISCAS, EDIFICAÇÃO HABITACIONAL UNIFAMILIAR (CASAS) E EDIFICAÇÃO PÚBLICA PADRÃO. AF_12/2014	M2	2.352,71	30%	705,81
4.2.1	94966	CONCRETO FCK = 30MPA, TRAÇO 1:2,1:2,5 (EM MASSA SECA DE CIMENTO/ AREIA MÉDIA/ BRITA 1) - PREPARO MECÂNICO COM BETONEIRA 400 L. AF_05/2021	M3	156,50	30%	46,98
4.2.2	92419	MONTAGEM E DESMONTAGEM DE FÔRMA DE PILARES RETANGULARES E ESTRUTURAS SIMILARES, PÉ-DIREITO SIMPLES, EM CHAPA DE MADEIRA COMPENSADA RESINADA, 4 UTILIZAÇÕES. AF_09/2020	M2	939,60	30%	281,88

Obs.: Através de Atestado (s) de Capacidade Técnica, permitindo-se a soma das quantidades dos itens de parcela de relevância dos atestados para atendimento da quantidade necessária.

Sendo o que se é adequado ao projeto e a Lei.

Catunda/CE, 01 de julho 2024

Pedro Cid de Farias Neto
Engenheiro Civil
RNP nº 0618555803
CPF nº 051.897.673-45

**CURVA ABC**

CÓDIGO	DESCRIÇÃO	FONTE	TIPO	UND	QTD	PREÇO UNITÁRIO	PREÇO TOTAL	%	ACUMUL. %	CL
P.1	Sistema completo de energia solar fotovoltaica, potência 30,25Kwp, composta por 55 módulos - JA Solar 550W (placas coletoras), área necessária para a instalação do sistema 195,00m2, monitoramento em tempo real via APP, produção esperada de 3.723 Kwh/mês - 44.678Kwh/ano, conforme projeto, instalado	PRÓPRIA	Não cadastrado	UND	1,00	R\$174.531,31	R\$174.531,31	10,76	10,76	A
89173	(COMPOSIÇÃO REPRESENTATIVA) DO SERVIÇO DE EMBOÇO/MASSA ÚNICA, APLICADO MANUALMENTE, TRAÇO 1:2:8, EM BETONEIRA DE 400L, PAREDES INTERNAS, COM EXECUÇÃO DE TALISCAS, EDIFICAÇÃO HABITACIONAL UNIFAMILIAR (CASAS) E EDIFICAÇÃO PÚBLICA PADRÃO. AF_12/2014	SINAPI	Serviço	M2	2.352,71	R\$40,48	R\$95.237,70	5,87	16,63	A
94966	CONCRETO FCK = 30MPA, TRAÇO 1:2,1:2,5 (EM MASSA SECA DE CIMENTO/ AREIA MÉDIA/ BRITA 1) - PREPARO MECÂNICO COM BETONEIRA 400 L. AF_05/2021	SINAPI	Serviço	M3	156,50	R\$545,05	R\$85.300,33	5,26	21,89	A
92419	MONTAGEM E DESMONTAGEM DE FÔRMA DE PILARES RETANGULARES E ESTRUTURAS SIMILARES, PÉ-DIREITO SIMPLES, EM CHAPA DE MADEIRA COMPENSADA RESINADA, 4 UTILIZAÇÕES. AF_09/2020	SINAPI	Serviço	M2	939,60	R\$88,09	R\$82.769,36	5,10	26,99	A
103324	ALVENARIA DE VEDAÇÃO DE BLOCOS CERÂMICOS FURADOS NA VERTICAL DE 14X19X39 CM (ESPESSURA 14 CM) E ARGAMASSA DE ASSENTAMENTO COM PREPARO EM BETONEIRA. AF_12/2021	SINAPI	Serviço	M2	944,42	R\$66,79	R\$63.077,81	3,89	30,88	A
93565	ENGENHEIRO CIVIL DE OBRA JUNIOR COM ENCARGOS COMPLEMENTARES	SINAPI	Mão de Obra com Encargos Complementares	MES	2,40	R\$19.906,95	R\$47.776,68	2,95	33,82	A
87263	REVESTIMENTO CERÂMICO PARA PISO COM PLACAS TIPO PORCELANATO DE DIMENSÕES 60X60 CM APLICADA EM AMBIENTES DE ÁREA MAIOR QUE 10 M². AF_02/2023_PE	SINAPI	Serviço	M2	315,72	R\$129,66	R\$40.936,26	2,52	36,35	A
100674	JANELA FIXA DE ALUMÍNIO PARA VIDRO, COM VIDRO, BATENTE E FERRAGENS. EXCLUSIVE ACABAMENTO, ALIZAR E CONTRAMARCO. FORNECIMENTO E INSTALAÇÃO. AF_12/2019	SINAPI	Serviço	M2	39,79	R\$1.028,13	R\$40.909,29	2,52	38,87	A
92771	ARMAÇÃO DE LAJE DE ESTRUTURA CONVENCIONAL DE CONCRETO ARMADO UTILIZANDO AÇO CA-50 DE 10,0 MM - MONTAGEM. AF_06/2022	SINAPI	Serviço	KG	3.436,00	R\$10,55	R\$36.249,80	2,23	41,10	A
101966	CHAPIM SOBRE MUROS LINEARES, EM GRANITO OU MÁRMORE, L = 25 CM, ASSENTADO COM ARGAMASSA 1:6 COM ADITIVO. AF_11/2020	SINAPI	Serviço	M	225,05	R\$140,48	R\$31.615,02	1,95	43,05	A
98546	IMPERMEABILIZAÇÃO DE SUPERFÍCIE COM MANTA ASFÁLTICA, UMA CAMADA, INCLUSIVE APLICAÇÃO DE PRIMER ASFÁLTICO, E=4MM. AF_09/2023	SINAPI	Serviço	M2	245,71	R\$126,69	R\$31.129,00	1,92	44,97	A
92397	EXECUÇÃO DE PAVIMENTO EM PISO INTERTRAVADO, COM BLOCO RETANGULAR COR NATURAL DE 20 X 10 CM, ESPESSURA 6 CM. AF_10/2022	SINAPI	Serviço	M2	477,33	R\$64,25	R\$30.668,45	1,89	46,86	A
87273	REVESTIMENTO CERÂMICO PARA PAREDES INTERNAS COM PLACAS TIPO ESMALTADA EXTRA DE DIMENSÕES 33X45 CM APLICADAS NA ALTURA INTEIRA DAS PAREDES. AF_02/2023_PE	SINAPI	Serviço	M2	448,85	R\$66,11	R\$29.673,47	1,83	48,69	A
88489	PINTURA LÁTEX ACRÍLICA PREMIUM, APLICAÇÃO MANUAL EM PAREDES, DUAS DEMÃOS. AF_04/2023	SINAPI	Serviço	M2	1.903,86	R\$11,69	R\$22.256,12	1,37	50,06	B



GOVERNO MUNICIPAL DE CATUNDA



99059	LOCACAO CONVENCIONAL DE OBRA, UTILIZANDO GABARITO DE TÁBUAS CORRIDAS PONTALETADAS A CADA 2,00M - 2 UTILIZAÇÕES. AF_10/2018	SINAPI	Serviço	M	367,02	R\$58,36	R\$21.419,29	1,32	51,38	B
96546	ARMAÇÃO DE BLOCO, VIGA BALDRAME OU SAPATA UTILIZANDO AÇO CA-50 DE 10 MM - MONTAGEM. AF_06/2017	SINAPI	Serviço	KG	1.647,00	R\$12,88	R\$21.213,36	1,31	52,69	B
90844	KIT DE PORTA DE MADEIRA PARA PINTURA, SEMI-OCA (LEVE OU MÉDIA), PADRÃO MÉDIO, 90X210CM, ESPESSURA DE 3,5CM, ITENS INCLUSOS: DOBRADIÇAS, MONTAGEM E INSTALAÇÃO DO BATENTE, FECHADURA COM EXECUÇÃO DO FURO - FORNECIMENTO E INSTALAÇÃO. AF_12/2019	SINAPI	Serviço	UN	19,00	R\$1.111,83	R\$21.124,77	1,30	53,99	B
96556	CONCRETAGEM DE SAPATAS, FCK 30 MPA, COM USO DE JERICA ? LANÇAMENTO, ADENSAMENTO E ACABAMENTO. AF_06/2017	SINAPI	Serviço	M3	25,20	R\$826,07	R\$20.816,96	1,28	55,28	B
93212	EXECUÇÃO DE SANITÁRIO E VESTIÁRIO EM CANTEIRO DE OBRA EM CHAPA DE MADEIRA COMPENSADA, NÃO INCLUSO MOBILIÁRIO. AF_02/2016	SINAPI	Serviço	M2	18,15	R\$1.027,18	R\$18.643,32	1,15	56,43	B
92992	CABO DE COBRE FLEXÍVEL ISOLADO, 95 MM², ANTI-CHAMA 0,6/1,0 KV, PARA REDE ENTERRADA DE DISTRIBUIÇÃO DE ENERGIA ELÉTRICA - FORNECIMENTO E INSTALAÇÃO. AF_12/2021	SINAPI	Serviço	M	190,00	R\$93,73	R\$17.808,70	1,10	57,53	B
96535	FABRICAÇÃO, MONTAGEM E DESMONTAGEM DE FÔRMA PARA SAPATA, EM MADEIRA SERRADA, E=25 MM, 4 UTILIZAÇÕES. AF_06/2017	SINAPI	Serviço	M2	108,30	R\$156,40	R\$16.938,12	1,04	58,57	B
100534	TECNICO DE EDIFICACOES COM ENCARGOS COMPLEMENTARES	SINAPI	Mão de Obra com Encargos Complementares	MES	3,00	R\$5.633,18	R\$16.899,54	1,04	59,61	B
94295	MESTRE DE OBRAS COM ENCARGOS COMPLEMENTARES	SINAPI	Mão de Obra com Encargos Complementares	MES	2,40	R\$6.904,39	R\$16.570,54	1,02	60,63	B
92762	ARMAÇÃO DE PILAR OU VIGA DE ESTRUTURA CONVENCIONAL DE CONCRETO ARMADO UTILIZANDO AÇO CA-50 DE 10,0 MM - MONTAGEM. AF_06/2022	SINAPI	Serviço	KG	1.473,00	R\$11,01	R\$16.217,73	1,00	61,63	B
93207	EXECUÇÃO DE ESCRITÓRIO EM CANTEIRO DE OBRA EM CHAPA DE MADEIRA COMPENSADA, NÃO INCLUSO MOBILIÁRIO E EQUIPAMENTOS. AF_02/2016	SINAPI	Serviço	M2	14,50	R\$1.113,20	R\$16.141,40	1,00	62,63	B
93210	EXECUÇÃO DE REFEITÓRIO EM CANTEIRO DE OBRA EM CHAPA DE MADEIRA COMPENSADA, NÃO INCLUSO MOBILIÁRIO E EQUIPAMENTOS. AF_02/2016	SINAPI	Serviço	M2	24,20	R\$629,24	R\$15.227,61	0,94	63,57	B
94213	TELHAMENTO COM TELHA DE AÇO/ALUMÍNIO E = 0,5 MM, COM ATÉ 2 ÁGUAS, INCLUSO IÇAMENTO. AF_07/2019	SINAPI	Serviço	M2	215,15	R\$67,77	R\$14.580,72	0,90	64,46	B
96113	FORRO EM PLACAS DE GESSO, PARA AMBIENTES COMERCIAIS. AF_08/2023_PS	SINAPI	Serviço	M2	314,49	R\$46,10	R\$14.497,99	0,89	65,36	B
88497	EMASSAMENTO COM MASSA LÁTEX, APLICAÇÃO EM PAREDE, DUAS DEMÃOS, LIXAMENTO MANUAL. AF_04/2023	SINAPI	Serviço	M2	900,90	R\$16,03	R\$14.441,43	0,89	66,25	B
93358	ESCAVAÇÃO MANUAL DE VALA COM PROFUNDIDADE MENOR OU IGUAL A 1,30 M. AF_02/2021	SINAPI	Serviço	M3	170,91	R\$83,74	R\$14.312,00	0,88	67,13	B
95241	LASTRO DE CONCRETO MAGRO, APLICADO EM PISOS, LAJES SOBRE SOLO OU RADIER, ESPESSURA DE 5 CM. AF_07/2016	SINAPI	Serviço	M2	430,58	R\$33,10	R\$14.252,20	0,88	68,01	B
87260	REVESTIMENTO CERÂMICO PARA PISO COM PLACAS TIPO PORCELANATO DE DIMENSÕES 45X45 CM APLICADA EM AMBIENTES DE ÁREA MAIOR QUE 10 M². AF_02/2023_PE	SINAPI	Serviço	M2	120,99	R\$115,70	R\$13.998,54	0,86	68,87	B



GOVERNO MUNICIPAL DE CATUNDA



98688	RODAPÉ EM POLIESTIRENO, ALTURA 5 CM. AF_09/2020	SINAPI	Serviço	M	220,41	R\$61,95	R\$13.654,40	0,84	69,71	B
91926	CABO DE COBRE FLEXÍVEL ISOLADO, 2,5 MM², ANTI-CHAMA 450/750 V, PARA CIRCUITOS TERMINAIS - FORNECIMENTO E INSTALAÇÃO. AF_03/2023	SINAPI	Serviço	M	3.166,00	R\$4,12	R\$13.043,92	0,80	70,52	B
92773	ARMAÇÃO DE LAJE DE ESTRUTURA CONVENCIONAL DE CONCRETO ARMADO UTILIZANDO AÇO CA-50 DE 16,0 MM - MONTAGEM. AF_06/2022	SINAPI	Serviço	KG	1.453,00	R\$8,64	R\$12.553,92	0,77	71,29	B
99262	CAIXA ENTERRADA HIDRÁULICA RETANGULAR, EM ALVENARIA COM BLOCOS DE CONCRETO, DIMENSÕES INTERNAS: 0,8X0,8X0,6 M PARA REDE DE DRENAGEM. AF_12/2020	SINAPI	Serviço	UN	19,00	R\$627,21	R\$11.916,99	0,73	72,03	B
93208	EXECUÇÃO DE ALMOXARIFADO EM CANTEIRO DE OBRA EM CHAPA DE MADEIRA COMPENSADA, INCLUSO PRATELEIRAS. AF_02/2016	SINAPI	Serviço	M2	10,90	R\$930,87	R\$10.146,48	0,63	72,65	B
93584	EXECUÇÃO DE DEPÓSITO EM CANTEIRO DE OBRA EM CHAPA DE MADEIRA COMPENSADA, NÃO INCLUSO MOBILIÁRIO. AF_04/2016	SINAPI	Serviço	M2	10,90	R\$927,48	R\$10.109,53	0,62	73,28	B
103291	TUBO EM COBRE FLEXÍVEL, DN 1/2", COM ISOLAMENTO, INSTALADO EM FORRO, PARA RAMAL DE ALIMENTAÇÃO DE AR CONDICIONADO, INCLUSO FIXADOR. AF_11/2021	SINAPI	Serviço	M	177,00	R\$56,36	R\$9.975,72	0,61	73,89	B
98459	TAPUME COM TELHA METÁLICA. AF_05/2018	SINAPI	Serviço	M2	88,00	R\$108,43	R\$9.541,84	0,59	74,48	B
88496	EMASSAMENTO COM MASSA LÁTEX, APLICAÇÃO EM TETO, DUAS DEMÃOS, LIXAMENTO MANUAL. AF_04/2023	SINAPI	Serviço	M2	314,49	R\$29,92	R\$9.409,54	0,58	75,06	B
91863	ELETRODUTO RÍGIDO ROSCÁVEL, PVC, DN 25 MM (3/4"), PARA CIRCUITOS TERMINAIS, INSTALADO EM FORRO - FORNECIMENTO E INSTALAÇÃO. AF_03/2023	SINAPI	Serviço	M	875,00	R\$10,54	R\$9.222,50	0,57	75,63	B
94229	CALHA EM CHAPA DE AÇO GALVANIZADO NÚMERO 24, DESENVOLVIMENTO DE 100 CM, INCLUSO TRANSPORTE VERTICAL. AF_07/2019	SINAPI	Serviço	M	58,77	R\$149,75	R\$8.800,81	0,54	76,17	B
97064	MONTAGEM E DESMONTAGEM DE ANDAIME TUBULAR TIPO ?TORRE? (EXCLUSIVE ANDAIME E LIMPEZA). AF_11/2017	SINAPI	Serviço	M	412,03	R\$19,65	R\$8.096,39	0,50	76,67	B
89356	TUBO, PVC, SOLDÁVEL, DN 25MM, INSTALADO EM RAMAL OU SUB-RAMAL DE ÁGUA - FORNECIMENTO E INSTALAÇÃO. AF_06/2022	SINAPI	Serviço	M	336,80	R\$23,35	R\$7.864,28	0,48	77,15	B
97586	LUMINÁRIA TIPO CALHA, DE SOBREPOR, COM 2 LÂMPADAS TUBULARES FLUORESCENTES DE 36 W, COM REATOR DE PARTIDA RÁPIDA - FORNECIMENTO E INSTALAÇÃO. AF_02/2020	SINAPI	Serviço	UN	45,00	R\$173,56	R\$7.810,20	0,48	77,64	B
98679	PISO CIMENTADO, TRAÇO 1:3 (CIMENTO E AREIA), ACABAMENTO LISO, ESPESSURA 2,0 CM, PREPARO MECÂNICO DA ARGAMASSA. AF_09/2020	SINAPI	Serviço	M2	196,09	R\$38,87	R\$7.622,02	0,47	78,11	B
00010527	LOCAÇÃO DE ANDAIME METÁLICO TUBULAR DE ENCAIXE, TIPO DE TORRE, CADA PAINEL COM LARGURA DE 1 ATE 1,5 M E ALTURA DE *1,00* M, INCLUINDO DIAGONAL, BARRAS DE LIGAÇÃO, SAPATAS OU RODÍZIOS E DEMAIS ITENS NECESSÁRIOS A MONTAGEM (NÃO INCLUI INSTALAÇÃO)	SINAPI	Equipamento	MXMES	412,03	R\$17,78	R\$7.325,89	0,45	78,56	B
90843	KIT DE PORTA DE MADEIRA PARA PINTURA, SEMI-OCA (LEVE OU MÉDIA), PADRÃO MÉDIO, 80X210CM, ESPESSURA DE 3,5CM, ITENS INCLUSOS: DOBRADIÇAS, MONTAGEM E INSTALAÇÃO DO BATENTE, FECHADURA COM EXECUÇÃO DO FURO - FORNECIMENTO E INSTALAÇÃO. AF_12/2019	SINAPI	Serviço	UN	7,00	R\$1.028,48	R\$7.199,36	0,44	79,00	B
96543	ARMAÇÃO DE BLOCO, VIGA BALDRAME E SAPATA UTILIZANDO AÇO CA-60 DE 5 MM - MONTAGEM. AF_06/2017	SINAPI	Serviço	KG	403,00	R\$17,67	R\$7.121,01	0,44	79,44	B



GOVERNO MUNICIPAL DE CATUNDA



100866	BARRA DE APOIO RETA, EM ACO INOX POLIDO, COMPRIMENTO 60CM, FIXADA NA PAREDE - FORNECIMENTO E INSTALAÇÃO. AF_01/2020	SINAPI	Serviço	UN	18,00	R\$392,66	R\$7.067,88	0,44	79,88	B
98295	CABO ELETRÔNICO CATEGORIA 5E, INSTALADO EM EDIFICAÇÃO INSTITUCIONAL - FORNECIMENTO E INSTALAÇÃO. AF_11/2019	SINAPI	Serviço	M	1.278,00	R\$5,51	R\$7.041,78	0,43	80,31	C
95818	CONDULETE DE PVC, TIPO X, PARA ELETRODUTO DE PVC SOLDÁVEL DN 32 MM (1"), APARENTE - FORNECIMENTO E INSTALAÇÃO. AF_10/2022	SINAPI	Serviço	UN	139,00	R\$50,57	R\$7.029,23	0,43	80,74	C
87878	CHAPISCO APLICADO EM ALVENARIAS E ESTRUTURAS DE CONCRETO INTERNAS, COM COLHER DE PEDREIRO. ARGAMASSA TRAÇO 1:3 COM PREPARO MANUAL. AF_10/2022	SINAPI	Serviço	M2	1.411,63	R\$4,96	R\$7.001,68	0,43	81,17	C
87893	CHAPISCO APLICADO EM ALVENARIA (SEM PRESENÇA DE VÃOS) E ESTRUTURAS DE CONCRETO DE FACHADA, COM COLHER DE PEDREIRO. ARGAMASSA TRAÇO 1:3 COM PREPARO MANUAL. AF_10/2022	SINAPI	Serviço	M2	941,08	R\$7,40	R\$6.963,99	0,43	81,60	C
COMP.2	DUTO FABRICADO EM PAINÉIS PRÉ ISOLADOS COM 20mm DE ESPESSURA DE ESPUMA RÍGIDA DE POLIURETANO, REVESTIDO NAS DUAS FACES COM LAMINA DE ALUMÍNIO GOFRADO E PELÍCULA DE PROTEÇÃO CONTRA FUNGOS E BACTÉRIAS	PRÓPRIA	Não cadastrado	M2	37,80	R\$180,00	R\$6.804,00	0,42	82,02	C
27.04.060	BATE-MACA OU PROTETOR DE PAREDE CURVO EM PVC, COM AMORTECIMENTO À IMPACTO, ALTURA DE 200 MM	CPOS	Serviço	M	24,77	R\$266,05	R\$6.590,06	0,41	82,43	C
103673	LANÇAMENTO COM USO DE BOMBA, ADENSAMENTO E ACABAMENTO DE CONCRETO EM ESTRUTURAS. AF_02/2022	SINAPI	Serviço	M3	156,50	R\$41,03	R\$6.421,20	0,40	82,83	C
S11617	BRISSE EM MADEIRA PAU D' ARCO, COM RÉGUAS CANTOS ABAULADOS 10 X 2CM, PROTEGIDAS DUAS DEMÃOS DE SPARKLACK CETOL DECK SEMI-BRILHO, EM TODAS AS FACES, ANTES DO ASSENTAMENTO	ORSE	Serviço	M2	12,60	R\$507,95	R\$6.400,17	0,39	83,22	C
103304	INSTALAÇÃO DE BANCO METÁLICO COM ENCOSTO, 1,60 M DE COMPRIMENTO, EM TUBO DE AÇO CARBONO COM PINTURA ELETROSTÁTICA, SOBRE PISO DE CONCRETO EXISTENTE. AF_11/2021	SINAPI	Serviço	UN	5,00	R\$1.248,57	R\$6.242,85	0,38	83,60	C
93583	EXECUÇÃO DE CENTRAL DE FÔRMAS, PRODUÇÃO DE ARGAMASSA OU CONCRETO EM CANTEIRO DE OBRA, NÃO INCLUSO MOBILIÁRIO E EQUIPAMENTOS. AF_04/2016	SINAPI	Serviço	M2	12,00	R\$500,80	R\$6.009,60	0,37	83,98	C
103289	TUBO EM COBRE FLEXÍVEL, DN 1/4", COM ISOLAMENTO, INSTALADO EM FORRO, PARA RAMAL DE ALIMENTAÇÃO DE AR CONDICIONADO, INCLUSO FIXADOR. AF_11/2021	SINAPI	Serviço	M	204,00	R\$29,22	R\$5.960,88	0,37	84,34	C
92986	CABO DE COBRE FLEXÍVEL ISOLADO, 35 MM², ANTI-CHAMA 0,6/1,0 KV, PARA REDE ENTERRADA DE DISTRIBUIÇÃO DE ENERGIA ELÉTRICA - FORNECIMENTO E INSTALAÇÃO. AF_12/2021	SINAPI	Serviço	M	165,00	R\$36,12	R\$5.959,80	0,37	84,71	C
93214	EXECUÇÃO DE RESERVATÓRIO ELEVADO DE ÁGUA (1000 LITROS) EM CANTEIRO DE OBRA, APOIADO EM ESTRUTURA DE MADEIRA. AF_02/2016_PA	SINAPI	Serviço	UN	1,00	R\$5.909,99	R\$5.909,99	0,36	85,07	C
95472	VASO SANITÁRIO SIFONADO CONVENCIONAL PARA PCD SEM FURO FRONTAL COM LOUÇA BRANCA SEM ASSENTO, INCLUSO CONJUNTO DE LIGAÇÃO PARA BACIA SANITÁRIA AJUSTÁVEL - FORNECIMENTO E INSTALAÇÃO. AF_01/2020	SINAPI	Serviço	UN	7,00	R\$818,12	R\$5.726,84	0,35	85,43	C
98554	IMPERMEABILIZAÇÃO DE SUPERFÍCIE COM MEMBRANA À BASE DE RESINA ACRÍLICA, 3 DEMÃOS. AF_09/2023	SINAPI	Serviço	M2	111,12	R\$51,00	R\$5.667,12	0,35	85,78	C



GOVERNO MUNICIPAL DE CATUNDA



92768	ARMAÇÃO DE LAJE DE ESTRUTURA CONVENCIONAL DE CONCRETO ARMADO UTILIZANDO AÇO CA-60 DE 5,0 MM - MONTAGEM. AF_06/2022	SINAPI	Serviço	KG	419,00	R\$13,51	R\$5.660,69	0,35	86,13	C
104764	SUORTE PARA 2 ELETRODUTOS, ESPAÇADO A CADA 80 CM, EM PERFILADO COM COMPRIMENTO DE 25 CM FIXADO EM LAJE, POR METRO DE ELETRODUTO FIXADO. AF_09/2023	SINAPI	Serviço	M	247,00	R\$22,90	R\$5.656,30	0,35	86,47	C
92764	ARMAÇÃO DE PILAR OU VIGA DE ESTRUTURA CONVENCIONAL DE CONCRETO ARMADO UTILIZANDO AÇO CA-50 DE 16,0 MM - MONTAGEM. AF_06/2022	SINAPI	Serviço	KG	623,00	R\$8,91	R\$5.550,93	0,34	86,82	C
101965	PEITORIL LINEAR EM GRANITO OU MÁRMORE, L = 15CM, COMPRIMENTO DE ATÉ 2M, ASSENTADO COM ARGAMASSA 1:6 COM ADITIVO. AF_11/2020	SINAPI	Serviço	M	45,80	R\$115,79	R\$5.303,18	0,33	87,14	C
100383	FABRICAÇÃO E INSTALAÇÃO DE PONTALETES DE MADEIRA NÃO APARELHADA PARA TELHADOS COM ATÉ 2 ÁGUAS E COM TELHA ONDULADA DE FIBROCIMENTO, ALUMÍNIO OU PLÁSTICA EM EDIFÍCIO RESIDENCIAL DE MÚLTIPLOS PAVIMENTOS, INCLUSO TRANSPORTE VERTICAL. AF_07/2019	SINAPI	Serviço	M2	215,15	R\$24,03	R\$5.170,05	0,32	87,46	C
103292	TUBO EM COBRE FLEXÍVEL, DN 5/8", COM ISOLAMENTO, INSTALADO EM FORRO, PARA RAMAL DE ALIMENTAÇÃO DE AR CONDICIONADO, INCLUSO FIXADOR. AF_11/2021	SINAPI	Serviço	M	75,00	R\$67,99	R\$5.099,25	0,31	87,78	C
94231	RUFO EM CHAPA DE AÇO GALVANIZADO NÚMERO 24, CORTE DE 25 CM, INCLUSO TRANSPORTE VERTICAL. AF_07/2019	SINAPI	Serviço	M	105,12	R\$47,52	R\$4.995,30	0,31	88,08	C
92988	CABO DE COBRE FLEXÍVEL ISOLADO, 50 MM², ANTI-CHAMA 0,6/1,0 KV, PARA REDE ENTERRADA DE DISTRIBUIÇÃO DE ENERGIA ELÉTRICA - FORNECIMENTO E INSTALAÇÃO. AF_12/2021	SINAPI	Serviço	M	94,00	R\$52,39	R\$4.924,66	0,30	88,39	C
102201	APLICAÇÃO MASSA ACRÍLICA PARA MADEIRA, PARA PINTURA COM TINTA DE ACABAMENTO (PIGMENTADA). AF_01/2021	SINAPI	Serviço	M2	286,02	R\$16,83	R\$4.813,72	0,30	88,68	C
102219	PINTURA TINTA DE ACABAMENTO (PIGMENTADA) ESMALTE SINTÉTICO ACETINADO EM MADEIRA, 2 DEMÃOS. AF_01/2021	SINAPI	Serviço	M2	286,02	R\$16,82	R\$4.810,86	0,30	88,98	C
92543	TRAMA DE MADEIRA COMPOSTA POR TERÇAS PARA TELHADOS DE ATÉ 2 ÁGUAS PARA TELHA ONDULADA DE FIBROCIMENTO, METÁLICA, PLÁSTICA OU TERMOACÚSTICA, INCLUSO TRANSPORTE VERTICAL. AF_07/2019	SINAPI	Serviço	M2	215,15	R\$22,12	R\$4.759,12	0,29	89,27	C
86889	BANCADA DE GRANITO CINZA POLIDO, DE 1,50 X 0,60 M, PARA PIA DE COZINHA - FORNECIMENTO E INSTALAÇÃO. AF_01/2020	SINAPI	Serviço	UN	7,00	R\$672,60	R\$4.708,20	0,29	89,57	C
94279	ASSENTAMENTO DE GUIA (MEIO-FIO) EM TRECHO RETO, CONFECCIONADA EM CONCRETO PRÉ-FABRICADO, DIMENSÕES 39X6,5X6,5X19 CM (COMPRIMENTO X BASE INFERIOR X BASE SUPERIOR X ALTURA), PARA DELIMITAÇÃO DE JARDINS, PRAÇAS OU PASSEIOS. AF_05/2016	SINAPI	Serviço	M	105,90	R\$43,88	R\$4.646,89	0,29	89,85	C
88488	PINTURA LÁTEX ACRÍLICA PREMIUM, APLICAÇÃO MANUAL EM TETO, DUAS DEMÃOS. AF_04/2023	SINAPI	Serviço	M2	314,49	R\$14,02	R\$4.409,15	0,27	90,12	C
100853	TORNEIRA CROMADA DE MESA PARA LAVATORIO, TIPO MONOCOMANDO. AF_01/2020	SINAPI	Serviço	UN	14,00	R\$312,76	R\$4.378,64	0,27	90,39	C
100875	BANCO ARTICULADO, EM AÇO INOX, PARA PCD, FIXADO NA PAREDE - FORNECIMENTO E INSTALAÇÃO. AF_01/2020	SINAPI	Serviço	UN	3,00	R\$1.370,98	R\$4.112,94	0,25	90,65	C



GOVERNO MUNICIPAL DE CATUNDA



89714	TUBO PVC, SERIE NORMAL, ESGOTO PREDIAL, DN 100 MM, FORNECIDO E INSTALADO EM RAMAL DE DESCARGA OU RAMAL DE ESGOTO SANITÁRIO. AF_08/2022	SINAPI	Serviço	M	105,50	R\$38,40	R\$4.051,20	0,25	90,90	C
102185	PORTA DE ABRIR COM MOLA HIDRÁULICA, EM VIDRO TEMPERADO, 2 FOLHAS DE 90X210 CM, ESPESSURA DD 10MM, INCLUSIVE ACESSÓRIOS. AF_01/2021	SINAPI	Serviço	UN	1,00	R\$4.032,09	R\$4.032,09	0,25	91,15	C
87884	CHAPISCO APLICADO NO TETO OU EM ALVENARIA E ESTRUTURA, COM ROLO PARA TEXTURA ACRÍLICA. ARGAMASSA INDUSTRIALIZADA COM PREPARO MANUAL. AF_10/2022	SINAPI	Serviço	M2	314,49	R\$11,99	R\$3.770,74	0,23	91,38	C
98510	PLANTIO DE ÁRVORE ORNAMENTAL COM ALTURA DE MUDA MENOR OU IGUAL A 2,00 M. AF_05/2018	SINAPI	Serviço	UN	30,00	R\$125,61	R\$3.768,30	0,23	91,61	C
93382	REATERRO MANUAL DE VALAS, COM COMPACTADOR DE SOLOS DE PERCUSSÃO. AF_08/2023	SINAPI	Serviço	M3	142,59	R\$26,24	R\$3.741,56	0,23	91,84	C
97585	LUMINÁRIA TIPO CALHA, DE SOBREPOR, COM 2 LÂMPADAS TUBULARES FLUORESCENTES DE 18 W, COM REATOR DE PARTIDA RÁPIDA - FORNECIMENTO E INSTALAÇÃO. AF_02/2020	SINAPI	Serviço	UN	27,00	R\$127,29	R\$3.436,83	0,21	92,05	C
91928	CABO DE COBRE FLEXÍVEL ISOLADO, 4 MM², ANTI-CHAMA 450/750 V, PARA CIRCUITOS TERMINAIS - FORNECIMENTO E INSTALAÇÃO. AF_03/2023	SINAPI	Serviço	M	535,00	R\$6,37	R\$3.407,95	0,21	92,26	C
101882	QUADRO DE DISTRIBUIÇÃO DE ENERGIA EM CHAPA DE AÇO GALVANIZADO, DE EMBUTIR, COM BARRAMENTO TRIFÁSICO, PARA 30 DISJUNTORES DIN 225A - FORNECIMENTO E INSTALAÇÃO. AF_10/2020	SINAPI	Serviço	UN	3,00	R\$1.082,37	R\$3.247,11	0,20	92,46	C
32.11.350	ISOLAMENTO TÉRMICO EM TUBO DE ESPUMA ELASTOMÉRICA COM FURO DE 25MM	CPOS	Serviço	M	63,00	R\$51,42	R\$3.239,46	0,20	92,66	C
89711	TUBO PVC, SERIE NORMAL, ESGOTO PREDIAL, DN 40 MM, FORNECIDO E INSTALADO EM RAMAL DE DESCARGA OU RAMAL DE ESGOTO SANITÁRIO. AF_08/2022	SINAPI	Serviço	M	147,40	R\$21,59	R\$3.182,37	0,20	92,86	C
96562	SUPORTE PARA ELETROCALHA LISA OU PERFURADA EM AÇO GALVANIZADO, LARGURA 400 MM, EM PERFILADO COM COMPRIMENTO DE 45 CM FIXADO EM LAJE, POR METRO DE ELETROCALHA FIXADA. AF_09/2023	SINAPI	Serviço	M	54,00	R\$56,80	R\$3.067,20	0,19	93,05	C
89849	TUBO PVC, SERIE NORMAL, ESGOTO PREDIAL, DN 150 MM, FORNECIDO E INSTALADO EM SUBCOLETOR AÉREO DE ESGOTO SANITÁRIO. AF_08/2022	SINAPI	Serviço	M	51,40	R\$58,84	R\$3.024,38	0,19	93,23	C
98695	SOLEIRA EM MÁRMORE, LARGURA 15 CM, ESPESSURA 2,0 CM. AF_09/2020	SINAPI	Serviço	M	31,60	R\$85,19	R\$2.692,00	0,17	93,40	C
101091	PISO EM LADRILHO HIDRÁULICO APLICADO EM AMBIENTES EXTERNOS. AF_05/2020	SINAPI	Serviço	M2	18,30	R\$146,92	R\$2.688,64	0,17	93,57	C
100868	BARRA DE APOIO RETA, EM AÇO INOX POLIDO, COMPRIMENTO 80 CM, FIXADA NA PAREDE - FORNECIMENTO E INSTALAÇÃO. AF_01/2020	SINAPI	Serviço	UN	6,00	R\$433,79	R\$2.602,74	0,16	93,73	C
91996	TOMADA MÉDIA DE EMBUTIR (1 MÓDULO), 2P+T 10 A, INCLUINDO SUPORTE E PLACA - FORNECIMENTO E INSTALAÇÃO. AF_03/2023	SINAPI	Serviço	UN	75,00	R\$34,47	R\$2.585,25	0,16	93,89	C
102609	CAIXA D'ÁGUA EM POLIETILENO, 2000 LITROS - FORNECIMENTO E INSTALAÇÃO. AF_06/2021	SINAPI	Serviço	UN	2,00	R\$1.266,98	R\$2.533,96	0,16	94,04	C
92759	ARMAÇÃO DE PILAR OU VIGA DE ESTRUTURA CONVENCIONAL DE CONCRETO ARMADO UTILIZANDO AÇO CA-60 DE 5,0 MM - MONTAGEM. AF_06/2022	SINAPI	Serviço	KG	180,00	R\$14,04	R\$2.527,20	0,16	94,20	C
103689	FORNECIMENTO E INSTALAÇÃO DE PLACA DE OBRA COM CHAPA GALVANIZADA E ESTRUTURA DE MADEIRA. AF_03/2022_PS	SINAPI	Serviço	M2	8,00	R\$314,61	R\$2.516,88	0,16	94,35	C



GOVERNO MUNICIPAL DE CATUNDA



91940	CAIXA RETANGULAR 4" X 2" MÉDIA (1,30 M DO PISO), PVC, INSTALADA EM PAREDE - FORNECIMENTO E INSTALAÇÃO. AF_03/2023	SINAPI	Serviço	UN	141,00	R\$17,79	R\$2.508,39	0,15	94,51	C
92546	FABRICAÇÃO E INSTALAÇÃO DE TESOURA INTEIRA EM MADEIRA NÃO APARELHADA, VÃO DE 4 M, PARA TELHA CERÂMICA OU DE CONCRETO, INCLUSO IÇAMENTO. AF_07/2019	SINAPI	Serviço	UN	2,00	R\$1.219,56	R\$2.439,12	0,15	94,66	C
94569	JANELA DE ALUMÍNIO TIPO MAXIM-AR, COM VIDROS, BATENTE E FERRAGENS. EXCLUSIVE ALIZAR, ACABAMENTO E CONTRAMARCO. FORNECIMENTO E INSTALAÇÃO. AF_12/2019	SINAPI	Serviço	M2	2,60	R\$933,27	R\$2.426,50	0,15	94,81	C
99804	LIMPEZA DE PISO CERÂMICO OU PORCELANATO UTILIZANDO DETERGENTE NEUTRO E ESCOVAÇÃO MANUAL. AF_04/2019	SINAPI	Serviço	M2	436,71	R\$5,33	R\$2.327,66	0,14	94,95	C
98301	PATCH PANEL 24 PORTAS, CATEGORIA SE - FORNECIMENTO E INSTALAÇÃO. AF_11/2019	SINAPI	Serviço	UN	4,00	R\$576,82	R\$2.307,28	0,14	95,09	C
89987	REGISTRO DE GAVETA BRUTO, LATÃO, ROSCÁVEL, 3/4", COM ACABAMENTO E CANOPLA CROMADOS - FORNECIMENTO E INSTALAÇÃO. AF_08/2021	SINAPI	Serviço	UN	24,00	R\$94,93	R\$2.278,32	0,14	95,23	C
101512	ENTRADA DE ENERGIA ELÉTRICA, AÉREA, TRIFÁSICA, COM CAIXA DE EMBUTIR, CABO DE 35 MM2 E DISJUNTOR DIN 50A (NÃO INCLUSO O POSTE DE CONCRETO). AF_07/2020_PS	SINAPI	Serviço	UN	1,00	R\$2.254,13	R\$2.254,13	0,14	95,37	C
100865	BARRA DE APOIO LATERAL ARTICULADA, COM TRAVA, EM AÇO INOX POLIDO, FIXADA NA PAREDE - FORNECIMENTO E INSTALAÇÃO. AF_01/2020	SINAPI	Serviço	UN	3,00	R\$742,74	R\$2.228,22	0,14	95,51	C
86936	CUBA DE EMBUTIR DE AÇO INOXIDÁVEL MÉDIA, INCLUSO VÁLVULA TIPO AMERICANA E SIFÃO TIPO GARRAFA EM METAL CROMADO - FORNECIMENTO E INSTALAÇÃO. AF_01/2020	SINAPI	Serviço	UN	4,00	R\$555,80	R\$2.223,20	0,14	95,65	C
98305	RACK FECHADO PARA SERVIDOR - FORNECIMENTO E INSTALAÇÃO. AF_11/2019	SINAPI	Serviço	UN	1,00	R\$2.178,45	R\$2.178,45	0,13	95,78	C
103290	TUBO EM COBRE FLEXÍVEL, DN 3/8", COM ISOLAMENTO, INSTALADO EM FORRO, PARA RAMAL DE ALIMENTAÇÃO DE AR CONDICIONADO, INCLUSO FIXADOR. AF_11/2021	SINAPI	Serviço	M	48,00	R\$44,95	R\$2.157,60	0,13	95,91	C
96616	LASTRO DE CONCRETO MAGRO, APLICADO EM BLOCOS DE COROAMENTO OU SAPATAS. AF_08/2017	SINAPI	Serviço	M3	3,12	R\$688,49	R\$2.148,09	0,13	96,05	C
91862	ELETRODUTO RÍGIDO ROSCÁVEL, PVC, DN 20 MM (1/2"), PARA CIRCUITOS TERMINAIS, INSTALADO EM FORRO - FORNECIMENTO E INSTALAÇÃO. AF_03/2023	SINAPI	Serviço	M	238,00	R\$8,94	R\$2.127,72	0,13	96,18	C
86904	LAVATÓRIO LOUÇA BRANCA SUSPENSO, 29,5 X 39CM OU EQUIVALENTE, PADRÃO POPULAR - FORNECIMENTO E INSTALAÇÃO. AF_01/2020	SINAPI	Serviço	UN	13,00	R\$162,25	R\$2.109,25	0,13	96,31	C
91872	ELETRODUTO RÍGIDO ROSCÁVEL, PVC, DN 32 MM (1"), PARA CIRCUITOS TERMINAIS, INSTALADO EM PAREDE - FORNECIMENTO E INSTALAÇÃO. AF_03/2023	SINAPI	Serviço	M	122,00	R\$17,04	R\$2.078,88	0,13	96,44	C
102171	INSTALAÇÃO DE VIDRO ARAMADO, E = 6 MM, EM ESQUADRIA DE ALUMÍNIO OU PVC, FIXADO COM BAGUETE. AF_01/2021_PS	SINAPI	Serviço	M2	3,78	R\$512,18	R\$1.936,04	0,12	96,56	C
15.005.02 70-A	DUTO FLEXIVEL ALUMINIZADO COM ISOLAMENTO TERMICO EM LA DE VIDRO,SECAO CIRCULAR DE 10CM (4").FORNECIMENTO E COLOCACAO	EMOP	Serviço	M	85,00	R\$22,63	R\$1.923,55	0,12	96,67	C
93582	EXECUÇÃO DE CENTRAL DE ARMADURA EM CANTEIRO DE OBRA, NÃO INCLUSO MOBILIÁRIO E EQUIPAMENTOS. AF_04/2016	SINAPI	Serviço	M2	6,00	R\$303,14	R\$1.818,84	0,11	96,79	C
100905	LUMINÁRIA DUPLA TIPO CALHA, DE SOBREPOR, COM 4 LÂMPADAS TUBULARES FLUORESCENTES DE 18 W,COM REATORES DE PARTIDA RÁPIDA - FORNECIMENTO E INSTALAÇÃO. AF_02/2020	SINAPI	Serviço	UN	7,00	R\$254,60	R\$1.782,20	0,11	96,90	C



GOVERNO MUNICIPAL DE CATUNDA



98307	TOMADA DE REDE RJ45 - FORNECIMENTO E INSTALAÇÃO. AF_11/2019	SINAPI	Serviço	UN	39,00	R\$45,10	R\$1.758,90	0,11	97,00	C
00039468	DISPOSITIVO DPS CLASSE II, 1 POLO, TENSÃO MÁXIMA DE 175 V, CORRENTE MÁXIMA DE *90* KA (TIPO AC)	SINAPI	Material	UN	12,00	R\$142,16	R\$1.705,92	0,11	97,11	C
92982	CABO DE COBRE FLEXÍVEL ISOLADO, 16 MM², ANTI-CHAMA 0,6/1,0 KV, PARA DISTRIBUIÇÃO - FORNECIMENTO E INSTALAÇÃO. AF_12/2015	SINAPI	Serviço	M	108,00	R\$15,71	R\$1.696,68	0,10	97,21	C
93182	VERGA PRÉ-MOLDADA PARA JANELAS COM ATÉ 1,5 M DE VÃO. AF_03/2016	SINAPI	Serviço	M	32,90	R\$49,38	R\$1.624,60	0,10	97,31	C
93194	CONTRAVERGA PRÉ-MOLDADA PARA VÃOS DE ATÉ 1,5 M DE COMPRIMENTO. AF_03/2016	SINAPI	Serviço	M	32,90	R\$48,38	R\$1.591,70	0,10	97,41	C
94275	ASSENTAMENTO DE GUIA (MEIO-FIO) EM TRECHO RETO, CONFECCIONADA EM CONCRETO PRÉ-FABRICADO, DIMENSÕES 100X15X13X20 CM (COMPRIMENTO X BASE INFERIOR X BASE SUPERIOR X ALTURA), PARA URBANIZAÇÃO INTERNA DE EMPREENDIMENTOS. AF_06/2016	SINAPI	Serviço	M	35,80	R\$43,63	R\$1.561,95	0,10	97,51	C
86938	CUBA DE EMBUTIR OVAL EM LOUÇA BRANCA, 35 X 50CM OU EQUIVALENTE, INCLUSO VÁLVULA E SIFÃO TIPO GARRAFA EM METAL CROMADO - FORNECIMENTO E INSTALAÇÃO. AF_01/2020	SINAPI	Serviço	UN	3,00	R\$513,93	R\$1.541,79	0,10	97,60	C
91930	CABO DE COBRE FLEXÍVEL ISOLADO, 6 MM², ANTI-CHAMA 450/750 V, PARA CIRCUITOS TERMINAIS - FORNECIMENTO E INSTALAÇÃO. AF_03/2023	SINAPI	Serviço	M	172,00	R\$8,88	R\$1.527,36	0,09	97,70	C
96559	SUORTE PARA DUTO EM CHAPA GALVANIZADA BITOLA 26, EM PERFILADO COM COMPRIMENTO DE 35 CM FIXADO EM LAJE, POR METRO DE DUTO FIXADO. AF_09/2023	SINAPI	Serviço	M2	37,80	R\$40,15	R\$1.517,67	0,09	97,79	C
97362	QUADRO DE MEDIÇÃO GERAL DE ENERGIA PARA BARRAMENTO BLINDADO COM 4 MEDIDORES - FORNECIMENTO E INSTALAÇÃO. AF_10/2020	SINAPI	Serviço	UN	1,00	R\$1.477,12	R\$1.477,12	0,09	97,88	C
92548	FABRICAÇÃO E INSTALAÇÃO DE TESOURA INTEIRA EM MADEIRA NÃO APARELHADA, VÃO DE 6 M, PARA TELHA CERÂMICA OU DE CONCRETO, INCLUSO IÇAMENTO. AF_07/2019	SINAPI	Serviço	UN	1,00	R\$1.430,92	R\$1.430,92	0,09	97,97	C
91939	CAIXA RETANGULAR 4" X 2" ALTA (2,00 M DO PISO), PVC, INSTALADA EM PAREDE - FORNECIMENTO E INSTALAÇÃO. AF_03/2023	SINAPI	Serviço	UN	44,00	R\$30,97	R\$1.362,68	0,08	98,05	C
91864	ELETRODUTO RÍGIDO ROSCÁVEL, PVC, DN 32 MM (1"), PARA CIRCUITOS TERMINAIS, INSTALADO EM FORRO - FORNECIMENTO E INSTALAÇÃO. AF_03/2023	SINAPI	Serviço	M	95,00	R\$14,08	R\$1.337,60	0,08	98,14	C
89449	TUBO, PVC, SOLDÁVEL, DN 50MM, INSTALADO EM PRUMADA DE ÁGUA - FORNECIMENTO E INSTALAÇÃO. AF_06/2022	SINAPI	Serviço	M	67,00	R\$19,05	R\$1.276,35	0,08	98,22	C
92004	TOMADA MÉDIA DE EMBUTIR (2 MÓDULOS), 2P+T 10 A, INCLUINDO SUPORTE E PLACA - FORNECIMENTO E INSTALAÇÃO. AF_03/2023	SINAPI	Serviço	UN	23,00	R\$55,02	R\$1.265,46	0,08	98,29	C
95875	TRANSPORTE COM CAMINHÃO BASCULANTE DE 10 M³, EM VIA URBANA PAVIMENTADA, DMT ATÉ 30 KM (UNIDADE: M3XKM). AF_07/2020	SINAPI	Serviço	M3XKM	468,20	R\$2,61	R\$1.222,00	0,08	98,37	C
89712	TUBO PVC, SERIE NORMAL, ESGOTO PREDIAL, DN 50 MM, FORNECIDO E INSTALADO EM RAMAL DE DESCARGA OU RAMAL DE ESGOTO SANITÁRIO. AF_08/2022	SINAPI	Serviço	M	43,30	R\$27,57	R\$1.193,78	0,07	98,44	C
93661	DISJUNTOR BIPOLAR TIPO DIN, CORRENTE NOMINAL DE 16A - FORNECIMENTO E INSTALAÇÃO. AF_10/2020	SINAPI	Serviço	UN	24,00	R\$49,22	R\$1.181,28	0,07	98,52	C
00039621	BARRA ANTIPANICO DUPLA, CEGA EM LADO OPOSTO, COR CINZA	SINAPI	Material	PAR	1,00	R\$1.162,15	R\$1.162,15	0,07	98,59	C



GOVERNO MUNICIPAL DE CATUNDA



97596	SENSOR DE PRESENÇA SEM FOTOCÉLULA, FIXAÇÃO EM PAREDE - FORNECIMENTO E INSTALAÇÃO. AF_02/2020	SINAPI	Serviço	UN	15,00	R\$77,24	R\$1.158,60	0,07	98,66	C
95547	SABONETEIRA PLASTICA TIPO DISPENSER PARA SABONETE LIQUIDO COM RESERVATORIO 800 A 1500 ML, INCLUSO FIXAÇÃO. AF_01/2020	SINAPI	Serviço	UN	18,00	R\$63,58	R\$1.144,44	0,07	98,73	C
101895	DISJUNTOR TERMOMAGNÉTICO TRIPOLAR , CORRENTE NOMINAL DE 125A - FORNECIMENTO E INSTALAÇÃO. AF_10/2020	SINAPI	Serviço	UN	3,00	R\$366,68	R\$1.100,04	0,07	98,80	C
91341	PORTA EM ALUMÍNIO DE ABRIR TIPO VENEZIANA COM GUARNIÇÃO, FIXAÇÃO COM PARAFUSOS - FORNECIMENTO E INSTALAÇÃO. AF_12/2019	SINAPI	Serviço	M2	1,47	R\$746,98	R\$1.098,06	0,07	98,86	C
93184	VERGA PRÉ-MOLDADA PARA PORTAS COM ATÉ 1,5 M DE VÃO. AF_03/2016	SINAPI	Serviço	M	26,10	R\$36,87	R\$962,31	0,06	98,92	C
91953	INTERRUPTOR SIMPLES (1 MÓDULO), 10A/250V, INCLUINDO SUPORTE E PLACA - FORNECIMENTO E INSTALAÇÃO. AF_03/2023	SINAPI	Serviço	UN	32,00	R\$29,23	R\$935,36	0,06	98,98	C
91338	PORTA DE ALUMÍNIO DE ABRIR COM LAMBRI, COM GUARNIÇÃO, FIXAÇÃO COM PARAFUSOS - FORNECIMENTO E INSTALAÇÃO. AF_12/2019	SINAPI	Serviço	M2	0,98	R\$933,34	R\$914,67	0,06	99,04	C
89357	TUBO, PVC, SOLDÁVEL, DN 32MM, INSTALADO EM RAMAL OU SUB-RAMAL DE ÁGUA - FORNECIMENTO E INSTALAÇÃO. AF_06/2022	SINAPI	Serviço	M	26,70	R\$32,36	R\$864,01	0,05	99,09	C
86920	TANQUE DE LOUÇA BRANCA COM COLUNA, 30L OU EQUIVALENTE, INCLUSO SIFÃO FLEXÍVEL EM PVC, VÁLVULA PLÁSTICA E TORNEIRA DE METAL CROMADO PADRÃO POPULAR - FORNECIMENTO E INSTALAÇÃO. AF_01/2020	SINAPI	Serviço	UN	1,00	R\$848,09	R\$848,09	0,05	99,14	C
92981	CABO DE COBRE FLEXÍVEL ISOLADO, 16 MM², ANTI-CHAMA 450/750 V, PARA DISTRIBUIÇÃO - FORNECIMENTO E INSTALAÇÃO. AF_12/2015	SINAPI	Serviço	M	57,00	R\$14,83	R\$845,31	0,05	99,20	C
103946	PLANTIO DE GRAMA ESMERALDA OU SÃO CARLOS OU CURITIBANA, EM PLACAS. AF_05/2022	SINAPI	Serviço	M2	42,51	R\$19,14	R\$813,64	0,05	99,25	C
97668	ELETRODUTO FLEXÍVEL CORRUGADO, PEAD, DN 63 (2"), PARA REDE ENTERRADA DE DISTRIBUIÇÃO DE ENERGIA ELÉTRICA - FORNECIMENTO E INSTALAÇÃO. AF_12/2021	SINAPI	Serviço	M	64,00	R\$12,71	R\$813,44	0,05	99,30	C
101881	QUADRO DE DISTRIBUIÇÃO DE ENERGIA EM CHAPA DE AÇO GALVANIZADO, DE EMBUTIR, COM BARRAMENTO TRIFÁSICO, PARA 40 DISJUNTORES DIN 100A - FORNECIMENTO E INSTALAÇÃO. AF_10/2020	SINAPI	Serviço	UN	1,00	R\$766,23	R\$766,23	0,05	99,34	C
99807	LIMPEZA DE REVESTIMENTO CERÂMICO EM PAREDE UTILIZANDO DETERGENTE NEUTRO E ESCOVAÇÃO MANUAL. AF_04/2019	SINAPI	Serviço	M2	448,85	R\$1,62	R\$727,14	0,04	99,39	C
101795	CAIXA ENTERRADA PARA INSTALAÇÕES TELEFÔNICAS TIPO R1, EM ALVENARIA COM BLOCOS DE CONCRETO, DIMENSÕES INTERNAS: 0,35X0,60X0,60 M, EXCLUINDO TAMPÃO. AF_12/2020	SINAPI	Serviço	UN	1,00	R\$593,21	R\$593,21	0,04	99,42	C
89713	TUBO PVC, SERIE NORMAL, ESGOTO PREDIAL, DN 75 MM, FORNECIDO E INSTALADO EM RAMAL DE DESCARGA OU RAMAL DE ESGOTO SANITÁRIO. AF_08/2022	SINAPI	Serviço	M	16,30	R\$34,42	R\$561,05	0,03	99,46	C
86881	SIFÃO DO TIPO GARRAFA EM METAL CROMADO 1 X 1.1/2? - FORNECIMENTO E INSTALAÇÃO. AF_01/2020	SINAPI	Serviço	UN	2,00	R\$271,27	R\$542,54	0,03	99,49	C
89355	TUBO, PVC, SOLDÁVEL, DN 20MM, INSTALADO EM RAMAL OU SUB-RAMAL DE ÁGUA - FORNECIMENTO E INSTALAÇÃO. AF_06/2022	SINAPI	Serviço	M	25,90	R\$20,25	R\$524,48	0,03	99,52	C
91943	CAIXA RETANGULAR 4" X 4" MÉDIA (1,30 M DO PISO), PVC, INSTALADA EM PAREDE - FORNECIMENTO E INSTALAÇÃO. AF_03/2023	SINAPI	Serviço	UN	23,00	R\$20,85	R\$479,55	0,03	99,55	C
100982	CARGA, MANOBRA E DESCARGA DE ENTULHO EM CAMINHÃO BASCULANTE 10 M³ - CARGA COM ESCAVADEIRA HIDRÁULICA (CAÇAMBA	SINAPI	Serviço	M3	46,82	R\$9,38	R\$439,17	0,03	99,58	C



GOVERNO MUNICIPAL DE CATUNDA



	DE 0,80 M³ / 111 HP) E DESCARGA LIVRE (UNIDADE: M3). AF_07/2020									
97892	CAIXA ENTERRADA ELÉTRICA RETANGULAR, EM ALVENARIA COM BLOCOS DE CONCRETO, FUNDO COM BRITA, DIMENSÕES INTERNAS: 0,6X0,6X0,6 M. AF_12/2020	SINAPI	Serviço	UN	1,00	R\$387,51	R\$387,51	0,02	99,61	C
104328	CAIXA SIFONADA, COM GRELHA QUADRADA, PVC, DN 150 X 150 X 50 MM, JUNTA SOLDÁVEL, FORNECIDA E INSTALADA EM RAMAL DE DESCARGA OU EM RAMAL DE ESGOTO SANITÁRIO. AF_08/2022	SINAPI	Serviço	UN	5,00	R\$74,06	R\$370,30	0,02	99,63	C
101798	TAMPA PARA CAIXA TIPO R1, EM FERRO FUNDIDO, DIMENSÕES INTERNAS: 0,40 X 0,60 M - FORNECIMENTO E INSTALAÇÃO. AF_12/2020	SINAPI	Serviço	UN	1,00	R\$369,23	R\$369,23	0,02	99,65	C
100938	TRANSPORTE COM CAMINHÃO BASCULANTE DE 10 M³, EM VIA INTERNA (DENTRO DO CANTEIRO - UNIDADE: M3XKM). AF_07/2020	SINAPI	Serviço	M3XKM	46,82	R\$7,88	R\$368,94	0,02	99,67	C
86909	TORNEIRA CROMADA TUBO MÓVEL, DE MESA, 1/2" OU 3/4", PARA PIA DE COZINHA, PADRÃO ALTO - FORNECIMENTO E INSTALAÇÃO. AF_01/2020	SINAPI	Serviço	UN	3,00	R\$118,20	R\$354,60	0,02	99,70	C
93664	DISJUNTOR BIPOLAR TIPO DIN, CORRENTE NOMINAL DE 32A - FORNECIMENTO E INSTALAÇÃO. AF_10/2020	SINAPI	Serviço	UN	6,00	R\$54,67	R\$328,02	0,02	99,72	C
100849	ASSENTO SANITÁRIO CONVENCIONAL - FORNECIMENTO E INSTALACAO. AF_01/2020	SINAPI	Serviço	UN	7,00	R\$45,08	R\$315,56	0,02	99,74	C
100860	CHUVEIRO ELÉTRICO COMUM CORPO PLÁSTICO, TIPO DUCHA ? FORNECIMENTO E INSTALAÇÃO. AF_01/2020	SINAPI	Serviço	UN	3,00	R\$105,07	R\$315,21	0,02	99,75	C
89707	CAIXA SIFONADA, PVC, DN 100 X 100 X 50 MM, JUNTA ELÁSTICA, FORNECIDA E INSTALADA EM RAMAL DE DESCARGA OU EM RAMAL DE ESGOTO SANITÁRIO. AF_08/2022	SINAPI	Serviço	UN	5,00	R\$49,99	R\$249,95	0,02	99,77	C
99258	CAIXA ENTERRADA HIDRÁULICA RETANGULAR, EM ALVENARIA COM BLOCOS DE CONCRETO, DIMENSÕES INTERNAS: 0,4X0,4X0,4 M PARA REDE DE DRENAGEM. AF_12/2020	SINAPI	Serviço	UN	1,00	R\$237,66	R\$237,66	0,01	99,78	C
93654	DISJUNTOR MONOPOLAR TIPO DIN, CORRENTE NOMINAL DE 16A - FORNECIMENTO E INSTALAÇÃO. AF_10/2020	SINAPI	Serviço	UN	20,00	R\$10,74	R\$214,80	0,01	99,80	C
94497	REGISTRO DE GAVETA BRUTO, LATÃO, ROSCÁVEL, 1 1/2" - FORNECIMENTO E INSTALAÇÃO. AF_08/2021	SINAPI	Serviço	UN	2,00	R\$106,63	R\$213,26	0,01	99,81	C
91860	ELETRODUTO FLEXÍVEL CORRUGADO, PEAD, DN 40 MM (1 1/4"), PARA CIRCUITOS TERMINAIS, INSTALADO EM PAREDE - FORNECIMENTO E INSTALAÇÃO. AF_03/2023	SINAPI	Serviço	M	16,00	R\$12,87	R\$205,92	0,01	99,82	C
86900	CUBA DE EMBUTIR RETANGULAR DE AÇO INOXIDÁVEL, 46 X 30 X 12 CM - FORNECIMENTO E INSTALAÇÃO. AF_01/2020	SINAPI	Serviço	UN	1,00	R\$189,02	R\$189,02	0,01	99,84	C
97669	ELETRODUTO FLEXÍVEL CORRUGADO, PEAD, DN 90 (3"), PARA REDE ENTERRADA DE DISTRIBUIÇÃO DE ENERGIA ELÉTRICA - FORNECIMENTO E INSTALAÇÃO. AF_12/2021	SINAPI	Serviço	M	10,00	R\$18,76	R\$187,60	0,01	99,85	C
94495	REGISTRO DE GAVETA BRUTO, LATÃO, ROSCÁVEL, 1" - FORNECIMENTO E INSTALAÇÃO. AF_08/2021	SINAPI	Serviço	UN	3,00	R\$61,78	R\$185,34	0,01	99,86	C
89985	REGISTRO DE PRESSÃO BRUTO, LATÃO, ROSCÁVEL, 3/4", COM ACABAMENTO E CANOPLA CROMADOS - FORNECIMENTO E INSTALAÇÃO. AF_08/2021	SINAPI	Serviço	UN	2,00	R\$90,15	R\$180,30	0,01	99,87	C
91941	CAIXA RETANGULAR 4" X 2" BAIXA (0,30 M DO PISO), PVC, INSTALADA EM PAREDE - FORNECIMENTO E INSTALAÇÃO. AF_03/2023	SINAPI	Serviço	UN	15,00	R\$11,33	R\$169,95	0,01	99,88	C
100561	QUADRO DE DISTRIBUICAO PARA TELEFONE N.3, 40X40X12CM EM CHAPA METALICA, DE EMBUTIR, SEM ACESSORIOS, PADRAO	SINAPI	Serviço	UN	1,00	R\$169,29	R\$169,29	0,01	99,89	C



GOVERNO MUNICIPAL DE CATUNDA



	TELEBRAS, FORNECIMENTO E INSTALAÇÃO. AF_11/2019									
91955	INTERRUPTOR PARALELO (1 MÓDULO), 10A/250V, INCLUINDO SUPORTE E PLACA - FORNECIMENTO E INSTALAÇÃO. AF_03/2023	SINAPI	Serviço	UN	4,00	R\$35,57	R\$142,28	0,01	99,90	C
93659	DISJUNTOR MONOPOLAR TIPO DIN, CORRENTE NOMINAL DE 50A - FORNECIMENTO E INSTALAÇÃO. AF_10/2020	SINAPI	Serviço	UN	6,00	R\$22,45	R\$134,70	0,01	99,91	C
98400	CABO TELEFÔNICO CTP-APL-50 10 PARES INSTALADO EM ENTRADA DE EDIFICAÇÃO - FORNECIMENTO E INSTALAÇÃO. AF_11/2019	SINAPI	Serviço	M	10,00	R\$13,01	R\$130,10	0,01	99,92	C
95674	HIDRÔMETRO DN 20 (½"), 3,0 M³/H ? FORNECIMENTO E INSTALAÇÃO. AF_11/2016	SINAPI	Serviço	UN	1,00	R\$123,31	R\$123,31	0,01	99,92	C
94785	ADAPTADOR COM FLANGES LIVRES, PVC, SOLDÁVEL LONGO, DN 32 MM X 1 , INSTALADO EM RESERVAÇÃO DE ÁGUA DE EDIFICAÇÃO QUE POSSUA RESERVATÓRIO DE FIBRA/FIBROCIMENTO FORNECIMENTO E INSTALAÇÃO. AF_06/2016	SINAPI	Serviço	UN	5,00	R\$24,42	R\$122,10	0,01	99,93	C
93185	VERGA PRÉ-MOLDADA PARA PORTAS COM MAIS DE 1,5 M DE VÃO. AF_03/2016	SINAPI	Serviço	M	1,80	R\$61,67	R\$111,01	0,01	99,94	C
91997	TOMADA MÉDIA DE EMBUTIR (1 MÓDULO), 2P+T 20 A, INCLUINDO SUPORTE E PLACA - FORNECIMENTO E INSTALAÇÃO. AF_03/2023	SINAPI	Serviço	UN	3,00	R\$36,59	R\$109,77	0,01	99,94	C
93662	DISJUNTOR BIPOLAR TIPO DIN, CORRENTE NOMINAL DE 20A - FORNECIMENTO E INSTALAÇÃO. AF_10/2020	SINAPI	Serviço	UN	2,00	R\$51,68	R\$103,36	0,01	99,95	C
98293	CABO TELEFÔNICO CI-50 10 PARES INSTALADO EM DISTRIBUIÇÃO DE EDIFICAÇÃO INSTITUCIONAL - FORNECIMENTO E INSTALAÇÃO. AF_11/2019	SINAPI	Serviço	M	12,00	R\$8,40	R\$100,80	0,01	99,96	C
86914	TORNEIRA CROMADA 1/2" OU 3/4" PARA TANQUE, PADRÃO MÉDIO - FORNECIMENTO E INSTALAÇÃO. AF_01/2020	SINAPI	Serviço	UN	1,00	R\$89,55	R\$89,55	0,01	99,96	C
94706	ADAPTADOR COM FLANGE E ANEL DE VEDAÇÃO, PVC, SOLDÁVEL, DN 50 MM X 1 1/2 , INSTALADO EM RESERVAÇÃO DE ÁGUA DE EDIFICAÇÃO QUE POSSUA RESERVATÓRIO DE FIBRA/FIBROCIMENTO FORNECIMENTO E INSTALAÇÃO. AF_06/2016	SINAPI	Serviço	UN	2,00	R\$43,59	R\$87,18	0,01	99,97	C
100556	CAIXA DE PASSAGEM PARA TELEFONE 15X15X10CM (SOBREPOR), FORNECIMENTO E INSTALACAO. AF_11/2019	SINAPI	Serviço	UN	2,00	R\$35,87	R\$71,74	0,00	99,97	C
96548	ARMAÇÃO DE BLOCO, VIGA BALDRAME OU SAPATA UTILIZANDO AÇO CA-50 DE 16 MM - MONTAGEM. AF_06/2017	SINAPI	Serviço	KG	7,00	R\$10,03	R\$70,21	0,00	99,98	C
93668	DISJUNTOR TRIPOLAR TIPO DIN, CORRENTE NOMINAL DE 16A - FORNECIMENTO E INSTALAÇÃO. AF_10/2020	SINAPI	Serviço	UN	1,00	R\$62,15	R\$62,15	0,00	99,98	C
91981	INTERRUPTOR BIPOLAR (1 MÓDULO), 10A/250V, INCLUINDO SUPORTE E PLACA - FORNECIMENTO E INSTALAÇÃO. AF_03/2023	SINAPI	Serviço	UN	1,00	R\$48,47	R\$48,47	0,00	99,98	C
89709	RALO SIFONADO, PVC, DN 100 X 40 MM, JUNTA SOLDÁVEL, FORNECIDO E INSTALADO EM RAMAL DE DESCARGA OU EM RAMAL DE ESGOTO SANITÁRIO. AF_08/2022	SINAPI	Serviço	UN	2,00	R\$21,99	R\$43,98	0,00	99,99	C
89353	REGISTRO DE GAVETA BRUTO, LATÃO, ROSCÁVEL, 3/4" - FORNECIMENTO E INSTALAÇÃO. AF_08/2021	SINAPI	Serviço	UN	1,00	R\$39,95	R\$39,95	0,00	99,99	C
94796	TORNEIRA DE BOIA PARA CAIXA D'ÁGUA, ROSCÁVEL, 3/4" - FORNECIMENTO E INSTALAÇÃO. AF_08/2021	SINAPI	Serviço	UN	1,00	R\$35,97	R\$35,97	0,00	99,99	C
92868	CAIXA RETANGULAR 4" X 2" MÉDIA (1,30 M DO PISO), METÁLICA, INSTALADA EM PAREDE - FORNECIMENTO E INSTALAÇÃO. AF_03/2023	SINAPI	Serviço	UN	2,00	R\$16,70	R\$33,40	0,00	99,99	C
90371	REGISTRO DE ESFERA, PVC, ROSCÁVEL, COM VOLANTE, 3/4" - FORNECIMENTO E INSTALAÇÃO. AF_08/2021	SINAPI	Serviço	UN	1,00	R\$24,77	R\$24,77	0,00	99,99	C



GOVERNO MUNICIPAL DE CATUNDA



93655	DISJUNTOR MONOPOLAR TIPO DIN, CORRENTE NOMINAL DE 20A - FORNECIMENTO E INSTALAÇÃO. AF_10/2020	SINAPI	Serviço	UN	2,00	R\$11,98	R\$23,96	0,00	100,00	C
104351	TERMINAL DE VENTILAÇÃO, PVC, SÉRIE NORMAL, ESGOTO PREDIAL, DN 75 MM, JUNTA SOLDÁVEL, FORNECIDO E INSTALADO EM PRUMADA DE ESGOTO SANITÁRIO OU VENTILAÇÃO. AF_08/2022	SINAPI	Serviço	UN	1,00	R\$23,17	R\$23,17	0,00	100,00	C
104348	TERMINAL DE VENTILAÇÃO, PVC, SÉRIE NORMAL, ESGOTO PREDIAL, DN 50 MM, JUNTA SOLDÁVEL, FORNECIDO E INSTALADO EM PRUMADA DE ESGOTO SANITÁRIO OU VENTILAÇÃO. AF_08/2022	SINAPI	Serviço	UN	2,00	R\$11,30	R\$22,60	0,00	100,00	C
94703	ADAPTADOR COM FLANGE E ANEL DE VEDAÇÃO, PVC, SOLDÁVEL, DN 25 MM X 3/4 , INSTALADO EM RESERVAÇÃO DE ÁGUA DE EDIFICAÇÃO QUE POSSUA RESERVATÓRIO DE FIBRA/FIBROCIMENTO FORNECIMENTO E INSTALAÇÃO. AF_06/2016	SINAPI	Serviço	UN	1,00	R\$21,35	R\$21,35	0,00	100,00	C
						Subtotal até 100,00%		R\$ 1.622.171,46		



Conselho Regional de Engenharia e Agronomia do Ceará

INICIAL

1. Responsável Técnico

PEDRO CID DE FARIAS NETO

Título profissional: ENGENHEIRO CIVIL

RNP: 0618555803

Registro: 0618555803CE

Empresa contratada: V6 CONSTRUTORA E ASSESSORIA TÉCNICA LTDA

Registro : 0010375139-CE

2. Dados do Contrato

Contratante: PREFEITURA MUNICIPAL DE CATUNDA

RUA VILA NAU

Complemento:

Cidade: CATUNDA

Bairro: CENTRO

UF: CE

CPF/CNPJ: 35.049.097/0001-01

Nº: 715

CEP: 62297000

Contrato: 0501.01/2022/OBRAS.01

Celebrado em: 02/01/2024

Valor: R\$ 8.000,00

Tipo de contratante: Pessoa Jurídica de Direito Público

Ação Institucional: NENHUMA - NÃO OPTANTE

3. Dados da Obra/Serviço

RUA VILA NAU

Complemento:

Cidade: CATUNDA

Data de Início: 02/01/2024

Previsão de término: 31/12/2025

Coordenadas Geográficas: -4.650969, -40.201781

Finalidade: Saúde

Código: Não Especificado

Proprietário: PREFEITURA MUNICIPAL DE CATUNDA

CPF/CNPJ: 35.049.097/0001-01

4. Atividade Técnica

	Quantidade	Unidade
14 - Elaboração		
80 - Projeto > GEODÉSIA > GEORREFERENCIAMENTO > DE GEORREFERENCIAMENTO > #34.6.1.1 - URBANO	930,00	m2
80 - Projeto > ELETROTÉCNICA > INSTALAÇÕES ELÉTRICAS > DE INSTALAÇÕES ELÉTRICAS EM BAIXA TENSÃO > #11.10.1.2 - PARA FINS COMERCIAIS	930,00	m2
80 - Projeto > ELETROTÉCNICA > SISTEMAS DE PROTEÇÃO CONTRA DESCARGAS ATMOSFÉRICAS - SPDA > #11.12.1 - DE SISTEMAS DE PROTEÇÃO CONTRA DESCARGAS ATMOSFÉRICAS - SPDA	930,00	m2
80 - Projeto > CONSTRUÇÃO CIVIL > INSTALAÇÕES DE PREVENÇÃO E COMBATE A INCÊNDIO > #1.6.6 - DE PREVENÇÃO E COMBATE A INCÊNDIO E PÂNICO	930,00	m2
80 - Projeto > ESTRUTURAS > ESTRUTURAS DE CONCRETO E ARGAMASSA ARMADA > #2.1.1 - DE ESTRUTURA DE CONCRETO ARMADO	930,00	m2
80 - Projeto > CONSTRUÇÃO CIVIL > INSTALAÇÕES HIDROSSANITÁRIAS > #1.4.2 - DE SISTEMA DE REDES DE ÁGUAS PLUVIAIS	930,00	m2
81 - Projeto Arquitetônico > CONSTRUÇÃO CIVIL > EDIFICAÇÕES > DE EDIFICAÇÃO > #1.1.1.4 - EM MATERIAIS MISTOS	930,00	m2
38 - Especificação > CONSTRUÇÃO CIVIL > EDIFICAÇÕES > DE EDIFICAÇÃO > #1.1.1.4 - EM MATERIAIS MISTOS	930,00	m2
35 - Elaboração de orçamento > CONSTRUÇÃO CIVIL > EDIFICAÇÕES > DE EDIFICAÇÃO > #1.1.1.4 - EM MATERIAIS MISTOS	930,00	m2
40 - Estudo > GEOTECNIA E GEOLOGIA DA ENGENHARIA > SONDAGENS > DE SONDAGEM GEOTÉCNICA > #3.2.1.2 - A PERCUSSÃO	930,00	m2
40 - Estudo > SANEAMENTO AMBIENTAL > SISTEMA DE ABASTECIMENTO DE ÁGUA > DE ENSAIO > #6.1.2.2 - DE PERMEABILIDADE DE SOLO	930,00	m2
80 - Projeto > CONSTRUÇÃO CIVIL > INSTALAÇÕES HIDROSSANITÁRIAS > #1.4.3 - DE INSTALAÇÃO DE SISTEMA DE ESGOTO SANITÁRIO	930,00	m2
80 - Projeto > CONSTRUÇÃO CIVIL > INSTALAÇÕES HIDROSSANITÁRIAS > #1.4.1 - DE SISTEMA DE ÁGUA POTÁVEL	930,00	m2

Após a conclusão das atividades técnicas o profissional deve proceder a baixa desta ART

5. Observações

ART REFERENTE A ELABORAÇÃO DE PROJETOS, GEORREFERENCIAMENTO, ORÇAMENTO, MEMORIAL DESCRITIVO, ESPECIFICAÇÕES TÉCNICAS DA OBRA DE CONSTRUÇÃO DE UNIDADE BÁSICA DE SAÚDE TIPO I, NA SEDE DO MUNICÍPIO DE CATUNDA-CE





Anotação de Responsabilidade Técnica - ART
Lei nº 6.496, de 7 de dezembro de 1977

CREA-CE

ART OBRA / SER
Nº CE20241444



Conselho Regional de Engenharia e Agronomia do Ceará

INICIAL

6. Declarações

- Declaro que estou cumprindo as regras de acessibilidade previstas nas normas técnicas da ABNT, na legislação específica e no decreto n. 5296/2004.

7. Entidade de Classe

NENHUMA - NÃO OPTANTE

8. Assinaturas

Declaro serem verdadeiras as informações acima

PEDRO CID DE FARIAS NETO - CPF: 051.897.673-45

_____, _____ de _____ de _____
Local data

PREFEITURA MUNICIPAL DE CATUNDA - CNPJ: 35.049.097/0001-01

9. Informações

* A ART é válida somente quando quitada, mediante apresentação do comprovante do pagamento ou conferência no site do Crea.

10. Valor

Valor da ART: **R\$ 99,64** Registrada em: **25/06/2024** Valor pago: **R\$ 99,64** Nosso Número: **8217161739**

A autenticidade desta ART pode ser verificada em: <https://crea-ce.sitac.com.br/publico/>, com a chave: Ba82w
Impresso em: 11/07/2024 às 14:11:11 por: , ip: 191.7.192.4





OBRA: CONSTRUÇÃO DE UNIDADE BÁSICA DE SAÚDE TIPO I, NO MUNICÍPIO DE CATUNDA - CE

LOCAL: RUA VILA NAU, CENTRO, CATUNDA - CE

FONTE: SINAPI 2023/12 SEM DESONERAÇÃO // BDI: 22,23% // LS: 115,02% (HORISTA); 71,66% (MENSALISTA)

DATA: 26/06/2024

PLANILHA ORÇAMENTÁRIA							
ITEM	CÓDIGO	DESCRIÇÃO	FONTE	UND	QUANTIDADE	PREÇO UNITÁRIO R\$	PREÇO TOTAL R\$
1	SERVIÇOS PRELIMINARES						R\$ 102.666,05
1.1	LOCAÇÃO						R\$ 21.419,29
1.1.1	99059	LOCAÇÃO CONVENCIONAL DE OBRA, UTILIZANDO GABARITO DE TÁBUAS CORRIDAS	SINAPI	M	367,02	R\$ 58,36	R\$ 21.419,29
1.2	ADMINISTRAÇÃO LOCAL						R\$ 81.246,76
1.2.1	93565	ENGENHEIRO CIVIL DE OBRA JUNIOR COM ENCARGOS COMPLEMENTARES	SINAPI	MES	2,40	R\$ 19.906,95	R\$ 47.776,68
1.2.2	94295	MESTRE DE OBRAS COM ENCARGOS COMPLEMENTARES	SINAPI	MES	2,40	R\$ 6.904,39	R\$ 16.570,54
1.2.3	100534	TECNICO DE EDIFICACOES COM ENCARGOS COMPLEMENTARES	SINAPI	MES	3,00	R\$ 5.633,18	R\$ 16.899,54
2	INSTALAÇÃO DE CANTEIRO DE OBRAS						R\$ 111.487,77
2.1	TAPUMES, BARRACÕES E COBERTURAS						R\$ 111.487,77
2.1.1	103689	FORNECIMENTO E INSTALAÇÃO DE PLACA DE OBRA COM CHAPA GALVANIZADA E ESTRUTURA DE MADEIRA. AF_03/2022_PS	SINAPI	M2	8,00	R\$ 314,61	R\$ 2.516,88
2.1.2	00010527	LOCAÇÃO DE ANDAIME METALICO TUBULAR DE ENCAIXE, TIPO DE TORRE, CADA PAINEL COM LARGURA DE 1 ATE 1,5 M E ALTURA DE *1,00* M, INCLUINDO DIAGONAL, BARRAS DE LIGACAO, SAPATAS OU RODIZIOS E DEMAIS ITENS NECESSÁRIOS A MONTAGEM (NAO INCLUI INSTALACAO)	SINAPI	MXMES	412,03	R\$ 17,78	R\$ 7.325,89
2.1.3	97064	MONTAGEM E DESMONTAGEM DE ANDAIME TUBULAR TIPO ?TORRE? (EXCLUSIVE ANDAIME E LIMPEZA). AF_11/2017	SINAPI	M	412,03	R\$ 19,65	R\$ 8.096,39
2.1.4	93207	EXECUÇÃO DE ESCRITÓRIO EM CANTEIRO DE OBRA EM CHAPA DE MADEIRA COMPENSADA, NÃO INCLUSO MOBILIÁRIO E EQUIPAMENTOS. AF_02/2016	SINAPI	M2	14,50	R\$ 1.113,20	R\$ 16.141,40
2.1.5	93208	EXECUÇÃO DE ALMOXARIFADO EM CANTEIRO DE OBRA EM CHAPA DE MADEIRA COMPENSADA, INCLUSO PRATELEIRAS. AF_02/2016	SINAPI	M2	10,90	R\$ 930,87	R\$ 10.146,48
2.1.6	93584	EXECUÇÃO DE DEPOSITO EM CANTEIRO DE OBRA EM CHAPA DE MADEIRA COMPENSADA, NÃO INCLUSO MOBILIÁRIO. AF_04/2016	SINAPI	M2	10,90	R\$ 927,48	R\$ 10.109,53
2.1.7	93210	EXECUÇÃO DE REFEITÓRIO EM CANTEIRO DE OBRA EM CHAPA DE MADEIRA COMPENSADA, NÃO INCLUSO MOBILIÁRIO E EQUIPAMENTOS. AF_02/2016	SINAPI	M2	24,20	R\$ 629,24	R\$ 15.227,61
2.1.8	93212	EXECUÇÃO DE SANITÁRIO E VESTIÁRIO EM CANTEIRO DE OBRA EM CHAPA DE MADEIRA COMPENSADA, NÃO INCLUSO MOBILIÁRIO. AF_02/2016	SINAPI	M2	18,15	R\$ 1.027,18	R\$ 18.643,32
2.1.9	93583	EXECUÇÃO DE CENTRAL DE FÓRMAS, PRODUÇÃO DE ARGAMASSA OU CONCRETO EM CANTEIRO DE OBRA, NÃO INCLUSO MOBILIÁRIO E EQUIPAMENTOS. AF_04/2016	SINAPI	M2	12,00	R\$ 500,80	R\$ 6.009,60
2.1.10	93582	EXECUÇÃO DE CENTRAL DE ARMADURA EM CANTEIRO DE OBRA, NÃO INCLUSO MOBILIÁRIO E EQUIPAMENTOS. AF_04/2016	SINAPI	M2	6,00	R\$ 303,14	R\$ 1.818,84
2.1.11	93214	EXECUÇÃO DE RESERVATÓRIO ELEVADO DE ÁGUA (1000 LITROS) EM CANTEIRO DE OBRA, APOIADO EM ESTRUTURA DE MADEIRA. AF_02/2016_PA	SINAPI	UN	1,00	R\$ 5.909,99	R\$ 5.909,99
2.1.12	98459	TAPUME COM TELHA METÁLICA. AF_05/2018	SINAPI	M2	88,00	R\$ 108,43	R\$ 9.541,84
3	MOVIMENTO DE TERRA						R\$ 20.083,67
3.1	ESCAVAÇÕES						R\$ 14.312,00
3.1.1	93358	ESCAVAÇÃO MANUAL DE VALA COM PROFUNDIDADE MENOR OU IGUAL A 1,30 M. AF_02/2021	SINAPI	M3	170,91	R\$ 83,74	R\$ 14.312,00
3.2	REATERRO E COMPACTAÇÃO						R\$ 3.741,56
3.2.1	93382	REATERRO MANUAL DE VALAS, COM COMPACTADOR DE SOLOS DE PERCUSSÃO. AF_08/2023	SINAPI	M3	142,59	R\$ 26,24	R\$ 3.741,56
3.3	TRANSPORTES						R\$ 2.030,11
3.3.1	100982	CARGA, MANOBRAS E DESCARGA DE ENTULHO EM CAMINHÃO BASCULANTE 10 M³ - CARGA COM ESCAVADEIRA HIDRÁULICA (CAÇAMBA DE 0,80 M³ / 111 HP) E DESCARGA LIVRE (UNIDADE: M3). AF_07/2020	SINAPI	M3	46,82	R\$ 9,38	R\$ 439,17
3.3.2	100938	TRANSPORTE COM CAMINHÃO BASCULANTE DE 10 M³, EM VIA INTERNA (DENTRO DO CANTEIRO - UNIDADE: M3XKM). AF_07/2020	SINAPI	M3XKM	46,82	R\$ 7,88	R\$ 368,94
3.3.3	95875	TRANSPORTE COM CAMINHÃO BASCULANTE DE 10 M³, EM VIA URBANA PAVIMENTADA, DMT ATÉ 30 KM (UNIDADE: M3XKM). AF_07/2020	SINAPI	M3XKM	468,20	R\$ 2,61	R\$ 1.222,00
4	ESTRUTURAS						R\$ 321.558,91
4.1	INFRA-ESTRUTURA (CONSIDERANDO SAPATAS E PILARETES)						R\$ 68.307,75
4.1.1	96556	CONCRETAGEM DE SAPATAS, FCK 30 MPA, COM USO DE JERICA ? LANÇAMENTO, ADENSAMENTO E ACABAMENTO. AF_06/2017	SINAPI	M3	25,20	R\$ 826,07	R\$ 20.816,96
4.1.2	96535	FABRICAÇÃO, MONTAGEM E DESMONTAGEM DE FÔRMA PARA SAPATA, EM MADEIRA SERRADA, E=25 MM, 4 UTILIZAÇÕES. AF_06/2017	SINAPI	M2	108,30	R\$ 156,40	R\$ 16.938,12
4.1.3	96543	ARMAÇÃO DE BLOCO, VIGA BALDRAME E SAPATA UTILIZANDO AÇO CA-60 DE 5 MM - MONTAGEM. AF_06/2017	SINAPI	KG	403,00	R\$ 17,67	R\$ 7.121,01
4.1.4	96546	ARMAÇÃO DE BLOCO, VIGA BALDRAME OU SAPATA UTILIZANDO AÇO CA-50 DE 10 MM - MONTAGEM. AF_06/2017	SINAPI	KG	1.647,00	R\$ 12,88	R\$ 21.213,36
4.1.5	96548	ARMAÇÃO DE BLOCO, VIGA BALDRAME OU SAPATA UTILIZANDO AÇO CA-50 DE 16 MM - MONTAGEM. AF_06/2017	SINAPI	KG	7,00	R\$ 10,03	R\$ 70,21
4.1.6	96616	LASTRO DE CONCRETO MAGRO, APLICADO EM BLOCOS DE COROAMENTO OU SAPATAS. AF_08/2017	SINAPI	M3	3,12	R\$ 688,49	R\$ 2.148,09
4.2	SUPER-ESTRUTURA (CONSIDERANDO LAJES DESDE A DE PISO)						R\$ 253.251,16
4.2.1	94966	CONCRETO FCK = 30MPA, TRAÇO 1:2,1:2,5 (EM MASSA SECA DE CIMENTO/ AREIA MÉDIA/ BRITA 1) - PREPARO MECÂNICO COM BETONEIRA 400 L. AF_05/2021	SINAPI	M3	156,50	R\$ 545,05	R\$ 85.300,33
4.2.2	92419	MONTAGEM E DESMONTAGEM DE FÔRMA DE PILARES RETANGULARES E ESTRUTURAS SIMILARES, PÉ-DIREITO SIMPLES, EM CHAPA DE MADEIRA COMPENSADA RESINADA, 4 UTILIZAÇÕES. AF_09/2020	SINAPI	M2	939,60	R\$ 88,09	R\$ 82.769,36
4.2.3	103673	LANÇAMENTO COM USO DE BOMBA, ADENSAMENTO E ACABAMENTO DE CONCRETO EM ESTRUTURAS. AF_02/2022	SINAPI	M3	156,50	R\$ 41,03	R\$ 6.421,20
4.2.4	92768	ARMAÇÃO DE LAJE DE ESTRUTURA CONVENCIONAL DE CONCRETO ARMADO UTILIZANDO AÇO CA-60 DE 5,0 MM - MONTAGEM. AF_06/2022	SINAPI	KG	419,00	R\$ 13,51	R\$ 5.660,69
4.2.5	92759	ARMAÇÃO DE PILAR OU VIGA DE ESTRUTURA CONVENCIONAL DE CONCRETO ARMADO UTILIZANDO AÇO CA-60 DE 5,0 MM - MONTAGEM. AF_06/2022	SINAPI	KG	180,00	R\$ 14,04	R\$ 2.527,20
4.2.6	92771	ARMAÇÃO DE LAJE DE ESTRUTURA CONVENCIONAL DE CONCRETO ARMADO UTILIZANDO AÇO CA-50 DE 10,0 MM - MONTAGEM. AF_06/2022	SINAPI	KG	3.436,00	R\$ 10,55	R\$ 36.249,80
4.2.7	92762	ARMAÇÃO DE PILAR OU VIGA DE ESTRUTURA CONVENCIONAL DE CONCRETO ARMADO UTILIZANDO AÇO CA-50 DE 10,0 MM - MONTAGEM. AF_06/2022	SINAPI	KG	1.473,00	R\$ 11,01	R\$ 16.217,73
4.2.8	92773	ARMAÇÃO DE LAJE DE ESTRUTURA CONVENCIONAL DE CONCRETO ARMADO UTILIZANDO AÇO CA-50 DE 16,0 MM - MONTAGEM. AF_06/2022	SINAPI	KG	1.453,00	R\$ 8,64	R\$ 12.553,92
4.2.9	92764	ARMAÇÃO DE PILAR OU VIGA DE ESTRUTURA CONVENCIONAL DE CONCRETO ARMADO UTILIZANDO AÇO CA-50 DE 16,0 MM - MONTAGEM. AF_06/2022	SINAPI	KG	623,00	R\$ 8,91	R\$ 5.550,93



Prefeitura Municipal de
CATUNDA



OBRA: CONSTRUÇÃO DE UNIDADE BÁSICA DE SAÚDE TIPO I, NO MUNICÍPIO DE CATUNDA - CE

LOCAL: RUA VILA NAU, CENTRO, CATUNDA - CE

FONTE: SINAPI 2023/12 SEM DESONERAÇÃO // BDI: 22,23% // LS: 115,02% (HORISTA); 71,66% (MENSALISTA)

DATA: 26/06/2024

5	PAREDES E PAINÉIS						R\$ 67.367,43
5.1	ALVENARIA DE VEDAÇÃO						R\$ 63.077,81
5.1.1	103324	ALVENARIA DE VEDAÇÃO DE BLOCOS CERÂMICOS FURADOS NA VERTICAL DE	SINAPI	M2	944,42	R\$ 66,79	R\$ 63.077,81
5.2	VERGA/CONTRAVERGA						R\$ 4.289,62
5.2.1	93182	VERGA PRÉ-MOLDADA PARA JANELAS COM ATÉ 1,5 M DE VÃO. AF_03/2016	SINAPI	M	32,90	R\$ 49,38	R\$ 1.624,60
5.2.2	93184	VERGA PRÉ-MOLDADA PARA PORTAS COM ATÉ 1,5 M DE VÃO. AF_03/2016	SINAPI	M	26,10	R\$ 36,87	R\$ 962,31
5.2.3	93185	VERGA PRÉ-MOLDADA PARA PORTAS COM MAIS DE 1,5 M DE VÃO. AF_03/2016	SINAPI	M	1,80	R\$ 61,67	R\$ 111,01
5.2.4	93194	CONTRAVERGA PRÉ-MOLDADA PARA VÃOS DE ATÉ 1,5 M DE COMPRIMENTO. AF_03/2016	SINAPI	M	32,90	R\$ 48,38	R\$ 1.591,70
6	ESQUADRIAS DE MADEIRA						R\$ 28.324,13
6.1	PORTAS						R\$ 28.324,13
6.1.1	90843	KIT DE PORTA DE MADEIRA PARA PINTURA, SEMI-OCA (LEVE OU MÉDIA), PADRÃO MÉDIO, 80X210CM, ESPESSURA DE 3,5CM, ITENS INCLUSOS: DOBRADIÇAS, MONTAGEM E INSTALAÇÃO DO BATENTE, FECHADURA COM EXECUÇÃO DO FURO - FORNECIMENTO E INSTALAÇÃO. AF_12/2019	SINAPI	UN	7,00	R\$ 1.028,48	R\$ 7.199,36
6.1.2	90844	KIT DE PORTA DE MADEIRA PARA PINTURA, SEMI-OCA (LEVE OU MÉDIA), PADRÃO	SINAPI	UN	19,00	R\$ 1.111,83	R\$ 21.124,77
7	ESQUADRIAS METÁLICAS						R\$ 49.380,61
7.1	ESQUADRIAS METÁLICAS (M2)						R\$ 44.433,85
7.1.1	94569	JANELA DE ALUMÍNIO TIPO MAXIM-AR, COM VIDROS, BATENTE E FERRAGENS. EXCLUSIVE ALIZAR, ACABAMENTO E CONTRAMARCO. FORNECIMENTO E INSTALAÇÃO. AF_12/2019	SINAPI	M2	2,60	R\$ 933,27	R\$ 2.426,50
7.1.2	100674	JANELA FIXA DE ALUMÍNIO PARA VIDRO, COM VIDRO, BATENTE E FERRAGENS. EXCLUSIVE ACABAMENTO, ALIZAR E CONTRAMARCO. FORNECIMENTO E INSTALAÇÃO. AF_12/2019	SINAPI	M2	39,79	R\$ 1.028,13	R\$ 40.909,29
7.1.3	91341	PORTA EM ALUMÍNIO DE ABRIR TIPO VENEZIANA COM GUARNIÇÃO, FIXAÇÃO COM PARAFUSOS - FORNECIMENTO E INSTALAÇÃO. AF_12/2019	SINAPI	M2	1,47	R\$ 746,98	R\$ 1.098,06
7.2	OUTRAS ESQUADRIAS						R\$ 4.946,76
7.2.1	102185	PORTA DE ABRIR COM MOLA HIDRÁULICA, EM VIDRO TEMPERADO, 2 FOLHAS DE 90X210 CM, ESPESSURA DD 10MM, INCLUSIVE ACESSÓRIOS. AF_01/2021	SINAPI	UN	1,00	R\$ 4.032,09	R\$ 4.032,09
7.2.2	91338	PORTA DE ALUMÍNIO DE ABRIR COM LAMBRI, COM GUARNIÇÃO, FIXAÇÃO COM PARAFUSOS - FORNECIMENTO E INSTALAÇÃO. AF_12/2019	SINAPI	M2	0,98	R\$ 933,34	R\$ 914,67
8	VIDROS E ESPELHOS						R\$ 1.936,04
8.1	VIDROS						R\$ 1.936,04
8.1.1	102171	INSTALAÇÃO DE VIDRO ARAMADO, E = 6 MM, EM ESQUADRIA DE ALUMÍNIO OU PVC, FIXADO COM BAGUETE. AF_01/2021_PS	SINAPI	M2	3,78	R\$ 512,18	R\$ 1.936,04
9	COBERTURA						R\$ 61.225,13
9.1	ESTRUTURA PARA TELHADO						R\$ 13.799,21
9.1.1	92543	TRAMA DE MADEIRA COMPOSTA POR TERÇAS PARA TELHADOS DE ATÉ 2 ÁGUAS PARA TELHA ONDULADA DE FIBROCIMENTO, METÁLICA, PLÁSTICA OU TERMOACÚSTICA, INCLUSO TRANSPORTE VERTICAL. AF_07/2019	SINAPI	M2	215,15	R\$ 22,12	R\$ 4.759,12
9.1.2	92546	FABRICAÇÃO E INSTALAÇÃO DE TESOURA INTEIRA EM MADEIRA NÃO APARELHADA, VÃO DE 4 M, PARA TELHA CERÂMICA OU DE CONCRETO, INCLUSO IÇAMENTO. AF_07/2019	SINAPI	UN	2,00	R\$ 1.219,56	R\$ 2.439,12
9.1.3	92548	FABRICAÇÃO E INSTALAÇÃO DE TESOURA INTEIRA EM MADEIRA NÃO APARELHADA, VÃO DE 6 M, PARA TELHA CERÂMICA OU DE CONCRETO, INCLUSO IÇAMENTO. AF_07/2019	SINAPI	UN	1,00	R\$ 1.430,92	R\$ 1.430,92
9.1.4	100383	FABRICAÇÃO E INSTALAÇÃO DE PONTALETES DE MADEIRA NÃO APARELHADA PARA TELHADOS COM ATÉ 2 ÁGUAS E COM TELHA ONDULADA DE FIBROCIMENTO, ALUMÍNIO OU PLÁSTICA EM EDIFÍCIO RESIDENCIAL DE MÚLTIPLOS PAVIMENTOS, INCLUSO TRANSPORTE VERTICAL. AF_07/2019	SINAPI	M2	215,15	R\$ 24,03	R\$ 5.170,05
9.2	TELHADO						R\$ 14.580,72
9.2.1	94213	TELHAMENTO COM TELHA DE AÇO/ALUMÍNIO E = 0,5 MM, COM ATÉ 2 ÁGUAS, INCLUSO IÇAMENTO. AF_07/2019	SINAPI	M2	215,15	R\$ 67,77	R\$ 14.580,72
9.3	RUFOS E CALHAS						R\$ 13.796,11
9.3.1	94229	CALHA EM CHAPA DE AÇO GALVANIZADO NÚMERO 24, DESENVOLVIMENTO DE 100 CM, INCLUSO TRANSPORTE VERTICAL. AF_07/2019	SINAPI	M	58,77	R\$ 149,75	R\$ 8.800,81
9.3.2	94231	RUFO EM CHAPA DE AÇO GALVANIZADO NÚMERO 24, CORTE DE 25 CM, INCLUSO TRANSPORTE VERTICAL. AF_07/2019	SINAPI	M	105,12	R\$ 47,52	R\$ 4.995,30
9.4	DIVERSOS						R\$ 19.049,09
9.4.1	101966	CHAPIM SOBRE MUROS LINEARES, EM GRANITO OU MÁRMORE, L = 25 CM, ASSENTADO COM ARGAMASSA 1:6 COM ADITIVO. AF_11/2020	SINAPI	M	135,60	R\$ 140,48	R\$ 19.049,09
10	IMPERMEABILIZAÇÃO						R\$ 36.796,12
10.1	IMPERMEABILIZAÇÃO CALHAS, LAJES DESCOBERTAS, BALDRAMES, PAREDES E JARDINEIRAS						R\$ 36.796,12
10.1.1	98546	IMPERMEABILIZAÇÃO DE SUPERFÍCIE COM MANTA ASFÁLTICA, UMA CAMADA, INCLUSIVE APLICAÇÃO DE PRIMER ASFÁLTICO, E=4MM. AF_09/2023	SINAPI	M2	245,71	R\$ 126,69	R\$ 31.129,00
10.1.2	98554	IMPERMEABILIZAÇÃO DE SUPERFÍCIE COM MEMBRANA À BASE DE RESINA ACRÍLICA, 3 DEMÃOS. AF_09/2023	SINAPI	M2	111,12	R\$ 51,00	R\$ 5.667,12
11	TETOS E FORROS						R\$ 18.268,73
11.1	REVESTIMENTO COM ARGAMASSA						R\$ 3.770,74
11.1.1	87884	CHAPISCO APLICADO NO TETO OU EM ALVENARIA E ESTRUTURA, COM ROLO PARA TEXTURA ACRÍLICA. ARGAMASSA INDUSTRIALIZADA COM PREPARO MANUAL. AF_10/2022	SINAPI	M2	314,49	R\$ 11,99	R\$ 3.770,74
11.2	REBAIXAMENTOS						R\$ 14.497,99
11.2.1	96113	FORRO EM PLACAS DE GESSO, PARA AMBIENTES COMERCIAIS. AF_08/2023_PS	SINAPI	M2	314,49	R\$ 46,10	R\$ 14.497,99
12	REVISTIMENTO DE PAREDES						R\$ 145.466,90
12.1	REVISTIMENTO COM ARGAMASSA						R\$ 109.203,37
12.1.1	87878	CHAPISCO APLICADO EM ALVENARIAS E ESTRUTURAS DE CONCRETO INTERNAS, COM COLHER DE PEDREIRO. ARGAMASSA TRAÇO 1:3 COM PREPARO MANUAL. AF_10/2022	SINAPI	M2	1.411,63	R\$ 4,96	R\$ 7.001,68
12.1.2	87893	CHAPISCO APLICADO EM ALVENARIA (SEM PRESENÇA DE VÃOS) E ESTRUTURAS DE CONCRETO DE FACHADA, COM COLHER DE PEDREIRO. ARGAMASSA TRAÇO 1:3 COM PREPARO MANUAL. AF_10/2022	SINAPI	M2	941,08	R\$ 7,40	R\$ 6.963,99



Prefeitura Municipal de
CATUNDA



OBRA: CONSTRUÇÃO DE UNIDADE BÁSICA DE SAÚDE TIPO I, NO MUNICÍPIO DE CATUNDA - CE

LOCAL: RUA VILA NAU, CENTRO, CATUNDA - CE

FONTE: SINAPI 2023/12 SEM DESONERAÇÃO // BDI: 22,23% // LS: 115,02% (HORISTA); 71,66% (MENSALISTA)

DATA: 26/06/2024

12.1.3	89173	(COMPOSIÇÃO REPRESENTATIVA) DO SERVIÇO DE EMBOÇO/MASSA ÚNICA, APLICADO MANUALMENTE, TRAÇO 1:2:8, EM BETONEIRA DE 400L, PAREDES INTERNAS, COM EXECUÇÃO DE TALISCAS, EDIFICAÇÃO HABITACIONAL UNIFAMILIAR (CASAS) E EDIFICAÇÃO PÚBLICA PADRÃO. AF_12/2014	SINAPI	M2	2.352,71	R\$ 40,48	R\$ 95.237,70
12.2	ACABAMENTOS						R\$ 36.263,53
12.2.1	87273	REVESTIMENTO CERÂMICO PARA PAREDES INTERNAS COM PLACAS TIPO ESMALTADA EXTRA DE DIMENSÕES 33X45 CM APLICADAS NA ALTURA INTEIRA DAS PAREDES. AF_02/2023_PE	SINAPI	M2	448,85	R\$ 66,11	R\$ 29.673,47
12.2.2	COMP.3	BATE-MACA OU PROTETOR DE PAREDE CURVO EM PVC, COM AMORTECIMENTO À IMPACTO, ALTURA DE 200 MM	PRÓPRIA	M	24,77	R\$ 266,05	R\$ 6.590,06
13	PISOS INTERNOS E EXTERNOS						R\$ 150.590,47
13.1	LASTRO DE CONSTRAPISO						R\$ 21.874,22
13.1.1	95241	LASTRO DE CONCRETO MAGRO, APLICADO EM PISOS, LAJES SOBRE SOLO OU RADIERS, ESPESSURA DE 5 CM. AF_07/2016	SINAPI	M2	430,58	R\$ 33,10	R\$ 14.252,20
13.1.2	98679	PISO CIMENTADO, TRAÇO 1:3 (CIMENTO E AREIA), ACABAMENTO LISO, ESPESSURA 2,0 CM, PREPARO MECÂNICO DA ARGAMASSA. AF_09/2020	SINAPI	M2	196,09	R\$ 38,87	R\$ 7.622,02
13.2	ACABAMENTOS						R\$ 94.500,73
13.2.1	87263	REVESTIMENTO CERÂMICO PARA PISO COM PLACAS TIPO PORCELANATO DE DIMENSÕES 60X60 CM APLICADA EM AMBIENTES DE ÁREA MAIOR QUE 10 M². AF_02/2023_PE	SINAPI	M2	315,72	R\$ 129,66	R\$ 40.936,26
13.2.2	87260	REVESTIMENTO CERÂMICO PARA PISO COM PLACAS TIPO PORCELANATO DE DIMENSÕES 45X45 CM APLICADA EM AMBIENTES DE ÁREA MAIOR QUE 10 M². AF_02/2023_PE	SINAPI	M2	120,99	R\$ 115,70	R\$ 13.998,54
13.2.3	92397	EXECUÇÃO DE PAVIMENTO EM PISO INTERTRAVADO, COM BLOCO RETANGULAR COR NATURAL DE 20 X 10 CM, ESPESSURA 6 CM. AF_10/2022	SINAPI	M2	477,33	R\$ 64,25	R\$ 30.668,45
13.2.4	101091	PISO EM LADRILHO HIDRÁULICO APLICADO EM AMBIENTES EXTERNOS. AF_05/2020	SINAPI	M2	18,30	R\$ 146,92	R\$ 2.688,64
13.2.5	94279	ASSENTAMENTO DE GUIA (MEIO-FIO) EM TRECHO RETO, CONFECCIONADA EM CONCRETO PRÉ-FABRICADO, DIMENSÕES 39X6,5X6,5X19 CM (COMPRIMENTO X BASE INFERIOR X BASE SUPERIOR X ALTURA), PARA DELIMITAÇÃO DE JARDINS, PRAÇAS OU PASSEIOS. AF_05/2016	SINAPI	M	105,90	R\$ 43,88	R\$ 4.646,89
13.2.6	94275	ASSENTAMENTO DE GUIA (MEIO-FIO) EM TRECHO RETO, CONFECCIONADA EM CONCRETO PRÉ-FABRICADO, DIMENSÕES 100X15X13X20 CM (COMPRIMENTO X BASE INFERIOR X BASE SUPERIOR X ALTURA), PARA URBANIZAÇÃO INTERNA DE EMPREENDIMENTOS. AF_06/2016	SINAPI	M	35,80	R\$ 43,63	R\$ 1.561,95
13.3	DEGRAUS, RODAPÉS, SOLEIRAS E PEITORIS						R\$ 34.215,52
13.3.1	98688	RODAPÉ EM POLIESTIRENO, ALTURA 5 CM. AF_09/2020	SINAPI	M	220,41	R\$ 61,95	R\$ 13.654,40
13.3.2	98695	SOLEIRA EM MÁRMORE, LARGURA 15 CM, ESPESSURA 2,0 CM. AF_09/2020	SINAPI	M	31,60	R\$ 85,19	R\$ 2.692,00
13.3.3	101965	PEITORIL LINEAR EM GRANITO OU MÁRMORE, L = 15CM, COMPRIMENTO DE ATÉ 2M, ASSENTADO COM ARGAMASSA 1:6 COM ADITIVO. AF_11/2020	SINAPI	M	45,80	R\$ 115,79	R\$ 5.303,18
13.3.4	101966	CHAPIM SOBRE MUROS LINEARES, EM GRANITO OU MÁRMORE, L = 25 CM, ASSENTADO COM ARGAMASSA 1:6 COM ADITIVO. AF_11/2020	SINAPI	M	89,45	R\$ 140,48	R\$ 12.565,94
14	INSTALAÇÕES HIDROSSANITÁRIAS						R\$ 32.658,65
14.1	TUBULAÇÃO DE LIGAÇÃO DE CAIXAS						R\$ 5.880,64
14.1.1	89714	TUBO PVC, SERIE NORMAL, ESGOTO PREDIAL, DN 100 MM, FORNECIDO E INSTALADO EM RAMAL DE DESCARGA OU RAMAL DE ESGOTO SANITÁRIO. AF_08/2022	SINAPI	M	87,10	R\$ 38,40	R\$ 3.344,64
14.1.2	89849	TUBO PVC, SERIE NORMAL, ESGOTO PREDIAL, DN 150 MM, FORNECIDO E INSTALADO EM SUBCOLETOR AÉREO DE ESGOTO SANITÁRIO. AF_08/2022	SINAPI	M	43,10	R\$ 58,84	R\$ 2.536,00
14.2	CAIXAS DE PASSAGEM						R\$ 12.154,65
14.2.1	99262	CAIXA ENTERRADA HIDRÁULICA RETANGULAR, EM ALVENARIA COM BLOCOS DE CONCRETO, DIMENSÕES INTERNAS: 0,8X0,8X0,6 M PARA REDE DE DRENAGEM. AF_12/2020	SINAPI	UN	19,00	R\$ 627,21	R\$ 11.916,99
14.2.2	99258	CAIXA ENTERRADA HIDRÁULICA RETANGULAR, EM ALVENARIA COM BLOCOS DE CONCRETO, DIMENSÕES INTERNAS: 0,4X0,4X0,4 M PARA REDE DE DRENAGEM. AF_12/2020	SINAPI	UN	1,00	R\$ 237,66	R\$ 237,66
14.3	REDE DE ÁGUA FRIA - TUBOS SOLDÁVEIS DE PVC						R\$ 9.058,07
14.3.1	89355	TUBO, PVC, SOLDÁVEL, DN 20MM, INSTALADO EM RAMAL OU SUB-RAMAL DE ÁGUA - FORNECIMENTO E INSTALAÇÃO. AF_06/2022	SINAPI	M	25,90	R\$ 20,25	R\$ 524,48
14.3.2	89356	TUBO, PVC, SOLDÁVEL, DN 25MM, INSTALADO EM RAMAL OU SUB-RAMAL DE ÁGUA - FORNECIMENTO E INSTALAÇÃO. AF_06/2022	SINAPI	M	273,80	R\$ 23,35	R\$ 6.393,23
14.3.3	89357	TUBO, PVC, SOLDÁVEL, DN 32MM, INSTALADO EM RAMAL OU SUB-RAMAL DE ÁGUA - FORNECIMENTO E INSTALAÇÃO. AF_06/2022	SINAPI	M	26,70	R\$ 32,36	R\$ 864,01
14.3.4	89449	TUBO, PVC, SOLDÁVEL, DN 50MM, INSTALADO EM PRUMADA DE ÁGUA - FORNECIMENTO E INSTALAÇÃO. AF_06/2022	SINAPI	M	67,00	R\$ 19,05	R\$ 1.276,35
14.4	REDE DE ESGOTO - TUBOS DE PVC						R\$ 4.465,38
14.4.1	89711	TUBO PVC, SERIE NORMAL, ESGOTO PREDIAL, DN 40 MM, FORNECIDO E INSTALADO EM RAMAL DE DESCARGA OU RAMAL DE ESGOTO SANITÁRIO. AF_08/2022	SINAPI	M	70,20	R\$ 21,59	R\$ 1.515,62
14.4.2	89712	TUBO PVC, SERIE NORMAL, ESGOTO PREDIAL, DN 50 MM, FORNECIDO E INSTALADO EM RAMAL DE DESCARGA OU RAMAL DE ESGOTO SANITÁRIO. AF_08/2022	SINAPI	M	43,30	R\$ 27,57	R\$ 1.193,78
14.4.3	89713	TUBO PVC, SERIE NORMAL, ESGOTO PREDIAL, DN 75 MM, FORNECIDO E INSTALADO EM RAMAL DE DESCARGA OU RAMAL DE ESGOTO SANITÁRIO. AF_08/2022	SINAPI	M	16,30	R\$ 34,42	R\$ 561,05
14.4.4	89714	TUBO PVC, SERIE NORMAL, ESGOTO PREDIAL, DN 100 MM, FORNECIDO E INSTALADO EM RAMAL DE DESCARGA OU RAMAL DE ESGOTO SANITÁRIO. AF_08/2022	SINAPI	M	18,40	R\$ 38,40	R\$ 706,56
14.4.5	89849	TUBO PVC, SERIE NORMAL, ESGOTO PREDIAL, DN 150 MM, FORNECIDO E INSTALADO EM SUBCOLETOR AÉREO DE ESGOTO SANITÁRIO. AF_08/2022	SINAPI	M	8,30	R\$ 58,84	R\$ 488,37
14.5	CAIXAS DE PVC / EQUIPAMENTOS / DIVERSOS						R\$ 1.099,91
14.5.1	89707	CAIXA SIFONADA, PVC, DN 100 X 100 X 50 MM, JUNTA ELÁSTICA, FORNECIDA E INSTALADA EM RAMAL DE DESCARGA OU EM RAMAL DE ESGOTO SANITÁRIO. AF_08/2022	SINAPI	UN	5,00	R\$ 49,99	R\$ 249,95
14.5.2	104328	CAIXA SIFONADA, COM GRELHA QUADRADA, PVC, DN 150 X 150 X 50 MM, JUNTA SOLDÁVEL, FORNECIDA E INSTALADA EM RAMAL DE DESCARGA OU EM RAMAL DE ESGOTO SANITÁRIO. AF_08/2022	SINAPI	UN	5,00	R\$ 74,06	R\$ 370,30



Prefeitura Municipal de
CATUNDA



OBRA: CONSTRUÇÃO DE UNIDADE BÁSICA DE SAÚDE TIPO I, NO MUNICÍPIO DE CATUNDA - CE

LOCAL: RUA VILA NAU, CENTRO, CATUNDA - CE

FONTE: SINAPI 2023/12 SEM DESONERAÇÃO // BDI: 22,23% // LS: 115,02% (HORISTA); 71,66% (MENSALISTA)

DATA: 26/06/2024

14.5.3	89709	RALO SIFONADO, PVC, DN 100 X 40 MM, JUNTA SOLDÁVEL, FORNECIDO E INSTALADO EM RAMAL DE DESCARGA OU EM RAMAL DE ESGOTO SANITÁRIO. AF_08/2022	SINAPI	UN	2,00	R\$ 21,99	R\$ 43,98
14.5.4	104348	TERMINAL DE VENTILAÇÃO, PVC, SÉRIE NORMAL, ESGOTO PREDIAL, DN 50 MM, JUNTA SOLDÁVEL, FORNECIDO E INSTALADO EM PRUMADA DE ESGOTO SANITÁRIO OU VENTILAÇÃO. AF_08/2022	SINAPI	UN	2,00	R\$ 11,30	R\$ 22,60
14.5.5	104351	TERMINAL DE VENTILAÇÃO, PVC, SÉRIE NORMAL, ESGOTO PREDIAL, DN 75 MM, JUNTA SOLDÁVEL, FORNECIDO E INSTALADO EM PRUMADA DE ESGOTO SANITÁRIO OU VENTILAÇÃO. AF_08/2022	SINAPI	UN	1,00	R\$ 23,17	R\$ 23,17
14.5.6	95674	HIDRÔMETRO DN 20 (½"), 3,0 M³/H ? FORNECIMENTO E INSTALAÇÃO. AF_11/2016	SINAPI	UN	1,00	R\$ 123,31	R\$ 123,31
14.5.7	94796	TORNEIRA DE BOIA PARA CAIXA D'ÁGUA, ROSCÁVEL, 3/4" - FORNECIMENTO E INSTALAÇÃO. AF_08/2021	SINAPI	UN	1,00	R\$ 35,97	R\$ 35,97
14.5.8	94703	ADAPTADOR COM FLANGE E ANEL DE VEDAÇÃO, PVC, SOLDÁVEL, DN 25 MM X 3/4", INSTALADO EM RESERVAÇÃO DE ÁGUA DE EDIFICAÇÃO QUE POSSUA RESERVATÓRIO DE FIBRA/FIBROCIMENTO FORNECIMENTO E INSTALAÇÃO. AF_06/2016	SINAPI	UN	1,00	R\$ 21,35	R\$ 21,35
14.5.9	94785	ADAPTADOR COM FLANGES LIVRES, PVC, SOLDÁVEL LONGO, DN 32 MM X 1", INSTALADO EM RESERVAÇÃO DE ÁGUA DE EDIFICAÇÃO QUE POSSUA RESERVATÓRIO DE FIBRA/FIBROCIMENTO FORNECIMENTO E INSTALAÇÃO. AF_06/2016	SINAPI	UN	5,00	R\$ 24,42	R\$ 122,10
14.5.10	94706	ADAPTADOR COM FLANGE E ANEL DE VEDAÇÃO, PVC, SOLDÁVEL, DN 50 MM X 1 1/2", INSTALADO EM RESERVAÇÃO DE ÁGUA DE EDIFICAÇÃO QUE POSSUA RESERVATÓRIO DE FIBRA/FIBROCIMENTO FORNECIMENTO E INSTALAÇÃO. AF_06/2016	SINAPI	UN	2,00	R\$ 43,59	R\$ 87,18
15	INSTALAÇÕES ELÉTRICAS						R\$ 87.426,77
15.1	QUADROS DE DISTRIBUIÇÃO						R\$ 4.013,34
15.1.1	101882	QUADRO DE DISTRIBUIÇÃO DE ENERGIA EM CHAPA DE AÇO GALVANIZADO, DE EMBUTIR, COM BARRAMENTO TRIFÁSICO, PARA 30 DISJUNTORES DIN 225A - FORNECIMENTO E INSTALAÇÃO. AF_10/2020	SINAPI	UN	3,00	R\$ 1.082,37	R\$ 3.247,11
15.1.2	101881	QUADRO DE DISTRIBUIÇÃO DE ENERGIA EM CHAPA DE AÇO GALVANIZADO, DE EMBUTIR, COM BARRAMENTO TRIFÁSICO, PARA 40 DISJUNTORES DIN 100A - FORNECIMENTO E INSTALAÇÃO. AF_10/2020	SINAPI	UN	1,00	R\$ 766,23	R\$ 766,23
15.2	CAIXAS DE PASSAGEM						R\$ 9.782,13
15.2.1	91939	CAIXA RETANGULAR 4" X 2" ALTA (2,00 M DO PISO), PVC, INSTALADA EM PAREDE - FORNECIMENTO E INSTALAÇÃO. AF_03/2023	SINAPI	UN	22,00	R\$ 30,97	R\$ 681,34
15.2.2	91940	CAIXA RETANGULAR 4" X 2" MÉDIA (1,30 M DO PISO), PVC, INSTALADA EM PAREDE - FORNECIMENTO E INSTALAÇÃO. AF_03/2023	SINAPI	UN	124,00	R\$ 17,79	R\$ 2.205,96
15.2.3	91941	CAIXA RETANGULAR 4" X 2" BAIXA (0,30 M DO PISO), PVC, INSTALADA EM PAREDE - FORNECIMENTO E INSTALAÇÃO. AF_03/2023	SINAPI	UN	15,00	R\$ 11,33	R\$ 169,95
15.2.4	91943	CAIXA RETANGULAR 4" X 4" MÉDIA (1,30 M DO PISO), PVC, INSTALADA EM PAREDE - FORNECIMENTO E INSTALAÇÃO. AF_03/2023	SINAPI	UN	21,00	R\$ 20,85	R\$ 437,85
15.2.5	92868	CAIXA RETANGULAR 4" X 2" MÉDIA (1,30 M DO PISO), METÁLICA, INSTALADA EM PAREDE - FORNECIMENTO E INSTALAÇÃO. AF_03/2023	SINAPI	UN	2,00	R\$ 16,70	R\$ 33,40
15.2.6	95818	CONDULETE DE PVC, TIPO X, PARA ELETRODUTO DE PVC SOLDÁVEL DN 32 MM (1"), APARENTE - FORNECIMENTO E INSTALAÇÃO. AF_10/2022	SINAPI	UN	116,00	R\$ 50,57	R\$ 5.866,12
15.2.7	97892	CAIXA ENTERRADA ELÉTRICA RETANGULAR, EM ALVENARIA COM BLOCOS DE CONCRETO, FUNDO COM BRITA, DIMENSÕES INTERNAS: 0,6X0,6X0,6 M. AF_12/2020	SINAPI	UN	1,00	R\$ 387,51	R\$ 387,51
15.3	ELETRODUTOS, PERFILADOS E CONEXÕES						R\$ 15.831,44
15.3.1	91862	ELETRODUTO RÍGIDO ROSCÁVEL, PVC, DN 20 MM (1/2"), PARA CIRCUITOS TERMINAIS, INSTALADO EM FORRO - FORNECIMENTO E INSTALAÇÃO. AF_03/2023	SINAPI	M	238,00	R\$ 8,94	R\$ 2.127,72
15.3.2	91863	ELETRODUTO RÍGIDO ROSCÁVEL, PVC, DN 25 MM (3/4"), PARA CIRCUITOS TERMINAIS, INSTALADO EM FORRO - FORNECIMENTO E INSTALAÇÃO. AF_03/2023	SINAPI	M	617,00	R\$ 10,54	R\$ 6.503,18
15.3.3	104764	SUPORTE PARA 2 ELETRODUTOS, ESPAÇADO A CADA 80 CM, EM PERFILADO COM COMPRIMENTO DE 25 CM FIXADO EM LAJE, POR METRO DE ELETRODUTO FIXADO. AF_09/2023	SINAPI	M	140,00	R\$ 22,90	R\$ 3.206,00
15.3.4	91860	ELETRODUTO FLEXÍVEL CORRUGADO, PEAD, DN 40 MM (1 1/4"), PARA CIRCUITOS TERMINAIS, INSTALADO EM PAREDE - FORNECIMENTO E INSTALAÇÃO. AF_03/2023	SINAPI	M	16,00	R\$ 12,87	R\$ 205,92
15.3.5	97668	ELETRODUTO FLEXÍVEL CORRUGADO, PEAD, DN 63 (2"), PARA REDE ENTERRADA DE DISTRIBUIÇÃO DE ENERGIA ELÉTRICA - FORNECIMENTO E INSTALAÇÃO. AF_12/2021	SINAPI	M	42,00	R\$ 12,71	R\$ 533,82
15.3.6	97669	ELETRODUTO FLEXÍVEL CORRUGADO, PEAD, DN 90 (3"), PARA REDE ENTERRADA DE DISTRIBUIÇÃO DE ENERGIA ELÉTRICA - FORNECIMENTO E INSTALAÇÃO. AF_12/2021	SINAPI	M	10,00	R\$ 18,76	R\$ 187,60
15.3.7	96562	SUPORTE PARA ELETROCALHA LISA OU PERFURADA EM AÇO GALVANIZADO, LARGURA 400 MM, EM PERFILADO COM COMPRIMENTO DE 45 CM FIXADO EM LAJE, POR METRO DE ELETROCALHA FIXADA. AF_09/2023	SINAPI	M	54,00	R\$ 56,80	R\$ 3.067,20
15.4	CHAVES, FUSÍVEIS E DISJUNTORES						R\$ 4.854,23
15.4.1	93654	DISJUNTOR MONOPOLAR TIPO DIN, CORRENTE NOMINAL DE 16A - FORNECIMENTO E INSTALAÇÃO. AF_10/2020	SINAPI	UN	20,00	R\$ 10,74	R\$ 214,80
15.4.2	93655	DISJUNTOR MONOPOLAR TIPO DIN, CORRENTE NOMINAL DE 20A - FORNECIMENTO E INSTALAÇÃO. AF_10/2020	SINAPI	UN	2,00	R\$ 11,98	R\$ 23,96
15.4.3	93659	DISJUNTOR MONOPOLAR TIPO DIN, CORRENTE NOMINAL DE 50A - FORNECIMENTO E INSTALAÇÃO. AF_10/2020	SINAPI	UN	6,00	R\$ 22,45	R\$ 134,70
15.4.4	93661	DISJUNTOR BIPOLAR TIPO DIN, CORRENTE NOMINAL DE 16A - FORNECIMENTO E INSTALAÇÃO. AF_10/2020	SINAPI	UN	24,00	R\$ 49,22	R\$ 1.181,28
15.4.5	93662	DISJUNTOR BIPOLAR TIPO DIN, CORRENTE NOMINAL DE 20A - FORNECIMENTO E INSTALAÇÃO. AF_10/2020	SINAPI	UN	2,00	R\$ 51,68	R\$ 103,36
15.4.6	93664	DISJUNTOR BIPOLAR TIPO DIN, CORRENTE NOMINAL DE 32A - FORNECIMENTO E INSTALAÇÃO. AF_10/2020	SINAPI	UN	6,00	R\$ 54,67	R\$ 328,02
15.4.7	93668	DISJUNTOR TRIPOLAR TIPO DIN, CORRENTE NOMINAL DE 16A - FORNECIMENTO E INSTALAÇÃO. AF_10/2020	SINAPI	UN	1,00	R\$ 62,15	R\$ 62,15



OBRA: CONSTRUÇÃO DE UNIDADE BÁSICA DE SAÚDE TIPO I, NO MUNICÍPIO DE CATUNDA - CE

LOCAL: RUA VILA NAU, CENTRO, CATUNDA - CE

FONTE: SINAPI 2023/12 SEM DESONERAÇÃO // BDI: 22,23% // LS: 115,02% (HORISTA); 71,66% (MENSALISTA)

DATA: 26/06/2024

15.4.8	101895	DISJUNTOR TERMOMAGNÉTICO TRIPOLAR , CORRENTE NOMINAL DE 125A - FORNECIMENTO E INSTALAÇÃO. AF_10/2020	SINAPI	UN	3,00	R\$ 366,68	R\$ 1.100,04
15.4.9	00039468	DISPOSITIVO DPS CLASSE II, 1 POLO, TENSÃO MÁXIMA DE 175 V, CORRENTE MÁXIMA DE *90* KA (TIPO AC)	SINAPI	UN	12,00	R\$ 142,16	R\$ 1.705,92
15.5	FIOS E CABOS						R\$ 49.214,38
15.5.1	91926	CABO DE COBRE FLEXÍVEL ISOLADO, 2,5 MM², ANTI-CHAMA 450/750 V, PARA CIRCUITOS TERMINAIS - FORNECIMENTO E INSTALAÇÃO. AF_03/2023	SINAPI	M	3.166,00	R\$ 4,12	R\$ 13.043,92
15.5.2	91928	CABO DE COBRE FLEXÍVEL ISOLADO, 4 MM², ANTI-CHAMA 450/750 V, PARA CIRCUITOS TERMINAIS - FORNECIMENTO E INSTALAÇÃO. AF_03/2023	SINAPI	M	535,00	R\$ 6,37	R\$ 3.407,95
15.5.3	91930	CABO DE COBRE FLEXÍVEL ISOLADO, 6 MM², ANTI-CHAMA 450/750 V, PARA CIRCUITOS TERMINAIS - FORNECIMENTO E INSTALAÇÃO. AF_03/2023	SINAPI	M	172,00	R\$ 8,88	R\$ 1.527,36
15.5.4	92981	CABO DE COBRE FLEXÍVEL ISOLADO, 16 MM², ANTI-CHAMA 450/750 V, PARA DISTRIBUIÇÃO - FORNECIMENTO E INSTALAÇÃO. AF_12/2015	SINAPI	M	57,00	R\$ 14,83	R\$ 845,31
15.5.5	92988	CABO DE COBRE FLEXÍVEL ISOLADO, 50 MM², ANTI-CHAMA 0,6/1,0 KV, PARA REDE ENTERRADA DE DISTRIBUIÇÃO DE ENERGIA ELÉTRICA - FORNECIMENTO E INSTALAÇÃO. AF_12/2021	SINAPI	M	94,00	R\$ 52,39	R\$ 4.924,66
15.5.6	92982	CABO DE COBRE FLEXÍVEL ISOLADO, 16 MM², ANTI-CHAMA 0,6/1,0 KV, PARA DISTRIBUIÇÃO - FORNECIMENTO E INSTALAÇÃO. AF_12/2015	SINAPI	M	108,00	R\$ 15,71	R\$ 1.696,68
15.5.7	92986	CABO DE COBRE FLEXÍVEL ISOLADO, 35 MM², ANTI-CHAMA 0,6/1,0 KV, PARA REDE ENTERRADA DE DISTRIBUIÇÃO DE ENERGIA ELÉTRICA - FORNECIMENTO E INSTALAÇÃO. AF_12/2021	SINAPI	M	165,00	R\$ 36,12	R\$ 5.959,80
15.5.8	92992	CABO DE COBRE FLEXÍVEL ISOLADO, 95 MM², ANTI-CHAMA 0,6/1,0 KV, PARA REDE ENTERRADA DE DISTRIBUIÇÃO DE ENERGIA ELÉTRICA - FORNECIMENTO E INSTALAÇÃO. AF_12/2021	SINAPI	M	190,00	R\$ 93,73	R\$ 17.808,70
15.6	PADRÃO DE ENTRADA DE ENERGIA						R\$ 3.731,25
15.6.1	101512	ENTRADA DE ENERGIA ELÉTRICA, AÉREA, TRIFÁSICA, COM CAIXA DE EMBUTIR, CABO DE 35 MM² E DISJUNTOR DIN 50A (NÃO INCLUI O POSTE DE CONCRETO). AF_07/2020_PS	SINAPI	UN	1,00	R\$ 2.254,13	R\$ 2.254,13
15.6.2	97362	QUADRO DE MEDIÇÃO GERAL DE ENERGIA PARA BARRAMENTO BLINDADO COM 4 MEDIDORES - FORNECIMENTO E INSTALAÇÃO. AF_10/2020	SINAPI	UN	1,00	R\$ 1.477,12	R\$ 1.477,12
16	OUTRAS INSTALAÇÕES						R\$ 241.280,92
16.1	CABEAMENTO ESTRUTURADO						R\$ 17.737,37
16.1.1	98305	RACK FECHADO PARA SERVIDOR - FORNECIMENTO E INSTALAÇÃO. AF_11/2019	SINAPI	UN	1,00	R\$ 2.178,45	R\$ 2.178,45
16.1.2	100561	QUADRO DE DISTRIBUIÇÃO PARA TELEFONE N.3, 40X40X12CM EM CHAPA METÁLICA, DE EMBUTIR, SEM ACESSÓRIOS, PADRÃO TELEBRAS, FORNECIMENTO E INSTALAÇÃO. AF_11/2019	SINAPI	UN	1,00	R\$ 169,29	R\$ 169,29
16.1.3	91940	CAIXA RETANGULAR 4" X 2" MÉDIA (1,30 M DO PISO), PVC, INSTALADA EM PAREDE - FORNECIMENTO E INSTALAÇÃO. AF_03/2023	SINAPI	UN	17,00	R\$ 17,79	R\$ 302,43
16.1.4	91943	CAIXA RETANGULAR 4" X 4" MÉDIA (1,30 M DO PISO), PVC, INSTALADA EM PAREDE - FORNECIMENTO E INSTALAÇÃO. AF_03/2023	SINAPI	UN	2,00	R\$ 20,85	R\$ 41,70
16.1.5	95818	CONDULETE DE PVC, TIPO X, PARA ELETRODUTO DE PVC SOLDÁVEL DN 32 MM (1"), APARENTE - FORNECIMENTO E INSTALAÇÃO. AF_10/2022	SINAPI	UN	5,00	R\$ 50,57	R\$ 252,85
16.1.6	100556	CAIXA DE PASSAGEM PARA TELEFONE 15X15X10CM (SOBREPOR), FORNECIMENTO E INSTALAÇÃO. AF_11/2019	SINAPI	UN	2,00	R\$ 35,87	R\$ 71,74
16.1.7	101795	CAIXA ENTERRADA PARA INSTALAÇÕES TELEFÔNICAS TIPO R1, EM ALVENARIA COM BLOCOS DE CONCRETO, DIMENSÕES INTERNAS: 0,35X0,60X0,60 M, EXCLUINDO TAMPÃO. AF_12/2020	SINAPI	UN	1,00	R\$ 593,21	R\$ 593,21
16.1.8	101798	TAMPA PARA CAIXA TIPO R1, EM FERRO FUNDIDO, DIMENSÕES INTERNAS: 0,40 X 0,60 M - FORNECIMENTO E INSTALAÇÃO. AF_12/2020	SINAPI	UN	1,00	R\$ 369,23	R\$ 369,23
16.1.9	91863	ELETRODUTO RÍGIDO ROSCÁVEL, PVC, DN 25 MM (3/4"), PARA CIRCUITOS TERMINAIS, INSTALADO EM FORRO - FORNECIMENTO E INSTALAÇÃO. AF_03/2023	SINAPI	M	258,00	R\$ 10,54	R\$ 2.719,32
16.1.10	91864	ELETRODUTO RÍGIDO ROSCÁVEL, PVC, DN 32 MM (1"), PARA CIRCUITOS TERMINAIS, INSTALADO EM FORRO - FORNECIMENTO E INSTALAÇÃO. AF_03/2023	SINAPI	M	95,00	R\$ 14,08	R\$ 1.337,60
16.1.11	97668	ELETRODUTO FLEXÍVEL CORRUGADO, PEAD, DN 63 (2"), PARA REDE ENTERRADA DE DISTRIBUIÇÃO DE ENERGIA ELÉTRICA - FORNECIMENTO E INSTALAÇÃO. AF_12/2021	SINAPI	M	22,00	R\$ 12,71	R\$ 279,62
16.1.12	104764	SUORTE PARA 2 ELETRODUTOS, ESPAÇADO A CADA 80 CM, EM PERFILADO COM COMPRIMENTO DE 25 CM FIXADO EM LAJE, POR METRO DE ELETRODUTO FIXADO. AF_09/2023	SINAPI	M	43,00	R\$ 22,90	R\$ 984,70
16.1.13	98295	CABO ELETRÔNICO CATEGORIA 5E, INSTALADO EM EDIFICAÇÃO INSTITUCIONAL - FORNECIMENTO E INSTALAÇÃO. AF_11/2019	SINAPI	M	897,00	R\$ 5,51	R\$ 4.942,47
16.1.14	98293	CABO TELEFÔNICO CI-50 10 PARES INSTALADO EM DISTRIBUIÇÃO DE EDIFICAÇÃO INSTITUCIONAL - FORNECIMENTO E INSTALAÇÃO. AF_11/2019	SINAPI	M	12,00	R\$ 8,40	R\$ 100,80
16.1.15	98400	CABO TELEFÔNICO CTP-APL-50 10 PARES INSTALADO EM ENTRADA DE EDIFICAÇÃO - FORNECIMENTO E INSTALAÇÃO. AF_11/2019	SINAPI	M	10,00	R\$ 13,01	R\$ 130,10
16.1.16	98307	TOMADA DE REDE RJ45 - FORNECIMENTO E INSTALAÇÃO. AF_11/2019	SINAPI	UN	34,00	R\$ 45,10	R\$ 1.533,40
16.1.17	98301	PATCH PANEL 24 PORTAS, CATEGORIA 5E - FORNECIMENTO E INSTALAÇÃO. AF_11/2019	SINAPI	UN	3,00	R\$ 576,82	R\$ 1.730,46
16.2	ALARME E CFTV						R\$ 9.196,31
16.2.1	91939	CAIXA RETANGULAR 4" X 2" ALTA (2,00 M DO PISO), PVC, INSTALADA EM PAREDE - FORNECIMENTO E INSTALAÇÃO. AF_03/2023	SINAPI	UN	22,00	R\$ 30,97	R\$ 681,34
16.2.2	95818	CONDULETE DE PVC, TIPO X, PARA ELETRODUTO DE PVC SOLDÁVEL DN 32 MM (1"), APARENTE - FORNECIMENTO E INSTALAÇÃO. AF_10/2022	SINAPI	UN	18,00	R\$ 50,57	R\$ 910,26
16.2.3	91872	ELETRODUTO RÍGIDO ROSCÁVEL, PVC, DN 32 MM (1"), PARA CIRCUITOS TERMINAIS, INSTALADO EM PAREDE - FORNECIMENTO E INSTALAÇÃO. AF_03/2023	SINAPI	M	122,00	R\$ 17,04	R\$ 2.078,88
16.2.4	98295	CABO ELETRÔNICO CATEGORIA 5E, INSTALADO EM EDIFICAÇÃO INSTITUCIONAL - FORNECIMENTO E INSTALAÇÃO. AF_11/2019	SINAPI	M	381,00	R\$ 5,51	R\$ 2.099,31
16.2.5	104764	SUORTE PARA 2 ELETRODUTOS, ESPAÇADO A CADA 80 CM, EM PERFILADO COM COMPRIMENTO DE 25 CM FIXADO EM LAJE, POR METRO DE ELETRODUTO FIXADO. AF_09/2023	SINAPI	M	64,00	R\$ 22,90	R\$ 1.465,60
16.2.6	98307	TOMADA DE REDE RJ45 - FORNECIMENTO E INSTALAÇÃO. AF_11/2019	SINAPI	UN	5,00	R\$ 45,10	R\$ 225,50
16.2.7	98301	PATCH PANEL 24 PORTAS, CATEGORIA 5E - FORNECIMENTO E INSTALAÇÃO. AF_11/2019	SINAPI	UN	1,00	R\$ 576,82	R\$ 576,82



Prefeitura Municipal de
CATUNDA



OBRA: CONSTRUÇÃO DE UNIDADE BÁSICA DE SAÚDE TIPO I, NO MUNICÍPIO DE CATUNDA - CE

LOCAL: RUA VILA NAU, CENTRO, CATUNDA - CE

FONTE: SINAPI 2023/12 SEM DESONERAÇÃO // BDI: 22,23% // LS: 115,02% (HORISTA); 71,66% (MENSALISTA)

DATA: 26/06/2024

16.2.8	97596	SENSOR DE PRESENÇA SEM FOTOCÉLULA, FIXAÇÃO EM PAREDE - FORNECIMENTO E INSTALAÇÃO. AF_02/2020	SINAPI	UN	15,00	R\$ 77,24	R\$ 1.158,60
16.3	CLIMATIZAÇÃO (INFRA-ESTRUTURA)						R\$ 39.815,93
16.3.1	89356	TUBO, PVC, SOLDÁVEL, DN 25MM, INSTALADO EM RAMAL OU SUB-RAMAL DE ÁGUA - FORNECIMENTO E INSTALAÇÃO. AF_06/2022	SINAPI	M	63,00	R\$ 23,35	R\$ 1.471,05
16.3.2	COMP.4	ISOLAMENTO TÉRMICO EM TUBO DE ESPUMA ELASTOMÉRICA COM FURO DE 25MM	PRÓPRIA	M	63,00	R\$ 51,42	R\$ 3.239,46
16.3.3	89711	TUBO PVC, SERIE NORMAL, ESGOTO PREDIAL, DN 40 MM, FORNECIDO E INSTALADO EM RAMAL DE DESCARGA OU RAMAL DE ESGOTO SANITÁRIO. AF_08/2022	SINAPI	M	77,20	R\$ 21,59	R\$ 1.666,75
16.3.4	103289	TUBO EM COBRE FLEXÍVEL, DN 1/4", COM ISOLAMENTO, INSTALADO EM FORRO, PARA RAMAL DE ALIMENTAÇÃO DE AR CONDICIONADO, INCLUSO FIXADOR. AF_11/2021	SINAPI	M	204,00	R\$ 29,22	R\$ 5.960,88
16.3.5	103290	TUBO EM COBRE FLEXÍVEL, DN 3/8", COM ISOLAMENTO, INSTALADO EM FORRO, PARA RAMAL DE ALIMENTAÇÃO DE AR CONDICIONADO, INCLUSO FIXADOR. AF_11/2021	SINAPI	M	48,00	R\$ 44,95	R\$ 2.157,60
16.3.6	103291	TUBO EM COBRE FLEXÍVEL, DN 1/2", COM ISOLAMENTO, INSTALADO EM FORRO, PARA RAMAL DE ALIMENTAÇÃO DE AR CONDICIONADO, INCLUSO FIXADOR. AF_11/2021	SINAPI	M	177,00	R\$ 56,36	R\$ 9.975,72
16.3.7	103292	TUBO EM COBRE FLEXÍVEL, DN 5/8", COM ISOLAMENTO, INSTALADO EM FORRO, PARA RAMAL DE ALIMENTAÇÃO DE AR CONDICIONADO, INCLUSO FIXADOR. AF_11/2021	SINAPI	M	75,00	R\$ 67,99	R\$ 5.099,25
16.3.8	96559	SUORTE PARA DUTO EM CHAPA GALVANIZADA BITOLA 26, EM PERFILADO COM COMPRIMENTO DE 35 CM FIXADO EM LAJE, POR METRO DE DUTO FIXADO. AF_09/2023	SINAPI	M2	37,80	R\$ 40,15	R\$ 1.517,67
16.3.9	COMP.5	DUTO FLEXÍVEL ALUMINIZADO, SEÇÃO CIRCULAR DE 10CM (4"), COM ISOLAMENTO TÉRMICO EM LÃ DE VIDRO	PRÓPRIA	M	85,00	R\$ 22,63	R\$ 1.923,55
16.3.10	COMP.2	DUTO FABRICADO EM PAINÉIS PRÉ ISOLADOS COM 20mm DE ESPESSURA DE ESPUMA RÍGIDA DE POLIURETANO, REVESTIDO NAS DUAS FACES COM LAMINA DE ALUMÍNIO GOFRADO E PELÍCULA DE PROTEÇÃO CONTRA FUNGOS E BACTÉRIAS	PRÓPRIA	M2	37,80	R\$ 180,00	R\$ 6.804,00
16.4	SISTEMA DE ENERGIA SOLAR						R\$ 174.531,31
16.4.1	COMP.1	Sistema completo de energia solar fotovoltaica, potência 30,25Kwp, composta por 55 módulos - JA Solar 550W (placas coletoras), área necessária para a instalação do sistema 195,00m2, monitoramento em tempo real via APP, produção esperada de 3.723 Kwh/mês - 44.678Kwh/ano, conforme projeto, instalado	PRÓPRIA	UND	1,00	R\$ 174.531,31	R\$ 174.531,31
17	APARELHOS HIDROSSANITÁRIOS						R\$ 41.841,67
17.1	LOUÇAS						R\$ 11.685,97
17.1.1	86904	LAVATÓRIO LOUÇA BRANCA SUSPENSO, 29,5 X 39CM OU EQUIVALENTE, PADRÃO POPULAR - FORNECIMENTO E INSTALAÇÃO. AF_01/2020	SINAPI	UN	13,00	R\$ 162,25	R\$ 2.109,25
17.1.2	86938	CUBA DE EMBUTIR OVAL EM LOUÇA BRANCA, 35 X 50CM OU EQUIVALENTE, INCLUSO VÁLVULA E SIFÃO TIPO GARRAFA EM METAL CROMADO - FORNECIMENTO E INSTALAÇÃO. AF_01/2020	SINAPI	UN	3,00	R\$ 513,93	R\$ 1.541,79
17.1.3	86920	TANQUE DE LOUÇA BRANCA COM COLUNA, 30L OU EQUIVALENTE, INCLUSO SIFÃO FLEXÍVEL EM PVC, VÁLVULA PLÁSTICA E TORNEIRA DE METAL CROMADO PADRÃO POPULAR - FORNECIMENTO E INSTALAÇÃO. AF_01/2020	SINAPI	UN	1,00	R\$ 848,09	R\$ 848,09
17.1.4	95472	VASO SANITÁRIO SIFONADO CONVENCIONAL PARA PCD SEM FURO FRONTAL COM LOUÇA BRANCA SEM ASSENTO, INCLUSO CONJUNTO DE LIGAÇÃO PARA BACIA SANITÁRIA AJUSTÁVEL - FORNECIMENTO E INSTALAÇÃO. AF_01/2020	SINAPI	UN	7,00	R\$ 818,12	R\$ 5.726,84
17.1.5	95547	SABONETEIRA PLÁSTICA TIPO DISPENSER PARA SABONETE LÍQUIDO COM RESERVATÓRIO 800 A 1500 ML, INCLUSO FIXAÇÃO. AF_01/2020	SINAPI	UN	18,00	R\$ 63,58	R\$ 1.144,44
17.1.6	100849	ASSENTO SANITÁRIO CONVENCIONAL - FORNECIMENTO E INSTALAÇÃO. AF_01/2020	SINAPI	UN	7,00	R\$ 45,08	R\$ 315,56
17.2	BANCADAS						R\$ 4.708,20
17.2.1	86889	BANCADA DE GRANITO CINZA POLIDO, DE 1,50 X 0,60 M, PARA PIA DE COZINHA - FORNECIMENTO E INSTALAÇÃO. AF_01/2020	SINAPI	UN	7,00	R\$ 672,60	R\$ 4.708,20
17.3	TORNEIRAS, REGISTROS, VÁLVULAS E METAIS						R\$ 7.744,73
17.3.1	86914	TORNEIRA CROMADA 1/2" OU 3/4" PARA TANQUE, PADRÃO MÉDIO - FORNECIMENTO E INSTALAÇÃO. AF_01/2020	SINAPI	UN	1,00	R\$ 89,55	R\$ 89,55
17.3.2	100853	TORNEIRA CROMADA DE MESA PARA LAVATÓRIO, TIPO MONOCOMANDO. AF_01/2020	SINAPI	UN	14,00	R\$ 312,76	R\$ 4.378,64
17.3.3	86909	TORNEIRA CROMADA TUBO MÓVEL, DE MESA, 1/2" OU 3/4", PARA PIA DE COZINHA, PADRÃO ALTO - FORNECIMENTO E INSTALAÇÃO. AF_01/2020	SINAPI	UN	3,00	R\$ 118,20	R\$ 354,60
17.3.4	89353	REGISTRO DE GAVETA BRUTO, LATÃO, ROSCÁVEL, 3/4" - FORNECIMENTO E INSTALAÇÃO. AF_08/2021	SINAPI	UN	1,00	R\$ 39,95	R\$ 39,95
17.3.5	94495	REGISTRO DE GAVETA BRUTO, LATÃO, ROSCÁVEL, 1" - FORNECIMENTO E INSTALAÇÃO. AF_08/2021	SINAPI	UN	3,00	R\$ 61,78	R\$ 185,34
17.3.6	94497	REGISTRO DE GAVETA BRUTO, LATÃO, ROSCÁVEL, 1 1/2" - FORNECIMENTO E INSTALAÇÃO. AF_08/2021	SINAPI	UN	2,00	R\$ 106,63	R\$ 213,26
17.3.7	89987	REGISTRO DE GAVETA BRUTO, LATÃO, ROSCÁVEL, 3/4", COM ACABAMENTO E CANOPLA CROMADOS - FORNECIMENTO E INSTALAÇÃO. AF_08/2021	SINAPI	UN	24,00	R\$ 94,93	R\$ 2.278,32
17.3.8	90371	REGISTRO DE ESFERA, PVC, ROSCÁVEL, COM VOLANTE, 3/4" - FORNECIMENTO E INSTALAÇÃO. AF_08/2021	SINAPI	UN	1,00	R\$ 24,77	R\$ 24,77
17.3.9	89985	REGISTRO DE PRESSÃO BRUTO, LATÃO, ROSCÁVEL, 3/4", COM ACABAMENTO E CANOPLA CROMADOS - FORNECIMENTO E INSTALAÇÃO. AF_08/2021	SINAPI	UN	2,00	R\$ 90,15	R\$ 180,30
17.4	OUTROS APARELHOS						R\$ 17.702,77
17.4.1	86936	CUBA DE EMBUTIR DE AÇO INOXIDÁVEL MÉDIA, INCLUSO VÁLVULA TIPO AMERICANA E SIFÃO TIPO GARRAFA EM METAL CROMADO - FORNECIMENTO E INSTALAÇÃO. AF_01/2020	SINAPI	UN	4,00	R\$ 555,80	R\$ 2.223,20
17.4.2	86900	CUBA DE EMBUTIR RETANGULAR DE AÇO INOXIDÁVEL, 46 X 30 X 12 CM - FORNECIMENTO E INSTALAÇÃO. AF_01/2020	SINAPI	UN	1,00	R\$ 189,02	R\$ 189,02
17.4.3	86881	SIFÃO DO TIPO GARRAFA EM METAL CROMADO 1 X 1 1/2" - FORNECIMENTO E INSTALAÇÃO. AF_01/2020	SINAPI	UN	2,00	R\$ 271,27	R\$ 542,54
17.4.4	100866	BARRA DE APOIO RETA, EM AÇO INOX POLIDO, COMPRIMENTO 60CM, FIXADA NA PAREDE - FORNECIMENTO E INSTALAÇÃO. AF_01/2020	SINAPI	UN	18,00	R\$ 392,66	R\$ 7.067,88



OBRA: CONSTRUÇÃO DE UNIDADE BÁSICA DE SAÚDE TIPO I, NO MUNICÍPIO DE CATUNDA - CE

LOCAL: RUA VILA NAU, CENTRO, CATUNDA - CE

FONTE: SINAPI 2023/12 SEM DESONERAÇÃO // BDI: 22,23% // LS: 115,02% (HORISTA); 71,66% (MENSALISTA)

DATA: 26/06/2024

17.4.5	100868	BARRA DE APOIO RETA, EM ACO INOX POLIDO, COMPRIMENTO 80 CM, FIXADA NA PAREDE - FORNECIMENTO E INSTALAÇÃO. AF_01/2020	SINAPI	UN	6,00	R\$ 433,79	R\$ 2.602,74
17.4.6	100865	BARRA DE APOIO LATERAL ARTICULADA, COM TRAVA, EM ACO INOX POLIDO, FIXADA NA PAREDE - FORNECIMENTO E INSTALAÇÃO. AF_01/2020	SINAPI	UN	3,00	R\$ 742,74	R\$ 2.228,22
17.4.7	102609	CAIXA D'ÁGUA EM POLIETILENO, 2000 LITROS - FORNECIMENTO E INSTALAÇÃO. AF_06/2021	SINAPI	UN	2,00	R\$ 1.266,98	R\$ 2.533,96
17.4.8	100860	CHUVEIRO ELÉTRICO COMUM CORPO PLÁSTICO, TIPO DUCHA ? FORNECIMENTO E INSTALAÇÃO. AF_01/2020	SINAPI	UN	3,00	R\$ 105,07	R\$ 315,21
18	APARELHOS ELÉTRICOS						R\$ 18.115,82
18.1	LUMINÁRIAS						R\$ 13.029,23
18.1.1	100905	LUMINÁRIA DUPLA TIPO CALHA, DE SOBREPOR, COM 4 LÂMPADAS TUBULARES FLUORESCENTES DE 18 W, COM REATORES DE PARTIDA RÁPIDA - FORNECIMENTO E INSTALAÇÃO. AF_02/2020	SINAPI	UN	7,00	R\$ 254,60	R\$ 1.782,20
18.1.2	97585	LUMINÁRIA TIPO CALHA, DE SOBREPOR, COM 2 LÂMPADAS TUBULARES FLUORESCENTES DE 18 W, COM REATOR DE PARTIDA RÁPIDA - FORNECIMENTO E INSTALAÇÃO. AF_02/2020	SINAPI	UN	27,00	R\$ 127,29	R\$ 3.436,83
18.1.3	97586	LUMINÁRIA TIPO CALHA, DE SOBREPOR, COM 2 LÂMPADAS TUBULARES FLUORESCENTES DE 36 W, COM REATOR DE PARTIDA RÁPIDA - FORNECIMENTO E INSTALAÇÃO. AF_02/2020	SINAPI	UN	45,00	R\$ 173,56	R\$ 7.810,20
18.2	INTERRUPTORES, TOMADAS E PLACAS						R\$ 5.086,59
18.2.1	91996	TOMADA MÉDIA DE EMBUTIR (1 MÓDULO), 2P+T 10 A, INCLUINDO SUPORTE E PLACA - FORNECIMENTO E INSTALAÇÃO. AF_03/2023	SINAPI	UN	75,00	R\$ 34,47	R\$ 2.585,25
18.2.2	91997	TOMADA MÉDIA DE EMBUTIR (1 MÓDULO), 2P+T 20 A, INCLUINDO SUPORTE E PLACA - FORNECIMENTO E INSTALAÇÃO. AF_03/2023	SINAPI	UN	3,00	R\$ 36,59	R\$ 109,77
18.2.3	92004	TOMADA MÉDIA DE EMBUTIR (2 MÓDULOS), 2P+T 10 A, INCLUINDO SUPORTE E PLACA - FORNECIMENTO E INSTALAÇÃO. AF_03/2023	SINAPI	UN	23,00	R\$ 55,02	R\$ 1.265,46
18.2.4	91953	INTERRUPTOR SIMPLES (1 MÓDULO), 10A/250V, INCLUINDO SUPORTE E PLACA - FORNECIMENTO E INSTALAÇÃO. AF_03/2023	SINAPI	UN	32,00	R\$ 29,23	R\$ 935,36
18.2.5	91955	INTERRUPTOR PARALELO (1 MÓDULO), 10A/250V, INCLUINDO SUPORTE E PLACA - FORNECIMENTO E INSTALAÇÃO. AF_03/2023	SINAPI	UN	4,00	R\$ 35,57	R\$ 142,28
18.2.6	91981	INTERRUPTOR BIPOLAR (1 MÓDULO), 10A/250V, INCLUINDO SUPORTE E PLACA - FORNECIMENTO E INSTALAÇÃO. AF_03/2023	SINAPI	UN	1,00	R\$ 48,47	R\$ 48,47
19	PINTURA						R\$ 60.140,82
19.1	SOBRE PAREDE E FORROS						R\$ 50.516,24
19.1.1	88497	EMASSAMENTO COM MASSA LÁTEX, APLICAÇÃO EM PAREDE, DUAS DEMÃOS, LIXAMENTO MANUAL. AF_04/2023	SINAPI	M2	900,90	R\$ 16,03	R\$ 14.441,43
19.1.2	88496	EMASSAMENTO COM MASSA LÁTEX, APLICAÇÃO EM TETO, DUAS DEMÃOS, LIXAMENTO MANUAL. AF_04/2023	SINAPI	M2	314,49	R\$ 29,92	R\$ 9.409,54
19.1.3	88488	PINTURA LÁTEX ACRÍLICA PREMIUM, APLICAÇÃO MANUAL EM TETO, DUAS DEMÃOS. AF_04/2023	SINAPI	M2	314,49	R\$ 14,02	R\$ 4.409,15
19.1.4	88489	PINTURA LÁTEX ACRÍLICA PREMIUM, APLICAÇÃO MANUAL EM PAREDES, DUAS DEMÃOS. AF_04/2023	SINAPI	M2	1.903,86	R\$ 11,69	R\$ 22.256,12
19.2	SOBRE MADEIRA						R\$ 9.624,58
19.2.1	102201	APLICAÇÃO MASSA ACRÍLICA PARA MADEIRA, PARA PINTURA COM TINTA DE ACABAMENTO (PIGMENTADA). AF_01/2021	SINAPI	M2	286,02	R\$ 16,83	R\$ 4.813,72
19.2.2	102219	PINTURA TINTA DE ACABAMENTO (PIGMENTADA) ESMALTE SINTÉTICO ACETINADO EM MADEIRA, 2 DEMÃOS. AF_01/2021	SINAPI	M2	286,02	R\$ 16,82	R\$ 4.810,86
20	SERVIÇOS COMPLEMENTARES						R\$ 25.554,85
20.1	TRATAMENTO, CONSERVAÇÃO E LIMPEZA						R\$ 3.054,80
20.1.1	99804	LIMPEZA DE PISO CERÂMICO OU PORCELANATO UTILIZANDO DETERGENTE NEUTRO E ESCOVAÇÃO MANUAL. AF_04/2019	SINAPI	M2	436,71	R\$ 5,33	R\$ 2.327,66
20.1.2	99807	LIMPEZA DE REVESTIMENTO CERÂMICO EM PAREDE UTILIZANDO DETERGENTE NEUTRO E ESCOVAÇÃO MANUAL. AF_04/2019	SINAPI	M2	448,85	R\$ 1,62	R\$ 727,14
20.2	SERVIÇOS DIVERSOS						R\$ 22.500,05
20.2.1	00039621	BARRA ANTIPÂNICO DUPLA, CEGA EM LADO OPOSTO, COR CINZA	SINAPI	PAR	1,00	R\$ 1.162,15	R\$ 1.162,15
20.2.2	COMP.6	BRISE EM MADEIRA PAU D' ARCO, COM RÉGUAS CANTOS ABAULADOS 10 X 2CM, PROTEGIDAS DUAS DEMÃOS DE SPARLACK CETOL DECK SEMI-BRILHO, EM TODAS AS FACES, ANTES DO ASSENTAMENTO	PRÓPRIA	M2	12,60	R\$ 507,95	R\$ 6.400,17
20.2.3	100875	BANCO ARTICULADO, EM ACO INOX, PARA PCD, FIXADO NA PAREDE - FORNECIMENTO E INSTALAÇÃO. AF_01/2020	SINAPI	UN	3,00	R\$ 1.370,98	R\$ 4.112,94
20.2.4	103304	INSTALAÇÃO DE BANCO METÁLICO COM ENCOSTO, 1,60 M DE COMPRIMENTO, EM TUBO DE AÇO CARBONO COM PINTURA ELETROSTÁTICA, SOBRE PISO DE CONCRETO EXISTENTE. AF_11/2021	SINAPI	UN	5,00	R\$ 1.248,57	R\$ 6.242,85
20.2.5	103946	PLANTIO DE GRAMA ESMERALDA OU SÃO CARLOS OU CURITIBANA, EM PLACAS. AF_05/2022	SINAPI	M2	42,51	R\$ 19,14	R\$ 813,64
20.2.6	98510	PLANTIO DE ÁRVORE ORNAMENTAL COM ALTURA DE MUDA MENOR OU IGUAL A 2,00 M. AF_05/2018	SINAPI	UN	30,00	R\$ 125,61	R\$ 3.768,30
VALOR BDI TOTAL:						R\$ 360.608,72	
VALOR ORÇAMENTO:						R\$ 1.622.171,46	
VALOR TOTAL:						R\$ 1.982.780,18	

IMPORTA O PRESENTE ORÇAMENTO O VALOR TOTAL DE R\$ 1.982.780,18 (UM MILHÃO, NOVECENTOS E OITENTA E DOIS MIL, SETECENTOS E OITENTA REAIS E DEZOITO CENTAVOS)



OBRA: CONSTRUÇÃO DE UNIDADE BÁSICA DE SAÚDE TIPO I, NO MUNICÍPIO DE CATUNDA - CE

LOCAL: RUA VILA NAU, CENTRO, CATUNDA - CE

FONTE: SINAPI 2023/12 SEM DESONERAÇÃO // BDI: 22,23% // LS: 115,02% (HORISTA); 71,66% (MENSALISTA)

DATA: 26/06/2024

MEMORIAL DE CÁLCULO				
ITEM	CÓDIGO	DESCRIÇÃO	UND	QUANTIDADE
1	SERVIÇOS PRELIMINARES			
1.1	LOCAÇÃO			
1.1.1	99059	LOCACAO CONVENCIONAL DE OBRA, UTILIZANDO GABARITO DE TÁBUAS CORRIDAS PONTALETADAS A CADA	M	367,02
1.2	ADMINISTRAÇÃO LOCAL			
1.2.1	93565	ENGENHEIRO CIVIL DE OBRA JUNIOR COM ENCARGOS COMPLEMENTARES	MES	2,40
1.2.2	94295	MESTRE DE OBRAS COM ENCARGOS COMPLEMENTARES	MES	2,40
1.2.3	100534	TECNICO DE EDIFICACOES COM ENCARGOS COMPLEMENTARES	MES	3,00
2	INSTALAÇÃO DE CANTEIRO DE OBRAS			
2.1	TAPUMES, BARRACÕES E COBERTURAS			
2.1.1	103689	FORNECIMENTO E INSTALAÇÃO DE PLACA DE OBRA COM CHAPA GALVANIZADA E ESTRUTURA DE MADEIRA. AF_03/2022_PS	M2	8,00
2.1.2	00010527	LOCACAO DE ANDAIME METALICO TUBULAR DE ENCAIXE, TIPO DE TORRE, CADA PAINEL COM LARGURA DE 1 ATE 1,5 M E ALTURA DE *1,00* M, INCLUINDO DIAGONAL, BARRAS DE LIGACAO, SAPATAS OU RODIZIOS E DEMAIS ITENS NECESSARIOS A MONTAGEM (NAO INCLUI INSTALACAO)	MXMES	412,03
2.1.3	97064	MONTAGEM E DESMONTAGEM DE ANDAIME TUBULAR TIPO ?TORRE? (EXCLUSIVE ANDAIME E LIMPEZA). AF_11/2017	M	412,03
2.1.4	93207	EXECUÇÃO DE ESCRITÓRIO EM CANTEIRO DE OBRA EM CHAPA DE MADEIRA COMPENSADA, NÃO INCLUSO MOBILIÁRIO E EQUIPAMENTOS. AF_02/2016	M2	14,50
2.1.5	93208	EXECUÇÃO DE ALMOXARIFADO EM CANTEIRO DE OBRA EM CHAPA DE MADEIRA COMPENSADA, INCLUSO PRATELEIRAS. AF_02/2016	M2	10,90
2.1.6	93584	EXECUÇÃO DE DEPÓSITO EM CANTEIRO DE OBRA EM CHAPA DE MADEIRA COMPENSADA, NÃO INCLUSO MOBILIÁRIO. AF_04/2016	M2	10,90
2.1.7	93210	EXECUÇÃO DE REFEITÓRIO EM CANTEIRO DE OBRA EM CHAPA DE MADEIRA COMPENSADA, NÃO INCLUSO MOBILIÁRIO E EQUIPAMENTOS. AF_02/2016	M2	24,20
2.1.8	93212	EXECUÇÃO DE SANITÁRIO E VESTIÁRIO EM CANTEIRO DE OBRA EM CHAPA DE MADEIRA COMPENSADA, NÃO INCLUSO MOBILIÁRIO. AF_02/2016	M2	18,15
2.1.9	93583	EXECUÇÃO DE CENTRAL DE FÔRMAS, PRODUÇÃO DE ARGAMASSA OU CONCRETO EM CANTEIRO DE OBRA, NÃO INCLUSO MOBILIÁRIO E EQUIPAMENTOS. AF_04/2016	M2	12,00
2.1.10	93582	EXECUÇÃO DE CENTRAL DE ARMADURA EM CANTEIRO DE OBRA, NÃO INCLUSO MOBILIÁRIO E EQUIPAMENTOS. AF_04/2016	M2	6,00
2.1.11	93214	EXECUÇÃO DE RESERVATÓRIO ELEVADO DE ÁGUA (1000 LITROS) EM CANTEIRO DE OBRA, APOIADO EM ESTRUTURA DE MADEIRA. AF_02/2016_PA	UN	1,00
2.1.12	98459	TAPUME COM TELHA METÁLICA. AF_05/2018	M2	88,00
3	MOVIMENTO DE TERRA			
3.1	ESCAVAÇÕES			
3.1.1	93358	ESCAVAÇÃO MANUAL DE VALA COM PROFUNDIDADE MENOR OU IGUAL A 1,30 M. AF_02/2021	M3	170,91
3.2	REATERRO E COMPACTAÇÃO			
3.2.1	93382	REATERRO MANUAL DE VALAS, COM COMPACTADOR DE SOLOS DE PERCUSSÃO. AF_08/2023	M3	142,59
3.3	TRANSPORTES			
3.3.1	100982	CARGA, MANOBRAS E DESCARGA DE ENTULHO EM CAMINHÃO BASCULANTE 10 M³ - CARGA COM ESCAVADEIRA HIDRÁULICA (CAÇAMBA DE 0,80 M³ / 111 HP) E DESCARGA LIVRE (UNIDADE: M3). AF_07/2020	M3	46,82
3.3.2	100938	TRANSPORTE COM CAMINHÃO BASCULANTE DE 10 M³, EM VIA INTERNA (DENTRO DO CANTEIRO - UNIDADE: M3XKM). AF_07/2020	M3XKM	46,82
3.3.3	95875	TRANSPORTE COM CAMINHÃO BASCULANTE DE 10 M³, EM VIA URBANA PAVIMENTADA, DMT ATÉ 30 KM (UNIDADE: M3XKM). AF_07/2020	M3XKM	468,20
4	ESTRUTURAS			
4.1	INFRA-ESTRUTURA (CONSIDERANDO SAPATAS E PILARETES)			
4.1.1	96556	CONCRETAGEM DE SAPATAS, FCK 30 MPA, COM USO DE JERICA ? LANÇAMENTO, ADENSAMENTO E ACABAMENTO. AF_06/2017	M3	25,20
4.1.2	96535	FABRICAÇÃO, MONTAGEM E DESMONTAGEM DE FÔRMA PARA SAPATA, EM MADEIRA SERRADA, E=25 MM, 4 UTILIZAÇÕES. AF_06/2017	M2	108,30
4.1.3	96543	ARMAÇÃO DE BLOCO, VIGA BALDRAME E SAPATA UTILIZANDO AÇO CA-60 DE 5 MM - MONTAGEM. AF_06/2017	KG	403,00
4.1.4	96546	ARMAÇÃO DE BLOCO, VIGA BALDRAME OU SAPATA UTILIZANDO AÇO CA-50 DE 10 MM - MONTAGEM. AF_06/2017	KG	1.647,00
4.1.5	96548	ARMAÇÃO DE BLOCO, VIGA BALDRAME OU SAPATA UTILIZANDO AÇO CA-50 DE 16 MM - MONTAGEM. AF_06/2017	KG	7,00
4.1.6	96616	LASTRO DE CONCRETO MAGRO, APLICADO EM BLOCOS DE COROAMENTO OU SAPATAS. AF_08/2017	M3	3,12
4.2	SUPER-ESTRUTURA (CONSIDERANDO LAJES DESDE A DE PISO)			
4.2.1	94966	CONCRETO FCK = 30MPA, TRAÇO 1:2,1:2,5 (EM MASSA SECA DE CIMENTO/ AREIA MÉDIA/ BRITA 1) - PREPARO MECÂNICO COM BETONEIRA 400 L. AF_05/2021	M3	156,50
4.2.2	92419	MONTAGEM E DESMONTAGEM DE FÔRMA DE PILARES RETANGULARES E ESTRUTURAS SIMILARES, PÉ-DIREITO SIMPLES, EM CHAPA DE MADEIRA COMPENSADA RESINADA, 4 UTILIZAÇÕES. AF_09/2020	M2	939,60
4.2.3	103673	LANÇAMENTO COM USO DE BOMBA, ADENSAMENTO E ACABAMENTO DE CONCRETO EM ESTRUTURAS. AF_02/2022	M3	156,50
4.2.4	92768	ARMAÇÃO DE LAJE DE ESTRUTURA CONVENCIONAL DE CONCRETO ARMADO UTILIZANDO AÇO CA-60 DE 5,0 MM - MONTAGEM. AF_06/2022	KG	419,00



OBRA: CONSTRUÇÃO DE UNIDADE BÁSICA DE SAÚDE TIPO I, NO MUNICÍPIO DE CATUNDA - CE

LOCAL: RUA VILA NAU, CENTRO, CATUNDA - CE

FONTE: SINAPI 2023/12 SEM DESONERAÇÃO // BDI: 22,23% // LS: 115,02% (HORISTA); 71,66% (MENSALISTA)

DATA: 26/06/2024

4.2.5	92759	ARMAÇÃO DE PILAR OU VIGA DE ESTRUTURA CONVENCIONAL DE CONCRETO ARMADO UTILIZANDO AÇO CA-60 DE 5,0 MM - MONTAGEM. AF_06/2022	KG	180,00
4.2.6	92771	ARMAÇÃO DE LAJE DE ESTRUTURA CONVENCIONAL DE CONCRETO ARMADO UTILIZANDO AÇO CA-50 DE 10,0 MM - MONTAGEM. AF_06/2022	KG	3.436,00
4.2.7	92762	ARMAÇÃO DE PILAR OU VIGA DE ESTRUTURA CONVENCIONAL DE CONCRETO ARMADO UTILIZANDO AÇO CA-50 DE 10,0 MM - MONTAGEM. AF_06/2022	KG	1.473,00
4.2.8	92773	ARMAÇÃO DE LAJE DE ESTRUTURA CONVENCIONAL DE CONCRETO ARMADO UTILIZANDO AÇO CA-50 DE 16,0 MM - MONTAGEM. AF_06/2022	KG	1.453,00
4.2.9	92764	ARMAÇÃO DE PILAR OU VIGA DE ESTRUTURA CONVENCIONAL DE CONCRETO ARMADO UTILIZANDO AÇO CA-50 DE 16,0 MM - MONTAGEM. AF_06/2022	KG	623,00
5	PAREDES E PAINÉIS			
5.1	ALVENARIA DE VEDAÇÃO			
5.1.1	103324	ALVENARIA DE VEDAÇÃO DE BLOCOS CERÂMICOS FURADOS NA VERTICAL DE 14X19X39 CM (ESPESSURA 14	M2	944,42
5.2	VERGA/CONTRAVERGA			
5.2.1	93182	VERGA PRÉ-MOLDADA PARA JANELAS COM ATÉ 1,5 M DE VÃO. AF_03/2016	M	32,90
5.2.2	93184	VERGA PRÉ-MOLDADA PARA PORTAS COM ATÉ 1,5 M DE VÃO. AF_03/2016	M	26,10
5.2.3	93185	VERGA PRÉ-MOLDADA PARA PORTAS COM MAIS DE 1,5 M DE VÃO. AF_03/2016	M	1,80
5.2.4	93194	CONTRAVERGA PRÉ-MOLDADA PARA VÃOS DE ATÉ 1,5 M DE COMPRIMENTO. AF_03/2016	M	32,90
6	ESQUADRIAS DE MADEIRA			
6.1	PORTAS			
6.1.1	90843	KIT DE PORTA DE MADEIRA PARA PINTURA, SEMI-OCA (LEVE OU MÉDIA), PADRÃO MÉDIO, 80X210CM, ESPESSURA DE 3,5CM, ITENS INCLUSOS: DOBRADIÇAS, MONTAGEM E INSTALAÇÃO DO BATENTE, FECHADURA COM EXECUÇÃO DO FURO - FORNECIMENTO E INSTALAÇÃO. AF_12/2019	UN	7,00
6.1.2	90844	KIT DE PORTA DE MADEIRA PARA PINTURA, SEMI-OCA (LEVE OU MÉDIA), PADRÃO MÉDIO, 90X210CM,	UN	19,00
7	ESQUADRIAS METÁLICAS			
7.1	ESQUADRIAS METÁLICAS (M2)			
7.1.1	94569	JANELA DE ALUMÍNIO TIPO MAXIM-AR, COM VIDROS, BATENTE E FERRAGENS. EXCLUSIVE ALIZAR, ACABAMENTO E CONTRAMARCO. FORNECIMENTO E INSTALAÇÃO. AF_12/2019	M2	2,60
7.1.2	100674	JANELA FIXA DE ALUMÍNIO PARA VIDRO, COM VIDRO, BATENTE E FERRAGENS. EXCLUSIVE ACABAMENTO, ALIZAR E CONTRAMARCO. FORNECIMENTO E INSTALAÇÃO. AF_12/2019	M2	39,79
7.1.3	91341	PORTA EM ALUMÍNIO DE ABRIR TIPO VENEZIANA COM GUARNIÇÃO, FIXAÇÃO COM PARAFUSOS - FORNECIMENTO E INSTALAÇÃO. AF_12/2019	M2	1,47
7.2	OUTRAS ESQUADRIAS			
7.2.1	102185	PORTA DE ABRIR COM MOLA HIDRÁULICA, EM VIDRO TEMPERADO, 2 FOLHAS DE 90X210 CM, ESPESSURA DD 10MM, INCLUSIVE ACESSÓRIOS. AF_01/2021	UN	1,00
7.2.2	91338	PORTA DE ALUMÍNIO DE ABRIR COM LAMBRI, COM GUARNIÇÃO, FIXAÇÃO COM PARAFUSOS - FORNECIMENTO E INSTALAÇÃO. AF_12/2019	M2	0,98
8	VIDROS E ESPELHOS			
8.1	VIDROS			
8.1.1	102171	INSTALAÇÃO DE VIDRO ARAMADO, E = 6 MM, EM ESQUADRIA DE ALUMÍNIO OU PVC, FIXADO COM BAGUETE. AF_01/2021_PS	M2	3,78
9	COBERTURA			
9.1	ESTRUTURA PARA TELHADO			
9.1.1	92543	TRAMA DE MADEIRA COMPOSTA POR TERÇAS PARA TELHADOS DE ATÉ 2 ÁGUAS PARA TELHA ONDULADA DE FIBROCIMENTO, METÁLICA, PLÁSTICA OU TERMOACÚSTICA, INCLUSO TRANSPORTE VERTICAL. AF_07/2019	M2	215,15
9.1.2	92546	FABRICAÇÃO E INSTALAÇÃO DE TESOURA INTEIRA EM MADEIRA NÃO APARELHADA, VÃO DE 4 M, PARA TELHA CERÂMICA OU DE CONCRETO, INCLUSO IÇAMENTO. AF_07/2019	UN	2,00
9.1.3	92548	FABRICAÇÃO E INSTALAÇÃO DE TESOURA INTEIRA EM MADEIRA NÃO APARELHADA, VÃO DE 6 M, PARA TELHA CERÂMICA OU DE CONCRETO, INCLUSO IÇAMENTO. AF_07/2019	UN	1,00
9.1.4	100383	FABRICAÇÃO E INSTALAÇÃO DE PONTALETES DE MADEIRA NÃO APARELHADA PARA TELHADOS COM ATÉ 2 ÁGUAS E COM TELHA ONDULADA DE FIBROCIMENTO, ALUMÍNIO OU PLÁSTICA EM EDIFÍCIO RESIDENCIAL DE MÚLTIPLOS PAVIMENTOS, INCLUSO TRANSPORTE VERTICAL. AF_07/2019	M2	215,15
9.2	TELHADO			
9.2.1	94213	TELHAMENTO COM TELHA DE AÇO/ALUMÍNIO E = 0,5 MM, COM ATÉ 2 ÁGUAS, INCLUSO IÇAMENTO. AF_07/2019	M2	215,15
9.3	RUFOS E CALHAS			
9.3.1	94229	CALHA EM CHAPA DE AÇO GALVANIZADO NÚMERO 24, DESENVOLVIMENTO DE 100 CM, INCLUSO TRANSPORTE VERTICAL. AF_07/2019	M	58,77
9.3.2	94231	RUFO EM CHAPA DE AÇO GALVANIZADO NÚMERO 24, CORTE DE 25 CM, INCLUSO TRANSPORTE VERTICAL. AF_07/2019	M	105,12
9.4	DIVERSOS			
9.4.1	101966	CHAPIM SOBRE MUROS LINEARES, EM GRANITO OU MÁRMORE, L = 25 CM, ASSENTADO COM ARGAMASSA 1:6 COM ADITIVO. AF_11/2020	M	135,60
10	IMPERMEABILIZAÇÃO			
10.1	IMPERMEABILIZAÇÃO CALHAS, LAJES DESCOBERTAS, BALDRAMES, PAREDES E JARDINEIRAS			
10.1.1	98546	IMPERMEABILIZAÇÃO DE SUPERFÍCIE COM MANTA ASFÁLTICA, UMA CAMADA, INCLUSIVE APLICAÇÃO DE PRIMER ASFÁLTICO, E=4MM. AF_09/2023	M2	245,71
10.1.2	98554	IMPERMEABILIZAÇÃO DE SUPERFÍCIE COM MEMBRANA À BASE DE RESINA ACRÍLICA, 3 DEMÃOS. AF_09/2023	M2	111,12
11	TETOS E FORROS			
11.1	REVESTIMENTO COM ARGAMASSA			



OBRA: CONSTRUÇÃO DE UNIDADE BÁSICA DE SAÚDE TIPO I, NO MUNICÍPIO DE CATUNDA - CE

LOCAL: RUA VILA NAU, CENTRO, CATUNDA - CE

FONTE: SINAPI 2023/12 SEM DESONERAÇÃO // BDI: 22,23% // LS: 115,02% (HORISTA); 71,66% (MENSALISTA)

DATA: 26/06/2024

11.1.1	87884	CHAPISCO APLICADO NO TETO OU EM ALVENARIA E ESTRUTURA, COM ROLO PARA TEXTURA ACRÍLICA. ARGAMASSA INDUSTRIALIZADA COM PREPARO MANUAL. AF_10/2022	M2	314,49
11.2	REBAIXAMENTOS			
11.2.1	96113	FORRO EM PLACAS DE GESSO, PARA AMBIENTES COMERCIAIS. AF_08/2023_PS	M2	314,49
12	REVISTIMENTO DE PAREDES			
12.1	REVESTIMENTO COM ARGAMASSA			
12.1.1	87878	CHAPISCO APLICADO EM ALVENARIAS E ESTRUTURAS DE CONCRETO INTERNAS, COM COLHER DE PEDREIRO. ARGAMASSA TRAÇO 1:3 COM PREPARO MANUAL. AF_10/2022	M2	1.411,63
12.1.2	87893	CHAPISCO APLICADO EM ALVENARIA (SEM PRESENÇA DE VÃOS) E ESTRUTURAS DE CONCRETO DE FACHADA, COM COLHER DE PEDREIRO. ARGAMASSA TRAÇO 1:3 COM PREPARO MANUAL. AF_10/2022	M2	941,08
12.1.3	89173	(COMPOSIÇÃO REPRESENTATIVA) DO SERVIÇO DE EMBOÇO/MASSA ÚNICA, APLICADO MANUALMENTE, TRAÇO 1:2:8, EM BETONEIRA DE 400L, PAREDES INTERNAS, COM EXECUÇÃO DE TALISCAS, EDIFICAÇÃO HABITACIONAL UNIFAMILIAR (CASAS) E EDIFICAÇÃO PÚBLICA PADRÃO. AF_12/2014	M2	2.352,71
12.2	ACABAMENTOS			
12.2.1	87273	REVESTIMENTO CERÂMICO PARA PAREDES INTERNAS COM PLACAS TIPO ESMALTADA EXTRA DE DIMENSÕES 33X45 CM APLICADAS NA ALTURA INTEIRA DAS PAREDES. AF_02/2023_PE	M2	448,85
12.2.2	COMP.3	BATE-MACA OU PROTETOR DE PAREDE CURVO EM PVC, COM AMORTECIMENTO À IMPACTO, ALTURA DE 200 MM	M	24,77
13	PISOS INTERNOS E EXTERNOS			
13.1	LASTRO DE CONSTRAPISO			
13.1.1	95241	LASTRO DE CONCRETO MAGRO, APLICADO EM PISOS, LAJES SOBRE SOLO OU RADIER, ESPESSURA DE 5 CM. AF_07/2016	M2	430,58
13.1.2	98679	PISO CIMENTADO, TRAÇO 1:3 (CIMENTO E AREIA), ACABAMENTO LISO, ESPESSURA 2,0 CM, PREPARO MECÂNICO DA ARGAMASSA. AF_09/2020	M2	196,09
13.2	ACABAMENTOS			
13.2.1	87263	REVESTIMENTO CERÂMICO PARA PISO COM PLACAS TIPO PORCELANATO DE DIMENSÕES 60X60 CM APLICADA EM AMBIENTES DE ÁREA MAIOR QUE 10 M². AF_02/2023_PE	M2	315,72
13.2.2	87260	REVESTIMENTO CERÂMICO PARA PISO COM PLACAS TIPO PORCELANATO DE DIMENSÕES 45X45 CM APLICADA EM AMBIENTES DE ÁREA MAIOR QUE 10 M². AF_02/2023_PE	M2	120,99
13.2.3	92397	EXECUÇÃO DE PAVIMENTO EM PISO INTERTRAVADO, COM BLOCO RETANGULAR COR NATURAL DE 20 X 10 CM, ESPESSURA 6 CM. AF_10/2022	M2	477,33
13.2.4	101091	PISO EM LADRILHO HIDRÁULICO APLICADO EM AMBIENTES EXTERNOS. AF_05/2020	M2	18,30
13.2.5	94279	ASSENTAMENTO DE GUIA (MEIO-FIO) EM TRECHO RETO, CONFECCIONADA EM CONCRETO PRÉ-FABRICADO, DIMENSÕES 39X6,5X6,5X19 CM (COMPRIMENTO X BASE INFERIOR X BASE SUPERIOR X ALTURA), PARA DELIMITAÇÃO DE JARDINS, PRAÇAS OU PASSEIOS. AF_05/2016	M	105,90
13.2.6	94275	ASSENTAMENTO DE GUIA (MEIO-FIO) EM TRECHO RETO, CONFECCIONADA EM CONCRETO PRÉ-FABRICADO, DIMENSÕES 100X15X13X20 CM (COMPRIMENTO X BASE INFERIOR X BASE SUPERIOR X ALTURA), PARA URBANIZAÇÃO INTERNA DE EMPREENDIMENTOS. AF_06/2016	M	35,80
13.3	DEGRAUS, RODAPÉS, SOLEIRAS E PEITORIS			
13.3.1	98688	RODAPÉ EM POLIESTIRENO, ALTURA 5 CM. AF_09/2020	M	220,41
13.3.2	98695	SOLEIRA EM MÁRMORE, LARGURA 15 CM, ESPESSURA 2,0 CM. AF_09/2020	M	31,60
13.3.3	101965	PEITORIL LINEAR EM GRANITO OU MÁRMORE, L = 15CM, COMPRIMENTO DE ATÉ 2M, ASSENTADO COM ARGAMASSA 1:6 COM ADITIVO. AF_11/2020	M	45,80
13.3.4	101966	CHAPIM SOBRE MUROS LINEARES, EM GRANITO OU MÁRMORE, L = 25 CM, ASSENTADO COM ARGAMASSA 1:6 COM ADITIVO. AF_11/2020	M	89,45
14	INSTALAÇÕES HIDROSSANITÁRIAS			
14.1	TUBULAÇÃO DE LIGAÇÃO DE CAIXAS			
14.1.1	89714	TUBO PVC, SERIE NORMAL, ESGOTO PREDIAL, DN 100 MM, FORNECIDO E INSTALADO EM RAMAL DE DESCARGA OU RAMAL DE ESGOTO SANITÁRIO. AF_08/2022	M	87,10
14.1.2	89849	TUBO PVC, SERIE NORMAL, ESGOTO PREDIAL, DN 150 MM, FORNECIDO E INSTALADO EM SUBCOLETOR AÉREO DE ESGOTO SANITÁRIO. AF_08/2022	M	43,10
14.2	CAIXAS DE PASSAGEM			
14.2.1	99262	CAIXA ENTERRADA HIDRÁULICA RETANGULAR, EM ALVENARIA COM BLOCOS DE CONCRETO, DIMENSÕES INTERNAS: 0,8X0,8X0,6 M PARA REDE DE DRENAGEM. AF_12/2020	UN	19,00
14.2.2	99258	CAIXA ENTERRADA HIDRÁULICA RETANGULAR, EM ALVENARIA COM BLOCOS DE CONCRETO, DIMENSÕES INTERNAS: 0,4X0,4X0,4 M PARA REDE DE DRENAGEM. AF_12/2020	UN	1,00
14.3	REDE DE ÁGUA FRIA - TUBOS SOLDÁVEIS DE PVC			
14.3.1	89355	TUBO, PVC, SOLDÁVEL, DN 20MM, INSTALADO EM RAMAL OU SUB-RAMAL DE ÁGUA - FORNECIMENTO E INSTALAÇÃO. AF_06/2022	M	25,90
14.3.2	89356	TUBO, PVC, SOLDÁVEL, DN 25MM, INSTALADO EM RAMAL OU SUB-RAMAL DE ÁGUA - FORNECIMENTO E INSTALAÇÃO. AF_06/2022	M	273,80
14.3.3	89357	TUBO, PVC, SOLDÁVEL, DN 32MM, INSTALADO EM RAMAL OU SUB-RAMAL DE ÁGUA - FORNECIMENTO E INSTALAÇÃO. AF_06/2022	M	26,70
14.3.4	89449	TUBO, PVC, SOLDÁVEL, DN 50MM, INSTALADO EM PRUMADA DE ÁGUA - FORNECIMENTO E INSTALAÇÃO. AF_06/2022	M	67,00
14.4	REDE DE ESGOTO - TUBOS DE PVC			
14.4.1	89711	TUBO PVC, SERIE NORMAL, ESGOTO PREDIAL, DN 40 MM, FORNECIDO E INSTALADO EM RAMAL DE DESCARGA OU RAMAL DE ESGOTO SANITÁRIO. AF_08/2022	M	70,20
14.4.2	89712	TUBO PVC, SERIE NORMAL, ESGOTO PREDIAL, DN 50 MM, FORNECIDO E INSTALADO EM RAMAL DE DESCARGA OU RAMAL DE ESGOTO SANITÁRIO. AF_08/2022	M	43,30



OBRA: CONSTRUÇÃO DE UNIDADE BÁSICA DE SAÚDE TIPO I, NO MUNICÍPIO DE CATUNDA - CE

LOCAL: RUA VILA NAU, CENTRO, CATUNDA - CE

FONTE: SINAPI 2023/12 SEM DESONERAÇÃO // BDI: 22,23% // LS: 115,02% (HORISTA); 71,66% (MENSALISTA)

DATA: 26/06/2024

14.4.3	89713	TUBO PVC, SERIE NORMAL, ESGOTO PREDIAL, DN 75 MM, FORNECIDO E INSTALADO EM RAMAL DE DESCARGA OU RAMAL DE ESGOTO SANITÁRIO. AF_08/2022	M	16,30
14.4.4	89714	TUBO PVC, SERIE NORMAL, ESGOTO PREDIAL, DN 100 MM, FORNECIDO E INSTALADO EM RAMAL DE DESCARGA OU RAMAL DE ESGOTO SANITÁRIO. AF_08/2022	M	18,40
14.4.5	89849	TUBO PVC, SERIE NORMAL, ESGOTO PREDIAL, DN 150 MM, FORNECIDO E INSTALADO EM SUBCOLETOR AÉREO DE ESGOTO SANITÁRIO. AF_08/2022	M	8,30
14.5	CAIXAS DE PVC / EQUIPAMENTOS / DIVERSOS			
14.5.1	89707	CAIXA SIFONADA, PVC, DN 100 X 100 X 50 MM, JUNTA ELÁSTICA, FORNECIDA E INSTALADA EM RAMAL DE	UN	5,00
14.5.2	104328	CAIXA SIFONADA, COM GRELHA QUADRADA, PVC, DN 150 X 150 X 50 MM, JUNTA SOLDÁVEL, FORNECIDA E INSTALADA EM RAMAL DE DESCARGA OU EM RAMAL DE ESGOTO SANITÁRIO. AF_08/2022	UN	5,00
14.5.3	89709	RALO SIFONADO, PVC, DN 100 X 40 MM, JUNTA SOLDÁVEL, FORNECIDO E INSTALADO EM RAMAL DE DESCARGA OU EM RAMAL DE ESGOTO SANITÁRIO. AF_08/2022	UN	2,00
14.5.4	104348	TERMINAL DE VENTILAÇÃO, PVC, SÉRIE NORMAL, ESGOTO PREDIAL, DN 50 MM, JUNTA SOLDÁVEL, FORNECIDO E INSTALADO EM PRUMADA DE ESGOTO SANITÁRIO OU VENTILAÇÃO. AF_08/2022	UN	2,00
14.5.5	104351	TERMINAL DE VENTILAÇÃO, PVC, SÉRIE NORMAL, ESGOTO PREDIAL, DN 75 MM, JUNTA SOLDÁVEL, FORNECIDO E INSTALADO EM PRUMADA DE ESGOTO SANITÁRIO OU VENTILAÇÃO. AF_08/2022	UN	1,00
14.5.6	95674	HIDRÔMETRO DN 20 (½"), 3,0 M³/H ? FORNECIMENTO E INSTALAÇÃO. AF_11/2016	UN	1,00
14.5.7	94796	TORNEIRA DE BOIA PARA CAIXA D'ÁGUA, ROSCÁVEL, 3/4" - FORNECIMENTO E INSTALAÇÃO. AF_08/2021	UN	1,00
14.5.8	94703	ADAPTADOR COM FLANGE E ANEL DE VEDAÇÃO, PVC, SOLDÁVEL, DN 25 MM X 3/4 , INSTALADO EM RESERVAÇÃO DE ÁGUA DE EDIFICAÇÃO QUE POSSUA RESERVATÓRIO DE FIBRA/FIBROCIMENTO FORNECIMENTO E INSTALAÇÃO. AF_06/2016	UN	1,00
14.5.9	94785	ADAPTADOR COM FLANGES LIVRES, PVC, SOLDÁVEL LONGO, DN 32 MM X 1 , INSTALADO EM RESERVAÇÃO DE ÁGUA DE EDIFICAÇÃO QUE POSSUA RESERVATÓRIO DE FIBRA/FIBROCIMENTO FORNECIMENTO E INSTALAÇÃO. AF_06/2016	UN	5,00
14.5.10	94706	ADAPTADOR COM FLANGE E ANEL DE VEDAÇÃO, PVC, SOLDÁVEL, DN 50 MM X 1 1/2 , INSTALADO EM RESERVAÇÃO DE ÁGUA DE EDIFICAÇÃO QUE POSSUA RESERVATÓRIO DE FIBRA/FIBROCIMENTO FORNECIMENTO E INSTALAÇÃO. AF_06/2016	UN	2,00
15	INSTALAÇÕES ELÉTRICAS			
15.1	QUADROS DE DISTRIBUIÇÃO			
15.1.1	101882	QUADRO DE DISTRIBUIÇÃO DE ENERGIA EM CHAPA DE AÇO GALVANIZADO, DE EMBUTIR, COM BARRAMENTO TRIFÁSICO, PARA 30 DISJUNTORES DIN 225A - FORNECIMENTO E INSTALAÇÃO. AF_10/2020	UN	3,00
15.1.2	101881	QUADRO DE DISTRIBUIÇÃO DE ENERGIA EM CHAPA DE AÇO GALVANIZADO, DE EMBUTIR, COM BARRAMENTO TRIFÁSICO, PARA 40 DISJUNTORES DIN 100A - FORNECIMENTO E INSTALAÇÃO. AF_10/2020	UN	1,00
15.2	CAIXAS DE PASSAGEM			
15.2.1	91939	CAIXA RETANGULAR 4" X 2" ALTA (2,00 M DO PISO), PVC, INSTALADA EM PAREDE - FORNECIMENTO E INSTALAÇÃO. AF_03/2023	UN	22,00
15.2.2	91940	CAIXA RETANGULAR 4" X 2" MÉDIA (1,30 M DO PISO), PVC, INSTALADA EM PAREDE - FORNECIMENTO E INSTALAÇÃO. AF_03/2023	UN	124,00
15.2.3	91941	CAIXA RETANGULAR 4" X 2" BAIXA (0,30 M DO PISO), PVC, INSTALADA EM PAREDE - FORNECIMENTO E INSTALAÇÃO. AF_03/2023	UN	15,00
15.2.4	91943	CAIXA RETANGULAR 4" X 4" MÉDIA (1,30 M DO PISO), PVC, INSTALADA EM PAREDE - FORNECIMENTO E INSTALAÇÃO. AF_03/2023	UN	21,00
15.2.5	92868	CAIXA RETANGULAR 4" X 2" MÉDIA (1,30 M DO PISO), METÁLICA, INSTALADA EM PAREDE - FORNECIMENTO E INSTALAÇÃO. AF_03/2023	UN	2,00
15.2.6	95818	CONDULETE DE PVC, TIPO X, PARA ELETRODUTO DE PVC SOLDÁVEL DN 32 MM (1"), APARENTE - FORNECIMENTO E INSTALAÇÃO. AF_10/2022	UN	116,00
15.2.7	97892	CAIXA ENTERRADA ELÉTRICA RETANGULAR, EM ALVENARIA COM BLOCOS DE CONCRETO, FUNDO COM BRITA, DIMENSÕES INTERNAS: 0,6X0,6X0,6 M. AF_12/2020	UN	1,00
15.3	ELETRODUTOS, PERFILADOS E CONEXÕES			
15.3.1	91862	ELETRODUTO RÍGIDO ROSCÁVEL, PVC, DN 20 MM (1/2"), PARA CIRCUITOS TERMINAIS, INSTALADO EM FORRO - FORNECIMENTO E INSTALAÇÃO. AF_03/2023	M	238,00
15.3.2	91863	ELETRODUTO RÍGIDO ROSCÁVEL, PVC, DN 25 MM (3/4"), PARA CIRCUITOS TERMINAIS, INSTALADO EM FORRO - FORNECIMENTO E INSTALAÇÃO. AF_03/2023	M	617,00
15.3.3	104764	SUPORTE PARA 2 ELETRODUTOS, ESPAÇADO A CADA 80 CM, EM PERFILADO COM COMPRIMENTO DE 25 CM FIXADO EM LAJE, POR METRO DE ELETRODUTO FIXADO. AF_09/2023	M	140,00
15.3.4	91860	ELETRODUTO FLEXÍVEL CORRUGADO, PEAD, DN 40 MM (1 1/4"), PARA CIRCUITOS TERMINAIS, INSTALADO EM PAREDE - FORNECIMENTO E INSTALAÇÃO. AF_03/2023	M	16,00
15.3.5	97668	ELETRODUTO FLEXÍVEL CORRUGADO, PEAD, DN 63 (2"), PARA REDE ENTERRADA DE DISTRIBUIÇÃO DE ENERGIA ELÉTRICA - FORNECIMENTO E INSTALAÇÃO. AF_12/2021	M	42,00
15.3.6	97669	ELETRODUTO FLEXÍVEL CORRUGADO, PEAD, DN 90 (3"), PARA REDE ENTERRADA DE DISTRIBUIÇÃO DE ENERGIA ELÉTRICA - FORNECIMENTO E INSTALAÇÃO. AF_12/2021	M	10,00
15.3.7	96562	SUPORTE PARA ELETROCALHA LISA OU PERFURADA EM AÇO GALVANIZADO, LARGURA 400 MM, EM PERFILADO COM COMPRIMENTO DE 45 CM FIXADO EM LAJE, POR METRO DE ELETROCALHA FIXADA. AF_09/2023	M	54,00
15.4	CHAVES, FUSÍVEIS E DISJUNTORES			
15.4.1	93654	DISJUNTOR MONOPOLAR TIPO DIN, CORRENTE NOMINAL DE 16A - FORNECIMENTO E INSTALAÇÃO. AF_10/2020	UN	20,00



OBRA: CONSTRUÇÃO DE UNIDADE BÁSICA DE SAÚDE TIPO I, NO MUNICÍPIO DE CATUNDA - CE

LOCAL: RUA VILA NAU, CENTRO, CATUNDA - CE

FONTE: SINAPI 2023/12 SEM DESONERAÇÃO // BDI: 22,23% // LS: 115,02% (HORISTA); 71,66% (MENSALISTA)

DATA: 26/06/2024

15.4.2	93655	DISJUNTOR MONOPOLAR TIPO DIN, CORRENTE NOMINAL DE 20A - FORNECIMENTO E INSTALAÇÃO. AF_10/2020	UN	2,00
15.4.3	93659	DISJUNTOR MONOPOLAR TIPO DIN, CORRENTE NOMINAL DE 50A - FORNECIMENTO E INSTALAÇÃO. AF_10/2020	UN	6,00
15.4.4	93661	DISJUNTOR BIPOLAR TIPO DIN, CORRENTE NOMINAL DE 16A - FORNECIMENTO E INSTALAÇÃO. AF_10/2020	UN	24,00
15.4.5	93662	DISJUNTOR BIPOLAR TIPO DIN, CORRENTE NOMINAL DE 20A - FORNECIMENTO E INSTALAÇÃO. AF_10/2020	UN	2,00
15.4.6	93664	DISJUNTOR BIPOLAR TIPO DIN, CORRENTE NOMINAL DE 32A - FORNECIMENTO E INSTALAÇÃO. AF_10/2020	UN	6,00
15.4.7	93668	DISJUNTOR TRIPOLAR TIPO DIN, CORRENTE NOMINAL DE 16A - FORNECIMENTO E INSTALAÇÃO. AF_10/2020	UN	1,00
15.4.8	101895	DISJUNTOR TERMOMAGNÉTICO TRIPOLAR, CORRENTE NOMINAL DE 125A - FORNECIMENTO E INSTALAÇÃO. AF_10/2020	UN	3,00
15.4.9	00039468	DISPOSITIVO DPS CLASSE II, 1 POLO, TENSÃO MÁXIMA DE 175 V, CORRENTE MÁXIMA DE *90* KA (TIPO AC)	UN	12,00
15.5	FIOS E CABOS			
15.5.1	91926	CABO DE COBRE FLEXÍVEL ISOLADO, 2,5 MM², ANTI-CHAMA 450/750 V, PARA CIRCUITOS TERMINAIS - FORNECIMENTO E INSTALAÇÃO. AF_03/2023	M	3.166,00
15.5.2	91928	CABO DE COBRE FLEXÍVEL ISOLADO, 4 MM², ANTI-CHAMA 450/750 V, PARA CIRCUITOS TERMINAIS - FORNECIMENTO E INSTALAÇÃO. AF_03/2023	M	535,00
15.5.3	91930	CABO DE COBRE FLEXÍVEL ISOLADO, 6 MM², ANTI-CHAMA 450/750 V, PARA CIRCUITOS TERMINAIS - FORNECIMENTO E INSTALAÇÃO. AF_03/2023	M	172,00
15.5.4	92981	CABO DE COBRE FLEXÍVEL ISOLADO, 16 MM², ANTI-CHAMA 450/750 V, PARA DISTRIBUIÇÃO - FORNECIMENTO E INSTALAÇÃO. AF_12/2015	M	57,00
15.5.5	92988	CABO DE COBRE FLEXÍVEL ISOLADO, 50 MM², ANTI-CHAMA 0,6/1,0 KV, PARA REDE ENTERRADA DE DISTRIBUIÇÃO DE ENERGIA ELÉTRICA - FORNECIMENTO E INSTALAÇÃO. AF_12/2021	M	94,00
15.5.6	92982	CABO DE COBRE FLEXÍVEL ISOLADO, 16 MM², ANTI-CHAMA 0,6/1,0 KV, PARA DISTRIBUIÇÃO - FORNECIMENTO E INSTALAÇÃO. AF_12/2015	M	108,00
15.5.7	92986	CABO DE COBRE FLEXÍVEL ISOLADO, 35 MM², ANTI-CHAMA 0,6/1,0 KV, PARA REDE ENTERRADA DE DISTRIBUIÇÃO DE ENERGIA ELÉTRICA - FORNECIMENTO E INSTALAÇÃO. AF_12/2021	M	165,00
15.5.8	92992	CABO DE COBRE FLEXÍVEL ISOLADO, 95 MM², ANTI-CHAMA 0,6/1,0 KV, PARA REDE ENTERRADA DE DISTRIBUIÇÃO DE ENERGIA ELÉTRICA - FORNECIMENTO E INSTALAÇÃO. AF_12/2021	M	190,00
15.6	PADRÃO DE ENTRADA DE ENERGIA			
15.6.1	101512	ENTRADA DE ENERGIA ELÉTRICA, AÉREA, TRIFÁSICA, COM CAIXA DE EMBUTIR, CABO DE 35 MM² E DISJUNTOR DIN 50A (NÃO INCLUI O POSTE DE CONCRETO). AF_07/2020_PS	UN	1,00
15.6.2	97362	QUADRO DE MEDIÇÃO GERAL DE ENERGIA PARA BARRAMENTO BLINDADO COM 4 MEDIDORES - FORNECIMENTO E INSTALAÇÃO. AF_10/2020	UN	1,00
16	OUTRAS INSTALAÇÕES			
16.1	CABEAMENTO ESTRUTURADO			
16.1.1	98305	RACK FECHADO PARA SERVIDOR - FORNECIMENTO E INSTALAÇÃO. AF_11/2019	UN	1,00
16.1.2	100561	QUADRO DE DISTRIBUIÇÃO PARA TELEFONE N.3, 40X40X12CM EM CHAPA METÁLICA, DE EMBUTIR, SEM ACESSÓRIOS, PADRÃO TELEBRAS, FORNECIMENTO E INSTALAÇÃO. AF_11/2019	UN	1,00
16.1.3	91940	CAIXA RETANGULAR 4" X 2" MÉDIA (1,30 M DO PISO), PVC, INSTALADA EM PAREDE - FORNECIMENTO E INSTALAÇÃO. AF_03/2023	UN	17,00
16.1.4	91943	CAIXA RETANGULAR 4" X 4" MÉDIA (1,30 M DO PISO), PVC, INSTALADA EM PAREDE - FORNECIMENTO E INSTALAÇÃO. AF_03/2023	UN	2,00
16.1.5	95818	CONDUTELE DE PVC, TIPO X, PARA ELETRODUTO DE PVC SOLDÁVEL DN 32 MM (1"), APARENTE - FORNECIMENTO E INSTALAÇÃO. AF_10/2022	UN	5,00
16.1.6	100556	CAIXA DE PASSAGEM PARA TELEFONE 15X15X10CM (SOBREPOR), FORNECIMENTO E INSTALAÇÃO. AF_11/2019	UN	2,00
16.1.7	101795	CAIXA ENTERRADA PARA INSTALAÇÕES TELEFÔNICAS TIPO R1, EM ALVENARIA COM BLOCOS DE CONCRETO, DIMENSÕES INTERNAS: 0,35X0,60X0,60 M, EXCLUINDO TAMPÃO. AF_12/2020	UN	1,00
16.1.8	101798	TAMPA PARA CAIXA TIPO R1, EM FERRO FUNDIDO, DIMENSÕES INTERNAS: 0,40 X 0,60 M - FORNECIMENTO E INSTALAÇÃO. AF_12/2020	UN	1,00
16.1.9	91863	ELETRODUTO RÍGIDO ROSCÁVEL, PVC, DN 25 MM (3/4"), PARA CIRCUITOS TERMINAIS, INSTALADO EM FORRO - FORNECIMENTO E INSTALAÇÃO. AF_03/2023	M	258,00
16.1.10	91864	ELETRODUTO RÍGIDO ROSCÁVEL, PVC, DN 32 MM (1"), PARA CIRCUITOS TERMINAIS, INSTALADO EM FORRO - FORNECIMENTO E INSTALAÇÃO. AF_03/2023	M	95,00
16.1.11	97668	ELETRODUTO FLEXÍVEL CORRUGADO, PEAD, DN 63 (2"), PARA REDE ENTERRADA DE DISTRIBUIÇÃO DE ENERGIA ELÉTRICA - FORNECIMENTO E INSTALAÇÃO. AF_12/2021	M	22,00
16.1.12	104764	SUORTE PARA 2 ELETRODUTOS, ESPAÇADO A CADA 80 CM, EM PERFILADO COM COMPRIMENTO DE 25 CM FIXADO EM LAJE, POR METRO DE ELETRODUTO FIXADO. AF_09/2023	M	43,00
16.1.13	98295	CABO ELETRÔNICO CATEGORIA 5E, INSTALADO EM EDIFICAÇÃO INSTITUCIONAL - FORNECIMENTO E INSTALAÇÃO. AF_11/2019	M	897,00
16.1.14	98293	CABO TELEFÔNICO CI-50 10 PARES INSTALADO EM DISTRIBUIÇÃO DE EDIFICAÇÃO INSTITUCIONAL - FORNECIMENTO E INSTALAÇÃO. AF_11/2019	M	12,00
16.1.15	98400	CABO TELEFÔNICO CTP-APL-50 10 PARES INSTALADO EM ENTRADA DE EDIFICAÇÃO - FORNECIMENTO E INSTALAÇÃO. AF_11/2019	M	10,00
16.1.16	98307	TOMADA DE REDE RJ45 - FORNECIMENTO E INSTALAÇÃO. AF_11/2019	UN	34,00
16.1.17	98301	PATCH PANEL 24 PORTAS, CATEGORIA 5E - FORNECIMENTO E INSTALAÇÃO. AF_11/2019	UN	3,00
16.2	ALARME E CFTV			



OBRA: CONSTRUÇÃO DE UNIDADE BÁSICA DE SAÚDE TIPO I, NO MUNICÍPIO DE CATUNDA - CE

LOCAL: RUA VILA NAU, CENTRO, CATUNDA - CE

FONTE: SINAPI 2023/12 SEM DESONERAÇÃO // BDI: 22,23% // LS: 115,02% (HORISTA); 71,66% (MENSALISTA)

DATA: 26/06/2024

16.2.1	91939	CAIXA RETANGULAR 4" X 2" ALTA (2,00 M DO PISO), PVC, INSTALADA EM PAREDE - FORNECIMENTO E INSTALAÇÃO. AF_03/2023	UN	22,00
16.2.2	95818	CONDULETE DE PVC, TIPO X, PARA ELETRODUTO DE PVC SOLDÁVEL DN 32 MM (1"), APARENTE - FORNECIMENTO E INSTALAÇÃO. AF_10/2022	UN	18,00
16.2.3	91872	ELETRODUTO RÍGIDO ROSCÁVEL, PVC, DN 32 MM (1"), PARA CIRCUITOS TERMINAIS, INSTALADO EM PAREDE - FORNECIMENTO E INSTALAÇÃO. AF_03/2023	M	122,00
16.2.4	98295	CABO ELETRÔNICO CATEGORIA 5E, INSTALADO EM EDIFICAÇÃO INSTITUCIONAL - FORNECIMENTO E INSTALAÇÃO. AF_11/2019	M	381,00
16.2.5	104764	SUPORTE PARA 2 ELETRODUTOS, ESPAÇADO A CADA 80 CM, EM PERFILADO COM COMPRIMENTO DE 25 CM FIXADO EM LAJE, POR METRO DE ELETRODUTO FIXADO. AF_09/2023	M	64,00
16.2.6	98307	TOMADA DE REDE RJ45 - FORNECIMENTO E INSTALAÇÃO. AF_11/2019	UN	5,00
16.2.7	98301	PATCH PANEL 24 PORTAS, CATEGORIA 5E - FORNECIMENTO E INSTALAÇÃO. AF_11/2019	UN	1,00
16.2.8	97596	SENSOR DE PRESENÇA SEM FOTOCÉLULA, FIXAÇÃO EM PAREDE - FORNECIMENTO E INSTALAÇÃO. AF_02/2020	UN	15,00
16.3	CLIMATIZAÇÃO (INFRA-ESTRUTURA)			
16.3.1	89356	TUBO, PVC, SOLDÁVEL, DN 25MM, INSTALADO EM RAMAL OU SUB-RAMAL DE ÁGUA - FORNECIMENTO E INSTALAÇÃO. AF_06/2022	M	63,00
16.3.2	COMP.4	ISOLAMENTO TÉRMICO EM TUBO DE ESPUMA ELASTOMÉRICA COM FURO DE 25MM	M	63,00
16.3.3	89711	TUBO PVC, SERIE NORMAL, ESGOTO PREDIAL, DN 40 MM, FORNECIDO E INSTALADO EM RAMAL DE DESCARGA OU RAMAL DE ESGOTO SANITÁRIO. AF_08/2022	M	77,20
16.3.4	103289	TUBO EM COBRE FLEXÍVEL, DN 1/4", COM ISOLAMENTO, INSTALADO EM FORRO, PARA RAMAL DE ALIMENTAÇÃO DE AR CONDICIONADO, INCLUSO FIXADOR. AF_11/2021	M	204,00
16.3.5	103290	TUBO EM COBRE FLEXÍVEL, DN 3/8", COM ISOLAMENTO, INSTALADO EM FORRO, PARA RAMAL DE ALIMENTAÇÃO DE AR CONDICIONADO, INCLUSO FIXADOR. AF_11/2021	M	48,00
16.3.6	103291	TUBO EM COBRE FLEXÍVEL, DN 1/2", COM ISOLAMENTO, INSTALADO EM FORRO, PARA RAMAL DE ALIMENTAÇÃO DE AR CONDICIONADO, INCLUSO FIXADOR. AF_11/2021	M	177,00
16.3.7	103292	TUBO EM COBRE FLEXÍVEL, DN 5/8", COM ISOLAMENTO, INSTALADO EM FORRO, PARA RAMAL DE ALIMENTAÇÃO DE AR CONDICIONADO, INCLUSO FIXADOR. AF_11/2021	M	75,00
16.3.8	96559	SUPORTE PARA DUTO EM CHAPA GALVANIZADA BITOLA 26, EM PERFILADO COM COMPRIMENTO DE 35 CM FIXADO EM LAJE, POR METRO DE DUTO FIXADO. AF_09/2023	M2	37,80
16.3.9	COMP.5	DUTO FLEXÍVEL ALUMINIZADO, SEÇÃO CIRCULAR DE 10CM (4"), COM ISOLAMENTO TÉRMICO EM LÃ DE VIDRO	M	85,00
16.3.10	COMP.2	DUTO FABRICADO EM PAINÉIS PRÉ ISOLADOS COM 20mm DE ESPESSURA DE ESPUMA RÍGIDA DE POLIURETANO, REVESTIDO NAS DUAS FACES COM LAMINA DE ALUMÍNIO GOFRADO E PELÍCULA DE PROTEÇÃO CONTRA FUNGOS E BACTÉRIAS	M2	37,80
16.4	SISTEMA DE ENERGIA SOLAR			
16.4.1	COMP.1	Sistema completo de energia solar fotovoltaica, potência 30,25Kwp, composta por 55 módulos - JA Solar 550W (placas coletoras), área necessária para a instalação do sistema 195,00m2, monitoramento em tempo real via APP, produção esperada de 3.723 Kwh/mês - 44.678Kwh/ano, conforme projeto, instalado	UND	1,00
17	APARELHOS HIDROSSANITÁRIOS			
17.1	LOUÇAS			
17.1.1	86904	LAVATÓRIO LOUÇA BRANCA SUSPENSO, 29,5 X 39CM OU EQUIVALENTE, PADRÃO POPULAR - FORNECIMENTO E INSTALAÇÃO. AF_01/2020	UN	13,00
17.1.2	86938	CUBA DE EMBUTIR OVAL EM LOUÇA BRANCA, 35 X 50CM OU EQUIVALENTE, INCLUSO VÁLVULA E SIFÃO TIPO GARRAFA EM METAL CROMADO - FORNECIMENTO E INSTALAÇÃO. AF_01/2020	UN	3,00
17.1.3	86920	TANQUE DE LOUÇA BRANCA COM COLUNA, 30L OU EQUIVALENTE, INCLUSO SIFÃO FLEXÍVEL EM PVC, VÁLVULA PLÁSTICA E TORNEIRA DE METAL CROMADO PADRÃO POPULAR - FORNECIMENTO E INSTALAÇÃO. AF_01/2020	UN	1,00
17.1.4	95472	VASO SANITÁRIO SIFONADO CONVENCIONAL PARA PCD SEM FURO FRONTAL COM LOUÇA BRANCA SEM ASSENTO, INCLUSO CONJUNTO DE LIGAÇÃO PARA BACIA SANITÁRIA AJUSTÁVEL - FORNECIMENTO E INSTALAÇÃO. AF_01/2020	UN	7,00
17.1.5	95547	SABONETEIRA PLÁSTICA TIPO DISPENSER PARA SABONETE LÍQUIDO COM RESERVATÓRIO 800 A 1500 ML, INCLUSO FIXAÇÃO. AF_01/2020	UN	18,00
17.1.6	100849	ASSENTO SANITÁRIO CONVENCIONAL - FORNECIMENTO E INSTALAÇÃO. AF_01/2020	UN	7,00
17.2	BANCADAS			
17.2.1	86889	BANCADA DE GRANITO CINZA POLIDO, DE 1,50 X 0,60 M, PARA PIA DE COZINHA - FORNECIMENTO E INSTALAÇÃO. AF_01/2020	UN	7,00
17.3	TORNEIRAS, REGISTROS, VÁLVULAS E METAIS			
17.3.1	86914	TORNEIRA CROMADA 1/2" OU 3/4" PARA TANQUE, PADRÃO MÉDIO - FORNECIMENTO E INSTALAÇÃO. AF_01/2020	UN	1,00
17.3.2	100853	TORNEIRA CROMADA DE MESA PARA LAVATÓRIO, TIPO MONOCOMANDO. AF_01/2020	UN	14,00
17.3.3	86909	TORNEIRA CROMADA TUBO MÓVEL, DE MESA, 1/2" OU 3/4", PARA PIA DE COZINHA, PADRÃO ALTO - FORNECIMENTO E INSTALAÇÃO. AF_01/2020	UN	3,00
17.3.4	89353	REGISTRO DE GAVETA BRUTO, LATÃO, ROSCÁVEL, 3/4" - FORNECIMENTO E INSTALAÇÃO. AF_08/2021	UN	1,00
17.3.5	94495	REGISTRO DE GAVETA BRUTO, LATÃO, ROSCÁVEL, 1" - FORNECIMENTO E INSTALAÇÃO. AF_08/2021	UN	3,00
17.3.6	94497	REGISTRO DE GAVETA BRUTO, LATÃO, ROSCÁVEL, 1 1/2" - FORNECIMENTO E INSTALAÇÃO. AF_08/2021	UN	2,00
17.3.7	89987	REGISTRO DE GAVETA BRUTO, LATÃO, ROSCÁVEL, 3/4", COM ACABAMENTO E CANOPLA CROMADOS - FORNECIMENTO E INSTALAÇÃO. AF_08/2021	UN	24,00



OBRA: CONSTRUÇÃO DE UNIDADE BÁSICA DE SAÚDE TIPO I, NO MUNICÍPIO DE CATUNDA - CE

LOCAL: RUA VILA NAU, CENTRO, CATUNDA - CE

FONTE: SINAPI 2023/12 SEM DESONERAÇÃO // BDI: 22,23% // LS: 115,02% (HORISTA); 71,66% (MENSALISTA)

DATA: 26/06/2024

17.3.8	90371	REGISTRO DE ESFERA, PVC, ROSCÁVEL, COM VOLANTE, 3/4" - FORNECIMENTO E INSTALAÇÃO. AF_08/2021	UN	1,00
17.3.9	89985	REGISTRO DE PRESSÃO BRUTO, LATÃO, ROSCÁVEL, 3/4", COM ACABAMENTO E CANOPLA CROMADOS - FORNECIMENTO E INSTALAÇÃO. AF_08/2021	UN	2,00
17.4	OUTROS APARELHOS			
17.4.1	86936	CUBA DE EMBUTIR DE AÇO INOXIDÁVEL MÉDIA, INCLUSO VÁLVULA TIPO AMERICANA E SIFÃO TIPO GARRAFA EM METAL CROMADO - FORNECIMENTO E INSTALAÇÃO. AF_01/2020	UN	4,00
17.4.2	86900	CUBA DE EMBUTIR RETANGULAR DE AÇO INOXIDÁVEL, 46 X 30 X 12 CM - FORNECIMENTO E INSTALAÇÃO. AF_01/2020	UN	1,00
17.4.3	86881	SIFÃO DO TIPO GARRAFA EM METAL CROMADO 1 X 1.1/2" - FORNECIMENTO E INSTALAÇÃO. AF_01/2020	UN	2,00
17.4.4	100866	BARRA DE APOIO RETA, EM AÇO INOX POLIDO, COMPRIMENTO 60CM, FIXADA NA PAREDE - FORNECIMENTO E INSTALAÇÃO. AF_01/2020	UN	18,00
17.4.5	100868	BARRA DE APOIO RETA, EM AÇO INOX POLIDO, COMPRIMENTO 80 CM, FIXADA NA PAREDE - FORNECIMENTO E INSTALAÇÃO. AF_01/2020	UN	6,00
17.4.6	100865	BARRA DE APOIO LATERAL ARTICULADA, COM TRAVA, EM AÇO INOX POLIDO, FIXADA NA PAREDE - FORNECIMENTO E INSTALAÇÃO. AF_01/2020	UN	3,00
17.4.7	102609	CAIXA D'ÁGUA EM POLIETILENO, 2000 LITROS - FORNECIMENTO E INSTALAÇÃO. AF_06/2021	UN	2,00
17.4.8	100860	CHUVEIRO ELÉTRICO COMUM CORPO PLÁSTICO, TIPO DUCHA ? FORNECIMENTO E INSTALAÇÃO. AF_01/2020	UN	3,00
18	APARELHOS ELÉTRICOS			
18.1	LUMINÁRIAS			
18.1.1	100905	LUMINÁRIA DUPLA TIPO CALHA, DE SOBREPOR, COM 4 LÂMPADAS TUBULARES FLUORESCENTES DE 18 W, COM REATORES DE PARTIDA RÁPIDA - FORNECIMENTO E INSTALAÇÃO. AF_02/2020	UN	7,00
18.1.2	97585	LUMINÁRIA TIPO CALHA, DE SOBREPOR, COM 2 LÂMPADAS TUBULARES FLUORESCENTES DE 18 W, COM REATOR DE PARTIDA RÁPIDA - FORNECIMENTO E INSTALAÇÃO. AF_02/2020	UN	27,00
18.1.3	97586	LUMINÁRIA TIPO CALHA, DE SOBREPOR, COM 2 LÂMPADAS TUBULARES FLUORESCENTES DE 36 W, COM REATOR DE PARTIDA RÁPIDA - FORNECIMENTO E INSTALAÇÃO. AF_02/2020	UN	45,00
18.2	INTERRUPTORES, TOMADAS E PLACAS			
18.2.1	91996	TOMADA MÉDIA DE EMBUTIR (1 MÓDULO), 2P+T 10 A, INCLUINDO SUPORTE E PLACA - FORNECIMENTO E INSTALAÇÃO. AF_03/2023	UN	75,00
18.2.2	91997	TOMADA MÉDIA DE EMBUTIR (1 MÓDULO), 2P+T 20 A, INCLUINDO SUPORTE E PLACA - FORNECIMENTO E INSTALAÇÃO. AF_03/2023	UN	3,00
18.2.3	92004	TOMADA MÉDIA DE EMBUTIR (2 MÓDULOS), 2P+T 10 A, INCLUINDO SUPORTE E PLACA - FORNECIMENTO E INSTALAÇÃO. AF_03/2023	UN	23,00
18.2.4	91953	INTERRUPTOR SIMPLES (1 MÓDULO), 10A/250V, INCLUINDO SUPORTE E PLACA - FORNECIMENTO E INSTALAÇÃO. AF_03/2023	UN	32,00
18.2.5	91955	INTERRUPTOR PARALELO (1 MÓDULO), 10A/250V, INCLUINDO SUPORTE E PLACA - FORNECIMENTO E INSTALAÇÃO. AF_03/2023	UN	4,00
18.2.6	91981	INTERRUPTOR BIPOLAR (1 MÓDULO), 10A/250V, INCLUINDO SUPORTE E PLACA - FORNECIMENTO E INSTALAÇÃO. AF_03/2023	UN	1,00
19	PINTURA			
19.1	SOBRE PAREDE E FORROS			
19.1.1	88497	EMASSAMENTO COM MASSA LÁTEX, APLICAÇÃO EM PAREDE, DUAS DEMÃOS, LIXAMENTO MANUAL. AF_04/2023	M2	900,90
19.1.2	88496	EMASSAMENTO COM MASSA LÁTEX, APLICAÇÃO EM TETO, DUAS DEMÃOS, LIXAMENTO MANUAL. AF_04/2023	M2	314,49
19.1.3	88488	PINTURA LÁTEX ACRÍLICA PREMIUM, APLICAÇÃO MANUAL EM TETO, DUAS DEMÃOS. AF_04/2023	M2	314,49
19.1.4	88489	PINTURA LÁTEX ACRÍLICA PREMIUM, APLICAÇÃO MANUAL EM PAREDES, DUAS DEMÃOS. AF_04/2023	M2	1.903,86
19.2	SOBRE MADEIRA			
19.2.1	102201	APLICAÇÃO MASSA ACRÍLICA PARA MADEIRA, PARA PINTURA COM TINTA DE ACABAMENTO (PIGMENTADA). AF_01/2021	M2	286,02
19.2.2	102219	PINTURA TINTA DE ACABAMENTO (PIGMENTADA) ESMALTE SINTÉTICO ACETINADO EM MADEIRA, 2 DEMÃOS. AF_01/2021	M2	286,02
20	SERVIÇOS COMPLEMENTARES			
20.1	TRATAMENTO, CONSERVAÇÃO E LIMPEZA			
20.1.1	99804	LIMPEZA DE PISO CERÂMICO OU PORCELANATO UTILIZANDO DETERGENTE NEUTRO E ESCOVAÇÃO MANUAL. AF_04/2019	M2	436,71
20.1.2	99807	LIMPEZA DE REVESTIMENTO CERÂMICO EM PAREDE UTILIZANDO DETERGENTE NEUTRO E ESCOVAÇÃO MANUAL. AF_04/2019	M2	448,85
20.2	SERVIÇOS DIVERSOS			
20.2.1	00039621	BARRA ANTIPANICO DUPLA, CEGA EM LADO OPOSTO, COR CINZA	PAR	1,00
20.2.2	COMP.6	BRISE EM MADEIRA PAU D' ARCO, COM RÉGUAS CANTOS ABAULADOS 10 X 2CM, PROTEGIDAS DUAS DEMÃOS DE SPARLACK CETOL DECK SEMI-BRILHO, EM TODAS AS FACES, ANTES DO ASSENTAMENTO	M2	12,60
20.2.3	100875	BANCO ARTICULADO, EM AÇO INOX, PARA PCD, FIXADO NA PAREDE - FORNECIMENTO E INSTALAÇÃO. AF_01/2020	UN	3,00
20.2.4	103304	INSTALAÇÃO DE BANCO METÁLICO COM ENCOSTO, 1,60 M DE COMPRIMENTO, EM TUBO DE AÇO CARBONO COM PINTURA ELETROSTÁTICA, SOBRE PISO DE CONCRETO EXISTENTE. AF_11/2021	UN	5,00
20.2.5	103946	PLANTIO DE GRAMA ESMERALDA OU SÃO CARLOS OU CURITIBANA, EM PLACAS. AF_05/2022	M2	42,51
20.2.6	98510	PLANTIO DE ÁRVORE ORNAMENTAL COM ALTURA DE MUDA MENOR OU IGUAL A 2,00 M. AF_05/2018	UN	30,00



Prefeitura Municipal de
CATUNDA

CONSTRUÇÃO DE UNIDADE BÁSICA DE SAÚDE TIPO I, NO MUNICÍPIO DE CATUNDA - CE

LOCAL: RUA VILA NAU, CENTRO, CATUNDA - CE

FONTE: SINAPI 2023/12 SEM DESONERAÇÃO // BDI: 22,23% // LS: 115,02% (HORISTA); 71,66% (MENSALISTA)

CRONOGRAMA FÍSICO-FINANCEIRO											
ITEM	DESCRIÇÃO	VALOR (R\$)	1º MÊS	2º MÊS	3º MÊS	4º MÊS	5º MÊS	6º MÊS	7º MÊS	8º MÊS	Total parcela
1	SERVIÇOS PRELIMINARES	R\$ 102.666,05	100,00%								100,00%
			R\$ 102.666,05								R\$ 102.666,05
2	INSTALAÇÃO DE CANTEIRO DE OBRAS	R\$ 111.487,77	80,00%	20,00%							100,00%
			R\$ 89.190,22	R\$ 22.297,55							R\$ 111.487,77
3	MOVIMENTO DE TERRA	R\$ 20.083,67	50,00%	50,00%							100,00%
			R\$ 10.041,84	R\$ 10.041,83							R\$ 20.083,67
4	ESTRUTURAS	R\$ 321.558,91		50,00%	50,00%						100,00%
				R\$ 160.779,46	R\$ 160.779,45						R\$ 321.558,91
5	PAREDES E PAINÉIS	R\$ 67.367,43				100,00%					100,00%
						R\$ 67.367,43					R\$ 67.367,43
6	ESQUADRIAS DE MADEIRA	R\$ 28.324,13								100,00%	100,00%
										R\$ 28.324,13	R\$ 28.324,13
7	ESQUADRIAS METÁLICAS	R\$ 49.380,61								100,00%	100,00%
										R\$ 49.380,61	R\$ 49.380,61
8	VIDROS E ESPELHOS	R\$ 1.936,04								100,00%	100,00%
										R\$ 1.936,04	R\$ 1.936,04
9	COBERTURA	R\$ 61.225,13				100,00%					100,00%
						R\$ 61.225,13					R\$ 61.225,13
10	IMPERMEABILIZAÇÃO	R\$ 36.796,12			100,00%						100,00%
					R\$ 36.796,12						R\$ 36.796,12
11	TETOS E FORROS	R\$ 18.268,73					100,00%				100,00%
							R\$ 18.268,73				R\$ 18.268,73
12	REVISTIMENTO DE PAREDES	R\$ 145.466,90				20,00%	80,00%				100,00%
						R\$ 29.093,38	R\$ 116.373,52				R\$ 145.466,90
13	PISOS INTERNOS E EXTERNOS	R\$ 150.590,47					20,00%	80,00%			100,00%
							R\$ 30.118,09	R\$ 120.472,38			R\$ 150.590,47
14	INSTALAÇÕES HIDROSSANITÁRIAS	R\$ 32.658,65		20,00%	20,00%	20,00%	20,00%	20,00%			100,00%
				R\$ 6.531,73	R\$ 6.531,73	R\$ 6.531,73	R\$ 6.531,73	R\$ 6.531,73			R\$ 32.658,65
15	INSTALAÇÕES ELÉTRICAS	R\$ 87.426,77		20,00%	20,00%	20,00%	20,00%	20,00%			100,00%
				R\$ 17.485,35	R\$ 17.485,35	R\$ 17.485,35	R\$ 17.485,35	R\$ 17.485,37			R\$ 87.426,77
16	OUTRAS INSTALAÇÕES	R\$ 241.280,92						30,00%	70,00%		100,00%
								R\$ 72.384,28	R\$ 168.896,64		R\$ 241.280,92
17	APARELHOS HIDROSSANITÁRIOS	R\$ 41.841,67							100,00%		100,00%
									R\$ 41.841,67		R\$ 41.841,67
18	APARELHOS ELÉTRICOS	R\$ 18.115,82								100,00%	100,00%
										R\$ 18.115,82	R\$ 18.115,82
19	PINTURA	R\$ 60.140,82								100,00%	100,00%
										R\$ 60.140,82	R\$ 60.140,82
20	SERVIÇOS COMPLEMENTARES	R\$ 25.554,85								100,00%	100,00%
										R\$ 25.554,85	R\$ 25.554,85
21	Benefícios e Despesas Indiretas (BDI)	R\$ 360.608,72	12,45%	13,39%	13,66%	11,20%	11,64%	13,37%	12,99%	11,30%	100,00%
			R\$ 44.895,79	R\$ 48.285,51	R\$ 49.259,15	R\$ 40.388,18	R\$ 41.974,86	R\$ 48.213,39	R\$ 46.843,07	R\$ 40.748,77	R\$ 360.608,72
			R\$ 246.793,90	R\$ 265.421,43	R\$ 270.851,80	R\$ 222.091,20	R\$ 230.752,28	R\$ 265.087,15	R\$ 257.581,38	R\$ 224.201,04	
		R\$ 1.982.780,18	R\$ 246.793,90	R\$ 512.215,33	R\$ 783.067,13	R\$ 1.005.158,33	R\$ 1.235.910,61	R\$ 1.500.997,76	R\$ 1.758.579,14	R\$ 1.982.780,18	R\$ 1.982.780,18



OBRA: CONSTRUÇÃO DE UNIDADE BÁSICA DE SAÚDE TIPO I, NO MUNICÍPIO DE CATUNDA - CE

LOCAL: RUA VILA NAU, CENTRO, CATUNDA - CE

FONTE: SINAPI 2023/12 SEM DESONERAÇÃO // BDI: 22,23% // LS: 115,02% (HORISTA); 71,66% (MENSALISTA)

DATA: 26/06/2024

COMPOSIÇÕES DE PREÇOS

1.1.1. 99059 LOCAÇÃO CONVENCIONAL DE OBRA, UTILIZANDO GABARITO DE TÁBUAS CORRIDAS PONTALETADAS A CADA 2,00M - 2 UTILIZAÇÕES. AF_10/2018 (M)

Equipamento Custo Horário		FONTE	UNID	COEFICIENTE	PREÇO UNITÁRIO	TOTAL
91693	SERRA CIRCULAR DE BANCADA COM MOTOR ELÉTRICO POTÊNCIA DE 5HP, COM COIFA PARA DISCO 10" - CHI DIURNO. AF_08/2015	SINAPI	CHI	0,01680000	R\$ 31,85	R\$ 0,54
91692	SERRA CIRCULAR DE BANCADA COM MOTOR ELÉTRICO POTÊNCIA DE 5HP, COM COIFA PARA DISCO 10" - CHP DIURNO. AF_08/2015	SINAPI	CHP	0,00390000	R\$ 33,24	R\$ 0,13
TOTAL Equipamento Custo Horário:						R\$ 0,67
Material		FONTE	UNID	COEFICIENTE	PREÇO UNITÁRIO	TOTAL
00004433	CAIBRO NAO APARELHADO *6 X 6* CM, EM MACARANDUBA/MASSARANDUBA, ANGELIM OU EQUIVALENTE DA	SINAPI	M	0,41250000	R\$ 24,44	R\$ 10,08
00005068	PREGO DE ACO POLIDO COM CABECA 17 X 21 (2 X 11)	SINAPI	KG	0,11100000	R\$ 13,15	R\$ 1,46
00004417	SARRAFO NAO APARELHADO *2,5 X 7* CM, EM MACARANDUBA/MASSARANDUBA, ANGELIM, PEROBA-ROSA OU	SINAPI	M	0,74450000	R\$ 6,80	R\$ 5,06
00010567	TABUA *2,5 X 23* CM EM PINUS, MISTA OU EQUIVALENTE DA REGIAO BRUTA	SINAPI	M	0,55000000	R\$ 12,72	R\$ 7,00
00007356	TINTA LATEX ACRILICA PREMIUM, COR BRANCO FOSCO	SINAPI	L	0,02560000	R\$ 25,18	R\$ 0,64
TOTAL Material:						R\$ 24,24
Mão de Obra com Encargos Complementares		FONTE	UNID	COEFICIENTE	PREÇO UNITÁRIO	TOTAL
88239	AJUDANTE DE CARPINTEIRO COM ENCARGOS COMPLEMENTARES	SINAPI	H	0,35630000	R\$ 22,14	R\$ 7,89
88262	CARPINTEIRO DE FORMAS COM ENCARGOS COMPLEMENTARES	SINAPI	H	0,71250000	R\$ 27,54	R\$ 19,62
TOTAL Mão de Obra com Encargos						R\$ 27,51
Serviço		FONTE	UNID	COEFICIENTE	PREÇO UNITÁRIO	TOTAL
94974	CONCRETO MAGRO PARA LASTRO, TRAÇO 1:4,5:4,5 (EM MASSA SECA DE CIMENTO/ AREIA MÉDIA/ BRITA 1) - PREPARO MANUAL.	SINAPI	M3	0,00460000	R\$ 481,82	R\$ 2,22
99062	MARCAÇÃO DE PONTOS EM GABARITO OU CAVALETE. AF_10/2018	SINAPI	UN	1,50000000	R\$ 2,52	R\$ 3,78
TOTAL Serviço:						R\$ 6,00
VALOR:						R\$ 58,36

1.2.1. 93565 ENGENHEIRO CIVIL DE OBRA JUNIOR COM ENCARGOS COMPLEMENTARES (MES)

Encargos Complementares		FONTE	UNID	COEFICIENTE	PREÇO UNITÁRIO	TOTAL
00043498	EPI - FAMILIA ENGENHEIRO CIVIL - MENSALISTA (ENCARGOS COMPLEMENTARES - COLETADO CAIXA)	SINAPI	MES	1,00000000	R\$ 140,23	R\$ 140,23
00040863	EXAMES - MENSALISTA (COLETADO CAIXA - ENCARGOS COMPLEMENTARES)	SINAPI	MES	1,00000000	R\$ 252,08	R\$ 252,08
00043474	FERRAMENTAS - FAMILIA ENGENHEIRO CIVIL - MENSALISTA (ENCARGOS COMPLEMENTARES - COLETADO CAIXA)	SINAPI	MES	1,00000000	R\$ 2,29	R\$ 2,29
00040864	SEGURO - MENSALISTA (COLETADO CAIXA - ENCARGOS COMPLEMENTARES)	SINAPI	MES	1,00000000	R\$ 7,31	R\$ 7,31
TOTAL Encargos Complementares:						R\$ 401,91
Mão de Obra		FONTE	UNID	COEFICIENTE	PREÇO UNITÁRIO	TOTAL
00040811	ENGENHEIRO CIVIL DE OBRA JUNIOR (MENSALISTA)	SINAPI	MES	1,00000000	R\$ 19.260,25	R\$ 19.260,25
TOTAL Mão de Obra:						R\$ 19.260,25
Serviço		FONTE	UNID	COEFICIENTE	PREÇO UNITÁRIO	TOTAL
95415	CURSO DE CAPACITAÇÃO PARA ENGENHEIRO CIVIL DE OBRA JÚNIOR (ENCARGOS COMPLEMENTARES) - MENSALISTA	SINAPI	MES	1,00000000	R\$ 244,79	R\$ 244,79
TOTAL Serviço:						R\$ 244,79
VALOR:						R\$ 19.906,95

1.2.2. 94295 MESTRE DE OBRAS COM ENCARGOS COMPLEMENTARES (MES)

Encargos Complementares		FONTE	UNID	COEFICIENTE	PREÇO UNITÁRIO	TOTAL
00043499	EPI - FAMILIA ENCARREGADO GERAL - MENSALISTA (ENCARGOS COMPLEMENTARES - COLETADO CAIXA)	SINAPI	MES	1,00000000	R\$ 236,16	R\$ 236,16
00040863	EXAMES - MENSALISTA (COLETADO CAIXA - ENCARGOS COMPLEMENTARES)	SINAPI	MES	1,00000000	R\$ 252,08	R\$ 252,08
00043475	FERRAMENTAS - FAMILIA ENCARREGADO GERAL - MENSALISTA (ENCARGOS COMPLEMENTARES - COLETADO CAIXA)	SINAPI	MES	1,00000000	R\$ 18,73	R\$ 18,73
00040864	SEGURO - MENSALISTA (COLETADO CAIXA - ENCARGOS COMPLEMENTARES)	SINAPI	MES	1,00000000	R\$ 7,31	R\$ 7,31



OBRA: CONSTRUÇÃO DE UNIDADE BÁSICA DE SAÚDE TIPO I, NO MUNICÍPIO DE CATUNDA - CE

LOCAL: RUA VILA NAU, CENTRO, CATUNDA - CE

FONTE: SINAPI 2023/12 SEM DESONERAÇÃO // BDI: 22,23% // LS: 115,02% (HORISTA); 71,66% (MENSALISTA)

DATA: 26/06/2024

COMPOSIÇÕES DE PREÇOS

				TOTAL Encargos Complementares:		R\$ 514,28
Mão de Obra		FONTE	UNID	COEFICIENTE	PREÇO UNITÁRIO	TOTAL
00040819	MESTRE DE OBRAS (MENSALISTA)	SINAPI	MES	1,00000000	R\$ 6.275,52	R\$ 6.275,52
				TOTAL Mão de Obra:		R\$ 6.275,52
Serviço		FONTE	UNID	COEFICIENTE	PREÇO UNITÁRIO	TOTAL
95423	CURSO DE CAPACITAÇÃO PARA MESTRE DE OBRAS (ENCARGOS COMPLEMENTARES) - MENSALISTA	SINAPI	MES	1,00000000	R\$ 114,59	R\$ 114,59
				TOTAL Serviço:		R\$ 114,59
				VALOR:		R\$ 6.904,39

1.2.3. 100534 TECNICO DE EDIFICACOES COM ENCARGOS COMPLEMENTARES (MES)

Encargos Complementares		FONTE	UNID	COEFICIENTE	PREÇO UNITÁRIO	TOTAL
00043494	EPI - FAMILIA ALMOXARIFE - MENSALISTA (ENCARGOS COMPLEMENTARES - COLETADO CAIXA)	SINAPI	MES	1,00000000	R\$ 148,04	R\$ 148,04
00040863	EXAMES - MENSALISTA (COLETADO CAIXA - ENCARGOS COMPLEMENTARES)	SINAPI	MES	1,00000000	R\$ 252,08	R\$ 252,08
00043470	FERRAMENTAS - FAMILIA ALMOXARIFE - MENSALISTA (ENCARGOS COMPLEMENTARES - COLETADO CAIXA)	SINAPI	MES	1,00000000	R\$ 10,89	R\$ 10,89
00040864	SEGURO - MENSALISTA (COLETADO CAIXA - ENCARGOS COMPLEMENTARES)	SINAPI	MES	1,00000000	R\$ 7,31	R\$ 7,31
				TOTAL Encargos Complementares:		R\$ 418,32
Mão de Obra		FONTE	UNID	COEFICIENTE	PREÇO UNITÁRIO	TOTAL
00040946	TECNICO DE EDIFICACOES (MENSALISTA)	SINAPI	MES	1,00000000	R\$ 5.135,32	R\$ 5.135,32
				TOTAL Mão de Obra:		R\$ 5.135,32
Serviço		FONTE	UNID	COEFICIENTE	PREÇO UNITÁRIO	TOTAL
100536	CURSO DE CAPACITAÇÃO PARA TECNICO DE EDIFICACOES (ENCARGOS COMPLEMENTARES) - MENSALISTA	SINAPI	MES	1,00000000	R\$ 79,54	R\$ 79,54
				TOTAL Serviço:		R\$ 79,54
				VALOR:		R\$ 5.633,18

2.1.1. 103689 FORNECIMENTO E INSTALAÇÃO DE PLACA DE OBRA COM CHAPA GALVANIZADA E ESTRUTURA DE MADEIRA. AF_03/2022_PS (M2)

Material		FONTE	UNID	COEFICIENTE	PREÇO UNITÁRIO	TOTAL
00004813	PLACA DE OBRA (PARA CONSTRUCAO CIVIL) EM CHAPA GALVANIZADA *N. 22*, ADESIVADA, DE *2,4 X 1,2* M (SEM POSTES PARA FIXACAO)	SINAPI	M2	1,00000000	R\$ 250,00	R\$ 250,00
00005065	PREGO DE ACO POLIDO COM CABECA 10 X 10 (7/8 X 17)	SINAPI	KG	0,01130000	R\$ 25,02	R\$ 0,28
00005069	PREGO DE ACO POLIDO COM CABECA 17 X 27 (2 1/2 X 11)	SINAPI	KG	0,01320000	R\$ 13,40	R\$ 0,18
00004509	SARRAFO *2,5 X 10* CM EM PINUS, MISTA OU EQUIVALENTE DA REGIAO - BRUTA	SINAPI	M	3,20830000	R\$ 5,71	R\$ 18,32
				TOTAL Material:		R\$ 268,78
Mão de Obra com Encargos Complementares		FONTE	UNID	COEFICIENTE	PREÇO UNITÁRIO	TOTAL
88262	CARPINTEIRO DE FORMAS COM ENCARGOS COMPLEMENTARES	SINAPI	H	0,37290000	R\$ 27,54	R\$ 10,27
88316	SERVENTE COM ENCARGOS COMPLEMENTARES	SINAPI	H	1,11860000	R\$ 21,17	R\$ 23,68
				TOTAL Mão de Obra com Encargos		R\$ 33,95
Serviço		FONTE	UNID	COEFICIENTE	PREÇO UNITÁRIO	TOTAL
102234	PINTURA IMUNIZANTE PARA MADEIRA, 2 DEMÃOS. AF_01/2021	SINAPI	M2	0,50000000	R\$ 23,83	R\$ 11,92
				TOTAL Serviço:		R\$ 11,92
				VALOR:		R\$ 314,61

2.1.2. 00010527 LOCAÇÃO DE ANDAIME METALICO TUBULAR DE ENCAIXE, TIPO DE TORRE, CADA PAINEL COM LARGURA DE 1 ATE 1,5 M E ALTURA DE *1,00* M, INCLUINDO DIAGONAL, BARRAS DE LIGACAO, SAPATAS OU RODIZIOS E DEMAIS ITENS NECESSARIOS A MONTAGEM (NAO INCLUI INSTALACAO) (MXMES)

Equipamento		FONTE	UNID	COEFICIENTE	PREÇO UNITÁRIO	TOTAL
00010527	LOCAÇÃO DE ANDAIME METALICO TUBULAR DE ENCAIXE, TIPO DE TORRE, CADA PAINEL COM LARGURA DE 1 ATE 1,5 M E ALTURA DE *1,00* M, INCLUINDO DIAGONAL, BARRAS DE LIGACAO, SAPATAS OU RODIZIOS E DEMAIS ITENS NECESSARIOS A MONTAGEM (NAO INCLUI	SINAPI	MXM ES	1,00000000	R\$ 17,78	R\$ 17,78
				TOTAL Equipamento:		R\$ 17,78
				VALOR:		R\$ 17,78

2.1.3. 97064 MONTAGEM E DESMONTAGEM DE ANDAIME TUBULAR TIPO ?TORRE? (EXCLUSIVE ANDAIME E LIMPEZA). AF_11/2017 (M)

Mão de Obra com Encargos Complementares		FONTE	UNID	COEFICIENTE	PREÇO UNITÁRIO	TOTAL
88278	MONTADOR DE ESTRUTURA METÁLICA COM ENCARGOS COMPLEMENTARES	SINAPI	H	0,50000000	R\$ 24,68	R\$ 12,34



OBRA: CONSTRUÇÃO DE UNIDADE BÁSICA DE SAÚDE TIPO I, NO MUNICÍPIO DE CATUNDA - CE

LOCAL: RUA VILA NAU, CENTRO, CATUNDA - CE

FONTE: SINAPI 2023/12 SEM DESONERAÇÃO // BDI: 22,23% // LS: 115,02% (HORISTA); 71,66% (MENSALISTA)

DATA: 26/06/2024

COMPOSIÇÕES DE PREÇOS

88316	SERVENTE COM ENCARGOS COMPLEMENTARES	SINAPI	H	0,10000000	R\$ 21,17	R\$ 2,12
					TOTAL Mão de Obra com Encargos	R\$ 14,46
Serviço		FONTE	UNID	COEFICIENTE	PREÇO UNITÁRIO	TOTAL
100251	TRANSPORTE HORIZONTAL MANUAL, DE TUBO DE AÇO CARBONO LEVE OU MÉDIO, PRETO OU GALVANIZADO, COM DIÂMETRO MAIOR QUE 32 MM E MENOR OU IGUAL A 65 MM (UNIDADE: MXKM).	SINAPI	MXK M	0,40200000	R\$ 12,95	R\$ 5,21
					TOTAL Serviço:	R\$ 5,21
					VALOR:	R\$ 19,65

2.1.4. 93207 EXECUÇÃO DE ESCRITÓRIO EM CANTEIRO DE OBRA EM CHAPA DE MADEIRA COMPENSADA, NÃO INCLUSIVE MOBILIÁRIO E EQUIPAMENTOS.

AF_02/2016 (M2)

Material		FONTE	UNID	COEFICIENTE	PREÇO UNITÁRIO	TOTAL
00010886	EXTINTOR DE INCENDIO PORTATIL COM CARGA DE AGUA PRESSURIZADA DE 10L CLASSE A	SINAPI	UN	0,01930000	R\$ 245,00	R\$ 4,73
00010891	EXTINTOR DE INCENDIO PORTATIL COM CARGA DE PO QUIMICO SECO (POS) DE 4 KG CLASSE BC	SINAPI	UN	0,01930000	R\$ 236,92	R\$ 4,57
00003080	FECHADURA ESPELHO PARA PORTA EXTERNA, EM ACO INOX (MAQUINA, TESTA E CONTRA-TESTA) E EM ZAMAC (MACANETA, LINGUETA E TRINCOS) COM ACABAMENTO CROMADO, MAQUINA DE 40 MM INCLUINDO CHAVE TIPO CILINDRO	SINAPI	CJ	0,05780000	R\$ 66,90	R\$ 3,87
00003097	FECHADURA ROSETA REDONDA PARA PORTA DE BANHEIRO, EM ACO INOX (MAQUINA, TESTA E CONTRA-TESTA) E EM ZAMAC (MACANETA, LINGUETA E TRINCOS) COM ACABAMENTO CROMADO, MAQUINA DE 40 MM INCLUINDO CHAVE TIPO TRANQUETA	SINAPI	CJ	0,03850000	R\$ 74,90	R\$ 2,88
00011587	FORRO DE PVC LISO, BRANCO, REGUA DE 10 CM, ESPESSURA DE 8 MM A 10 MM (COM COLOCACAO / SEM ESTRUTURA METALICA)	SINAPI	M2	0,99380000	R\$ 83,76	R\$ 83,24
					TOTAL Material:	R\$ 99,29
Serviço		FONTE	UNID	COEFICIENTE	PREÇO UNITÁRIO	TOTAL
89173	(COMPOSIÇÃO REPRESENTATIVA) DO SERVIÇO DE EMBOÇO/MASSA ÚNICA, APLICADO MANUALMENTE, TRAÇO 1:2:8, EM BETONEIRA DE 400L, PAREDES INTERNAS, COM EXECUÇÃO DE TALISCAS, EDIFICAÇÃO HABITACIONAL UNIFAMILIAR (CASAS) E EDIFICAÇÃO PÚBLICA	SINAPI	M2	0,20470000	R\$ 40,48	R\$ 8,29
89171	(COMPOSIÇÃO REPRESENTATIVA) DO SERVIÇO DE REVESTIMENTO CERÂMICO PARA PISO COM PLACAS TIPO ESMALTADA EXTRA DE DIMENSÕES 35X35 CM, PARA EDIFICAÇÃO HABITACIONAL UNIFAMILIAR (CASAS) E EDIFICAÇÃO PÚBLICA PADRÃO AF_11/2014	SINAPI	M2	0,08060000	R\$ 48,72	R\$ 3,93
101165	ALVENARIA DE EMBASAMENTO COM BLOCO ESTRUTURAL DE CONCRETO, DE 14X19X29CM E ARGAMASSA DE ASSENTAMENTO COM PREPARO EM BETONEIRA. AF_05/2020	SINAPI	M3	0,02390000	R\$ 998,46	R\$ 23,86
103328	ALVENARIA DE VEDAÇÃO DE BLOCOS CERÂMICOS FURADOS NA HORIZONTAL DE 9X19X19 CM (ESPESSURA 9 CM) E ARGAMASSA DE ASSENTAMENTO COM PREPARO EM BETONEIRA. AF_12/2021	SINAPI	M2	0,10230000	R\$ 84,32	R\$ 8,63
86934	BANCADA DE MÁRMORE SINTÉTICO 120 X 60CM, COM CUBA INTEGRADA, INCLUSIVE SIFÃO TIPO FLEXÍVEL EM PVC, VÁLVULA EM PLÁSTICO CROMADO TIPO AMERICANA E TORNEIRA CROMADA LONGA DE PAREDE PADRÃO POPULAR - FORNECIMENTO E	SINAPI	UN	0,01930000	R\$ 406,74	R\$ 7,85
91924	CABO DE COBRE FLEXÍVEL ISOLADO, 1,5 MM², ANTI-CHAMA 450/750 V, PARA CIRCUITOS TERMINAIS - FORNECIMENTO E INSTALAÇÃO.	SINAPI	M	1,41650000	R\$ 2,84	R\$ 4,02
92981	CABO DE COBRE FLEXÍVEL ISOLADO, 16 MM², ANTI-CHAMA 450/750 V, PARA DISTRIBUIÇÃO - FORNECIMENTO E INSTALAÇÃO. AF_12/2015	SINAPI	M	0,19270000	R\$ 14,83	R\$ 2,86
91926	CABO DE COBRE FLEXÍVEL ISOLADO, 2,5 MM², ANTI-CHAMA 450/750 V, PARA CIRCUITOS TERMINAIS - FORNECIMENTO E INSTALAÇÃO.	SINAPI	M	3,46890000	R\$ 4,12	R\$ 14,29
91928	CABO DE COBRE FLEXÍVEL ISOLADO, 4 MM², ANTI-CHAMA 450/750 V, PARA CIRCUITOS TERMINAIS - FORNECIMENTO E INSTALAÇÃO.	SINAPI	M	2,02350000	R\$ 6,37	R\$ 12,89
98283	CABO TELEFÔNICO CCI-50 4 PARES, SEM BLINDAGEM, INSTALADO EM DISTRIBUIÇÃO DE EDIFICAÇÃO RESIDENCIAL - FORNECIMENTO E INSTALAÇÃO. AF_11/2019	SINAPI	M	0,61670000	R\$ 9,56	R\$ 5,90
100556	CAIXA DE PASSAGEM PARA TELEFONE 15X15X10CM (SOBREPOR), FORNECIMENTO E INSTALAÇÃO. AF_11/2019	SINAPI	UN	0,01930000	R\$ 35,87	R\$ 0,69
97886	CAIXA ENTERRADA ELÉTRICA RETANGULAR, EM ALVENARIA COM TUIJOS CERÂMICOS MACIÇOS, FUNDO COM BRITA, DIMENSÕES	SINAPI	UN	0,03850000	R\$ 160,92	R\$ 6,20
97906	CAIXA ENTERRADA HIDRÁULICA RETANGULAR, EM ALVENARIA COM BLOCOS DE CONCRETO, DIMENSÕES INTERNAS: 0,6X0,6X0,6 M PARA REDE DE ESGOTO. AF_12/2020	SINAPI	UN	0,01930000	R\$ 453,55	R\$ 8,75
91937	CAIXA OCTOGONAL 3" X 3", PVC, INSTALADA EM LAJE - FORNECIMENTO E INSTALAÇÃO. AF_03/2023	SINAPI	UN	0,17340000	R\$ 15,53	R\$ 2,69



OBRA: CONSTRUÇÃO DE UNIDADE BÁSICA DE SAÚDE TIPO I, NO MUNICÍPIO DE CATUNDA - CE

LOCAL: RUA VILA NAU, CENTRO, CATUNDA - CE

FONTE: SINAPI 2023/12 SEM DESONERAÇÃO // BDI: 22,23% // LS: 115,02% (HORISTA); 71,66% (MENSALISTA)

DATA: 26/06/2024

COMPOSIÇÕES DE PREÇOS

89482	CAIXA SIFONADA, PVC, DN 100 X 100 X 50 MM, FORNECIDA E INSTALADA EM RAMAIS DE ENCAMINHAMENTO DE ÁGUA PLUVIAL.	SINAPI	UN	0,03850000	R\$ 41,13	R\$ 1,58
87885	CHAPISCO APLICADO NO TETO OU EM ALVENARIA E ESTRUTURA, COM ROLO PARA TEXTURA ACRÍLICA. ARGAMASSA INDUSTRIALIZADA COM PREPARO EM MISTURADOR 300 KG. AF_10/2022	SINAPI	M2	0,20470000	R\$ 11,62	R\$ 2,38
90466	CHUMBAMENTO LINEAR EM ALVENARIA PARA RAMAIS/DISTRIBUIÇÃO DE INSTALAÇÕES HIDRÁULICAS COM DIÂMETROS MENORES OU IGUAIS A 40 MM. AF_09/2023	SINAPI	M	0,10020000	R\$ 15,25	R\$ 1,53
95805	CONDULETE DE PVC, TIPO B, PARA ELETRODUTO DE PVC SOLDÁVEL DN 25 MM (3/4"), APARENTE - FORNECIMENTO E INSTALAÇÃO.	SINAPI	UN	0,28910000	R\$ 22,77	R\$ 6,58
95811	CONDULETE DE PVC, TIPO LB, PARA ELETRODUTO DE PVC SOLDÁVEL DN 25 MM (3/4"), APARENTE - FORNECIMENTO E INSTALAÇÃO.	SINAPI	UN	0,13490000	R\$ 18,95	R\$ 2,56
91911	CURVA 90 GRAUS PARA ELETRODUTO, PVC, ROSCÁVEL, DN 20 MM (1/2"), PARA CIRCUITOS TERMINAIS, INSTALADA EM PAREDE -	SINAPI	UN	0,19270000	R\$ 16,54	R\$ 3,19
89748	CURVA CURTA 90 GRAUS, PVC, SERIE NORMAL, ESGOTO PREDIAL, DN 100 MM, JUNTA ELÁSTICA, FORNECIDO E INSTALADO EM RAMAL DE DESCARGA OU RAMAL DE ESGOTO SANITÁRIO. AF_08/2022	SINAPI	UN	0,05780000	R\$ 45,28	R\$ 2,62
101891	DISJUNTOR MONOPOLAR TIPO NEMA, CORRENTE NOMINAL DE 35 ATÉ 50A - FORNECIMENTO E INSTALAÇÃO. AF_10/2020	SINAPI	UN	0,17340000	R\$ 24,54	R\$ 4,26
91862	ELETRODUTO RÍGIDO ROSCÁVEL, PVC, DN 20 MM (1/2"), PARA CIRCUITOS TERMINAIS, INSTALADO EM FORRO - FORNECIMENTO E	SINAPI	M	0,53000000	R\$ 8,94	R\$ 4,74
91870	ELETRODUTO RÍGIDO ROSCÁVEL, PVC, DN 20 MM (1/2"), PARA CIRCUITOS TERMINAIS, INSTALADO EM PAREDE - FORNECIMENTO E	SINAPI	M	1,73440000	R\$ 11,90	R\$ 20,64
93358	ESCAVAÇÃO MANUAL DE VALA COM PROFUNDIDADE MENOR OU IGUAL A 1,30 M. AF_02/2021	SINAPI	M3	0,02330000	R\$ 83,74	R\$ 1,95
91170	FIXAÇÃO DE TUBOS HORIZONTAIS DE PVC ÁGUA, PVC ESGOTO, PVC ÁGUA PLUVIAL, CPVC, PPR, COBRE OU AÇO, DIÂMETROS MENORES OU IGUAIS A 40 MM, COM ABRAÇADEIRA METÁLICA RÍGIDA TIPO U PEREIL 1 1/42 - FIXADA EM PEREILADO EM LAJE. AF_09/2023 - PS	SINAPI	M	0,53000000	R\$ 12,29	R\$ 6,51
91173	FIXAÇÃO DE TUBOS VERTICAIS DE PVC ÁGUA, PVC ESGOTO, PVC ÁGUA PLUVIAL, CPVC, PPR, COBRE OU AÇO, DIÂMETROS MENORES OU IGUAIS A 40 MM, COM ABRAÇADEIRA METÁLICA RÍGIDA TIPO U PEREIL 1 1/42 - FIXADA EM PEREILADO EM PAREDE. AF_09/2023 - PS	SINAPI	M	1,73440000	R\$ 4,58	R\$ 7,94
96985	HASTE DE ATERRAMENTO, DIÂMETRO 5/8", COM 3 METROS - FORNECIMENTO E INSTALAÇÃO. AF_08/2023	SINAPI	UN	0,03850000	R\$ 82,29	R\$ 3,17
92023	INTERRUPTOR SIMPLES (1 MÓDULO) COM 1 TOMADA DE EMBUTIR 2P+T 10 A, INCLUINDO SUPORTE E PLACA - FORNECIMENTO E	SINAPI	UN	0,13490000	R\$ 49,72	R\$ 6,71
94559	JANELA DE AÇO TIPO BASCULANTE PARA VIDROS, COM BATENTE, FERRAGENS E PINTURA ANTICORROSIVA. EXCLUSIVE VIDROS, ACABAMENTO, ALIZAR E CONTRAMARCO. FORNECIMENTO E INSTALAÇÃO. AF_12/2019	SINAPI	M2	0,02890000	R\$ 666,69	R\$ 19,27
100665	JANELA DE MADEIRA - CEDRINHO/ANGELIM OU EQUIVALENTE DA REGIÃO - DE ABRIR COM 4 FOLHAS (2 VENEZIANAS E 2 GUILHOTINAS PARA VIDRO), COM BATENTE, ALIZAR E FERRAGENS. EXCLUSIVE VIDROS, ACABAMENTO E CONTRAMARCO. FORNECIMENTO E	SINAPI	M2	0,09640000	R\$ 520,92	R\$ 50,22
89726	JOELHO 45 GRAUS, PVC, SERIE NORMAL, ESGOTO PREDIAL, DN 40 MM, JUNTA SOLDÁVEL, FORNECIDO E INSTALADO EM RAMAL DE DESCARGA OU RAMAL DE ESGOTO SANITÁRIO. AF_08/2022	SINAPI	UN	0,05780000	R\$ 10,11	R\$ 0,58
89724	JOELHO 90 GRAUS, PVC, SERIE NORMAL, ESGOTO PREDIAL, DN 40 MM, JUNTA SOLDÁVEL, FORNECIDO E INSTALADO EM RAMAL DE DESCARGA OU RAMAL DE ESGOTO SANITÁRIO. AF_08/2022	SINAPI	UN	0,07710000	R\$ 9,87	R\$ 0,76
89731	JOELHO 90 GRAUS, PVC, SERIE NORMAL, ESGOTO PREDIAL, DN 50 MM, JUNTA ELÁSTICA, FORNECIDO E INSTALADO EM RAMAL DE DESCARGA OU RAMAL DE ESGOTO SANITÁRIO. AF_08/2022	SINAPI	UN	0,01930000	R\$ 15,94	R\$ 0,31
97611	LÂMPADA COMPACTA FLUORESCENTE DE 15 W, BASE E27 - FORNECIMENTO E INSTALAÇÃO. AF_02/2020	SINAPI	UN	0,03850000	R\$ 25,36	R\$ 0,98
97612	LÂMPADA COMPACTA FLUORESCENTE DE 20 W, BASE E27 - FORNECIMENTO E INSTALAÇÃO. AF_02/2020	SINAPI	UN	0,03850000	R\$ 27,71	R\$ 1,07
95240	LASTRO DE CONCRETO MAGRO, APLICADO EM PISOS, LAJES SOBRE SOLO OU RADIER, ESPESSURA DE 3 CM. AF_07/2016	SINAPI	M2	0,00540000	R\$ 19,85	R\$ 0,11
95241	LASTRO DE CONCRETO MAGRO, APLICADO EM PISOS, LAJES SOBRE SOLO OU RADIER, ESPESSURA DE 5 CM. AF_07/2016	SINAPI	M2	1,35590000	R\$ 33,10	R\$ 44,88
86943	LAVATÓRIO LOUÇA BRANCA SUSPENSO, 29,5 X 39CM OU EQUIVALENTE, PADRÃO POPULAR, INCLUSO SIFÃO FLEXÍVEL EM PVC, VÁLVULA E ENGATE FLEXÍVEL 30CM EM PLÁSTICO E TORNEIRA CROMADA DE MESA PADRÃO POPULAR - FORNECIMENTO E	SINAPI	UN	0,03850000	R\$ 264,74	R\$ 10,19



OBRA: CONSTRUÇÃO DE UNIDADE BÁSICA DE SAÚDE TIPO I, NO MUNICÍPIO DE CATUNDA - CE

LOCAL: RUA VILA NAU, CENTRO, CATUNDA - CE

FONTE: SINAPI 2023/12 SEM DESONERAÇÃO // BDI: 22,23% // LS: 115,02% (HORISTA); 71,66% (MENSALISTA)

DATA: 26/06/2024

COMPOSIÇÕES DE PREÇOS

97586	LUMINÁRIA TIPO CALHA, DE SOBREPOR, COM 2 LÂMPADAS TUBULARES FLUORESCENTES DE 36 W, COM REATOR DE PARTIDA RÁPIDA - FORNECIMENTO E INSTALAÇÃO. AF_02/2020	SINAPI	UN	0,11560000	R\$ 173,56	R\$ 20,06
97593	LUMINÁRIA TIPO SPOT, DE SOBREPOR, COM 1 LÂMPADA FLUORESCENTE DE 15 W, SEM REATOR - FORNECIMENTO E	SINAPI	UN	0,07710000	R\$ 157,77	R\$ 12,16
87548	MASSA ÚNICA, PARA RECEBIMENTO DE PINTURA, EM ARGAMASSA TRAÇO 1:2:8, PREPARO MANUAL, APLICADA MANUALMENTE EM FACES INTERNAS DE PAREDES, ESPESSURA DE 10MM, COM EXECUÇÃO DE TALISCAS. AF_06/2014	SINAPI	M2	0,03850000	R\$ 28,02	R\$ 1,08
98445	PAREDE DE MADEIRA COMPENSADA PARA CONSTRUÇÃO TEMPORÁRIA EM CHAPA SIMPLES, EXTERNA, COM ÁREA LÍQUIDA	SINAPI	M2	0,46540000	R\$ 172,68	R\$ 80,37
98441	PAREDE DE MADEIRA COMPENSADA PARA CONSTRUÇÃO TEMPORÁRIA EM CHAPA SIMPLES, EXTERNA, COM ÁREA LÍQUIDA	SINAPI	M2	0,29790000	R\$ 142,52	R\$ 42,46
98446	PAREDE DE MADEIRA COMPENSADA PARA CONSTRUÇÃO TEMPORÁRIA EM CHAPA SIMPLES, EXTERNA, COM ÁREA LÍQUIDA	SINAPI	M2	0,36290000	R\$ 223,45	R\$ 81,09
98442	PAREDE DE MADEIRA COMPENSADA PARA CONSTRUÇÃO TEMPORÁRIA EM CHAPA SIMPLES, EXTERNA, COM ÁREA LÍQUIDA	SINAPI	M2	0,34290000	R\$ 145,88	R\$ 50,02
98447	PAREDE DE MADEIRA COMPENSADA PARA CONSTRUÇÃO TEMPORÁRIA EM CHAPA SIMPLES, INTERNA, COM ÁREA LÍQUIDA	SINAPI	M2	0,24700000	R\$ 146,29	R\$ 36,13
98443	PAREDE DE MADEIRA COMPENSADA PARA CONSTRUÇÃO TEMPORÁRIA EM CHAPA SIMPLES, INTERNA, COM ÁREA LÍQUIDA	SINAPI	M2	0,15810000	R\$ 123,55	R\$ 19,53
98448	PAREDE DE MADEIRA COMPENSADA PARA CONSTRUÇÃO TEMPORÁRIA EM CHAPA SIMPLES, INTERNA, COM ÁREA LÍQUIDA	SINAPI	M2	0,19260000	R\$ 185,53	R\$ 35,73
98444	PAREDE DE MADEIRA COMPENSADA PARA CONSTRUÇÃO TEMPORÁRIA EM CHAPA SIMPLES, INTERNA, COM ÁREA LÍQUIDA	SINAPI	M2	0,18200000	R\$ 125,94	R\$ 22,92
88489	PINTURA LÁTEX ACRÍLICA PREMIUM, APLICAÇÃO MANUAL EM PAREDES DUAS DEMÃOS. AF_04/2023	SINAPI	M2	4,49760000	R\$ 11,69	R\$ 52,58
89957	PONTO DE CONSUMO TERMINAL DE ÁGUA FRIA (SUBRAMAL) COM TUBULAÇÃO DE PVC, DN 25 MM, INSTALADO EM RAMAL DE ÁGUA, INCLUSOS RASGO E CHUMBAMENTO EM ALVENARIA. AF_12/2014	SINAPI	UN	0,09640000	R\$ 137,51	R\$ 13,26
90820	PORTA DE MADEIRA PARA PINTURA, SEMI-OCA (LEVE OU MÉDIA), 60X210CM, ESPESSURA DE 3,5CM, INCLUSO DOBRADIÇAS - FORNECIMENTO E INSTALAÇÃO. AF_12/2019	SINAPI	UN	0,03850000	R\$ 350,11	R\$ 13,48
90822	PORTA DE MADEIRA PARA PINTURA, SEMI-OCA (LEVE OU MÉDIA), 80X210CM, ESPESSURA DE 3,5CM, INCLUSO DOBRADIÇAS - FORNECIMENTO E INSTALAÇÃO. AF_12/2019	SINAPI	UN	0,05780000	R\$ 381,06	R\$ 22,03
91341	PORTA EM ALUMÍNIO DE ABRIR TIPO VENEZIANA COM GUARNIÇÃO, FIXAÇÃO COM PARAFUSOS - FORNECIMENTO E INSTALAÇÃO.	SINAPI	M2	0,03240000	R\$ 746,98	R\$ 24,20
101875	QUADRO DE DISTRIBUIÇÃO DE ENERGIA EM CHAPA DE AÇO GALVANIZADO, DE EMBUTIR, COM BARRAMENTO TRIFÁSICO, PARA 12 DISJUNTORES DIN 100A - FORNECIMENTO E INSTALAÇÃO.	SINAPI	UN	0,01930000	R\$ 323,52	R\$ 6,24
90443	RASGO LINEAR MANUAL EM ALVENARIA, PARA RAMAIS/ DISTRIBUIÇÃO DE INSTALAÇÕES HIDRÁULICAS, DIÂMETROS MENORES	SINAPI	M	0,10020000	R\$ 7,79	R\$ 0,78
93382	REATERRO MANUAL DE VALAS, COM COMPACTADOR DE SOLOS DE PERCUSSÃO. AF_08/2022	SINAPI	M3	0,00600000	R\$ 26,24	R\$ 0,16
91945	SUPORTE PARAFUSADO COM PLACA DE ENCAIXE 4" X 2" ALTO (2,00 M DO PISO) PARA PONTO ELÉTRICO - FORNECIMENTO E INSTALAÇÃO.	SINAPI	UN	0,05780000	R\$ 13,79	R\$ 0,80
89796	TE, PVC, SERIE NORMAL, ESGOTO PREDIAL, DN 100 X 100 MM, JUNTA ELÁSTICA, FORNECIDO E INSTALADO EM RAMAL DE DESCARGA OU RAMAL DE ESGOTO SANITÁRIO. AF_08/2022	SINAPI	UN	0,03850000	R\$ 46,22	R\$ 1,78
89784	TE, PVC, SERIE NORMAL, ESGOTO PREDIAL, DN 50 X 50 MM, JUNTA ELÁSTICA, FORNECIDO E INSTALADO EM RAMAL DE DESCARGA OU RAMAL DE ESGOTO SANITÁRIO. AF_08/2022	SINAPI	UN	0,05780000	R\$ 25,89	R\$ 1,50
94210	TELHAMENTO COM TELHA ONDULADA DE FIBROCIMENTO E = 6 MM, COM RECOBRIMENTO LATERAL DE 1 1/4 DE ONDA PARA TELHADO COM INCLINAÇÃO MÁXIMA DE 10°, COM ATÉ 2 ÁGUAS, INCLUSO	SINAPI	M2	1,36210000	R\$ 64,91	R\$ 88,41
92000	TOMADA BAIXA DE EMBUTIR (1 MÓDULO), 2P+T 10 A, INCLUINDO SUPORTE E PLACA - FORNECIMENTO E INSTALAÇÃO. AF_03/2023	SINAPI	UN	0,07710000	R\$ 30,65	R\$ 2,36
92008	TOMADA BAIXA DE EMBUTIR (2 MÓDULOS), 2P+T 10 A, INCLUINDO SUPORTE E PLACA - FORNECIMENTO E INSTALAÇÃO. AF_03/2023	SINAPI	UN	0,15420000	R\$ 47,34	R\$ 7,30
92543	TRAMA DE MADEIRA COMPOSTA POR TERÇAS PARA TELHADOS DE ATÉ 2 ÁGUAS PARA TELHA ONDULADA DE FIBROCIMENTO, METÁLICA, PLÁSTICA OU TERMOACÚSTICA, INCLUSO TRANSPORTE VERTICAL.	SINAPI	M2	1,36210000	R\$ 22,12	R\$ 30,13



OBRA: CONSTRUÇÃO DE UNIDADE BÁSICA DE SAÚDE TIPO I, NO MUNICÍPIO DE CATUNDA - CE

LOCAL: RUA VILA NAU, CENTRO, CATUNDA - CE

FONTE: SINAPI 2023/12 SEM DESONERAÇÃO // BDI: 22,23% // LS: 115,02% (HORISTA); 71,66% (MENSALISTA)

DATA: 26/06/2024

COMPOSIÇÕES DE PREÇOS

89714	TUBO PVC, SERIE NORMAL, ESGOTO PREDIAL, DN 100 MM, FORNECIDO E INSTALADO EM RAMAL DE DESCARGA OU RAMAL DE	SINAPI	M	0,14720000	R\$ 38,40	R\$ 5,65
89711	TUBO PVC, SERIE NORMAL, ESGOTO PREDIAL, DN 40 MM, FORNECIDO E INSTALADO EM RAMAL DE DESCARGA OU RAMAL DE ESGOTO	SINAPI	M	0,13880000	R\$ 21,59	R\$ 3,00
89712	TUBO PVC, SERIE NORMAL, ESGOTO PREDIAL, DN 50 MM, FORNECIDO E INSTALADO EM RAMAL DE DESCARGA OU RAMAL DE ESGOTO	SINAPI	M	0,12530000	R\$ 27,57	R\$ 3,45
86888	VASO SANITÁRIO SIFONADO COM CAIXA ACOPLADA LOUÇA BRANCA - FORNECIMENTO E INSTALAÇÃO. AF_01/2020	SINAPI	UN	0,03850000	R\$ 521,15	R\$ 20,06
					TOTAL Serviço:	R\$ 1.014,30
					VALOR:	R\$ 1.113,20

2.1.5. 93208 EXECUÇÃO DE ALMOXARIFADO EM CANTEIRO DE OBRA EM CHAPA DE MADEIRA COMPENSADA, INCLUSO PRATELEIRAS. AF_02/2016 (M2)

Material		FONTE	UNID	COEFICIENTE	PREÇO UNITÁRIO	TOTAL
00004513	CAIBRO 5 X 5 CM EM PINUS, MISTA OU EQUIVALENTE DA REGIAO - BRILHA	SINAPI	M	3,48440000	R\$ 7,92	R\$ 27,60
00010886	EXTINTOR DE INCENDIO PORTATIL COM CARGA DE AGUA PRESSURIZADA DE 10 L - CLASSE A	SINAPI	UN	0,02520000	R\$ 245,00	R\$ 6,17
00010891	EXTINTOR DE INCENDIO PORTATIL COM CARGA DE PO QUIMICO SECO (PO) DE 4 KG - CLASSE BC	SINAPI	UN	0,02520000	R\$ 236,92	R\$ 5,97
00011455	FERROLHO COM FECHO / TRINCO REDONDO, EM ACO GALVANIZADO / ZINCADO, DE SOBREPOR, COM COMPRIMENTO DE 8" E ESPESSURA MINIMA DA CHAPA DE 1,50 MM	SINAPI	UN	0,02520000	R\$ 18,34	R\$ 0,46
00011587	FORRO DE PVC LISO, BRANCO, REGUA DE 10 CM, ESPESSURA DE 8 MM A 10 MM (COM COLOCACAO / SEM ESTRUTURA METALICA)	SINAPI	M2	1,00000000	R\$ 83,76	R\$ 83,76
00006193	TABUA NAO APARELHADA *2,5 X 20* CM, EM MACARANDUBA/MASSARANDUBA, ANGELIM OU EQUIVALENTE DA	SINAPI	M	3,91740000	R\$ 17,66	R\$ 69,18
				TOTAL Material:		R\$ 193,14

Mão de Obra com Encargos Complementares		FONTE	UNID	COEFICIENTE	PREÇO UNITÁRIO	TOTAL
88262	CARPINTEIRO DE FORMAS COM ENCARGOS COMPLEMENTARES	SINAPI	H	0,97940000	R\$ 27,54	R\$ 26,97
				TOTAL Mão de Obra com Encargos		R\$ 26,97

Serviço		FONTE	UNID	COEFICIENTE	PREÇO UNITÁRIO	TOTAL
101165	ALVENARIA DE EMBASAMENTO COM BLOCO ESTRUTURAL DE CONCRETO, DE 14X19X29CM E ARGAMASSA DE ASSENTAMENTO COM PREPARO EM BETONEIRA. AF_05/2020	SINAPI	M3	0,02690000	R\$ 998,46	R\$ 26,86
91924	CABO DE COBRE FLEXÍVEL ISOLADO, 1,5 MM², ANTI-CHAMA 450/750 V, PARA CIRCUITOS TERMINAIS - FORNECIMENTO E INSTALAÇÃO.	SINAPI	M	0,62190000	R\$ 2,84	R\$ 1,77
91926	CABO DE COBRE FLEXÍVEL ISOLADO, 2,5 MM², ANTI-CHAMA 450/750 V, PARA CIRCUITOS TERMINAIS - FORNECIMENTO E INSTALAÇÃO.	SINAPI	M	0,67980000	R\$ 4,12	R\$ 2,80
91937	CAIXA OCTOGONAL 3" X 3", PVC, INSTALADA EM LAJE - FORNECIMENTO E INSTALAÇÃO. AF_03/2023	SINAPI	UN	0,12590000	R\$ 15,53	R\$ 1,96
95805	CONDULETE DE PVC, TIPO B, PARA ELETRODUTO DE PVC SOLDÁVEL DN 25 MM (3/4"), APARENTE - FORNECIMENTO E INSTALAÇÃO.	SINAPI	UN	0,05040000	R\$ 22,77	R\$ 1,15
95811	CONDULETE DE PVC, TIPO LB, PARA ELETRODUTO DE PVC SOLDÁVEL DN 25 MM (3/4"), APARENTE - FORNECIMENTO E INSTALAÇÃO.	SINAPI	UN	0,02520000	R\$ 18,95	R\$ 0,48
91911	CURVA 90 GRAUS PARA ELETRODUTO, PVC, ROSCÁVEL, DN 20 MM (1/2"), PARA CIRCUITOS TERMINAIS, INSTALADA EM PAREDE -	SINAPI	UN	0,07550000	R\$ 16,54	R\$ 1,25
101891	DISJUNTOR MONOPOLAR TIPO NEMA, CORRENTE NOMINAL DE 35 ATÉ 50A - FORNECIMENTO E INSTALAÇÃO. AF_10/2020	SINAPI	UN	0,05040000	R\$ 24,54	R\$ 1,24
91862	ELETRODUTO RÍGIDO ROSCÁVEL, PVC, DN 20 MM (1/2"), PARA CIRCUITOS TERMINAIS, INSTALADO EM FORRO - FORNECIMENTO E	SINAPI	M	0,25180000	R\$ 8,94	R\$ 2,25
91870	ELETRODUTO RÍGIDO ROSCÁVEL, PVC, DN 20 MM (1/2"), PARA CIRCUITOS TERMINAIS, INSTALADO EM PAREDE - FORNECIMENTO E	SINAPI	M	0,22660000	R\$ 11,90	R\$ 2,70
93358	ESCAVAÇÃO MANUAL DE VALA COM PROFUNDIDADE MENOR OU IGUAL A 1,30 M. AF_02/2021	SINAPI	M3	0,02620000	R\$ 83,74	R\$ 2,19
91170	FIXAÇÃO DE TUBOS HORIZONTAIS DE PVC ÁGUA, PVC ESGOTO, PVC ÁGUA PLUVIAL, CPVC, PPR, COBRE OU AÇO, DIÂMETROS MENORES OU IGUAIS A 40 MM, COM ABRAÇADEIRA METÁLICA RÍGIDA TIPO U PERFIL 1 1/42 FIXADA EM PEREQUILADO EM LAJE. AF_09/2023 - RS	SINAPI	M	0,25180000	R\$ 12,29	R\$ 3,09
91173	FIXAÇÃO DE TUBOS VERTICAIS DE PVC ÁGUA, PVC ESGOTO, PVC ÁGUA PLUVIAL, CPVC, PPR, COBRE OU AÇO, DIÂMETROS MENORES OU IGUAIS A 40 MM, COM ABRAÇADEIRA METÁLICA RÍGIDA TIPO U PERFIL 1 1/42 FIXADA EM PEREQUILADO EM PAREDE. AF_09/2023 - RS	SINAPI	M	0,22660000	R\$ 4,58	R\$ 1,04



OBRA: CONSTRUÇÃO DE UNIDADE BÁSICA DE SAÚDE TIPO I, NO MUNICÍPIO DE CATUNDA - CE

LOCAL: RUA VILA NAU, CENTRO, CATUNDA - CE

FONTE: SINAPI 2023/12 SEM DESONERAÇÃO // BDI: 22,23% // LS: 115,02% (HORISTA); 71,66% (MENSALISTA)

DATA: 26/06/2024

COMPOSIÇÕES DE PREÇOS

92025	INTERRUPTOR SIMPLES (1 MÓDULO) COM 2 TOMADAS DE EMBUTIR 2P+T 10 A, INCLUINDO SUPORTE E PLACA - FORNECIMENTO E	SINAPI	UN	0,02520000	R\$ 70,27	R\$ 1,77
94559	JANELA DE AÇO TIPO BASCULANTE PARA VIDROS, COM BATENTE, FERRAGENS E PINTURA ANTICORROSIVA. EXCLUSIVE VIDROS, ACABAMENTO, ALIZAR E CONTRAMARCO. FORNECIMENTO E	SINAPI	M2	0,07550000	R\$ 666,69	R\$ 50,34
97611	LÂMPADA COMPACTA FLUORESCENTE DE 15 W, BASE E27 -	SINAPI	UN	0,02520000	R\$ 25,36	R\$ 0,64
95240	LASTRO DE CONCRETO MAGRO, APLICADO EM PISOS, LAJES SOBRE SOLO OU RADIER, ESPESSURA DE 3 CM. AF_07/2016	SINAPI	M2	0,00600000	R\$ 19,85	R\$ 0,12
95241	LASTRO DE CONCRETO MAGRO, APLICADO EM PISOS, LAJES SOBRE SOLO OU RADIER, ESPESSURA DE 5 CM. AF_07/2016	SINAPI	M2	1,43960000	R\$ 33,10	R\$ 47,65
97586	LUMINÁRIA TIPO CALHA, DE SOBREPOR, COM 2 LÂMPADAS TUBULARES FLUORESCENTES DE 36 W, COM REATOR DE PARTIDA RÁPIDA - FORNECIMENTO E INSTALAÇÃO. AF_02/2020	SINAPI	UN	0,10070000	R\$ 173,56	R\$ 17,48
97593	LUMINÁRIA TIPO SPOT, DE SOBREPOR, COM 1 LÂMPADA FLUORESCENTE DE 15 W, SEM REATOR - FORNECIMENTO E	SINAPI	UN	0,02520000	R\$ 157,77	R\$ 3,98
98445	PAREDE DE MADEIRA COMPENSADA PARA CONSTRUÇÃO TEMPORÁRIA EM CHAPA SIMPLES, EXTERNA, COM ÁREA LÍQUIDA	SINAPI	M2	0,54950000	R\$ 172,68	R\$ 94,89
98441	PAREDE DE MADEIRA COMPENSADA PARA CONSTRUÇÃO TEMPORÁRIA EM CHAPA SIMPLES, EXTERNA, COM ÁREA LÍQUIDA	SINAPI	M2	0,35170000	R\$ 142,52	R\$ 50,12
98446	PAREDE DE MADEIRA COMPENSADA PARA CONSTRUÇÃO TEMPORÁRIA EM CHAPA SIMPLES, EXTERNA, COM ÁREA LÍQUIDA	SINAPI	M2	0,42840000	R\$ 223,45	R\$ 95,73
98442	PAREDE DE MADEIRA COMPENSADA PARA CONSTRUÇÃO TEMPORÁRIA EM CHAPA SIMPLES, EXTERNA, COM ÁREA LÍQUIDA	SINAPI	M2	0,40480000	R\$ 145,88	R\$ 59,05
98447	PAREDE DE MADEIRA COMPENSADA PARA CONSTRUÇÃO TEMPORÁRIA EM CHAPA SIMPLES, INTERNA, COM ÁREA LÍQUIDA	SINAPI	M2	0,04390000	R\$ 146,29	R\$ 6,42
98443	PAREDE DE MADEIRA COMPENSADA PARA CONSTRUÇÃO TEMPORÁRIA EM CHAPA SIMPLES, INTERNA, COM ÁREA LÍQUIDA	SINAPI	M2	0,02810000	R\$ 123,55	R\$ 3,47
98448	PAREDE DE MADEIRA COMPENSADA PARA CONSTRUÇÃO TEMPORÁRIA EM CHAPA SIMPLES, INTERNA, COM ÁREA LÍQUIDA	SINAPI	M2	0,03420000	R\$ 185,53	R\$ 6,35
98444	PAREDE DE MADEIRA COMPENSADA PARA CONSTRUÇÃO TEMPORÁRIA EM CHAPA SIMPLES, INTERNA, COM ÁREA LÍQUIDA	SINAPI	M2	0,03230000	R\$ 125,94	R\$ 4,07
88489	PINTURA LÁTEX ACRÍLICA PREMIUM, APLICAÇÃO MANUAL EM	SINAPI	M2	3,74570000	R\$ 11,69	R\$ 43,79
91341	PORTA EM ALUMÍNIO DE ABRIR TIPO VENEZIANA COM GUARNIÇÃO, FIXAÇÃO COM PARAFUSOS - FORNECIMENTO E INSTALAÇÃO.	SINAPI	M2	0,06340000	R\$ 746,98	R\$ 47,36
101876	QUADRO DE DISTRIBUIÇÃO DE ENERGIA EM PVC, DE EMBUTIR, SEM BARRAMENTO, PARA 6 DISJUNTORES - FORNECIMENTO E	SINAPI	UN	0,02520000	R\$ 78,30	R\$ 1,97
93382	REATERRO MANUAL DE VALAS, COM COMPACTADOR DE SOLOS DE	SINAPI	M3	0,00670000	R\$ 26,24	R\$ 0,18
94210	TELHAMENTO COM TELHA ONDULADA DE FIBROCIMENTO E = 6 MM, COM RECOBRIMENTO LATERAL DE 1 1/4 DE ONDA PARA TELHADO COM INCLINAÇÃO MÁXIMA DE 10°, COM ATÉ 2 ÁGUAS, INCLUSO	SINAPI	M2	1,43960000	R\$ 64,91	R\$ 93,44
92000	TOMADA BAIXA DE EMBUTIR (1 MÓDULO), 2P+T 10 A, INCLUINDO SUPORTE E PLACA - FORNECIMENTO E INSTALAÇÃO. AF_03/2023	SINAPI	UN	0,05040000	R\$ 30,65	R\$ 1,54
92543	TRAMA DE MADEIRA COMPOSTA POR TERÇAS PARA TELHADOS DE ATÉ 2 ÁGUAS PARA TELHA ONDULADA DE FIBROCIMENTO, METÁLICA, PLÁSTICA OU TERMOACÚSTICA, INCLUSO TRANSPORTE VERTICAL.	SINAPI	M2	1,43960000	R\$ 22,12	R\$ 31,84
					TOTAL Serviço:	R\$ 710,98
					VALOR:	R\$ 930,87

2.1.6. 93584 EXECUÇÃO DE DEPÓSITO EM CANTEIRO DE OBRA EM CHAPA DE MADEIRA COMPENSADA, NÃO INCLUSO MOBILIÁRIO. AF_04/2016 (M2)

Material	FONTE	UNID	COEFICIENTE	PREÇO UNITÁRIO	TOTAL
00011455 FERROLHO COM FECHO / TRINCO REDONDO, EM AÇO GALVANIZADO / ZINCADO, DE SOBREPOR, COM COMPRIMENTO DE 8" E ESPESSURA MINIMA DA CHAPA DE 1,50 MM	SINAPI	UN	0,06620000	R\$ 18,34	R\$ 1,21
TOTAL Material:					R\$ 1,21
Serviço	FONTE	UNID	COEFICIENTE	PREÇO UNITÁRIO	TOTAL
101165 ALVENARIA DE EMBASAMENTO COM BLOCO ESTRUTURAL DE CONCRETO, DE 14X19X29CM E ARGAMASSA DE ASSENTAMENTO COM PREPARO EM BETONEIRA. AF_05/2020	SINAPI	M3	0,04170000	R\$ 998,46	R\$ 41,64



OBRA: CONSTRUÇÃO DE UNIDADE BÁSICA DE SAÚDE TIPO I, NO MUNICÍPIO DE CATUNDA - CE

LOCAL: RUA VILA NAU, CENTRO, CATUNDA - CE

FONTE: SINAPI 2023/12 SEM DESONERAÇÃO // BDI: 22,23% // LS: 115,02% (HORISTA); 71,66% (MENSALISTA)

DATA: 26/06/2024

COMPOSIÇÕES DE PREÇOS

91924	CABO DE COBRE FLEXÍVEL ISOLADO, 1,5 MM ² , ANTI-CHAMA 450/750 V, PARA CIRCUITOS TERMINAIS - FORNECIMENTO E INSTALAÇÃO.	SINAPI	M	0,67550000	R\$ 2,84	R\$ 1,92
95805	CONDULETE DE PVC, TIPO B, PARA ELETRODUTO DE PVC SOLDÁVEL DN 25 MM (3/4"), APARENTE - FORNECIMENTO E INSTALAÇÃO.	SINAPI	UN	0,13250000	R\$ 22,77	R\$ 3,02
91852	ELETRODUTO FLEXÍVEL CORRUGADO, PVC, DN 20 MM (1/2"), PARA CIRCUITOS TERMINAIS, INSTALADO EM PAREDE - FORNECIMENTO E	SINAPI	M	0,06620000	R\$ 8,47	R\$ 0,56
91862	ELETRODUTO RÍGIDO ROSCÁVEL, PVC, DN 20 MM (1/2"), PARA CIRCUITOS TERMINAIS, INSTALADO EM FORRO - FORNECIMENTO E	SINAPI	M	0,13250000	R\$ 8,94	R\$ 1,18
91870	ELETRODUTO RÍGIDO ROSCÁVEL, PVC, DN 20 MM (1/2"), PARA CIRCUITOS TERMINAIS, INSTALADO EM PAREDE - FORNECIMENTO E	SINAPI	M	0,17220000	R\$ 11,90	R\$ 2,05
93358	ESCAVAÇÃO MANUAL DE VALA COM PROFUNDIDADE MENOR OU IGUAL A 1,30 M. AF_02/2021	SINAPI	M3	0,04040000	R\$ 83,74	R\$ 3,38
91170	FIXAÇÃO DE TUBOS HORIZONTAIS DE PVC ÁGUA, PVC ESGOTO, PVC ÁGUA PLUVIAL, CPVC, PPR, COBRE OU AÇO, DIÂMETROS MENORES OU IGUAIS A 40 MM, COM ABRAÇADEIRA METÁLICA RÍGIDA TIPO U PEREIL 1 1/42. FIXADA EM PEREILADO EM LAJE. AF_09/2023. PS	SINAPI	M	0,13250000	R\$ 12,29	R\$ 1,63
91173	FIXAÇÃO DE TUBOS VERTICAIS DE PVC ÁGUA, PVC ESGOTO, PVC ÁGUA PLUVIAL, CPVC, PPR, COBRE OU AÇO, DIÂMETROS MENORES OU IGUAIS A 40 MM, COM ABRAÇADEIRA METÁLICA RÍGIDA TIPO U PEREIL 1 1/42. FIXADA EM PEREILADO EM PAREDE. AF_09/2023. PS	SINAPI	M	0,17220000	R\$ 4,58	R\$ 0,79
92023	INTERRUPTOR SIMPLES (1 MÓDULO) COM 1 TOMADA DE EMBUTIR 2P+T 10 A, INCLUINDO SUPORTE E PLACA - FORNECIMENTO E	SINAPI	UN	0,06620000	R\$ 49,72	R\$ 3,29
94559	JANELA DE AÇO TIPO BASCULANTE PARA VIDROS, COM BATENTE, FERRAGENS E PINTURA ANTICORROSIVA. EXCLUSIVE VIDROS, ACABAMENTO, ALIZAR E CONTRAMARCO. FORNECIMENTO E INSTALAÇÃO. AF_12/2019	SINAPI	M2	0,06620000	R\$ 666,69	R\$ 44,13
95240	LASTRO DE CONCRETO MAGRO, APLICADO EM PISOS, LAJES SOBRE SOLO OU RADIER, ESPESSURA DE 3 CM. AF_07/2016	SINAPI	M2	0,00930000	R\$ 19,85	R\$ 0,18
95241	LASTRO DE CONCRETO MAGRO, APLICADO EM PISOS, LAJES SOBRE SOLO OU RADIER, ESPESSURA DE 5 CM. AF_07/2016	SINAPI	M2	1,51100000	R\$ 33,10	R\$ 50,01
97586	LUMINÁRIA TIPO CALHA, DE SOBREPOR, COM 2 LÂMPADAS TUBULARES FLUORESCENTES DE 36 W, COM REATOR DE PARTIDA RÁPIDA - FORNECIMENTO E INSTALAÇÃO. AF_02/2020	SINAPI	UN	0,06620000	R\$ 173,56	R\$ 11,49
98445	PAREDE DE MADEIRA COMPENSADA PARA CONSTRUÇÃO TEMPORÁRIA EM CHAPA SIMPLES, EXTERNA, COM ÁREA LÍQUIDA	SINAPI	M2	0,80230000	R\$ 172,68	R\$ 138,54
98441	PAREDE DE MADEIRA COMPENSADA PARA CONSTRUÇÃO TEMPORÁRIA EM CHAPA SIMPLES, EXTERNA, COM ÁREA LÍQUIDA	SINAPI	M2	0,51360000	R\$ 142,52	R\$ 73,20
98446	PAREDE DE MADEIRA COMPENSADA PARA CONSTRUÇÃO TEMPORÁRIA EM CHAPA SIMPLES, EXTERNA, COM ÁREA LÍQUIDA	SINAPI	M2	0,62550000	R\$ 223,45	R\$ 139,77
98442	PAREDE DE MADEIRA COMPENSADA PARA CONSTRUÇÃO TEMPORÁRIA EM CHAPA SIMPLES, EXTERNA, COM ÁREA LÍQUIDA	SINAPI	M2	0,59110000	R\$ 145,88	R\$ 86,23
88489	PINTURA LÁTEX ACRÍLICA PREMIUM, APLICAÇÃO MANUAL EM PAREDES DUAS DEMÃOS. AF_04/2022	SINAPI	M2	5,06490000	R\$ 11,69	R\$ 59,21
91341	PORTA EM ALUMÍNIO DE ABRIR TIPO VENEZIANA COM GUARNIÇÃO, FIXAÇÃO COM PARAFUSOS - FORNECIMENTO E INSTALAÇÃO.	SINAPI	M2	0,15300000	R\$ 746,98	R\$ 114,29
93382	REATERRO MANUAL DE VALAS, COM COMPACTADOR DE SOLOS DE PERCUSSÃO. AF_08/2023	SINAPI	M3	0,01060000	R\$ 26,24	R\$ 0,28
94210	TELHAMENTO COM TELHA ONDULADA DE FIBROCIMENTO E = 6 MM, COM RECOBRIMENTO LATERAL DE 1 1/4 DE ONDA PARA TELHADO COM INCLINAÇÃO MÁXIMA DE 10°, COM ATÉ 2 ÁGUAS, INCLUSO	SINAPI	M2	1,71920000	R\$ 64,91	R\$ 111,59
92543	TRAMA DE MADEIRA COMPOSTA POR TERÇAS PARA TELHADOS DE ATÉ 2 ÁGUAS PARA TELHA ONDULADA DE FIBROCIMENTO, METÁLICA, PLÁSTICA OU TERMOACÚSTICA, INCLUSO TRANSPORTE VERTICAL.	SINAPI	M2	1,71920000	R\$ 22,12	R\$ 38,03
					TOTAL Serviço:	R\$ 926,41
					VALOR:	R\$ 927,48

2.1.7. 93210 EXECUÇÃO DE REFEITÓRIO EM CANTEIRO DE OBRA EM CHAPA DE MADEIRA COMPENSADA, NAO INCLUSO MOBILIARIO E EQUIPAMENTOS.

AF_02/2016 (M2)

Material		FONTE	UNID	COEFICIENTE	PREÇO UNITÁRIO	TOTAL
00010886	EXTINTOR DE INCENDIO PORTATIL COM CARGA DE AGUA PRESSURIZADA DE 10 L. CLASSE A	SINAPI	UN	0,02680000	R\$ 245,00	R\$ 6,57
00010891	EXTINTOR DE INCENDIO PORTATIL COM CARGA DE PO QUIMICO SECO (POIS) DE 4 KG. CLASSE BC	SINAPI	UN	0,02680000	R\$ 236,92	R\$ 6,35



OBRA: CONSTRUÇÃO DE UNIDADE BÁSICA DE SAÚDE TIPO I, NO MUNICÍPIO DE CATUNDA - CE

LOCAL: RUA VILA NAU, CENTRO, CATUNDA - CE

FONTE: SINAPI 2023/12 SEM DESONERAÇÃO // BDI: 22,23% // LS: 115,02% (HORISTA); 71,66% (MENSALISTA)

DATA: 26/06/2024

COMPOSIÇÕES DE PREÇOS

00003080	FECHADURA ESPELHO PARA PORTA EXTERNA, EM ACO INOX (MAQUINA, TESTA E CONTRA-TESTA) E EM ZAMAC (MACANETA, LINGUETA E TRINCOS) COM ACABAMENTO CROMADO, MAQUINA DE 40 MM, INCLUINDO CHAVE TIPO CILINDRO.	SINAPI	CJ	0,02680000	R\$ 66,90	R\$ 1,79
00011587	FORRO DE PVC LISO, BRANCO, REGUA DE 10 CM, ESPESSURA DE 8 MM A 10 MM (COM COLOCACAO / SEM ESTRUTURA METALICA)	SINAPI	M2	1,00000000	R\$ 83,76	R\$ 83,76
00037525	TELA PLASTICA TECIDA LISTRADA BRANCA E LARANJA, TIPO GUARDA CORPO, EM POLIETILENO MONOFILADO, ROLO 1,20 X 50 M (L X C)	SINAPI	M	1,27820000	R\$ 2,28	R\$ 2,91

TOTAL Material: R\$ 101,38

Mão de Obra com Encargos Complementares		FONTE	UNID	COEFICIENTE	PREÇO UNITÁRIO	TOTAL
88262	CARPINTEIRO DE FORMAS COM ENCARGOS COMPLEMENTARES	SINAPI	H	1,11550000	R\$ 27,54	R\$ 30,72
				TOTAL Mão de Obra com Encargos		R\$ 30,72

Serviço		FONTE	UNID	COEFICIENTE	PREÇO UNITÁRIO	TOTAL
101165	ALVENARIA DE EMBASAMENTO COM BLOCO ESTRUTURAL DE CONCRETO, DE 14X19X29CM E ARGAMASSA DE ASSENTAMENTO COM PREPARO EM BETONEIRA. AF_05/2020	SINAPI	M3	0,04000000	R\$ 998,46	R\$ 39,94
86934	BANCADA DE MÁRMORE SINTÉTICO 120 X 60CM, COM CUBA INTEGRADA, INCLUSO SIFÃO TIPO FLEXÍVEL EM PVC, VÁLVULA EM PLÁSTICO CROMADO TIPO AMERICANA E TORNEIRA CROMADA LONGA DE PAREDE PADRÃO POPULAR. FORNECIMENTO E	SINAPI	UN	0,02680000	R\$ 406,74	R\$ 10,90
91924	CABO DE COBRE FLEXÍVEL ISOLADO, 1,5 MM², ANTI-CHAMA 450/750 V, PARA CIRCUITOS TERMINAIS - FORNECIMENTO E INSTALAÇÃO.	SINAPI	M	0,85910000	R\$ 2,84	R\$ 2,44
91926	CABO DE COBRE FLEXÍVEL ISOLADO, 2,5 MM², ANTI-CHAMA 450/750 V, PARA CIRCUITOS TERMINAIS - FORNECIMENTO E INSTALAÇÃO.	SINAPI	M	2,55030000	R\$ 4,12	R\$ 10,51
98102	CAIXA DE GORDURA SIMPLES, CIRCULAR, EM CONCRETO PRÉ-MOLDADO, DIÂMETRO INTERNO = 0,4 M, ALTURA INTERNA = 0,4 M.	SINAPI	UN	0,02680000	R\$ 172,68	R\$ 4,63
97906	CAIXA ENTERRADA HIDRÁULICA RETANGULAR, EM ALVENARIA COM BLOCOS DE CONCRETO, DIMENSÕES INTERNAS: 0,6X0,6X0,6 M PARA REDE DE ESGOTO. AF_12/2020	SINAPI	UN	0,02680000	R\$ 453,55	R\$ 12,16
91937	CAIXA OCTOGONAL 3" X 3", PVC, INSTALADA EM LAJE - FORNECIMENTO E INSTALAÇÃO. AF_03/2023	SINAPI	UN	0,16110000	R\$ 15,53	R\$ 2,50
95805	CONDULETE DE PVC, TIPO B, PARA ELETRODUTO DE PVC SOLDÁVEL DN 25 MM (3/4"), APARENTE - FORNECIMENTO E INSTALAÇÃO.	SINAPI	UN	0,18790000	R\$ 22,77	R\$ 4,28
95811	CONDULETE DE PVC, TIPO LB, PARA ELETRODUTO DE PVC SOLDÁVEL DN 25 MM (3/4"), APARENTE - FORNECIMENTO E INSTALAÇÃO.	SINAPI	UN	0,02680000	R\$ 18,95	R\$ 0,51
91911	CURVA 90 GRAUS PARA ELETRODUTO, PVC, ROSCÁVEL, DN 20 MM (1/2"), PARA CIRCUITOS TERMINAIS, INSTALADA EM PAREDE -	SINAPI	UN	0,10740000	R\$ 16,54	R\$ 1,78
101891	DISJUNTOR MONOPOLAR TIPO NEMA, CORRENTE NOMINAL DE 35 ATÉ 50A - FORNECIMENTO E INSTALAÇÃO. AF_10/2020	SINAPI	UN	0,10740000	R\$ 24,54	R\$ 2,64
91862	ELETRODUTO RÍGIDO ROSCÁVEL, PVC, DN 20 MM (1/2"), PARA CIRCUITOS TERMINAIS, INSTALADO EM FORRO - FORNECIMENTO E	SINAPI	M	0,32210000	R\$ 8,94	R\$ 2,88
91870	ELETRODUTO RÍGIDO ROSCÁVEL, PVC, DN 20 MM (1/2"), PARA CIRCUITOS TERMINAIS, INSTALADO EM PAREDE - FORNECIMENTO E	SINAPI	M	0,53690000	R\$ 11,90	R\$ 6,39
93358	ESCAVAÇÃO MANUAL DE VALA COM PROFUNDIDADE MENOR OU IGUAL A 1,20 M. AF_02/2021	SINAPI	M3	0,03900000	R\$ 83,74	R\$ 3,27
91170	FIXAÇÃO DE TUBOS HORIZONTAIS DE PVC ÁGUA, PVC ESGOTO, PVC ÁGUA PLUVIAL, CPVC, PPR, COBRE OU AÇO, DIÂMETROS MENORES OU IGUAIS A 40 MM, COM ABRAÇADEIRA METÁLICA RÍGIDA TIPO U PERFIL 1 1/42 FIXADA EM PEREILADO EM LAJE. AF_09/2023. PS	SINAPI	M	0,32210000	R\$ 12,29	R\$ 3,96
91173	FIXAÇÃO DE TUBOS VERTICAIS DE PVC ÁGUA, PVC ESGOTO, PVC ÁGUA PLUVIAL, CPVC, PPR, COBRE OU AÇO, DIÂMETROS MENORES OU IGUAIS A 40 MM, COM ABRAÇADEIRA METÁLICA RÍGIDA TIPO U PERFIL 1 1/42 FIXADA EM PEREILADO EM PAREDE. AF_09/2023. PS	SINAPI	M	0,53690000	R\$ 4,58	R\$ 2,46
92023	INTERRUPTOR SIMPLES (1 MÓDULO) COM 1 TOMADA DE EMBUTIR 2P+T 10 A, INCLUINDO SUPORTE E PLACA - FORNECIMENTO E	SINAPI	UN	0,02680000	R\$ 49,72	R\$ 1,33
89724	JOELHO 90 GRAUS, PVC, SERIE NORMAL, ESGOTO PREDIAL, DN 40 MM, JUNTA SOLDÁVEL, FORNECIDO E INSTALADO EM RAMAL DE DESCARGA OU RAMAL DE ESGOTO SANITÁRIO. AF_08/2022	SINAPI	UN	0,05370000	R\$ 9,87	R\$ 0,53
95240	LASTRO DE CONCRETO MAGRO, APLICADO EM PISOS, LAJES SOBRE SOLO OU RADIER, ESPESSURA DE 3 CM. AF_07/2016	SINAPI	M2	0,00900000	R\$ 19,85	R\$ 0,18
95241	LASTRO DE CONCRETO MAGRO, APLICADO EM PISOS, LAJES SOBRE SOLO OU RADIER, ESPESSURA DE 5 CM. AF_07/2016	SINAPI	M2	1,45100000	R\$ 33,10	R\$ 48,03



OBRA: CONSTRUÇÃO DE UNIDADE BÁSICA DE SAÚDE TIPO I, NO MUNICÍPIO DE CATUNDA - CE

LOCAL: RUA VILA NAU, CENTRO, CATUNDA - CE

FONTE: SINAPI 2023/12 SEM DESONERAÇÃO // BDI: 22,23% // LS: 115,02% (HORISTA); 71,66% (MENSALISTA)

DATA: 26/06/2024

COMPOSIÇÕES DE PREÇOS

86943	LAVATÓRIO LOUÇA BRANCA SUSPENSO, 29,5 X 39CM OU EQUIVALENTE, PADRÃO POPULAR, INCLUSO SIFÃO FLEXÍVEL EM PVC, VÁLVULA E ENGATE FLEXÍVEL 30CM EM PLÁSTICO E TORNEIRA CROMADA DE MESA PADRÃO POPULAR - FORNECIMENTO E	SINAPI	UN	0,02680000	R\$ 264,74	R\$ 7,10
97586	LUMINÁRIA TIPO CALHA, DE SOBREPOR, COM 2 LÂMPADAS TUBULARES FLUORESCENTES DE 36 W, COM REATOR DE PARTIDA RÁPIDA - FORNECIMENTO E INSTALAÇÃO. AF_02/2020	SINAPI	UN	0,16110000	R\$ 173,56	R\$ 27,96
98445	PAREDE DE MADEIRA COMPENSADA PARA CONSTRUÇÃO TEMPORÁRIA EM CHAPA SIMPLES, EXTERNA, COM ÁREA LÍQUIDA	SINAPI	M2	0,22640000	R\$ 172,68	R\$ 39,09
98441	PAREDE DE MADEIRA COMPENSADA PARA CONSTRUÇÃO TEMPORÁRIA EM CHAPA SIMPLES, EXTERNA, COM ÁREA LÍQUIDA	SINAPI	M2	0,14490000	R\$ 142,52	R\$ 20,65
98446	PAREDE DE MADEIRA COMPENSADA PARA CONSTRUÇÃO TEMPORÁRIA EM CHAPA SIMPLES, EXTERNA, COM ÁREA LÍQUIDA	SINAPI	M2	0,17650000	R\$ 223,45	R\$ 39,44
98442	PAREDE DE MADEIRA COMPENSADA PARA CONSTRUÇÃO TEMPORÁRIA EM CHAPA SIMPLES, EXTERNA, COM ÁREA LÍQUIDA	SINAPI	M2	0,16680000	R\$ 145,88	R\$ 24,33
88489	PINTURA LÁTEX ACRÍLICA PREMIUM, APLICAÇÃO MANUAL EM PAREDES DUAS DEMÃOS AF_04/2023	SINAPI	M2	1,42930000	R\$ 11,69	R\$ 16,71
89957	PONTO DE CONSUMO TERMINAL DE ÁGUA FRIA (SUBRAMAL) COM TUBULAÇÃO DE PVC, DN 25 MM, INSTALADO EM RAMAL DE ÁGUA, INCLUSOS RASGO E CHUMBAMENTO EM ALVENARIA. AF_12/2014	SINAPI	UN	0,05370000	R\$ 137,51	R\$ 7,38
90822	PORTA DE MADEIRA PARA PINTURA, SEMI-OCA (LEVE OU MÉDIA), 80X210CM, ESPESSURA DE 3,5CM, INCLUSO DOBRADIÇAS - FORNECIMENTO E INSTALAÇÃO. AF_12/2019	SINAPI	UN	0,02680000	R\$ 381,06	R\$ 10,21
101876	QUADRO DE DISTRIBUIÇÃO DE ENERGIA EM PVC, DE EMBUTIR, SEM BARRAMENTO, PARA 6 DISJUNTORES - FORNECIMENTO E	SINAPI	UN	0,02680000	R\$ 78,30	R\$ 2,10
93382	REATERRO MANUAL DE VALAS, COM COMPACTADOR DE SOLOS DE PERCUSSÃO AF_08/2023	SINAPI	M3	0,01000000	R\$ 26,24	R\$ 0,26
94210	TELHAMENTO COM TELHA ONDULADA DE FIBROCIMENTO E = 6 MM, COM RECOBRIMENTO LATERAL DE 1 1/4 DE ONDA PARA TELHADO COM INCLINAÇÃO MÁXIMA DE 10°, COM ATÉ 2 ÁGUAS, INCLUSO	SINAPI	M2	1,45100000	R\$ 64,91	R\$ 94,18
92000	TOMADA BAIXA DE EMBUTIR (1 MÓDULO), 2P+T 10 A, INCLUINDO SUPORTE E PLACA - FORNECIMENTO E INSTALAÇÃO. AF_03/2023	SINAPI	UN	0,02680000	R\$ 30,65	R\$ 0,82
92008	TOMADA BAIXA DE EMBUTIR (2 MÓDULOS), 2P+T 10 A, INCLUINDO SUPORTE E PLACA - FORNECIMENTO E INSTALAÇÃO. AF_03/2023	SINAPI	UN	0,13420000	R\$ 47,34	R\$ 6,35
92543	TRAMA DE MADEIRA COMPOSTA POR TERÇAS PARA TELHADOS DE ATÉ 2 ÁGUAS PARA TELHA ONDULADA DE FIBROCIMENTO, METÁLICA, PLÁSTICA OU TERMOACÚSTICA, INCLUSO TRANSPORTE VERTICAL.	SINAPI	M2	1,45100000	R\$ 22,12	R\$ 32,10
89714	TUBO PVC, SERIE NORMAL, ESGOTO PREDIAL, DN 100 MM, FORNECIDO E INSTALADO EM RAMAL DE DESCARGA OU RAMAL DE	SINAPI	M	0,14230000	R\$ 38,40	R\$ 5,46
89711	TUBO PVC, SERIE NORMAL, ESGOTO PREDIAL, DN 40 MM, FORNECIDO E INSTALADO EM RAMAL DE DESCARGA OU RAMAL DE ESGOTO	SINAPI	M	0,08860000	R\$ 21,59	R\$ 1,91
					TOTAL Serviço:	R\$ 497,37
					VALOR:	R\$ 629,24

2.1.8. 93212 EXECUÇÃO DE SANITÁRIO E VESTIÁRIO EM CANTEIRO DE OBRA EM CHAPA DE MADEIRA COMPENSADA, NÃO INCLUSO MOBILIÁRIO. AF_02/2016

(M2)

Material	FONTE	UNID	COEFICIENTE	PREÇO UNITÁRIO	TOTAL
00011712 CAIXA SIFONADA, PVC, 150 X 150 X 50 MM, COM GRELHA QUADRADA, BRANCA (NBR 5688)	SINAPI	UN	0,03480000	R\$ 49,15	R\$ 1,71
00003080 FECHADURA ESPELHO PARA PORTA EXTERNA, EM ACO INOX (MAQUINA, TESTA E CONTRA-TESTA) E EM ZAMAC (MACANETA, LINGUETA E TRINCOS) COM ACABAMENTO CROMADO, MAQUINA DE 40 MM, INCLUINDO CHAVE TIPO CILINDRO	SINAPI	CJ	0,03480000	R\$ 66,90	R\$ 2,33
00011587 FORRO DE PVC LISO, BRANCO, REGUA DE 10 CM, ESPESSURA DE 8 MM A 10 MM (COM COLOCACAO / SEM ESTRUTURA METALICA)	SINAPI	M2	0,97620000	R\$ 83,76	R\$ 81,77
00003659 JUNCAO SIMPLES DE REDUCAO, PVC, DN 100 X 50 MM, SERIE NORMAL PARA ESGOTO PREDIAL	SINAPI	UN	0,01740000	R\$ 19,86	R\$ 0,35
00003670 JUNCAO SIMPLES, PVC, 45 GRAUS, DN 100 X 100 MM, SERIE NORMAL PARA ESGOTO PREDIAL	SINAPI	UN	0,03480000	R\$ 25,50	R\$ 0,89
00011697 MICTORIO COLETIVO ACO INOX (AISI 304), E = 0,8 MM, DE *100 X 40 X 30* CM (C X A X P)	SINAPI	UN	0,01740000	R\$ 612,84	R\$ 10,66
00043777 PORTA DE MADEIRA, FOLHA LEVE (NBR 15930), DE 600 X 2100 MM, E = 35 MM, NUCLEO COLMEIA, CAPA LISA EM HDF, ACABAMENTO	SINAPI	UN	0,04476180	R\$ 249,91	R\$ 11,19
00021112 VÁLVULA DE DESCARGA EM METAL CROMADO PARA MICTORIO COM ACIONAMENTO POR PRESSAO E FECHAMENTO AUTOMATICO	SINAPI	UN	0,01740000	R\$ 375,50	R\$ 6,53
TOTAL Material:					R\$ 115,43



OBRA: CONSTRUÇÃO DE UNIDADE BÁSICA DE SAÚDE TIPO I, NO MUNICÍPIO DE CATUNDA - CE

LOCAL: RUA VILA NAU, CENTRO, CATUNDA - CE

FONTE: SINAPI 2023/12 SEM DESONERAÇÃO // BDI: 22,23% // LS: 115,02% (HORISTA); 71,66% (MENSALISTA)

DATA: 26/06/2024

COMPOSIÇÕES DE PREÇOS

Serviço	FONTE	UNID	COEFICIENTE	PREÇO UNITÁRIO	TOTAL
89173 (COMPOSIÇÃO REPRESENTATIVA) DO SERVIÇO DE EMBOÇO/MASSA ÚNICA, APLICADO MANUALMENTE, TRAÇO 1:2:8, EM BETONEIRA DE 400L, PAREDES INTERNAS, COM EXECUÇÃO DE TALISCAS, EDIFICAÇÃO HABITACIONAL UNIFAMILIAR (CASAS) E EDIFICAÇÃO PÚBLICA	SINAPI	M2	0,76790000	R\$ 40,48	R\$ 31,08
89171 (COMPOSIÇÃO REPRESENTATIVA) DO SERVIÇO DE REVESTIMENTO CERÂMICO PARA PISO COM PLACAS TIPO ESMALTADA EXTRA DE DIMENSÕES 35X35 CM, PARA EDIFICAÇÃO HABITACIONAL UNIFAMILIAR (CASAS) E EDIFICAÇÃO PÚBLICA PADRÃO. AF_11/2014	SINAPI	M2	0,46280000	R\$ 48,72	R\$ 22,55
101165 ALVENARIA DE EMBASAMENTO COM BLOCO ESTRUTURAL DE CONCRETO, DE 14X19X29CM E ARGAMASSA DE ASSENTAMENTO COM PREPARO EM BETONEIRA. AF_05/2020	SINAPI	M3	0,02860000	R\$ 998,46	R\$ 28,56
103328 ALVENARIA DE VEDAÇÃO DE BLOCOS CERÂMICOS FURADOS NA HORIZONTAL DE 9X19X19 CM (ESPESSURA 9 CM) E ARGAMASSA DE ASSENTAMENTO COM PREPARO EM BETONEIRA. AF_12/2021	SINAPI	M2	0,46750000	R\$ 84,32	R\$ 39,42
91924 CABO DE COBRE FLEXÍVEL ISOLADO, 1,5 MM², ANTI-CHAMA 450/750 V, PARA CIRCUITOS TERMINAIS - FORNECIMENTO E INSTALAÇÃO.	SINAPI	M	1,25300000	R\$ 2,84	R\$ 3,56
92981 CABO DE COBRE FLEXÍVEL ISOLADO, 16 MM², ANTI-CHAMA 450/750 V, PARA DISTRIBUIÇÃO - FORNECIMENTO E INSTALAÇÃO. AF_12/2015	SINAPI	M	0,26110000	R\$ 14,83	R\$ 3,87
91926 CABO DE COBRE FLEXÍVEL ISOLADO, 2,5 MM², ANTI-CHAMA 450/750 V, PARA CIRCUITOS TERMINAIS - FORNECIMENTO E INSTALAÇÃO.	SINAPI	M	0,46990000	R\$ 4,12	R\$ 1,94
91928 CABO DE COBRE FLEXÍVEL ISOLADO, 4 MM², ANTI-CHAMA 450/750 V, PARA CIRCUITOS TERMINAIS - FORNECIMENTO E INSTALAÇÃO.	SINAPI	M	1,04420000	R\$ 6,37	R\$ 6,65
97886 CAIXA ENTERRADA ELÉTRICA RETANGULAR, EM ALVENARIA COM TUIJOS CERÂMICOS MACIÇOS, FUNDO COM BRITA, DIMENSÕES	SINAPI	UN	0,05220000	R\$ 160,92	R\$ 8,40
97906 CAIXA ENTERRADA HIDRÁULICA RETANGULAR, EM ALVENARIA COM BLOCOS DE CONCRETO, DIMENSÕES INTERNAS: 0,6X0,6X0,6 M PARA REDE DE ESGOTO. AF_12/2020	SINAPI	UN	0,03480000	R\$ 453,55	R\$ 15,78
91937 CAIXA OCTOGONAL 3" X 3", PVC, INSTALADA EM LAJE - FORNECIMENTO E INSTALAÇÃO. AF_03/2023	SINAPI	UN	0,13920000	R\$ 15,53	R\$ 2,16
87903 CHAPISCO APLICADO EM ALVENARIA (COM PRESENÇA DE VÃOS) E ESTRUTURAS DE CONCRETO DE FACHADA, COM ROLO PARA TEXTURA ACRÍLICA. ARGAMASSA INDUSTRIALIZADA COM PREPARO EM MISTURADOR 300 KG. AF_10/2022	SINAPI	M2	0,16810000	R\$ 13,98	R\$ 2,35
87885 CHAPISCO APLICADO NO TETO OU EM ALVENARIA E ESTRUTURA, COM ROLO PARA TEXTURA ACRÍLICA. ARGAMASSA INDUSTRIALIZADA COM PREPARO EM MISTURADOR 300 KG. AF_10/2022	SINAPI	M2	0,76790000	R\$ 11,62	R\$ 8,92
90466 CHUMBAMENTO LINEAR EM ALVENARIA PARA RAMAIS/DISTRIBUIÇÃO DE INSTALAÇÕES HIDRÁULICAS COM DIÂMETROS MENORES OU IGUAIS A 40 MM. AF_09/2023	SINAPI	M	0,07220000	R\$ 15,25	R\$ 1,10
100860 CHUVEIRO ELÉTRICO COMUM CORPO PLÁSTICO, TIPO DUCHA ? FORNECIMENTO E INSTALAÇÃO. AF_01/2020	SINAPI	UN	0,06960000	R\$ 105,07	R\$ 7,31
95805 CONDULETE DE PVC, TIPO B, PARA ELETRODUTO DE PVC SOLDÁVEL DN 25 MM (3/4"), APARENTE - FORNECIMENTO E INSTALAÇÃO.	SINAPI	UN	0,01740000	R\$ 22,77	R\$ 0,40
95811 CONDULETE DE PVC, TIPO LB, PARA ELETRODUTO DE PVC SOLDÁVEL DN 25 MM (3/4"), APARENTE - FORNECIMENTO E INSTALAÇÃO.	SINAPI	UN	0,05220000	R\$ 18,95	R\$ 0,99
91911 CURVA 90 GRAUS PARA ELETRODUTO, PVC, ROSCÁVEL, DN 20 MM (1/2"), PARA CIRCUITOS TERMINAIS, INSTALADA EM PAREDE -	SINAPI	UN	0,06960000	R\$ 16,54	R\$ 1,15
91890 CURVA 90 GRAUS PARA ELETRODUTO, PVC, ROSCÁVEL, DN 25 MM (3/4"), PARA CIRCUITOS TERMINAIS, INSTALADA EM FORRO -	SINAPI	UN	0,01740000	R\$ 13,21	R\$ 0,23
89748 CURVA CURTA 90 GRAUS, PVC, SERIE NORMAL, ESGOTO PREDIAL, DN 100 MM, JUNTA ELÁSTICA, FORNECIDO E INSTALADO EM RAMAL DE DESCARGA OU RAMAL DE ESGOTO SANITÁRIO. AF_08/2022	SINAPI	UN	0,05220000	R\$ 45,28	R\$ 2,36
101891 DISJUNTOR MONOPOLAR TIPO NEMA, CORRENTE NOMINAL DE 35 ATÉ 50A - FORNECIMENTO E INSTALAÇÃO. AF_10/2020	SINAPI	UN	0,10440000	R\$ 24,54	R\$ 2,56
91862 ELETRODUTO RÍGIDO ROSCÁVEL, PVC, DN 20 MM (1/2"), PARA CIRCUITOS TERMINAIS, INSTALADO EM FORRO - FORNECIMENTO E	SINAPI	M	0,33070000	R\$ 8,94	R\$ 2,96
91870 ELETRODUTO RÍGIDO ROSCÁVEL, PVC, DN 20 MM (1/2"), PARA CIRCUITOS TERMINAIS, INSTALADO EM PAREDE - FORNECIMENTO E	SINAPI	M	0,15660000	R\$ 11,90	R\$ 1,86
91863 ELETRODUTO RÍGIDO ROSCÁVEL, PVC, DN 25 MM (3/4"), PARA CIRCUITOS TERMINAIS, INSTALADO EM FORRO - FORNECIMENTO E	SINAPI	M	0,13050000	R\$ 10,54	R\$ 1,38
91871 ELETRODUTO RÍGIDO ROSCÁVEL, PVC, DN 25 MM (3/4"), PARA CIRCUITOS TERMINAIS, INSTALADO EM PAREDE - FORNECIMENTO E	SINAPI	M	0,02610000	R\$ 13,49	R\$ 0,35



OBRA: CONSTRUÇÃO DE UNIDADE BÁSICA DE SAÚDE TIPO I, NO MUNICÍPIO DE CATUNDA - CE

LOCAL: RUA VILA NAU, CENTRO, CATUNDA - CE

FONTE: SINAPI 2023/12 SEM DESONERAÇÃO // BDI: 22,23% // LS: 115,02% (HORISTA); 71,66% (MENSALISTA)

DATA: 26/06/2024

COMPOSIÇÕES DE PREÇOS

87777	EMBOÇO OU MASSA ÚNICA EM ARGAMASSA TRAÇO 1:2:8, PREPARO MANUAL, APLICADA MANUALMENTE EM PANOS DE FACHADA COM PRESENÇA DE VÃOS, ESPESSURA DE 25 MM. AF_08/2022	SINAPI	M2	0,16810000	R\$ 58,46	R\$ 9,83
93358	ESCAVAÇÃO MANUAL DE VALA COM PROFUNDIDADE MENOR OU IGUAL A 1,30 M. AF_02/2021	SINAPI	M3	0,02790000	R\$ 83,74	R\$ 2,34
91305	FECHADURA DE EMBUTIR PARA PORTA DE BANHEIRO, COMPLETA, ACABAMENTO PADRÃO POPULAR, INCLUSO EXECUÇÃO DE FURO - FORNECIMENTO E INSTALAÇÃO. AF_12/2019	SINAPI	UN	0,05220000	R\$ 103,47	R\$ 5,40
91170	FIXAÇÃO DE TUBOS HORIZONTAIS DE PVC ÁGUA, PVC ESGOTO, PVC ÁGUA PLUVIAL, CPVC, PPR, COBRE OU AÇO, DIÂMETROS MENORES OU IGUAIS A 40 MM, COM ABRAÇADEIRA METÁLICA RÍGIDA TIPO U DE REIL 1 1/42. FIXADA EM PAREDE EM LAJE. AF_09/2023. PS	SINAPI	M	0,46120000	R\$ 12,29	R\$ 5,67
91173	FIXAÇÃO DE TUBOS VERTICAIS DE PVC ÁGUA, PVC ESGOTO, PVC ÁGUA PLUVIAL, CPVC, PPR, COBRE OU AÇO, DIÂMETROS MENORES OU IGUAIS A 40 MM, COM ABRAÇADEIRA METÁLICA RÍGIDA TIPO U DE REIL 1 1/42. FIXADA EM PAREDE EM PAREDE. AF_09/2023. PS	SINAPI	M	0,18270000	R\$ 4,58	R\$ 0,84
96985	HASTE DE ATERRAMENTO, DIÂMETRO 5/8", COM 3 METROS - FORNECIMENTO E INSTALAÇÃO. AF_08/2023	SINAPI	UN	0,05220000	R\$ 82,29	R\$ 4,30
91959	INTERRUPTOR SIMPLES (2 MÓDULOS), 10A/250V, INCLUINDO SUPORTE E PLACA - FORNECIMENTO E INSTALAÇÃO. AF_03/2023	SINAPI	UN	0,01740000	R\$ 44,53	R\$ 0,77
91967	INTERRUPTOR SIMPLES (3 MÓDULOS), 10A/250V, INCLUINDO SUPORTE E PLACA - FORNECIMENTO E INSTALAÇÃO. AF_03/2023	SINAPI	UN	0,01740000	R\$ 59,83	R\$ 1,04
94559	JANELA DE AÇO TIPO BASCULANTE PARA VIDROS, COM BATENTE, FERRAGENS E PINTURA ANTICORROSIVA. EXCLUSIVE VIDROS, ACABAMENTO, ALIZAR E CONTRAMARCO. FORNECIMENTO E INSTALAÇÃO. AF_12/2019	SINAPI	M2	0,09050000	R\$ 666,69	R\$ 60,34
89724	JOELHO 90 GRAUS, PVC, SERIE NORMAL, ESGOTO PREDIAL, DN 40 MM, JUNTA SOLDÁVEL, FORNECIDO E INSTALADO EM RAMAL DE DESCARGA OU RAMAL DE ESGOTO SANITÁRIO. AF_08/2022	SINAPI	UN	0,17400000	R\$ 9,87	R\$ 1,72
89731	JOELHO 90 GRAUS, PVC, SERIE NORMAL, ESGOTO PREDIAL, DN 50 MM, JUNTA ELÁSTICA, FORNECIDO E INSTALADO EM RAMAL DE DESCARGA OU RAMAL DE ESGOTO SANITÁRIO. AF_08/2022	SINAPI	UN	0,01740000	R\$ 15,94	R\$ 0,28
89970	KIT DE REGISTRO DE PRESSÃO BRUTO DE LATÃO 3/4", INCLUSIVE CONEXÕES, ROSCÁVEL, INSTALADO EM RAMAL DE ÁGUA FRIA - FORNECIMENTO E INSTALAÇÃO. AF_12/2014	SINAPI	UN	0,06960000	R\$ 46,49	R\$ 3,24
95240	LASTRO DE CONCRETO MAGRO, APLICADO EM PISOS, LAJES SOBRE SOLO OU RADIER, ESPESSURA DE 3 CM. AF_07/2016	SINAPI	M2	0,00640000	R\$ 19,85	R\$ 0,13
95241	LASTRO DE CONCRETO MAGRO, APLICADO EM PISOS, LAJES SOBRE SOLO OU RADIER, ESPESSURA DE 5 CM. AF_07/2016	SINAPI	M2	1,33280000	R\$ 33,10	R\$ 44,12
86943	LAVATÓRIO LOUÇA BRANCA SUSPENSO, 29,5 X 39CM OU EQUIVALENTE, PADRÃO POPULAR, INCLUSO SIFÃO FLEXÍVEL EM PVC, VÁLVULA E ENGATE FLEXÍVEL 30CM EM PLÁSTICO E TORNEIRA CROMADA DE MESA - PADRÃO POPULAR - FORNECIMENTO E	SINAPI	UN	0,05220000	R\$ 264,74	R\$ 13,82
97586	LUMINÁRIA TIPO CALHA, DE SOBREPOR, COM 2 LÂMPADAS TUBULARES FLUORESCENTES DE 36 W, COM REATOR DE PARTIDA RÁPIDA - FORNECIMENTO E INSTALAÇÃO. AF_02/2020	SINAPI	UN	0,13920000	R\$ 173,56	R\$ 24,16
91882	LUVA PARA ELETRODUTO, PVC, ROSCÁVEL, DN 20 MM (1/2"), PARA CIRCUITOS TERMINAIS, INSTALADA EM PAREDE - FORNECIMENTO E	SINAPI	UN	0,03480000	R\$ 10,00	R\$ 0,35
91875	LUVA PARA ELETRODUTO, PVC, ROSCÁVEL, DN 25 MM (3/4"), PARA CIRCUITOS TERMINAIS, INSTALADA EM FORRO - FORNECIMENTO E	SINAPI	UN	0,03480000	R\$ 8,16	R\$ 0,28
87548	MASSA ÚNICA, PARA RECEBIMENTO DE PINTURA, EM ARGAMASSA TRAÇO 1:2:8, PREPARO MANUAL, APLICADA MANUALMENTE EM FACES INTERNAS DE PAREDES, ESPESSURA DE 10MM, COM EXECUÇÃO DE TALISCAS. AF_06/2014	SINAPI	M2	0,18940000	R\$ 28,02	R\$ 5,31
98445	PAREDE DE MADEIRA COMPENSADA PARA CONSTRUÇÃO TEMPORÁRIA EM CHAPA SIMPLES, EXTERNA, COM ÁREA LÍQUIDA	SINAPI	M2	0,40810000	R\$ 172,68	R\$ 70,47
98441	PAREDE DE MADEIRA COMPENSADA PARA CONSTRUÇÃO TEMPORÁRIA EM CHAPA SIMPLES, EXTERNA, COM ÁREA LÍQUIDA	SINAPI	M2	0,26120000	R\$ 142,52	R\$ 37,23
98446	PAREDE DE MADEIRA COMPENSADA PARA CONSTRUÇÃO TEMPORÁRIA EM CHAPA SIMPLES, EXTERNA, COM ÁREA LÍQUIDA	SINAPI	M2	0,31820000	R\$ 223,45	R\$ 71,10
98442	PAREDE DE MADEIRA COMPENSADA PARA CONSTRUÇÃO TEMPORÁRIA EM CHAPA SIMPLES, EXTERNA, COM ÁREA LÍQUIDA	SINAPI	M2	0,30070000	R\$ 145,88	R\$ 43,87
98447	PAREDE DE MADEIRA COMPENSADA PARA CONSTRUÇÃO TEMPORÁRIA EM CHAPA SIMPLES, INTERNA, COM ÁREA LÍQUIDA	SINAPI	M2	0,12970000	R\$ 146,29	R\$ 18,97
98443	PAREDE DE MADEIRA COMPENSADA PARA CONSTRUÇÃO TEMPORÁRIA EM CHAPA SIMPLES, INTERNA, COM ÁREA LÍQUIDA	SINAPI	M2	0,08300000	R\$ 123,55	R\$ 10,25



OBRA: CONSTRUÇÃO DE UNIDADE BÁSICA DE SAÚDE TIPO I, NO MUNICÍPIO DE CATUNDA - CE

LOCAL: RUA VILA NAU, CENTRO, CATUNDA - CE

FONTE: SINAPI 2023/12 SEM DESONERAÇÃO // BDI: 22,23% // LS: 115,02% (HORISTA); 71,66% (MENSALISTA)

DATA: 26/06/2024

COMPOSIÇÕES DE PREÇOS

98448	PAREDE DE MADEIRA COMPENSADA PARA CONSTRUÇÃO TEMPORÁRIA EM CHAPA SIMPLES, INTERNA, COM ÁREA LÍQUIDA	SINAPI	M2	0,10110000	R\$ 185,53	R\$ 18,76
98444	PAREDE DE MADEIRA COMPENSADA PARA CONSTRUÇÃO TEMPORÁRIA EM CHAPA SIMPLES, INTERNA, COM ÁREA LÍQUIDA	SINAPI	M2	0,09560000	R\$ 125,94	R\$ 12,04
88489	PINTURA LÁTEX ACRÍLICA PREMIUM, APLICAÇÃO MANUAL EM PAREDES DUAS DEMÃO. AF_04/2023	SINAPI	M2	2,44420000	R\$ 11,69	R\$ 28,57
98679	PISO CIMENTADO, TRAÇO 1:3 (CIMENTO E AREIA), ACABAMENTO LISO, ESPESSURA 2,0 CM, PREPARO MECÂNICO DA ARGAMASSA.	SINAPI	M2	0,51340000	R\$ 38,87	R\$ 19,96
89957	PONTO DE CONSUMO TERMINAL DE ÁGUA FRIA (SUBRAMAL) COM TUBULAÇÃO DE PVC, DN 25 MM, INSTALADO EM RAMAL DE ÁGUA, INCLUSOS RASGO E CHUMBAMENTO EM ALVENARIA. AF_12/2014	SINAPI	UN	0,17400000	R\$ 137,51	R\$ 23,93
90822	PORTA DE MADEIRA PARA PINTURA, SEMI-OCA (LEVE OU MÉDIA), 80X210CM, ESPESSURA DE 3,5CM, INCLUSO DOBRADIÇAS - FORNECIMENTO E INSTALAÇÃO. AF_12/2019	SINAPI	UN	0,03480000	R\$ 381,06	R\$ 13,26
101876	QUADRO DE DISTRIBUIÇÃO DE ENERGIA EM PVC, DE EMBUTIR, SEM BARRAMENTO, PARA 6 DISJUNTORES - FORNECIMENTO E	SINAPI	UN	0,01740000	R\$ 78,30	R\$ 1,36
89709	RAIO SIFONADO, PVC, DN 100 X 40 MM, JUNTA SOLDÁVEL, FORNECIDO E INSTALADO EM RAMAL DE DESCARGA OU EM RAMAL	SINAPI	UN	0,06960000	R\$ 21,99	R\$ 1,53
90443	RASGO LINEAR MANUAL EM ALVENARIA, PARA RAMAIS/ DISTRIBUIÇÃO DE INSTALAÇÕES HIDRÁULICAS, DIÂMETROS MENORES	SINAPI	M	0,07220000	R\$ 7,79	R\$ 0,56
93382	REATERRO MANUAL DE VALAS, COM COMPACTADOR DE SOLOS DE PERCUSSÃO. AF_08/2023	SINAPI	M3	0,00720000	R\$ 26,24	R\$ 0,19
89784	TE, PVC, SERIE NORMAL, ESGOTO PREDIAL, DN 50 X 50 MM, JUNTA ELÁSTICA, FORNECIDO E INSTALADO EM RAMAL DE DESCARGA OU RAMAL DE ESGOTO SANITÁRIO. AF_08/2022	SINAPI	UN	0,01740000	R\$ 25,89	R\$ 0,45
94210	TELHAMENTO COM TELHA ONDULADA DE FIBROCIMENTO E = 6 MM, COM RECOBRIMENTO LATERAL DE 1 1/4 DE ONDA PARA TELHADO COM INCLINAÇÃO MÁXIMA DE 10°, COM ATÉ 2 ÁGUAS, INCLUSO	SINAPI	M2	1,35660000	R\$ 64,91	R\$ 88,06
92000	TOMADA BAIXA DE EMBUTIR (1 MÓDULO), 2P+T 10 A, INCLUINDO SUPORTE E PLACA - FORNECIMENTO E INSTALAÇÃO. AF_03/2023	SINAPI	UN	0,03480000	R\$ 30,65	R\$ 1,07
92543	TRAMA DE MADEIRA COMPOSTA POR TERÇAS PARA TELHADOS DE ATÉ 2 ÁGUAS PARA TELHA ONDULADA DE FIBROCIMENTO, METÁLICA, PLÁSTICA OU TERMOACÚSTICA, INCLUSO TRANSPORTE VERTICAL.	SINAPI	M2	1,35660000	R\$ 22,12	R\$ 30,01
89714	TUBO PVC, SERIE NORMAL, ESGOTO PREDIAL, DN 100 MM, FORNECIDO E INSTALADO EM RAMAL DE DESCARGA OU RAMAL DE	SINAPI	M	0,04700000	R\$ 38,40	R\$ 1,80
89711	TUBO PVC, SERIE NORMAL, ESGOTO PREDIAL, DN 40 MM, FORNECIDO E INSTALADO EM RAMAL DE DESCARGA OU RAMAL DE ESGOTO	SINAPI	M	0,16310000	R\$ 21,59	R\$ 3,52
89712	TUBO PVC, SERIE NORMAL, ESGOTO PREDIAL, DN 50 MM, FORNECIDO E INSTALADO EM RAMAL DE DESCARGA OU RAMAL DE ESGOTO	SINAPI	M	0,22350000	R\$ 27,57	R\$ 6,16
86888	VASO SANITÁRIO SIFONADO COM CAIXA ACOPLADA LOUÇA BRANCA - FORNECIMENTO E INSTALAÇÃO. AF_01/2020	SINAPI	UN	0,05220000	R\$ 521,15	R\$ 27,20
					TOTAL Serviço:	R\$ 912,15
					VALOR:	R\$ 1.027,18

2.1.9. 93583 EXECUÇÃO DE CENTRAL DE FORMAS, PRODUÇÃO DE ARGAMASSA OU CONCRETO EM CANTEIRO DE OBRA, NÃO INCLUSO MOBILIÁRIO E EQUIPAMENTOS. AF_04/2016 (M2)

Material		FONTE	UNID	COEFICIENTE	PREÇO UNITÁRIO	TOTAL
00010886	EXTINTOR DE INCENDIO PORTATIL COM CARGA DE AGUA PRESSURIZADA DE 10 L. CLASSE A	SINAPI	UN	0,09660000	R\$ 245,00	R\$ 23,67
00010891	EXTINTOR DE INCENDIO PORTATIL COM CARGA DE PO QUIMICO SECO (POS) DE 4 KG. CLASSE BC	SINAPI	UN	0,09660000	R\$ 236,92	R\$ 22,89
					TOTAL Material:	R\$ 46,56
Serviço		FONTE	UNID	COEFICIENTE	PREÇO UNITÁRIO	TOTAL
91924	CABO DE COBRE FLEXÍVEL ISOLADO, 1,5 MM², ANTI-CHAMA 450/750 V, PARA CIRCUITOS TERMINAIS - FORNECIMENTO E INSTALAÇÃO.	SINAPI	M	1,08210000	R\$ 2,84	R\$ 3,07
92981	CABO DE COBRE FLEXÍVEL ISOLADO, 16 MM², ANTI-CHAMA 450/750 V, PARA DISTRIBUIÇÃO - FORNECIMENTO E INSTALAÇÃO. AF_12/2015	SINAPI	M	0,48310000	R\$ 14,83	R\$ 7,16
91926	CABO DE COBRE FLEXÍVEL ISOLADO, 2,5 MM², ANTI-CHAMA 450/750 V, PARA CIRCUITOS TERMINAIS - FORNECIMENTO E INSTALAÇÃO.	SINAPI	M	2,08700000	R\$ 4,12	R\$ 8,60
97886	CAIXA ENTERRADA ELÉTRICA RETANGULAR, EM ALVENARIA COM TUJOS CERÂMICOS MACIÇOS, FUNDO COM BRITA, DIMENSÕES	SINAPI	UN	0,09660000	R\$ 160,92	R\$ 15,54
95805	CONDULETE DE PVC, TIPO B, PARA ELETRODUTO DE PVC SOLDÁVEL DN 25 MM (3/4"), APARENTE - FORNECIMENTO E INSTALAÇÃO.	SINAPI	UN	0,38650000	R\$ 22,77	R\$ 8,80



OBRA: CONSTRUÇÃO DE UNIDADE BÁSICA DE SAÚDE TIPO I, NO MUNICÍPIO DE CATUNDA - CE

LOCAL: RUA VILA NAU, CENTRO, CATUNDA - CE

FONTE: SINAPI 2023/12 SEM DESONERAÇÃO // BDI: 22,23% // LS: 115,02% (HORISTA); 71,66% (MENSALISTA)

DATA: 26/06/2024

COMPOSIÇÕES DE PREÇOS

101891	DISJUNTOR MONOPOLAR TIPO NEMA, CORRENTE NOMINAL DE 35 ATÉ 50A - FORNECIMENTO E INSTALAÇÃO. AF_10/2020	SINAPI	UN	0,28990000	R\$ 24,54	R\$ 7,11
91862	ELETRODUTO RÍGIDO ROSCÁVEL, PVC, DN 20 MM (1/2"), PARA CIRCUITOS TERMINAIS, INSTALADO EM FORRO - FORNECIMENTO E	SINAPI	M	0,42510000	R\$ 8,94	R\$ 3,80
91870	ELETRODUTO RÍGIDO ROSCÁVEL, PVC, DN 20 MM (1/2"), PARA CIRCUITOS TERMINAIS, INSTALADO EM PAREDE - FORNECIMENTO E	SINAPI	M	0,46380000	R\$ 11,90	R\$ 5,52
93358	ESCAVAÇÃO MANUAL DE VALA COM PROFUNDIDADE MENOR OU IGUAL A 1,30 M. AF_02/2021	SINAPI	M3	0,00780000	R\$ 83,74	R\$ 0,65
91170	FIXAÇÃO DE TUBOS HORIZONTAIS DE PVC ÁGUA, PVC ESGOTO, PVC ÁGUA PLUVIAL, CPVC, PPR, COBRE OU AÇO, DIÂMETROS MENORES OU IGUAIS A 40 MM, COM ABRAÇADEIRA METÁLICA RÍGIDA TIPO U PEREIL 1 1/42 FIXADA EM PEREILADO EM LAJE. AF_09/2023 - RS	SINAPI	M	0,42510000	R\$ 12,29	R\$ 5,22
91173	FIXAÇÃO DE TUBOS VERTICAIS DE PVC ÁGUA, PVC ESGOTO, PVC ÁGUA PLUVIAL, CPVC, PPR, COBRE OU AÇO, DIÂMETROS MENORES OU IGUAIS A 40 MM, COM ABRAÇADEIRA METÁLICA RÍGIDA TIPO U PEREIL 1 1/42 FIXADA EM PEREILADO EM PAREDE. AF_09/2023 - RS	SINAPI	M	0,46380000	R\$ 4,58	R\$ 2,12
96985	HASTE DE ATERRAMENTO, DIÂMETRO 5/8", COM 3 METROS - FORNECIMENTO E INSTALAÇÃO. AF_08/2023	SINAPI	UN	0,09660000	R\$ 82,29	R\$ 7,95
92023	INTERRUPTOR SIMPLES (1 MÓDULO) COM 1 TOMADA DE EMBUTIR 2P+T 10 A, INCLUINDO SUPORTE E PLACA - FORNECIMENTO E	SINAPI	UN	0,09660000	R\$ 49,72	R\$ 4,80
95241	LASTRO DE CONCRETO MAGRO, APLICADO EM PISOS, LAJES SOBRE SOLO OU RADIER, ESPESSURA DE 5 CM. AF_07/2016	SINAPI	M2	1,92560000	R\$ 33,10	R\$ 63,74
97586	LUMINÁRIA TIPO CALHA, DE SOBREPOR, COM 2 LÂMPADAS TUBULARES FLUORESCENTES DE 36 W, COM REATOR DE PARTIDA RÁPIDA - FORNECIMENTO E INSTALAÇÃO. AF_02/2020	SINAPI	UN	0,19320000	R\$ 173,56	R\$ 33,53
98445	PAREDE DE MADEIRA COMPENSADA PARA CONSTRUÇÃO TEMPORÁRIA EM CHAPA SIMPLES, EXTERNA, COM ÁREA LÍQUIDA	SINAPI	M2	0,15080000	R\$ 172,68	R\$ 26,04
98441	PAREDE DE MADEIRA COMPENSADA PARA CONSTRUÇÃO TEMPORÁRIA EM CHAPA SIMPLES, EXTERNA, COM ÁREA LÍQUIDA	SINAPI	M2	0,09660000	R\$ 142,52	R\$ 13,77
98446	PAREDE DE MADEIRA COMPENSADA PARA CONSTRUÇÃO TEMPORÁRIA EM CHAPA SIMPLES, EXTERNA, COM ÁREA LÍQUIDA	SINAPI	M2	0,11760000	R\$ 223,45	R\$ 26,28
98442	PAREDE DE MADEIRA COMPENSADA PARA CONSTRUÇÃO TEMPORÁRIA EM CHAPA SIMPLES, EXTERNA, COM ÁREA LÍQUIDA	SINAPI	M2	0,11110000	R\$ 145,88	R\$ 16,21
88489	PINTURA LÁTEX ACRÍLICA PREMIUM, APLICAÇÃO MANUAL EM PAREDES DUAS DEMÃOS. AF_04/2023	SINAPI	M2	0,47610000	R\$ 11,69	R\$ 5,57
101876	QUADRO DE DISTRIBUIÇÃO DE ENERGIA EM PVC, DE EMBUTIR, SEM BARRAMENTO, PARA 6 DISJUNTORES - FORNECIMENTO E	SINAPI	UN	0,09660000	R\$ 78,30	R\$ 7,56
94210	TELHAMENTO COM TELHA ONDULADA DE FIBROCIMENTO E = 6 MM, COM RECOBRIMENTO LATERAL DE 1 1/4 DE ONDA PARA TELHADO COM INCLINAÇÃO MÁXIMA DE 10°, COM ATÉ 2 ÁGUAS, INCLUSO	SINAPI	M2	1,92560000	R\$ 64,91	R\$ 124,99
92008	TOMADA BAIXA DE EMBUTIR (2 MÓDULOS), 2P+T 10 A, INCLUINDO SUPORTE E PLACA - FORNECIMENTO E INSTALAÇÃO. AF_03/2023	SINAPI	UN	0,28990000	R\$ 47,34	R\$ 13,72
92543	TRAMA DE MADEIRA COMPOSTA POR TERÇAS PARA TELHADOS DE ATÉ 2 ÁGUAS PARA TELHA ONDULADA DE FIBROCIMENTO, METÁLICA, PLÁSTICA OU TERMOACÚSTICA, INCLUSO TRANSPORTE VERTICAL.	SINAPI	M2	1,92560000	R\$ 22,12	R\$ 42,59
					TOTAL Serviço:	R\$ 454,34
					VALOR:	R\$ 500,80

2.1.10. 93582 EXECUÇÃO DE CENTRAL DE ARMADURA EM CANTEIRO DE OBRA, NÃO INCLUSO MOBILIÁRIO E EQUIPAMENTOS. AF_04/2016 (M2)

Material		FONTE	UNID	COEFICIENTE	PREÇO UNITÁRIO	TOTAL
00010886	EXTINTOR DE INCENDIO PORTATIL COM CARGA DE AGUA PRESSURIZADA DE 10 L. CLASSE A	SINAPI	UN	0,01660000	R\$ 245,00	R\$ 4,07
00010891	EXTINTOR DE INCENDIO PORTATIL COM CARGA DE PO QUIMICO SECO (POS) DE 4 KG. CLASSE BC	SINAPI	UN	0,01660000	R\$ 236,92	R\$ 3,93
					TOTAL Material:	R\$ 8,00
Serviço		FONTE	UNID	COEFICIENTE	PREÇO UNITÁRIO	TOTAL
91924	CABO DE COBRE FLEXÍVEL ISOLADO, 1,5 MM², ANTI-CHAMA 450/750 V, PARA CIRCUITOS TERMINAIS - FORNECIMENTO E INSTALAÇÃO.	SINAPI	M	0,93340000	R\$ 2,84	R\$ 2,65
92981	CABO DE COBRE FLEXÍVEL ISOLADO, 16 MM², ANTI-CHAMA 450/750 V, PARA DISTRIBUIÇÃO - FORNECIMENTO E INSTALAÇÃO. AF_12/2015	SINAPI	M	0,16560000	R\$ 14,83	R\$ 2,46
91926	CABO DE COBRE FLEXÍVEL ISOLADO, 2,5 MM², ANTI-CHAMA 450/750 V, PARA CIRCUITOS TERMINAIS - FORNECIMENTO E INSTALAÇÃO.	SINAPI	M	0,94720000	R\$ 4,12	R\$ 3,90
97886	CAIXA ENTERRADA ELÉTRICA RETANGULAR, EM ALVENARIA COM TIJOLOS CERÂMICOS MACIÇOS, FUNDO COM BRITA, DIMENSÕES	SINAPI	UN	0,03310000	R\$ 160,92	R\$ 5,33



OBRA: CONSTRUÇÃO DE UNIDADE BÁSICA DE SAÚDE TIPO I, NO MUNICÍPIO DE CATUNDA - CE

LOCAL: RUA VILA NAU, CENTRO, CATUNDA - CE

FONTE: SINAPI 2023/12 SEM DESONERAÇÃO // BDI: 22,23% // LS: 115,02% (HORISTA); 71,66% (MENSALISTA)

DATA: 26/06/2024

COMPOSIÇÕES DE PREÇOS

95805	CONDULETE DE PVC, TIPO B, PARA ELETRODUTO DE PVC SOLDÁVEL DN 25 MM (3/4"), APARENTE - FORNECIMENTO E INSTALAÇÃO.	SINAPI	UN	0,06620000	R\$ 22,77	R\$ 1,51
101891	DISJUNTOR MONOPOLAR TIPO NEMA, CORRENTE NOMINAL DE 35 ATÉ 50A - FORNECIMENTO E INSTALAÇÃO. AF_10/2020	SINAPI	UN	0,08280000	R\$ 24,54	R\$ 2,03
91862	ELETRODUTO RÍGIDO ROSCÁVEL, PVC, DN 20 MM (1/2"), PARA CIRCUITOS TERMINAIS, INSTALADO EM FORRO - FORNECIMENTO E	SINAPI	M	0,33970000	R\$ 8,94	R\$ 3,04
91870	ELETRODUTO RÍGIDO ROSCÁVEL, PVC, DN 20 MM (1/2"), PARA CIRCUITOS TERMINAIS, INSTALADO EM PAREDE - FORNECIMENTO E	SINAPI	M	0,22190000	R\$ 11,90	R\$ 2,64
93358	ESCAVAÇÃO MANUAL DE VALA COM PROFUNDIDADE MENOR OU IGUAL A 1,20 M. AF_02/2021	SINAPI	M3	0,00130000	R\$ 83,74	R\$ 0,11
91170	FIXAÇÃO DE TUBOS HORIZONTAIS DE PVC ÁGUA, PVC ESGOTO, PVC ÁGUA PLUVIAL, CPVC, PPR, COBRE OU AÇO, DIÂMETROS MENORES OU IGUAIS A 40 MM, COM ABRAÇADEIRA METÁLICA RÍGIDA TIPO U PEREIL 1 1/42. FIXADA EM PEREILADO EM LAJE. AF_09/2023 - RS	SINAPI	M	0,22190000	R\$ 12,29	R\$ 2,73
96985	HASTE DE ATERRAMENTO, DIÂMETRO 5/8", COM 3 METROS - FORNECIMENTO E INSTALAÇÃO. AF_08/2022	SINAPI	UN	0,03310000	R\$ 82,29	R\$ 2,72
91959	INTERRUPTOR SIMPLES (2 MÓDULOS), 10A/250V, INCLUINDO SUPORTE E PLACA - FORNECIMENTO E INSTALAÇÃO. AF_03/2023	SINAPI	UN	0,01660000	R\$ 44,53	R\$ 0,74
95241	LASTRO DE CONCRETO MAGRO, APLICADO EM PISOS, LAJES SOBRE SOLO OU RADIER, ESPESSURA DE 5 CM. AF_07/2016	SINAPI	M2	1,24670000	R\$ 33,10	R\$ 41,27
97586	LUMINÁRIA TIPO CALHA, DE SOBREPOR, COM 2 LÂMPADAS TUBULARES FLUORESCENTES DE 36 W, COM REATOR DE PARTIDA RÁPIDA - FORNECIMENTO E INSTALAÇÃO. AF_02/2020	SINAPI	UN	0,13250000	R\$ 173,56	R\$ 23,00
98445	PAREDE DE MADEIRA COMPENSADA PARA CONSTRUÇÃO TEMPORÁRIA EM CHAPA SIMPLES, EXTERNA, COM ÁREA LÍQUIDA	SINAPI	M2	0,15320000	R\$ 172,68	R\$ 26,45
98441	PAREDE DE MADEIRA COMPENSADA PARA CONSTRUÇÃO TEMPORÁRIA EM CHAPA SIMPLES, EXTERNA, COM ÁREA LÍQUIDA	SINAPI	M2	0,09810000	R\$ 142,52	R\$ 13,98
98446	PAREDE DE MADEIRA COMPENSADA PARA CONSTRUÇÃO TEMPORÁRIA EM CHAPA SIMPLES, EXTERNA, COM ÁREA LÍQUIDA	SINAPI	M2	0,11950000	R\$ 223,45	R\$ 26,70
98442	PAREDE DE MADEIRA COMPENSADA PARA CONSTRUÇÃO TEMPORÁRIA EM CHAPA SIMPLES, EXTERNA, COM ÁREA LÍQUIDA	SINAPI	M2	0,11290000	R\$ 145,88	R\$ 16,47
88489	PINTURA LÁTEX ACRÍLICA PREMIUM, APLICAÇÃO MANUAL EM PAREDES DUAS DEMÃOS. AF_04/2022	SINAPI	M2	0,48370000	R\$ 11,69	R\$ 5,65
101876	QUADRO DE DISTRIBUIÇÃO DE ENERGIA EM PVC, DE EMBUTIR, SEM BARRAMENTO, PARA 6 DISJUNTORES - FORNECIMENTO E	SINAPI	UN	0,01660000	R\$ 78,30	R\$ 1,30
94210	TELHAMENTO COM TELHA ONDULADA DE FIBROCIMENTO E = 6 MM, COM RECOBRIMENTO LATERAL DE 1 1/4 DE ONDA PARA TELHADO COM INCLINAÇÃO MÁXIMA DE 10°, COM ATÉ 2 ÁGUAS, INCLUSO	SINAPI	M2	1,24670000	R\$ 64,91	R\$ 80,92
92000	TOMADA BAIXA DE EMBUTIR (1 MÓDULO), 2P+T 10 A, INCLUINDO SUPORTE E PLACA - FORNECIMENTO E INSTALAÇÃO. AF_03/2023	SINAPI	UN	0,03310000	R\$ 30,65	R\$ 1,01
92001	TOMADA BAIXA DE EMBUTIR (1 MÓDULO), 2P+T 20 A, INCLUINDO SUPORTE E PLACA - FORNECIMENTO E INSTALAÇÃO. AF_03/2023	SINAPI	UN	0,03310000	R\$ 32,77	R\$ 1,08
92543	TRAMA DE MADEIRA COMPOSTA POR TERÇAS PARA TELHADOS DE ATÉ 2 ÁGUAS PARA TELHA ONDULADA DE FIBROCIMENTO, METÁLICA, PLÁSTICA OU TERMOACÚSTICA, INCLUIndo TRANSPORTE VERTICAL.	SINAPI	M2	1,24670000	R\$ 22,12	R\$ 27,58

TOTAL Serviço: R\$ 295,27

VALOR: R\$ 303,14

2.1.11. 93214 EXECUÇÃO DE RESERVATÓRIO ELEVADO DE ÁGUA (1000 LITROS) EM CANTEIRO DE OBRA, APOIADO EM ESTRUTURA DE MADEIRA. AF_02/2016_PA (UN)

Material	FONTE	UNID	COEFICIENTE	PREÇO UNITÁRIO	TOTAL
00034636 CAIXA D'ÁGUA / RESERVATÓRIO EM POLIETILENO, 1000 LITROS, COM TAMPA	SINAPI	UN	1,00000000	R\$ 478,90	R\$ 478,90
TOTAL Material:					R\$ 478,90
Serviço	FONTE	UNID	COEFICIENTE	PREÇO UNITÁRIO	TOTAL
94703 ADAPTADOR COM FLANGE E ANEL DE VEDAÇÃO, PVC, SOLDÁVEL, DN 25 MM X 3/4, INSTALADO EM RESERVAÇÃO DE ÁGUA DE EDIFICAÇÃO QUE POSSUA RESERVATÓRIO DE FIBRA/FIBROCIMENTO FORNECIMENTO E INSTALAÇÃO. AF_06/2016	SINAPI	UN	1,00000000	R\$ 21,35	R\$ 21,35
98461 ESTRUTURA DE MADEIRA PROVISÓRIA PARA SUPORTE DE CAIXA D'ÁGUA ELEVADA DE 1000 LITROS. AF_05/2018 - RS	SINAPI	UN	1,00000000	R\$ 5.062,97	R\$ 5.062,97
89408 JOELHO 90 GRAUS, PVC, SOLDÁVEL, DN 25MM, INSTALADO EM RAMAL DE DISTRIBUIÇÃO DE ÁGUA - FORNECIMENTO E INSTALAÇÃO.	SINAPI	UN	3,00000000	R\$ 8,31	R\$ 24,93



OBRA: CONSTRUÇÃO DE UNIDADE BÁSICA DE SAÚDE TIPO I, NO MUNICÍPIO DE CATUNDA - CE

LOCAL: RUA VILA NAU, CENTRO, CATUNDA - CE

FONTE: SINAPI 2023/12 SEM DESONERAÇÃO // BDI: 22,23% // LS: 115,02% (HORISTA); 71,66% (MENSALISTA)

DATA: 26/06/2024

COMPOSIÇÕES DE PREÇOS

89972	KIT DE REGISTRO DE GAVETA BRUTO DE LATÃO ¾", INCLUSIVE CONEXÕES, ROSCÁVEL, INSTALADO EM RAMAL DE ÁGUA FRIA - FORNECIMENTO E INSTALAÇÃO. AF_12/2014	SINAPI	UN	1,00000000	R\$ 52,63	R\$ 52,63
94688	TÊ, PVC, SOLDÁVEL, DN 25 MM INSTALADO EM RESERVAÇÃO DE ÁGUA DE EDIFICAÇÃO QUE POSSUA RESERVATÓRIO DE FIBRA/FIBROCIMENTO FORNECIMENTO E INSTALAÇÃO. AF_06/2016	SINAPI	UN	2,00000000	R\$ 10,98	R\$ 21,96
94796	TORNEIRA DE BOIA PARA CAIXA D'ÁGUA, ROSCÁVEL, 3/4" - FORNECIMENTO E INSTALAÇÃO. AF_08/2021	SINAPI	UN	1,00000000	R\$ 35,97	R\$ 35,97
94648	TUBO, PVC, SOLDÁVEL, DN 25 MM, INSTALADO EM RESERVAÇÃO DE ÁGUA DE EDIFICAÇÃO QUE POSSUA RESERVATÓRIO DE FIBRA/FIBROCIMENTO FORNECIMENTO E INSTALAÇÃO. AF_06/2016	SINAPI	M	19,00000000	R\$ 11,12	R\$ 211,28

TOTAL Serviço: R\$ 5.431,09

VALOR: R\$ 5.909,99

2.1.12. 98459 TAPUME COM TELHA METÁLICA. AF_05/2018 (M2)

Equipamento Custo Horário		FONTE	UNID	COEFICIENTE	PREÇO UNITÁRIO	TOTAL
91693	SERRA CIRCULAR DE BANCADA COM MOTOR ELÉTRICO POTÊNCIA DE 5HP, COM COIFA PARA DISCO 10" - CHI DIURNO. AF_08/2015	SINAPI	CHI	0,01910000	R\$ 31,85	R\$ 0,61
91692	SERRA CIRCULAR DE BANCADA COM MOTOR ELÉTRICO POTÊNCIA DE 5HP, COM COIFA PARA DISCO 10" - CHP DIURNO. AF_08/2015	SINAPI	CHP	0,00440000	R\$ 33,24	R\$ 0,15

TOTAL Equipamento Custo Horário: R\$ 0,76

Material		FONTE	UNID	COEFICIENTE	PREÇO UNITÁRIO	TOTAL
00004433	CAIBRO NAO APARELHADO *6 X 6* CM, EM MACARANDUBA/MASSARANDUBA, ANGELIM OU EQUIVALENTE DA	SINAPI	M	1,22730000	R\$ 24,44	R\$ 30,00
00005061	PREGO DE ACO POLIDO COM CABECA 18 X 27 (2 1/2 X 10)	SINAPI	KG	0,04280000	R\$ 12,93	R\$ 0,55
00003992	TABUA APARELHADA *2,5 X 30* CM, EM MACARANDUBA/MASSARANDUBA, ANGELIM OU EQUIVALENTE DA	SINAPI	M	1,00000000	R\$ 29,00	R\$ 29,00
00007243	TELHA TRAPEZOIDAL EM ACO ZINCADO, SEM PINTURA, ALTURA DE APROXIMADAMENTE 40 MM, ESPESSURA DE 0,50 MM E LARGURA	SINAPI	M2	0,58530000	R\$ 47,37	R\$ 27,73

TOTAL Material: R\$ 87,28

Mão de Obra com Encargos Complementares		FONTE	UNID	COEFICIENTE	PREÇO UNITÁRIO	TOTAL
88239	AJUDANTE DE CARPINTEIRO COM ENCARGOS COMPLEMENTARES	SINAPI	H	0,18970000	R\$ 22,14	R\$ 4,20
88262	CARPINTEIRO DE FORMAS COM ENCARGOS COMPLEMENTARES	SINAPI	H	0,56910000	R\$ 27,54	R\$ 15,67

TOTAL Mão de Obra com Encargos R\$ 19,87

Serviço		FONTE	UNID	COEFICIENTE	PREÇO UNITÁRIO	TOTAL
94974	CONCRETO MAGRO PARA LASTRO, TRAÇO 1:4,5:4,5 (EM MASSA SECA DE CIMENTO/ AREIA MÉDIA/ BRITA 1) - PREPARO MANUAL.	SINAPI	M3	0,00120000	R\$ 481,82	R\$ 0,58

TOTAL Serviço: R\$ 0,58

VALOR: R\$ 108,43

3.1.1. 93358 ESCAVAÇÃO MANUAL DE VALA COM PROFUNDIDADE MENOR OU IGUAL A 1,30 M. AF_02/2021 (M3)

Mão de Obra com Encargos Complementares		FONTE	UNID	COEFICIENTE	PREÇO UNITÁRIO	TOTAL
88316	SERVENTE COM ENCARGOS COMPLEMENTARES	SINAPI	H	3,95600000	R\$ 21,17	R\$ 83,75

TOTAL Mão de Obra com Encargos R\$ 83,75

VALOR: R\$ 83,74

3.2.1. 93382 REATERRO MANUAL DE VALAS, COM COMPACTADOR DE SOLOS DE PERCUSSÃO. AF_08/2023 (M3)

Equipamento Custo Horário		FONTE	UNID	COEFICIENTE	PREÇO UNITÁRIO	TOTAL
5903	CAMINHÃO PIPA 10.000 L TRUCADO, PESO BRUTO TOTAL 23.000 KG, CARGA ÚTIL MÁXIMA 15.935 KG, DISTÂNCIA ENTRE EIXOS 4,8 M, POTÊNCIA 230 CV, INCLUSIVE TANQUE DE AÇO PARA TRANSPORTE DE ÁGUA - CHI DIURNO. AF_06/2014	SINAPI	CHI	0,00060000	R\$ 81,01	R\$ 0,05
5901	CAMINHÃO PIPA 10.000 L TRUCADO, PESO BRUTO TOTAL 23.000 KG, CARGA ÚTIL MÁXIMA 15.935 KG, DISTÂNCIA ENTRE EIXOS 4,8 M, POTÊNCIA 230 CV, INCLUSIVE TANQUE DE AÇO PARA TRANSPORTE DE ÁGUA - CHP DIURNO. AF_06/2014	SINAPI	CHP	0,00540000	R\$ 331,20	R\$ 1,79
91533	COMPACTADOR DE SOLOS DE PERCUSSÃO (SOQUETE) COM MOTOR A GASOLINA 4 TEMPOS, POTÊNCIA 4 CV - CHP DIURNO. AF_08/2015	SINAPI	CHP	0,19620000	R\$ 39,64	R\$ 7,78

TOTAL Equipamento Custo Horário: R\$ 9,62



OBRA: CONSTRUÇÃO DE UNIDADE BÁSICA DE SAÚDE TIPO I, NO MUNICÍPIO DE CATUNDA - CE

LOCAL: RUA VILA NAU, CENTRO, CATUNDA - CE

FONTE: SINAPI 2023/12 SEM DESONERAÇÃO // BDI: 22,23% // LS: 115,02% (HORISTA); 71,66% (MENSALISTA)

DATA: 26/06/2024

COMPOSIÇÕES DE PREÇOS

Mão de Obra com Encargos Complementares		FONTE	UNID	COEFICIENTE	PREÇO UNITÁRIO	TOTAL
88316	SERVENTE COM ENCARGOS COMPLEMENTARES	SINAPI	H	0,78660000	R\$ 21,17	R\$ 16,65
TOTAL Mão de Obra com Encargos						R\$ 16,65
VALOR:						R\$ 26,24

3.3.1. 100982 CARGA, MANOBRAS E DESCARGA DE ENTULHO EM CAMINHÃO BASCULANTE 10 M³ - CARGA COM ESCAVADEIRA HIDRÁULICA (CAÇAMBA DE 0,80 M³ / 111 HP) E DESCARGA LIVRE (UNIDADE: M3). AF_07/2020 (M3)

Equipamento Custo Horário		FONTE	UNID	COEFICIENTE	PREÇO UNITÁRIO	TOTAL
91387	CAMINHÃO BASCULANTE 10 M3, TRUCADO CABINE SIMPLES, PESO BRUTO TOTAL 23.000 KG, CARGA ÚTIL MÁXIMA 15.935 KG, DISTÂNCIA ENTRE EIXOS 4,80 M, POTÊNCIA 230 CV INCLUSIVE CAÇAMBA METÁLICA - CHI DIURNO. AF_06/2014	SINAPI	CHI	0,01380000	R\$ 81,67	R\$ 1,13
91386	CAMINHÃO BASCULANTE 10 M3, TRUCADO CABINE SIMPLES, PESO BRUTO TOTAL 23.000 KG, CARGA ÚTIL MÁXIMA 15.935 KG, DISTÂNCIA ENTRE EIXOS 4,80 M, POTÊNCIA 230 CV INCLUSIVE CAÇAMBA METÁLICA - CHP DIURNO. AF_06/2014	SINAPI	CHP	0,01980000	R\$ 280,61	R\$ 5,56
5632	ESCAVADEIRA HIDRÁULICA SOBRE ESTEIRAS, CAÇAMBA 0,80 M3, PESO OPERACIONAL 17 T, POTENCIA BRUTA 111 HP - CHI DIURNO.	SINAPI	CHI	0,01050000	R\$ 90,21	R\$ 0,95
5631	ESCAVADEIRA HIDRÁULICA SOBRE ESTEIRAS, CAÇAMBA 0,80 M3, PESO OPERACIONAL 17 T, POTENCIA BRUTA 111 HP - CHP DIURNO.	SINAPI	CHP	0,00830000	R\$ 213,35	R\$ 1,77
TOTAL Equipamento Custo Horário:						R\$ 9,41
VALOR:						R\$ 9,38

3.3.2. 100938 TRANSPORTE COM CAMINHÃO BASCULANTE DE 10 M³, EM VIA INTERNA (DENTRO DO CANTEIRO - UNIDADE: M3XKM). AF_07/2020 (M3XKM)

Equipamento Custo Horário		FONTE	UNID	COEFICIENTE	PREÇO UNITÁRIO	TOTAL
91387	CAMINHÃO BASCULANTE 10 M3, TRUCADO CABINE SIMPLES, PESO BRUTO TOTAL 23.000 KG, CARGA ÚTIL MÁXIMA 15.935 KG, DISTÂNCIA ENTRE EIXOS 4,80 M, POTÊNCIA 230 CV INCLUSIVE CAÇAMBA METÁLICA - CHI DIURNO. AF_06/2014	SINAPI	CHI	0,01071000	R\$ 81,67	R\$ 0,87
91386	CAMINHÃO BASCULANTE 10 M3, TRUCADO CABINE SIMPLES, PESO BRUTO TOTAL 23.000 KG, CARGA ÚTIL MÁXIMA 15.935 KG, DISTÂNCIA ENTRE EIXOS 4,80 M, POTÊNCIA 230 CV INCLUSIVE CAÇAMBA METÁLICA - CHP DIURNO. AF_06/2014	SINAPI	CHP	0,02500000	R\$ 280,61	R\$ 7,02
TOTAL Equipamento Custo Horário:						R\$ 7,89
VALOR:						R\$ 7,88

3.3.3. 95875 TRANSPORTE COM CAMINHÃO BASCULANTE DE 10 M³, EM VIA URBANA PAVIMENTADA, DMT ATÉ 30 KM (UNIDADE: M3XKM). AF_07/2020 (M3XKM)

Equipamento Custo Horário		FONTE	UNID	COEFICIENTE	PREÇO UNITÁRIO	TOTAL
91387	CAMINHÃO BASCULANTE 10 M3, TRUCADO CABINE SIMPLES, PESO BRUTO TOTAL 23.000 KG, CARGA ÚTIL MÁXIMA 15.935 KG, DISTÂNCIA ENTRE EIXOS 4,80 M, POTÊNCIA 230 CV INCLUSIVE CAÇAMBA METÁLICA - CHI DIURNO. AF_06/2014	SINAPI	CHI	0,00360000	R\$ 81,67	R\$ 0,29
91386	CAMINHÃO BASCULANTE 10 M3, TRUCADO CABINE SIMPLES, PESO BRUTO TOTAL 23.000 KG, CARGA ÚTIL MÁXIMA 15.935 KG, DISTÂNCIA ENTRE EIXOS 4,80 M, POTÊNCIA 230 CV INCLUSIVE CAÇAMBA METÁLICA - CHP DIURNO. AF_06/2014	SINAPI	CHP	0,00830000	R\$ 280,61	R\$ 2,33
TOTAL Equipamento Custo Horário:						R\$ 2,62
VALOR:						R\$ 2,61

4.1.1. 96556 CONCRETAGEM DE SAPATAS, FCK 30 MPA, COM USO DE JERICA ? LANÇAMENTO, ADENSAMENTO E ACABAMENTO. AF_06/2017 (M3)

Equipamento Custo Horário		FONTE	UNID	COEFICIENTE	PREÇO UNITÁRIO	TOTAL
90587	VIBRADOR DE IMERSÃO, DIÂMETRO DE PONTEIRA 45MM, MOTOR ELÉTRICO TRIFÁSICO POTÊNCIA DE 2 CV - CHI DIURNO. AF_06/2015	SINAPI	CHI	1,22500000	R\$ 0,43	R\$ 0,53
90586	VIBRADOR DE IMERSÃO, DIÂMETRO DE PONTEIRA 45MM, MOTOR ELÉTRICO TRIFÁSICO POTÊNCIA DE 2 CV - CHP DIURNO. AF_06/2015	SINAPI	CHP	0,42300000	R\$ 1,21	R\$ 0,51
TOTAL Equipamento Custo Horário:						R\$ 1,04
Mão de Obra com Encargos Complementares		FONTE	UNID	COEFICIENTE	PREÇO UNITÁRIO	TOTAL
88309	PEDREIRO COM ENCARGOS COMPLEMENTARES	SINAPI	H	4,90600000	R\$ 27,90	R\$ 136,88
88316	SERVENTE COM ENCARGOS COMPLEMENTARES	SINAPI	H	3,29600000	R\$ 21,17	R\$ 69,78
TOTAL Mão de Obra com Encargos						R\$ 206,66
Serviço		FONTE	UNID	COEFICIENTE	PREÇO UNITÁRIO	TOTAL



OBRA: CONSTRUÇÃO DE UNIDADE BÁSICA DE SAÚDE TIPO I, NO MUNICÍPIO DE CATUNDA - CE

LOCAL: RUA VILA NAU, CENTRO, CATUNDA - CE

FONTE: SINAPI 2023/12 SEM DESONERAÇÃO // BDI: 22,23% // LS: 115,02% (HORISTA); 71,66% (MENSALISTA)

DATA: 26/06/2024

COMPOSIÇÕES DE PREÇOS

94972	CONCRETO FCK = 30MPA, TRAÇO 1:2,1:2,5 (EM MASSA SECA DE CIMENTO/ AREIA MÉDIA/ BRITA 1) - PREPARO MECÂNICO COM	SINAPI	M3	1,15000000	R\$ 537,74	R\$ 618,40
					TOTAL Serviço:	R\$ 618,40
					VALOR:	R\$ 826,07

4.1.2. 96535 FABRICAÇÃO, MONTAGEM E DESMONTAGEM DE FÔRMA PARA SAPATA, EM MADEIRA SERRADA, E=25 MM, 4 UTILIZAÇÕES. AF_06/2017 (M2)

Equipamento Custo Horário		FONTE	UNID	COEFICIENTE	PREÇO UNITÁRIO	TOTAL
91693	SERRA CIRCULAR DE BANCADA COM MOTOR ELÉTRICO POTÊNCIA DE 5HP, COM COIFA PARA DISCO 10" - CHI DIURNO. AF_08/2015	SINAPI	CHI	0,03900000	R\$ 31,85	R\$ 1,24
91692	SERRA CIRCULAR DE BANCADA COM MOTOR ELÉTRICO POTÊNCIA DE 5HP, COM COIFA PARA DISCO 10" - CHP DIURNO. AF_08/2015	SINAPI	CHP	0,07900000	R\$ 33,24	R\$ 2,63
					TOTAL Equipamento Custo Horário:	R\$ 3,87
Material		FONTE	UNID	COEFICIENTE	PREÇO UNITÁRIO	TOTAL
00002692	DESMOLDANTE PROTETOR PARA FORMAS DE MADEIRA, DE BASE OLEOSA EMULSIONADA EM AGUA	SINAPI	L	0,01700000	R\$ 8,04	R\$ 0,14
00005074	PREGO DE AÇO POLIDO COM CABECA 15 X 18 (1 1/2 X 13)	SINAPI	KG	0,01600000	R\$ 14,73	R\$ 0,24
00005073	PREGO DE AÇO POLIDO COM CABECA 17 X 24 (2 1/4 X 11)	SINAPI	KG	0,04700000	R\$ 13,40	R\$ 0,63
00040304	PREGO DE AÇO POLIDO COM CABECA DUPLA 17 X 27 (2 1/2 X 11)	SINAPI	KG	0,01000000	R\$ 16,23	R\$ 0,16
00004517	SARRAFO *2,5 X 7,5* CM EM PINUS, MISTA OU EQUIVALENTE DA REGIÃO - BRITA	SINAPI	M	4,61200000	R\$ 3,94	R\$ 18,17
00006189	TABUA NAO APARELHADA *2,5 X 30* CM, EM MACARANDUBA/MASSARANDUBA, ANGELIM OU EQUIVALENTE DA	SINAPI	M	1,27800000	R\$ 25,78	R\$ 32,95
					TOTAL Material:	R\$ 52,29
Mão de Obra com Encargos Complementares		FONTE	UNID	COEFICIENTE	PREÇO UNITÁRIO	TOTAL
88239	AJUDANTE DE CARPINTEIRO COM ENCARGOS COMPLEMENTARES	SINAPI	H	1,08600000	R\$ 22,14	R\$ 24,04
88262	CARPINTEIRO DE FORMAS COM ENCARGOS COMPLEMENTARES	SINAPI	H	2,76900000	R\$ 27,54	R\$ 76,26
					TOTAL Mão de Obra com Encargos	R\$ 100,30
					VALOR:	R\$ 156,40

4.1.3. 96543 ARMAÇÃO DE BLOCO, VIGA BALDRAME E SAPATA UTILIZANDO AÇO CA-60 DE 5 MM - MONTAGEM. AF_06/2017 (KG)

Material		FONTE	UNID	COEFICIENTE	PREÇO UNITÁRIO	TOTAL
00043132	ARAME RECOZIDO 16 BWG, D = 1,65 MM (0,016 KG/M) OU 18 BWG, D = 1,25 MM (0,01 KG/M)	SINAPI	KG	0,02500000	R\$ 16,70	R\$ 0,42
00039017	ESPACADOR / DISTANCIADOR CIRCULAR COM ENTRADA LATERAL, EM PLASTICO, PARA VERGALHAO *4,2 A 12,5* MM, COBRIMENTO 20 MM	SINAPI	UN	1,96650000	R\$ 0,22	R\$ 0,43
					TOTAL Material:	R\$ 0,85
Mão de Obra com Encargos Complementares		FONTE	UNID	COEFICIENTE	PREÇO UNITÁRIO	TOTAL
88238	AJUDANTE DE ARMADOR COM ENCARGOS COMPLEMENTARES	SINAPI	H	0,06350000	R\$ 22,23	R\$ 1,41
88245	ARMADOR COM ENCARGOS COMPLEMENTARES	SINAPI	H	0,19450000	R\$ 27,74	R\$ 5,40
					TOTAL Mão de Obra com Encargos	R\$ 6,81
Serviço		FONTE	UNID	COEFICIENTE	PREÇO UNITÁRIO	TOTAL
92800	CORTE E DOBRA DE AÇO CA-60, DIÂMETRO DE 5,0 MM. AF_06/2022	SINAPI	KG	1,00000000	R\$ 10,03	R\$ 10,03
					TOTAL Serviço:	R\$ 10,03
					VALOR:	R\$ 17,67

4.1.4. 96546 ARMAÇÃO DE BLOCO, VIGA BALDRAME OU SAPATA UTILIZANDO AÇO CA-50 DE 10 MM - MONTAGEM. AF_06/2017 (KG)

Material		FONTE	UNID	COEFICIENTE	PREÇO UNITÁRIO	TOTAL
00043132	ARAME RECOZIDO 16 BWG, D = 1,65 MM (0,016 KG/M) OU 18 BWG, D = 1,25 MM (0,01 KG/M)	SINAPI	KG	0,02500000	R\$ 16,70	R\$ 0,42
00039017	ESPACADOR / DISTANCIADOR CIRCULAR COM ENTRADA LATERAL, EM PLASTICO, PARA VERGALHAO *4,2 A 12,5* MM, COBRIMENTO 20 MM	SINAPI	UN	0,46550000	R\$ 0,22	R\$ 0,10
					TOTAL Material:	R\$ 0,52
Mão de Obra com Encargos Complementares		FONTE	UNID	COEFICIENTE	PREÇO UNITÁRIO	TOTAL
88238	AJUDANTE DE ARMADOR COM ENCARGOS COMPLEMENTARES	SINAPI	H	0,02900000	R\$ 22,23	R\$ 0,64
88245	ARMADOR COM ENCARGOS COMPLEMENTARES	SINAPI	H	0,08900000	R\$ 27,74	R\$ 2,47
					TOTAL Mão de Obra com Encargos	R\$ 3,11



OBRA: CONSTRUÇÃO DE UNIDADE BÁSICA DE SAÚDE TIPO I, NO MUNICÍPIO DE CATUNDA - CE

LOCAL: RUA VILA NAU, CENTRO, CATUNDA - CE

FONTE: SINAPI 2023/12 SEM DESONERAÇÃO // BDI: 22,23% // LS: 115,02% (HORISTA); 71,66% (MENSALISTA)

DATA: 26/06/2024

COMPOSIÇÕES DE PREÇOS

Serviço	FONTE	UNID	COEFICIENTE	PREÇO UNITÁRIO	TOTAL
92803	CORTE E DOBRA DE AÇO CA-50, DIÂMETRO DE 10,0 MM. AF_06/2022	SINAPI	KG	1,00000000	R\$ 9,27
TOTAL Serviço:					R\$ 9,27
VALOR:					R\$ 12,88

4.1.5. 96548 ARMAÇÃO DE BLOCO, VIGA BALDRAME OU SAPATA UTILIZANDO AÇO CA-50 DE 16 MM - MONTAGEM. AF_06/2017 (KG)

Material	FONTE	UNID	COEFICIENTE	PREÇO UNITÁRIO	TOTAL
00043132	ARAME RECOZIDO 16 BWG, D = 1,65 MM (0,016 KG/M) OU 18 BWG, D = 1,75 MM (0,01 KG/M)	SINAPI	KG	0,02500000	R\$ 16,70
00039017	ESPACADOR / DISTANCIADOR CIRCULAR COM ENTRADA LATERAL, EM PLÁSTICO, PARA VERGALHAO *4,2 A 12,5* MM, COBRIMENTO 20 MM	SINAPI	UN	0,19750000	R\$ 0,22
TOTAL Material:					R\$ 0,46

Mão de Obra com Encargos Complementares	FONTE	UNID	COEFICIENTE	PREÇO UNITÁRIO	TOTAL
88238	AJUDANTE DE ARMADOR COM ENCARGOS COMPLEMENTARES	SINAPI	H	0,01600000	R\$ 22,23
88245	ARMADOR COM ENCARGOS COMPLEMENTARES	SINAPI	H	0,04950000	R\$ 27,74
TOTAL Mão de Obra com Encargos					R\$ 1,73

Serviço	FONTE	UNID	COEFICIENTE	PREÇO UNITÁRIO	TOTAL
92805	CORTE E DOBRA DE AÇO CA-50, DIÂMETRO DE 16,0 MM. AF_06/2022	SINAPI	KG	1,00000000	R\$ 7,86
TOTAL Serviço:					R\$ 7,86
VALOR:					R\$ 10,03

4.1.6. 96616 LASTRO DE CONCRETO MAGRO, APLICADO EM BLOCOS DE COROAMENTO OU SAPATAS. AF_08/2017 (M3)

Mão de Obra com Encargos Complementares	FONTE	UNID	COEFICIENTE	PREÇO UNITÁRIO	TOTAL
88309	PEDREIRO COM ENCARGOS COMPLEMENTARES	SINAPI	H	6,21200000	R\$ 27,90
88316	SERVENTE COM ENCARGOS COMPLEMENTARES	SINAPI	H	1,69400000	R\$ 21,17
TOTAL Mão de Obra com Encargos					R\$ 209,17

Serviço	FONTE	UNID	COEFICIENTE	PREÇO UNITÁRIO	TOTAL
94968	CONCRETO MAGRO PARA LASTRO, TRAÇO 1:4,5:4,5 (EM MASSA SECA DE CIMENTO/ AREIA MÉDIA/ BRITA 1) - PREPARO MECÂNICO COM	SINAPI	M3	1,13000000	R\$ 424,18
TOTAL Serviço:					R\$ 479,32
VALOR:					R\$ 688,49

4.2.1. 94966 CONCRETO FCK = 30MPa, TRAÇO 1:2,1:2,5 (EM MASSA SECA DE CIMENTO/ AREIA MÉDIA/ BRITA 1) - PREPARO MECÂNICO COM BETONEIRA 400 L. AF_05/2021 (M3)

Equipamento Custo Horário	FONTE	UNID	COEFICIENTE	PREÇO UNITÁRIO	TOTAL
88831	BETONEIRA CAPACIDADE NOMINAL DE 400 L, CAPACIDADE DE MISTURA 280 L, MOTOR ELÉTRICO TRIFÁSICO POTÊNCIA DE 2 CV, SEM CARREGADOR - CHI DIURNO. AF_05/2023	SINAPI	CHI	0,70320000	R\$ 0,35
88830	BETONEIRA CAPACIDADE NOMINAL DE 400 L, CAPACIDADE DE MISTURA 280 L, MOTOR ELÉTRICO TRIFÁSICO POTÊNCIA DE 2 CV, SEM CARREGADOR - CHP DIURNO. AF_05/2023	SINAPI	CHP	0,74580000	R\$ 1,90
TOTAL Equipamento Custo Horário:					R\$ 1,67

Material	FONTE	UNID	COEFICIENTE	PREÇO UNITÁRIO	TOTAL
00000370	AREIA MÉDIA - POSTO JAZIDA/FORNECEDOR (RETIRADO NA JAZIDA, SEM TRANSPORTE)	SINAPI	M3	0,70780000	R\$ 140,00
00001379	CIMENTO PORTLAND COMPOSTO CP II-32	SINAPI	KG	388,88260000	R\$ 0,76
00004721	PEDRA BRITADA N. 1 (9,5 a 19 MM) POSTO PEDREIRA/FORNECEDOR, SEM FRETE	SINAPI	M3	0,58920000	R\$ 105,25
TOTAL Material:					R\$ 456,65

Mão de Obra com Encargos Complementares	FONTE	UNID	COEFICIENTE	PREÇO UNITÁRIO	TOTAL
88377	OPERADOR DE BETONEIRA ESTACIONÁRIA/MISTURADOR COM ENCARGOS COMPLEMENTARES	SINAPI	H	1,44900000	R\$ 26,33
88316	SERVENTE COM ENCARGOS COMPLEMENTARES	SINAPI	H	2,29580000	R\$ 21,17
TOTAL Mão de Obra com Encargos					R\$ 86,75
VALOR:					R\$ 545,05

4.2.2. 92419 MONTAGEM E DESMONTAGEM DE FORMA DE PILARES RETANGULARES E ESTRUTURAS SIMILARES, PE-DIREITO SIMPLES, EM CHAPA DE MADEIRA COMPENSADA RESINADA. 4 UTILIZAÇÕES. AF_09/2020 (M2)

Equipamento	FONTE	UNID	COEFICIENTE	PREÇO UNITÁRIO	TOTAL
-------------	-------	------	-------------	----------------	-------



OBRA: CONSTRUÇÃO DE UNIDADE BÁSICA DE SAÚDE TIPO I, NO MUNICÍPIO DE CATUNDA - CE

LOCAL: RUA VILA NAU, CENTRO, CATUNDA - CE

FONTE: SINAPI 2023/12 SEM DESONERAÇÃO // BDI: 22,23% // LS: 115,02% (HORISTA); 71,66% (MENSALISTA)

DATA: 26/06/2024

COMPOSIÇÕES DE PREÇOS

00040271	LOCACAO DE APRUMADOR METALICO DE PILAR, COM ALTURA E ANGULO REGULAVEIS, EXTENSAO DE *1,50* A *2,80* M	SINAPI	UNXM E	0,19600000	R\$ 13,61	R\$ 2,67
00040287	LOCACAO DE BARRA DE ANCORAGEM DE 0,80 A 1,20 M DE EXTENSAO, COM ROSCA DE 5/8", INCLUINDO PORCA E FLANGE	SINAPI	MES	0,78500000	R\$ 5,24	R\$ 4,11
00040275	LOCACAO DE VIGA SANDUICHE METALICA VAZADA PARA TRAVAMENTO DE PILARES, ALTURA DE *8* CM, LARGURA DE *6* CM	SINAPI	UNXM E	0,39300000	R\$ 14,22	R\$ 5,59

TOTAL Equipamento: R\$ 12,37

Material	FONTE	UNID	COEFICIENTE	PREÇO UNITÁRIO	TOTAL
00002692	DESMOLDANTE PROTETOR PARA FORMAS DE MADEIRA, DE BASE OLEOSA EMULSIONADA EM AGUA	SINAPI	L	0,01000000	R\$ 8,04
00040304	PREGO DE ACO POLIDO COM CABECA DUPLA 17 X 27 (2 1/2 X 11)	SINAPI	KG	0,01900000	R\$ 16,23

TOTAL Material: R\$ 0,39

Mão de Obra com Encargos Complementares	FONTE	UNID	COEFICIENTE	PREÇO UNITÁRIO	TOTAL
88239	AJUDANTE DE CARPINTEIRO COM ENCARGOS COMPLEMENTARES	SINAPI	H	0,15900000	R\$ 22,14
88262	CARPINTEIRO DE FORMAS COM ENCARGOS COMPLEMENTARES	SINAPI	H	0,86600000	R\$ 27,54

TOTAL Mão de Obra com Encargos R\$ 27,37

Serviço	FONTE	UNID	COEFICIENTE	PREÇO UNITÁRIO	TOTAL
92263	FABRICAÇÃO DE FÔRMA PARA PILARES E ESTRUTURAS SIMILARES, EM CHAPA DE MADEIRA COMPENSADA RESINADA, E = 17 MM.	SINAPI	M2	0,26300000	R\$ 182,53

TOTAL Serviço: R\$ 48,01

VALOR: R\$ 88,09

4.2.3. 103673 LANÇAMENTO COM USO DE BOMBA, ADENSAMENTO E ACABAMENTO DE CONCRETO EM ESTRUTURAS. AF_02/2022 (M3)

Equipamento Custo Horário	FONTE	UNID	COEFICIENTE	PREÇO UNITÁRIO	TOTAL
90587	VIBRADOR DE IMERSÃO, DIÂMETRO DE PONTEIRA 45MM, MOTOR ELÉTRICO TRIFÁSICO POTÊNCIA DE 2 CV - CHI DIURNO. AF_06/2015	SINAPI	CHI	0,13000000	R\$ 0,43
90586	VIBRADOR DE IMERSÃO, DIÂMETRO DE PONTEIRA 45MM, MOTOR ELÉTRICO TRIFÁSICO POTÊNCIA DE 2 CV - CHP DIURNO. AF_06/2015	SINAPI	CHP	0,09400000	R\$ 1,21

TOTAL Equipamento Custo Horário: R\$ 0,17

Mão de Obra com Encargos Complementares	FONTE	UNID	COEFICIENTE	PREÇO UNITÁRIO	TOTAL
88262	CARPINTEIRO DE FORMAS COM ENCARGOS COMPLEMENTARES	SINAPI	H	0,22400000	R\$ 27,54
88309	PEDREIRO COM ENCARGOS COMPLEMENTARES	SINAPI	H	0,22400000	R\$ 27,90
88316	SERVENTE COM ENCARGOS COMPLEMENTARES	SINAPI	H	1,34500000	R\$ 21,17

TOTAL Mão de Obra com Encargos R\$ 40,89

VALOR: R\$ 41,03

4.2.4. 92768 ARMAÇÃO DE LAJE DE ESTRUTURA CONVENCIONAL DE CONCRETO ARMADO UTILIZANDO AÇO CA-60 DE 5,0 MM - MONTAGEM. AF_06/2022 (KG)

Material	FONTE	UNID	COEFICIENTE	PREÇO UNITÁRIO	TOTAL
00043132	ARAME RECOZIDO 16 BWG, D = 1,65 MM (0,016 KG/M) OU 18 BWG, D = 1,25 MM (0,01 KG/M)	SINAPI	KG	0,02500000	R\$ 16,70
00039017	ESPAÇADOR / DISTANCIADOR CIRCULAR COM ENTRADA LATERAL, EM PLASTICO, PARA VERGALHAO *4,2 A 12,5* MM, COBRIMENTO 20 MM	SINAPI	UN	2,11800000	R\$ 0,22

TOTAL Material: R\$ 0,89

Mão de Obra com Encargos Complementares	FONTE	UNID	COEFICIENTE	PREÇO UNITÁRIO	TOTAL
88238	AJUDANTE DE ARMADOR COM ENCARGOS COMPLEMENTARES	SINAPI	H	0,01360000	R\$ 22,23
88245	ARMADOR COM ENCARGOS COMPLEMENTARES	SINAPI	H	0,08360000	R\$ 27,74

TOTAL Mão de Obra com Encargos R\$ 2,62

Serviço	FONTE	UNID	COEFICIENTE	PREÇO UNITÁRIO	TOTAL
92800	CORTE E DOBRA DE AÇO CA-60, DIÂMETRO DE 5,0 MM. AF_06/2022	SINAPI	KG	1,00000000	R\$ 10,03

TOTAL Serviço: R\$ 10,03

VALOR: R\$ 13,51

4.2.5. 92759 ARMAÇÃO DE PILAR OU VIGA DE ESTRUTURA CONVENCIONAL DE CONCRETO ARMADO UTILIZANDO AÇO CA-60 DE 5,0 MM - MONTAGEM. AF_06/2022 (KG)

Material	FONTE	UNID	COEFICIENTE	PREÇO UNITÁRIO	TOTAL
00043132	ARAME RECOZIDO 16 BWG, D = 1,65 MM (0,016 KG/M) OU 18 BWG, D = 1,25 MM (0,01 KG/M)	SINAPI	KG	0,02500000	R\$ 16,70



OBRA: CONSTRUÇÃO DE UNIDADE BÁSICA DE SAÚDE TIPO I, NO MUNICÍPIO DE CATUNDA - CE

LOCAL: RUA VILA NAU, CENTRO, CATUNDA - CE

FONTE: SINAPI 2023/12 SEM DESONERAÇÃO // BDI: 22,23% // LS: 115,02% (HORISTA); 71,66% (MENSALISTA)

DATA: 26/06/2024

COMPOSIÇÕES DE PREÇOS

00039017	ESPACADOR / DISTANCIADOR CIRCULAR COM ENTRADA LATERAL, EM PLASTICO, PARA VERGALHAO *4,2 A 12,5* MM, COBRIMENTO 20 MM	SINAPI	UN	1,19000000	R\$ 0,22	R\$ 0,26
					TOTAL Material:	R\$ 0,68
Mão de Obra com Encargos Complementares		FONTE	UNID	COEFICIENTE	PREÇO UNITÁRIO	TOTAL
88238	AJUDANTE DE ARMADOR COM ENCARGOS COMPLEMENTARES	SINAPI	H	0,01750000	R\$ 22,23	R\$ 0,39
88245	ARMADOR COM ENCARGOS COMPLEMENTARES	SINAPI	H	0,10690000	R\$ 27,74	R\$ 2,97
					TOTAL Mão de Obra com Encargos	R\$ 3,36
Serviço		FONTE	UNID	COEFICIENTE	PREÇO UNITÁRIO	TOTAL
92800	CORTE E DOBRA DE AÇO CA-60, DIÂMETRO DE 5,0 MM. AF_06/2022	SINAPI	KG	1,00000000	R\$ 10,03	R\$ 10,03
					TOTAL Serviço:	R\$ 10,03
					VALOR:	R\$ 14,04

4.2.6. 92771 ARMAÇÃO DE LAJE DE ESTRUTURA CONVENCIONAL DE CONCRETO ARMADO UTILIZANDO AÇO CA-50 DE 10,0 MM - MONTAGEM. AF_06/2022 (KG)

Material		FONTE	UNID	COEFICIENTE	PREÇO UNITÁRIO	TOTAL
00043132	ARAME RECOZIDO 16 BWG, D = 1,65 MM (0,016 KG/M) OU 18 BWG, D = 1,25 MM (0,01 KG/M)	SINAPI	KG	0,02500000	R\$ 16,70	R\$ 0,42
00039017	ESPACADOR / DISTANCIADOR CIRCULAR COM ENTRADA LATERAL, EM PLASTICO, PARA VERGALHAO *4,2 A 12,5* MM, COBRIMENTO 20 MM	SINAPI	UN	0,35700000	R\$ 0,22	R\$ 0,08
					TOTAL Material:	R\$ 0,50
Mão de Obra com Encargos Complementares		FONTE	UNID	COEFICIENTE	PREÇO UNITÁRIO	TOTAL
88238	AJUDANTE DE ARMADOR COM ENCARGOS COMPLEMENTARES	SINAPI	H	0,00420000	R\$ 22,23	R\$ 0,09
88245	ARMADOR COM ENCARGOS COMPLEMENTARES	SINAPI	H	0,02590000	R\$ 27,74	R\$ 0,72
					TOTAL Mão de Obra com Encargos	R\$ 0,81
Serviço		FONTE	UNID	COEFICIENTE	PREÇO UNITÁRIO	TOTAL
92803	CORTE E DOBRA DE AÇO CA-50, DIÂMETRO DE 10,0 MM. AF_06/2022	SINAPI	KG	1,00000000	R\$ 9,27	R\$ 9,27
					TOTAL Serviço:	R\$ 9,27
					VALOR:	R\$ 10,55

4.2.7. 92762 ARMAÇÃO DE PILAR OU VIGA DE ESTRUTURA CONVENCIONAL DE CONCRETO ARMADO UTILIZANDO AÇO CA-50 DE 10,0 MM - MONTAGEM. AF_06/2022 (KG)

Material		FONTE	UNID	COEFICIENTE	PREÇO UNITÁRIO	TOTAL
00043132	ARAME RECOZIDO 16 BWG, D = 1,65 MM (0,016 KG/M) OU 18 BWG, D = 1,25 MM (0,01 KG/M)	SINAPI	KG	0,02500000	R\$ 16,70	R\$ 0,42
00039017	ESPACADOR / DISTANCIADOR CIRCULAR COM ENTRADA LATERAL, EM PLASTICO, PARA VERGALHAO *4,2 A 12,5* MM, COBRIMENTO 20 MM	SINAPI	UN	0,54300000	R\$ 0,22	R\$ 0,12
					TOTAL Material:	R\$ 0,54
Mão de Obra com Encargos Complementares		FONTE	UNID	COEFICIENTE	PREÇO UNITÁRIO	TOTAL
88238	AJUDANTE DE ARMADOR COM ENCARGOS COMPLEMENTARES	SINAPI	H	0,00640000	R\$ 22,23	R\$ 0,14
88245	ARMADOR COM ENCARGOS COMPLEMENTARES	SINAPI	H	0,03920000	R\$ 27,74	R\$ 1,09
					TOTAL Mão de Obra com Encargos	R\$ 1,23
Serviço		FONTE	UNID	COEFICIENTE	PREÇO UNITÁRIO	TOTAL
92803	CORTE E DOBRA DE AÇO CA-50, DIÂMETRO DE 10,0 MM. AF_06/2022	SINAPI	KG	1,00000000	R\$ 9,27	R\$ 9,27
					TOTAL Serviço:	R\$ 9,27
					VALOR:	R\$ 11,01

4.2.8. 92773 ARMAÇÃO DE LAJE DE ESTRUTURA CONVENCIONAL DE CONCRETO ARMADO UTILIZANDO AÇO CA-50 DE 16,0 MM - MONTAGEM. AF_06/2022 (KG)

Material		FONTE	UNID	COEFICIENTE	PREÇO UNITÁRIO	TOTAL
00043132	ARAME RECOZIDO 16 BWG, D = 1,65 MM (0,016 KG/M) OU 18 BWG, D = 1,25 MM (0,01 KG/M)	SINAPI	KG	0,02500000	R\$ 16,70	R\$ 0,42
					TOTAL Material:	R\$ 0,42
Mão de Obra com Encargos Complementares		FONTE	UNID	COEFICIENTE	PREÇO UNITÁRIO	TOTAL
88238	AJUDANTE DE ARMADOR COM ENCARGOS COMPLEMENTARES	SINAPI	H	0,00200000	R\$ 22,23	R\$ 0,04
88245	ARMADOR COM ENCARGOS COMPLEMENTARES	SINAPI	H	0,01210000	R\$ 27,74	R\$ 0,34
					TOTAL Mão de Obra com Encargos	R\$ 0,38
Serviço		FONTE	UNID	COEFICIENTE	PREÇO UNITÁRIO	TOTAL



OBRA: CONSTRUÇÃO DE UNIDADE BÁSICA DE SAÚDE TIPO I, NO MUNICÍPIO DE CATUNDA - CE

LOCAL: RUA VILA NAU, CENTRO, CATUNDA - CE

FONTE: SINAPI 2023/12 SEM DESONERAÇÃO // BDI: 22,23% // LS: 115,02% (HORISTA); 71,66% (MENSALISTA)

DATA: 26/06/2024

COMPOSIÇÕES DE PREÇOS

92805	CORTE E DOBRA DE AÇO CA-50, DIÂMETRO DE 16,0 MM. AF_06/2022	SINAPI	KG	1,00000000	R\$ 7,86	R\$ 7,86
					TOTAL Serviço:	R\$ 7,86
					VALOR:	R\$ 8,64

4.2.9. 92764 ARMAÇÃO DE PILAR OU VIGA DE ESTRUTURA CONVENCIONAL DE CONCRETO ARMADO UTILIZANDO AÇO CA-50 DE 16,0 MM - MONTAGEM.

AF_06/2022 (KG)

Material		FONTE	UNID	COEFICIENTE	PREÇO UNITÁRIO	TOTAL
00043132	ARAME RECOZIDO 16 BWG, D = 1,65 MM (0,016 KG/M) OU 18 BWG, D = 1,75 MM (0,01 KG/M)	SINAPI	KG	0,02500000	R\$ 16,70	R\$ 0,42
00039017	ESPACADOR / DISTANCIADOR CIRCULAR COM ENTRADA LATERAL, EM PLÁSTICO, PARA VERGALHAO *4,2 A 12,5* MM, COBRIMENTO 20 MM	SINAPI	UN	0,21200000	R\$ 0,22	R\$ 0,05
					TOTAL Material:	R\$ 0,47

Mão de Obra com Encargos Complementares		FONTE	UNID	COEFICIENTE	PREÇO UNITÁRIO	TOTAL
88238	AJUDANTE DE ARMADOR COM ENCARGOS COMPLEMENTARES	SINAPI	H	0,00320000	R\$ 22,23	R\$ 0,07
88245	ARMADOR COM ENCARGOS COMPLEMENTARES	SINAPI	H	0,01940000	R\$ 27,74	R\$ 0,54
				TOTAL Mão de Obra com Encargos		R\$ 0,61

Serviço		FONTE	UNID	COEFICIENTE	PREÇO UNITÁRIO	TOTAL
92805	CORTE E DOBRA DE AÇO CA-50, DIÂMETRO DE 16,0 MM. AF_06/2022	SINAPI	KG	1,00000000	R\$ 7,86	R\$ 7,86
				TOTAL Serviço:		R\$ 7,86
				VALOR:		R\$ 8,91

5.1.1. 103324 ALVENARIA DE VEDAÇÃO DE BLOCOS CERÂMICOS FURADOS NA VERTICAL DE 14X19X39 CM (ESPESSURA 14 CM) E ARGAMASSA DE ASSENTAMENTO COM PREPARO EM BETONEIRA. AF_12/2021 (M2)

Material		FONTE	UNID	COEFICIENTE	PREÇO UNITÁRIO	TOTAL
00037593	BLOCO CERÂMICO / TIJOLO VAZADO PARA ALVENARIA DE VEDAÇÃO, FURADO NA VERTICAL, 14 X 19 X 39 CM (NBR 15270)	SINAPI	UN	13,60000000	R\$ 1,80	R\$ 24,48
00037395	PINO DE AÇO COM FURO, HASTE = 27 MM (AÇO DIRETA)	SINAPI	CENT	0,01000000	R\$ 40,33	R\$ 0,40
00034547	TELA DE AÇO SOLDADA GALVANIZADA/ZINCADA PARA ALVENARIA, FIO D = *1,20 A 1,70* MM, MALHA 15 X 15 MM, (C X L) *50 X 12* CM	SINAPI	M	0,42000000	R\$ 3,44	R\$ 1,44
					TOTAL Material:	R\$ 26,32

Mão de Obra com Encargos Complementares		FONTE	UNID	COEFICIENTE	PREÇO UNITÁRIO	TOTAL
88309	PEDREIRO COM ENCARGOS COMPLEMENTARES	SINAPI	H	0,86000000	R\$ 27,90	R\$ 23,99
88316	SERVENTE COM ENCARGOS COMPLEMENTARES	SINAPI	H	0,43000000	R\$ 21,17	R\$ 9,10
				TOTAL Mão de Obra com Encargos		R\$ 33,09

Serviço		FONTE	UNID	COEFICIENTE	PREÇO UNITÁRIO	TOTAL
87292	ARGAMASSA TRAÇO 1:2:8 (EM VOLUME DE CIMENTO, CAL E AREIA MÉDIA ÚMIDA) PARA EMBOÇO/MASSA ÚNICA/ASSENTAMENTO DE ALVENARIA DE VEDAÇÃO, PREPARO MECÂNICO COM BETONEIRA 400	SINAPI	M3	0,01180000	R\$ 626,17	R\$ 7,39
				TOTAL Serviço:		R\$ 7,39
				VALOR:		R\$ 66,79

5.2.1. 93182 VERGA PRÉ-MOLDADA PARA JANELAS COM ATÉ 1,5 M DE VÃO. AF_03/2016 (M)

Material		FONTE	UNID	COEFICIENTE	PREÇO UNITÁRIO	TOTAL
00002692	DESMOLDANTE PROTETOR PARA FORMAS DE MADEIRA, DE BASE OLEOSA EMULSIONADA EM ÁGUA	SINAPI	L	0,00600000	R\$ 8,04	R\$ 0,05
00039017	ESPACADOR / DISTANCIADOR CIRCULAR COM ENTRADA LATERAL, EM PLÁSTICO, PARA VERGALHAO *4,2 A 12,5* MM, COBRIMENTO 20 MM	SINAPI	UN	6,00000000	R\$ 0,22	R\$ 1,32
					TOTAL Material:	R\$ 1,37

Mão de Obra com Encargos Complementares		FONTE	UNID	COEFICIENTE	PREÇO UNITÁRIO	TOTAL
88309	PEDREIRO COM ENCARGOS COMPLEMENTARES	SINAPI	H	0,08400000	R\$ 27,90	R\$ 2,34
88316	SERVENTE COM ENCARGOS COMPLEMENTARES	SINAPI	H	0,10200000	R\$ 21,17	R\$ 2,16
				TOTAL Mão de Obra com Encargos		R\$ 4,50

Serviço		FONTE	UNID	COEFICIENTE	PREÇO UNITÁRIO	TOTAL
87294	ARGAMASSA TRAÇO 1:2:9 (EM VOLUME DE CIMENTO, CAL E AREIA MÉDIA ÚMIDA) PARA EMBOÇO/MASSA ÚNICA/ASSENTAMENTO DE ALVENARIA DE VEDAÇÃO, PREPARO MECÂNICO COM BETONEIRA 600	SINAPI	M3	0,00190000	R\$ 595,91	R\$ 1,13
94970	CONCRETO FCK = 20MPa, TRAÇO 1:2,7:3 (EM MASSA SECA DE CIMENTO/ AREIA MÉDIA/ BRITA 1) - PREPARO MECÂNICO COM	SINAPI	M3	0,01800000	R\$ 496,71	R\$ 8,94
92801	CORTE E DOBRA DE AÇO CA-50, DIÂMETRO DE 6,3 MM. AF_06/2022	SINAPI	KG	0,49000000	R\$ 10,11	R\$ 4,95



OBRA: CONSTRUÇÃO DE UNIDADE BÁSICA DE SAÚDE TIPO I, NO MUNICÍPIO DE CATUNDA - CE

LOCAL: RUA VILA NAU, CENTRO, CATUNDA - CE

FONTE: SINAPI 2023/12 SEM DESONERAÇÃO // BDI: 22,23% // LS: 115,02% (HORISTA); 71,66% (MENSALISTA)

DATA: 26/06/2024

COMPOSIÇÕES DE PREÇOS

92270	FABRICAÇÃO DE FÔRMA PARA VIGAS, COM MADEIRA SERRADA, E = 25 MM. AF_09/2020	SINAPI	M2	0,17000000	R\$ 167,75	R\$ 28,52
					TOTAL Serviço:	R\$ 43,54
					VALOR:	R\$ 49,38

5.2.2. 93184 VERGA PRÉ-MOLDADA PARA PORTAS COM ATÉ 1,5 M DE VÃO. AF_03/2016 (M)

Material		FONTE	UNID	COEFICIENTE	PREÇO UNITÁRIO	TOTAL
00002692	DESMOLDANTE PROTETOR PARA FORMAS DE MADEIRA, DE BASE OLEOSA EMULSIONADA EM AGUA	SINAPI	L	0,00500000	R\$ 8,04	R\$ 0,04
00039017	ESPACADOR / DISTANCIADOR CIRCULAR COM ENTRADA LATERAL, EM PLASTICO, PARA VERGALHAO *4,2 A 12,5* MM, COBRIMENTO 20 MM	SINAPI	UN	6,00000000	R\$ 0,22	R\$ 1,32
					TOTAL Material:	R\$ 1,36
Mão de Obra com Encargos Complementares		FONTE	UNID	COEFICIENTE	PREÇO UNITÁRIO	TOTAL
88309	PEDREIRO COM ENCARGOS COMPLEMENTARES	SINAPI	H	0,09400000	R\$ 27,90	R\$ 2,62
88316	SERVENTE COM ENCARGOS COMPLEMENTARES	SINAPI	H	0,10700000	R\$ 21,17	R\$ 2,27
					TOTAL Mão de Obra com Encargos	R\$ 4,89
Serviço		FONTE	UNID	COEFICIENTE	PREÇO UNITÁRIO	TOTAL
87294	ARGAMASSA TRAÇO 1:2:9 (EM VOLUME DE CIMENTO, CAL E AREIA MÉDIA ÚMIDA) PARA EMBOÇO/MASSA ÚNICA/ASSENTAMENTO DE ALVENARIA DE VEDAÇÃO, PREPARO MECÂNICO COM BETONEIRA 600	SINAPI	M3	0,00190000	R\$ 595,91	R\$ 1,13
94970	CONCRETO FCK = 20MPa, TRAÇO 1:2,7:3 (EM MASSA SECA DE CIMENTO/ AREIA MÉDIA/ BRITA 1) - PREPARO MECÂNICO COM	SINAPI	M3	0,01200000	R\$ 496,71	R\$ 5,96
92800	CORTE E DOBRA DE AÇO CA-60, DIÂMETRO DE 5,0 MM. AF_06/2022	SINAPI	KG	0,30800000	R\$ 10,03	R\$ 3,09
92270	FABRICAÇÃO DE FÔRMA PARA VIGAS, COM MADEIRA SERRADA, E = 25 MM. AF_09/2020	SINAPI	M2	0,12200000	R\$ 167,75	R\$ 20,47
					TOTAL Serviço:	R\$ 30,65
					VALOR:	R\$ 36,87

5.2.3. 93185 VERGA PRÉ-MOLDADA PARA PORTAS COM MAIS DE 1,5 M DE VÃO. AF_03/2016 (M)

Material		FONTE	UNID	COEFICIENTE	PREÇO UNITÁRIO	TOTAL
00002692	DESMOLDANTE PROTETOR PARA FORMAS DE MADEIRA, DE BASE OLEOSA EMULSIONADA EM AGUA	SINAPI	L	0,00700000	R\$ 8,04	R\$ 0,06
00039017	ESPACADOR / DISTANCIADOR CIRCULAR COM ENTRADA LATERAL, EM PLASTICO, PARA VERGALHAO *4,2 A 12,5* MM, COBRIMENTO 20 MM	SINAPI	UN	6,00000000	R\$ 0,22	R\$ 1,32
					TOTAL Material:	R\$ 1,38
Mão de Obra com Encargos Complementares		FONTE	UNID	COEFICIENTE	PREÇO UNITÁRIO	TOTAL
88309	PEDREIRO COM ENCARGOS COMPLEMENTARES	SINAPI	H	0,05800000	R\$ 27,90	R\$ 1,62
88316	SERVENTE COM ENCARGOS COMPLEMENTARES	SINAPI	H	0,08600000	R\$ 21,17	R\$ 1,82
					TOTAL Mão de Obra com Encargos	R\$ 3,44
Serviço		FONTE	UNID	COEFICIENTE	PREÇO UNITÁRIO	TOTAL
87294	ARGAMASSA TRAÇO 1:2:9 (EM VOLUME DE CIMENTO, CAL E AREIA MÉDIA ÚMIDA) PARA EMBOÇO/MASSA ÚNICA/ASSENTAMENTO DE ALVENARIA DE VEDAÇÃO, PREPARO MECÂNICO COM BETONEIRA 600	SINAPI	M3	0,00190000	R\$ 595,91	R\$ 1,13
94970	CONCRETO FCK = 20MPa, TRAÇO 1:2,7:3 (EM MASSA SECA DE CIMENTO/ AREIA MÉDIA/ BRITA 1) - PREPARO MECÂNICO COM	SINAPI	M3	0,02400000	R\$ 496,71	R\$ 11,92
92802	CORTE E DOBRA DE AÇO CA-50, DIÂMETRO DE 8,0 MM. AF_06/2022	SINAPI	KG	0,79000000	R\$ 10,04	R\$ 7,93
92270	FABRICAÇÃO DE FÔRMA PARA VIGAS, COM MADEIRA SERRADA, E = 25 MM. AF_09/2020	SINAPI	M2	0,21400000	R\$ 167,75	R\$ 35,90
					TOTAL Serviço:	R\$ 56,88
					VALOR:	R\$ 61,67

5.2.4. 93194 CONTRAVERGA PRÉ-MOLDADA PARA VÃOS DE ATÉ 1,5 M DE COMPRIMENTO. AF_03/2016 (M)

Material		FONTE	UNID	COEFICIENTE	PREÇO UNITÁRIO	TOTAL
00002692	DESMOLDANTE PROTETOR PARA FORMAS DE MADEIRA, DE BASE OLEOSA EMULSIONADA EM AGUA	SINAPI	L	0,00600000	R\$ 8,04	R\$ 0,05
00039017	ESPACADOR / DISTANCIADOR CIRCULAR COM ENTRADA LATERAL, EM PLASTICO, PARA VERGALHAO *4,2 A 12,5* MM, COBRIMENTO 20 MM	SINAPI	UN	6,00000000	R\$ 0,22	R\$ 1,32
					TOTAL Material:	R\$ 1,37
Mão de Obra com Encargos Complementares		FONTE	UNID	COEFICIENTE	PREÇO UNITÁRIO	TOTAL
88309	PEDREIRO COM ENCARGOS COMPLEMENTARES	SINAPI	H	0,08400000	R\$ 27,90	R\$ 2,34



OBRA: CONSTRUÇÃO DE UNIDADE BÁSICA DE SAÚDE TIPO I, NO MUNICÍPIO DE CATUNDA - CE

LOCAL: RUA VILA NAU, CENTRO, CATUNDA - CE

FONTE: SINAPI 2023/12 SEM DESONERAÇÃO // BDI: 22,23% // LS: 115,02% (HORISTA); 71,66% (MENSALISTA)

DATA: 26/06/2024

COMPOSIÇÕES DE PREÇOS

88316	SERVENTE COM ENCARGOS COMPLEMENTARES	SINAPI	H	0,10200000	R\$ 21,17	R\$ 2,16
TOTAL Mão de Obra com Encargos						R\$ 4,50

Serviço		FONTE	UNID	COEFICIENTE	PREÇO UNITÁRIO	TOTAL
87294	ARGAMASSA TRAÇO 1:2:9 (EM VOLUME DE CIMENTO, CAL E AREIA MÉDIA ÚMIDA) PARA EMBOÇO/MASSA ÚNICA/ASSENTAMENTO DE ALVENARIA DE VEDAÇÃO, PREPARO MECÂNICO COM BETONEIRA 600	SINAPI	M3	0,00190000	R\$ 595,91	R\$ 1,13
94970	CONCRETO FCK = 20MPa, TRAÇO 1:2,7:3 (EM MASSA SECA DE CIMENTO/ AREIA MÉDIA/ BRITA 1) - PREPARO MECÂNICO COM	SINAPI	M3	0,01800000	R\$ 496,71	R\$ 8,94
92801	CORTE E DOBRA DE AÇO CA-50, DIÂMETRO DE 6,3 MM. AF_06/2022	SINAPI	KG	0,49000000	R\$ 10,11	R\$ 4,95
92270	FABRICAÇÃO DE FÔRMA PARA VIGAS, COM MADEIRA SERRADA, E = 25 MM. AF_09/2020	SINAPI	M2	0,16400000	R\$ 167,75	R\$ 27,51
				TOTAL Serviço:		R\$ 42,53
				VALOR:		R\$ 48,38

6.1.1. 90843 KIT DE PORTA DE MADEIRA PARA PINTURA, SEMI-OCA (LEVE OU MÉDIA), PADRÃO MÉDIO, 80X210CM, ESPESSURA DE 3,5CM, ITENS INCLUSOS: DOBRADIÇAS, MONTAGEM E INSTALAÇÃO DO BATENTE, FECHADURA COM EXECUÇÃO DO FURO - FORNECIMENTO E INSTALAÇÃO. AF_12/2019 (UN)

Serviço		FONTE	UNID	COEFICIENTE	PREÇO UNITÁRIO	TOTAL
100659	ALIZAR DE 5X1,5CM PARA PORTA FIXADO COM PREGOS, PADRÃO MÉDIO - FORNECIMENTO E INSTALAÇÃO. AF_12/2019	SINAPI	M	10,00000000	R\$ 10,20	R\$ 102,00
90806	BATENTE PARA PORTA DE MADEIRA, FIXAÇÃO COM ARGAMASSA, PADRÃO MÉDIO - FORNECIMENTO E INSTALAÇÃO. AF_12/2019	SINAPI	UN	1,00000000	R\$ 375,74	R\$ 375,74
90830	FECHADURA DE EMBUTIR COM CILINDRO, EXTERNA, COMPLETA, ACABAMENTO PADRÃO MÉDIO, INCLUSO EXECUÇÃO DE FURO - FORNECIMENTO E INSTALAÇÃO. AF_12/2019	SINAPI	UN	1,00000000	R\$ 169,68	R\$ 169,68
90822	PORTA DE MADEIRA PARA PINTURA, SEMI-OCA (LEVE OU MÉDIA), 80X210CM, ESPESSURA DE 3,5CM, INCLUSO DOBRADIÇAS - FORNECIMENTO E INSTALAÇÃO. AF_12/2019	SINAPI	UN	1,00000000	R\$ 381,06	R\$ 381,06
				TOTAL Serviço:		R\$ 1.028,48
				VALOR:		R\$ 1.028,48

6.1.2. 90844 KIT DE PORTA DE MADEIRA PARA PINTURA, SEMI-OCA (LEVE OU MÉDIA), PADRÃO MÉDIO, 90X210CM, ESPESSURA DE 3,5CM, ITENS INCLUSOS: DOBRADIÇAS, MONTAGEM E INSTALAÇÃO DO BATENTE, FECHADURA COM EXECUÇÃO DO FURO - FORNECIMENTO E INSTALAÇÃO. AF_12/2019 (UN)

Serviço		FONTE	UNID	COEFICIENTE	PREÇO UNITÁRIO	TOTAL
100659	ALIZAR DE 5X1,5CM PARA PORTA FIXADO COM PREGOS, PADRÃO MÉDIO - FORNECIMENTO E INSTALAÇÃO. AF_12/2019	SINAPI	M	10,20000000	R\$ 10,20	R\$ 104,04
90806	BATENTE PARA PORTA DE MADEIRA, FIXAÇÃO COM ARGAMASSA, PADRÃO MÉDIO - FORNECIMENTO E INSTALAÇÃO. AF_12/2019	SINAPI	UN	1,00000000	R\$ 375,74	R\$ 375,74
90830	FECHADURA DE EMBUTIR COM CILINDRO, EXTERNA, COMPLETA, ACABAMENTO PADRÃO MÉDIO, INCLUSO EXECUÇÃO DE FURO - FORNECIMENTO E INSTALAÇÃO. AF_12/2019	SINAPI	UN	1,00000000	R\$ 169,68	R\$ 169,68
90823	PORTA DE MADEIRA PARA PINTURA, SEMI-OCA (LEVE OU MÉDIA), 90X210CM, ESPESSURA DE 3,5CM, INCLUSO DOBRADIÇAS - FORNECIMENTO E INSTALAÇÃO. AF_12/2019	SINAPI	UN	1,00000000	R\$ 462,37	R\$ 462,37
				TOTAL Serviço:		R\$ 1.111,83
				VALOR:		R\$ 1.111,83

7.1.1. 94569 JANELA DE ALUMÍNIO TIPO MAXIM-AR, COM VIDROS, BATENTE E FERRAGENS. EXCLUSIVE ALIZAR, ACABAMENTO E CONTRAMARCO. FORNECIMENTO E INSTALAÇÃO. AF_12/2019 (M2)

Material		FONTE	UNID	COEFICIENTE	PREÇO UNITÁRIO	TOTAL
00034381	JANELA MAXIM AR, EM ALUMINIO PERFIL 25, 60 X 80 CM (A X L), ACABAMENTO BRANCO OU BRILHANTE, BATENTE DE 4 A 5 CM, COM	SINAPI	UN	2,08330000	R\$ 397,66	R\$ 828,45
00004377	PARAFUSO DE ACO ZINCADO COM ROSCA SOBERBA, CABECA CHATA E FENDA SIMPLES, DIAMETRO 4,2 MM, COMPRIMENTO * 32 * MM	SINAPI	UN	24,40000000	R\$ 0,25	R\$ 6,10
00039961	SILICONE ACETICO USO GERAL INCOLOR 280 G	SINAPI	UN	1,24670000	R\$ 26,52	R\$ 33,06
				TOTAL Material:		R\$ 867,61

Mão de Obra com Encargos Complementares		FONTE	UNID	COEFICIENTE	PREÇO UNITÁRIO	TOTAL
88309	PEDREIRO COM ENCARGOS COMPLEMENTARES	SINAPI	H	1,70700000	R\$ 27,90	R\$ 47,63
88316	SERVENTE COM ENCARGOS COMPLEMENTARES	SINAPI	H	0,85300000	R\$ 21,17	R\$ 18,06
				TOTAL Mão de Obra com Encargos		R\$ 65,69
				VALOR:		R\$ 933,27



OBRA: CONSTRUÇÃO DE UNIDADE BÁSICA DE SAÚDE TIPO I, NO MUNICÍPIO DE CATUNDA - CE

LOCAL: RUA VILA NAU, CENTRO, CATUNDA - CE

FONTE: SINAPI 2023/12 SEM DESONERAÇÃO // BDI: 22,23% // LS: 115,02% (HORISTA); 71,66% (MENSALISTA)

DATA: 26/06/2024

COMPOSIÇÕES DE PREÇOS

7.1.2. 100674 JANELA FIXA DE ALUMÍNIO PARA VIDRO, COM VIDRO, BATENTE E FERRAGENS. EXCLUSIVE ACABAMENTO, ALIZAR E CONTRAMARCO.

FORNECIMENTO E INSTALAÇÃO. AF_12/2019 (M2)

Material	FONTE	UNID	COEFICIENTE	PREÇO UNITÁRIO	TOTAL
00000599 JANELA FIXA, EM ALUMÍNIO PERFIL 20, 60 X 80 CM (A X L), BATENTE/REQUADRO DE 3 A 14 CM, COM VIDRO 4 MM, SEM GUARNICAO/ALIZAR, ACABAMENTO ALUM BRANCO OU BRILHANTE	SINAPI	M2	1,00000000	R\$ 984,84	R\$ 984,84
00004377 PARAFUSO DE ACO ZINCADO COM ROSCA SOBERBA, CABECA CHATA E FENDA SIMPLES, DIAMETRO 4,2 MM, COMPRIMENTO * 32 * MM	SINAPI	UN	17,41300000	R\$ 0,25	R\$ 4,35
00039961 SILICONE ACETICO USO GERAL INCOLOR 280 G	SINAPI	UN	0,42400000	R\$ 26,52	R\$ 11,24
TOTAL Material:					R\$ 1.000,43
Mão de Obra com Encargos Complementares	FONTE	UNID	COEFICIENTE	PREÇO UNITÁRIO	TOTAL
88309 PEDREIRO COM ENCARGOS COMPLEMENTARES	SINAPI	H	0,72000000	R\$ 27,90	R\$ 20,09
88316 SERVENTE COM ENCARGOS COMPLEMENTARES	SINAPI	H	0,36000000	R\$ 21,17	R\$ 7,62
TOTAL Mão de Obra com Encargos					R\$ 27,71
VALOR:					R\$ 1.028,13

7.1.3. 91341 PORTA EM ALUMÍNIO DE ABRIR TIPO VENEZIANA COM GUARNIÇÃO, FIXAÇÃO COM PARAFUSOS - FORNECIMENTO E INSTALAÇÃO. AF_12/2019 (M2)

Material	FONTE	UNID	COEFICIENTE	PREÇO UNITÁRIO	TOTAL
00007568 BUCHA DE NYLON SEM ABA S10, COM PARAFUSO DE 6,10 X 65 MM EM ACO ZINCADO COM ROSCA SOBERBA, CABECA CHATA E FENDA	SINAPI	UN	4,81660000	R\$ 0,92	R\$ 4,43
00036888 GUARNICAO / MOLDURA / ARREMATE DE ACABAMENTO PARA ESQUADRIA, EM ALUMÍNIO PERFIL 25, ACABAMENTO ANODIZADO	SINAPI	M	6,85040000	R\$ 39,59	R\$ 271,21
00039025 PORTA DE ABRIR EM ALUMÍNIO TIPO VENEZIANA, ACABAMENTO ANODIZADO NATURAL, SEM GUARNICAO/ALIZAR/VISTA, 87 X 210 CM	SINAPI	UN	0,54730000	R\$ 769,63	R\$ 421,22
00000142 SELANTE ELASTICO MONOCOMPONENTE A BASE DE POLIURETANO (PU) PARA JUNTAS DIVERSAS	SINAPI	310M	0,88290000	R\$ 40,14	R\$ 35,44
TOTAL Material:					R\$ 732,30
Mão de Obra com Encargos Complementares	FONTE	UNID	COEFICIENTE	PREÇO UNITÁRIO	TOTAL
88309 PEDREIRO COM ENCARGOS COMPLEMENTARES	SINAPI	H	0,38260000	R\$ 27,90	R\$ 10,67
88316 SERVENTE COM ENCARGOS COMPLEMENTARES	SINAPI	H	0,19100000	R\$ 21,17	R\$ 4,04
TOTAL Mão de Obra com Encargos					R\$ 14,71
VALOR:					R\$ 746,98

7.2.1. 102185 PORTA DE ABRIR COM MOLA HIDRAULICA, EM VIDRO TEMPERADO, 2 FOLHAS DE 90X210 CM, ESPESSURA DD 10MM, INCLUSIVE ACESSORIOS.

AF_01/2021 (UN)

Material	FONTE	UNID	COEFICIENTE	PREÇO UNITÁRIO	TOTAL
00003104 CONJ. DE FERRAGENS PARA PORTA DE VIDRO TEMPERADO, EM ZAMAC CROMADO, CONTEMPLANDO DOBRADICA INF., DOBRADICA SUP., PIVO PARA DOBRADICA INF., PIVO PARA DOBRADICA SUP., FECHADURA CENTRAL EM ZAMC CROMADO CONTRA FECHADURA DE	SINAPI	CJ	2,00000000	R\$ 154,19	R\$ 308,38
00011499 MOLA HIDRAULICA DE PISO, PARA PORTAS DE ATE 1100 MM E PESO DE ATE 120 KG. COM CORPO EM ACO INOX	SINAPI	UN	2,00000000	R\$ 830,97	R\$ 1.661,94
00005031 VIDRO TEMPERADO INCOLOR PARA PORTA DE ABRIR, E = 10 MM (SEM FERRAGENS E SEM COLOCAÇÃO)	SINAPI	M2	3,78000000	R\$ 467,50	R\$ 1.767,15
TOTAL Material:					R\$ 3.737,47
Mão de Obra com Encargos Complementares	FONTE	UNID	COEFICIENTE	PREÇO UNITÁRIO	TOTAL
88316 SERVENTE COM ENCARGOS COMPLEMENTARES	SINAPI	H	6,57000000	R\$ 21,17	R\$ 139,09
88325 VIDRACEIRO COM ENCARGOS COMPLEMENTARES	SINAPI	H	6,76000000	R\$ 23,01	R\$ 155,55
TOTAL Mão de Obra com Encargos					R\$ 294,64
VALOR:					R\$ 4.032,09

7.2.2. 91338 PORTA DE ALUMÍNIO DE ABRIR COM LAMBRI, COM GUARNIÇÃO, FIXAÇÃO COM PARAFUSOS - FORNECIMENTO E INSTALAÇÃO. AF_12/2019 (M2)

Material	FONTE	UNID	COEFICIENTE	PREÇO UNITÁRIO	TOTAL
00007568 BUCHA DE NYLON SEM ABA S10, COM PARAFUSO DE 6,10 X 65 MM EM ACO ZINCADO COM ROSCA SOBERBA, CABECA CHATA E FENDA	SINAPI	UN	4,81660000	R\$ 0,92	R\$ 4,43
00036888 GUARNICAO / MOLDURA / ARREMATE DE ACABAMENTO PARA ESQUADRIA, EM ALUMÍNIO PERFIL 25, ACABAMENTO ANODIZADO	SINAPI	M	6,85040000	R\$ 39,59	R\$ 271,21
00004914 PORTA DE ABRIR EM ALUMÍNIO COM LAMBRI HORIZONTAL/LAMINADA, ACABAMENTO ANODIZADO NATURAL, SEM	SINAPI	M2	1,00000000	R\$ 608,58	R\$ 608,58
00000142 SELANTE ELASTICO MONOCOMPONENTE A BASE DE POLIURETANO (PU) PARA JUNTAS DIVERSAS	SINAPI	310M	0,88290000	R\$ 40,14	R\$ 35,44
TOTAL Material:					R\$ 919,66



OBRA: CONSTRUÇÃO DE UNIDADE BÁSICA DE SAÚDE TIPO I, NO MUNICÍPIO DE CATUNDA - CE

LOCAL: RUA VILA NAU, CENTRO, CATUNDA - CE

FONTE: SINAPI 2023/12 SEM DESONERAÇÃO // BDI: 22,23% // LS: 115,02% (HORISTA); 71,66% (MENSALISTA)

DATA: 26/06/2024

COMPOSIÇÕES DE PREÇOS

Mão de Obra com Encargos Complementares		FONTE	UNID	COEFICIENTE	PREÇO UNITÁRIO	TOTAL
88309	PEDREIRO COM ENCARGOS COMPLEMENTARES	SINAPI	H	0,35630000	R\$ 27,90	R\$ 9,94
88316	SERVENTE COM ENCARGOS COMPLEMENTARES	SINAPI	H	0,17790000	R\$ 21,17	R\$ 3,77
TOTAL Mão de Obra com Encargos						R\$ 13,71
VALOR:						R\$ 933,34

8.1.1. 102171 INSTALAÇÃO DE VIDRO ARAMADO, E = 6 MM, EM ESQUADRIA DE ALUMÍNIO OU PVC, FIXADO COM BAGUETE. AF_01/2021_PS (M2)

Material		FONTE	UNID	COEFICIENTE	PREÇO UNITÁRIO	TOTAL
00039432	FITA DE PAPEL REFORCADA COM LAMINA DE METAL PARA REFORCO DE CANTOS DE CHAPA DE GESSO PARA DRYWALL	SINAPI	M	5,21000000	R\$ 2,76	R\$ 14,38
00020259	PERFIL DE BORRACHA EPDM MACICO *12 X 15* MM PARA ESQUADRIAS	SINAPI	M	5,95000000	R\$ 12,90	R\$ 76,76
00034384	VIDRO PLANO ARAMADO E = 6 MM - SEM COLOCACAO	SINAPI	M2	1,00000000	R\$ 393,75	R\$ 393,75
TOTAL Material:						R\$ 484,89
Mão de Obra com Encargos Complementares		FONTE	UNID	COEFICIENTE	PREÇO UNITÁRIO	TOTAL
88316	SERVENTE COM ENCARGOS COMPLEMENTARES	SINAPI	H	0,60900000	R\$ 21,17	R\$ 12,89
88325	VIDRACEIRO COM ENCARGOS COMPLEMENTARES	SINAPI	H	0,62700000	R\$ 23,01	R\$ 14,43
TOTAL Mão de Obra com Encargos						R\$ 27,32
VALOR:						R\$ 512,18

9.1.1. 92543 TRAMA DE MADEIRA COMPOSTA POR TERÇAS PARA TELHADOS DE ATÉ 2 AGUAS PARA TELHA ONDULADA DE FIBROCIMENTO, METÁLICA, PLÁSTICA OU TERMOACÚSTICA, INCLUSO TRANSPORTE VERTICAL. AF_07/2019 (M2)

Equipamento Custo Horário		FONTE	UNID	COEFICIENTE	PREÇO UNITÁRIO	TOTAL
93282	GUINCHO ELÉTRICO DE COLUNA, CAPACIDADE 400 KG, COM MOTO FREIO, MOTOR TRIFÁSICO DE 1,25 CV - CHI DIURNO. AF_03/2016	SINAPI	CHI	0,00640000	R\$ 27,09	R\$ 0,17
93281	GUINCHO ELÉTRICO DE COLUNA, CAPACIDADE 400 KG, COM MOTO FREIO, MOTOR TRIFÁSICO DE 1,25 CV - CHP DIURNO. AF_03/2016	SINAPI	CHP	0,00460000	R\$ 28,29	R\$ 0,13
TOTAL Equipamento Custo Horário:						R\$ 0,30
Material		FONTE	UNID	COEFICIENTE	PREÇO UNITÁRIO	TOTAL
00040568	PREGO DE ACO POLIDO COM CABECA 22 X 48 (4 1/4 X 5)	SINAPI	KG	0,03000000	R\$ 13,25	R\$ 0,40
00004425	VIGA NAO APARELHADA *6 X 12* CM, EM MACARANDUBA/MASSARANDUBA, ANGELIM OU EQUIVALENTE DA	SINAPI	M	0,63400000	R\$ 26,44	R\$ 16,76
TOTAL Material:						R\$ 17,16
Mão de Obra com Encargos Complementares		FONTE	UNID	COEFICIENTE	PREÇO UNITÁRIO	TOTAL
88239	AJUDANTE DE CARPINTEIRO COM ENCARGOS COMPLEMENTARES	SINAPI	H	0,06500000	R\$ 22,14	R\$ 1,44
88262	CARPINTEIRO DE FORMAS COM ENCARGOS COMPLEMENTARES	SINAPI	H	0,11800000	R\$ 27,54	R\$ 3,25
TOTAL Mão de Obra com Encargos						R\$ 4,69
VALOR:						R\$ 22,12

9.1.2. 92546 FABRICAÇÃO E INSTALAÇÃO DE TESOURA INTEIRA EM MADEIRA NAO APARELHADA, VAO DE 4 M, PARA TELHA CERAMICA OU DE CONCRETO, INCLUSO ICAMENTO. AF_07/2019 (UN)

Material		FONTE	UNID	COEFICIENTE	PREÇO UNITÁRIO	TOTAL
00004400	CAIBRO NAO APARELHADO, *6 X 8* CM, EM MACARANDUBA/MASSARANDUBA, ANGELIM OU EQUIVALENTE DA	SINAPI	M	2,50000000	R\$ 19,89	R\$ 49,73
00021142	ESTRIBO COM PARAFUSO EM CHAPA DE FERRO FUNDIDO DE 2" X 3/16" X 35 CM, SECAO "U", PARA MADEIRAMENTO DE TELHADO	SINAPI	UN	1,00000000	R\$ 32,05	R\$ 32,05
00039027	PREGO DE ACO POLIDO COM CABECA 19 X 36 (3 1/4 X 9)	SINAPI	KG	1,10000000	R\$ 13,14	R\$ 14,45
00006193	TABUA NAO APARELHADA *2,5 X 20* CM, EM MACARANDUBA/MASSARANDUBA, ANGELIM OU EQUIVALENTE DA	SINAPI	M	3,00000000	R\$ 17,66	R\$ 52,98
00004425	VIGA NAO APARELHADA *6 X 12* CM, EM MACARANDUBA/MASSARANDUBA, ANGELIM OU EQUIVALENTE DA	SINAPI	M	9,50000000	R\$ 26,44	R\$ 251,18
TOTAL Material:						R\$ 400,39
Mão de Obra com Encargos Complementares		FONTE	UNID	COEFICIENTE	PREÇO UNITÁRIO	TOTAL
88239	AJUDANTE DE CARPINTEIRO COM ENCARGOS COMPLEMENTARES	SINAPI	H	2,59400000	R\$ 22,14	R\$ 57,43
88262	CARPINTEIRO DE FORMAS COM ENCARGOS COMPLEMENTARES	SINAPI	H	11,24100000	R\$ 27,54	R\$ 309,58
TOTAL Mão de Obra com Encargos						R\$ 367,01
Serviço		FONTE	UNID	COEFICIENTE	PREÇO UNITÁRIO	TOTAL



OBRA: CONSTRUÇÃO DE UNIDADE BÁSICA DE SAÚDE TIPO I, NO MUNICÍPIO DE CATUNDA - CE

LOCAL: RUA VILA NAU, CENTRO, CATUNDA - CE

FONTE: SINAPI 2023/12 SEM DESONERAÇÃO // BDI: 22,23% // LS: 115,02% (HORISTA); 71,66% (MENSALISTA)

DATA: 26/06/2024

COMPOSIÇÕES DE PREÇOS

92259	INSTALAÇÃO DE TESOURA (INTEIRA OU MEIA), BIAPOIADA, EM MADEIRA NÃO APARELHADA, PARA VÃOS MAIORES OU IGUAIS A 3,0 M E MENORES QUE 6,0 M, INCLUSO IÇAMENTO. AF_07/2019	SINAPI	UN	1,00000000	R\$ 452,18	R\$ 452,18
					TOTAL Serviço:	R\$ 452,18
					VALOR:	R\$ 1.219,56

9.1.3. 92548 FABRICAÇÃO E INSTALAÇÃO DE TESOURA INTEIRA EM MADEIRA NÃO APARELHADA, VAO DE 6 M, PARA TELHA CERAMICA OU DE CONCRETO, INCLUSO IÇAMENTO. AF_07/2019 (UN)

Material		FONTE	UNID	COEFICIENTE	PREÇO UNITÁRIO	TOTAL
00004400	CAIBRO NAO APARELHADO, *6 X 8* CM, EM MACARANDUBA/MASSARANDUBA, ANGELIM OU EQUIVALENTE DA	SINAPI	M	3,50000000	R\$ 19,89	R\$ 69,62
00021142	ESTRIBO COM PARAFUSO EM CHAPA DE FERRO FUNDIDO DE 2" X 3/16" X 35 CM, SECAO "U", PARA MADEIRAMENTO DE TELHADO	SINAPI	UN	1,00000000	R\$ 32,05	R\$ 32,05
00039027	PREGO DE ACO POLIDO COM CABECA 19 X 36 (3 1/4 X 9)	SINAPI	KG	1,65000000	R\$ 13,14	R\$ 21,68
00006193	TABUA NAO APARELHADA *2,5 X 20* CM, EM MACARANDUBA/MASSARANDUBA, ANGELIM OU EQUIVALENTE DA	SINAPI	M	3,00000000	R\$ 17,66	R\$ 52,98
00004425	VIGA NAO APARELHADA *6 X 12* CM, EM MACARANDUBA/MASSARANDUBA, ANGELIM OU EQUIVALENTE DA	SINAPI	M	14,00000000	R\$ 26,44	R\$ 370,16
				TOTAL Material:		R\$ 546,49

Mão de Obra com Encargos Complementares		FONTE	UNID	COEFICIENTE	PREÇO UNITÁRIO	TOTAL
88239	AJUDANTE DE CARPINTEIRO COM ENCARGOS COMPLEMENTARES	SINAPI	H	2,59400000	R\$ 22,14	R\$ 57,43
88262	CARPINTEIRO DE FORMAS COM ENCARGOS COMPLEMENTARES	SINAPI	H	11,24100000	R\$ 27,54	R\$ 309,58
				TOTAL Mão de Obra com Encargos		R\$ 367,01

Serviço		FONTE	UNID	COEFICIENTE	PREÇO UNITÁRIO	TOTAL
92260	INSTALAÇÃO DE TESOURA (INTEIRA OU MEIA), BIAPOIADA, EM MADEIRA NÃO APARELHADA, PARA VÃOS MAIORES OU IGUAIS A 6,0 M E MENORES QUE 8,0 M, INCLUSO IÇAMENTO. AF_07/2019	SINAPI	UN	1,00000000	R\$ 517,44	R\$ 517,44
				TOTAL Serviço:		R\$ 517,44
				VALOR:		R\$ 1.430,92

9.1.4. 100383 FABRICAÇÃO E INSTALAÇÃO DE PONTALETES DE MADEIRA NÃO APARELHADA PARA TELHADOS COM ATÉ 2 ÁGUAS E COM TELHA ONDULADA DE FIBROCIMENTO, ALUMÍNIO OU PLÁSTICA EM EDIFÍCIO RESIDENCIAL DE MÚLTIPLOS PAVIMENTOS, INCLUSO TRANSPORTE VERTICAL. AF_07/2019 (M2)

Equipamento Custo Horário		FONTE	UNID	COEFICIENTE	PREÇO UNITÁRIO	TOTAL
93274	GRUA ASCENSIONAL, LANÇA DE 30 M, CAPACIDADE DE 1,0 T A 30 M, ALTURA ATÉ 30 M - CHI DIURNO. AF_05/2023	SINAPI	CHI	0,00430000	R\$ 81,28	R\$ 0,35
93272	GRUA ASCENSIONAL, LANÇA DE 30 M, CAPACIDADE DE 1,0 T A 30 M, ALTURA ATÉ 30 M - CHP DIURNO. AF_05/2023	SINAPI	CHP	0,00300000	R\$ 119,22	R\$ 0,36
				TOTAL Equipamento Custo Horário:		R\$ 0,71

Material		FONTE	UNID	COEFICIENTE	PREÇO UNITÁRIO	TOTAL
00004430	CAIBRO NAO APARELHADO *5 X 6* CM, EM MACARANDUBA/MASSARANDUBA, ANGELIM OU EQUIVALENTE DA	SINAPI	M	0,55600000	R\$ 12,50	R\$ 6,95
00005075	PREGO DE ACO POLIDO COM CABECA 18 X 30 (2 3/4 X 10)	SINAPI	KG	0,12000000	R\$ 13,15	R\$ 1,58
00004425	VIGA NAO APARELHADA *6 X 12* CM, EM MACARANDUBA/MASSARANDUBA, ANGELIM OU EQUIVALENTE DA	SINAPI	M	0,22200000	R\$ 26,44	R\$ 5,87
00004472	VIGA NAO APARELHADA *6 X 16* CM, EM MACARANDUBA/MASSARANDUBA, ANGELIM OU EQUIVALENTE DA	SINAPI	M	0,09900000	R\$ 33,03	R\$ 3,27
				TOTAL Material:		R\$ 17,67

Mão de Obra com Encargos Complementares		FONTE	UNID	COEFICIENTE	PREÇO UNITÁRIO	TOTAL
88239	AJUDANTE DE CARPINTEIRO COM ENCARGOS COMPLEMENTARES	SINAPI	H	0,05900000	R\$ 22,14	R\$ 1,31
88262	CARPINTEIRO DE FORMAS COM ENCARGOS COMPLEMENTARES	SINAPI	H	0,16000000	R\$ 27,54	R\$ 4,41
				TOTAL Mão de Obra com Encargos		R\$ 5,72
				VALOR:		R\$ 24,03

9.2.1. 94213 TELHAMENTO COM TELHA DE AÇO/ALUMÍNIO E = 0,5 MM, COM ATÉ 2 ÁGUAS, INCLUSO IÇAMENTO. AF_07/2019 (M2)

Equipamento Custo Horário		FONTE	UNID	COEFICIENTE	PREÇO UNITÁRIO	TOTAL
93282	GUINCHO ELÉTRICO DE COLUNA, CAPACIDADE 400 KG, COM MOTO FREIO, MOTOR TRIFÁSICO DE 1,25 CV - CHI DIURNO. AF_03/2016	SINAPI	CHI	0,00130000	R\$ 27,09	R\$ 0,04
93281	GUINCHO ELÉTRICO DE COLUNA, CAPACIDADE 400 KG, COM MOTO FREIO, MOTOR TRIFÁSICO DE 1,25 CV - CHP DIURNO. AF_03/2016	SINAPI	CHP	0,00090000	R\$ 28,29	R\$ 0,03



OBRA: CONSTRUÇÃO DE UNIDADE BÁSICA DE SAÚDE TIPO I, NO MUNICÍPIO DE CATUNDA - CE

LOCAL: RUA VILA NAU, CENTRO, CATUNDA - CE

FONTE: SINAPI 2023/12 SEM DESONERAÇÃO // BDI: 22,23% // LS: 115,02% (HORISTA); 71,66% (MENSALISTA)

DATA: 26/06/2024

COMPOSIÇÕES DE PREÇOS

					TOTAL Equipamento Custo Horário:	R\$ 0,07
Material		FONTE	UNID	COEFICIENTE	PREÇO UNITÁRIO	TOTAL
00011029	HASTE RETA PARA GANCHO DE FERRO GALVANIZADO, COM ROSCA 1/4 " X 30 CM PARA FIXAÇÃO DE TELHA METÁLICA, INCLUI PORCA E	SINAPI	CJ	4,15000000	R\$ 1,92	R\$ 7,97
00007243	TELHA TRAPEZOIDAL EM AÇO ZINCADO, SEM PINTURA, ALTURA DE APROXIMADAMENTE 40 MM, ESPESSURA DE 0,50 MM E LARGURA	SINAPI	M2	1,16600000	R\$ 47,37	R\$ 55,23
					TOTAL Material:	R\$ 63,20
Mão de Obra com Encargos Complementares		FONTE	UNID	COEFICIENTE	PREÇO UNITÁRIO	TOTAL
88316	SERVENTE COM ENCARGOS COMPLEMENTARES	SINAPI	H	0,09700000	R\$ 21,17	R\$ 2,05
88323	TELHADISTA COM ENCARGOS COMPLEMENTARES	SINAPI	H	0,09100000	R\$ 27,30	R\$ 2,48
					TOTAL Mão de Obra com Encargos	R\$ 4,53
					VALOR:	R\$ 67,77

9.3.1. 94229 CALHA EM CHAPA DE AÇO GALVANIZADO NÚMERO 24, DESENVOLVIMENTO DE 100 CM, INCLUSO TRANSPORTE VERTICAL. AF_07/2019 (M)

Equipamento Custo Horário		FONTE	UNID	COEFICIENTE	PREÇO UNITÁRIO	TOTAL
93282	GUINCHO ELÉTRICO DE COLUNA, CAPACIDADE 400 KG, COM MOTO FREIO, MOTOR TRIFÁSICO DE 1,25 CV - CHI DIURNO. AF_03/2016	SINAPI	CHI	0,01830000	R\$ 27,09	R\$ 0,50
93281	GUINCHO ELÉTRICO DE COLUNA, CAPACIDADE 400 KG, COM MOTO FREIO, MOTOR TRIFÁSICO DE 1,25 CV - CHP DIURNO. AF_03/2016	SINAPI	CHP	0,01320000	R\$ 28,29	R\$ 0,37
					TOTAL Equipamento Custo Horário:	R\$ 0,87
Material		FONTE	UNID	COEFICIENTE	PREÇO UNITÁRIO	TOTAL
00040784	CALHA QUADRADA DE CHAPA DE AÇO GALVANIZADA NUM 24, CORTE 100 CM	SINAPI	M	1,05000000	R\$ 76,83	R\$ 80,67
00005061	PREGO DE AÇO POLIDO COM CABECA 18 X 27 (2 1/2 X 10)	SINAPI	KG	0,02500000	R\$ 12,93	R\$ 0,32
00005104	REBITE DE REPUXO EM ALUMÍNIO VAZADO, DIÂMETRO 3,2 X 8 MM DE COMPRIMENTO (1KG = 1025 UNIDADES)	SINAPI	KG	0,00490000	R\$ 60,54	R\$ 0,30
00000142	SELANTE ELÁSTICO MONOCOMPONENTE A BASE DE POLIURETANO (PIU) PARA JUNTAS DIVERSAS	SINAPI	310M	0,16100000	R\$ 40,14	R\$ 6,46
00013388	SOLDA EM BARRA DE ESTANHO-CHUMBO 50/50	SINAPI	KG	0,18000000	R\$ 183,56	R\$ 33,04
					TOTAL Material:	R\$ 120,79
Mão de Obra com Encargos Complementares		FONTE	UNID	COEFICIENTE	PREÇO UNITÁRIO	TOTAL
88316	SERVENTE COM ENCARGOS COMPLEMENTARES	SINAPI	H	0,63300000	R\$ 21,17	R\$ 13,40
88323	TELHADISTA COM ENCARGOS COMPLEMENTARES	SINAPI	H	0,53900000	R\$ 27,30	R\$ 14,71
					TOTAL Mão de Obra com Encargos	R\$ 28,11
					VALOR:	R\$ 149,75

9.3.2. 94231 RUFO EM CHAPA DE AÇO GALVANIZADO NÚMERO 24, CORTE DE 25 CM, INCLUSO TRANSPORTE VERTICAL. AF_07/2019 (M)

Equipamento Custo Horário		FONTE	UNID	COEFICIENTE	PREÇO UNITÁRIO	TOTAL
93282	GUINCHO ELÉTRICO DE COLUNA, CAPACIDADE 400 KG, COM MOTO FREIO, MOTOR TRIFÁSICO DE 1,25 CV - CHI DIURNO. AF_03/2016	SINAPI	CHI	0,01830000	R\$ 27,09	R\$ 0,50
93281	GUINCHO ELÉTRICO DE COLUNA, CAPACIDADE 400 KG, COM MOTO FREIO, MOTOR TRIFÁSICO DE 1,25 CV - CHP DIURNO. AF_03/2016	SINAPI	CHP	0,01320000	R\$ 28,29	R\$ 0,37
					TOTAL Equipamento Custo Horário:	R\$ 0,87
Material		FONTE	UNID	COEFICIENTE	PREÇO UNITÁRIO	TOTAL
00005061	PREGO DE AÇO POLIDO COM CABECA 18 X 27 (2 1/2 X 10)	SINAPI	KG	0,00600000	R\$ 12,93	R\$ 0,08
00005104	REBITE DE REPUXO EM ALUMÍNIO VAZADO, DIÂMETRO 3,2 X 8 MM DE COMPRIMENTO (1KG = 1025 UNIDADES)	SINAPI	KG	0,00120000	R\$ 60,54	R\$ 0,07
00040873	RUFO INTERNO/EXTERNO DE CHAPA DE AÇO GALVANIZADA NUM 24, CORTE 25 CM	SINAPI	M	1,05000000	R\$ 21,80	R\$ 22,89
00000142	SELANTE ELÁSTICO MONOCOMPONENTE A BASE DE POLIURETANO (PIU) PARA JUNTAS DIVERSAS	SINAPI	310M	0,19800000	R\$ 40,14	R\$ 7,95
00013388	SOLDA EM BARRA DE ESTANHO-CHUMBO 50/50	SINAPI	KG	0,04500000	R\$ 183,56	R\$ 8,26
					TOTAL Material:	R\$ 39,25
Mão de Obra com Encargos Complementares		FONTE	UNID	COEFICIENTE	PREÇO UNITÁRIO	TOTAL
88316	SERVENTE COM ENCARGOS COMPLEMENTARES	SINAPI	H	0,20700000	R\$ 21,17	R\$ 4,38
88323	TELHADISTA COM ENCARGOS COMPLEMENTARES	SINAPI	H	0,11200000	R\$ 27,30	R\$ 3,06
					TOTAL Mão de Obra com Encargos	R\$ 7,44
					VALOR:	R\$ 47,52



OBRA: CONSTRUÇÃO DE UNIDADE BÁSICA DE SAÚDE TIPO I, NO MUNICÍPIO DE CATUNDA - CE

LOCAL: RUA VILA NAU, CENTRO, CATUNDA - CE

FONTE: SINAPI 2023/12 SEM DESONERAÇÃO // BDI: 22,23% // LS: 115,02% (HORISTA); 71,66% (MENSALISTA)

DATA: 26/06/2024

COMPOSIÇÕES DE PREÇOS

9.4.1. 101966 CHAPIM SOBRE MUROS LINEARES, EM GRANITO OU MÁRMORE, L = 25 CM, ASSENTADO COM ARGAMASSA 1:6 COM ADITIVO. AF_11/2020 (M)

Equipamento Custo Horário		FONTE	UNID	COEFICIENTE	PREÇO UNITÁRIO	TOTAL
91693	SERRA CIRCULAR DE BANCADA COM MOTOR ELÉTRICO POTÊNCIA DE 5HP, COM COIFA PARA DISCO 10" - CHI DIURNO. AF_08/2015	SINAPI	CHI	0,17900000	R\$ 31,85	R\$ 5,70
91692	SERRA CIRCULAR DE BANCADA COM MOTOR ELÉTRICO POTÊNCIA DE 5HP, COM COIFA PARA DISCO 10" - CHP DIURNO. AF_08/2015	SINAPI	CHP	0,00900000	R\$ 33,24	R\$ 0,30
TOTAL Equipamento Custo Horário:						R\$ 6,00
Material		FONTE	UNID	COEFICIENTE	PREÇO UNITÁRIO	TOTAL
00004825	PEITORIL/ SOLEIRA EM MARMORE, POLIDO, BRANCO COMUM, L= *25*CM, E= *3*CM, CORTE RETO	SINAPI	M	1,04000000	R\$ 119,50	R\$ 124,28
TOTAL Material:						R\$ 124,28
Mão de Obra com Encargos Complementares		FONTE	UNID	COEFICIENTE	PREÇO UNITÁRIO	TOTAL
88274	MARMORISTA/GRANITEIRO COM ENCARGOS COMPLEMENTARES	SINAPI	H	0,18900000	R\$ 27,32	R\$ 5,16
88316	SERVENTE COM ENCARGOS COMPLEMENTARES	SINAPI	H	0,09400000	R\$ 21,17	R\$ 1,99
TOTAL Mão de Obra com Encargos						R\$ 7,15
Serviço		FONTE	UNID	COEFICIENTE	PREÇO UNITÁRIO	TOTAL
87283	ARGAMASSA TRAÇO 1:6 (EM VOLUME DE CIMENTO E AREIA MÉDIA ÚMIDA) COM ADIÇÃO DE PLASTIFICANTE PARA EMBOÇO/MASSA ÚNICA/ASSENTAMENTO DE ALVENARIA DE VEDAÇÃO, PREPARO MECÂNICO COM BETONEIRA 400L. AF_08/2019	SINAPI	M3	0,00600000	R\$ 513,02	R\$ 3,08
TOTAL Serviço:						R\$ 3,08
VALOR:						R\$ 140,48

10.1.1. 98546 IMPERMEABILIZAÇÃO DE SUPERFÍCIE COM MANTA ASFALTICA, UMA CAMADA, INCLUSIVE APLICAÇÃO DE PRIMER ASFALTICO, E=4MM. AF_09/2023 (M2)

Material		FONTE	UNID	COEFICIENTE	PREÇO UNITÁRIO	TOTAL
00004226	GAS DE COZINHA - GLP	SINAPI	KG	0,26000000	R\$ 7,60	R\$ 1,98
00004015	MANTA ASFALTICA ELASTOMERICA EM POLIESTER 4 MM, TIPO III, CLASSE B - ACARAMENTO PP (NBR 9952)	SINAPI	M2	1,13190000	R\$ 74,65	R\$ 84,50
00000511	PRIMER PARA MANTA ASFALTICA A BASE DE ASFALTO MODIFICADO DILUIDO EM SOLVENTE - APLICACAO A FRIJO	SINAPI	L	0,58720000	R\$ 16,60	R\$ 9,75
TOTAL Material:						R\$ 96,23
Mão de Obra com Encargos Complementares		FONTE	UNID	COEFICIENTE	PREÇO UNITÁRIO	TOTAL
88243	AJUDANTE ESPECIALIZADO COM ENCARGOS COMPLEMENTARES	SINAPI	H	0,21020000	R\$ 21,33	R\$ 4,48
88270	IMPERMEABILIZADOR COM ENCARGOS COMPLEMENTARES	SINAPI	H	0,93240000	R\$ 27,90	R\$ 26,01
TOTAL Mão de Obra com Encargos						R\$ 30,49
VALOR:						R\$ 126,69

10.1.2. 98554 IMPERMEABILIZAÇÃO DE SUPERFÍCIE COM MEMBRANA À BASE DE RESINA ACRÍLICA, 3 DEMÃOS. AF_09/2023 (M2)

Material		FONTE	UNID	COEFICIENTE	PREÇO UNITÁRIO	TOTAL
00043147	MEMBRANA IMPERMEABILIZANTE ACRILICA MONOCOMPONENTE	SINAPI	KG	1,20000000	R\$ 26,96	R\$ 32,35
TOTAL Material:						R\$ 32,35
Mão de Obra com Encargos Complementares		FONTE	UNID	COEFICIENTE	PREÇO UNITÁRIO	TOTAL
88243	AJUDANTE ESPECIALIZADO COM ENCARGOS COMPLEMENTARES	SINAPI	H	0,12860000	R\$ 21,33	R\$ 2,74
88270	IMPERMEABILIZADOR COM ENCARGOS COMPLEMENTARES	SINAPI	H	0,57030000	R\$ 27,90	R\$ 15,91
TOTAL Mão de Obra com Encargos						R\$ 18,65
VALOR:						R\$ 51,00

11.1.1. 87884 CHAPISCO APLICADO NO TETO OU EM ALVENARIA E ESTRUTURA, COM ROLO PARA TEXTURA ACRÍLICA. ARGAMASSA INDUSTRIALIZADA COM PREPARO MANUAL. AF_10/2022 (M2)

Mão de Obra com Encargos Complementares		FONTE	UNID	COEFICIENTE	PREÇO UNITÁRIO	TOTAL
88309	PEDREIRO COM ENCARGOS COMPLEMENTARES	SINAPI	H	0,03890000	R\$ 27,90	R\$ 1,09
88316	SERVENTE COM ENCARGOS COMPLEMENTARES	SINAPI	H	0,01460000	R\$ 21,17	R\$ 0,31
TOTAL Mão de Obra com Encargos						R\$ 1,40
Serviço		FONTE	UNID	COEFICIENTE	PREÇO UNITÁRIO	TOTAL
87401	ARGAMASSA INDUSTRIALIZADA PARA CHAPISCO ROLADO, PREPARO MANUAL. AF_08/2019	SINAPI	M3	0,00150000	R\$ 7.077,16	R\$ 10,62
TOTAL Serviço:						R\$ 10,62
VALOR:						R\$ 11,99



OBRA: CONSTRUÇÃO DE UNIDADE BÁSICA DE SAÚDE TIPO I, NO MUNICÍPIO DE CATUNDA - CE

LOCAL: RUA VILA NAU, CENTRO, CATUNDA - CE

FONTE: SINAPI 2023/12 SEM DESONERAÇÃO // BDI: 22,23% // LS: 115,02% (HORISTA); 71,66% (MENSALISTA)

DATA: 26/06/2024

COMPOSIÇÕES DE PREÇOS

11.2.1. 96113 FORRO EM PLACAS DE GESSO, PARA AMBIENTES COMERCIAIS. AF_08/2023_PS (M2)

Material	FONTE	UNID	COEFICIENTE	PREÇO UNITÁRIO	TOTAL
00000345 ARAME GALVANIZADO 18 BWG, D = 1,24MM (0,009 KG/M)	SINAPI	KG	0,02170000	R\$ 23,82	R\$ 0,52
00003315 GESSO EM PO PARA REVESTIMENTOS/MOLDURAS/SANCAS E USO GERAL	SINAPI	KG	1,81270000	R\$ 0,79	R\$ 1,43
00040547 PARAFUSO ZINCADO, AUTOBROCANTE, FLANGEADO, 4,2 MM X 19 MM	SINAPI	CENT	0,02930000	R\$ 37,49	R\$ 1,10
00004812 PLACA DE GESSO PARA FORRO, *60 X 60* CM, ESPESSURA DE 12 MM (SEM COLOCACAO)	SINAPI	M2	1,04140000	R\$ 11,08	R\$ 11,54
00020250 SISAL EM FIBRA / ESTOPA SISAL PARA GESSO	SINAPI	KG	0,00780000	R\$ 26,75	R\$ 0,21
TOTAL Material:					R\$ 14,80
Mão de Obra com Encargos Complementares	FONTE	UNID	COEFICIENTE	PREÇO UNITÁRIO	TOTAL
88269 GESSEIRO COM ENCARGOS COMPLEMENTARES	SINAPI	H	0,78670000	R\$ 27,68	R\$ 21,78
88316 SERVENTE COM ENCARGOS COMPLEMENTARES	SINAPI	H	0,45220000	R\$ 21,17	R\$ 9,57
TOTAL Mão de Obra com Encargos					R\$ 31,35
VALOR:					R\$ 46,10

12.1.1. 87878 CHAPISCO APLICADO EM ALVENARIAS E ESTRUTURAS DE CONCRETO INTERNAS, COM COLHER DE PEDREIRO. ARGAMASSA TRAÇO 1:3 COM PREPARO MANUAL. AF_10/2022 (M2)

Mão de Obra com Encargos Complementares	FONTE	UNID	COEFICIENTE	PREÇO UNITÁRIO	TOTAL
88309 PEDREIRO COM ENCARGOS COMPLEMENTARES	SINAPI	H	0,06810000	R\$ 27,90	R\$ 1,90
88316 SERVENTE COM ENCARGOS COMPLEMENTARES	SINAPI	H	0,02550000	R\$ 21,17	R\$ 0,54
TOTAL Mão de Obra com Encargos					R\$ 2,44
Serviço	FONTE	UNID	COEFICIENTE	PREÇO UNITÁRIO	TOTAL
87377 ARGAMASSA TRAÇO 1:3 (EM VOLUME DE CIMENTO E AREIA GROSSA ÚMIDA) PARA CHAPISCO CONVENCIONAL, PREPARO MANUAL.	SINAPI	M3	0,00370000	R\$ 687,80	R\$ 2,54
TOTAL Serviço:					R\$ 2,54
VALOR:					R\$ 4,96

12.1.2. 87893 CHAPISCO APLICADO EM ALVENARIA (SEM PRESENÇA DE VAOS) E ESTRUTURAS DE CONCRETO DE FACHADA, COM COLHER DE PEDREIRO. ARGAMASSA TRAÇO 1:3 COM PREPARO MANUAL. AF_10/2022 (M2)

Mão de Obra com Encargos Complementares	FONTE	UNID	COEFICIENTE	PREÇO UNITÁRIO	TOTAL
88309 PEDREIRO COM ENCARGOS COMPLEMENTARES	SINAPI	H	0,13940000	R\$ 27,90	R\$ 3,89
88316 SERVENTE COM ENCARGOS COMPLEMENTARES	SINAPI	H	0,04650000	R\$ 21,17	R\$ 0,98
TOTAL Mão de Obra com Encargos					R\$ 4,87
Serviço	FONTE	UNID	COEFICIENTE	PREÇO UNITÁRIO	TOTAL
87377 ARGAMASSA TRAÇO 1:3 (EM VOLUME DE CIMENTO E AREIA GROSSA ÚMIDA) PARA CHAPISCO CONVENCIONAL, PREPARO MANUAL.	SINAPI	M3	0,00370000	R\$ 687,80	R\$ 2,54
TOTAL Serviço:					R\$ 2,54
VALOR:					R\$ 7,40

12.1.3. 89173 (COMPOSIÇÃO REPRESENTATIVA) DO SERVIÇO DE EMBOÇO/MASSA ÚNICA, APLICADO MANUALMENTE, TRAÇO 1:2:8, EM BETONEIRA DE 400L, PAREDES INTERNAS, COM EXECUÇÃO DE TALISCAS, EDIFICAÇÃO HABITACIONAL UNIFAMILIAR (CASAS) E EDIFICAÇÃO PÚBLICA PADRÃO. AF_12/2014 (M2)

Serviço	FONTE	UNID	COEFICIENTE	PREÇO UNITÁRIO	TOTAL
87531 EMBOÇO, PARA RECEBIMENTO DE CERÂMICA, EM ARGAMASSA TRAÇO 1:2:8, PREPARO MECÂNICO COM BETONEIRA 400L, APLICADO MANUALMENTE EM FACES INTERNAS DE PAREDES, PARA AMBIENTE COM ÁREA ENTRE 5M2 E 10M2, ESPESSURA DE 20MM, COM EXECUÇÃO DE TALISCAS.	SINAPI	M2	0,15400000	R\$ 38,87	R\$ 5,99
87527 EMBOÇO, PARA RECEBIMENTO DE CERÂMICA, EM ARGAMASSA TRAÇO 1:2:8, PREPARO MECÂNICO COM BETONEIRA 400L, APLICADO MANUALMENTE EM FACES INTERNAS DE PAREDES, PARA AMBIENTE COM ÁREA MENOR QUE 5M2, ESPESSURA DE 20MM, COM EXECUÇÃO DE TALISCAS.	SINAPI	M2	0,11210000	R\$ 44,18	R\$ 4,95
87529 MASSA ÚNICA, PARA RECEBIMENTO DE PINTURA, EM ARGAMASSA TRAÇO 1:2:8, PREPARO MECÂNICO COM BETONEIRA 400L, APLICADA MANUALMENTE EM FACES INTERNAS DE PAREDES, ESPESSURA DE 20MM, COM EXECUÇÃO DE TALISCAS. AF_06/2014	SINAPI	M2	0,73390000	R\$ 40,27	R\$ 29,55
TOTAL Serviço:					R\$ 40,49
VALOR:					R\$ 40,48

12.2.1. 87273 REVESTIMENTO CERAMICO PARA PAREDES INTERNAS COM PLACAS TIPO ESMALTADA EXTRA DE DIMENSOES 33X45 CM APLICADAS NA ALTURA INTEIRA DAS PAREDES. AF_02/2023 PE (M2)

Material	FONTE	UNID	COEFICIENTE	PREÇO UNITÁRIO	TOTAL
----------	-------	------	-------------	----------------	-------



OBRA: CONSTRUÇÃO DE UNIDADE BÁSICA DE SAÚDE TIPO I, NO MUNICÍPIO DE CATUNDA - CE

LOCAL: RUA VILA NAU, CENTRO, CATUNDA - CE

FONTE: SINAPI 2023/12 SEM DESONERAÇÃO // BDI: 22,23% // LS: 115,02% (HORISTA); 71,66% (MENSALISTA)

DATA: 26/06/2024

COMPOSIÇÕES DE PREÇOS

00001381	ARGAMASSA COLANTE AC I PARA CERAMICAS	SINAPI	KG	6,85000000	R\$ 1,03	R\$ 7,06
00034357	REJUNTE CIMENTICIO, QUALQUER COR	SINAPI	KG	0,22200000	R\$ 6,04	R\$ 1,34
00000536	REVESTIMENTO EM CERAMICA ESMALTADA EXTRA, PEI MENOR OU IGUAL A 3, FORMATO MENOR OU IGUAL A 205 CM2	SINAPI	M2	1,07980000	R\$ 29,40	R\$ 31,75

TOTAL Material: R\$ 40,15

Mão de Obra com Encargos Complementares		FONTE	UNID	COEFICIENTE	PREÇO UNITÁRIO	TOTAL
88256	AZULEJISTA OU LADRILHISTA COM ENCARGOS COMPLEMENTARES	SINAPI	H	0,69700000	R\$ 27,76	R\$ 19,35
88316	SERVENTE COM ENCARGOS COMPLEMENTARES	SINAPI	H	0,31380000	R\$ 21,17	R\$ 6,64

TOTAL Mão de Obra com Encargos R\$ 25,99

VALOR: R\$ 66,11

12.2.2. COMP.3 BATE-MACA OU PROTETOR DE PAREDE CURVO EM PVC, COM AMORTECIMENTO À IMPACTO, ALTURA DE 200 MM (M)

Material	FONTE	UNID	COEFICIENTE	PREÇO UNITÁRIO	TOTAL
M.04.000.030378 Bate-maca ou protetor de parede em PVC, com altura de 200mm, ref. TEC 198 da Tecnoperfil ou equivalente	SP OBRAS	M	1,00000000	R\$ 186,09	R\$ 186,09

TOTAL Material: R\$ 186,09

Mão de Obra com Encargos Complementares		FONTE	UNID	COEFICIENTE	PREÇO UNITÁRIO	TOTAL
88309	PEDREIRO COM ENCARGOS COMPLEMENTARES	SINAPI	H	1,50000000	R\$ 27,90	R\$ 41,85
88316	SERVENTE COM ENCARGOS COMPLEMENTARES	SINAPI	H	1,80000000	R\$ 21,17	R\$ 38,11

TOTAL Mão de Obra com Encargos R\$ 79,96

VALOR: R\$ 266,05

13.1.1. 95241 LASTRO DE CONCRETO MAGRO, APLICADO EM PISOS, LAJES SOBRE SOLO OU RADIER, ESPESSURA DE 5 CM. AF_07/2016 (M2)

Mão de Obra com Encargos Complementares		FONTE	UNID	COEFICIENTE	PREÇO UNITÁRIO	TOTAL
88309	PEDREIRO COM ENCARGOS COMPLEMENTARES	SINAPI	H	0,27180000	R\$ 27,90	R\$ 7,58
88316	SERVENTE COM ENCARGOS COMPLEMENTARES	SINAPI	H	0,07410000	R\$ 21,17	R\$ 1,57

TOTAL Mão de Obra com Encargos R\$ 9,15

Serviço	FONTE	UNID	COEFICIENTE	PREÇO UNITÁRIO	TOTAL
94968 CONCRETO MAGRO PARA LASTRO, TRAÇO 1:4,5:4,5 (EM MASSA SECA DE CIMENTO/ AREIA MÉDIA/ BRITA 1) - PREPARO MECÂNICO COM	SINAPI	M3	0,05650000	R\$ 424,18	R\$ 23,97

TOTAL Serviço: R\$ 23,97

VALOR: R\$ 33,10

13.1.2. 98679 PISO CIMENTADO, TRAÇO 1:3 (CIMENTO E AREIA), ACABAMENTO LISO, ESPESSURA 2,0 CM, PREPARO MECANICO DA ARGAMASSA. AF_09/2020 (M2)

Material	FONTE	UNID	COEFICIENTE	PREÇO UNITÁRIO	TOTAL
00001379 CIMENTO PORTLAND COMPOSTO CP II-32	SINAPI	KG	0,50000000	R\$ 0,76	R\$ 0,38
00003671 JUNTA PLASTICA DE DILATAÇÃO PARA PISOS, COR CINZA, 17 X 3 MM (ALTURA X ESPESSURA)	SINAPI	M	1,67000000	R\$ 1,29	R\$ 2,15

TOTAL Material: R\$ 2,53

Mão de Obra com Encargos Complementares		FONTE	UNID	COEFICIENTE	PREÇO UNITÁRIO	TOTAL
88309	PEDREIRO COM ENCARGOS COMPLEMENTARES	SINAPI	H	0,35400000	R\$ 27,90	R\$ 9,88
88316	SERVENTE COM ENCARGOS COMPLEMENTARES	SINAPI	H	0,17700000	R\$ 21,17	R\$ 3,75

TOTAL Mão de Obra com Encargos R\$ 13,63

Serviço	FONTE	UNID	COEFICIENTE	PREÇO UNITÁRIO	TOTAL
87298 ARGAMASSA TRAÇO 1:3 (EM VOLUME DE CIMENTO E AREIA MÉDIA ÚMIDA) PARA CONTRAPISO, PREPARO MECÂNICO COM BETONEIRA	SINAPI	M3	0,03100000	R\$ 733,24	R\$ 22,73

TOTAL Serviço: R\$ 22,73

VALOR: R\$ 38,87

13.2.1. 87263 REVESTIMENTO CERAMICO PARA PISO COM PLACAS TIPO PORCELANATO DE DIMENSOES 60X60 CM APLICADA EM AMBIENTES DE AREA MAIOR QUE 10 M². AF_02/2023 PE (M2)

Material	FONTE	UNID	COEFICIENTE	PREÇO UNITÁRIO	TOTAL
00037595 ARGAMASSA COLANTE TIPO AC III	SINAPI	KG	9,13000000	R\$ 3,16	R\$ 28,85
00038195 PISO EM PORCELANATO, BORDA RETA, EXTRA, LISO, MONOCOLOR, ACETINADO OU POLIDO, FORMATO MAIOR QUE 205 CM2	SINAPI	M2	1,06900000	R\$ 76,69	R\$ 81,98
00034357 REJUNTE CIMENTICIO, QUALQUER COR	SINAPI	KG	0,14100000	R\$ 6,04	R\$ 0,85

TOTAL Material: R\$ 111,68



OBRA: CONSTRUÇÃO DE UNIDADE BÁSICA DE SAÚDE TIPO I, NO MUNICÍPIO DE CATUNDA - CE

LOCAL: RUA VILA NAU, CENTRO, CATUNDA - CE

FONTE: SINAPI 2023/12 SEM DESONERAÇÃO // BDI: 22,23% // LS: 115,02% (HORISTA); 71,66% (MENSALISTA)

DATA: 26/06/2024

COMPOSIÇÕES DE PREÇOS

Mão de Obra com Encargos Complementares		FONTE	UNID	COEFICIENTE	PREÇO UNITÁRIO	TOTAL
88256	AZULEJISTA OU LADRILHISTA COM ENCARGOS COMPLEMENTARES	SINAPI	H	0,52030000	R\$ 27,76	R\$ 14,44
88316	SERVENTE COM ENCARGOS COMPLEMENTARES	SINAPI	H	0,16740000	R\$ 21,17	R\$ 3,54
					TOTAL Mão de Obra com Encargos	R\$ 17,98
					VALOR:	R\$ 129,66

13.2.2. 87260 REVESTIMENTO CERAMICO PARA PISO COM PLACAS TIPO PORCELANATO DE DIMENSOES 45X45 CM APLICADA EM AMBIENTES DE AREA MAIOR QUE 10 M². AF_02/2023 PE (M2)

Material		FONTE	UNID	COEFICIENTE	PREÇO UNITÁRIO	TOTAL
00037595	ARGAMASSA COLANTE TIPO AC III	SINAPI	KG	9,13000000	R\$ 3,16	R\$ 28,85
00021108	PISO EM PORCELANATO RETIFICADO EXTRA, LISO, MONOCOLOR, ACETINADO OU POLIDO, FORMATO MENOR OU IGUAL A 2025 CM2	SINAPI	M2	1,06020000	R\$ 64,93	R\$ 68,84
00034357	REJUNTE CIMENTICIO, QUALQUER COR	SINAPI	KG	0,18800000	R\$ 6,04	R\$ 1,14
					TOTAL Material:	R\$ 98,83
Mão de Obra com Encargos Complementares		FONTE	UNID	COEFICIENTE	PREÇO UNITÁRIO	TOTAL
88256	AZULEJISTA OU LADRILHISTA COM ENCARGOS COMPLEMENTARES	SINAPI	H	0,48480000	R\$ 27,76	R\$ 13,46
88316	SERVENTE COM ENCARGOS COMPLEMENTARES	SINAPI	H	0,16250000	R\$ 21,17	R\$ 3,44
					TOTAL Mão de Obra com Encargos	R\$ 16,90
					VALOR:	R\$ 115,70

13.2.3. 92397 EXECUÇÃO DE PAVIMENTO EM PISO INTERTRAVADO, COM BLOCO RETANGULAR COR NATURAL DE 20 X 10 CM, ESPESSURA 6 CM. AF_10/2022 (M2)

Equipamento Custo Horário		FONTE	UNID	COEFICIENTE	PREÇO UNITÁRIO	TOTAL
91285	CORTADORA DE PISO COM MOTOR 4 TEMPOS A GASOLINA, POTÊNCIA DE 13 HP, COM DISCO DE CORTE DIAMANTADO SEGMENTADO PARA CONCRETO, DIÂMETRO DE 350 MM, FURO DE 1"	SINAPI	CHI	0,09700000	R\$ 1,02	R\$ 0,10
91283	CORTADORA DE PISO COM MOTOR 4 TEMPOS A GASOLINA, POTÊNCIA DE 13 HP, COM DISCO DE CORTE DIAMANTADO SEGMENTADO PARA CONCRETO, DIÂMETRO DE 350 MM, FURO DE 1"	SINAPI	CHP	0,00380000	R\$ 10,65	R\$ 0,04
91278	PLACA VIBRATÓRIA REVERSÍVEL COM MOTOR 4 TEMPOS A GASOLINA, FORÇA CENTRÍFUGA DE 25 KN (2500 KGF), POTÊNCIA 5,5 CV - CHI	SINAPI	CHI	0,09670000	R\$ 0,61	R\$ 0,06
91277	PLACA VIBRATÓRIA REVERSÍVEL COM MOTOR 4 TEMPOS A GASOLINA, FORÇA CENTRÍFUGA DE 25 KN (2500 KGF), POTÊNCIA 5,5 CV - CHP	SINAPI	CHP	0,00410000	R\$ 9,74	R\$ 0,04
					TOTAL Equipamento Custo Horário:	R\$ 0,24
Material		FONTE	UNID	COEFICIENTE	PREÇO UNITÁRIO	TOTAL
00000370	AREIA MEDIA - POSTO JAZIDA/FORNECEDOR (RETIRADO NA JAZIDA, SEM TRANSPORTE)	SINAPI	M3	0,05680000	R\$ 140,00	R\$ 7,95
00036155	BLOQUETE/PISO INTERTRAVADO DE CONCRETO - MODELO ONDA/16 FACES/RETANGULAR/TIJOLINHO/PAVER/HOLANDES/PARALELEPIPEDO, 20 CM X 10 CM, E = 6 CM, RESISTENCIA DE 35 MPA (NBR 9781), COR NATURAL	SINAPI	M2	1,00410000	R\$ 45,11	R\$ 45,29
00004741	PO DE PEDRA (POSTO PEDREIRA/FORNECEDOR, SEM FRETE)	SINAPI	M3	0,00980000	R\$ 99,42	R\$ 0,97
					TOTAL Material:	R\$ 54,21
Mão de Obra com Encargos Complementares		FONTE	UNID	COEFICIENTE	PREÇO UNITÁRIO	TOTAL
88260	CALCETEIRO COM ENCARGOS COMPLEMENTARES	SINAPI	H	0,20150000	R\$ 27,68	R\$ 5,58
88316	SERVENTE COM ENCARGOS COMPLEMENTARES	SINAPI	H	0,20150000	R\$ 21,17	R\$ 4,27
					TOTAL Mão de Obra com Encargos	R\$ 9,85
					VALOR:	R\$ 64,25

13.2.4. 101091 PISO EM LADRILHO HIDRÁULICO APLICADO EM AMBIENTES EXTERNOS. AF_05/2020 (M2)

Material		FONTE	UNID	COEFICIENTE	PREÇO UNITÁRIO	TOTAL
00037595	ARGAMASSA COLANTE TIPO AC III	SINAPI	KG	8,62000000	R\$ 3,16	R\$ 27,24
00001379	CIMENTO PORTLAND COMPOSTO CP II-32	SINAPI	KG	0,24000000	R\$ 0,76	R\$ 0,18
00003733	LADRILHO HIDRAULICO, *20 x 20* CM, E= 2 CM, PADRAO COPACABANA - 2 CORES (PRETO E BRANCO)	SINAPI	M2	1,03000000	R\$ 70,02	R\$ 72,12
					TOTAL Material:	R\$ 99,54
Mão de Obra com Encargos Complementares		FONTE	UNID	COEFICIENTE	PREÇO UNITÁRIO	TOTAL
88256	AZULEJISTA OU LADRILHISTA COM ENCARGOS COMPLEMENTARES	SINAPI	H	1,23600000	R\$ 27,76	R\$ 34,31
88316	SERVENTE COM ENCARGOS COMPLEMENTARES	SINAPI	H	0,61800000	R\$ 21,17	R\$ 13,08



OBRA: CONSTRUÇÃO DE UNIDADE BÁSICA DE SAÚDE TIPO I, NO MUNICÍPIO DE CATUNDA - CE

LOCAL: RUA VILA NAU, CENTRO, CATUNDA - CE

FONTE: SINAPI 2023/12 SEM DESONERAÇÃO // BDI: 22,23% // LS: 115,02% (HORISTA); 71,66% (MENSALISTA)

DATA: 26/06/2024

COMPOSIÇÕES DE PREÇOS

TOTAL Mão de Obra com Encargos		R\$ 47,39
VALOR:		R\$ 146,92

13.2.5. 94279 ASSENTAMENTO DE GUIA (MEIO-FIO) EM TRECHO RETO, CONFECCIONADA EM CONCRETO PRÉ-FABRICADO, DIMENSÕES 39X6,5X6,5X19 CM (COMPRIMENTO X BASE INFERIOR X BASE SUPERIOR X ALTURA), PARA DELIMITAÇÃO DE JARDINS, PRAÇAS OU PASSEIOS. AF_05/2016 (M)

Material	FONTE	UNID	COEFICIENTE	PREÇO UNITÁRIO	TOTAL
00000370 AREIA MEDIA - POSTO JAZIDA/FORNECEDOR (RETIRADO NA JAZIDA, SEM TRANSPORTE)	SINAPI	M3	0,00700000	R\$ 140,00	R\$ 0,98
00041680 MEIO-FIO OU GUIA DE CONCRETO PRE-MOLDADO, COMP *39* CM, *19 X 6,5/6,5* CM (H X L1/L2)	SINAPI	UN	2,57700000	R\$ 10,58	R\$ 27,26
TOTAL Material:					R\$ 28,24

Mão de Obra com Encargos Complementares	FONTE	UNID	COEFICIENTE	PREÇO UNITÁRIO	TOTAL
88309 PEDREIRO COM ENCARGOS COMPLEMENTARES	SINAPI	H	0,30500000	R\$ 27,90	R\$ 8,51
88316 SERVENTE COM ENCARGOS COMPLEMENTARES	SINAPI	H	0,30500000	R\$ 21,17	R\$ 6,46
TOTAL Mão de Obra com Encargos					R\$ 14,97

Serviço	FONTE	UNID	COEFICIENTE	PREÇO UNITÁRIO	TOTAL
88629 ARGAMASSA TRAÇO 1:3 (EM VOLUME DE CIMENTO E AREIA MÉDIA ÚMIDA) PREPARO MANUAL AF_08/2019	SINAPI	M3	0,00100000	R\$ 698,26	R\$ 0,70
TOTAL Serviço:					R\$ 0,70
VALOR:					R\$ 43,88

13.2.6. 94275 ASSENTAMENTO DE GUIA (MEIO-FIO) EM TRECHO RETO, CONFECCIONADA EM CONCRETO PRÉ-FABRICADO, DIMENSÕES 100X15X13X20 CM (COMPRIMENTO X BASE INFERIOR X BASE SUPERIOR X ALTURA), PARA URBANIZAÇÃO INTERNA DE EMPREENDIMENTOS. AF_06/2016 (M)

Material	FONTE	UNID	COEFICIENTE	PREÇO UNITÁRIO	TOTAL
00000370 AREIA MEDIA - POSTO JAZIDA/FORNECEDOR (RETIRADO NA JAZIDA, SEM TRANSPORTE)	SINAPI	M3	0,00700000	R\$ 140,00	R\$ 0,98
00041679 MEIO-FIO OU GUIA DE CONCRETO PRE-MOLDADO, COMP 1 M, *20 X 12/15* CM (H X L1/L2)	SINAPI	UN	1,00500000	R\$ 24,18	R\$ 24,30
TOTAL Material:					R\$ 25,28

Mão de Obra com Encargos Complementares	FONTE	UNID	COEFICIENTE	PREÇO UNITÁRIO	TOTAL
88309 PEDREIRO COM ENCARGOS COMPLEMENTARES	SINAPI	H	0,36000000	R\$ 27,90	R\$ 10,04
88316 SERVENTE COM ENCARGOS COMPLEMENTARES	SINAPI	H	0,36000000	R\$ 21,17	R\$ 7,62
TOTAL Mão de Obra com Encargos					R\$ 17,66

Serviço	FONTE	UNID	COEFICIENTE	PREÇO UNITÁRIO	TOTAL
88629 ARGAMASSA TRAÇO 1:3 (EM VOLUME DE CIMENTO E AREIA MÉDIA ÚMIDA) PREPARO MANUAL AF_08/2019	SINAPI	M3	0,00100000	R\$ 698,26	R\$ 0,70
TOTAL Serviço:					R\$ 0,70
VALOR:					R\$ 43,63

13.3.1. 98688 RODAPÉ EM POLIESTIRENO, ALTURA 5 CM. AF_09/2020 (M)

Material	FONTE	UNID	COEFICIENTE	PREÇO UNITÁRIO	TOTAL
00004791 ADESIVO ACRILICO DE BASE AQUOSA / COLA DE CONTATO	SINAPI	KG	0,33000000	R\$ 39,29	R\$ 12,97
00039829 RODAPE EM POLIESTIRENO, BRANCO, H = *5* CM, E = *1,5* CM	SINAPI	M	1,34000000	R\$ 33,60	R\$ 45,02
TOTAL Material:					R\$ 57,99

Mão de Obra com Encargos Complementares	FONTE	UNID	COEFICIENTE	PREÇO UNITÁRIO	TOTAL
88309 PEDREIRO COM ENCARGOS COMPLEMENTARES	SINAPI	H	0,10300000	R\$ 27,90	R\$ 2,87
88316 SERVENTE COM ENCARGOS COMPLEMENTARES	SINAPI	H	0,05200000	R\$ 21,17	R\$ 1,10
TOTAL Mão de Obra com Encargos					R\$ 3,97

VALOR:					R\$ 61,95
--------	--	--	--	--	-----------

13.3.2. 98695 SOLEIRA EM MÁRMORE, LARGURA 15 CM, ESPESSURA 2,0 CM. AF_09/2020 (M)

Material	FONTE	UNID	COEFICIENTE	PREÇO UNITÁRIO	TOTAL
00037595 ARGAMASSA COLANTE TIPO AC III	SINAPI	KG	1,29000000	R\$ 3,16	R\$ 4,08
00004828 SOLEIRA/ PEITORIL EM MÁRMORE, POLIDO, BRANCO COMUM, L= *15* CM, E= *2* CM, CORTE RETO	SINAPI	M	1,00000000	R\$ 60,41	R\$ 60,41
TOTAL Material:					R\$ 64,49

Mão de Obra com Encargos Complementares	FONTE	UNID	COEFICIENTE	PREÇO UNITÁRIO	TOTAL
88274 MARMORISTA/GRANITEIRO COM ENCARGOS COMPLEMENTARES	SINAPI	H	0,54700000	R\$ 27,32	R\$ 14,94
88316 SERVENTE COM ENCARGOS COMPLEMENTARES	SINAPI	H	0,27300000	R\$ 21,17	R\$ 5,78
TOTAL Mão de Obra com Encargos					R\$ 20,72



OBRA: CONSTRUÇÃO DE UNIDADE BÁSICA DE SAÚDE TIPO I, NO MUNICÍPIO DE CATUNDA - CE

LOCAL: RUA VILA NAU, CENTRO, CATUNDA - CE

FONTE: SINAPI 2023/12 SEM DESONERAÇÃO // BDI: 22,23% // LS: 115,02% (HORISTA); 71,66% (MENSALISTA)

DATA: 26/06/2024

COMPOSIÇÕES DE PREÇOS

VALOR: R\$ 85,19

13.3.3. 101965 PEITORIL LINEAR EM GRANITO OU MARMORE, L = 15CM, COMPRIMENTO DE ATÉ 2M, ASSENTADO COM ARGAMASSA 1:6 COM ADITIVO. AF_11/2020 (M)

Equipamento Custo Horário		FONTE	UNID	COEFICIENTE	PREÇO UNITÁRIO	TOTAL
91693	SERRA CIRCULAR DE BANCADA COM MOTOR ELÉTRICO POTÊNCIA DE 5HP, COM COIFA PARA DISCO 10" - CHI DIURNO. AF_08/2015	SINAPI	CHI	0,39800000	R\$ 31,85	R\$ 12,68
91692	SERRA CIRCULAR DE BANCADA COM MOTOR ELÉTRICO POTÊNCIA DE 5HP, COM COIFA PARA DISCO 10" - CHP DIURNO. AF_08/2015	SINAPI	CHP	0,02100000	R\$ 33,24	R\$ 0,70

TOTAL Equipamento Custo Horário: R\$ 13,38

Material		FONTE	UNID	COEFICIENTE	PREÇO UNITÁRIO	TOTAL
00034747	PEITORIL EM MARMORE, POLIDO, BRANCO COMUM, L= *15* CM, E= *2,0* CM, COM PINGADEIRA	SINAPI	M	1,04000000	R\$ 80,29	R\$ 83,50

TOTAL Material: R\$ 83,50

Mão de Obra com Encargos Complementares		FONTE	UNID	COEFICIENTE	PREÇO UNITÁRIO	TOTAL
88274	MARMORISTA/GRANITEIRO COM ENCARGOS COMPLEMENTARES	SINAPI	H	0,41900000	R\$ 27,32	R\$ 11,45
88316	SERVENTE COM ENCARGOS COMPLEMENTARES	SINAPI	H	0,20900000	R\$ 21,17	R\$ 4,42

TOTAL Mão de Obra com Encargos R\$ 15,87

Serviço		FONTE	UNID	COEFICIENTE	PREÇO UNITÁRIO	TOTAL
87283	ARGAMASSA TRAÇO 1:6 (EM VOLUME DE CIMENTO E AREIA MÉDIA ÚMIDA) COM ADIÇÃO DE PLASTIFICANTE PARA EMBOÇO/MASSA ÚNICA/ASSENTAMENTO DE ALVENARIA DE VEDAÇÃO, PREPARO MECÂNICO COM BETONEIRA 400L AF_08/2019	SINAPI	M3	0,00600000	R\$ 513,02	R\$ 3,08

TOTAL Serviço: R\$ 3,08

VALOR: R\$ 115,79

13.3.4. 101966 CHAPIM SOBRE MUROS LINEARES, EM GRANITO OU MÁRMORE, L = 25 CM, ASSENTADO COM ARGAMASSA 1:6 COM ADITIVO. AF_11/2020 (M)

Equipamento Custo Horário		FONTE	UNID	COEFICIENTE	PREÇO UNITÁRIO	TOTAL
91693	SERRA CIRCULAR DE BANCADA COM MOTOR ELÉTRICO POTÊNCIA DE 5HP, COM COIFA PARA DISCO 10" - CHI DIURNO. AF_08/2015	SINAPI	CHI	0,17900000	R\$ 31,85	R\$ 5,70
91692	SERRA CIRCULAR DE BANCADA COM MOTOR ELÉTRICO POTÊNCIA DE 5HP, COM COIFA PARA DISCO 10" - CHP DIURNO. AF_08/2015	SINAPI	CHP	0,00900000	R\$ 33,24	R\$ 0,30

TOTAL Equipamento Custo Horário: R\$ 6,00

Material		FONTE	UNID	COEFICIENTE	PREÇO UNITÁRIO	TOTAL
00004825	PEITORIL/ SOLEIRA EM MARMORE, POLIDO, BRANCO COMUM, L= *25* CM, E= *3* CM, CORTE RETO	SINAPI	M	1,04000000	R\$ 119,50	R\$ 124,28

TOTAL Material: R\$ 124,28

Mão de Obra com Encargos Complementares		FONTE	UNID	COEFICIENTE	PREÇO UNITÁRIO	TOTAL
88274	MARMORISTA/GRANITEIRO COM ENCARGOS COMPLEMENTARES	SINAPI	H	0,18900000	R\$ 27,32	R\$ 5,16
88316	SERVENTE COM ENCARGOS COMPLEMENTARES	SINAPI	H	0,09400000	R\$ 21,17	R\$ 1,99

TOTAL Mão de Obra com Encargos R\$ 7,15

Serviço		FONTE	UNID	COEFICIENTE	PREÇO UNITÁRIO	TOTAL
87283	ARGAMASSA TRAÇO 1:6 (EM VOLUME DE CIMENTO E AREIA MÉDIA ÚMIDA) COM ADIÇÃO DE PLASTIFICANTE PARA EMBOÇO/MASSA ÚNICA/ASSENTAMENTO DE ALVENARIA DE VEDAÇÃO, PREPARO MECÂNICO COM BETONEIRA 400L AF_08/2019	SINAPI	M3	0,00600000	R\$ 513,02	R\$ 3,08

TOTAL Serviço: R\$ 3,08

VALOR: R\$ 140,48

14.1.1. 89714 TUBO PVC, SERIE NORMAL, ESGOTO PREDIAL, DN 100 MM, FORNECIDO E INSTALADO EM RAMAL DE DESCARGA OU RAMAL DE ESGOTO SANITARIO. AF_08/2022 (M)

Material		FONTE	UNID	COEFICIENTE	PREÇO UNITÁRIO	TOTAL
00038383	LIXA D'AGUA EM FOLHA, GRAO 100	SINAPI	UN	0,02470000	R\$ 1,79	R\$ 0,04
00009836	TUBO PVC SERIE NORMAL, DN 100 MM, PARA ESGOTO PREDIAL (NBR 5698)	SINAPI	M	1,05490000	R\$ 15,82	R\$ 16,69

TOTAL Material: R\$ 16,73

Mão de Obra com Encargos Complementares		FONTE	UNID	COEFICIENTE	PREÇO UNITÁRIO	TOTAL
88248	AUXILIAR DE ENCANADOR OU BOMBEIRO HIDRÁULICO COM ENCARGOS COMPLEMENTARES	SINAPI	H	0,44440000	R\$ 21,65	R\$ 9,62
88267	ENCANADOR OU BOMBEIRO HIDRÁULICO COM ENCARGOS COMPLEMENTARES	SINAPI	H	0,44440000	R\$ 27,14	R\$ 12,06

TOTAL Mão de Obra com Encargos R\$ 21,68



OBRA: CONSTRUÇÃO DE UNIDADE BÁSICA DE SAÚDE TIPO I, NO MUNICÍPIO DE CATUNDA - CE

LOCAL: RUA VILA NAU, CENTRO, CATUNDA - CE

FONTE: SINAPI 2023/12 SEM DESONERAÇÃO // BDI: 22,23% // LS: 115,02% (HORISTA); 71,66% (MENSALISTA)

DATA: 26/06/2024

COMPOSIÇÕES DE PREÇOS

VALOR: R\$ 38,40

14.1.2. 89849 TUBO PVC, SERIE NORMAL, ESGOTO PREDIAL, DN 150 MM, FORNECIDO E INSTALADO EM SUBCOLETOR AEREO DE ESGOTO SANITARIO. AF_08/2022 (M)

Material		FONTE	UNID	COEFICIENTE	PREÇO UNITÁRIO	TOTAL
00038383	LIXA D'AGUA EM FOLHA, GRAO 100	SINAPI	UN	0,01730000	R\$ 1,79	R\$ 0,03
00020065	TUBO PVC SERIE NORMAL, DN 150 MM, PARA ESGOTO PREDIAL (NBR 5688)	SINAPI	M	1,05490000	R\$ 41,35	R\$ 43,62
TOTAL Material:						R\$ 43,65
Mão de Obra com Encargos Complementares		FONTE	UNID	COEFICIENTE	PREÇO UNITÁRIO	TOTAL
88248	AUXILIAR DE ENCANADOR OU BOMBEIRO HIDRÁULICO COM ENCARGOS COMPLEMENTARES	SINAPI	H	0,31140000	R\$ 21,65	R\$ 6,74
88267	ENCANADOR OU BOMBEIRO HIDRÁULICO COM ENCARGOS COMPLEMENTARES	SINAPI	H	0,31140000	R\$ 27,14	R\$ 8,45
TOTAL Mão de Obra com Encargos						R\$ 15,19
VALOR:						R\$ 58,84

14.2.1. 99262 CAIXA ENTERRADA HIDRAULICA RETANGULAR, EM ALVENARIA COM BLOCOS DE CONCRETO, DIMENSOES INTERNAS: 0,8X0,8X0,6 M PARA REDE DE DRENAGEM. AF_12/2020 (UN)

Equipamento Custo Horário		FONTE	UNID	COEFICIENTE	PREÇO UNITÁRIO	TOTAL
5679	RETROESCAVADEIRA SOBRE RODAS COM CARREGADEIRA, TRAÇÃO 4X4, POTÊNCIA LÍQ. 88 HP, CAÇAMBA CARREG. CAP. MÍN. 1 M3, CAÇAMBA RETRO CAP. 0,26 M3, PESO OPERACIONAL MÍN. 6.674 KG, PROFUNDIDADE ESCAVAÇÃO MÁX. 4,37 M - CHD DIURNO. AF_06/2014	SINAPI	CHI	0,02760000	R\$ 63,04	R\$ 1,74
5678	RETROESCAVADEIRA SOBRE RODAS COM CARREGADEIRA, TRAÇÃO 4X4, POTÊNCIA LÍQ. 88 HP, CAÇAMBA CARREG. CAP. MÍN. 1 M3, CAÇAMBA RETRO CAP. 0,26 M3, PESO OPERACIONAL MÍN. 6.674 KG, PROFUNDIDADE ESCAVAÇÃO MÁX. 4,37 M - CHP DIURNO. AF_06/2014	SINAPI	CHP	0,01360000	R\$ 145,62	R\$ 1,98
TOTAL Equipamento Custo Horário:						R\$ 3,72

Material		FONTE	UNID	COEFICIENTE	PREÇO UNITÁRIO	TOTAL
00000650	BLOCO DE VEDACAO DE CONCRETO, 9 X 19 X 39 CM (CLASSE C - NBR 6136)	SINAPI	UN	26,49450000	R\$ 3,15	R\$ 83,46
00002692	DESMOLDANTE PROTETOR PARA FORMAS DE MADEIRA, DE BASE OLEOSA EMULSIONADA EM AGUA	SINAPI	L	0,00680000	R\$ 8,04	R\$ 0,05
00004491	PONTELETE *7,5 X 7,5* CM EM PINUS, MISTA OU EQUIVALENTE DA REGIAO - BRITA	SINAPI	M	0,14800000	R\$ 11,26	R\$ 1,67
00005069	PREGO DE ACO POLIDO COM CABECA 17 X 27 (2 1/2 X 11)	SINAPI	KG	0,01560000	R\$ 13,40	R\$ 0,21
00004517	SARRAFO *2,5 X 7,5* CM EM PINUS, MISTA OU EQUIVALENTE DA REGIAO - BRITA	SINAPI	M	0,17600000	R\$ 3,94	R\$ 0,69
00006193	TABUA NAO APARELHADA *2,5 X 20* CM, EM MACARANDUBA/MASSARANDUBA, ANGELIM OU EQUIVALENTE DA	SINAPI	M	0,55200000	R\$ 17,66	R\$ 9,75
TOTAL Material:						R\$ 95,83

Mão de Obra com Encargos Complementares		FONTE	UNID	COEFICIENTE	PREÇO UNITÁRIO	TOTAL
88309	PEDREIRO COM ENCARGOS COMPLEMENTARES	SINAPI	H	4,86650000	R\$ 27,90	R\$ 135,78
88316	SERVENTE COM ENCARGOS COMPLEMENTARES	SINAPI	H	3,82370000	R\$ 21,17	R\$ 80,95
TOTAL Mão de Obra com Encargos						R\$ 216,73

Serviço		FONTE	UNID	COEFICIENTE	PREÇO UNITÁRIO	TOTAL
88628	ARGAMASSA TRAÇO 1:3 (EM VOLUME DE CIMENTO E AREIA MÉDIA ÚMIDA), PREPARO MECÂNICO COM BETONEIRA 400 L. AF_08/2019	SINAPI	M3	0,10390000	R\$ 609,88	R\$ 63,37
87316	ARGAMASSA TRAÇO 1:4 (EM VOLUME DE CIMENTO E AREIA GROSSA ÚMIDA) PARA CHAPISCO CONVENCIONAL, PREPARO MECÂNICO COM	SINAPI	M3	0,01960000	R\$ 531,19	R\$ 10,41
94970	CONCRETO FCK = 20MPa, TRAÇO 1:2,7:3 (EM MASSA SECA DE CIMENTO/ AREIA MÉDIA/ BRITA 1) - PREPARO MECÂNICO COM	SINAPI	M3	0,11630000	R\$ 496,71	R\$ 57,77
97735	PEÇA RETANGULAR PRÉ-MOLDADA, VOLUME DE CONCRETO DE 30 A 100 LITROS, TAXA DE AÇO APROXIMADA DE 30KG/M³. AF_01/2018	SINAPI	M3	0,07000000	R\$ 2.454,58	R\$ 171,82
101616	PREPARO DE FUNDO DE VALA COM LARGURA MENOR QUE 1,5 M (ACERTO DO SOLO NATURAL). AF_08/2020	SINAPI	M2	1,21000000	R\$ 6,33	R\$ 7,66
TOTAL Serviço:						R\$ 311,03
VALOR:						R\$ 627,21

14.2.2. 99258 CAIXA ENTERRADA HIDRAULICA RETANGULAR, EM ALVENARIA COM BLOCOS DE CONCRETO, DIMENSOES INTERNAS: 0,4X0,4X0,4 M PARA REDE DE DRENAGEM. AF_12/2020 (UN)

Material		FONTE	UNID	COEFICIENTE	PREÇO UNITÁRIO	TOTAL
00000650	BLOCO DE VEDACAO DE CONCRETO, 9 X 19 X 39 CM (CLASSE C - NBR 6136)	SINAPI	UN	10,03610000	R\$ 3,15	R\$ 31,61
00002692	DESMOLDANTE PROTETOR PARA FORMAS DE MADEIRA, DE BASE OLEOSA EMULSIONADA EM AGUA	SINAPI	L	0,00410000	R\$ 8,04	R\$ 0,03



OBRA: CONSTRUÇÃO DE UNIDADE BÁSICA DE SAÚDE TIPO I, NO MUNICÍPIO DE CATUNDA - CE

LOCAL: RUA VILA NAU, CENTRO, CATUNDA - CE

FONTE: SINAPI 2023/12 SEM DESONERAÇÃO // BDI: 22,23% // LS: 115,02% (HORISTA); 71,66% (MENSALISTA)

DATA: 26/06/2024

COMPOSIÇÕES DE PREÇOS

00004491	PONTALETE *7,5 X 7,5* CM EM PINUS, MISTA OU EQUIVALENTE DA REGIAO - BRITA	SINAPI	M	0,08880000	R\$ 11,26	R\$ 1,00
00005069	PREGO DE ACO POLIDO COM CABECA 17 X 27 (2 1/2 X 11)	SINAPI	KG	0,00940000	R\$ 13,40	R\$ 0,13
00004517	SARRAFO *2,5 X 7,5* CM EM PINUS, MISTA OU EQUIVALENTE DA REGIAO - BRITA	SINAPI	M	0,10560000	R\$ 3,94	R\$ 0,42
00006193	TABUA NAO APARELHADA *2,5 X 20* CM, EM MACARANDUBA/MASSARANDUBA, ANGELIM OU EQUIVALENTE DA	SINAPI	M	0,33120000	R\$ 17,66	R\$ 5,85

TOTAL Material: R\$ 39,04

Mão de Obra com Encargos Complementares		FONTE	UNID	COEFICIENTE	PREÇO UNITÁRIO	TOTAL
88309	PEDREIRO COM ENCARGOS COMPLEMENTARES	SINAPI	H	1,70930000	R\$ 27,90	R\$ 47,69
88316	SERVENTE COM ENCARGOS COMPLEMENTARES	SINAPI	H	1,34300000	R\$ 21,17	R\$ 28,43

TOTAL Mão de Obra com Encargos R\$ 76,12

Serviço		FONTE	UNID	COEFICIENTE	PREÇO UNITÁRIO	TOTAL
88628	ARGAMASSA TRAÇO 1:3 (EM VOLUME DE CIMENTO E AREIA MÉDIA ÚMIDA), PREPARO MECÂNICO COM BETONEIRA 400 L. AF_08/2019	SINAPI	M3	0,03270000	R\$ 609,88	R\$ 19,94
87316	ARGAMASSA TRAÇO 1:4 (EM VOLUME DE CIMENTO E AREIA GROSSA ÚMIDA) PARA CHAPISCO CONVENCIONAL, PREPARO MECÂNICO COM	SINAPI	M3	0,00710000	R\$ 531,19	R\$ 3,77
94970	CONCRETO FCK = 20MPA, TRAÇO 1:2,7:3 (EM MASSA SECA DE CIMENTO/ AREIA MÉDIA/ BRITA 1) - PREPARO MECÂNICO COM	SINAPI	M3	0,04190000	R\$ 496,71	R\$ 20,81
97734	PEÇA RETANGULAR PRÉ-MOLDADA, VOLUME DE CONCRETO DE 10 A 30 LITROS, TAXA DE AÇO APROXIMADA DE 30KG/M³. AF_01/2018	SINAPI	M3	0,02520000	R\$ 2.973,55	R\$ 74,93
101616	PREPARO DE FUNDO DE VALA COM LARGURA MENOR QUE 1,5 M (ACERTO DO SOLO NATURAL) AF_08/2020	SINAPI	M2	0,49000000	R\$ 6,33	R\$ 3,10

TOTAL Serviço: R\$ 122,55

VALOR: R\$ 237,66

14.3.1. 89355 TUBO, PVC, SOLDÁVEL, DN 20MM, INSTALADO EM RAMAL OU SUB-RAMAL DE ÁGUA - FORNECIMENTO E INSTALAÇÃO. AF_06/2022 (M)

Material		FONTE	UNID	COEFICIENTE	PREÇO UNITÁRIO	TOTAL
00038383	LIXA D'AGUA EM FOLHA, GRAO 100	SINAPI	UN	0,07650000	R\$ 1,79	R\$ 0,14
00009867	TUBO PVC, SOLDAVEL, DE 20 MM, AGUA FRIA (NBR-5648)	SINAPI	M	1,04930000	R\$ 3,95	R\$ 4,14

TOTAL Material: R\$ 4,28

Mão de Obra com Encargos Complementares		FONTE	UNID	COEFICIENTE	PREÇO UNITÁRIO	TOTAL
88248	AUXILIAR DE ENCANADOR OU BOMBEIRO HIDRÁULICO COM ENCARGOS COMPLEMENTARES	SINAPI	H	0,32790000	R\$ 21,65	R\$ 7,10
88267	ENCANADOR OU BOMBEIRO HIDRÁULICO COM ENCARGOS COMPLEMENTARES	SINAPI	H	0,32790000	R\$ 27,14	R\$ 8,90

TOTAL Mão de Obra com Encargos R\$ 16,00

VALOR: R\$ 20,25

14.3.2. 89356 TUBO, PVC, SOLDÁVEL, DN 25MM, INSTALADO EM RAMAL OU SUB-RAMAL DE ÁGUA - FORNECIMENTO E INSTALAÇÃO. AF_06/2022 (M)

Material		FONTE	UNID	COEFICIENTE	PREÇO UNITÁRIO	TOTAL
00038383	LIXA D'AGUA EM FOLHA, GRAO 100	SINAPI	UN	0,08860000	R\$ 1,79	R\$ 0,16
00009868	TUBO PVC, SOLDAVEL, DE 25 MM, AGUA FRIA (NBR-5648)	SINAPI	M	1,04930000	R\$ 4,46	R\$ 4,68

TOTAL Material: R\$ 4,84

Mão de Obra com Encargos Complementares		FONTE	UNID	COEFICIENTE	PREÇO UNITÁRIO	TOTAL
88248	AUXILIAR DE ENCANADOR OU BOMBEIRO HIDRÁULICO COM ENCARGOS COMPLEMENTARES	SINAPI	H	0,38000000	R\$ 21,65	R\$ 8,23
88267	ENCANADOR OU BOMBEIRO HIDRÁULICO COM ENCARGOS COMPLEMENTARES	SINAPI	H	0,38000000	R\$ 27,14	R\$ 10,31

TOTAL Mão de Obra com Encargos R\$ 18,54

VALOR: R\$ 23,35

14.3.3. 89357 TUBO, PVC, SOLDÁVEL, DN 32MM, INSTALADO EM RAMAL OU SUB-RAMAL DE ÁGUA - FORNECIMENTO E INSTALAÇÃO. AF_06/2022 (M)

Material		FONTE	UNID	COEFICIENTE	PREÇO UNITÁRIO	TOTAL
00038383	LIXA D'AGUA EM FOLHA, GRAO 100	SINAPI	UN	0,10560000	R\$ 1,79	R\$ 0,19
00009869	TUBO PVC, SOLDAVEL, DE 32 MM, AGUA FRIA (NBR-5648)	SINAPI	M	1,04930000	R\$ 9,62	R\$ 10,09

TOTAL Material: R\$ 10,28

Mão de Obra com Encargos Complementares		FONTE	UNID	COEFICIENTE	PREÇO UNITÁRIO	TOTAL
88248	AUXILIAR DE ENCANADOR OU BOMBEIRO HIDRÁULICO COM ENCARGOS COMPLEMENTARES	SINAPI	H	0,45300000	R\$ 21,65	R\$ 9,81
88267	ENCANADOR OU BOMBEIRO HIDRÁULICO COM ENCARGOS COMPLEMENTARES	SINAPI	H	0,45300000	R\$ 27,14	R\$ 12,29



OBRA: CONSTRUÇÃO DE UNIDADE BÁSICA DE SAÚDE TIPO I, NO MUNICÍPIO DE CATUNDA - CE

LOCAL: RUA VILA NAU, CENTRO, CATUNDA - CE

FONTE: SINAPI 2023/12 SEM DESONERAÇÃO // BDI: 22,23% // LS: 115,02% (HORISTA); 71,66% (MENSALISTA)

DATA: 26/06/2024

COMPOSIÇÕES DE PREÇOS

TOTAL Mão de Obra com Encargos	R\$ 22,10
VALOR:	R\$ 32,36

14.3.4. 89449 TUBO, PVC, SOLDÁVEL, DN 50MM, INSTALADO EM PRUMADA DE ÁGUA - FORNECIMENTO E INSTALAÇÃO. AF_06/2022 (M)

Material	FONTE	UNID	COEFICIENTE	PREÇO UNITÁRIO	TOTAL
00038383 LIXA D'AGUA EM FOLHA, GRAO 100	SINAPI	UN	0,00800000	R\$ 1,79	R\$ 0,01
00009875 TUBO PVC, SOLDÁVEL, DE 50 MM, AGUA FRIA (NBR-5648)	SINAPI	M	1,04930000	R\$ 16,58	R\$ 17,40
TOTAL Material:					R\$ 17,41
Mão de Obra com Encargos Complementares					
Material	FONTE	UNID	COEFICIENTE	PREÇO UNITÁRIO	TOTAL
88248 AUXILIAR DE ENCANADOR OU BOMBEIRO HIDRÁULICO COM ENCARGOS COMPLEMENTARES	SINAPI	H	0,03410000	R\$ 21,65	R\$ 0,74
88267 ENCANADOR OU BOMBEIRO HIDRÁULICO COM ENCARGOS COMPLEMENTARES	SINAPI	H	0,03410000	R\$ 27,14	R\$ 0,93
TOTAL Mão de Obra com Encargos					R\$ 1,67
VALOR:					R\$ 19,05

14.4.1. 89711 TUBO PVC, SERIE NORMAL, ESGOTO PREDIAL, DN 40 MM, FORNECIDO E INSTALADO EM RAMAL DE DESCARGA OU RAMAL DE ESGOTO SANITARIO. AF_08/2022 (M)

Material	FONTE	UNID	COEFICIENTE	PREÇO UNITÁRIO	TOTAL
00038383 LIXA D'AGUA EM FOLHA, GRAO 100	SINAPI	UN	0,01630000	R\$ 1,79	R\$ 0,03
00009835 TUBO PVC SERIE NORMAL, DN 40 MM, PARA ESGOTO PREDIAL (NBR 5688)	SINAPI	M	1,05490000	R\$ 6,91	R\$ 7,29
TOTAL Material:					R\$ 7,32
Mão de Obra com Encargos Complementares					
Material	FONTE	UNID	COEFICIENTE	PREÇO UNITÁRIO	TOTAL
88248 AUXILIAR DE ENCANADOR OU BOMBEIRO HIDRÁULICO COM ENCARGOS COMPLEMENTARES	SINAPI	H	0,29300000	R\$ 21,65	R\$ 6,34
88267 ENCANADOR OU BOMBEIRO HIDRÁULICO COM ENCARGOS COMPLEMENTARES	SINAPI	H	0,29300000	R\$ 27,14	R\$ 7,95
TOTAL Mão de Obra com Encargos					R\$ 14,29
VALOR:					R\$ 21,59

14.4.2. 89712 TUBO PVC, SERIE NORMAL, ESGOTO PREDIAL, DN 50 MM, FORNECIDO E INSTALADO EM RAMAL DE DESCARGA OU RAMAL DE ESGOTO SANITARIO. AF_08/2022 (M)

Material	FONTE	UNID	COEFICIENTE	PREÇO UNITÁRIO	TOTAL
00038383 LIXA D'AGUA EM FOLHA, GRAO 100	SINAPI	UN	0,01770000	R\$ 1,79	R\$ 0,03
00009838 TUBO PVC SERIE NORMAL, DN 50 MM, PARA ESGOTO PREDIAL (NBR 5688)	SINAPI	M	1,05490000	R\$ 11,41	R\$ 12,04
TOTAL Material:					R\$ 12,07
Mão de Obra com Encargos Complementares					
Material	FONTE	UNID	COEFICIENTE	PREÇO UNITÁRIO	TOTAL
88248 AUXILIAR DE ENCANADOR OU BOMBEIRO HIDRÁULICO COM ENCARGOS COMPLEMENTARES	SINAPI	H	0,31820000	R\$ 21,65	R\$ 6,89
88267 ENCANADOR OU BOMBEIRO HIDRÁULICO COM ENCARGOS COMPLEMENTARES	SINAPI	H	0,31820000	R\$ 27,14	R\$ 8,64
TOTAL Mão de Obra com Encargos					R\$ 15,53
VALOR:					R\$ 27,57

14.4.3. 89713 TUBO PVC, SERIE NORMAL, ESGOTO PREDIAL, DN 75 MM, FORNECIDO E INSTALADO EM RAMAL DE DESCARGA OU RAMAL DE ESGOTO SANITARIO. AF_08/2022 (M)

Material	FONTE	UNID	COEFICIENTE	PREÇO UNITÁRIO	TOTAL
00038383 LIXA D'AGUA EM FOLHA, GRAO 100	SINAPI	UN	0,02120000	R\$ 1,79	R\$ 0,04
00009837 TUBO PVC SERIE NORMAL, DN 75 MM, PARA ESGOTO PREDIAL (NBR 5688)	SINAPI	M	1,05490000	R\$ 14,98	R\$ 15,80
TOTAL Material:					R\$ 15,84
Mão de Obra com Encargos Complementares					
Material	FONTE	UNID	COEFICIENTE	PREÇO UNITÁRIO	TOTAL
88248 AUXILIAR DE ENCANADOR OU BOMBEIRO HIDRÁULICO COM ENCARGOS COMPLEMENTARES	SINAPI	H	0,38130000	R\$ 21,65	R\$ 8,26
88267 ENCANADOR OU BOMBEIRO HIDRÁULICO COM ENCARGOS COMPLEMENTARES	SINAPI	H	0,38130000	R\$ 27,14	R\$ 10,35
TOTAL Mão de Obra com Encargos					R\$ 18,61
VALOR:					R\$ 34,42

14.4.4. 89714 TUBO PVC, SERIE NORMAL, ESGOTO PREDIAL, DN 100 MM, FORNECIDO E INSTALADO EM RAMAL DE DESCARGA OU RAMAL DE ESGOTO SANITARIO. AF_08/2022 (M)

Material	FONTE	UNID	COEFICIENTE	PREÇO UNITÁRIO	TOTAL
00038383 LIXA D'AGUA EM FOLHA, GRAO 100	SINAPI	UN	0,02470000	R\$ 1,79	R\$ 0,04
00009836 TUBO PVC SERIE NORMAL, DN 100 MM, PARA ESGOTO PREDIAL (NBR 5688)	SINAPI	M	1,05490000	R\$ 15,82	R\$ 16,69



OBRA: CONSTRUÇÃO DE UNIDADE BÁSICA DE SAÚDE TIPO I, NO MUNICÍPIO DE CATUNDA - CE

LOCAL: RUA VILA NAU, CENTRO, CATUNDA - CE

FONTE: SINAPI 2023/12 SEM DESONERAÇÃO // BDI: 22,23% // LS: 115,02% (HORISTA); 71,66% (MENSALISTA)

DATA: 26/06/2024

COMPOSIÇÕES DE PREÇOS

					TOTAL Material:	R\$ 16,73
Mão de Obra com Encargos Complementares						
		FONTE	UNID	COEFICIENTE	PREÇO UNITÁRIO	TOTAL
88248	AUXILIAR DE ENCANADOR OU BOMBEIRO HIDRÁULICO COM ENCARGOS COMPLEMENTARES	SINAPI	H	0,44440000	R\$ 21,65	R\$ 9,62
88267	ENCANADOR OU BOMBEIRO HIDRÁULICO COM ENCARGOS COMPLEMENTARES	SINAPI	H	0,44440000	R\$ 27,14	R\$ 12,06
					TOTAL Mão de Obra com Encargos	R\$ 21,68
					VALOR:	R\$ 38,40

14.4.5. 89849 TUBO PVC, SERIE NORMAL, ESGOTO PREDIAL, DN 150 MM, FORNECIDO E INSTALADO EM SUBCOLETOR AEREO DE ESGOTO SANITARIO. AF_08/2022 (M)

Material					FONTE	UNID	COEFICIENTE	PREÇO UNITÁRIO	TOTAL
00038383	LIXA D'AGUA EM FOLHA, GRAO 100				SINAPI	UN	0,01730000	R\$ 1,79	R\$ 0,03
00020065	TUBO PVC SERIE NORMAL, DN 150 MM, PARA ESGOTO PREDIAL (NBR 5688)				SINAPI	M	1,05490000	R\$ 41,35	R\$ 43,62
					TOTAL Material:				R\$ 43,65
Mão de Obra com Encargos Complementares					FONTE	UNID	COEFICIENTE	PREÇO UNITÁRIO	TOTAL
88248	AUXILIAR DE ENCANADOR OU BOMBEIRO HIDRÁULICO COM ENCARGOS COMPLEMENTARES	SINAPI	H	0,31140000	R\$ 21,65	R\$ 6,74			
88267	ENCANADOR OU BOMBEIRO HIDRÁULICO COM ENCARGOS COMPLEMENTARES	SINAPI	H	0,31140000	R\$ 27,14	R\$ 8,45			
					TOTAL Mão de Obra com Encargos				R\$ 15,19
					VALOR:				R\$ 58,84

14.5.1. 89707 CAIXA SIFONADA, PVC, DN 100 X 100 X 50 MM, JUNTA ELASTICA, FORNECIDA E INSTALADA EM RAMAL DE DESCARGA OU EM RAMAL DE ESGOTO SANITARIO. AF_08/2022 (UN)

Material					FONTE	UNID	COEFICIENTE	PREÇO UNITÁRIO	TOTAL
00000122	ADESIVO PLASTICO PARA PVC, FRASCO COM *850* GR				SINAPI	UN	0,02920000	R\$ 53,86	R\$ 1,57
00005103	CAIXA SIFONADA PVC, 100 X 100 X 50 MM, COM GRELHA REDONDA, BRANCA				SINAPI	UN	1,00000000	R\$ 26,27	R\$ 26,27
00038383	LIXA D'AGUA EM FOLHA, GRAO 100				SINAPI	UN	0,01540000	R\$ 1,79	R\$ 0,03
00020083	SOLUCAO PREPARADORA / LIMPADORA PARA PVC, FRASCO COM 1000 CM3				SINAPI	UN	0,04400000	R\$ 61,02	R\$ 2,68
					TOTAL Material:				R\$ 30,55
Mão de Obra com Encargos Complementares					FONTE	UNID	COEFICIENTE	PREÇO UNITÁRIO	TOTAL
88248	AUXILIAR DE ENCANADOR OU BOMBEIRO HIDRÁULICO COM ENCARGOS COMPLEMENTARES	SINAPI	H	0,39870000	R\$ 21,65	R\$ 8,63			
88267	ENCANADOR OU BOMBEIRO HIDRÁULICO COM ENCARGOS COMPLEMENTARES	SINAPI	H	0,39870000	R\$ 27,14	R\$ 10,82			
					TOTAL Mão de Obra com Encargos				R\$ 19,45
					VALOR:				R\$ 49,99

14.5.2. 104328 CAIXA SIFONADA, COM GRELHA QUADRADA, PVC, DN 150 X 150 X 50 MM, JUNTA SOLDÁVEL, FORNECIDA E INSTALADA EM RAMAL DE DESCARGA OU EM RAMAL DE ESGOTO SANITARIO. AF_08/2022 (UN)

Material					FONTE	UNID	COEFICIENTE	PREÇO UNITÁRIO	TOTAL
00000122	ADESIVO PLASTICO PARA PVC, FRASCO COM *850* GR				SINAPI	UN	0,02920000	R\$ 53,86	R\$ 1,57
00011712	CAIXA SIFONADA, PVC, 150 X 150 X 50 MM, COM GRELHA QUADRADA, BRANCA (NBR 5688)				SINAPI	UN	1,00000000	R\$ 49,15	R\$ 49,15
00038383	LIXA D'AGUA EM FOLHA, GRAO 100				SINAPI	UN	0,01540000	R\$ 1,79	R\$ 0,03
00020083	SOLUCAO PREPARADORA / LIMPADORA PARA PVC, FRASCO COM 1000 CM3				SINAPI	UN	0,04400000	R\$ 61,02	R\$ 2,68
					TOTAL Material:				R\$ 53,43
Mão de Obra com Encargos Complementares					FONTE	UNID	COEFICIENTE	PREÇO UNITÁRIO	TOTAL
88248	AUXILIAR DE ENCANADOR OU BOMBEIRO HIDRÁULICO COM ENCARGOS COMPLEMENTARES	SINAPI	H	0,42310000	R\$ 21,65	R\$ 9,16			
88267	ENCANADOR OU BOMBEIRO HIDRÁULICO COM ENCARGOS COMPLEMENTARES	SINAPI	H	0,42310000	R\$ 27,14	R\$ 11,48			
					TOTAL Mão de Obra com Encargos				R\$ 20,64
					VALOR:				R\$ 74,06

14.5.3. 89709 RALO SIFONADO, PVC, DN 100 X 40 MM, JUNTA SOLDÁVEL, FORNECIDO E INSTALADO EM RAMAL DE DESCARGA OU EM RAMAL DE ESGOTO SANITARIO. AF_08/2022 (UN)

Material					FONTE	UNID	COEFICIENTE	PREÇO UNITÁRIO	TOTAL
00000122	ADESIVO PLASTICO PARA PVC, FRASCO COM *850* GR				SINAPI	UN	0,00490000	R\$ 53,86	R\$ 0,26
00038383	LIXA D'AGUA EM FOLHA, GRAO 100				SINAPI	UN	0,03600000	R\$ 1,79	R\$ 0,06
00011741	RALO SIFONADO CILINDRICO, PVC, 100 X 40 MM, COM GRELHA REDONDA BRANCA				SINAPI	UN	1,00000000	R\$ 13,17	R\$ 13,17
00020083	SOLUCAO PREPARADORA / LIMPADORA PARA PVC, FRASCO COM 1000 CM3				SINAPI	UN	0,00750000	R\$ 61,02	R\$ 0,46



OBRA: CONSTRUÇÃO DE UNIDADE BÁSICA DE SAÚDE TIPO I, NO MUNICÍPIO DE CATUNDA - CE

LOCAL: RUA VILA NAU, CENTRO, CATUNDA - CE

FONTE: SINAPI 2023/12 SEM DESONERAÇÃO // BDI: 22,23% // LS: 115,02% (HORISTA); 71,66% (MENSALISTA)

DATA: 26/06/2024

COMPOSIÇÕES DE PREÇOS

					TOTAL Material:	R\$ 13,95
Mão de Obra com Encargos Complementares						
	FONTE	UNID	COEFICIENTE	PREÇO UNITÁRIO	TOTAL	
88248	AUXILIAR DE ENCANADOR OU BOMBEIRO HIDRÁULICO COM ENCARGOS COMPLEMENTARES	SINAPI	H	0,16520000	R\$ 21,65	R\$ 3,58
88267	ENCANADOR OU BOMBEIRO HIDRÁULICO COM ENCARGOS COMPLEMENTARES	SINAPI	H	0,16520000	R\$ 27,14	R\$ 4,48
					TOTAL Mão de Obra com Encargos	R\$ 8,06
					VALOR:	R\$ 21,99

14.5.4. 104348 TERMINAL DE VENTILAÇÃO, PVC, SERIE NORMAL, ESGOTO PREDIAL, DN 50 MM, JUNTA SOLDÁVEL, FORNECIDO E INSTALADO EM PRUMADA DE ESGOTO SANITÁRIO OU VENTILAÇÃO. AF_08/2022 (UN)

Material		FONTE	UNID	COEFICIENTE	PREÇO UNITÁRIO	TOTAL
00000122	ADESIVO PLASTICO PARA PVC, FRASCO COM *850* GR	SINAPI	UN	0,00730000	R\$ 53,86	R\$ 0,39
00038383	LIXA D'AGUA EM FOLHA, GRAO 100	SINAPI	UN	0,00800000	R\$ 1,79	R\$ 0,01
00020083	SOLUCAO PREPARADORA / LIMPADORA PARA PVC, FRASCO COM 1000 CM3	SINAPI	UN	0,01100000	R\$ 61,02	R\$ 0,67
00039319	TERMINAL DE VENTILACAO, 50 MM, SERIE NORMAL, ESGOTO PREDIAL	SINAPI	UN	1,00000000	R\$ 9,69	R\$ 9,69
				TOTAL Material:		R\$ 10,76
Mão de Obra com Encargos Complementares		FONTE	UNID	COEFICIENTE	PREÇO UNITÁRIO	TOTAL
88248	AUXILIAR DE ENCANADOR OU BOMBEIRO HIDRÁULICO COM ENCARGOS COMPLEMENTARES	SINAPI	H	0,01140000	R\$ 21,65	R\$ 0,25
88267	ENCANADOR OU BOMBEIRO HIDRÁULICO COM ENCARGOS COMPLEMENTARES	SINAPI	H	0,01140000	R\$ 27,14	R\$ 0,31
				TOTAL Mão de Obra com Encargos		R\$ 0,56
				VALOR:		R\$ 11,30

14.5.5. 104351 TERMINAL DE VENTILAÇÃO, PVC, SERIE NORMAL, ESGOTO PREDIAL, DN 75 MM, JUNTA SOLDÁVEL, FORNECIDO E INSTALADO EM PRUMADA DE ESGOTO SANITÁRIO OU VENTILAÇÃO. AF_08/2022 (UN)

Material		FONTE	UNID	COEFICIENTE	PREÇO UNITÁRIO	TOTAL
00000122	ADESIVO PLASTICO PARA PVC, FRASCO COM *850* GR	SINAPI	UN	0,01670000	R\$ 53,86	R\$ 0,90
00038383	LIXA D'AGUA EM FOLHA, GRAO 100	SINAPI	UN	0,03100000	R\$ 1,79	R\$ 0,06
00020083	SOLUCAO PREPARADORA / LIMPADORA PARA PVC, FRASCO COM 1000 CM3	SINAPI	UN	0,02600000	R\$ 61,02	R\$ 1,59
00039320	TERMINAL DE VENTILACAO, 75 MM, SERIE NORMAL, ESGOTO PREDIAL	SINAPI	UN	1,00000000	R\$ 18,62	R\$ 18,62
				TOTAL Material:		R\$ 21,17
Mão de Obra com Encargos Complementares		FONTE	UNID	COEFICIENTE	PREÇO UNITÁRIO	TOTAL
88248	AUXILIAR DE ENCANADOR OU BOMBEIRO HIDRÁULICO COM ENCARGOS COMPLEMENTARES	SINAPI	H	0,04190000	R\$ 21,65	R\$ 0,91
88267	ENCANADOR OU BOMBEIRO HIDRÁULICO COM ENCARGOS COMPLEMENTARES	SINAPI	H	0,04190000	R\$ 27,14	R\$ 1,14
				TOTAL Mão de Obra com Encargos		R\$ 2,05
				VALOR:		R\$ 23,17

14.5.6. 95674 HIDRÔMETRO DN 20 (½"), 3,0 M³/H ? FORNECIMENTO E INSTALAÇÃO. AF_11/2016 (UN)

Material		FONTE	UNID	COEFICIENTE	PREÇO UNITÁRIO	TOTAL
00003148	FITA VEDA ROSCA EM ROLOS DE 18 MM X 50 M (L X C)	SINAPI	UN	0,01590000	R\$ 14,75	R\$ 0,23
00012773	HIDROMETRO UNIJATO / MEDIDOR DE AGUA, DN 1/2", VAZAO MAXIMA DE 3 M3/H, PARA AGUA POTAVEL FRIA, RELOJOARIA PLANA, CLASSE B, HORIZONTAL (SEM CONEXOES)	SINAPI	UN	1,00000000	R\$ 100,91	R\$ 100,91
				TOTAL Material:		R\$ 101,14
Mão de Obra com Encargos Complementares		FONTE	UNID	COEFICIENTE	PREÇO UNITÁRIO	TOTAL
88248	AUXILIAR DE ENCANADOR OU BOMBEIRO HIDRÁULICO COM ENCARGOS COMPLEMENTARES	SINAPI	H	0,45460000	R\$ 21,65	R\$ 9,84
88267	ENCANADOR OU BOMBEIRO HIDRÁULICO COM ENCARGOS COMPLEMENTARES	SINAPI	H	0,45460000	R\$ 27,14	R\$ 12,34
				TOTAL Mão de Obra com Encargos		R\$ 22,18
				VALOR:		R\$ 123,31

14.5.7. 94796 TORNEIRA DE BOIA PARA CAIXA D'ÁGUA, ROSCÁVEL, 3/4" - FORNECIMENTO E INSTALAÇÃO. AF_08/2021 (UN)

Material					FONTE	UNID	COEFICIENTE	PREÇO UNITÁRIO	TOTAL
00003148	FITA VEDA ROSCA EM ROLOS DE 18 MM X 50 M (L X C)	SINAPI	UN	0,00530000				R\$ 14,75	R\$ 0,08
00011830	TORNEIRA DE BOIA CONVENCIONAL PARA CAIXA D'AGUA, AGUA FRIA, 3/4", COM HASTE E TORNEIRA METALICOS E BALAO PLASTICO	SINAPI	UN	1,00000000				R\$ 26,62	R\$ 26,62



OBRA: CONSTRUÇÃO DE UNIDADE BÁSICA DE SAÚDE TIPO I, NO MUNICÍPIO DE CATUNDA - CE

LOCAL: RUA VILA NAU, CENTRO, CATUNDA - CE

FONTE: SINAPI 2023/12 SEM DESONERAÇÃO // BDI: 22,23% // LS: 115,02% (HORISTA); 71,66% (MENSALISTA)

DATA: 26/06/2024

COMPOSIÇÕES DE PREÇOS

					TOTAL Material:	R\$ 26,70
Mão de Obra com Encargos Complementares						
	FONTE	UNID	COEFICIENTE	PREÇO UNITÁRIO	TOTAL	
88248	AUXILIAR DE ENCANADOR OU BOMBEIRO HIDRÁULICO COM ENCARGOS COMPLEMENTARES	SINAPI	H	0,19040000	R\$ 21,65	R\$ 4,12
88267	ENCANADOR OU BOMBEIRO HIDRÁULICO COM ENCARGOS COMPLEMENTARES	SINAPI	H	0,19040000	R\$ 27,14	R\$ 5,17
					TOTAL Mão de Obra com Encargos	R\$ 9,29
					VALOR:	R\$ 35,97

14.5.8. 94703 ADAPTADOR COM FLANGE E ANEL DE VEDAÇÃO, PVC, SOLDÁVEL, DN 25 MM X 3/4, INSTALADO EM RESERVAÇÃO DE ÁGUA DE EDIFICAÇÃO QUE POSSUA RESERVATÓRIO DE FIBRA/FIBROCIMENTO FORNECIMENTO E INSTALAÇÃO. AF 06/2016 (UN)

Material					FONTE	UNID	COEFICIENTE	PREÇO UNITÁRIO	TOTAL
00000096	ADAPTADOR PVC SOLDÁVEL, COM FLANGE E ANEL DE VEDAÇÃO, 25 MM X 3/4" PARA CAIXA D'ÁGUA	SINAPI	UN	1,00000000				R\$ 13,23	R\$ 13,23
00020080	ADESIVO PLÁSTICO PARA PVC, FRASCO COM 175 GR	SINAPI	UN	0,04600000				R\$ 17,58	R\$ 0,81
00038383	LIXA D'ÁGUA EM FOLHA, GRAO 100	SINAPI	UN	0,01400000				R\$ 1,79	R\$ 0,03
00020083	SOLUÇÃO PREPARADORA / LIMPADORA PARA PVC, FRASCO COM 1000 CM3	SINAPI	UN	0,01100000				R\$ 61,02	R\$ 0,67
							TOTAL Material:	R\$ 14,74	
Mão de Obra com Encargos Complementares					FONTE	UNID	COEFICIENTE	PREÇO UNITÁRIO	TOTAL
88248	AUXILIAR DE ENCANADOR OU BOMBEIRO HIDRÁULICO COM ENCARGOS COMPLEMENTARES	SINAPI	H	0,13600000				R\$ 21,65	R\$ 2,94
88267	ENCANADOR OU BOMBEIRO HIDRÁULICO COM ENCARGOS COMPLEMENTARES	SINAPI	H	0,13600000				R\$ 27,14	R\$ 3,69
							TOTAL Mão de Obra com Encargos	R\$ 6,63	
							VALOR:	R\$ 21,35	

14.5.9. 94785 ADAPTADOR COM FLANGES LIVRES, PVC, SOLDÁVEL LONGO, DN 32 MM X 1, INSTALADO EM RESERVAÇÃO DE ÁGUA DE EDIFICAÇÃO QUE POSSUA RESERVATÓRIO DE FIBRA/FIBROCIMENTO FORNECIMENTO E INSTALAÇÃO. AF 06/2016 (UN)

Material					FONTE	UNID	COEFICIENTE	PREÇO UNITÁRIO	TOTAL
00000088	ADAPTADOR PVC SOLDÁVEL, LONGO, COM FLANGE LIVRE, 32 MM X 1" PARA CAIXA D'ÁGUA	SINAPI	UN	1,00000000				R\$ 11,65	R\$ 11,65
00020080	ADESIVO PLÁSTICO PARA PVC, FRASCO COM 175 GR	SINAPI	UN	0,04600000				R\$ 17,58	R\$ 0,81
00038383	LIXA D'ÁGUA EM FOLHA, GRAO 100	SINAPI	UN	0,02300000				R\$ 1,79	R\$ 0,04
00020083	SOLUÇÃO PREPARADORA / LIMPADORA PARA PVC, FRASCO COM 1000 CM3	SINAPI	UN	0,01100000				R\$ 61,02	R\$ 0,67
							TOTAL Material:	R\$ 13,17	
Mão de Obra com Encargos Complementares					FONTE	UNID	COEFICIENTE	PREÇO UNITÁRIO	TOTAL
88248	AUXILIAR DE ENCANADOR OU BOMBEIRO HIDRÁULICO COM ENCARGOS COMPLEMENTARES	SINAPI	H	0,23100000				R\$ 21,65	R\$ 5,00
88267	ENCANADOR OU BOMBEIRO HIDRÁULICO COM ENCARGOS COMPLEMENTARES	SINAPI	H	0,23100000				R\$ 27,14	R\$ 6,27
							TOTAL Mão de Obra com Encargos	R\$ 11,27	
							VALOR:	R\$ 24,42	

14.5.10. 94706 ADAPTADOR COM FLANGE E ANEL DE VEDAÇÃO, PVC, SOLDÁVEL, DN 50 MM X 1 1/2, INSTALADO EM RESERVAÇÃO DE ÁGUA DE EDIFICAÇÃO QUE POSSUA RESERVATÓRIO DE FIBRA/FIBROCIMENTO FORNECIMENTO E INSTALAÇÃO. AF 06/2016 (UN)

Material					FONTE	UNID	COEFICIENTE	PREÇO UNITÁRIO	TOTAL
00000099	ADAPTADOR PVC SOLDÁVEL, COM FLANGE E ANEL DE VEDAÇÃO, 50 MM X 1 1/2" PARA CAIXA D'ÁGUA	SINAPI	UN	1,00000000				R\$ 28,16	R\$ 28,16
00020080	ADESIVO PLÁSTICO PARA PVC, FRASCO COM 175 GR	SINAPI	UN	0,19400000				R\$ 17,58	R\$ 3,41
00038383	LIXA D'ÁGUA EM FOLHA, GRAO 100	SINAPI	UN	0,01800000				R\$ 1,79	R\$ 0,03
00020083	SOLUÇÃO PREPARADORA / LIMPADORA PARA PVC, FRASCO COM 1000 CM3	SINAPI	UN	0,05200000				R\$ 61,02	R\$ 3,17
							TOTAL Material:	R\$ 34,77	
Mão de Obra com Encargos Complementares					FONTE	UNID	COEFICIENTE	PREÇO UNITÁRIO	TOTAL
88248	AUXILIAR DE ENCANADOR OU BOMBEIRO HIDRÁULICO COM ENCARGOS COMPLEMENTARES	SINAPI	H	0,18100000				R\$ 21,65	R\$ 3,92
88267	ENCANADOR OU BOMBEIRO HIDRÁULICO COM ENCARGOS COMPLEMENTARES	SINAPI	H	0,18100000				R\$ 27,14	R\$ 4,91
							TOTAL Mão de Obra com Encargos	R\$ 8,83	
							VALOR:	R\$ 43,59	

15.1.1. 101882 QUADRO DE DISTRIBUIÇÃO DE ENERGIA EM CHAPA DE AÇO GALVANIZADO, DE EMBUTIR, COM BARRAMENTO TRIFÁSICO, PARA 30 DISJUNTORES DIN 225A - FORNECIMENTO E INSTALAÇÃO. AF 10/2020 (UN)

Material					FONTE	UNID	COEFICIENTE	PREÇO UNITÁRIO	TOTAL
00012043	QUADRO DE DISTRIBUIÇÃO COM BARRAMENTO TRIFÁSICO, DE EMBUTIR, EM CHAPA DE AÇO GALVANIZADO, PARA 30 DISJUNTORES	SINAPI	UN	1,00000000				R\$ 1.035,98	R\$ 1.035,98



OBRA: CONSTRUÇÃO DE UNIDADE BÁSICA DE SAÚDE TIPO I, NO MUNICÍPIO DE CATUNDA - CE

LOCAL: RUA VILA NAU, CENTRO, CATUNDA - CE

FONTE: SINAPI 2023/12 SEM DESONERAÇÃO // BDI: 22,23% // LS: 115,02% (HORISTA); 71,66% (MENSALISTA)

DATA: 26/06/2024

COMPOSIÇÕES DE PREÇOS

					TOTAL Material:	R\$ 1.035,98
Mão de Obra com Encargos Complementares		FONTE	UNID	COEFICIENTE	PREÇO UNITÁRIO	TOTAL
88247	AUXILIAR DE ELETRICISTA COM ENCARGOS COMPLEMENTARES	SINAPI	H	0,63420000	R\$ 22,64	R\$ 14,36
88264	ELETRICISTA COM ENCARGOS COMPLEMENTARES	SINAPI	H	0,63420000	R\$ 28,25	R\$ 17,92
					TOTAL Mão de Obra com Encargos	R\$ 32,28
Serviço		FONTE	UNID	COEFICIENTE	PREÇO UNITÁRIO	TOTAL
87367	ARGAMASSA TRAÇO 1:1:6 (EM VOLUME DE CIMENTO, CAL E AREIA MÉDIA ÚMIDA) PARA EMBOÇO/MASSA ÚNICA/ASSENTAMENTO DE ALVENARIA DE VEDAÇÃO, PREPARO MANUAL. AF_08/2019	SINAPI	M3	0,01940000	R\$ 728,36	R\$ 14,13
					TOTAL Serviço:	R\$ 14,13
					VALOR:	R\$ 1.082,37

15.1.2. 101881 QUADRO DE DISTRIBUIÇÃO DE ENERGIA EM CHAPA DE AÇO GALVANIZADO, DE EMBUTIR, COM BARRAMENTO TRIFÁSICO, PARA 40 DISJUNTORES DIN 100A - FORNECIMENTO E INSTALAÇÃO. AF_10/2020 (UN)

Material		FONTE	UNID	COEFICIENTE	PREÇO UNITÁRIO	TOTAL
00012042	QUADRO DE DISTRIBUIÇÃO COM BARRAMENTO TRIFÁSICO, DE EMBUTIR, EM CHAPA DE AÇO GALVANIZADO, PARA 40 DISJUNTORES	SINAPI	UN	1,00000000	R\$ 719,99	R\$ 719,99
					TOTAL Material:	R\$ 719,99
Mão de Obra com Encargos Complementares		FONTE	UNID	COEFICIENTE	PREÇO UNITÁRIO	TOTAL
88247	AUXILIAR DE ELETRICISTA COM ENCARGOS COMPLEMENTARES	SINAPI	H	0,63840000	R\$ 22,64	R\$ 14,45
88264	ELETRICISTA COM ENCARGOS COMPLEMENTARES	SINAPI	H	0,63840000	R\$ 28,25	R\$ 18,03
					TOTAL Mão de Obra com Encargos	R\$ 32,48
Serviço		FONTE	UNID	COEFICIENTE	PREÇO UNITÁRIO	TOTAL
87367	ARGAMASSA TRAÇO 1:1:6 (EM VOLUME DE CIMENTO, CAL E AREIA MÉDIA ÚMIDA) PARA EMBOÇO/MASSA ÚNICA/ASSENTAMENTO DE ALVENARIA DE VEDAÇÃO, PREPARO MANUAL. AF_08/2019	SINAPI	M3	0,01890000	R\$ 728,36	R\$ 13,77
					TOTAL Serviço:	R\$ 13,77
					VALOR:	R\$ 766,23

15.2.1. 91939 CAIXA RETANGULAR 4" X 2" ALTA (2,00 M DO PISO), PVC, INSTALADA EM PAREDE - FORNECIMENTO E INSTALAÇÃO. AF_03/2023 (UN)

Material		FONTE	UNID	COEFICIENTE	PREÇO UNITÁRIO	TOTAL
00001872	CAIXA DE PASSAGEM, EM PVC, DE 4" X 2", PARA ELETRODUTO FLEXÍVEL CORRUGADO	SINAPI	UN	1,00000000	R\$ 2,37	R\$ 2,37
					TOTAL Material:	R\$ 2,37
Mão de Obra com Encargos Complementares		FONTE	UNID	COEFICIENTE	PREÇO UNITÁRIO	TOTAL
88247	AUXILIAR DE ELETRICISTA COM ENCARGOS COMPLEMENTARES	SINAPI	H	0,55000000	R\$ 22,64	R\$ 12,45
88264	ELETRICISTA COM ENCARGOS COMPLEMENTARES	SINAPI	H	0,55000000	R\$ 28,25	R\$ 15,54
					TOTAL Mão de Obra com Encargos	R\$ 27,99
Serviço		FONTE	UNID	COEFICIENTE	PREÇO UNITÁRIO	TOTAL
88629	ARGAMASSA TRAÇO 1:3 (EM VOLUME DE CIMENTO E AREIA MÉDIA ÚMIDA) PREPARO MANUAL. AF_08/2019	SINAPI	M3	0,00090000	R\$ 698,26	R\$ 0,63
					TOTAL Serviço:	R\$ 0,63
					VALOR:	R\$ 30,97

15.2.2. 91940 CAIXA RETANGULAR 4" X 2" MÉDIA (1,30 M DO PISO), PVC, INSTALADA EM PAREDE - FORNECIMENTO E INSTALAÇÃO. AF_03/2023 (UN)

Material		FONTE	UNID	COEFICIENTE	PREÇO UNITÁRIO	TOTAL
00001872	CAIXA DE PASSAGEM, EM PVC, DE 4" X 2", PARA ELETRODUTO FLEXÍVEL CORRUGADO	SINAPI	UN	1,00000000	R\$ 2,37	R\$ 2,37
					TOTAL Material:	R\$ 2,37
Mão de Obra com Encargos Complementares		FONTE	UNID	COEFICIENTE	PREÇO UNITÁRIO	TOTAL
88247	AUXILIAR DE ELETRICISTA COM ENCARGOS COMPLEMENTARES	SINAPI	H	0,29100000	R\$ 22,64	R\$ 6,59
88264	ELETRICISTA COM ENCARGOS COMPLEMENTARES	SINAPI	H	0,29100000	R\$ 28,25	R\$ 8,22
					TOTAL Mão de Obra com Encargos	R\$ 14,81
Serviço		FONTE	UNID	COEFICIENTE	PREÇO UNITÁRIO	TOTAL
88629	ARGAMASSA TRAÇO 1:3 (EM VOLUME DE CIMENTO E AREIA MÉDIA ÚMIDA) PREPARO MANUAL. AF_08/2019	SINAPI	M3	0,00090000	R\$ 698,26	R\$ 0,63
					TOTAL Serviço:	R\$ 0,63
					VALOR:	R\$ 17,79



OBRA: CONSTRUÇÃO DE UNIDADE BÁSICA DE SAÚDE TIPO I, NO MUNICÍPIO DE CATUNDA - CE

LOCAL: RUA VILA NAU, CENTRO, CATUNDA - CE

FONTE: SINAPI 2023/12 SEM DESONERAÇÃO // BDI: 22,23% // LS: 115,02% (HORISTA); 71,66% (MENSALISTA)

DATA: 26/06/2024

COMPOSIÇÕES DE PREÇOS

15.2.3. 91941 CAIXA RETANGULAR 4" X 2" BAIXA (0,30 M DO PISO), PVC, INSTALADA EM PAREDE - FORNECIMENTO E INSTALAÇÃO. AF_03/2023 (UN)

Material	FONTE	UNID	COEFICIENTE	PREÇO UNITÁRIO	TOTAL
00001872 CAIXA DE PASSAGEM, EM PVC, DE 4" X 2", PARA ELETRODUTO FLEXÍVEL CORRUGADO	SINAPI	UN	1,00000000	R\$ 2,37	R\$ 2,37
TOTAL Material:					R\$ 2,37
Mão de Obra com Encargos Complementares	FONTE	UNID	COEFICIENTE	PREÇO UNITÁRIO	TOTAL
88247 AUXILIAR DE ELETRICISTA COM ENCARGOS COMPLEMENTARES	SINAPI	H	0,16400000	R\$ 22,64	R\$ 3,71
88264 ELETRICISTA COM ENCARGOS COMPLEMENTARES	SINAPI	H	0,16400000	R\$ 28,25	R\$ 4,63
TOTAL Mão de Obra com Encargos					R\$ 8,34
Serviço	FONTE	UNID	COEFICIENTE	PREÇO UNITÁRIO	TOTAL
88629 ARGAMASSA TRAÇO 1:3 (EM VOLUME DE CIMENTO E AREIA MÉDIA ÚMIDA) PREPARO MANUAL AF_08/2019	SINAPI	M3	0,00090000	R\$ 698,26	R\$ 0,63
TOTAL Serviço:					R\$ 0,63
VALOR:					R\$ 11,33

15.2.4. 91943 CAIXA RETANGULAR 4" X 4" MÉDIA (1,30 M DO PISO), PVC, INSTALADA EM PAREDE - FORNECIMENTO E INSTALAÇÃO. AF_03/2023 (UN)

Material	FONTE	UNID	COEFICIENTE	PREÇO UNITÁRIO	TOTAL
00001873 CAIXA DE PASSAGEM, EM PVC, DE 4" X 4", PARA ELETRODUTO FLEXÍVEL CORRUGADO	SINAPI	UN	1,00000000	R\$ 4,71	R\$ 4,71
TOTAL Material:					R\$ 4,71
Mão de Obra com Encargos Complementares	FONTE	UNID	COEFICIENTE	PREÇO UNITÁRIO	TOTAL
88247 AUXILIAR DE ELETRICISTA COM ENCARGOS COMPLEMENTARES	SINAPI	H	0,30100000	R\$ 22,64	R\$ 6,81
88264 ELETRICISTA COM ENCARGOS COMPLEMENTARES	SINAPI	H	0,30100000	R\$ 28,25	R\$ 8,50
TOTAL Mão de Obra com Encargos					R\$ 15,31
Serviço	FONTE	UNID	COEFICIENTE	PREÇO UNITÁRIO	TOTAL
88629 ARGAMASSA TRAÇO 1:3 (EM VOLUME DE CIMENTO E AREIA MÉDIA ÚMIDA) PREPARO MANUAL AF_08/2019	SINAPI	M3	0,00120000	R\$ 698,26	R\$ 0,84
TOTAL Serviço:					R\$ 0,84
VALOR:					R\$ 20,85

15.2.5. 92868 CAIXA RETANGULAR 4" X 2" MÉDIA (1,30 M DO PISO), METÁLICA, INSTALADA EM PAREDE - FORNECIMENTO E INSTALAÇÃO. AF_03/2023 (UN)

Material	FONTE	UNID	COEFICIENTE	PREÇO UNITÁRIO	TOTAL
00002556 CAIXA DE LUZ "4 X 2" EM ACO ESMALTADA	SINAPI	UN	1,00000000	R\$ 1,28	R\$ 1,28
TOTAL Material:					R\$ 1,28
Mão de Obra com Encargos Complementares	FONTE	UNID	COEFICIENTE	PREÇO UNITÁRIO	TOTAL
88247 AUXILIAR DE ELETRICISTA COM ENCARGOS COMPLEMENTARES	SINAPI	H	0,29100000	R\$ 22,64	R\$ 6,59
88264 ELETRICISTA COM ENCARGOS COMPLEMENTARES	SINAPI	H	0,29100000	R\$ 28,25	R\$ 8,22
TOTAL Mão de Obra com Encargos					R\$ 14,81
Serviço	FONTE	UNID	COEFICIENTE	PREÇO UNITÁRIO	TOTAL
88629 ARGAMASSA TRAÇO 1:3 (EM VOLUME DE CIMENTO E AREIA MÉDIA ÚMIDA) PREPARO MANUAL AF_08/2019	SINAPI	M3	0,00090000	R\$ 698,26	R\$ 0,63
TOTAL Serviço:					R\$ 0,63
VALOR:					R\$ 16,70

15.2.6. 95818 CONDULETE DE PVC, TIPO X, PARA ELETRODUTO DE PVC SOLDÁVEL DN 32 MM (1"), APARENTE - FORNECIMENTO E INSTALAÇÃO. AF_10/2022 (UN)

Material	FONTE	UNID	COEFICIENTE	PREÇO UNITÁRIO	TOTAL
00011950 BUCHA DE NYLON SEM ABA S6, COM PARAFUSO DE 4,20 X 40 MM EM ACO ZINCADO COM ROSCA SOBERBA, CABECA CHATA E FENDA	SINAPI	UN	2,00000000	R\$ 0,31	R\$ 0,62
00039345 CONDULETE EM PVC, TIPO "X", SEM TAMPA, DE 1"	SINAPI	UN	1,00000000	R\$ 18,23	R\$ 18,23
TOTAL Material:					R\$ 18,85
Mão de Obra com Encargos Complementares	FONTE	UNID	COEFICIENTE	PREÇO UNITÁRIO	TOTAL
88247 AUXILIAR DE ELETRICISTA COM ENCARGOS COMPLEMENTARES	SINAPI	H	0,62340000	R\$ 22,64	R\$ 14,11
88264 ELETRICISTA COM ENCARGOS COMPLEMENTARES	SINAPI	H	0,62340000	R\$ 28,25	R\$ 17,61
TOTAL Mão de Obra com Encargos					R\$ 31,72
VALOR:					R\$ 50,57

15.2.7. 97892 CAIXA ENTERRADA ELETRICA RETANGULAR, EM ALVENARIA COM BLOCOS DE CONCRETO, FUNDO COM BRITA, DIMENSOES INTERNAS: 0,6X0,6X0,6 M. AF_12/2020 (UN)



OBRA: CONSTRUÇÃO DE UNIDADE BÁSICA DE SAÚDE TIPO I, NO MUNICÍPIO DE CATUNDA - CE

LOCAL: RUA VILA NAU, CENTRO, CATUNDA - CE

FONTE: SINAPI 2023/12 SEM DESONERAÇÃO // BDI: 22,23% // LS: 115,02% (HORISTA); 71,66% (MENSALISTA)

DATA: 26/06/2024

COMPOSIÇÕES DE PREÇOS

Equipamento Custo Horário		FONTE	UNID	COEFICIENTE	PREÇO UNITÁRIO	TOTAL
5679	RETROESCAVADEIRA SOBRE RODAS COM CARREGADEIRA, TRAÇÃO 4X4, POTÊNCIA LÍQ. 88 HP, CAÇAMBA CARREG. CAP. MÍN. 1 M3, CAÇAMBA RETRO CAP. 0,26 M3, PESO OPERACIONAL MÍN. 6.674 KG, PROFUNDIDADE ESCAVAÇÃO MÁX. 4,37 M - CHI DIURNO. AF_06/2014	SINAPI	CHI	0,01780000	R\$ 63,04	R\$ 1,12
5678	RETROESCAVADEIRA SOBRE RODAS COM CARREGADEIRA, TRAÇÃO 4X4, POTÊNCIA LÍQ. 88 HP, CAÇAMBA CARREG. CAP. MÍN. 1 M3, CAÇAMBA RETRO CAP. 0,26 M3, PESO OPERACIONAL MÍN. 6.674 KG, PROFUNDIDADE ESCAVAÇÃO MÁX. 4,37 M - CHP DIURNO. AF_06/2014	SINAPI	CHP	0,00870000	R\$ 145,62	R\$ 1,27
TOTAL Equipamento Custo Horário:						R\$ 2,39
Material		FONTE	UNID	COEFICIENTE	PREÇO UNITÁRIO	TOTAL
00000650	BLOCO DE VEDACAO DE CONCRETO, 9 X 19 X 39 CM (CLASSE C - NBR 6126)	SINAPI	UN	21,22530000	R\$ 3,15	R\$ 66,86
TOTAL Material:						R\$ 66,86
Mão de Obra com Encargos Complementares		FONTE	UNID	COEFICIENTE	PREÇO UNITÁRIO	TOTAL
88309	PEDREIRO COM ENCARGOS COMPLEMENTARES	SINAPI	H	2,98020000	R\$ 27,90	R\$ 83,15
88316	SERVENTE COM ENCARGOS COMPLEMENTARES	SINAPI	H	2,34160000	R\$ 21,17	R\$ 49,57
TOTAL Mão de Obra com Encargos						R\$ 132,72
Serviço		FONTE	UNID	COEFICIENTE	PREÇO UNITÁRIO	TOTAL
100475	ARGAMASSA TRAÇO 1:3 (EM VOLUME DE CIMENTO E AREIA MÉDIA ÚMIDA) COM ADIÇÃO DE IMPERMEABILIZANTE, PREPARO MECÂNICO	SINAPI	M3	0,05750000	R\$ 784,65	R\$ 45,12
87316	ARGAMASSA TRAÇO 1:4 (EM VOLUME DE CIMENTO E AREIA GROSSA ÚMIDA) PARA CHAPISCO CONVENCIONAL, PREPARO MECÂNICO COM	SINAPI	M3	0,01360000	R\$ 531,19	R\$ 7,22
97735	PEÇA RETANGULAR PRÉ-MOLDADA, VOLUME DE CONCRETO DE 30 A 100 LITROS, TAXA DE AÇO APROXIMADA DE 30KG/M³. AF_01/2018	SINAPI	M3	0,04480000	R\$ 2.454,58	R\$ 109,97
101619	PREPARO DE FUNDO DE VALA COM LARGURA MENOR QUE 1,5 M, COM CAMADA DE BRITA, LANÇAMENTO MANUAL. AF_08/2020	SINAPI	M3	0,08100000	R\$ 287,44	R\$ 23,28
TOTAL Serviço:						R\$ 185,59
VALOR:						R\$ 387,51
15.3.1. 91862 ELETRODUTO RIGIDO ROSCAVEL, PVC, DN 20 MM (1/2"), PARA CIRCUITOS TERMINAIS, INSTALADO EM FORRO - FORNECIMENTO E INSTALAÇÃO. AF_03/2023 (M)						
Material		FONTE	UNID	COEFICIENTE	PREÇO UNITÁRIO	TOTAL
00002673	ELETRODUTO DE PVC RIGIDO ROSCAVEL DE 1/2 ", SEM LUVA	SINAPI	M	1,01700000	R\$ 3,55	R\$ 3,61
TOTAL Material:						R\$ 3,61
Mão de Obra com Encargos Complementares		FONTE	UNID	COEFICIENTE	PREÇO UNITÁRIO	TOTAL
88247	AUXILIAR DE ELETRICISTA COM ENCARGOS COMPLEMENTARES	SINAPI	H	0,10500000	R\$ 22,64	R\$ 2,38
88264	ELETRICISTA COM ENCARGOS COMPLEMENTARES	SINAPI	H	0,10500000	R\$ 28,25	R\$ 2,97
TOTAL Mão de Obra com Encargos						R\$ 5,35
VALOR:						R\$ 8,94
15.3.2. 91863 ELETRODUTO RIGIDO ROSCAVEL, PVC, DN 25 MM (3/4"), PARA CIRCUITOS TERMINAIS, INSTALADO EM FORRO - FORNECIMENTO E INSTALAÇÃO. AF_03/2023 (M)						
Material		FONTE	UNID	COEFICIENTE	PREÇO UNITÁRIO	TOTAL
00002674	ELETRODUTO DE PVC RIGIDO ROSCAVEL DE 3/4 ", SEM LUVA	SINAPI	M	1,01700000	R\$ 4,42	R\$ 4,50
TOTAL Material:						R\$ 4,50
Mão de Obra com Encargos Complementares		FONTE	UNID	COEFICIENTE	PREÇO UNITÁRIO	TOTAL
88247	AUXILIAR DE ELETRICISTA COM ENCARGOS COMPLEMENTARES	SINAPI	H	0,11900000	R\$ 22,64	R\$ 2,69
88264	ELETRICISTA COM ENCARGOS COMPLEMENTARES	SINAPI	H	0,11900000	R\$ 28,25	R\$ 3,36
TOTAL Mão de Obra com Encargos						R\$ 6,05
VALOR:						R\$ 10,54
15.3.3. 104764 SUPORTE PARA 2 ELETRODUTOS, ESPAÇADO A CADA 80 CM, EM PERFILADO COM COMPRIMENTO DE 25 CM FIXADO EM LAJE, POR METRO DE ELETRODUTO FIXADO. AF_09/2023 (M)						
Material		FONTE	UNID	COEFICIENTE	PREÇO UNITÁRIO	TOTAL
00011267	ARRUELA LISA, REDONDA, DE LATAO POLIDO, DIAMETRO NOMINAL 5/8", DIAMETRO EXTERNO = 34 MM, DIAMETRO DO FURO = 17 MM,	SINAPI	UN	3,93750000	R\$ 1,56	R\$ 6,14
00011976	CHUMBADOR, DIAMETRO 1/4" COM PARAFUSO 1/4" X 40 MM	SINAPI	UN	1,25000000	R\$ 1,65	R\$ 2,06
00039028	PERFILADO PERFURADO SIMPLES 38 X 38 MM, CHAPA 22	SINAPI	M	0,15630000	R\$ 11,06	R\$ 1,73



OBRA: CONSTRUÇÃO DE UNIDADE BÁSICA DE SAÚDE TIPO I, NO MUNICÍPIO DE CATUNDA - CE

LOCAL: RUA VILA NAU, CENTRO, CATUNDA - CE

FONTE: SINAPI 2023/12 SEM DESONERAÇÃO // BDI: 22,23% // LS: 115,02% (HORISTA); 71,66% (MENSALISTA)

DATA: 26/06/2024

COMPOSIÇÕES DE PREÇOS

00039997	PORCA ZINCADA, SEXTAVADA, DIAMETRO 1/4"	SINAPI	UN	3,93750000	R\$ 0,41	R\$ 1,61
00039996	VERGALHAO ZINCADO ROSCA TOTAL, 1/4 " (6,3 MM)	SINAPI	M	0,62500000	R\$ 4,25	R\$ 2,66
					TOTAL Material:	R\$ 14,20
Mão de Obra com Encargos Complementares		FONTE	UNID	COEFICIENTE	PREÇO UNITÁRIO	TOTAL
88247	AUXILIAR DE ELETRICISTA COM ENCARGOS COMPLEMENTARES	SINAPI	H	0,05940000	R\$ 22,64	R\$ 1,34
88264	ELETRICISTA COM ENCARGOS COMPLEMENTARES	SINAPI	H	0,26130000	R\$ 28,25	R\$ 7,38
					TOTAL Mão de Obra com Encargos	R\$ 8,72
					VALOR:	R\$ 22,90

15.3.4. 91860 ELETRODUTO FLEXIVEL CORRUGADO, PEAD, DN 40 MM (1 1/4"), PARA CIRCUITOS TERMINAIS, INSTALADO EM PAREDE - FORNECIMENTO E

INSTALAÇÃO. AF 03/2023 (M)

Material		FONTE	UNID	COEFICIENTE	PREÇO UNITÁRIO	TOTAL
00039247	ELETRODUTO/DUTO PEAD FLEXIVEL PAREDE SIMPLES, CORRUGACAO HELICOIDAL, COR PRETA, SEM ROSCA, DE 1 1/4", CRC 680 N, PARA CABEAMENTO SUBTERRANEO (NBR 15715)	SINAPI	M	1,01700000	R\$ 4,37	R\$ 4,44
					TOTAL Material:	R\$ 4,44
Mão de Obra com Encargos Complementares		FONTE	UNID	COEFICIENTE	PREÇO UNITÁRIO	TOTAL
88247	AUXILIAR DE ELETRICISTA COM ENCARGOS COMPLEMENTARES	SINAPI	H	0,16600000	R\$ 22,64	R\$ 3,76
88264	ELETRICISTA COM ENCARGOS COMPLEMENTARES	SINAPI	H	0,16600000	R\$ 28,25	R\$ 4,69
					TOTAL Mão de Obra com Encargos	R\$ 8,45
					VALOR:	R\$ 12,87

15.3.5. 97668 ELETRODUTO FLEXIVEL CORRUGADO, PEAD, DN 63 (2"), PARA REDE ENTERRADA DE DISTRIBUIÇÃO DE ENERGIA ELETRICA - FORNECIMENTO E

INSTALAÇÃO. AF 12/2021 (M)

Material		FONTE	UNID	COEFICIENTE	PREÇO UNITÁRIO	TOTAL
00002446	ELETRODUTO/DUTO PEAD FLEXIVEL PAREDE SIMPLES, CORRUGACAO HELICOIDAL, COR PRETA, SEM ROSCA, DE 2", CRC 680 N, PARA CABEAMENTO SUBTERRANEO (NBR 15715)	SINAPI	M	1,10000000	R\$ 7,20	R\$ 7,92
					TOTAL Material:	R\$ 7,92
Mão de Obra com Encargos Complementares		FONTE	UNID	COEFICIENTE	PREÇO UNITÁRIO	TOTAL
88247	AUXILIAR DE ELETRICISTA COM ENCARGOS COMPLEMENTARES	SINAPI	H	0,09450000	R\$ 22,64	R\$ 2,14
88264	ELETRICISTA COM ENCARGOS COMPLEMENTARES	SINAPI	H	0,09450000	R\$ 28,25	R\$ 2,67
					TOTAL Mão de Obra com Encargos	R\$ 4,81
					VALOR:	R\$ 12,71

15.3.6. 97669 ELETRODUTO FLEXIVEL CORRUGADO, PEAD, DN 90 (3"), PARA REDE ENTERRADA DE DISTRIBUIÇÃO DE ENERGIA ELETRICA - FORNECIMENTO E

INSTALAÇÃO. AF 12/2021 (M)

Material		FONTE	UNID	COEFICIENTE	PREÇO UNITÁRIO	TOTAL
00002442	ELETRODUTO/DUTO PEAD FLEXIVEL PAREDE SIMPLES, CORRUGACAO HELICOIDAL, COR PRETA, SEM ROSCA, DE 3", CRC 680 N, PARA CABEAMENTO SUBTERRANEO (NBR 15715)	SINAPI	M	1,10000000	R\$ 10,08	R\$ 11,09
					TOTAL Material:	R\$ 11,09
Mão de Obra com Encargos Complementares		FONTE	UNID	COEFICIENTE	PREÇO UNITÁRIO	TOTAL
88247	AUXILIAR DE ELETRICISTA COM ENCARGOS COMPLEMENTARES	SINAPI	H	0,15110000	R\$ 22,64	R\$ 3,42
88264	ELETRICISTA COM ENCARGOS COMPLEMENTARES	SINAPI	H	0,15110000	R\$ 28,25	R\$ 4,27
					TOTAL Mão de Obra com Encargos	R\$ 7,69
					VALOR:	R\$ 18,76

15.3.7. 96562 SUPORTE PARA ELETROCALHA LISA OU PERFURADA EM AÇO GALVANIZADO, LARGURA 400 MM, EM PERFILADO COM COMPRIMENTO DE 45 CM

FIXADO EM LAJE, POR METRO DE ELETROCALHA FIXADA. AF 09/2023 (M)

Material		FONTE	UNID	COEFICIENTE	PREÇO UNITÁRIO	TOTAL
00011267	ARRUELA LISA, REDONDA, DE LATAO POLIDO, DIAMETRO NOMINAL 5/8", DIAMETRO EXTERNO = 34 MM, DIAMETRO DO FURO = 17 MM,	SINAPI	UN	7,00000000	R\$ 1,56	R\$ 10,92
00011976	CHUMBADOR, DIAMETRO 1/4" COM PARAFUSO 1/4" X 40 MM	SINAPI	UN	2,22220000	R\$ 1,65	R\$ 3,67
00039029	PERFILADO PERFURADO DUPLO 38 X 76 MM, CHAPA 22	SINAPI	M	0,50000000	R\$ 19,00	R\$ 9,50
00039997	PORCA ZINCADA, SEXTAVADA, DIAMETRO 1/4"	SINAPI	UN	7,00000000	R\$ 0,41	R\$ 2,87
00039996	VERGALHAO ZINCADO ROSCA TOTAL, 1/4 " (6,3 MM)	SINAPI	M	1,11110000	R\$ 4,25	R\$ 4,72
					TOTAL Material:	R\$ 31,68
Mão de Obra com Encargos Complementares		FONTE	UNID	COEFICIENTE	PREÇO UNITÁRIO	TOTAL



OBRA: CONSTRUÇÃO DE UNIDADE BÁSICA DE SAÚDE TIPO I, NO MUNICÍPIO DE CATUNDA - CE

LOCAL: RUA VILA NAU, CENTRO, CATUNDA - CE

FONTE: SINAPI 2023/12 SEM DESONERAÇÃO // BDI: 22,23% // LS: 115,02% (HORISTA); 71,66% (MENSALISTA)

DATA: 26/06/2024

COMPOSIÇÕES DE PREÇOS

88247	AUXILIAR DE ELETRICISTA COM ENCARGOS COMPLEMENTARES	SINAPI	H	0,17110000	R\$ 22,64	R\$ 3,87
88264	ELETRICISTA COM ENCARGOS COMPLEMENTARES	SINAPI	H	0,75280000	R\$ 28,25	R\$ 21,27
					TOTAL Mão de Obra com Encargos	R\$ 25,14
					VALOR:	R\$ 56,80

15.4.1. 93654 DISJUNTOR MONOPOLAR TIPO DIN, CORRENTE NOMINAL DE 16A - FORNECIMENTO E INSTALAÇÃO. AF_10/2020 (UN)

Material		FONTE	UNID	COEFICIENTE	PREÇO UNITÁRIO	TOTAL
00034653	DISJUNTOR TERMOMAGNETICO PARA TRILHO DIN (IEC), MONOPOLAR 6 - 32 A	SINAPI	UN	1,00000000	R\$ 7,42	R\$ 7,42
00001570	TERMINAL A COMPRESSAO EM COBRE ESTANHADO PARA CABO 2,5 MM2, 1 FURO E 1 COMPRESSAO, PARA PARAFUSO DE FIXACAO M5	SINAPI	UN	1,00000000	R\$ 0,91	R\$ 0,91
					TOTAL Material:	R\$ 8,33
Mão de Obra com Encargos Complementares		FONTE	UNID	COEFICIENTE	PREÇO UNITÁRIO	TOTAL
88247	AUXILIAR DE ELETRICISTA COM ENCARGOS COMPLEMENTARES	SINAPI	H	0,04760000	R\$ 22,64	R\$ 1,08
88264	ELETRICISTA COM ENCARGOS COMPLEMENTARES	SINAPI	H	0,04760000	R\$ 28,25	R\$ 1,34
					TOTAL Mão de Obra com Encargos	R\$ 2,42
					VALOR:	R\$ 10,74

15.4.2. 93655 DISJUNTOR MONOPOLAR TIPO DIN, CORRENTE NOMINAL DE 20A - FORNECIMENTO E INSTALAÇÃO. AF_10/2020 (UN)

Material		FONTE	UNID	COEFICIENTE	PREÇO UNITÁRIO	TOTAL
00034653	DISJUNTOR TERMOMAGNETICO PARA TRILHO DIN (IEC), MONOPOLAR 6 - 32 A	SINAPI	UN	1,00000000	R\$ 7,42	R\$ 7,42
00001571	TERMINAL A COMPRESSAO EM COBRE ESTANHADO PARA CABO 4 MM2, 1 FURO E 1 COMPRESSAO, PARA PARAFUSO DE FIXACAO M5	SINAPI	UN	1,00000000	R\$ 1,19	R\$ 1,19
					TOTAL Material:	R\$ 8,61
Mão de Obra com Encargos Complementares		FONTE	UNID	COEFICIENTE	PREÇO UNITÁRIO	TOTAL
88247	AUXILIAR DE ELETRICISTA COM ENCARGOS COMPLEMENTARES	SINAPI	H	0,06630000	R\$ 22,64	R\$ 1,50
88264	ELETRICISTA COM ENCARGOS COMPLEMENTARES	SINAPI	H	0,06630000	R\$ 28,25	R\$ 1,87
					TOTAL Mão de Obra com Encargos	R\$ 3,37
					VALOR:	R\$ 11,98

15.4.3. 93659 DISJUNTOR MONOPOLAR TIPO DIN, CORRENTE NOMINAL DE 50A - FORNECIMENTO E INSTALAÇÃO. AF_10/2020 (UN)

Material		FONTE	UNID	COEFICIENTE	PREÇO UNITÁRIO	TOTAL
00034686	DISJUNTOR TERMOMAGNETICO PARA TRILHO DIN (IEC), MONOPOLAR 40 - 50 A ICC - 5kA / 250VCA	SINAPI	UN	1,00000000	R\$ 11,01	R\$ 11,01
00001575	TERMINAL A COMPRESSAO EM COBRE ESTANHADO PARA CABO 16 MM2, 1 FURO E 1 COMPRESSAO, PARA PARAFUSO DE FIXACAO M6	SINAPI	UN	1,00000000	R\$ 1,82	R\$ 1,82
					TOTAL Material:	R\$ 12,83
Mão de Obra com Encargos Complementares		FONTE	UNID	COEFICIENTE	PREÇO UNITÁRIO	TOTAL
88247	AUXILIAR DE ELETRICISTA COM ENCARGOS COMPLEMENTARES	SINAPI	H	0,18920000	R\$ 22,64	R\$ 4,28
88264	ELETRICISTA COM ENCARGOS COMPLEMENTARES	SINAPI	H	0,18920000	R\$ 28,25	R\$ 5,34
					TOTAL Mão de Obra com Encargos	R\$ 9,62
					VALOR:	R\$ 22,45

15.4.4. 93661 DISJUNTOR BIPOLAR TIPO DIN, CORRENTE NOMINAL DE 16A - FORNECIMENTO E INSTALAÇÃO. AF_10/2020 (UN)

Material		FONTE	UNID	COEFICIENTE	PREÇO UNITÁRIO	TOTAL
00034616	DISJUNTOR TERMOMAGNETICO PARA TRILHO DIN (IEC), BIPOLAR, 6 - 32 A	SINAPI	UN	1,00000000	R\$ 42,57	R\$ 42,57
00001570	TERMINAL A COMPRESSAO EM COBRE ESTANHADO PARA CABO 2,5 MM2, 1 FURO E 1 COMPRESSAO, PARA PARAFUSO DE FIXACAO M5	SINAPI	UN	2,00000000	R\$ 0,91	R\$ 1,82
					TOTAL Material:	R\$ 44,39
Mão de Obra com Encargos Complementares		FONTE	UNID	COEFICIENTE	PREÇO UNITÁRIO	TOTAL
88247	AUXILIAR DE ELETRICISTA COM ENCARGOS COMPLEMENTARES	SINAPI	H	0,09520000	R\$ 22,64	R\$ 2,16
88264	ELETRICISTA COM ENCARGOS COMPLEMENTARES	SINAPI	H	0,09520000	R\$ 28,25	R\$ 2,69
					TOTAL Mão de Obra com Encargos	R\$ 4,85
					VALOR:	R\$ 49,22



OBRA: CONSTRUÇÃO DE UNIDADE BÁSICA DE SAÚDE TIPO I, NO MUNICÍPIO DE CATUNDA - CE

LOCAL: RUA VILA NAU, CENTRO, CATUNDA - CE

FONTE: SINAPI 2023/12 SEM DESONERAÇÃO // BDI: 22,23% // LS: 115,02% (HORISTA); 71,66% (MENSALISTA)

DATA: 26/06/2024

COMPOSIÇÕES DE PREÇOS

15.4.5. 93662 DISJUNTOR BIPOLAR TIPO DIN, CORRENTE NOMINAL DE 20A - FORNECIMENTO E INSTALAÇÃO. AF_10/2020 (UN)

Material		FONTE	UNID	COEFICIENTE	PREÇO UNITÁRIO	TOTAL
00034616	DISJUNTOR TERMOMAGNETICO PARA TRILHO DIN (IEC), BIPOLAR, 6 - 32 A	SINAPI	UN	1,00000000	R\$ 42,57	R\$ 42,57
00001571	TERMINAL A COMPRESSAO EM COBRE ESTANHADO PARA CABO 4 MM2, 1 FURO E 1 COMPRESSAO, PARA PARAFUSO DE FIXACAO M5	SINAPI	UN	2,00000000	R\$ 1,19	R\$ 2,38
TOTAL Material:						R\$ 44,95
Mão de Obra com Encargos Complementares		FONTE	UNID	COEFICIENTE	PREÇO UNITÁRIO	TOTAL
88247	AUXILIAR DE ELETRICISTA COM ENCARGOS COMPLEMENTARES	SINAPI	H	0,13250000	R\$ 22,64	R\$ 3,00
88264	ELETRICISTA COM ENCARGOS COMPLEMENTARES	SINAPI	H	0,13250000	R\$ 28,25	R\$ 3,74
TOTAL Mão de Obra com Encargos						R\$ 6,74
VALOR:						R\$ 51,68

15.4.6. 93664 DISJUNTOR BIPOLAR TIPO DIN, CORRENTE NOMINAL DE 32A - FORNECIMENTO E INSTALAÇÃO. AF_10/2020 (UN)

Material		FONTE	UNID	COEFICIENTE	PREÇO UNITÁRIO	TOTAL
00034616	DISJUNTOR TERMOMAGNETICO PARA TRILHO DIN (IEC), BIPOLAR, 6 - 32 A	SINAPI	UN	1,00000000	R\$ 42,57	R\$ 42,57
00001573	TERMINAL A COMPRESSAO EM COBRE ESTANHADO PARA CABO 6 MM2, 1 FURO E 1 COMPRESSAO, PARA PARAFUSO DE FIXACAO M6	SINAPI	UN	2,00000000	R\$ 1,42	R\$ 2,84
TOTAL Material:						R\$ 45,41
Mão de Obra com Encargos Complementares		FONTE	UNID	COEFICIENTE	PREÇO UNITÁRIO	TOTAL
88247	AUXILIAR DE ELETRICISTA COM ENCARGOS COMPLEMENTARES	SINAPI	H	0,18230000	R\$ 22,64	R\$ 4,13
88264	ELETRICISTA COM ENCARGOS COMPLEMENTARES	SINAPI	H	0,18230000	R\$ 28,25	R\$ 5,15
TOTAL Mão de Obra com Encargos						R\$ 9,28
VALOR:						R\$ 54,67

15.4.7. 93668 DISJUNTOR TRIPOLAR TIPO DIN, CORRENTE NOMINAL DE 16A - FORNECIMENTO E INSTALAÇÃO. AF_10/2020 (UN)

Material		FONTE	UNID	COEFICIENTE	PREÇO UNITÁRIO	TOTAL
00034709	DISJUNTOR TERMOMAGNETICO PARA TRILHO DIN (IEC), TRIPOLAR, 10 50 A	SINAPI	UN	1,00000000	R\$ 52,16	R\$ 52,16
00001570	TERMINAL A COMPRESSAO EM COBRE ESTANHADO PARA CABO 2,5 MM2, 1 FURO E 1 COMPRESSAO, PARA PARAFUSO DE FIXACAO M5	SINAPI	UN	3,00000000	R\$ 0,91	R\$ 2,73
TOTAL Material:						R\$ 54,89
Mão de Obra com Encargos Complementares		FONTE	UNID	COEFICIENTE	PREÇO UNITÁRIO	TOTAL
88247	AUXILIAR DE ELETRICISTA COM ENCARGOS COMPLEMENTARES	SINAPI	H	0,14280000	R\$ 22,64	R\$ 3,23
88264	ELETRICISTA COM ENCARGOS COMPLEMENTARES	SINAPI	H	0,14280000	R\$ 28,25	R\$ 4,03
TOTAL Mão de Obra com Encargos						R\$ 7,26
VALOR:						R\$ 62,15

15.4.8. 101895 DISJUNTOR TERMOMAGNÉTICO TRIPOLAR , CORRENTE NOMINAL DE 125A - FORNECIMENTO E INSTALAÇÃO. AF_10/2020 (UN)

Material		FONTE	UNID	COEFICIENTE	PREÇO UNITÁRIO	TOTAL
00002391	DISJUNTOR TERMOMAGNETICO TRIPOLAR 125 A / 425 V / ICC - 25 KA	SINAPI	UN	1,00000000	R\$ 284,53	R\$ 284,53
00001578	TERMINAL A COMPRESSAO EM COBRE ESTANHADO PARA CABO 50 MM2, 1 FURO E 1 COMPRESSAO, PARA PARAFUSO DE FIXACAO M8	SINAPI	UN	3,00000000	R\$ 4,94	R\$ 14,82
TOTAL Material:						R\$ 299,35
Mão de Obra com Encargos Complementares		FONTE	UNID	COEFICIENTE	PREÇO UNITÁRIO	TOTAL
88247	AUXILIAR DE ELETRICISTA COM ENCARGOS COMPLEMENTARES	SINAPI	H	1,32320000	R\$ 22,64	R\$ 29,96
88264	ELETRICISTA COM ENCARGOS COMPLEMENTARES	SINAPI	H	1,32320000	R\$ 28,25	R\$ 37,38
TOTAL Mão de Obra com Encargos						R\$ 67,34
VALOR:						R\$ 366,68

15.4.9. 00039468 DISPOSITIVO DPS CLASSE II, 1 POLO, TENSAO MAXIMA DE 175 V, CORRENTE MAXIMA DE *90* KA (TIPO AC) (UN)

Material		FONTE	UNID	COEFICIENTE	PREÇO UNITÁRIO	TOTAL
00039468	DISPOSITIVO DPS CLASSE II, 1 POLO, TENSAO MAXIMA DE 175 V, CORRENTE MAXIMA DE *90* KA (TIPO AC)	SINAPI	UN	1,00000000	R\$ 142,16	R\$ 142,16
TOTAL Material:						R\$ 142,16



OBRA: CONSTRUÇÃO DE UNIDADE BÁSICA DE SAÚDE TIPO I, NO MUNICÍPIO DE CATUNDA - CE

LOCAL: RUA VILA NAU, CENTRO, CATUNDA - CE

FONTE: SINAPI 2023/12 SEM DESONERAÇÃO // BDI: 22,23% // LS: 115,02% (HORISTA); 71,66% (MENSALISTA)

DATA: 26/06/2024

COMPOSIÇÕES DE PREÇOS

VALOR: R\$ 142,16

15.5.1. 91926 CABO DE COBRE FLEXIVEL ISOLADO, 2,5 MM², ANTI-CHAMA 450/750 V, PARA CIRCUITOS TERMINAIS - FORNECIMENTO E INSTALAÇÃO. AF_03/2023 (M)

Material	FONTE	UNID	COEFICIENTE	PREÇO UNITÁRIO	TOTAL
00001014 CABO DE COBRE, FLEXIVEL, CLASSE 4 OU 5, ISOLACAO EM PVC/A, ANTICHAMA BWF-B, 1 CONDUTOR, 450/750 V, SECAO NOMINAL 2,5	SINAPI	M	1,24340000	R\$ 2,12	R\$ 2,64
00021127 FITA ISOLANTE ADESIVA ANTICHAMA, USO ATE 750 V, EM ROLO DE 19 MM X 5 M	SINAPI	UN	0,00940000	R\$ 3,74	R\$ 0,04

TOTAL Material: R\$ 2,68

Mão de Obra com Encargos Complementares	FONTE	UNID	COEFICIENTE	PREÇO UNITÁRIO	TOTAL
88247 AUXILIAR DE ELETRICISTA COM ENCARGOS COMPLEMENTARES	SINAPI	H	0,02900000	R\$ 22,64	R\$ 0,66
88264 ELETRICISTA COM ENCARGOS COMPLEMENTARES	SINAPI	H	0,02900000	R\$ 28,25	R\$ 0,82

TOTAL Mão de Obra com Encargos R\$ 1,48

VALOR: R\$ 4,12

15.5.2. 91928 CABO DE COBRE FLEXIVEL ISOLADO, 4 MM², ANTI-CHAMA 450/750 V, PARA CIRCUITOS TERMINAIS - FORNECIMENTO E INSTALAÇÃO. AF_03/2023 (M)

Material	FONTE	UNID	COEFICIENTE	PREÇO UNITÁRIO	TOTAL
00000981 CABO DE COBRE, FLEXIVEL, CLASSE 4 OU 5, ISOLACAO EM PVC/A, ANTICHAMA BWF-B, 1 CONDUTOR, 450/750 V, SECAO NOMINAL 4	SINAPI	M	1,24340000	R\$ 3,51	R\$ 4,36
00021127 FITA ISOLANTE ADESIVA ANTICHAMA, USO ATE 750 V, EM ROLO DE 19 MM X 5 M	SINAPI	UN	0,00940000	R\$ 3,74	R\$ 0,04

TOTAL Material: R\$ 4,40

Mão de Obra com Encargos Complementares	FONTE	UNID	COEFICIENTE	PREÇO UNITÁRIO	TOTAL
88247 AUXILIAR DE ELETRICISTA COM ENCARGOS COMPLEMENTARES	SINAPI	H	0,03900000	R\$ 22,64	R\$ 0,88
88264 ELETRICISTA COM ENCARGOS COMPLEMENTARES	SINAPI	H	0,03900000	R\$ 28,25	R\$ 1,10

TOTAL Mão de Obra com Encargos R\$ 1,98

VALOR: R\$ 6,37

15.5.3. 91930 CABO DE COBRE FLEXIVEL ISOLADO, 6 MM², ANTI-CHAMA 450/750 V, PARA CIRCUITOS TERMINAIS - FORNECIMENTO E INSTALAÇÃO. AF_03/2023 (M)

Material	FONTE	UNID	COEFICIENTE	PREÇO UNITÁRIO	TOTAL
00000982 CABO DE COBRE, FLEXIVEL, CLASSE 4 OU 5, ISOLACAO EM PVC/A, ANTICHAMA BWF-B, 1 CONDUTOR, 450/750 V, SECAO NOMINAL 6	SINAPI	M	1,24340000	R\$ 5,04	R\$ 6,27
00021127 FITA ISOLANTE ADESIVA ANTICHAMA, USO ATE 750 V, EM ROLO DE 19 MM X 5 M	SINAPI	UN	0,00940000	R\$ 3,74	R\$ 0,04

TOTAL Material: R\$ 6,31

Mão de Obra com Encargos Complementares	FONTE	UNID	COEFICIENTE	PREÇO UNITÁRIO	TOTAL
88247 AUXILIAR DE ELETRICISTA COM ENCARGOS COMPLEMENTARES	SINAPI	H	0,05100000	R\$ 22,64	R\$ 1,15
88264 ELETRICISTA COM ENCARGOS COMPLEMENTARES	SINAPI	H	0,05100000	R\$ 28,25	R\$ 1,44

TOTAL Mão de Obra com Encargos R\$ 2,59

VALOR: R\$ 8,88

15.5.4. 92981 CABO DE COBRE FLEXÍVEL ISOLADO, 16 MM², ANTI-CHAMA 450/750 V, PARA DISTRIBUIÇÃO - FORNECIMENTO E INSTALAÇÃO. AF_12/2015 (M)

Material	FONTE	UNID	COEFICIENTE	PREÇO UNITÁRIO	TOTAL
00000979 CABO DE COBRE, FLEXIVEL, CLASSE 4 OU 5, ISOLACAO EM PVC/A, ANTICHAMA BWF-B, 1 CONDUTOR, 450/750 V, SECAO NOMINAL 16	SINAPI	M	1,02700000	R\$ 13,78	R\$ 14,15
00021127 FITA ISOLANTE ADESIVA ANTICHAMA, USO ATE 750 V, EM ROLO DE 19 MM X 5 M	SINAPI	UN	0,01000000	R\$ 3,74	R\$ 0,04

TOTAL Material: R\$ 14,19

Mão de Obra com Encargos Complementares	FONTE	UNID	COEFICIENTE	PREÇO UNITÁRIO	TOTAL
88247 AUXILIAR DE ELETRICISTA COM ENCARGOS COMPLEMENTARES	SINAPI	H	0,01300000	R\$ 22,64	R\$ 0,29
88264 ELETRICISTA COM ENCARGOS COMPLEMENTARES	SINAPI	H	0,01300000	R\$ 28,25	R\$ 0,37

TOTAL Mão de Obra com Encargos R\$ 0,66

VALOR: R\$ 14,83

15.5.5. 92988 CABO DE COBRE FLEXIVEL ISOLADO, 50 MM², ANTI-CHAMA 0,6/1,0 KV, PARA REDE ENTERRADA DE DISTRIBUIÇÃO DE ENERGIA ELETRICA - FORNECIMENTO E INSTALAÇÃO. AF_12/2021 (M)

Material	FONTE	UNID	COEFICIENTE	PREÇO UNITÁRIO	TOTAL
----------	-------	------	-------------	----------------	-------



OBRA: CONSTRUÇÃO DE UNIDADE BÁSICA DE SAÚDE TIPO I, NO MUNICÍPIO DE CATUNDA - CE

LOCAL: RUA VILA NAU, CENTRO, CATUNDA - CE

FONTE: SINAPI 2023/12 SEM DESONERAÇÃO // BDI: 22,23% // LS: 115,02% (HORISTA); 71,66% (MENSALISTA)

DATA: 26/06/2024

COMPOSIÇÕES DE PREÇOS

00001018	CABO DE COBRE, FLEXIVEL, CLASSE 4 OU 5, ISOLACAO EM PVC/A, ANTICHAMA BWF-B, COBERTURA PVC-ST1, ANTICHAMA BWF-B, 1 CONDUTOR, 0,6/1 KV, SECAO NOMINAL 50 MM2	SINAPI	M	1,01500000	R\$ 47,44	R\$ 48,15
00021127	FITA ISOLANTE ADESIVA ANTICHAMA, USO ATE 750 V, EM ROLO DE 19 MM X 5 M	SINAPI	UN	0,00900000	R\$ 3,74	R\$ 0,03
					TOTAL Material:	R\$ 48,18

Mão de Obra com Encargos Complementares		FONTE	UNID	COEFICIENTE	PREÇO UNITÁRIO	TOTAL
88247	AUXILIAR DE ELETRICISTA COM ENCARGOS COMPLEMENTARES	SINAPI	H	0,08300000	R\$ 22,64	R\$ 1,88
88264	ELETRICISTA COM ENCARGOS COMPLEMENTARES	SINAPI	H	0,08300000	R\$ 28,25	R\$ 2,34
					TOTAL Mão de Obra com Encargos	R\$ 4,22
					VALOR:	R\$ 52,39

15.5.6. 92982 CABO DE COBRE FLEXÍVEL ISOLADO, 16 MM², ANTI-CHAMA 0,6/1,0 KV, PARA DISTRIBUIÇÃO - FORNECIMENTO E INSTALAÇÃO. AF_12/2015 (M)

Material		FONTE	UNID	COEFICIENTE	PREÇO UNITÁRIO	TOTAL
00000995	CABO DE COBRE, FLEXIVEL, CLASSE 4 OU 5, ISOLACAO EM PVC/A, ANTICHAMA BWF-B, COBERTURA PVC-ST1, ANTICHAMA BWF-B, 1 CONDUTOR, 0,6/1 KV, SECAO NOMINAL 16 MM2	SINAPI	M	1,02700000	R\$ 14,64	R\$ 15,04
00021127	FITA ISOLANTE ADESIVA ANTICHAMA, USO ATE 750 V, EM ROLO DE 19 MM X 5 M	SINAPI	UN	0,01000000	R\$ 3,74	R\$ 0,04
				TOTAL Material:		R\$ 15,08

Mão de Obra com Encargos Complementares		FONTE	UNID	COEFICIENTE	PREÇO UNITÁRIO	TOTAL
88247	AUXILIAR DE ELETRICISTA COM ENCARGOS COMPLEMENTARES	SINAPI	H	0,01300000	R\$ 22,64	R\$ 0,29
88264	ELETRICISTA COM ENCARGOS COMPLEMENTARES	SINAPI	H	0,01300000	R\$ 28,25	R\$ 0,37
					TOTAL Mão de Obra com Encargos	R\$ 0,66
					VALOR:	R\$ 15,71

15.5.7. 92986 CABO DE COBRE FLEXIVEL ISOLADO, 35 MM², ANTI-CHAMA 0,6/1,0 KV, PARA REDE ENTERRADA DE DISTRIBUIÇÃO DE ENERGIA ELETRICA - FORNECIMENTO E INSTALAÇÃO. AF_12/2021 (M)

Material		FONTE	UNID	COEFICIENTE	PREÇO UNITÁRIO	TOTAL
00001019	CABO DE COBRE, FLEXIVEL, CLASSE 4 OU 5, ISOLACAO EM PVC/A, ANTICHAMA BWF-B, COBERTURA PVC-ST1, ANTICHAMA BWF-B, 1 CONDUTOR, 0,6/1 KV, SECAO NOMINAL 35 MM2	SINAPI	M	1,01500000	R\$ 32,08	R\$ 32,56
00021127	FITA ISOLANTE ADESIVA ANTICHAMA, USO ATE 750 V, EM ROLO DE 19 MM X 5 M	SINAPI	UN	0,00900000	R\$ 3,74	R\$ 0,03
				TOTAL Material:		R\$ 32,59

Mão de Obra com Encargos Complementares		FONTE	UNID	COEFICIENTE	PREÇO UNITÁRIO	TOTAL
88247	AUXILIAR DE ELETRICISTA COM ENCARGOS COMPLEMENTARES	SINAPI	H	0,06970000	R\$ 22,64	R\$ 1,58
88264	ELETRICISTA COM ENCARGOS COMPLEMENTARES	SINAPI	H	0,06970000	R\$ 28,25	R\$ 1,97
					TOTAL Mão de Obra com Encargos	R\$ 3,55
					VALOR:	R\$ 36,12

15.5.8. 92992 CABO DE COBRE FLEXIVEL ISOLADO, 95 MM², ANTI-CHAMA 0,6/1,0 KV, PARA REDE ENTERRADA DE DISTRIBUIÇÃO DE ENERGIA ELETRICA - FORNECIMENTO E INSTALAÇÃO. AF_12/2021 (M)

Material		FONTE	UNID	COEFICIENTE	PREÇO UNITÁRIO	TOTAL
00000998	CABO DE COBRE, FLEXIVEL, CLASSE 4 OU 5, ISOLACAO EM PVC/A, ANTICHAMA BWF-B, COBERTURA PVC-ST1, ANTICHAMA BWF-B, 1 CONDUTOR, 0,6/1 KV, SECAO NOMINAL 95 MM2	SINAPI	M	1,01500000	R\$ 86,17	R\$ 87,46
00021127	FITA ISOLANTE ADESIVA ANTICHAMA, USO ATE 750 V, EM ROLO DE 19 MM X 5 M	SINAPI	UN	0,00900000	R\$ 3,74	R\$ 0,03
				TOTAL Material:		R\$ 87,49

Mão de Obra com Encargos Complementares		FONTE	UNID	COEFICIENTE	PREÇO UNITÁRIO	TOTAL
88247	AUXILIAR DE ELETRICISTA COM ENCARGOS COMPLEMENTARES	SINAPI	H	0,12280000	R\$ 22,64	R\$ 2,78
88264	ELETRICISTA COM ENCARGOS COMPLEMENTARES	SINAPI	H	0,12280000	R\$ 28,25	R\$ 3,47
					TOTAL Mão de Obra com Encargos	R\$ 6,25
					VALOR:	R\$ 93,73

15.6.1. 101512 ENTRADA DE ENERGIA ELETRICA, AEREA, TRIFASICA, COM CAIXA DE EMBUTIR, CABO DE 35 MM2 E DISJUNTOR DIN 50A (NAO INCLUSO O POSTE DE CONCRETO). AF_07/2020_PS (UN)

Material		FONTE	UNID	COEFICIENTE	PREÇO UNITÁRIO	TOTAL
00001094	ARMAÇAO VERTICAL COM HASTE E CONTRA-PINO, EM CHAPA DE ACO GALVANIZADO 3/16", COM 1 ESTRIBO, SEM ISOLADOR	SINAPI	UN	1,00000000	R\$ 17,57	R\$ 17,57



OBRA: CONSTRUÇÃO DE UNIDADE BÁSICA DE SAÚDE TIPO I, NO MUNICÍPIO DE CATUNDA - CE

LOCAL: RUA VILA NAU, CENTRO, CATUNDA - CE

FONTE: SINAPI 2023/12 SEM DESONERAÇÃO // BDI: 22,23% // LS: 115,02% (HORISTA); 71,66% (MENSALISTA)

DATA: 26/06/2024

COMPOSIÇÕES DE PREÇOS

00011267	ARRUELA LISA, REDONDA, DE LATAO POLIDO, DIAMETRO NOMINAL 5/8", DIAMETRO EXTERNO = 34 MM, DIAMETRO DO FURO = 17 MM,	SINAPI	UN	2,00000000	R\$ 1,56	R\$ 3,12
00034643	CAIXA DE INSPECAO PARA ATERRAMENTO E PARA RAIOS, EM POLIPROPILENO, DIAMETRO = 300 MM X ALTURA = 400 MM	SINAPI	UN	1,00000000	R\$ 47,79	R\$ 47,79
00001062	CAIXA INTERNA/EXTERNA DE MEDICAO PARA 1 MEDIDOR TRIFASICO, COM VISOR, EM CHAPA DE ACO 18 USG (PADRAO DA	SINAPI	UN	1,00000000	R\$ 217,40	R\$ 217,40
00011864	CONECTOR METALICO TIPO PARAFUSO FENDIDO (SPLIT BOLT), PARA CABOS ATE 95 MM²	SINAPI	UN	1,00000000	R\$ 29,52	R\$ 29,52
00014153	FITA METALICA PERFURADA, L = *18* MM, ROLO DE 30 M, CARGA RECOMENDADA = *30* KGF	SINAPI	UN	0,06000000	R\$ 55,49	R\$ 3,33
00003398	ISOLADOR DE PORCELANA, TIPO ROLDANA, DIMENSOES DE *72* X *72* MM PARA USO EM BAIXA TENSÃO	SINAPI	UN	1,00000000	R\$ 5,92	R\$ 5,92
00004346	PARAFUSO DE FERRO POLIDO, SEXTAVADO, COM ROSCA PARCIAL, DIAMETRO 5/8", COMPRIMENTO 6", COM PORCA E ARRUELA DE	SINAPI	UN	3,00000000	R\$ 13,92	R\$ 41,76
00039997	PORCA ZINCADA, SEXTAVADA, DIAMETRO 1/4"	SINAPI	UN	2,00000000	R\$ 0,41	R\$ 0,82
00039996	VERGALHAO ZINCADO ROSCA TOTAL, 1/4 " (6,3 MM)	SINAPI	M	0,16640000	R\$ 4,25	R\$ 0,71

TOTAL Material: R\$ 367,94

Mão de Obra com Encargos Complementares	FONTE	UNID	COEFICIENTE	PREÇO UNITÁRIO	TOTAL
88247	AUXILIAR DE ELETRICISTA COM ENCARGOS COMPLEMENTARES	SINAPI	H	0,32330000	R\$ 22,64
88264	ELETRICISTA COM ENCARGOS COMPLEMENTARES	SINAPI	H	2,91020000	R\$ 28,25

TOTAL Mão de Obra com Encargos R\$ 89,53

Serviço	FONTE	UNID	COEFICIENTE	PREÇO UNITÁRIO	TOTAL
87367	ARGAMASSA TRAÇO 1:1:6 (EM VOLUME DE CIMENTO, CAL E AREIA MÉDIA ÚMIDA) PARA EMBOÇO/MASSA ÚNICA/ASSENTAMENTO DE ALVENARIA DE VEDAÇÃO, PREPARO MANUAL. AF_08/2019	SINAPI	M3	0,01940000	R\$ 728,36
100578	ASSENTAMENTO DE POSTE DE CONCRETO COM COMPRIMENTO NOMINAL DE 9 M, CARGA NOMINAL MENOR OU IGUAL A 1000 DAN, ENGASTAMENTO SIMPLES COM 1,5 M DE SOLO (NÃO INCLUI	SINAPI	UN	1,00000000	R\$ 478,53
92986	CABO DE COBRE FLEXÍVEL ISOLADO, 35 MM², ANTI-CHAMA 0,6/1,0 KV, PARA REDE ENTERRADA DE DISTRIBUIÇÃO DE ENERGIA ELÉTRICA - FORNECIMENTO E INSTALAÇÃO. AF_12/2021	SINAPI	M	22,20000000	R\$ 36,12
96977	CORDOALHA DE COBRE NU 50 MM², ENTERRADA - FORNECIMENTO E INSTALAÇÃO. AF_08/2023	SINAPI	M	1,95000000	R\$ 54,04
91922	CURVA 180 GRAUS PARA ELETRODUTO, PVC, ROSCÁVEL, DN 40 MM (1 1/4"), PARA CIRCUITOS TERMINAIS, INSTALADA EM PAREDE - FORNECIMENTO E INSTALAÇÃO. AF_03/2023	SINAPI	UN	1,00000000	R\$ 25,40
91920	CURVA 90 GRAUS PARA ELETRODUTO, PVC, ROSCÁVEL, DN 40 MM (1 1/4"), PARA CIRCUITOS TERMINAIS, INSTALADA EM PAREDE -	SINAPI	UN	1,00000000	R\$ 23,26
93673	DISJUNTOR TRIPOLAR TIPO DIN, CORRENTE NOMINAL DE 50A - FORNECIMENTO E INSTALAÇÃO. AF_10/2020	SINAPI	UN	1,00000000	R\$ 86,50
91873	ELETRODUTO RÍGIDO ROSCÁVEL, PVC, DN 40 MM (1 1/4"), PARA CIRCUITOS TERMINAIS, INSTALADO EM PAREDE - FORNECIMENTO E	SINAPI	M	6,05000000	R\$ 20,47
96986	HASTE DE ATERRAMENTO, DIÂMETRO 3/4", COM 3 METROS - FORNECIMENTO E INSTALAÇÃO. AF_08/2023	SINAPI	UN	1,00000000	R\$ 122,81
91886	LUVA PARA ELETRODUTO, PVC, ROSCÁVEL, DN 40 MM (1 1/4"), PARA CIRCUITOS TERMINAIS, INSTALADA EM PAREDE - FORNECIMENTO E	SINAPI	UN	1,00000000	R\$ 14,99

TOTAL Serviço: R\$ 1.796,70

VALOR: R\$ 2.254,13

15.6.2. 97362 QUADRO DE MEDIÇÃO GERAL DE ENERGIA PARA BARRAMENTO BLINDADO COM 4 MEDIDORES - FORNECIMENTO E INSTALAÇÃO. AF_10/2020 (UN)

Material	FONTE	UNID	COEFICIENTE	PREÇO UNITÁRIO	TOTAL
00001068	CAIXA PARA MEDICAO COLETIVA TIPO L, PADRAO BIFASICO OU TRIFASICO, PARA ATE 4 MEDIDORES, SEM BARRAMENTO E COM	SINAPI	UN	1,00000000	R\$ 1.433,96

TOTAL Material: R\$ 1.433,96

Mão de Obra com Encargos Complementares	FONTE	UNID	COEFICIENTE	PREÇO UNITÁRIO	TOTAL
88247	AUXILIAR DE ELETRICISTA COM ENCARGOS COMPLEMENTARES	SINAPI	H	0,84840000	R\$ 22,64
88264	ELETRICISTA COM ENCARGOS COMPLEMENTARES	SINAPI	H	0,84840000	R\$ 28,25

TOTAL Mão de Obra com Encargos R\$ 43,18

VALOR: R\$ 1.477,12

16.1.1. 98305 RACK FECHADO PARA SERVIDOR - FORNECIMENTO E INSTALAÇÃO. AF_11/2019 (UN)



OBRA: CONSTRUÇÃO DE UNIDADE BÁSICA DE SAÚDE TIPO I, NO MUNICÍPIO DE CATUNDA - CE

LOCAL: RUA VILA NAU, CENTRO, CATUNDA - CE

FONTE: SINAPI 2023/12 SEM DESONERAÇÃO // BDI: 22,23% // LS: 115,02% (HORISTA); 71,66% (MENSALISTA)

DATA: 26/06/2024

COMPOSIÇÕES DE PREÇOS

Material		FONTE	UNID	COEFICIENTE	PREÇO UNITÁRIO	TOTAL
00043836	RACK DE PISO PARA SERVIDOR, FECHADO, 44U, COM PORTA, 44U X *570* MM	SINAPI	UN	1,00000000	R\$ 2.126,25	R\$ 2.126,25
TOTAL Material:						R\$ 2.126,25
Mão de Obra com Encargos Complementares		FONTE	UNID	COEFICIENTE	PREÇO UNITÁRIO	TOTAL
88247	AUXILIAR DE ELETRICISTA COM ENCARGOS COMPLEMENTARES	SINAPI	H	1,02590000	R\$ 22,64	R\$ 23,23
88264	ELETRICISTA COM ENCARGOS COMPLEMENTARES	SINAPI	H	1,02590000	R\$ 28,25	R\$ 28,98
TOTAL Mão de Obra com Encargos						R\$ 52,21
VALOR:						R\$ 2.178,45

16.1.2. 100561 QUADRO DE DISTRIBUIÇÃO PARA TELEFONE N.3, 40X40X12CM EM CHAPA METÁLICA, DE EMBUTIR, SEM ACESSÓRIOS, PADRÃO TELEBRAS, FORNECIMENTO E INSTALAÇÃO. AF 11/2019 (UN)

Material		FONTE	UNID	COEFICIENTE	PREÇO UNITÁRIO	TOTAL
00011251	CAIXA DE PASSAGEM/ LUZ / TELEFONIA, DE EMBUTIR, EM CHAPA DE AÇO GALVANIZADO, DIMENSÕES 40 X 40 X *12* CM (PADRÃO)	SINAPI	UN	1,00000000	R\$ 110,00	R\$ 110,00
TOTAL Material:						R\$ 110,00
Mão de Obra com Encargos Complementares		FONTE	UNID	COEFICIENTE	PREÇO UNITÁRIO	TOTAL
88247	AUXILIAR DE ELETRICISTA COM ENCARGOS COMPLEMENTARES	SINAPI	H	0,96500000	R\$ 22,64	R\$ 21,85
88264	ELETRICISTA COM ENCARGOS COMPLEMENTARES	SINAPI	H	0,96500000	R\$ 28,25	R\$ 27,26
TOTAL Mão de Obra com Encargos						R\$ 49,11
Serviço		FONTE	UNID	COEFICIENTE	PREÇO UNITÁRIO	TOTAL
87367	ARGAMASSA TRAÇO 1:1:6 (EM VOLUME DE CIMENTO, CAL E AREIA MÉDIA ÚMIDA) PARA EMBOÇO/MASSA ÚNICA/ASSENTAMENTO DE ALVENARIA DE VEDAÇÃO, PREPARO MANUAL. AF_08/2019	SINAPI	M3	0,01400000	R\$ 728,36	R\$ 10,20
TOTAL Serviço:						R\$ 10,20
VALOR:						R\$ 169,29

16.1.3. 91940 CAIXA RETANGULAR 4" X 2" MÉDIA (1,30 M DO PISO), PVC, INSTALADA EM PAREDE - FORNECIMENTO E INSTALAÇÃO. AF_03/2023 (UN)

Material		FONTE	UNID	COEFICIENTE	PREÇO UNITÁRIO	TOTAL
00001872	CAIXA DE PASSAGEM, EM PVC, DE 4" X 2", PARA ELETRODUTO FLEXÍVEL CORRUGADO	SINAPI	UN	1,00000000	R\$ 2,37	R\$ 2,37
TOTAL Material:						R\$ 2,37
Mão de Obra com Encargos Complementares		FONTE	UNID	COEFICIENTE	PREÇO UNITÁRIO	TOTAL
88247	AUXILIAR DE ELETRICISTA COM ENCARGOS COMPLEMENTARES	SINAPI	H	0,29100000	R\$ 22,64	R\$ 6,59
88264	ELETRICISTA COM ENCARGOS COMPLEMENTARES	SINAPI	H	0,29100000	R\$ 28,25	R\$ 8,22
TOTAL Mão de Obra com Encargos						R\$ 14,81
Serviço		FONTE	UNID	COEFICIENTE	PREÇO UNITÁRIO	TOTAL
88629	ARGAMASSA TRAÇO 1:3 (EM VOLUME DE CIMENTO E AREIA MÉDIA ÚMIDA) PREPARO MANUAL. AF_08/2019	SINAPI	M3	0,00090000	R\$ 698,26	R\$ 0,63
TOTAL Serviço:						R\$ 0,63
VALOR:						R\$ 17,79

16.1.4. 91943 CAIXA RETANGULAR 4" X 4" MÉDIA (1,30 M DO PISO), PVC, INSTALADA EM PAREDE - FORNECIMENTO E INSTALAÇÃO. AF_03/2023 (UN)

Material		FONTE	UNID	COEFICIENTE	PREÇO UNITÁRIO	TOTAL
00001873	CAIXA DE PASSAGEM, EM PVC, DE 4" X 4", PARA ELETRODUTO FLEXÍVEL CORRUGADO	SINAPI	UN	1,00000000	R\$ 4,71	R\$ 4,71
TOTAL Material:						R\$ 4,71
Mão de Obra com Encargos Complementares		FONTE	UNID	COEFICIENTE	PREÇO UNITÁRIO	TOTAL
88247	AUXILIAR DE ELETRICISTA COM ENCARGOS COMPLEMENTARES	SINAPI	H	0,30100000	R\$ 22,64	R\$ 6,81
88264	ELETRICISTA COM ENCARGOS COMPLEMENTARES	SINAPI	H	0,30100000	R\$ 28,25	R\$ 8,50
TOTAL Mão de Obra com Encargos						R\$ 15,31
Serviço		FONTE	UNID	COEFICIENTE	PREÇO UNITÁRIO	TOTAL
88629	ARGAMASSA TRAÇO 1:3 (EM VOLUME DE CIMENTO E AREIA MÉDIA ÚMIDA) PREPARO MANUAL. AF_08/2019	SINAPI	M3	0,00120000	R\$ 698,26	R\$ 0,84
TOTAL Serviço:						R\$ 0,84
VALOR:						R\$ 20,85

16.1.5. 95818 CONDULETE DE PVC, TIPO X, PARA ELETRODUTO DE PVC SOLDÁVEL DN 32 MM (1"), APARENTE - FORNECIMENTO E INSTALAÇÃO. AF_10/2022 (UN)

Material		FONTE	UNID	COEFICIENTE	PREÇO UNITÁRIO	TOTAL
----------	--	-------	------	-------------	----------------	-------



OBRA: CONSTRUÇÃO DE UNIDADE BÁSICA DE SAÚDE TIPO I, NO MUNICÍPIO DE CATUNDA - CE

LOCAL: RUA VILA NAU, CENTRO, CATUNDA - CE

FONTE: SINAPI 2023/12 SEM DESONERAÇÃO // BDI: 22,23% // LS: 115,02% (HORISTA); 71,66% (MENSALISTA)

DATA: 26/06/2024

COMPOSIÇÕES DE PREÇOS

00011950	BUCHA DE NYLON SEM ABA S6, COM PARAFUSO DE 4,20 X 40 MM EM ACO ZINCADO COM ROSCA SOBERBA, CABECA CHATA E FENDA	SINAPI	UN	2,00000000	R\$ 0,31	R\$ 0,62
00039345	CONDULETE EM PVC, TIPO "X", SEM TAMPA, DE 1"	SINAPI	UN	1,00000000	R\$ 18,23	R\$ 18,23

TOTAL Material: R\$ 18,85

Mão de Obra com Encargos Complementares		FONTE	UNID	COEFICIENTE	PREÇO UNITÁRIO	TOTAL
88247	AUXILIAR DE ELETRICISTA COM ENCARGOS COMPLEMENTARES	SINAPI	H	0,62340000	R\$ 22,64	R\$ 14,11
88264	ELETRICISTA COM ENCARGOS COMPLEMENTARES	SINAPI	H	0,62340000	R\$ 28,25	R\$ 17,61
TOTAL Mão de Obra com Encargos						R\$ 31,72
VALOR:						R\$ 50,57

16.1.6. 100556 CAIXA DE PASSAGEM PARA TELEFONE 15X15X10CM (SOBREPOR), FORNECIMENTO E INSTALACAO. AF_11/2019 (UN)

Material	FONTE	UNID	COEFICIENTE	PREÇO UNITÁRIO	TOTAL
00020254 CAIXA DE PASSAGEM METALICA, DE SOBREPOR, COM TAMPA APARAFUSADA - DIMENSOES 15 X 15 X *10* CM	SINAPI	UN	1,00000000	R\$ 18,27	R\$ 18,27
TOTAL Material:					R\$ 18,27

Mão de Obra com Encargos Complementares		FONTE	UNID	COEFICIENTE	PREÇO UNITÁRIO	TOTAL
88247	AUXILIAR DE ELETRICISTA COM ENCARGOS COMPLEMENTARES	SINAPI	H	0,34600000	R\$ 22,64	R\$ 7,83
88264	ELETRICISTA COM ENCARGOS COMPLEMENTARES	SINAPI	H	0,34600000	R\$ 28,25	R\$ 9,77
TOTAL Mão de Obra com Encargos						R\$ 17,60
VALOR:						R\$ 35,87

16.1.7. 101795 CAIXA ENTERRADA PARA INSTALAÇÕES TELEFONICAS TIPO R1, EM ALVENARIA COM BLOCOS DE CONCRETO, DIMENSOES INTERNAS: 0.35X0.60X0.60 M. EXCLUINDO TAMPÃO. AF_12/2020 (UN)

Equipamento Custo Horário		FONTE	UNID	COEFICIENTE	PREÇO UNITÁRIO	TOTAL
5679	RETROESCAVADEIRA SOBRE RODAS COM CARREGADEIRA, TRAÇÃO 4X4, POTÊNCIA LÍQ. 88 HP, CAÇAMBA CARREG. CAP. MÍN. 1 M3, CAÇAMBA RETRO CAP. 0,26 M3, PESO OPERACIONAL MÍN. 6.674 KG, PROFUNDIDADE ESCAVAÇÃO MÁX 4.37 M - CHI DIURNO - AF_06/2014	SINAPI	CHI	0,07530000	R\$ 63,04	R\$ 4,75
5678	RETROESCAVADEIRA SOBRE RODAS COM CARREGADEIRA, TRAÇÃO 4X4, POTÊNCIA LÍQ. 88 HP, CAÇAMBA CARREG. CAP. MÍN. 1 M3, CAÇAMBA RETRO CAP. 0,26 M3, PESO OPERACIONAL MÍN. 6.674 KG, PROFUNDIDADE ESCAVAÇÃO MÁX 4.37 M - CHP DIURNO - AF_06/2014	SINAPI	CHP	0,03690000	R\$ 145,62	R\$ 5,37
TOTAL Equipamento Custo Horário:						R\$ 10,12

Material	FONTE	UNID	COEFICIENTE	PREÇO UNITÁRIO	TOTAL
00025067 BLOCO DE CONCRETO ESTRUTURAL 19 X 19 X 39 CM, FBK 4,5 MPA (NBR 6136)	SINAPI	UN	14,05900000	R\$ 5,62	R\$ 79,01
00000660 CANALETA DE CONCRETO 19 X 19 X 19 CM (CLASSE C - NBR 6136)	SINAPI	UN	14,17500000	R\$ 3,49	R\$ 49,47
00002692 DESMOLDANTE PROTETOR PARA FORMAS DE MADEIRA, DE BASE OLEOSA EMULSIONADA EM AGUA	SINAPI	L	0,00600000	R\$ 8,04	R\$ 0,05
00004491 PONTALETE *7,5 X 7,5* CM EM PINUS, MISTA OU EQUIVALENTE DA REGIÃO BRITA	SINAPI	M	0,12950000	R\$ 11,26	R\$ 1,46
00005069 PREGO DE ACO POLIDO COM CABECA 17 X 27 (2 1/2 X 11)	SINAPI	KG	0,01370000	R\$ 13,40	R\$ 0,18
00004517 SARRAFO *2,5 X 7,5* CM EM PINUS, MISTA OU EQUIVALENTE DA REGIÃO BRITA	SINAPI	M	0,15400000	R\$ 3,94	R\$ 0,61
00006193 TABUA NAO APARELHADA *2,5 X 20* CM, EM MACARANDUBA/MASSARANDUBA, ANGELIM OU EQUIVALENTE DA	SINAPI	M	0,48300000	R\$ 17,66	R\$ 8,53
TOTAL Material:					R\$ 139,31

Mão de Obra com Encargos Complementares		FONTE	UNID	COEFICIENTE	PREÇO UNITÁRIO	TOTAL
88309	PEDREIRO COM ENCARGOS COMPLEMENTARES	SINAPI	H	3,49720000	R\$ 27,90	R\$ 97,57
88316	SERVENTE COM ENCARGOS COMPLEMENTARES	SINAPI	H	2,74780000	R\$ 21,17	R\$ 58,17
TOTAL Mão de Obra com Encargos						R\$ 155,74

Serviço	FONTE	UNID	COEFICIENTE	PREÇO UNITÁRIO	TOTAL
88628 ARGAMASSA TRAÇO 1:3 (EM VOLUME DE CIMENTO E AREIA MÉDIA ÚMIDA), PREPARO MECÂNICO COM BETONEIRA 400 L. AF_08/2019	SINAPI	M3	0,07980000	R\$ 609,88	R\$ 48,67
87316 ARGAMASSA TRAÇO 1:4 (EM VOLUME DE CIMENTO E AREIA GROSSA ÚMIDA) PARA CHAPISCO CONVENCIONAL, PREPARO MECÂNICO COM	SINAPI	M3	0,01440000	R\$ 531,19	R\$ 7,65
89998 ARMAÇÃO DE CINTA DE ALVENARIA ESTRUTURAL; DIÂMETRO DE 10,0 MM. AF_09/2021	SINAPI	KG	1,66590000	R\$ 10,18	R\$ 16,96
94970 CONCRETO FCK = 20MPA, TRAÇO 1:2,7:3 (EM MASSA SECA DE CIMENTO/ AREIA MÉDIA/ BRITA 1) - PREPARO MECÂNICO COM	SINAPI	M3	0,08720000	R\$ 496,71	R\$ 43,31
89995 GRAUTEAMENTO DE CINTA SUPERIOR OU DE VERGA EM ALVENARIA ESTRUTURAL. AF_09/2021	SINAPI	M3	0,04150000	R\$ 1.027,87	R\$ 42,66



OBRA: CONSTRUÇÃO DE UNIDADE BÁSICA DE SAÚDE TIPO I, NO MUNICÍPIO DE CATUNDA - CE

LOCAL: RUA VILA NAU, CENTRO, CATUNDA - CE

FONTE: SINAPI 2023/12 SEM DESONERAÇÃO // BDI: 22,23% // LS: 115,02% (HORISTA); 71,66% (MENSALISTA)

DATA: 26/06/2024

COMPOSIÇÕES DE PREÇOS

97735	PEÇA RETANGULAR PRÉ-MOLDADA, VOLUME DE CONCRETO DE 30 A 100 LITROS, TAXA DE AÇO APROXIMADA DE 30KG/M³. AF_01/2018	SINAPI	M3	0,05100000	R\$ 2.454,58	R\$ 125,18
101616	PREPARO DE FUNDO DE VALA COM LARGURA MENOR QUE 1,5 M (ACERTO DO SOLO NATURAL). AF_08/2020	SINAPI	M2	0,58500000	R\$ 6,33	R\$ 3,70
					TOTAL Serviço:	R\$ 288,13
					VALOR:	R\$ 593,21

16.1.8. 101798 TAMPA PARA CAIXA TIPO R1, EM FERRO FUNDIDO, DIMENSÕES INTERNAS: 0,40 X 0,60 M - FORNECIMENTO E INSTALAÇÃO. AF_12/2020 (UN)

Material		FONTE	UNID	COEFICIENTE	PREÇO UNITÁRIO	TOTAL
00014112	TAMPAO FOFO SIMPLES COM BASE / REQUADRO, CLASSE A15 CARGA MAX. 1,5 T, 400 X 600 MM (COM INSCRIÇÃO EM RELEVO DO TIPO DE	SINAPI	UN	1,00000000	R\$ 321,63	R\$ 321,63
					TOTAL Material:	R\$ 321,63
Mão de Obra com Encargos Complementares		FONTE	UNID	COEFICIENTE	PREÇO UNITÁRIO	TOTAL
88309	PEDREIRO COM ENCARGOS COMPLEMENTARES	SINAPI	H	1,00890000	R\$ 27,90	R\$ 28,15
88316	SERVENTE COM ENCARGOS COMPLEMENTARES	SINAPI	H	0,79270000	R\$ 21,17	R\$ 16,78
					TOTAL Mão de Obra com Encargos	R\$ 44,93
Serviço		FONTE	UNID	COEFICIENTE	PREÇO UNITÁRIO	TOTAL
88628	ARGAMASSA TRAÇO 1:3 (EM VOLUME DE CIMENTO E AREIA MÉDIA ÚMIDA), PREPARO MECÂNICO COM BETONEIRA 400 L. AF_08/2019	SINAPI	M3	0,00440000	R\$ 609,88	R\$ 2,68
					TOTAL Serviço:	R\$ 2,68
					VALOR:	R\$ 369,23

16.1.9. 91863 ELETRODUTO RÍGIDO ROSCAVEL, PVC, DN 25 MM (3/4"), PARA CIRCUITOS TERMINAIS, INSTALADO EM FORRO - FORNECIMENTO E INSTALAÇÃO.

AF_03/2023 (M)

Material		FONTE	UNID	COEFICIENTE	PREÇO UNITÁRIO	TOTAL
00002674	ELETRODUTO DE PVC RÍGIDO ROSCAVEL DE 3/4 ", SEM LUVA	SINAPI	M	1,01700000	R\$ 4,42	R\$ 4,50
					TOTAL Material:	R\$ 4,50
Mão de Obra com Encargos Complementares		FONTE	UNID	COEFICIENTE	PREÇO UNITÁRIO	TOTAL
88247	AUXILIAR DE ELETRICISTA COM ENCARGOS COMPLEMENTARES	SINAPI	H	0,11900000	R\$ 22,64	R\$ 2,69
88264	ELETRICISTA COM ENCARGOS COMPLEMENTARES	SINAPI	H	0,11900000	R\$ 28,25	R\$ 3,36
					TOTAL Mão de Obra com Encargos	R\$ 6,05
					VALOR:	R\$ 10,54

16.1.10. 91864 ELETRODUTO RÍGIDO ROSCAVEL, PVC, DN 32 MM (1"), PARA CIRCUITOS TERMINAIS, INSTALADO EM FORRO - FORNECIMENTO E INSTALAÇÃO.

AF_03/2023 (M)

Material		FONTE	UNID	COEFICIENTE	PREÇO UNITÁRIO	TOTAL
00002685	ELETRODUTO DE PVC RÍGIDO ROSCAVEL DE 1 ", SEM LUVA	SINAPI	M	1,01700000	R\$ 6,91	R\$ 7,03
					TOTAL Material:	R\$ 7,03
Mão de Obra com Encargos Complementares		FONTE	UNID	COEFICIENTE	PREÇO UNITÁRIO	TOTAL
88247	AUXILIAR DE ELETRICISTA COM ENCARGOS COMPLEMENTARES	SINAPI	H	0,13900000	R\$ 22,64	R\$ 3,15
88264	ELETRICISTA COM ENCARGOS COMPLEMENTARES	SINAPI	H	0,13900000	R\$ 28,25	R\$ 3,93
					TOTAL Mão de Obra com Encargos	R\$ 7,08
					VALOR:	R\$ 14,08

16.1.11. 97668 ELETRODUTO FLEXÍVEL CORRUGADO, PEAD, DN 63 (2"), PARA REDE ENTERRADA DE DISTRIBUIÇÃO DE ENERGIA ELÉTRICA - FORNECIMENTO E INSTALAÇÃO. AF_12/2021 (M)

Material		FONTE	UNID	COEFICIENTE	PREÇO UNITÁRIO	TOTAL
00002446	ELETRODUTO/DUTO PEAD FLEXÍVEL PAREDE SIMPLES, CORRUGAÇÃO HELICOIDAL, COR PRETA, SEM ROSCA, DE 2", CRC 680 N, PARA CABEAMENTO SUBTERRÂNEO (NBR 15715)	SINAPI	M	1,10000000	R\$ 7,20	R\$ 7,92
					TOTAL Material:	R\$ 7,92
Mão de Obra com Encargos Complementares		FONTE	UNID	COEFICIENTE	PREÇO UNITÁRIO	TOTAL
88247	AUXILIAR DE ELETRICISTA COM ENCARGOS COMPLEMENTARES	SINAPI	H	0,09450000	R\$ 22,64	R\$ 2,14
88264	ELETRICISTA COM ENCARGOS COMPLEMENTARES	SINAPI	H	0,09450000	R\$ 28,25	R\$ 2,67
					TOTAL Mão de Obra com Encargos	R\$ 4,81
					VALOR:	R\$ 12,71

16.1.12. 104764 SUPORTE PARA 2 ELETRODUTOS, ESPAÇADO A CADA 80 CM, EM PERFILADO COM COMPRIMENTO DE 25 CM FIXADO EM LAJE, POR METRO DE ELETRODUTO FIXADO. AF_09/2023 (M)



OBRA: CONSTRUÇÃO DE UNIDADE BÁSICA DE SAÚDE TIPO I, NO MUNICÍPIO DE CATUNDA - CE

LOCAL: RUA VILA NAU, CENTRO, CATUNDA - CE

FONTE: SINAPI 2023/12 SEM DESONERAÇÃO // BDI: 22,23% // LS: 115,02% (HORISTA); 71,66% (MENSALISTA)

DATA: 26/06/2024

COMPOSIÇÕES DE PREÇOS

Material	FONTE	UNID	COEFICIENTE	PREÇO UNITÁRIO	TOTAL
00011267 ARRUELA LISA, REDONDA, DE LATAO POLIDO, DIAMETRO NOMINAL 5/8", DIAMETRO EXTERNO = 34 MM, DIAMETRO DO FURO = 17 MM,	SINAPI	UN	3,93750000	R\$ 1,56	R\$ 6,14
00011976 CHUMBADOR, DIAMETRO 1/4" COM PARAFUSO 1/4" X 40 MM	SINAPI	UN	1,25000000	R\$ 1,65	R\$ 2,06
00039028 PERFILADO PERFURADO SIMPLES 38 X 38 MM, CHAPA 22	SINAPI	M	0,15630000	R\$ 11,06	R\$ 1,73
00039997 PORCA ZINCADA, SEXTAVADA, DIAMETRO 1/4"	SINAPI	UN	3,93750000	R\$ 0,41	R\$ 1,61
00039996 VERGALHAO ZINCADO ROSCA TOTAL, 1/4 " (6,3 MM)	SINAPI	M	0,62500000	R\$ 4,25	R\$ 2,66
TOTAL Material:					R\$ 14,20
Mão de Obra com Encargos Complementares	FONTE	UNID	COEFICIENTE	PREÇO UNITÁRIO	TOTAL
88247 AUXILIAR DE ELETRICISTA COM ENCARGOS COMPLEMENTARES	SINAPI	H	0,05940000	R\$ 22,64	R\$ 1,34
88264 ELETRICISTA COM ENCARGOS COMPLEMENTARES	SINAPI	H	0,26130000	R\$ 28,25	R\$ 7,38
TOTAL Mão de Obra com Encargos					R\$ 8,72
VALOR:					R\$ 22,90
16.1.13. 98295 CABO ELETRÔNICO CATEGORIA 5E, INSTALADO EM EDIFICAÇÃO INSTITUCIONAL - FORNECIMENTO E INSTALAÇÃO. AF_11/2019 (M)					
Material	FONTE	UNID	COEFICIENTE	PREÇO UNITÁRIO	TOTAL
00039598 CABO DE REDE, PAR TRANCADO U/UTP, 4 PARES, CATEGORIA 5E (CAT 5E) ISOLAMENTO PVC (LSZH)	SINAPI	M	1,05000000	R\$ 5,13	R\$ 5,39
TOTAL Material:					R\$ 5,39
Mão de Obra com Encargos Complementares	FONTE	UNID	COEFICIENTE	PREÇO UNITÁRIO	TOTAL
88247 AUXILIAR DE ELETRICISTA COM ENCARGOS COMPLEMENTARES	SINAPI	H	0,00280000	R\$ 22,64	R\$ 0,06
88264 ELETRICISTA COM ENCARGOS COMPLEMENTARES	SINAPI	H	0,00280000	R\$ 28,25	R\$ 0,08
TOTAL Mão de Obra com Encargos					R\$ 0,14
VALOR:					R\$ 5,51
16.1.14. 98293 CABO TELEFONICO CI-50 10 PARES INSTALADO EM DISTRIBUIÇÃO DE EDIFICAÇÃO INSTITUCIONAL - FORNECIMENTO E INSTALAÇÃO. AF_11/2019 (M)					
Material	FONTE	UNID	COEFICIENTE	PREÇO UNITÁRIO	TOTAL
00011919 CABO TELEFONICO CI 50, 10 PARES, USO INTERNO	SINAPI	M	1,05000000	R\$ 5,81	R\$ 6,10
TOTAL Material:					R\$ 6,10
Mão de Obra com Encargos Complementares	FONTE	UNID	COEFICIENTE	PREÇO UNITÁRIO	TOTAL
88247 AUXILIAR DE ELETRICISTA COM ENCARGOS COMPLEMENTARES	SINAPI	H	0,04540000	R\$ 22,64	R\$ 1,03
88264 ELETRICISTA COM ENCARGOS COMPLEMENTARES	SINAPI	H	0,04540000	R\$ 28,25	R\$ 1,28
TOTAL Mão de Obra com Encargos					R\$ 2,31
VALOR:					R\$ 8,40
16.1.15. 98400 CABO TELEFÔNICO CTP-APL-50 10 PARES INSTALADO EM ENTRADA DE EDIFICAÇÃO - FORNECIMENTO E INSTALAÇÃO. AF_11/2019 (M)					
Material	FONTE	UNID	COEFICIENTE	PREÇO UNITÁRIO	TOTAL
00011916 CABO TELEFONICO CTP - APL - 50, 10 PARES, USO EXTERNO	SINAPI	M	1,05000000	R\$ 7,95	R\$ 8,35
TOTAL Material:					R\$ 8,35
Mão de Obra com Encargos Complementares	FONTE	UNID	COEFICIENTE	PREÇO UNITÁRIO	TOTAL
88247 AUXILIAR DE ELETRICISTA COM ENCARGOS COMPLEMENTARES	SINAPI	H	0,09190000	R\$ 22,64	R\$ 2,08
88264 ELETRICISTA COM ENCARGOS COMPLEMENTARES	SINAPI	H	0,09190000	R\$ 28,25	R\$ 2,60
TOTAL Mão de Obra com Encargos					R\$ 4,68
VALOR:					R\$ 13,01
16.1.16. 98307 TOMADA DE REDE RJ45 - FORNECIMENTO E INSTALAÇÃO. AF_11/2019 (UN)					
Material	FONTE	UNID	COEFICIENTE	PREÇO UNITÁRIO	TOTAL
00038083 TOMADA RJ45, 8 FIOS, CAT 5E, CONJUNTO MONTADO PARA EMBUTIR 1" X 2" (PLACA + SUPORTE + MÓDULO)	SINAPI	UN	1,00000000	R\$ 34,62	R\$ 34,62
TOTAL Material:					R\$ 34,62
Mão de Obra com Encargos Complementares	FONTE	UNID	COEFICIENTE	PREÇO UNITÁRIO	TOTAL
88247 AUXILIAR DE ELETRICISTA COM ENCARGOS COMPLEMENTARES	SINAPI	H	0,20620000	R\$ 22,64	R\$ 4,67
88264 ELETRICISTA COM ENCARGOS COMPLEMENTARES	SINAPI	H	0,20620000	R\$ 28,25	R\$ 5,83
TOTAL Mão de Obra com Encargos					R\$ 10,50



OBRA: CONSTRUÇÃO DE UNIDADE BÁSICA DE SAÚDE TIPO I, NO MUNICÍPIO DE CATUNDA - CE

LOCAL: RUA VILA NAU, CENTRO, CATUNDA - CE

FONTE: SINAPI 2023/12 SEM DESONERAÇÃO // BDI: 22,23% // LS: 115,02% (HORISTA); 71,66% (MENSALISTA)

DATA: 26/06/2024

COMPOSIÇÕES DE PREÇOS

VALOR: R\$ 45,10

16.1.17. 98301 PATCH PANEL 24 PORTAS, CATEGORIA 5E - FORNECIMENTO E INSTALAÇÃO. AF_11/2019 (UN)

Material	FONTE	UNID	COEFICIENTE	PREÇO UNITÁRIO	TOTAL
00039594 PATCH PANEL, 24 PORTAS, CATEGORIA 5E, COM RACKS DE 19" DE LARGURA E 1 U DE ALTURA	SINAPI	UN	1,00000000	R\$ 261,28	R\$ 261,28
TOTAL Material:					R\$ 261,28
Mão de Obra com Encargos Complementares	FONTE	UNID	COEFICIENTE	PREÇO UNITÁRIO	TOTAL
88247 AUXILIAR DE ELETRICISTA COM ENCARGOS COMPLEMENTARES	SINAPI	H	6,20070000	R\$ 22,64	R\$ 140,38
88264 ELETRICISTA COM ENCARGOS COMPLEMENTARES	SINAPI	H	6,20070000	R\$ 28,25	R\$ 175,17
TOTAL Mão de Obra com Encargos					R\$ 315,55
VALOR:					R\$ 576,82

16.2.1. 91939 CAIXA RETANGULAR 4" X 2" ALTA (2,00 M DO PISO), PVC, INSTALADA EM PAREDE - FORNECIMENTO E INSTALAÇÃO. AF_03/2023 (UN)

Material	FONTE	UNID	COEFICIENTE	PREÇO UNITÁRIO	TOTAL
00001872 CAIXA DE PASSAGEM, EM PVC, DE 4" X 2", PARA ELETRODUTO FLEXÍVEL CORRUGADO	SINAPI	UN	1,00000000	R\$ 2,37	R\$ 2,37
TOTAL Material:					R\$ 2,37
Mão de Obra com Encargos Complementares	FONTE	UNID	COEFICIENTE	PREÇO UNITÁRIO	TOTAL
88247 AUXILIAR DE ELETRICISTA COM ENCARGOS COMPLEMENTARES	SINAPI	H	0,55000000	R\$ 22,64	R\$ 12,45
88264 ELETRICISTA COM ENCARGOS COMPLEMENTARES	SINAPI	H	0,55000000	R\$ 28,25	R\$ 15,54
TOTAL Mão de Obra com Encargos					R\$ 27,99
Serviço	FONTE	UNID	COEFICIENTE	PREÇO UNITÁRIO	TOTAL
88629 ARGAMASSA TRAÇO 1:3 (EM VOLUME DE CIMENTO E AREIA MÉDIA ÚMIDA) PREPARO MANUAL AF_08/2019	SINAPI	M3	0,00090000	R\$ 698,26	R\$ 0,63
TOTAL Serviço:					R\$ 0,63
VALOR:					R\$ 30,97

16.2.2. 95818 CONDULETE DE PVC, TIPO X, PARA ELETRODUTO DE PVC SOLDÁVEL DN 32 MM (1"), APARENTE - FORNECIMENTO E INSTALAÇÃO. AF_10/2022 (UN)

Material	FONTE	UNID	COEFICIENTE	PREÇO UNITÁRIO	TOTAL
00011950 BUCHA DE NYLON SEM ABA S6, COM PARAFUSO DE 4,20 X 40 MM EM AÇO ZINCADO COM ROSCA SOBERBA, CABECA CHATA E FENDA	SINAPI	UN	2,00000000	R\$ 0,31	R\$ 0,62
00039345 CONDULETE EM PVC, TIPO "X", SEM TAMPA, DE 1"	SINAPI	UN	1,00000000	R\$ 18,23	R\$ 18,23
TOTAL Material:					R\$ 18,85
Mão de Obra com Encargos Complementares	FONTE	UNID	COEFICIENTE	PREÇO UNITÁRIO	TOTAL
88247 AUXILIAR DE ELETRICISTA COM ENCARGOS COMPLEMENTARES	SINAPI	H	0,62340000	R\$ 22,64	R\$ 14,11
88264 ELETRICISTA COM ENCARGOS COMPLEMENTARES	SINAPI	H	0,62340000	R\$ 28,25	R\$ 17,61
TOTAL Mão de Obra com Encargos					R\$ 31,72
VALOR:					R\$ 50,57

16.2.3. 91872 ELETRODUTO RÍGIDO ROSCAVEL, PVC, DN 32 MM (1"), PARA CIRCUITOS TERMINAIS, INSTALADO EM PAREDE - FORNECIMENTO E INSTALAÇÃO. AF_03/2023 (M)

Material	FONTE	UNID	COEFICIENTE	PREÇO UNITÁRIO	TOTAL
00002685 ELETRODUTO DE PVC RÍGIDO ROSCAVEL DE 1", SEM LUVA	SINAPI	M	1,01700000	R\$ 6,91	R\$ 7,03
TOTAL Material:					R\$ 7,03
Mão de Obra com Encargos Complementares	FONTE	UNID	COEFICIENTE	PREÇO UNITÁRIO	TOTAL
88247 AUXILIAR DE ELETRICISTA COM ENCARGOS COMPLEMENTARES	SINAPI	H	0,19700000	R\$ 22,64	R\$ 4,46
88264 ELETRICISTA COM ENCARGOS COMPLEMENTARES	SINAPI	H	0,19700000	R\$ 28,25	R\$ 5,57
TOTAL Mão de Obra com Encargos					R\$ 10,03
VALOR:					R\$ 17,04

16.2.4. 98295 CABO ELETRÔNICO CATEGORIA 5E, INSTALADO EM EDIFICAÇÃO INSTITUCIONAL - FORNECIMENTO E INSTALAÇÃO. AF_11/2019 (M)

Material	FONTE	UNID	COEFICIENTE	PREÇO UNITÁRIO	TOTAL
00039598 CABO DE REDE, PAR TRANCADO U/UTP, 4 PARES, CATEGORIA 5E (CAT 5E) ISOLAMENTO PVC (LSZH)	SINAPI	M	1,05000000	R\$ 5,13	R\$ 5,39
TOTAL Material:					R\$ 5,39
Mão de Obra com Encargos Complementares	FONTE	UNID	COEFICIENTE	PREÇO UNITÁRIO	TOTAL



OBRA: CONSTRUÇÃO DE UNIDADE BÁSICA DE SAÚDE TIPO I, NO MUNICÍPIO DE CATUNDA - CE

LOCAL: RUA VILA NAU, CENTRO, CATUNDA - CE

FONTE: SINAPI 2023/12 SEM DESONERAÇÃO // BDI: 22,23% // LS: 115,02% (HORISTA); 71,66% (MENSALISTA)

DATA: 26/06/2024

COMPOSIÇÕES DE PREÇOS

88247	AUXILIAR DE ELETRICISTA COM ENCARGOS COMPLEMENTARES	SINAPI	H	0,00280000	R\$ 22,64	R\$ 0,06
88264	ELETRICISTA COM ENCARGOS COMPLEMENTARES	SINAPI	H	0,00280000	R\$ 28,25	R\$ 0,08
					TOTAL Mão de Obra com Encargos	R\$ 0,14
					VALOR:	R\$ 5,51

16.2.5. 104764 SUPORTE PARA 2 ELETRODUTOS, ESPAÇADO A CADA 80 CM, EM PERFILADO COM COMPRIMENTO DE 25 CM FIXADO EM LAJE, POR METRO DE ELETRODUTO FIXADO. AF_09/2023 (M)

Material		FONTE	UNID	COEFICIENTE	PREÇO UNITÁRIO	TOTAL
00011267	ARRUELA LISA, REDONDA, DE LATAO POLIDO, DIAMETRO NOMINAL 5/8", DIAMETRO EXTERNO = 34 MM, DIAMETRO DO FURO = 17 MM,	SINAPI	UN	3,93750000	R\$ 1,56	R\$ 6,14
00011976	CHUMBADOR, DIAMETRO 1/4" COM PARAFUSO 1/4" X 40 MM	SINAPI	UN	1,25000000	R\$ 1,65	R\$ 2,06
00039028	PERFILADO PERFURADO SIMPLES 38 X 38 MM, CHAPA 22	SINAPI	M	0,15630000	R\$ 11,06	R\$ 1,73
00039997	PORCA ZINCADA, SEXTAVADA, DIAMETRO 1/4"	SINAPI	UN	3,93750000	R\$ 0,41	R\$ 1,61
00039996	VERGALHAO ZINCADO ROSCA TOTAL, 1/4 " (6,3 MM)	SINAPI	M	0,62500000	R\$ 4,25	R\$ 2,66
				TOTAL Material:		R\$ 14,20

Mão de Obra com Encargos Complementares		FONTE	UNID	COEFICIENTE	PREÇO UNITÁRIO	TOTAL
88247	AUXILIAR DE ELETRICISTA COM ENCARGOS COMPLEMENTARES	SINAPI	H	0,05940000	R\$ 22,64	R\$ 1,34
88264	ELETRICISTA COM ENCARGOS COMPLEMENTARES	SINAPI	H	0,26130000	R\$ 28,25	R\$ 7,38
				TOTAL Mão de Obra com Encargos		R\$ 8,72
				VALOR:		R\$ 22,90

16.2.6. 98307 TOMADA DE REDE RJ45 - FORNECIMENTO E INSTALAÇÃO. AF_11/2019 (UN)

Material		FONTE	UNID	COEFICIENTE	PREÇO UNITÁRIO	TOTAL
00038083	TOMADA RJ45, 8 FIOS, CAT 5E, CONJUNTO MONTADO PARA EMBUTIR 4" X 2" (PLACA + SUPORTE + MÓDULO)	SINAPI	UN	1,00000000	R\$ 34,62	R\$ 34,62
				TOTAL Material:		R\$ 34,62

Mão de Obra com Encargos Complementares		FONTE	UNID	COEFICIENTE	PREÇO UNITÁRIO	TOTAL
88247	AUXILIAR DE ELETRICISTA COM ENCARGOS COMPLEMENTARES	SINAPI	H	0,20620000	R\$ 22,64	R\$ 4,67
88264	ELETRICISTA COM ENCARGOS COMPLEMENTARES	SINAPI	H	0,20620000	R\$ 28,25	R\$ 5,83
				TOTAL Mão de Obra com Encargos		R\$ 10,50
				VALOR:		R\$ 45,10

16.2.7. 98301 PATCH PANEL 24 PORTAS, CATEGORIA SE - FORNECIMENTO E INSTALAÇÃO. AF_11/2019 (UN)

Material		FONTE	UNID	COEFICIENTE	PREÇO UNITÁRIO	TOTAL
00039594	PATCH PANEL, 24 PORTAS, CATEGORIA 5E, COM RACKS DE 19" DE LARGURA E 1 UDE DE ALTURA	SINAPI	UN	1,00000000	R\$ 261,28	R\$ 261,28
				TOTAL Material:		R\$ 261,28

Mão de Obra com Encargos Complementares		FONTE	UNID	COEFICIENTE	PREÇO UNITÁRIO	TOTAL
88247	AUXILIAR DE ELETRICISTA COM ENCARGOS COMPLEMENTARES	SINAPI	H	6,20070000	R\$ 22,64	R\$ 140,38
88264	ELETRICISTA COM ENCARGOS COMPLEMENTARES	SINAPI	H	6,20070000	R\$ 28,25	R\$ 175,17
				TOTAL Mão de Obra com Encargos		R\$ 315,55
				VALOR:		R\$ 576,82

16.2.8. 97596 SENSOR DE PRESENÇA SEM FOTOCÉLULA, FIXAÇÃO EM PAREDE - FORNECIMENTO E INSTALAÇÃO. AF_02/2020 (UN)

Material		FONTE	UNID	COEFICIENTE	PREÇO UNITÁRIO	TOTAL
00039393	SENSOR DE PRESENÇA BIVOLT DE PAREDE SEM FOTOCELULA PARA QUALQUER TIPO DE LAMPADA POTENCIA MAXIMA *1000* W, USO	SINAPI	UN	1,00000000	R\$ 55,98	R\$ 55,98
				TOTAL Material:		R\$ 55,98

Mão de Obra com Encargos Complementares		FONTE	UNID	COEFICIENTE	PREÇO UNITÁRIO	TOTAL
88247	AUXILIAR DE ELETRICISTA COM ENCARGOS COMPLEMENTARES	SINAPI	H	0,23520000	R\$ 22,64	R\$ 5,32
88264	ELETRICISTA COM ENCARGOS COMPLEMENTARES	SINAPI	H	0,56440000	R\$ 28,25	R\$ 15,94
				TOTAL Mão de Obra com Encargos		R\$ 21,26
				VALOR:		R\$ 77,24

16.3.1. 89356 TUBO, PVC, SOLDÁVEL, DN 25MM, INSTALADO EM RAMAL OU SUB-RAMAL DE ÁGUA - FORNECIMENTO E INSTALAÇÃO. AF_06/2022 (M)



OBRA: CONSTRUÇÃO DE UNIDADE BÁSICA DE SAÚDE TIPO I, NO MUNICÍPIO DE CATUNDA - CE

LOCAL: RUA VILA NAU, CENTRO, CATUNDA - CE

FONTE: SINAPI 2023/12 SEM DESONERAÇÃO // BDI: 22,23% // LS: 115,02% (HORISTA); 71,66% (MENSALISTA)

DATA: 26/06/2024

COMPOSIÇÕES DE PREÇOS

Material	FONTE	UNID	COEFICIENTE	PREÇO UNITÁRIO	TOTAL
00038383 LIXA D'AGUA EM FOLHA, GRAO 100	SINAPI	UN	0,08860000	R\$ 1,79	R\$ 0,16
00009868 TUBO PVC, SOLDAVEL, DE 25 MM, AGUA FRIA (NBR-5648)	SINAPI	M	1,04930000	R\$ 4,46	R\$ 4,68
TOTAL Material:					R\$ 4,84

Mão de Obra com Encargos Complementares	FONTE	UNID	COEFICIENTE	PREÇO UNITÁRIO	TOTAL
88248 AUXILIAR DE ENCANADOR OU BOMBEIRO HIDRÁULICO COM ENCARGOS COMPLEMENTARES	SINAPI	H	0,38000000	R\$ 21,65	R\$ 8,23
88267 ENCANADOR OU BOMBEIRO HIDRÁULICO COM ENCARGOS COMPLEMENTARES	SINAPI	H	0,38000000	R\$ 27,14	R\$ 10,31

TOTAL Mão de Obra com Encargos R\$ 18,54

VALOR: R\$ 23,35

16.3.2. COMP.4 ISOLAMENTO TÉRMICO EM TUBO DE ESPUMA ELASTOMÉRICA COM FURO DE 25MM (M)

Material	FONTE	UNID	COEFICIENTE	PREÇO UNITÁRIO	TOTAL
12.000.0280757 Cola de contato para espuma elastomérica, isolamento térmico (uso adesivo industrial), ref. Armaflex 520 ou equivalente	SP OBRAS	L	0,02000000	R\$ 118,29	R\$ 2,37
TOTAL Material:					R\$ 2,37

Serviço	FONTE	UNID	COEFICIENTE	PREÇO UNITÁRIO	TOTAL
F.07.000.024542 Isolamento térmico em espuma elastomérica, espessura de 19 a 26 mm, para tubulação água quente e refrigeração, diâmetro de 1 1/2" (ferro)	SP OBRAS	M	1,02000000	R\$ 37,09	R\$ 37,83
TOTAL Serviço:					R\$ 37,83

Mão de Obra com Encargos Complementares	FONTE	UNID	COEFICIENTE	PREÇO UNITÁRIO	TOTAL
88248 AUXILIAR DE ENCANADOR OU BOMBEIRO HIDRÁULICO COM ENCARGOS COMPLEMENTARES	SINAPI	H	0,23000000	R\$ 21,65	R\$ 4,98
88267 ENCANADOR OU BOMBEIRO HIDRÁULICO COM ENCARGOS COMPLEMENTARES	SINAPI	H	0,23000000	R\$ 27,14	R\$ 6,24

TOTAL Mão de Obra com Encargos R\$ 11,22

VALOR: R\$ 51,42

16.3.3. 89711 TUBO PVC, SERIE NORMAL, ESGOTO PREDIAL, DN 40 MM, FORNECIDO E INSTALADO EM RAMAL DE DESCARGA OU RAMAL DE ESGOTO SANITARIO. AF 08/2022 (M)

Material	FONTE	UNID	COEFICIENTE	PREÇO UNITÁRIO	TOTAL
00038383 LIXA D'AGUA EM FOLHA, GRAO 100	SINAPI	UN	0,01630000	R\$ 1,79	R\$ 0,03
00009835 TUBO PVC SERIE NORMAL, DN 40 MM, PARA ESGOTO PREDIAL (NBR 5688)	SINAPI	M	1,05490000	R\$ 6,91	R\$ 7,29
TOTAL Material:					R\$ 7,32

Mão de Obra com Encargos Complementares	FONTE	UNID	COEFICIENTE	PREÇO UNITÁRIO	TOTAL
88248 AUXILIAR DE ENCANADOR OU BOMBEIRO HIDRÁULICO COM ENCARGOS COMPLEMENTARES	SINAPI	H	0,29300000	R\$ 21,65	R\$ 6,34
88267 ENCANADOR OU BOMBEIRO HIDRÁULICO COM ENCARGOS COMPLEMENTARES	SINAPI	H	0,29300000	R\$ 27,14	R\$ 7,95

TOTAL Mão de Obra com Encargos R\$ 14,29

VALOR: R\$ 21,59

16.3.4. 103289 TUBO EM COBRE FLEXIVEL, DN 1/4", COM ISOLAMENTO, INSTALADO EM FORRO, PARA RAMAL DE ALIMENTAÇÃO DE AR CONDICIONADO, INCLUSO FIXADOR. AF 11/2021 (M)

Serviço	FONTE	UNID	COEFICIENTE	PREÇO UNITÁRIO	TOTAL
91166 FIXAÇÃO DE TUBOS HORIZONTAIS DE PEX OU MULTICAMADAS, DIÂMETROS IGUAIS OU INFERIORES A 40 MM, COM ABRAÇADEIRA PLÁSTICA FIXADA EM LAJE. AF 09/2023 PE	SINAPI	M	1,00000000	R\$ 4,13	R\$ 4,13
97331 TUBO EM COBRE FLEXÍVEL, DN 1/4", COM ISOLAMENTO, INSTALADO EM RAMAL DE ALIMENTAÇÃO DE AR CONDICIONADO COM CONDENSADORA CENTRAL ? FORNECIMENTO E INSTALAÇÃO.	SINAPI	M	1,00000000	R\$ 25,09	R\$ 25,09

TOTAL Serviço: R\$ 29,22

VALOR: R\$ 29,22

16.3.5. 103290 TUBO EM COBRE FLEXIVEL, DN 3/8", COM ISOLAMENTO, INSTALADO EM FORRO, PARA RAMAL DE ALIMENTAÇÃO DE AR CONDICIONADO, INCLUSO FIXADOR. AF 11/2021 (M)

Serviço	FONTE	UNID	COEFICIENTE	PREÇO UNITÁRIO	TOTAL
91166 FIXAÇÃO DE TUBOS HORIZONTAIS DE PEX OU MULTICAMADAS, DIÂMETROS IGUAIS OU INFERIORES A 40 MM, COM ABRAÇADEIRA PLÁSTICA FIXADA EM LAJE. AF 09/2023 PE	SINAPI	M	1,00000000	R\$ 4,13	R\$ 4,13
97332 TUBO EM COBRE FLEXÍVEL, DN 3/8", COM ISOLAMENTO, INSTALADO EM RAMAL DE ALIMENTAÇÃO DE AR CONDICIONADO COM CONDENSADORA CENTRAL ? FORNECIMENTO E INSTALAÇÃO.	SINAPI	M	1,00000000	R\$ 40,82	R\$ 40,82



OBRA: CONSTRUÇÃO DE UNIDADE BÁSICA DE SAÚDE TIPO I, NO MUNICÍPIO DE CATUNDA - CE

LOCAL: RUA VILA NAU, CENTRO, CATUNDA - CE

FONTE: SINAPI 2023/12 SEM DESONERAÇÃO // BDI: 22,23% // LS: 115,02% (HORISTA); 71,66% (MENSALISTA)

DATA: 26/06/2024

COMPOSIÇÕES DE PREÇOS

					TOTAL Serviço:	R\$ 44,95
					VALOR:	R\$ 44,95

16.3.6. 103291 TUBO EM COBRE FLEXIVEL, DN 1/2", COM ISOLAMENTO, INSTALADO EM FORRO, PARA RAMAL DE ALIMENTAÇÃO DE AR CONDICIONADO, INCLUSO FIXADOR. AF_11/2021 (M)

Serviço		FONTE	UNID	COEFICIENTE	PREÇO UNITÁRIO	TOTAL
91166	FIXAÇÃO DE TUBOS HORIZONTAIS DE PEX OU MULTICAMADAS, DIÂMETROS IGUAIS OU INFERIORES A 40 MM, COM ABRAÇADEIRA PLÁSTICA FIXADA EM LAJE. AF_09/2023_PE	SINAPI	M	1,00000000	R\$ 4,13	R\$ 4,13
97333	TUBO EM COBRE FLEXÍVEL, DN 1/2", COM ISOLAMENTO, INSTALADO EM RAMAL DE ALIMENTAÇÃO DE AR CONDICIONADO COM CONDENSADORA CENTRAL ? FORNECIMENTO E INSTALAÇÃO.	SINAPI	M	1,00000000	R\$ 52,23	R\$ 52,23
					TOTAL Serviço:	R\$ 56,36
					VALOR:	R\$ 56,36

16.3.7. 103292 TUBO EM COBRE FLEXIVEL, DN 5/8", COM ISOLAMENTO, INSTALADO EM FORRO, PARA RAMAL DE ALIMENTAÇÃO DE AR CONDICIONADO, INCLUSO FIXADOR. AF_11/2021 (M)

Serviço		FONTE	UNID	COEFICIENTE	PREÇO UNITÁRIO	TOTAL
91166	FIXAÇÃO DE TUBOS HORIZONTAIS DE PEX OU MULTICAMADAS, DIÂMETROS IGUAIS OU INFERIORES A 40 MM, COM ABRAÇADEIRA PLÁSTICA FIXADA EM LAJE. AF_09/2023_PE	SINAPI	M	1,00000000	R\$ 4,13	R\$ 4,13
97334	TUBO EM COBRE FLEXÍVEL, DN 5/8", COM ISOLAMENTO, INSTALADO EM RAMAL DE ALIMENTAÇÃO DE AR CONDICIONADO COM CONDENSADORA CENTRAL FORNECIMENTO E INSTALAÇÃO.	SINAPI	M	1,00000000	R\$ 63,86	R\$ 63,86
					TOTAL Serviço:	R\$ 67,99
					VALOR:	R\$ 67,99

16.3.8. 96559 SUPORTE PARA DUTO EM CHAPA GALVANIZADA BITOLA 26, EM PERFILADO COM COMPRIMENTO DE 35 CM FIXADO EM LAJE, POR METRO DE DUTO FIXADO. AF_09/2023 (M2)

Material		FONTE	UNID	COEFICIENTE	PREÇO UNITÁRIO	TOTAL
00011267	ARRUELA LISA, REDONDA, DE LATAO POLIDO, DIAMETRO NOMINAL 5/8", DIAMETRO EXTERNO = 34 MM, DIAMETRO DO FURO = 17 MM,	SINAPI	UN	7,00000000	R\$ 1,56	R\$ 10,92
00011976	CHUMBADOR, DIAMETRO 1/4" COM PARAFUSO 1/4" X 40 MM	SINAPI	UN	2,22220000	R\$ 1,65	R\$ 3,67
00039029	PERFILADO PERFURADO DUPLO 38 X 76 MM, CHAPA 22	SINAPI	M	0,38890000	R\$ 19,00	R\$ 7,39
00039997	PORCA ZINCADA, SEXTAVADA, DIAMETRO 1/4"	SINAPI	UN	7,00000000	R\$ 0,41	R\$ 2,87
00039996	VERGALHAO ZINCADO ROSCA TOTAL, 1/4 " (6,3 MM)	SINAPI	M	1,11110000	R\$ 4,25	R\$ 4,72
					TOTAL Material:	R\$ 29,57
Mão de Obra com Encargos Complementares		FONTE	UNID	COEFICIENTE	PREÇO UNITÁRIO	TOTAL
88243	AJUDANTE ESPECIALIZADO COM ENCARGOS COMPLEMENTARES	SINAPI	H	0,07390000	R\$ 21,33	R\$ 1,58
100308	MECÂNICO DE REFRIGERAÇÃO COM ENCARGOS COMPLEMENTARES	SINAPI	H	0,32520000	R\$ 27,79	R\$ 9,04
					TOTAL Mão de Obra com Encargos	R\$ 10,62
					VALOR:	R\$ 40,15

16.3.9. COMP.5 DUTO FLEXÍVEL ALUMINIZADO, SEÇÃO CIRCULAR DE 10CM (4"), COM ISOLAMENTO TÉRMICO EM LÃ DE VIDRO (M)

Material		FONTE	UNID	COEFICIENTE	PREÇO UNITÁRIO	TOTAL
40055	DUTO FLEXIVEL ALUMINIZADO COM ISOLAMENTOTERMICO EM LA DE VIDRO, SECAO CIRCULARDE 10CM (4"), ROLO COM 6 METROS	EMOP	M	0,16670000	R\$ 68,01	R\$ 11,34
					TOTAL Material:	R\$ 11,34
Mão de Obra com Encargos Complementares		FONTE	UNID	COEFICIENTE	PREÇO UNITÁRIO	TOTAL
88278	MONTADOR DE ESTRUTURA METÁLICA COM ENCARGOS	SINAPI	H	0,20000000	R\$ 24,68	R\$ 4,94
88316	SERVENTE COM ENCARGOS COMPLEMENTARES	SINAPI	H	0,30000000	R\$ 21,17	R\$ 6,35
					TOTAL Mão de Obra com Encargos Complementares:	R\$ 11,29
					VALOR:	R\$ 22,63

16.3.10. COMP.2 DUTO FABRICADO EM PAINEIS PRÉ ISOLADOS COM 20mm DE ESPESSURA DE ESPUMA RÍGIDA DE POLIURETANO, REVESTIDO NAS DUAS FACES COM LAMINA DE ALUMINIO GOFRADO E PELICULA DE PROTEÇÃO CONTRA FUNGOS E BACTERIAS (M2)

Não cadastrado		FONTE	UNID	COEFICIENTE	PREÇO UNITÁRIO	TOTAL
COMP.2	DUTO FABRICADO EM PAINEIS PRÉ ISOLADOS COM 20mm DE ESPESSURA DE ESPUMA RÍGIDA DE POLIURETANO, REVESTIDO NAS DUAS FACES COM LAMINA DE ALUMINIO GOFRADO E PELICULA DE PROTEÇÃO CONTRA FUNGOS E BACTERIAS	PRÓPRIA	M2	1,00000000	R\$ 180,00	R\$ 180,00



OBRA: CONSTRUÇÃO DE UNIDADE BÁSICA DE SAÚDE TIPO I, NO MUNICÍPIO DE CATUNDA - CE

LOCAL: RUA VILA NAU, CENTRO, CATUNDA - CE

FONTE: SINAPI 2023/12 SEM DESONERAÇÃO // BDI: 22,23% // LS: 115,02% (HORISTA); 71,66% (MENSALISTA)

DATA: 26/06/2024

COMPOSIÇÕES DE PREÇOS

					TOTAL Não cadastrado:	R\$ 180,00
					VALOR:	R\$ 180,00

16.4.1. COMIP-01 Sistema completo de energia solar fotovoltaica, potência 30,25Kwp, composta por 55 módulos - JA Solar 550W (placas coletoras), área necessária para a instalação do sistema 195,00m2, monitoramento em tempo real via APP, produção esperada de 3.723 Kwh/mês - 44.678Kwh/ano, conforme projeto, instalado (UND)

Não cadastrado		FONTE	UNID	COEFICIENTE	PREÇO UNITÁRIO	TOTAL
COMP.1	Sistema completo de energia solar fotovoltaica, potência 30,25Kwp, composta por 55 módulos - JA Solar 550W (placas coletoras), área necessária para a instalação do sistema 195,00m2, monitoramento em tempo real via APP, produção esperada de 3.723 Kwh/mês - 44.678Kwh/ano, conforme projeto, instalado (UND)	PRÓPRIA	UND	1,00000000	R\$ 174.531,31	R\$ 174.531,31
					TOTAL Não cadastrado:	R\$ 174.531,31
					VALOR:	R\$ 174.531,31

17.1.1. 86904 LAVATÓRIO LOUÇA BRANCA SUSPENSO, 29,5 X 39CM OU EQUIVALENTE, PADRÃO POPULAR - FORNECIMENTO E INSTALAÇÃO. AF_01/2020 (UN)

Material		FONTE	UNID	COEFICIENTE	PREÇO UNITÁRIO	TOTAL
00010425	LAVATORIO DE LOUCA BRANCA, SUSPENSO (SEM COLUMA), DIMENSOES *40 X 30* CM	SINAPI	UN	1,00000000	R\$ 98,13	R\$ 98,13
00004351	PARAFUSO NIQUELADO 3 1/2" COM ACABAMENTO CROMADO PARA FIXAR PEÇA SANITARIA, INCLUI PORCA CEGA, ARRUELA E BUCHA DE	SINAPI	UN	2,00000000	R\$ 22,88	R\$ 45,76
00037329	REJUNTE EPOXI, QUALQUER COR	SINAPI	KG	0,03040000	R\$ 127,38	R\$ 3,87
				TOTAL Material:		R\$ 147,76
Mão de Obra com Encargos Complementares		FONTE	UNID	COEFICIENTE	PREÇO UNITÁRIO	TOTAL
88267	ENCANADOR OU BOMBEIRO HIDRÁULICO COM ENCARGOS COMPLEMENTARES	SINAPI	H	0,38700000	R\$ 27,14	R\$ 10,50
88316	SERVENTE COM ENCARGOS COMPLEMENTARES	SINAPI	H	0,18860000	R\$ 21,17	R\$ 3,99
				TOTAL Mão de Obra com Encargos		R\$ 14,49
				VALOR:		R\$ 162,25

17.1.2. 86938 CUBA DE EMBUTIR OVAL EM LOUÇA BRANCA, 35 X 50CM OU EQUIVALENTE, INCLUSO VALVULA E SIFAO TIPO GARRAFA EM METAL CROMADO - FORNECIMENTO E INSTALAÇÃO. AF_01/2020 (UN)

Serviço		FONTE	UNID	COEFICIENTE	PREÇO UNITÁRIO	TOTAL
86901	CUBA DE EMBUTIR OVAL EM LOUÇA BRANCA, 35 X 50CM OU EQUIVALENTE - FORNECIMENTO E INSTALAÇÃO. AF_01/2020	SINAPI	UN	1,00000000	R\$ 154,20	R\$ 154,20
86881	SIFÃO DO TIPO GARRAFA EM METAL CROMADO 1 X 1.1/2? - FORNECIMENTO E INSTALAÇÃO. AF_01/2020	SINAPI	UN	1,00000000	R\$ 271,27	R\$ 271,27
86877	VÁLVULA EM METAL CROMADO 1.1/2? X 1.1/2? PARA TANQUE OU LAVATÓRIO, COM OU SEM LADRÃO - FORNECIMENTO E INSTALAÇÃO.	SINAPI	UN	1,00000000	R\$ 88,46	R\$ 88,46
				TOTAL Serviço:		R\$ 513,93
				VALOR:		R\$ 513,93

17.1.3. 86920 TANQUE DE LOUÇA BRANCA COM COLUMA, 30L OU EQUIVALENTE, INCLUSO SIFAO FLEXIVEL EM PVC, VALVULA PLASTICA E TORNEIRA DE METAL CROMADO PADRÃO POPULAR - FORNECIMENTO E INSTALAÇÃO. AF_01/2020 (UN)

Serviço		FONTE	UNID	COEFICIENTE	PREÇO UNITÁRIO	TOTAL
86883	SIFÃO DO TIPO FLEXÍVEL EM PVC 1 X 1.1/2 - FORNECIMENTO E INSTALAÇÃO. AF_01/2020	SINAPI	UN	1,00000000	R\$ 12,98	R\$ 12,98
86872	TANQUE DE LOUÇA BRANCA COM COLUMA, 30L OU EQUIVALENTE - FORNECIMENTO E INSTALAÇÃO. AF_01/2020	SINAPI	UN	1,00000000	R\$ 774,69	R\$ 774,69
86913	TORNEIRA CROMADA 1/2? OU 3/4? PARA TANQUE, PADRÃO POPULAR - FORNECIMENTO E INSTALAÇÃO. AF_01/2020	SINAPI	UN	1,00000000	R\$ 50,25	R\$ 50,25
86879	VÁLVULA EM PLÁSTICO 1? PARA PIA, TANQUE OU LAVATÓRIO, COM OU SEM LADRÃO - FORNECIMENTO E INSTALAÇÃO. AF_01/2020	SINAPI	UN	1,00000000	R\$ 10,17	R\$ 10,17
				TOTAL Serviço:		R\$ 848,09
				VALOR:		R\$ 848,09

17.1.4. 95472 VASO SANITARIO SIFONADO CONVENCIONAL PARA PCD SEM FURO FRONTAL COM LOUÇA BRANCA SEM ASSENTO, INCLUSO CONJUNTO DE LIGACAO PARA BACIA SANITARIA AJUSTAVEL - FORNECIMENTO E INSTALAÇÃO. AF_01/2020 (UN)

Material		FONTE	UNID	COEFICIENTE	PREÇO UNITÁRIO	TOTAL
00006142	CONJUNTO DE LIGACAO AJUSTAVEL, PARA VASO / BACIA SANITARIA , EM PLASTICO BRANCO, COM TUBO, CANOPLA E ESPUDE	SINAPI	UN	1,00000000	R\$ 7,55	R\$ 7,55
				TOTAL Material:		R\$ 7,55
Serviço		FONTE	UNID	COEFICIENTE	PREÇO UNITÁRIO	TOTAL
95471	VASO SANITARIO SIFONADO CONVENCIONAL PARA PCD SEM FURO FRONTAL COM LOUÇA BRANCA SEM ASSENTO - FORNECIMENTO E	SINAPI	UN	1,00000000	R\$ 810,57	R\$ 810,57



OBRA: CONSTRUÇÃO DE UNIDADE BÁSICA DE SAÚDE TIPO I, NO MUNICÍPIO DE CATUNDA - CE

LOCAL: RUA VILA NAU, CENTRO, CATUNDA - CE

FONTE: SINAPI 2023/12 SEM DESONERAÇÃO // BDI: 22,23% // LS: 115,02% (HORISTA); 71,66% (MENSALISTA)

DATA: 26/06/2024

COMPOSIÇÕES DE PREÇOS

		TOTAL Serviço:	R\$ 810,57
		VALOR:	R\$ 818,12

17.1.5. 95547 SABONETEIRA PLASTICA TIPO DISPENSER PARA SABONETE LIQUIDO COM RESERVATORIO 800 A 1500 ML, INCLUSO FIXAÇÃO. AF_01/2020 (UN)

Material	FONTE	UNID	COEFICIENTE	PREÇO UNITÁRIO	TOTAL
00011758 SABONETEIRA PLASTICA TIPO DISPENSER PARA SABONETE LIQUIDO COM RESERVATORIO 800 A 1500 ML	SINAPI	UN	1,00000000	R\$ 52,90	R\$ 52,90
TOTAL Material:					R\$ 52,90
Mão de Obra com Encargos Complementares	FONTE	UNID	COEFICIENTE	PREÇO UNITÁRIO	TOTAL
88267 ENCANADOR OU BOMBEIRO HIDRÁULICO COM ENCARGOS COMPLEMENTARES	SINAPI	H	0,31620000	R\$ 27,14	R\$ 8,58
88316 SERVENTE COM ENCARGOS COMPLEMENTARES	SINAPI	H	0,09960000	R\$ 21,17	R\$ 2,11
TOTAL Mão de Obra com Encargos					R\$ 10,69
VALOR:					R\$ 63,58

17.1.6. 100849 ASSENTO SANITÁRIO CONVENCIONAL - FORNECIMENTO E INSTALACAO. AF_01/2020 (UN)

Material	FONTE	UNID	COEFICIENTE	PREÇO UNITÁRIO	TOTAL
00000377 ASSENTO SANITARIO DE PLASTICO, TIPO CONVENCIONAL	SINAPI	UN	1,00000000	R\$ 39,90	R\$ 39,90
TOTAL Material:					R\$ 39,90
Mão de Obra com Encargos Complementares	FONTE	UNID	COEFICIENTE	PREÇO UNITÁRIO	TOTAL
88267 ENCANADOR OU BOMBEIRO HIDRÁULICO COM ENCARGOS COMPLEMENTARES	SINAPI	H	0,15360000	R\$ 27,14	R\$ 4,17
88316 SERVENTE COM ENCARGOS COMPLEMENTARES	SINAPI	H	0,04840000	R\$ 21,17	R\$ 1,02
TOTAL Mão de Obra com Encargos					R\$ 5,19
VALOR:					R\$ 45,08

17.2.1. 86889 BANCADA DE GRANITO CINZA POLIDO, DE 1,50 X 0,60 M, PARA PIA DE COZINHA - FORNECIMENTO E INSTALAÇÃO. AF_01/2020 (UN)

Material	FONTE	UNID	COEFICIENTE	PREÇO UNITÁRIO	TOTAL
00007568 BUCHA DE NYLON SEM ABA S10, COM PARAFUSO DE 6,10 X 65 MM EM ACO ZINCADO COM ROSCA SOBERBA, CABECA CHATA E FENDA	SINAPI	UN	6,00000000	R\$ 0,92	R\$ 5,52
00011795 GRANITO PARA BANCADA, POLIDO, TIPO ANDORINHA/ QUARTZ/ CASTELO/ CORUMBA OU OUTROS EQUIVALENTES DA REGIAO, E=	SINAPI	M2	1,00500000	R\$ 539,62	R\$ 542,32
00004823 MASSA PLASTICA PARA MARMORE/GRANITO	SINAPI	KG	0,52280000	R\$ 44,57	R\$ 23,30
00037329 REJUNTE EPOXI, QUALQUER COR	SINAPI	KG	0,02110000	R\$ 127,38	R\$ 2,69
00037591 SUPORTE MAO-FRANCESA EM ACO, ABAS IGUAIS 40 CM, CAPACIDADE MINIMA 70 KG BRANCO	SINAPI	UN	2,00000000	R\$ 18,58	R\$ 37,16
TOTAL Material:					R\$ 610,99
Mão de Obra com Encargos Complementares	FONTE	UNID	COEFICIENTE	PREÇO UNITÁRIO	TOTAL
88274 MARMORISTA/GRANITEIRO COM ENCARGOS COMPLEMENTARES	SINAPI	H	1,49440000	R\$ 27,32	R\$ 40,83
88316 SERVENTE COM ENCARGOS COMPLEMENTARES	SINAPI	H	0,98340000	R\$ 21,17	R\$ 20,82
TOTAL Mão de Obra com Encargos					R\$ 61,65
VALOR:					R\$ 672,60

17.3.1. 86914 TORNEIRA CROMADA 1/2? OU 3/4? PARA TANQUE, PADRÃO MÉDIO - FORNECIMENTO E INSTALAÇÃO. AF_01/2020 (UN)

Material	FONTE	UNID	COEFICIENTE	PREÇO UNITÁRIO	TOTAL
00003146 FITA VEDA ROSCA EM ROLOS DE 18 MM X 10 M (L X C)	SINAPI	UN	0,02100000	R\$ 4,00	R\$ 0,08
00013417 TORNEIRA METALICA CROMADA CANO CURTO, SEM BICO, SEM AREJADOR, DE PAREDE, PARA TANQUE E USO GERAL, 1/2 " OU 3/4 "	SINAPI	UN	1,00000000	R\$ 84,33	R\$ 84,33
TOTAL Material:					R\$ 84,41
Mão de Obra com Encargos Complementares	FONTE	UNID	COEFICIENTE	PREÇO UNITÁRIO	TOTAL
88267 ENCANADOR OU BOMBEIRO HIDRÁULICO COM ENCARGOS COMPLEMENTARES	SINAPI	H	0,15250000	R\$ 27,14	R\$ 4,14
88316 SERVENTE COM ENCARGOS COMPLEMENTARES	SINAPI	H	0,04810000	R\$ 21,17	R\$ 1,02
TOTAL Mão de Obra com Encargos					R\$ 5,16
VALOR:					R\$ 89,55

17.3.2. 100853 TORNEIRA CROMADA DE MESA PARA LAVATORIO, TIPO MONOCOMANDO. AF_01/2020 (UN)

Material	FONTE	UNID	COEFICIENTE	PREÇO UNITÁRIO	TOTAL
----------	-------	------	-------------	----------------	-------



OBRA: CONSTRUÇÃO DE UNIDADE BÁSICA DE SAÚDE TIPO I, NO MUNICÍPIO DE CATUNDA - CE

LOCAL: RUA VILA NAU, CENTRO, CATUNDA - CE

FONTE: SINAPI 2023/12 SEM DESONERAÇÃO // BDI: 22,23% // LS: 115,02% (HORISTA); 71,66% (MENSALISTA)

DATA: 26/06/2024

COMPOSIÇÕES DE PREÇOS

00003146	FITA VEDA ROSCA EM ROLOS DE 18 MM X 10 M (L X C)	SINAPI	UN	0,04200000	R\$ 4,00	R\$ 0,17
00044045	TORNEIRA DE MESA PARA LAVATORIO, METALICA CROMADA, COM MISTURADOR MONOCOMANDO, BICA BAIXA (REF 2875)	SINAPI	UN	1,00000000	R\$ 296,96	R\$ 296,96
					TOTAL Material:	R\$ 297,13
Mão de Obra com Encargos Complementares		FONTE	UNID	COEFICIENTE	PREÇO UNITÁRIO	TOTAL
88267	ENCANADOR OU BOMBEIRO HIDRÁULICO COM ENCARGOS COMPLEMENTARES	SINAPI	H	0,46300000	R\$ 27,14	R\$ 12,57
88316	SERVENTE COM ENCARGOS COMPLEMENTARES	SINAPI	H	0,14590000	R\$ 21,17	R\$ 3,09
					TOTAL Mão de Obra com Encargos	R\$ 15,66
					VALOR:	R\$ 312,76

17.3.3. 86909 TORNEIRA CROMADA TUBO MOVEL, DE MESA, 1/2" OU 3/4", PARA PIA DE COZINHA, PADRAO ALTO - FORNECIMENTO E INSTALAÇÃO. AF_01/2020 (UN)

Material		FONTE	UNID	COEFICIENTE	PREÇO UNITÁRIO	TOTAL
00003146	FITA VEDA ROSCA EM ROLOS DE 18 MM X 10 M (L X C)	SINAPI	UN	0,02100000	R\$ 4,00	R\$ 0,08
00011772	TORNEIRA METALICA CROMADA, DE MESA/BANCADA, PARA COZINHA, BICA MOVEL, COM AREJADOR, 1/2 " OU 3/4 " (REF 1167 / 1509)	SINAPI	UN	1,00000000	R\$ 112,49	R\$ 112,49
					TOTAL Material:	R\$ 112,57
Mão de Obra com Encargos Complementares		FONTE	UNID	COEFICIENTE	PREÇO UNITÁRIO	TOTAL
88267	ENCANADOR OU BOMBEIRO HIDRÁULICO COM ENCARGOS COMPLEMENTARES	SINAPI	H	0,16670000	R\$ 27,14	R\$ 4,52
88316	SERVENTE COM ENCARGOS COMPLEMENTARES	SINAPI	H	0,05250000	R\$ 21,17	R\$ 1,11
					TOTAL Mão de Obra com Encargos	R\$ 5,63
					VALOR:	R\$ 118,20

17.3.4. 89353 REGISTRO DE GAVETA BRUTO, LATÃO, ROSCÁVEL, 3/4" - FORNECIMENTO E INSTALAÇÃO. AF_08/2021 (UN)

Material		FONTE	UNID	COEFICIENTE	PREÇO UNITÁRIO	TOTAL
00003148	FITA VEDA ROSCA EM ROLOS DE 18 MM X 50 M (L X C)	SINAPI	UN	0,01060000	R\$ 14,75	R\$ 0,16
00006016	REGISTRO GAVETA BRUTO EM LATAO FORJADO, BITOLA 3/4 " (REF 1509)	SINAPI	UN	1,00000000	R\$ 34,43	R\$ 34,43
					TOTAL Material:	R\$ 34,59
Mão de Obra com Encargos Complementares		FONTE	UNID	COEFICIENTE	PREÇO UNITÁRIO	TOTAL
88248	AUXILIAR DE ENCANADOR OU BOMBEIRO HIDRÁULICO COM ENCARGOS COMPLEMENTARES	SINAPI	H	0,11020000	R\$ 21,65	R\$ 2,39
88267	ENCANADOR OU BOMBEIRO HIDRÁULICO COM ENCARGOS COMPLEMENTARES	SINAPI	H	0,11020000	R\$ 27,14	R\$ 2,99
					TOTAL Mão de Obra com Encargos	R\$ 5,38
					VALOR:	R\$ 39,95

17.3.5. 94495 REGISTRO DE GAVETA BRUTO, LATÃO, ROSCÁVEL, 1" - FORNECIMENTO E INSTALAÇÃO. AF_08/2021 (UN)

Material		FONTE	UNID	COEFICIENTE	PREÇO UNITÁRIO	TOTAL
00003148	FITA VEDA ROSCA EM ROLOS DE 18 MM X 50 M (L X C)	SINAPI	UN	0,01320000	R\$ 14,75	R\$ 0,19
00006019	REGISTRO GAVETA BRUTO EM LATAO FORJADO, BITOLA 1 " (REF 1509)	SINAPI	UN	1,00000000	R\$ 54,35	R\$ 54,35
					TOTAL Material:	R\$ 54,54
Mão de Obra com Encargos Complementares		FONTE	UNID	COEFICIENTE	PREÇO UNITÁRIO	TOTAL
88248	AUXILIAR DE ENCANADOR OU BOMBEIRO HIDRÁULICO COM ENCARGOS COMPLEMENTARES	SINAPI	H	0,14850000	R\$ 21,65	R\$ 3,22
88267	ENCANADOR OU BOMBEIRO HIDRÁULICO COM ENCARGOS COMPLEMENTARES	SINAPI	H	0,14850000	R\$ 27,14	R\$ 4,03
					TOTAL Mão de Obra com Encargos	R\$ 7,25
					VALOR:	R\$ 61,78

17.3.6. 94497 REGISTRO DE GAVETA BRUTO, LATÃO, ROSCÁVEL, 1 1/2" - FORNECIMENTO E INSTALAÇÃO. AF_08/2021 (UN)

Material		FONTE	UNID	COEFICIENTE	PREÇO UNITÁRIO	TOTAL
00003148	FITA VEDA ROSCA EM ROLOS DE 18 MM X 50 M (L X C)	SINAPI	UN	0,01920000	R\$ 14,75	R\$ 0,28
00006010	REGISTRO GAVETA BRUTO EM LATAO FORJADO, BITOLA 1 1/2 " (REF 1509)	SINAPI	UN	1,00000000	R\$ 93,51	R\$ 93,51
					TOTAL Material:	R\$ 93,79
Mão de Obra com Encargos Complementares		FONTE	UNID	COEFICIENTE	PREÇO UNITÁRIO	TOTAL
88248	AUXILIAR DE ENCANADOR OU BOMBEIRO HIDRÁULICO COM ENCARGOS COMPLEMENTARES	SINAPI	H	0,26330000	R\$ 21,65	R\$ 5,70



OBRA: CONSTRUÇÃO DE UNIDADE BÁSICA DE SAÚDE TIPO I, NO MUNICÍPIO DE CATUNDA - CE

LOCAL: RUA VILA NAU, CENTRO, CATUNDA - CE

FONTE: SINAPI 2023/12 SEM DESONERAÇÃO // BDI: 22,23% // LS: 115,02% (HORISTA); 71,66% (MENSALISTA)

DATA: 26/06/2024

COMPOSIÇÕES DE PREÇOS

88267	ENCANADOR OU BOMBEIRO HIDRÁULICO COM ENCARGOS COMPLEMENTARES	SINAPI	H	0,26330000	R\$ 27,14	R\$ 7,15
					TOTAL Mão de Obra com Encargos	R\$ 12,85
					VALOR:	R\$ 106,63

17.3.7. 89987 REGISTRO DE GAVETA BRUTO, LATAO, ROSCAVEL, 3/4", COM ACABAMENTO E CANOPLA CROMADOS - FORNECIMENTO E INSTALAÇÃO. AF_08/2021 (UN)

Material		FONTE	UNID	COEFICIENTE	PREÇO UNITÁRIO	TOTAL
00003148	FITA VEDA ROSCA EM ROLOS DE 18 MM X 50 M (L X C)	SINAPI	UN	0,01060000	R\$ 14,75	R\$ 0,16
00006005	REGISTRO GAVETA COM ACABAMENTO E CANOPLA CROMADOS, SIMPLES, BITOLA 3/4 " (REF 1500)	SINAPI	UN	1,00000000	R\$ 84,00	R\$ 84,00
				TOTAL Material:		R\$ 84,16
Mão de Obra com Encargos Complementares		FONTE	UNID	COEFICIENTE	PREÇO UNITÁRIO	TOTAL
88248	AUXILIAR DE ENCANADOR OU BOMBEIRO HIDRÁULICO COM ENCARGOS COMPLEMENTARES	SINAPI	H	0,22120000	R\$ 21,65	R\$ 4,79
88267	ENCANADOR OU BOMBEIRO HIDRÁULICO COM ENCARGOS COMPLEMENTARES	SINAPI	H	0,22120000	R\$ 27,14	R\$ 6,00
				TOTAL Mão de Obra com Encargos		R\$ 10,79
				VALOR:		R\$ 94,93

17.3.8. 90371 REGISTRO DE ESFERA, PVC, ROSCÁVEL, COM VOLANTE, 3/4" - FORNECIMENTO E INSTALAÇÃO. AF_08/2021 (UN)

Material		FONTE	UNID	COEFICIENTE	PREÇO UNITÁRIO	TOTAL
00003148	FITA VEDA ROSCA EM ROLOS DE 18 MM X 50 M (L X C)	SINAPI	UN	0,01060000	R\$ 14,75	R\$ 0,16
00006032	REGISTRO DE ESFERA, PVC, COM VOLANTE, VS, ROSCAVEL, DN 3/4", COM CORPO DIVIDIDO	SINAPI	UN	1,00000000	R\$ 19,25	R\$ 19,25
				TOTAL Material:		R\$ 19,41
Mão de Obra com Encargos Complementares		FONTE	UNID	COEFICIENTE	PREÇO UNITÁRIO	TOTAL
88248	AUXILIAR DE ENCANADOR OU BOMBEIRO HIDRÁULICO COM ENCARGOS COMPLEMENTARES	SINAPI	H	0,11020000	R\$ 21,65	R\$ 2,39
88267	ENCANADOR OU BOMBEIRO HIDRÁULICO COM ENCARGOS COMPLEMENTARES	SINAPI	H	0,11020000	R\$ 27,14	R\$ 2,99
				TOTAL Mão de Obra com Encargos		R\$ 5,38
				VALOR:		R\$ 24,77

17.3.9. 89985 REGISTRO DE PRESSAO BRUTO, LATAO, ROSCAVEL, 3/4", COM ACABAMENTO E CANOPLA CROMADOS - FORNECIMENTO E INSTALAÇÃO. AF_08/2021 (UN)

Material		FONTE	UNID	COEFICIENTE	PREÇO UNITÁRIO	TOTAL
00003148	FITA VEDA ROSCA EM ROLOS DE 18 MM X 50 M (L X C)	SINAPI	UN	0,01060000	R\$ 14,75	R\$ 0,16
00006024	REGISTRO PRESSAO COM ACABAMENTO E CANOPLA CROMADA, SIMPLES, BITOLA 3/4 " (REF 1416)	SINAPI	UN	1,00000000	R\$ 79,22	R\$ 79,22
				TOTAL Material:		R\$ 79,38
Mão de Obra com Encargos Complementares		FONTE	UNID	COEFICIENTE	PREÇO UNITÁRIO	TOTAL
88248	AUXILIAR DE ENCANADOR OU BOMBEIRO HIDRÁULICO COM ENCARGOS COMPLEMENTARES	SINAPI	H	0,22120000	R\$ 21,65	R\$ 4,79
88267	ENCANADOR OU BOMBEIRO HIDRÁULICO COM ENCARGOS COMPLEMENTARES	SINAPI	H	0,22120000	R\$ 27,14	R\$ 6,00
				TOTAL Mão de Obra com Encargos		R\$ 10,79
				VALOR:		R\$ 90,15

17.4.1. 86936 CUBA DE EMBUTIR DE AÇO INOXIDÁVEL MEDIA, INCLUSO VALVULA TIPO AMERICANA E SIFAO TIPO GARRAFA EM METAL CROMADO - FORNECIMENTO E INSTALAÇÃO. AF_01/2020 (UN)

Serviço		FONTE	UNID	COEFICIENTE	PREÇO UNITÁRIO	TOTAL
86900	CUBA DE EMBUTIR RETANGULAR DE AÇO INOXIDÁVEL, 46 X 30 X 12 CM - FORNECIMENTO E INSTALAÇÃO. AF_01/2020	SINAPI	UN	1,00000000	R\$ 189,02	R\$ 189,02
86881	SIFÃO DO TIPO GARRAFA EM METAL CROMADO 1 X 1.1/2? - FORNECIMENTO E INSTALAÇÃO. AF_01/2020	SINAPI	UN	1,00000000	R\$ 271,27	R\$ 271,27
86878	VÁLVULA EM METAL CROMADO TIPO AMERICANA 3.1/2? X 1.1/2? PARA PIA - FORNECIMENTO E INSTALAÇÃO. AF_01/2020	SINAPI	UN	1,00000000	R\$ 95,51	R\$ 95,51
				TOTAL Serviço:		R\$ 555,80
				VALOR:		R\$ 555,80

17.4.2. 86900 CUBA DE EMBUTIR RETANGULAR DE AÇO INOXIDÁVEL, 46 X 30 X 12 CM - FORNECIMENTO E INSTALAÇÃO. AF_01/2020 (UN)

Material		FONTE	UNID	COEFICIENTE	PREÇO UNITÁRIO	TOTAL
00001743	CUBA ACO INOX (AISI 304) DE EMBUTIR COM VALVULA 3 1/2 ", DE *46 X 30 X 12* CM	SINAPI	UN	1,00000000	R\$ 159,55	R\$ 159,55
00004823	MASSA PLASTICA PARA MARMORE/GRANITO	SINAPI	KG	0,29740000	R\$ 44,57	R\$ 13,26
				TOTAL Material:		R\$ 172,81



OBRA: CONSTRUÇÃO DE UNIDADE BÁSICA DE SAÚDE TIPO I, NO MUNICÍPIO DE CATUNDA - CE

LOCAL: RUA VILA NAU, CENTRO, CATUNDA - CE

FONTE: SINAPI 2023/12 SEM DESONERAÇÃO // BDI: 22,23% // LS: 115,02% (HORISTA); 71,66% (MENSALISTA)

DATA: 26/06/2024

COMPOSIÇÕES DE PREÇOS

Mão de Obra com Encargos Complementares		FONTE	UNID	COEFICIENTE	PREÇO UNITÁRIO	TOTAL
88274	MARMORISTA/GRANITEIRO COM ENCARGOS COMPLEMENTARES	SINAPI	H	0,47740000	R\$ 27,32	R\$ 13,04
88316	SERVENTE COM ENCARGOS COMPLEMENTARES	SINAPI	H	0,15040000	R\$ 21,17	R\$ 3,18
					TOTAL Mão de Obra com Encargos	R\$ 16,22
					VALOR:	R\$ 189,02

17.4.3. 86881 SIFÃO DO TIPO GARRAFA EM METAL CROMADO 1 X 1.1/2? - FORNECIMENTO E INSTALAÇÃO. AF_01/2020 (UN)

Material		FONTE	UNID	COEFICIENTE	PREÇO UNITÁRIO	TOTAL
00003146	FITA VEDA ROSCA EM ROLOS DE 18 MM X 10 M (L X C)	SINAPI	UN	0,03320000	R\$ 4,00	R\$ 0,13
00006136	SIFAO EM METAL CROMADO PARA PIA OU LAVATORIO, 1 X 1.1/2 "	SINAPI	UN	1,00000000	R\$ 261,90	R\$ 261,90
					TOTAL Material:	R\$ 262,03

Mão de Obra com Encargos Complementares		FONTE	UNID	COEFICIENTE	PREÇO UNITÁRIO	TOTAL
88267	ENCANADOR OU BOMBEIRO HIDRÁULICO COM ENCARGOS COMPLEMENTARES	SINAPI	H	0,27340000	R\$ 27,14	R\$ 7,42
88316	SERVENTE COM ENCARGOS COMPLEMENTARES	SINAPI	H	0,08620000	R\$ 21,17	R\$ 1,82
					TOTAL Mão de Obra com Encargos	R\$ 9,24
					VALOR:	R\$ 271,27

17.4.4. 100866 BARRA DE APOIO RETA, EM ACO INOX POLIDO, COMPRIMENTO 60CM, FIXADA NA PAREDE - FORNECIMENTO E INSTALAÇÃO. AF_01/2020 (UN)

Material		FONTE	UNID	COEFICIENTE	PREÇO UNITÁRIO	TOTAL
00036204	BARRA DE APOIO RETA, EM ACO INOX POLIDO, COMPRIMENTO 60CM, DIAMETRO MINIMO 3 CM	SINAPI	UN	1,00000000	R\$ 223,32	R\$ 223,32
00004351	PARAFUSO NIQUELADO 3 1/2" COM ACABAMENTO CROMADO PARA FIXAR PEÇA SANITÁRIA, INCLUI PORCA CEGA, ARRUELA E BUCHA DE	SINAPI	UN	6,00000000	R\$ 22,88	R\$ 137,28
					TOTAL Material:	R\$ 360,60

Mão de Obra com Encargos Complementares		FONTE	UNID	COEFICIENTE	PREÇO UNITÁRIO	TOTAL
88267	ENCANADOR OU BOMBEIRO HIDRÁULICO COM ENCARGOS COMPLEMENTARES	SINAPI	H	0,94850000	R\$ 27,14	R\$ 25,74
88316	SERVENTE COM ENCARGOS COMPLEMENTARES	SINAPI	H	0,29880000	R\$ 21,17	R\$ 6,33
					TOTAL Mão de Obra com Encargos	R\$ 32,07
					VALOR:	R\$ 392,66

17.4.5. 100868 BARRA DE APOIO RETA, EM ACO INOX POLIDO, COMPRIMENTO 80 CM, FIXADA NA PAREDE - FORNECIMENTO E INSTALAÇÃO. AF_01/2020 (UN)

Material		FONTE	UNID	COEFICIENTE	PREÇO UNITÁRIO	TOTAL
00036081	BARRA DE APOIO RETA, EM ACO INOX POLIDO, COMPRIMENTO 80CM, DIAMETRO MINIMO 3 CM	SINAPI	UN	1,00000000	R\$ 264,45	R\$ 264,45
00004351	PARAFUSO NIQUELADO 3 1/2" COM ACABAMENTO CROMADO PARA FIXAR PEÇA SANITÁRIA, INCLUI PORCA CEGA, ARRUELA E BUCHA DE	SINAPI	UN	6,00000000	R\$ 22,88	R\$ 137,28
					TOTAL Material:	R\$ 401,73

Mão de Obra com Encargos Complementares		FONTE	UNID	COEFICIENTE	PREÇO UNITÁRIO	TOTAL
88267	ENCANADOR OU BOMBEIRO HIDRÁULICO COM ENCARGOS COMPLEMENTARES	SINAPI	H	0,94850000	R\$ 27,14	R\$ 25,74
88316	SERVENTE COM ENCARGOS COMPLEMENTARES	SINAPI	H	0,29880000	R\$ 21,17	R\$ 6,33
					TOTAL Mão de Obra com Encargos	R\$ 32,07
					VALOR:	R\$ 433,79

17.4.6. 100865 BARRA DE APOIO LATERAL ARTICULADA, COM TRAVA, EM ACO INOX POLIDO, FIXADA NA PAREDE - FORNECIMENTO E INSTALAÇÃO. AF_01/2020 (UN)

Material		FONTE	UNID	COEFICIENTE	PREÇO UNITÁRIO	TOTAL
00036210	BARRA DE APOIO LATERAL ARTICULADA, COM TRAVA, EM ACO INOX POLIDO, 70 CM, DIAMETRO MINIMO 3 CM	SINAPI	UN	1,00000000	R\$ 629,85	R\$ 629,85
00004351	PARAFUSO NIQUELADO 3 1/2" COM ACABAMENTO CROMADO PARA FIXAR PEÇA SANITÁRIA, INCLUI PORCA CEGA, ARRUELA E BUCHA DE	SINAPI	UN	4,00000000	R\$ 22,88	R\$ 91,52
					TOTAL Material:	R\$ 721,37

Mão de Obra com Encargos Complementares		FONTE	UNID	COEFICIENTE	PREÇO UNITÁRIO	TOTAL
88267	ENCANADOR OU BOMBEIRO HIDRÁULICO COM ENCARGOS COMPLEMENTARES	SINAPI	H	0,63230000	R\$ 27,14	R\$ 17,16
88316	SERVENTE COM ENCARGOS COMPLEMENTARES	SINAPI	H	0,19920000	R\$ 21,17	R\$ 4,22
					TOTAL Mão de Obra com Encargos	R\$ 21,38
					VALOR:	R\$ 742,74



OBRA: CONSTRUÇÃO DE UNIDADE BÁSICA DE SAÚDE TIPO I, NO MUNICÍPIO DE CATUNDA - CE

LOCAL: RUA VILA NAU, CENTRO, CATUNDA - CE

FONTE: SINAPI 2023/12 SEM DESONERAÇÃO // BDI: 22,23% // LS: 115,02% (HORISTA); 71,66% (MENSALISTA)

DATA: 26/06/2024

COMPOSIÇÕES DE PREÇOS

17.4.7. 102609 CAIXA D'ÁGUA EM POLIETILENO, 2000 LITROS - FORNECIMENTO E INSTALAÇÃO. AF_06/2021 (UN)

Material		FONTE	UNID	COEFICIENTE	PREÇO UNITÁRIO	TOTAL
00034640	CAIXA D'AGUA / RESERVATORIO EM POLIETILENO, 2000 LITROS, COM TAMPA	SINAPI	UN	1,00000000	R\$ 1.253,89	R\$ 1.253,89
TOTAL Material:						R\$ 1.253,89
Mão de Obra com Encargos Complementares		FONTE	UNID	COEFICIENTE	PREÇO UNITÁRIO	TOTAL
88248	AUXILIAR DE ENCANADOR OU BOMBEIRO HIDRÁULICO COM ENCARGOS COMPLEMENTARES	SINAPI	H	0,26860000	R\$ 21,65	R\$ 5,82
88267	ENCANADOR OU BOMBEIRO HIDRÁULICO COM ENCARGOS COMPLEMENTARES	SINAPI	H	0,26860000	R\$ 27,14	R\$ 7,29
TOTAL Mão de Obra com Encargos						R\$ 13,11
VALOR:						R\$ 1.266,98

17.4.8. 100860 CHUVEIRO ELÉTRICO COMUM CORPO PLÁSTICO, TIPO DUCHA ? FORNECIMENTO E INSTALAÇÃO. AF_01/2020 (UN)

Material		FONTE	UNID	COEFICIENTE	PREÇO UNITÁRIO	TOTAL
00001368	CHUVEIRO COMUM EM PLASTICO BRANCO, COM CANO, 3 TEMPERATURAS 5500 W (110/220 V)	SINAPI	UN	1,00000000	R\$ 89,90	R\$ 89,90
00003146	FITA VEDA ROSCA EM ROLOS DE 18 MM X 10 M (L X C)	SINAPI	UN	0,02100000	R\$ 4,00	R\$ 0,08
TOTAL Material:						R\$ 89,98
Mão de Obra com Encargos Complementares		FONTE	UNID	COEFICIENTE	PREÇO UNITÁRIO	TOTAL
88267	ENCANADOR OU BOMBEIRO HIDRÁULICO COM ENCARGOS COMPLEMENTARES	SINAPI	H	0,44670000	R\$ 27,14	R\$ 12,12
88316	SERVENTE COM ENCARGOS COMPLEMENTARES	SINAPI	H	0,14070000	R\$ 21,17	R\$ 2,98
TOTAL Mão de Obra com Encargos						R\$ 15,10
VALOR:						R\$ 105,07

18.1.1. 100905 LUMINARIA DUPLA TIPO CALHA, DE SOBREPOR, COM 4 LAMPADAS TUBULARES FLUORESCENTES DE 18 W, COM REATORES DE PARTIDA RAPIDA - FORNECIMENTO E INSTALAÇÃO. AF_02/2020 (UN)

Material		FONTE	UNID	COEFICIENTE	PREÇO UNITÁRIO	TOTAL
00003811	LUMINARIA DE SOBREPOR EM CHAPA DE ACO PARA 2 LAMPADAS FLUORESCENTES DE *18* W, ALETADA, COMPLETA (LAMPADAS E	SINAPI	UN	2,00000000	R\$ 111,69	R\$ 223,38
TOTAL Material:						R\$ 223,38
Mão de Obra com Encargos Complementares		FONTE	UNID	COEFICIENTE	PREÇO UNITÁRIO	TOTAL
88247	AUXILIAR DE ELETRICISTA COM ENCARGOS COMPLEMENTARES	SINAPI	H	0,34530000	R\$ 22,64	R\$ 7,82
88264	ELETRICISTA COM ENCARGOS COMPLEMENTARES	SINAPI	H	0,82880000	R\$ 28,25	R\$ 23,41
TOTAL Mão de Obra com Encargos						R\$ 31,23
VALOR:						R\$ 254,60

18.1.2. 97585 LUMINARIA TIPO CALHA, DE SOBREPOR, COM 2 LAMPADAS TUBULARES FLUORESCENTES DE 18 W, COM REATOR DE PARTIDA RAPIDA - FORNECIMENTO E INSTALAÇÃO. AF_02/2020 (UN)

Material		FONTE	UNID	COEFICIENTE	PREÇO UNITÁRIO	TOTAL
00003811	LUMINARIA DE SOBREPOR EM CHAPA DE ACO PARA 2 LAMPADAS FLUORESCENTES DE *18* W, ALETADA, COMPLETA (LAMPADAS E	SINAPI	UN	1,00000000	R\$ 111,69	R\$ 111,69
TOTAL Material:						R\$ 111,69
Mão de Obra com Encargos Complementares		FONTE	UNID	COEFICIENTE	PREÇO UNITÁRIO	TOTAL
88247	AUXILIAR DE ELETRICISTA COM ENCARGOS COMPLEMENTARES	SINAPI	H	0,17270000	R\$ 22,64	R\$ 3,91
88264	ELETRICISTA COM ENCARGOS COMPLEMENTARES	SINAPI	H	0,41440000	R\$ 28,25	R\$ 11,71
TOTAL Mão de Obra com Encargos						R\$ 15,62
VALOR:						R\$ 127,29

18.1.3. 97586 LUMINARIA TIPO CALHA, DE SOBREPOR, COM 2 LAMPADAS TUBULARES FLUORESCENTES DE 36 W, COM REATOR DE PARTIDA RAPIDA - FORNECIMENTO E INSTALAÇÃO. AF_02/2020 (UN)

Material		FONTE	UNID	COEFICIENTE	PREÇO UNITÁRIO	TOTAL
00003799	LUMINARIA DE SOBREPOR EM CHAPA DE ACO PARA 2 LAMPADAS FLUORESCENTES DE *36* W, ALETADA, COMPLETA (LAMPADAS E	SINAPI	UN	1,00000000	R\$ 157,96	R\$ 157,96
TOTAL Material:						R\$ 157,96
Mão de Obra com Encargos Complementares		FONTE	UNID	COEFICIENTE	PREÇO UNITÁRIO	TOTAL
88247	AUXILIAR DE ELETRICISTA COM ENCARGOS COMPLEMENTARES	SINAPI	H	0,17270000	R\$ 22,64	R\$ 3,91
88264	ELETRICISTA COM ENCARGOS COMPLEMENTARES	SINAPI	H	0,41440000	R\$ 28,25	R\$ 11,71



OBRA: CONSTRUÇÃO DE UNIDADE BÁSICA DE SAÚDE TIPO I, NO MUNICÍPIO DE CATUNDA - CE

LOCAL: RUA VILA NAU, CENTRO, CATUNDA - CE

FONTE: SINAPI 2023/12 SEM DESONERAÇÃO // BDI: 22,23% // LS: 115,02% (HORISTA); 71,66% (MENSALISTA)

DATA: 26/06/2024

COMPOSIÇÕES DE PREÇOS

TOTAL Mão de Obra com Encargos	R\$ 15,62
VALOR:	R\$ 173,56

18.2.1. 91996 TOMADA MÉDIA DE EMBUTIR (1 MÓDULO), 2P+T 10 A, INCLUINDO SUPORTE E PLACA - FORNECIMENTO E INSTALAÇÃO. AF_03/2023 (UN)

Serviço	FONTE	UNID	COEFICIENTE	PREÇO UNITÁRIO	TOTAL
91946 SUPORTE PARAFUSADO COM PLACA DE ENCAIXE 4" X 2" MÉDIO (1,30 M DO PISO) PARA PONTO ELÉTRICO - FORNECIMENTO E INSTALAÇÃO.	SINAPI	UN	1,00000000	R\$ 10,78	R\$ 10,78
91994 TOMADA MÉDIA DE EMBUTIR (1 MÓDULO), 2P+T 10 A, SEM SUPORTE E SEM PLACA - FORNECIMENTO E INSTALAÇÃO. AF_03/2023	SINAPI	UN	1,00000000	R\$ 23,69	R\$ 23,69
TOTAL Serviço:					R\$ 34,47
VALOR:					R\$ 34,47

18.2.2. 91997 TOMADA MÉDIA DE EMBUTIR (1 MÓDULO), 2P+T 20 A, INCLUINDO SUPORTE E PLACA - FORNECIMENTO E INSTALAÇÃO. AF_03/2023 (UN)

Serviço	FONTE	UNID	COEFICIENTE	PREÇO UNITÁRIO	TOTAL
91946 SUPORTE PARAFUSADO COM PLACA DE ENCAIXE 4" X 2" MÉDIO (1,30 M DO PISO) PARA PONTO ELÉTRICO - FORNECIMENTO E INSTALAÇÃO.	SINAPI	UN	1,00000000	R\$ 10,78	R\$ 10,78
91995 TOMADA MÉDIA DE EMBUTIR (1 MÓDULO), 2P+T 20 A, SEM SUPORTE E SEM PLACA - FORNECIMENTO E INSTALAÇÃO. AF_03/2023	SINAPI	UN	1,00000000	R\$ 25,81	R\$ 25,81
TOTAL Serviço:					R\$ 36,59
VALOR:					R\$ 36,59

18.2.3. 92004 TOMADA MÉDIA DE EMBUTIR (2 MÓDULOS), 2P+T 10 A, INCLUINDO SUPORTE E PLACA - FORNECIMENTO E INSTALAÇÃO. AF_03/2023 (UN)

Serviço	FONTE	UNID	COEFICIENTE	PREÇO UNITÁRIO	TOTAL
91946 SUPORTE PARAFUSADO COM PLACA DE ENCAIXE 4" X 2" MÉDIO (1,30 M DO PISO) PARA PONTO ELÉTRICO - FORNECIMENTO E INSTALAÇÃO.	SINAPI	UN	1,00000000	R\$ 10,78	R\$ 10,78
92002 TOMADA MÉDIA DE EMBUTIR (2 MÓDULOS), 2P+T 10 A, SEM SUPORTE E SEM PLACA - FORNECIMENTO E INSTALAÇÃO. AF_03/2023	SINAPI	UN	1,00000000	R\$ 44,24	R\$ 44,24
TOTAL Serviço:					R\$ 55,02
VALOR:					R\$ 55,02

18.2.4. 91953 INTERRUPTOR SIMPLES (1 MÓDULO), 10A/250V, INCLUINDO SUPORTE E PLACA - FORNECIMENTO E INSTALAÇÃO. AF_03/2023 (UN)

Serviço	FONTE	UNID	COEFICIENTE	PREÇO UNITÁRIO	TOTAL
91952 INTERRUPTOR SIMPLES (1 MÓDULO), 10A/250V, SEM SUPORTE E SEM PLACA - FORNECIMENTO E INSTALAÇÃO. AF_03/2023	SINAPI	UN	1,00000000	R\$ 18,45	R\$ 18,45
91946 SUPORTE PARAFUSADO COM PLACA DE ENCAIXE 4" X 2" MÉDIO (1,30 M DO PISO) PARA PONTO ELÉTRICO - FORNECIMENTO E INSTALAÇÃO.	SINAPI	UN	1,00000000	R\$ 10,78	R\$ 10,78
TOTAL Serviço:					R\$ 29,23
VALOR:					R\$ 29,23

18.2.5. 91955 INTERRUPTOR PARALELO (1 MÓDULO), 10A/250V, INCLUINDO SUPORTE E PLACA - FORNECIMENTO E INSTALAÇÃO. AF_03/2023 (UN)

Serviço	FONTE	UNID	COEFICIENTE	PREÇO UNITÁRIO	TOTAL
91954 INTERRUPTOR PARALELO (1 MÓDULO), 10A/250V, SEM SUPORTE E SEM PLACA - FORNECIMENTO E INSTALAÇÃO. AF_03/2023	SINAPI	UN	1,00000000	R\$ 24,79	R\$ 24,79
91946 SUPORTE PARAFUSADO COM PLACA DE ENCAIXE 4" X 2" MÉDIO (1,30 M DO PISO) PARA PONTO ELÉTRICO - FORNECIMENTO E INSTALAÇÃO.	SINAPI	UN	1,00000000	R\$ 10,78	R\$ 10,78
TOTAL Serviço:					R\$ 35,57
VALOR:					R\$ 35,57

18.2.6. 91981 INTERRUPTOR BIPOLAR (1 MÓDULO), 10A/250V, INCLUINDO SUPORTE E PLACA - FORNECIMENTO E INSTALAÇÃO. AF_03/2023 (UN)

Serviço	FONTE	UNID	COEFICIENTE	PREÇO UNITÁRIO	TOTAL
91980 INTERRUPTOR BIPOLAR (1 MÓDULO), 10A/250V, SEM SUPORTE E SEM PLACA - FORNECIMENTO E INSTALAÇÃO. AF_03/2023	SINAPI	UN	1,00000000	R\$ 37,69	R\$ 37,69
91946 SUPORTE PARAFUSADO COM PLACA DE ENCAIXE 4" X 2" MÉDIO (1,30 M DO PISO) PARA PONTO ELÉTRICO - FORNECIMENTO E INSTALAÇÃO.	SINAPI	UN	1,00000000	R\$ 10,78	R\$ 10,78
TOTAL Serviço:					R\$ 48,47
VALOR:					R\$ 48,47



OBRA: CONSTRUÇÃO DE UNIDADE BÁSICA DE SAÚDE TIPO I, NO MUNICÍPIO DE CATUNDA - CE

LOCAL: RUA VILA NAU, CENTRO, CATUNDA - CE

FONTE: SINAPI 2023/12 SEM DESONERAÇÃO // BDI: 22,23% // LS: 115,02% (HORISTA); 71,66% (MENSALISTA)

DATA: 26/06/2024

COMPOSIÇÕES DE PREÇOS

19.1.1. 88497 EMASSAMENTO COM MASSA LÁTEX, APLICAÇÃO EM PAREDE, DUAS DEMÃOS, LIXAMENTO MANUAL. AF_04/2023 (M2)

Material	FONTE	UNID	COEFICIENTE	PREÇO UNITÁRIO	TOTAL
00003767 LIXA EM FOLHA PARA PAREDE OU MADEIRA, NUMERO 120, COR VERMELHA	SINAPI	UN	0,08020000	R\$ 0,71	R\$ 0,06
00043626 MASSA CORRIDA PARA SUPERFICIES DE AMBIENTES INTERNOS	SINAPI	KG	1,33890000	R\$ 2,12	R\$ 2,84
TOTAL Material:					R\$ 2,90
Mão de Obra com Encargos Complementares	FONTE	UNID	COEFICIENTE	PREÇO UNITÁRIO	TOTAL
88310 PINTOR COM ENCARGOS COMPLEMENTARES	SINAPI	H	0,36100000	R\$ 29,40	R\$ 10,61
88316 SERVENTE COM ENCARGOS COMPLEMENTARES	SINAPI	H	0,12030000	R\$ 21,17	R\$ 2,55
TOTAL Mão de Obra com Encargos					R\$ 13,16
VALOR:					R\$ 16,03

19.1.2. 88496 EMASSAMENTO COM MASSA LÁTEX, APLICAÇÃO EM TETO, DUAS DEMÃOS, LIXAMENTO MANUAL. AF_04/2023 (M2)

Material	FONTE	UNID	COEFICIENTE	PREÇO UNITÁRIO	TOTAL
00003767 LIXA EM FOLHA PARA PAREDE OU MADEIRA, NUMERO 120, COR VERMELHA	SINAPI	UN	0,08020000	R\$ 0,71	R\$ 0,06
00043626 MASSA CORRIDA PARA SUPERFICIES DE AMBIENTES INTERNOS	SINAPI	KG	1,33890000	R\$ 2,12	R\$ 2,84
TOTAL Material:					R\$ 2,90
Mão de Obra com Encargos Complementares	FONTE	UNID	COEFICIENTE	PREÇO UNITÁRIO	TOTAL
88310 PINTOR COM ENCARGOS COMPLEMENTARES	SINAPI	H	0,74190000	R\$ 29,40	R\$ 21,81
88316 SERVENTE COM ENCARGOS COMPLEMENTARES	SINAPI	H	0,24730000	R\$ 21,17	R\$ 5,24
TOTAL Mão de Obra com Encargos					R\$ 27,05
VALOR:					R\$ 29,92

19.1.3. 88488 PINTURA LÁTEX ACRÍLICA PREMIUM, APLICAÇÃO MANUAL EM TETO, DUAS DEMÃOS. AF_04/2023 (M2)

Material	FONTE	UNID	COEFICIENTE	PREÇO UNITÁRIO	TOTAL
00007356 TINTA LATEX ACRILICA PREMIUM, COR BRANCO FOSCO	SINAPI	L	0,22850000	R\$ 25,18	R\$ 5,75
TOTAL Material:					R\$ 5,75
Mão de Obra com Encargos Complementares	FONTE	UNID	COEFICIENTE	PREÇO UNITÁRIO	TOTAL
88310 PINTOR COM ENCARGOS COMPLEMENTARES	SINAPI	H	0,22700000	R\$ 29,40	R\$ 6,67
88316 SERVENTE COM ENCARGOS COMPLEMENTARES	SINAPI	H	0,07570000	R\$ 21,17	R\$ 1,60
TOTAL Mão de Obra com Encargos					R\$ 8,27
VALOR:					R\$ 14,02

19.1.4. 88489 PINTURA LÁTEX ACRÍLICA PREMIUM, APLICAÇÃO MANUAL EM PAREDES, DUAS DEMÃOS. AF_04/2023 (M2)

Material	FONTE	UNID	COEFICIENTE	PREÇO UNITÁRIO	TOTAL
00007356 TINTA LATEX ACRILICA PREMIUM, COR BRANCO FOSCO	SINAPI	L	0,22850000	R\$ 25,18	R\$ 5,75
TOTAL Material:					R\$ 5,75
Mão de Obra com Encargos Complementares	FONTE	UNID	COEFICIENTE	PREÇO UNITÁRIO	TOTAL
88310 PINTOR COM ENCARGOS COMPLEMENTARES	SINAPI	H	0,16310000	R\$ 29,40	R\$ 4,80
88316 SERVENTE COM ENCARGOS COMPLEMENTARES	SINAPI	H	0,05440000	R\$ 21,17	R\$ 1,15
TOTAL Mão de Obra com Encargos					R\$ 5,95
VALOR:					R\$ 11,69

19.2.1. 102201 APLICAÇÃO MASSA ACRÍLICA PARA MADEIRA, PARA PINTURA COM TINTA DE ACABAMENTO (PIGMENTADA). AF_01/2021 (M2)

Material	FONTE	UNID	COEFICIENTE	PREÇO UNITÁRIO	TOTAL
00003767 LIXA EM FOLHA PARA PAREDE OU MADEIRA, NUMERO 120, COR VERMELHA	SINAPI	UN	0,50000000	R\$ 0,71	R\$ 0,36
00043652 MASSA PARA MADEIRA - INTERIOR E EXTERIOR	SINAPI	KG	0,37580000	R\$ 8,54	R\$ 3,21
TOTAL Material:					R\$ 3,57
Mão de Obra com Encargos Complementares	FONTE	UNID	COEFICIENTE	PREÇO UNITÁRIO	TOTAL
88310 PINTOR COM ENCARGOS COMPLEMENTARES	SINAPI	H	0,45190000	R\$ 29,40	R\$ 13,29
TOTAL Mão de Obra com Encargos					R\$ 13,29
VALOR:					R\$ 16,83

19.2.2. 102219 PINTURA TINTA DE ACABAMENTO (PIGMENTADA) ESMALTE SINTÉTICO ACETINADO EM MADEIRA, 2 DEMÃOS. AF_01/2021 (M2)



OBRA: CONSTRUÇÃO DE UNIDADE BÁSICA DE SAÚDE TIPO I, NO MUNICÍPIO DE CATUNDA - CE

LOCAL: RUA VILA NAU, CENTRO, CATUNDA - CE

FONTE: SINAPI 2023/12 SEM DESONERAÇÃO // BDI: 22,23% // LS: 115,02% (HORISTA); 71,66% (MENSALISTA)

DATA: 26/06/2024

COMPOSIÇÕES DE PREÇOS

Material	FONTE	UNID	COEFICIENTE	PREÇO UNITÁRIO	TOTAL
00005318 DILUENTE AGUARRAS	SINAPI	L	0,01400000	R\$ 22,00	R\$ 0,31
00007311 TINTA ESMALTE SINTETICO PREMIUM ACETINADO	SINAPI	L	0,14030000	R\$ 38,09	R\$ 5,34
TOTAL Material:					R\$ 5,65
Mão de Obra com Encargos Complementares	FONTE	UNID	COEFICIENTE	PREÇO UNITÁRIO	TOTAL
88310 PINTOR COM ENCARGOS COMPLEMENTARES	SINAPI	H	0,38050000	R\$ 29,40	R\$ 11,19
TOTAL Mão de Obra com Encargos					R\$ 11,19
VALOR:					R\$ 16,82

20.1.1. 99804 LIMPEZA DE PISO CERÂMICO OU PORCELANATO UTILIZANDO DETERGENTE NEUTRO E ESCOVAÇÃO MANUAL. AF_04/2019 (M2)

Material	FONTE	UNID	COEFICIENTE	PREÇO UNITÁRIO	TOTAL
00044329 DETERGENTE NEUTRO USO GERAL, CONCENTRADO	SINAPI	L	0,00600000	R\$ 13,61	R\$ 0,08
TOTAL Material:					R\$ 0,08
Mão de Obra com Encargos Complementares	FONTE	UNID	COEFICIENTE	PREÇO UNITÁRIO	TOTAL
88316 SERVENTE COM ENCARGOS COMPLEMENTARES	SINAPI	H	0,24800000	R\$ 21,17	R\$ 5,25
TOTAL Mão de Obra com Encargos					R\$ 5,25
VALOR:					R\$ 5,33

20.1.2. 99807 LIMPEZA DE REVESTIMENTO CERÂMICO EM PAREDE UTILIZANDO DETERGENTE NEUTRO E ESCOVAÇÃO MANUAL. AF_04/2019 (M2)

Material	FONTE	UNID	COEFICIENTE	PREÇO UNITÁRIO	TOTAL
00044329 DETERGENTE NEUTRO USO GERAL, CONCENTRADO	SINAPI	L	0,00600000	R\$ 13,61	R\$ 0,08
TOTAL Material:					R\$ 0,08
Mão de Obra com Encargos Complementares	FONTE	UNID	COEFICIENTE	PREÇO UNITÁRIO	TOTAL
88316 SERVENTE COM ENCARGOS COMPLEMENTARES	SINAPI	H	0,07300000	R\$ 21,17	R\$ 1,55
TOTAL Mão de Obra com Encargos					R\$ 1,55
VALOR:					R\$ 1,62

20.2.1. 00039621 BARRA ANTIPANICO DUPLA, CEGA EM LADO OPOSTO, COR CINZA (PAR)

Material	FONTE	UNID	COEFICIENTE	PREÇO UNITÁRIO	TOTAL
00039621 BARRA ANTIPANICO DUPLA, CEGA EM LADO OPOSTO, COR CINZA	SINAPI	PAR	1,00000000	R\$ 1.162,15	R\$ 1.162,15
TOTAL Material:					R\$ 1.162,15
VALOR:					R\$ 1.162,15

COMP.6 BRISE EM MADEIRA PAU D' ARCO, COM REGUAS CANTOS ABAULADOS 10 X 2CM, PROTEGIDAS DUAS DEMAOS DE SPARLACK CETOL DECK SEMI-BRILHO, EM TODAS AS FACES. ANTES DO ASSENTAMENTO (M2)

Material	FONTE	UNID	COEFICIENTE	PREÇO UNITÁRIO	TOTAL
I12512 Deck em madeira - régua de pau d' arco 10 x 2 cm, cantos abaulados	ORSE	m	11,00000000	R\$ 28,50	R\$ 313,50
I12513 Parafuso de metal, 1/4" x 10cm, cabeça chata e fenda	ORSE	un	10,00000000	R\$ 2,16	R\$ 21,60
I01691 Parafuso metal 2 1/2" x 12 p/ bucha s-10	ORSE	un	5,00000000	R\$ 0,88	R\$ 4,40
I08876 Ripão massaranduba serrada 5,5cm x 3,5cm	ORSE	m	1,10000000	R\$ 22,50	R\$ 24,75
I03071 Verniz SPARLACK CETOL DECK antiderrapante, p/proteção de superfícies externas de madeira, inclusive decks de piscinas e similar	ORSE	l	0,57600000	R\$ 114,18	R\$ 65,77
TOTAL Material:					R\$ 430,02
Mão de Obra com Encargos Complementares	FONTE	UNID	COEFICIENTE	PREÇO UNITÁRIO	TOTAL
88262 CARPINTEIRO DE FORMAS COM ENCARGOS COMPLEMENTARES	SINAPI	H	1,60000000	R\$ 27,54	R\$ 44,06
88316 SERVENTE COM ENCARGOS COMPLEMENTARES	SINAPI	H	1,60000000	R\$ 21,17	R\$ 33,87
TOTAL Mão de Obra com Encargos Complementares:					R\$ 77,93
VALOR:					R\$ 507,95

20.2.3. 100875 BANCO ARTICULADO, EM ACO INOX, PARA PCD, FIXADO NA PAREDE - FORNECIMENTO E INSTALAÇÃO. AF_01/2020 (UN)

Material	FONTE	UNID	COEFICIENTE	PREÇO UNITÁRIO	TOTAL
00036215 BANCO ARTICULADO PARA BANHO, EM ACO INOX POLIDO, 70* CM X 45* CM	SINAPI	UN	1,00000000	R\$ 1.145,19	R\$ 1.145,19
00004351 PARAFUSO NIQUELADO 3 1/2" COM ACABAMENTO CROMADO PARA FIXAR PEÇA SANITARIA, INCLUI PORCA CEGA, ARRUELA E BUCHA DE	SINAPI	UN	8,00000000	R\$ 22,88	R\$ 183,04
TOTAL Material:					R\$ 1.328,23



OBRA: CONSTRUÇÃO DE UNIDADE BÁSICA DE SAÚDE TIPO I, NO MUNICÍPIO DE CATUNDA - CE

LOCAL: RUA VILA NAU, CENTRO, CATUNDA - CE

FONTE: SINAPI 2023/12 SEM DESONERAÇÃO // BDI: 22,23% // LS: 115,02% (HORISTA); 71,66% (MENSALISTA)

DATA: 26/06/2024

COMPOSIÇÕES DE PREÇOS

Mão de Obra com Encargos Complementares		FONTE	UNID	COEFICIENTE	PREÇO UNITÁRIO	TOTAL
88267	ENCANADOR OU BOMBEIRO HIDRÁULICO COM ENCARGOS COMPLEMENTARES	SINAPI	H	1,26470000	R\$ 27,14	R\$ 34,32
88316	SERVENTE COM ENCARGOS COMPLEMENTARES	SINAPI	H	0,39850000	R\$ 21,17	R\$ 8,44
TOTAL Mão de Obra com Encargos						R\$ 42,76
VALOR:						R\$ 1.370,98

20.2.4. 103304 INSTALAÇÃO DE BANCO METÁLICO COM ENCOSTO, 1,60 M DE COMPRIMENTO, EM TUBO DE AÇO CARBONO COM PINTURA ELETROSTÁTICA, SOBRE PISO DE CONCRETO EXISTENTE. AF_11/2021 (UN)

Material		FONTE	UNID	COEFICIENTE	PREÇO UNITÁRIO	TOTAL
00042439	BANCO COM ENCOSTO, 1,60M* DE COMPRIMENTO, EM TUBO DE AÇO CARBONO E PINTURA NO PROCESSO ELETROSTÁTICO - PARA ACADEMIA AO AR LIVRE / ACADEMIA DA TERCEIRA IDADE - ATI	SINAPI	UN	1,00000000	R\$ 1.207,84	R\$ 1.207,84
TOTAL Material:						R\$ 1.207,84

Mão de Obra com Encargos Complementares		FONTE	UNID	COEFICIENTE	PREÇO UNITÁRIO	TOTAL
88309	PEDREIRO COM ENCARGOS COMPLEMENTARES	SINAPI	H	0,96970000	R\$ 27,90	R\$ 27,05
88316	SERVENTE COM ENCARGOS COMPLEMENTARES	SINAPI	H	0,64650000	R\$ 21,17	R\$ 13,69
TOTAL Mão de Obra com Encargos						R\$ 40,74
VALOR:						R\$ 1.248,57

20.2.5. 103946 PLANTIO DE GRAMA ESMERALDA OU SÃO CARLOS OU CURITIBANA, EM PLACAS. AF_05/2022 (M2)

Material		FONTE	UNID	COEFICIENTE	PREÇO UNITÁRIO	TOTAL
00003322	GRAMA ESMERALDA OU SÃO CARLOS OU CURITIBANA, EM PLACAS, SEM PLANTIO	SINAPI	M2	1,00000000	R\$ 15,00	R\$ 15,00
TOTAL Material:						R\$ 15,00

Mão de Obra com Encargos Complementares		FONTE	UNID	COEFICIENTE	PREÇO UNITÁRIO	TOTAL
88441	JARDINEIRO COM ENCARGOS COMPLEMENTARES	SINAPI	H	0,03910000	R\$ 21,48	R\$ 0,84
88316	SERVENTE COM ENCARGOS COMPLEMENTARES	SINAPI	H	0,15640000	R\$ 21,17	R\$ 3,31
TOTAL Mão de Obra com Encargos						R\$ 4,15
VALOR:						R\$ 19,14

20.2.6. 98510 PLANTIO DE ÁRVORE ORNAMENTAL COM ALTURA DE MUDA MENOR OU IGUAL A 2,00 M. AF_05/2018 (UN)

Material		FONTE	UNID	COEFICIENTE	PREÇO UNITÁRIO	TOTAL
00000358	MUDA DE ÁRVORE ORNAMENTAL, OITI/AROEIRA SALSA/ANGICO/IPE/JACARANDA OU EQUIVALENTE DA REGIÃO, H=	SINAPI	UN	1,00000000	R\$ 106,32	R\$ 106,32
TOTAL Material:						R\$ 106,32

Mão de Obra com Encargos Complementares		FONTE	UNID	COEFICIENTE	PREÇO UNITÁRIO	TOTAL
88441	JARDINEIRO COM ENCARGOS COMPLEMENTARES	SINAPI	H	0,18180000	R\$ 21,48	R\$ 3,91
88316	SERVENTE COM ENCARGOS COMPLEMENTARES	SINAPI	H	0,72720000	R\$ 21,17	R\$ 15,39
TOTAL Mão de Obra com Encargos Complementares:						R\$ 19,30
VALOR:						R\$ 125,61



Prefeitura Municipal de
CATUNDA



COMPOSIÇÃO DE BDI

COD	DESCRIÇÃO	%
	Despesas Indiretas	
AC	Administração central	4,00
DF	Despesas financeiras	1,23
R	Riscos	1,27
	Benefício	
S + G	Garantia/seguros	0,80
L	Lucro	7,40
I	Impostos	5,65
	PIS	0,65
	COFINS	3,00
	ISS	2,00
	CPRB (4,5%, Apenas quando tiver desoneração INSS)	-
	TOTAL DOS IMPOSTOS	10,15
	BDI =	22,23%

$$BDI = \frac{(1 + AC + S + R + G)(1 + DF)(1 + L)}{(1 - I)} - 1$$

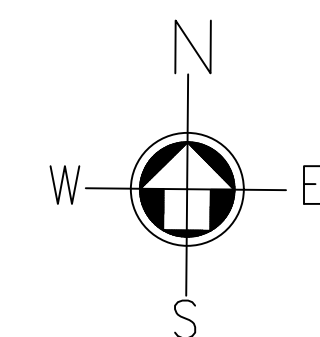
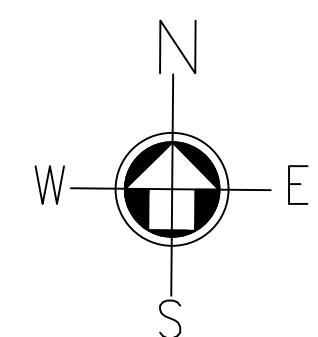
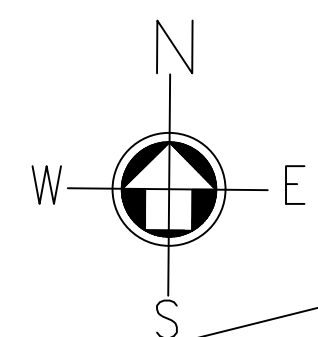
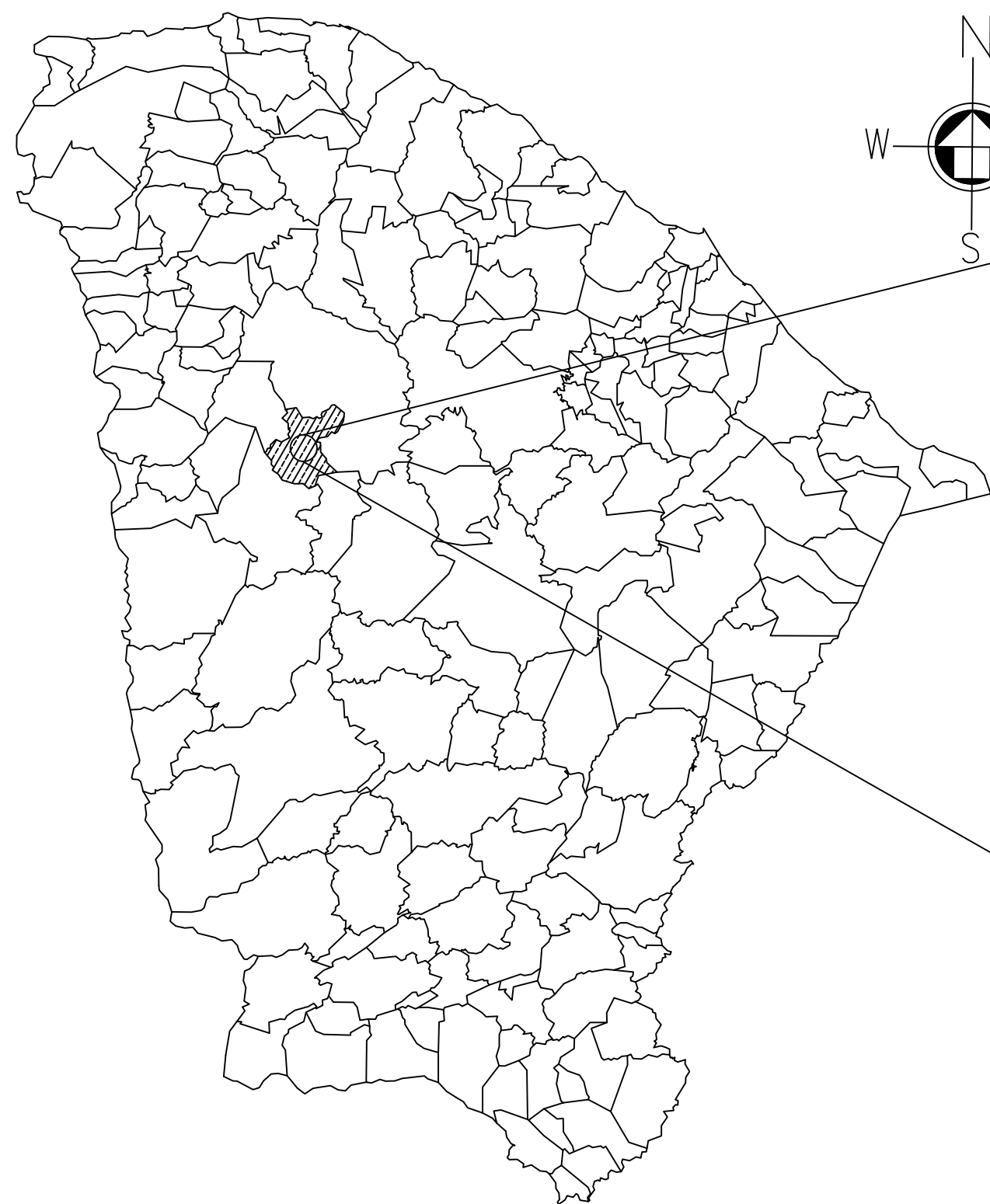
CATUNDA - CE 26/06/2024



ENCARGOS SOCIAIS SOBRE A MÃO DE OBRA - SINAPI SEM DESONERAÇÃO

GRUPO	DISCRIMINAÇÃO	HORISTA %	MENSALISTA %
GRUPO A			
A.1	INSS	20,00%	20,00%
A.2	Serviço Social da Industria(SESII)	1,50%	1,50%
A.3	Serviço Nacional de Aprendizagem Industrial(SENAI)	1,00%	1,00%
A.4	Instituto Nacional de Colonização e Reforma Agrária(INCRA)	0,20%	0,20%
A.5	Serviço de Apoio a Pequena e Média Empresa(SEBRAE)	0,60%	0,60%
A.6	Salário Educação	2,50%	2,50%
A.7	Seguro Contra Acidentes do Trabalho(INSS)	3,00%	3,00%
A.8	Fundo de Garantia por Tempo de Serviço (FGTS)	8,00%	8,00%
A.9	Serviço Social da Construção Civil (SECONCI)	0,00%	0,00%
Total do Grupo A		36,80%	36,80%
GRUPO B			
B.1	Repouso Semanal Remunerado	17,86%	Não incide
B.2	Feriados	3,71%	Não incide
B.3	Auxílio - Enfermidade	0,86%	0,64%
B.4	13º Salário	11,10%	8,33%
B.5	Licença Paternidade	0,06%	0,04%
B.6	Faltas Justificadas	0,74%	0,56%
B.7	Dias de Chuva	1,66%	Não incide
B.8	Auxílio Acidente de Trabalho	0,10%	0,08%
B.9	Férias Gozadas	13,56%	10,18%
B.10	Salário Maternidade	0,04%	0,03%
Total do Grupo B		49,69%	19,86%
GRUPO C			
C.1	Aviso Prévio Indenizado	5,56%	4,17%
C.2	Aviso Prévio Trabalhado	0,13%	0,10%
C.3	Férias Indenizadas	0,94%	0,71%
C.4	Depósito Rescisão Sem Justa Causa	2,65%	1,99%
C.5	Indenização Adicional	0,47%	0,35%
Total do Grupo C		9,75%	7,32%
D	TAXAS DAS REINCIDÊNCIAS		
D.1	Reincidência de Grupo A sobre o Grupo B	18,29%	7,31%
D.2	Reincidência de Grupo A sobre Aviso Prévio Trabalhado e Reincidência do FGTS sobre Aviso Prévio Indenizado	0,49%	0,37%
Total do Grupo D		18,78%	7,68%
TOTAL(A+B+C+D) % ----->		115,02%	71,66%

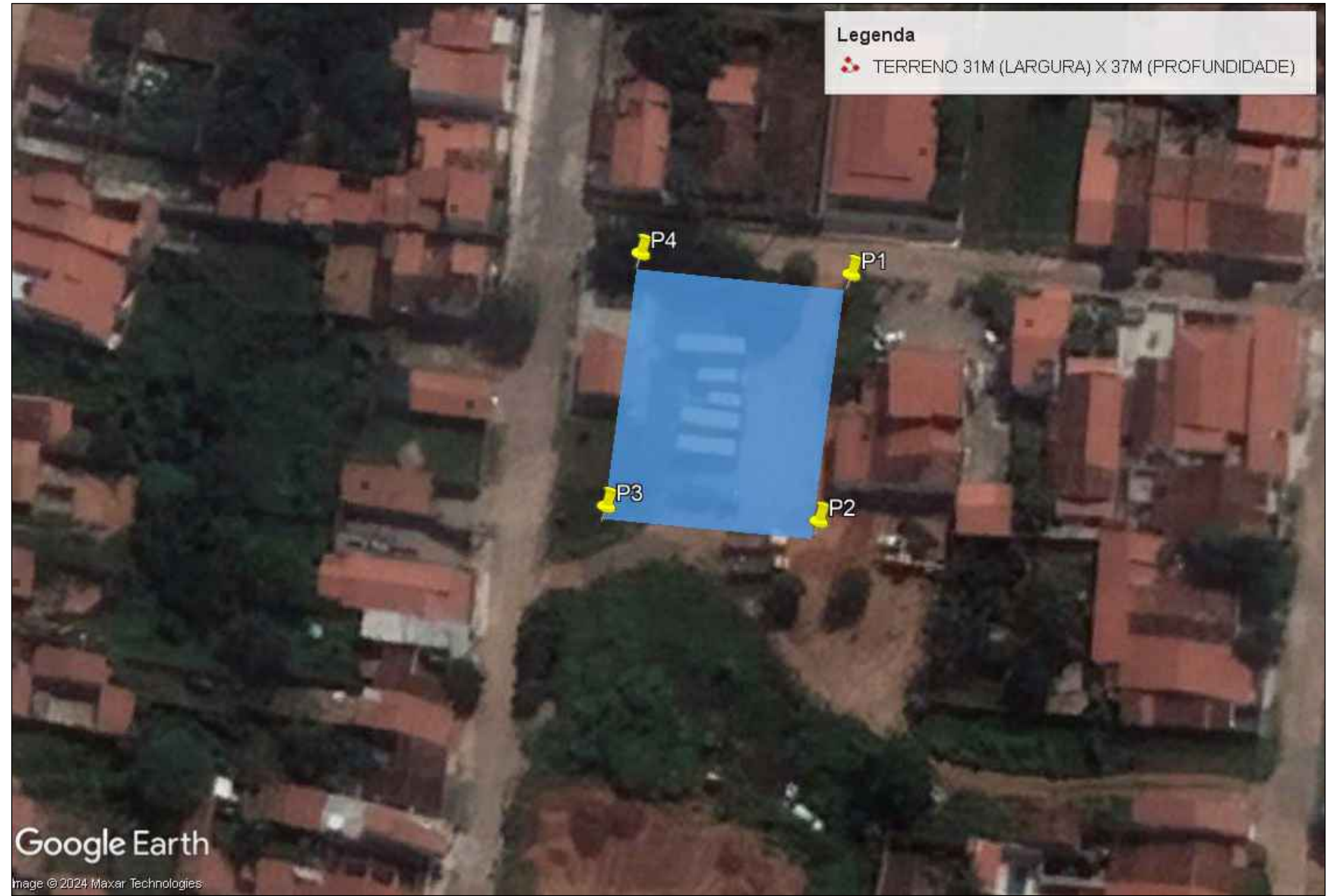
CATUNDA - CE 26/06/2024



01 MAPA CEARÁ
ESC.: 1/25000

02 MAPA CATUNDA
SEM ESCALA

03 GEORREFERENCIAMENTO
SEM ESCALA

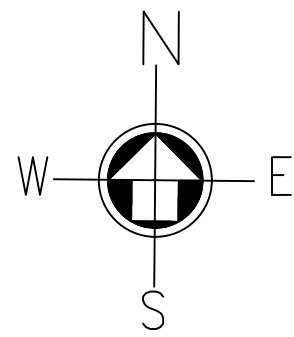
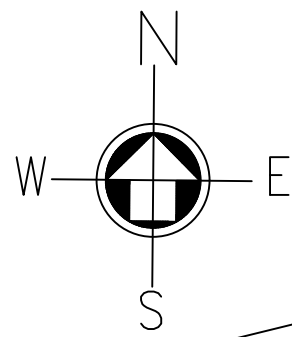
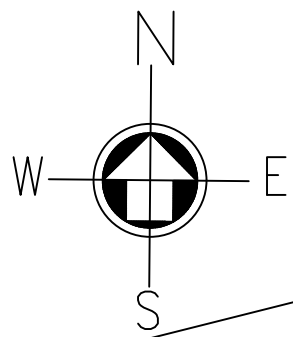
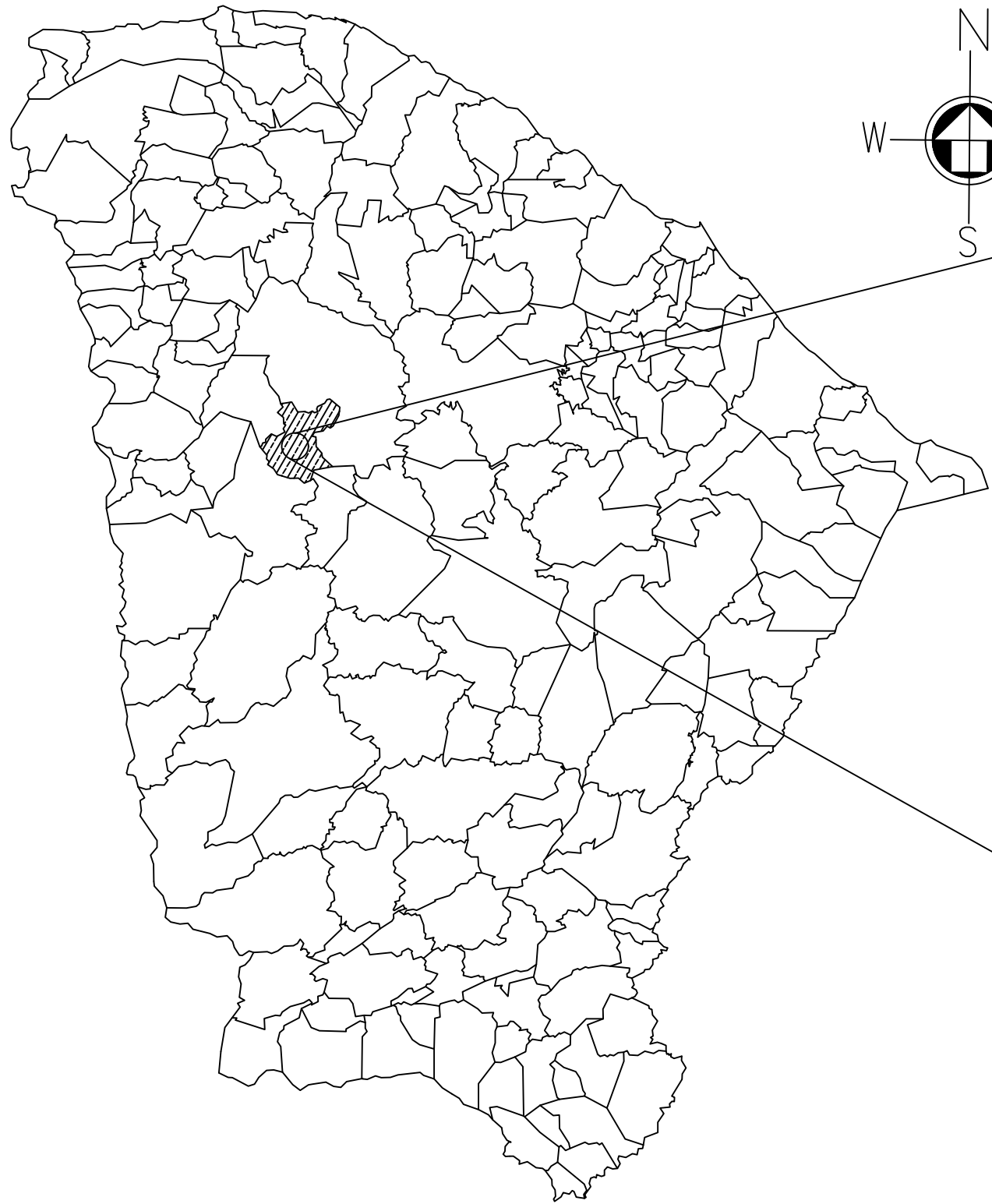


GEORREFERENCIAMENTO	
P1	366717.00 E 9485804.00 S
P2	366712.00 E 9485768.00 S
P3	366681.00 E 9485770.00 S
P4	366686.00 E 9485807.00 S

QUADRO DE ÁREAS
ÁREA TOTAL DO TERRENO = 1.147,00 m²
COMP. FRENTE TOTAL TERRENO = 136,00m

CAIXA	COELCE
CREA	PREFEITURA
<p>OBSERVAÇÃO : 1 – OS DIREITOS AUTORAIS DESTES PROJETOS SÃO RESERVADOS POR LEI, SEU USO INDEVIDO É DESAUTORIZADO E ESTÁ SUJEITO À PENALIZAÇÃO 2 – É VETADA A REPRODUÇÃO DESTES PROJETOS, PARA OUTRO FIM, QUE NÃO O DE EXECUÇÃO DO MESMO, PELO CLIENTE, NESTE ENDEREÇO AO CONTRATO FIRMADO ENTRE AMBAS AS PARTES. 3 – QUALQUER MODIFICAÇÃO NESTE PROJETO DEVE SER COMUNICADA COM ANTECEDÊNCIA E AUTORIZADA PELO AUTOR.</p>	
<p>PROJETO GEORREFERENCIAMENTO PROPRIETÁRIO PREFEITURA MUNICIPAL DE CATUNDA DESCRIÇÃO CONSTRUÇÃO DE UBS TIPO I ENDEREÇO R. VILA NAU – CENTRO, CATUNDA – CE, 62297-000</p>	
DESENHOS DA PRANCHA MAPA CEARÁ MAPA CATUNDA GEORREFERENCIAMENTO FOTO AÉREA	ESCALA S/ ESC. S/ ESC. S/ ESC. S/ ESC.
<p>REPONSÁVEL ENG. FERNANDO MARTINS</p> <p>DESENHO JAQUELINE R.</p> <p>DATA NOVEMBRO 2023</p> <p>PRANCHA 01</p>	

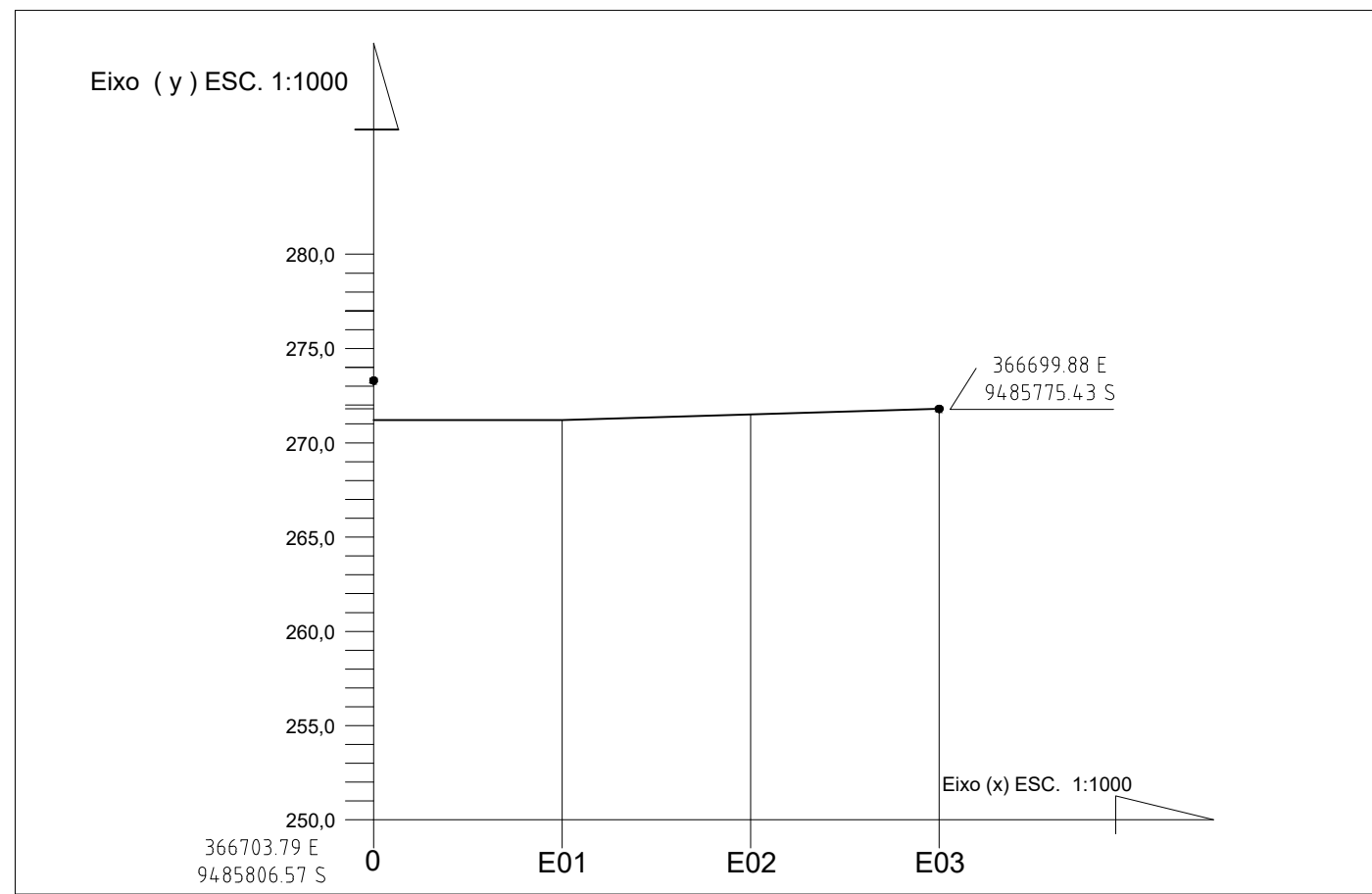
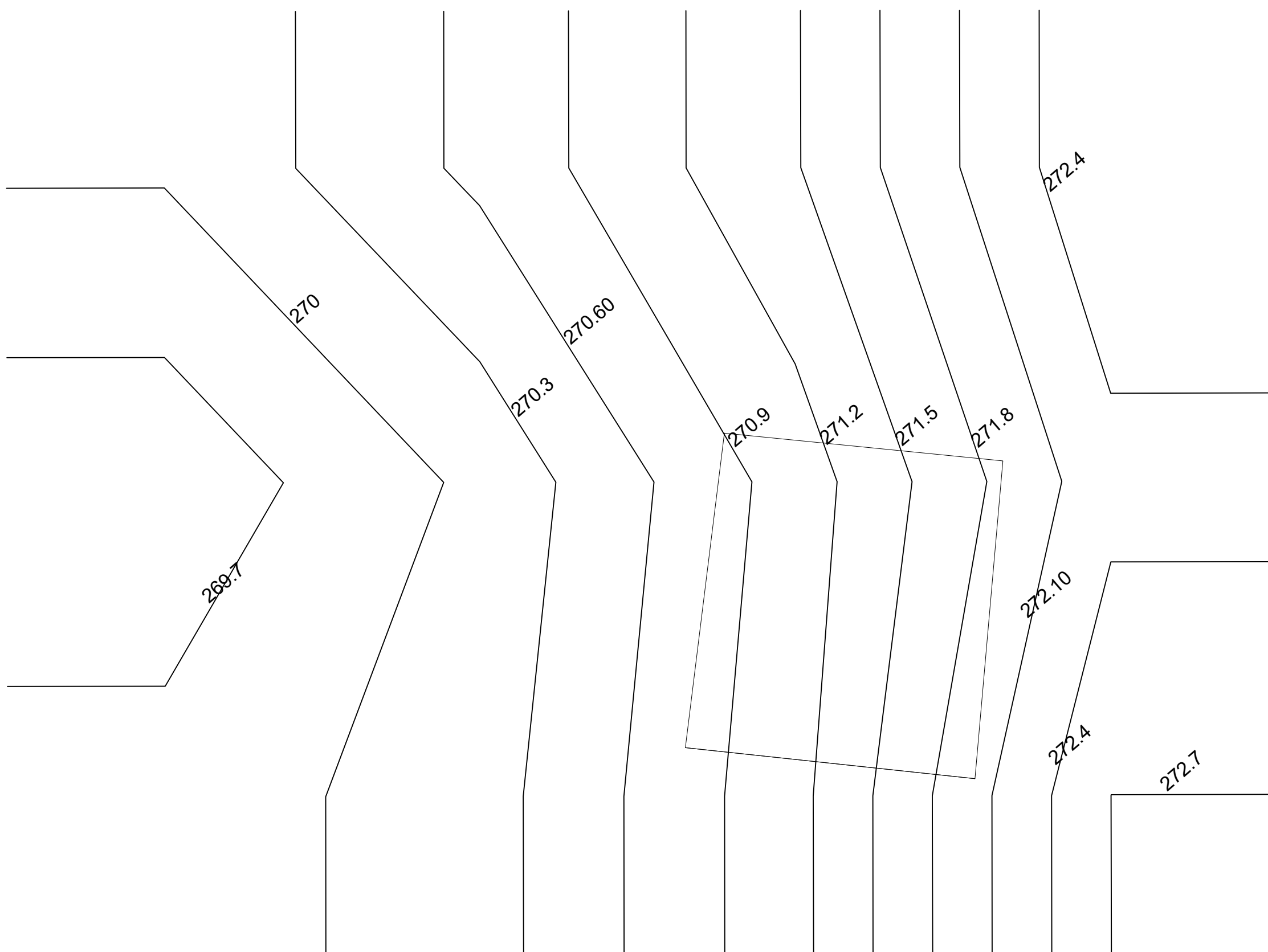
04 FOTO AÉREA
SEM ESCALA



01 MAPA CEARÁ
ESC.: 1/25000

02 MAPA CATUNDA
SEM ESCALA

03 GEORREFERENCIAMENTO
SEM ESCALA



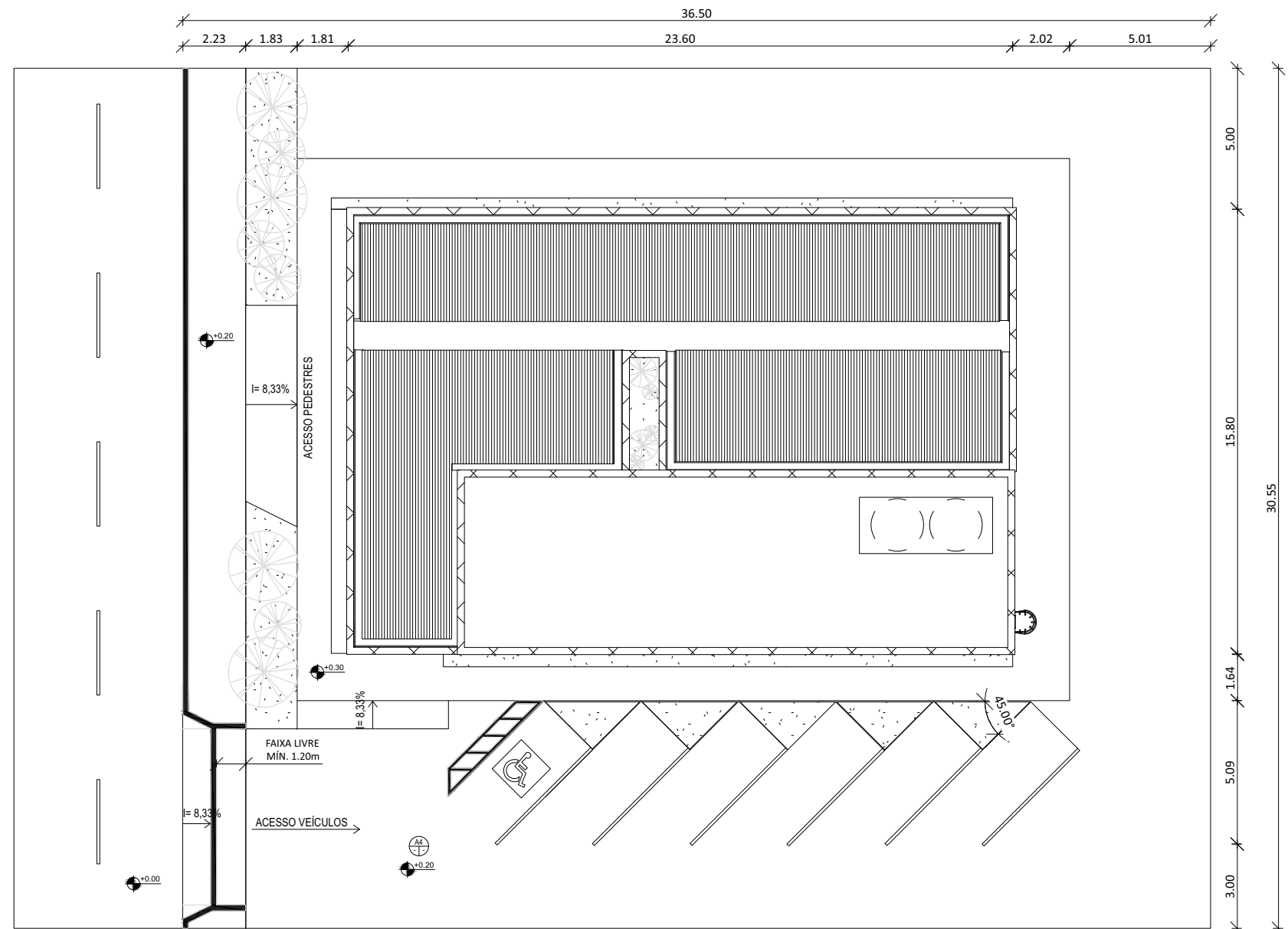
05 PERFIL ALTIMÉTRICO
SEM ESCALA

04 TOPOGRAFIA
SEM ESCALA

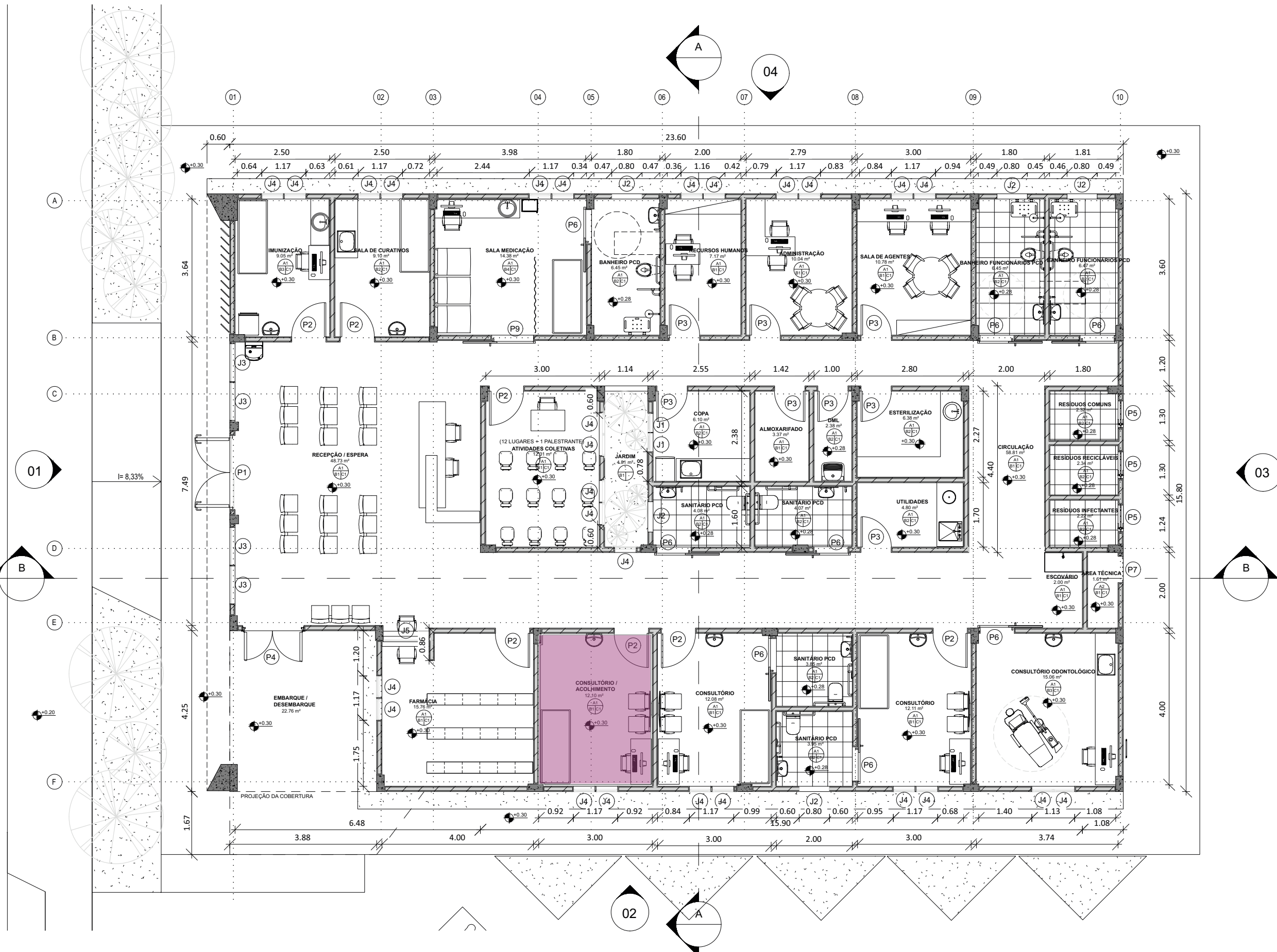
CAIXA	COELCE
CREA	PREFEITURA

OBSERVAÇÃO :
1 - OS DIREITOS AUTORAIS DESTES PROJETOS SÃO RESERVADOS POR LEI, SEU USO INDEVIDO É DESAUTORIZADO E ESTÁ SUJEITO À PENALIZAÇÃO
2 - É VETADA A REPRODUÇÃO DESTES PROJETOS, PARA OUTRO FIM, QUE NÃO O DE EXECUÇÃO DO MESMO, PELO CLIENTE, NESTE ENDEREÇO AO CONTRATO FIRMADO ENTRE AMBAS AS PARTES.
3 - QUALQUER MODIFICAÇÃO NESTE PROJETO DEVE SER COMUNICADA COM ANTECEDÊNCIA E AUTORIZADA PELO AUTOR.

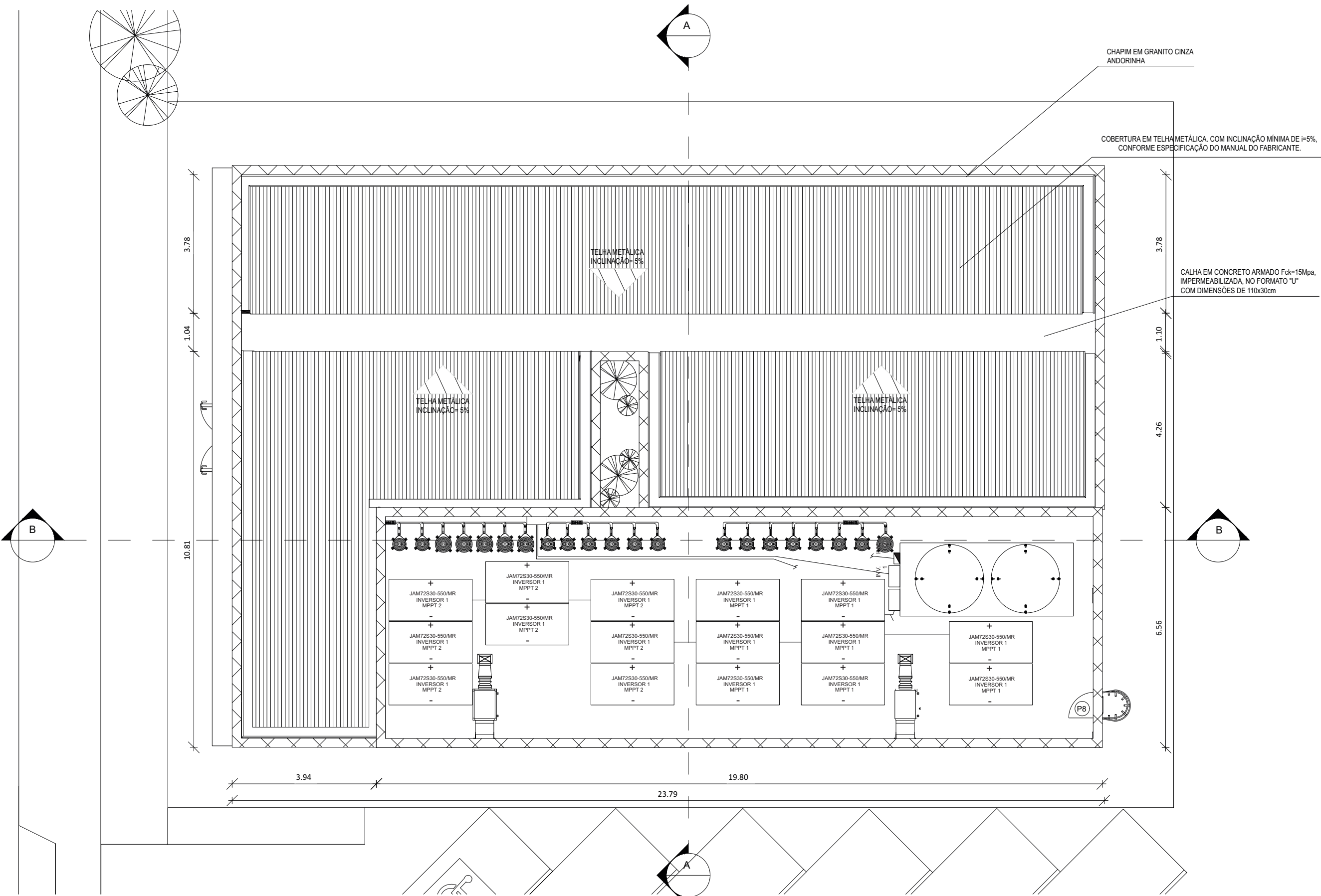
PROJETO	GEORREFERENCIAMENTO
PROPRIETÁRIO	PREFEITURA MUNICIPAL DE HIDROLÂNDIA
DESCRIÇÃO	CONSTRUÇÃO DE UBS TIPO I
ENDEREÇO	R. VILA NAU - CENTRO, CATUNDA - CE, 62297-000
DESENHOS DA PRANCHA	ESCALA
MAPA CEARÁ	S/ ESC.
MAPA CATUNDA	S/ ESC.
GEORREFERENCIAMENTO	S/ ESC.
TOPOGRAFIA	S/ ESC.
PERFIL ALTIMÉTRICO	S/ ESC.



01 PLANTA DE IMPLANTAÇÃO
1: 200



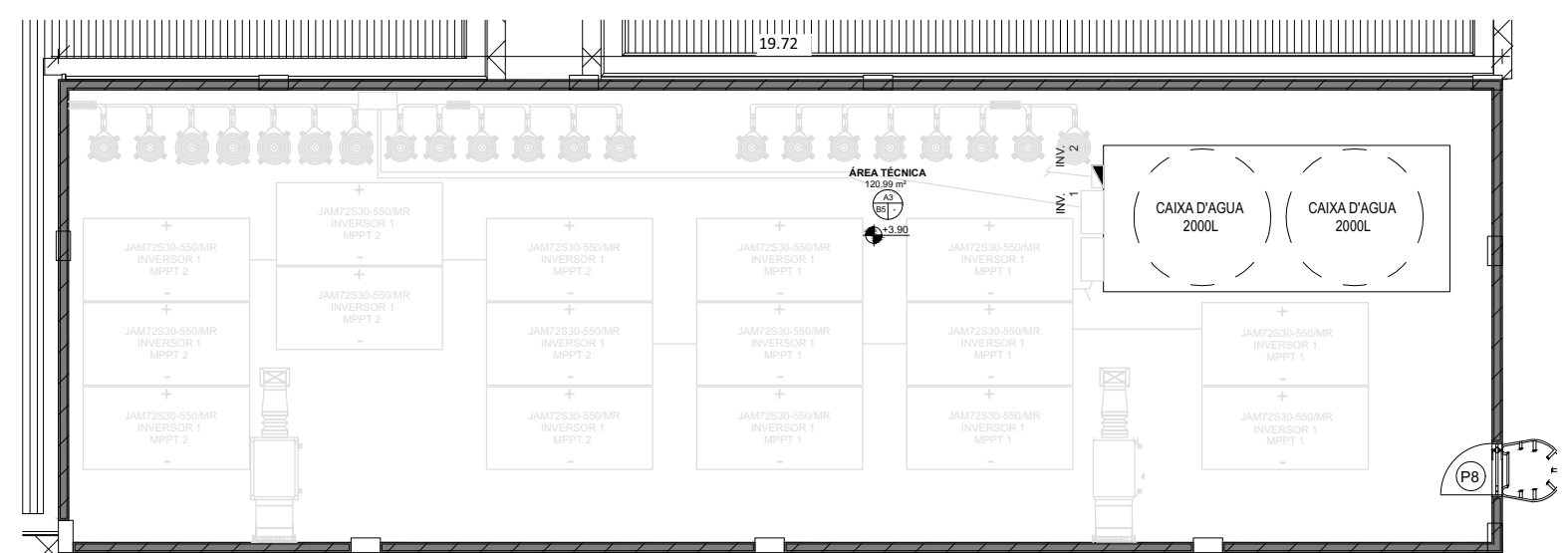
02 PLANTA BAIXA TERREO
1: 100



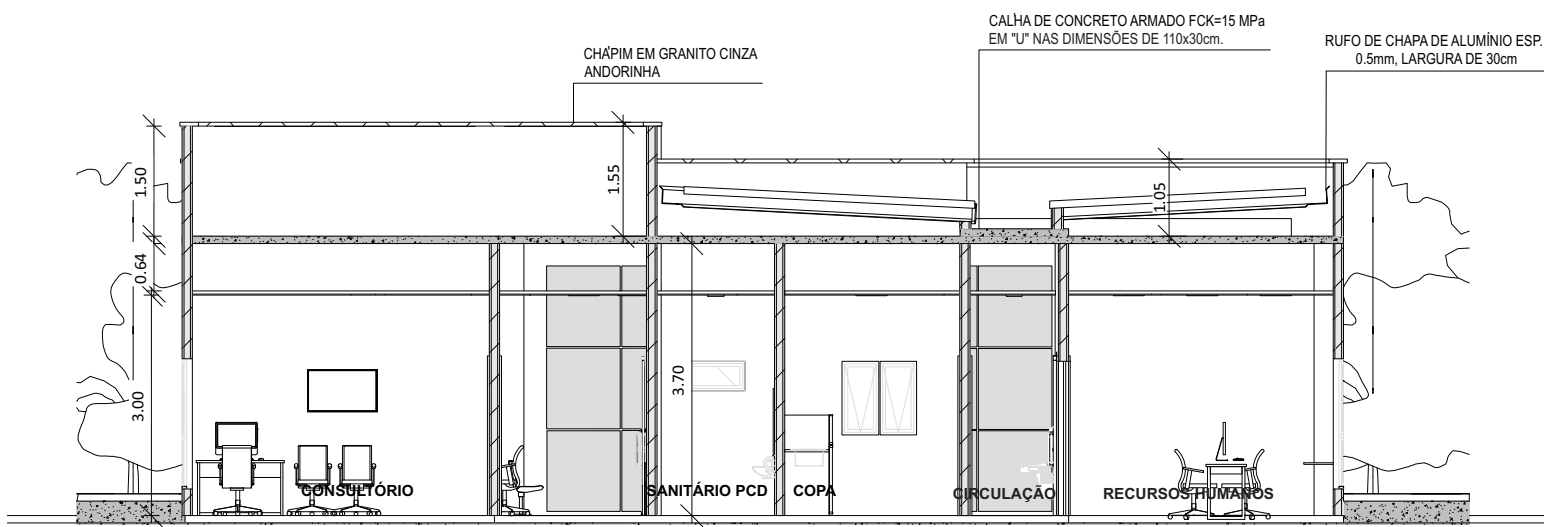
03 PLANTA DE COBERTURA
1: 100



04 PLANTA DE FORRO
1: 100



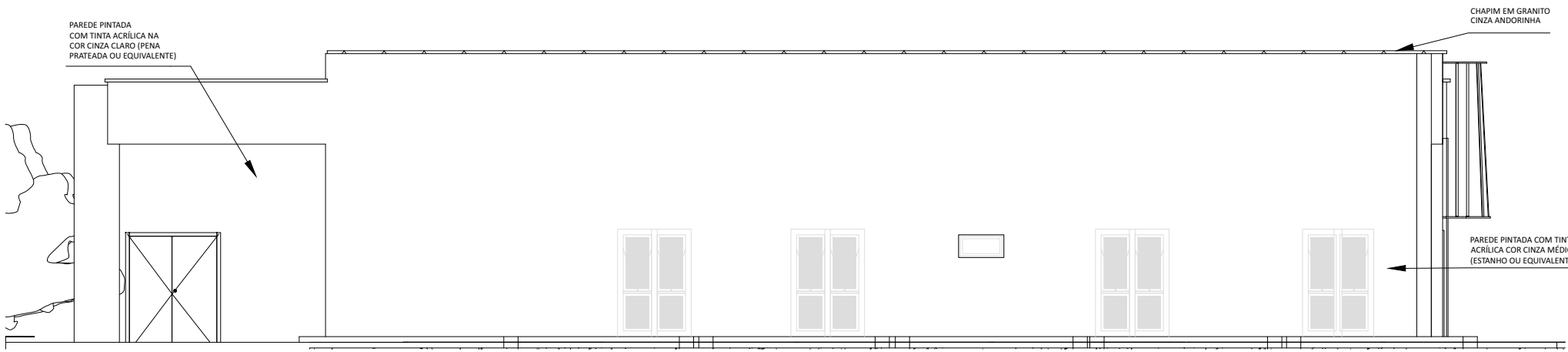
05 PLANTA ÁREA TÉCNICA
1: 100



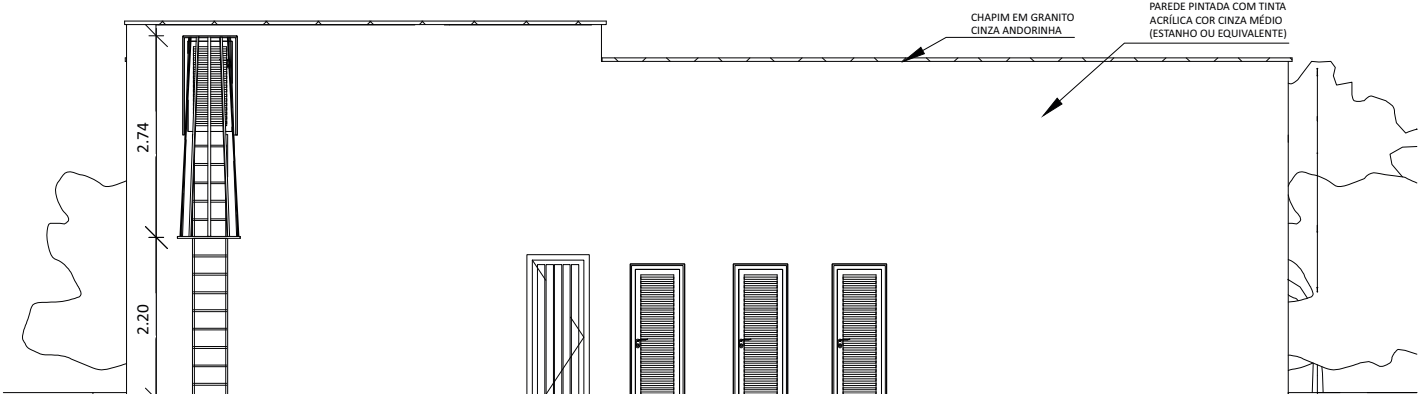
06 CORTE AA
1: 100



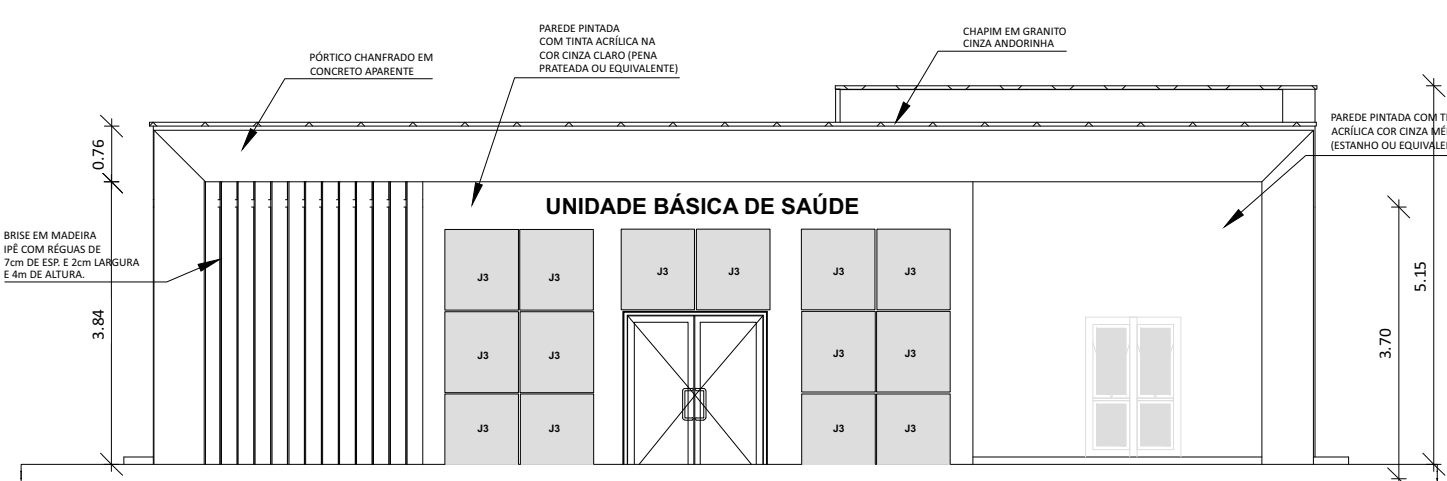
07 CORTE BB
1: 100



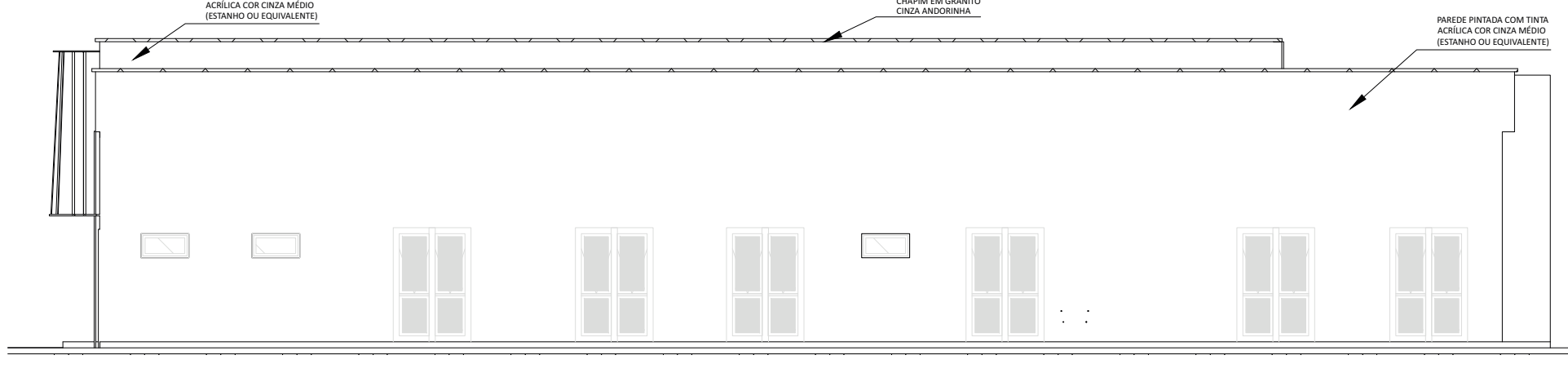
09 FACHADA 02
1: 100



10 FACHADA 03
1: 100



08 FACHADA 01
1: 100



11 FACHADA 04
1: 100

QUADRO DE ESQUADRIAS - PORTA					
COD	TIPO	DESCRIÇÃO	LARGURA	ALTURA	QUANTIDADE
P1	ABRIR (2F)	PORTA DE ABRIR COM MOLA HIDRÁULICA, EM VIDRO TEMPERADO, 2 FOLHAS DE 90X210 CM, ESPESSURA DD 10MM.	1.80	2.20	1
P2	ABRIR (1F)	PORTA DE MADEIRA PARA PINTURA, SEMI-OCA (LEVE OU MÉDIA), PADRÃO MÉDIO, 90X210CM, ESPESSURA DE 3,5CM	0.90	2.10	7
P3	ABRIR (1F)	PORTA DE MADEIRA PARA PINTURA, SEMI-OCA (LEVE OU MÉDIA), PADRÃO MÉDIO, 80X210CM, ESPESSURA DE 3,5CM	0.80	2.10	8
P4	ABRIR (2F)	PORTA DE MADEIRA PARA PINTURA, SEMI-OCA (LEVE OU MÉDIA), PADRÃO MÉDIO, DUAS FOLHAS, 80X210CM, ESPESSURA DE 3,5CM	1.60	2.10	1
P5	ABRIR (1F)	PORTA EM ALUMÍNIO DE ABRIR TIPO VENEZIANA COM GUARNIÇÃO	0.70	2.10	3
P6	CORRER (1F)	PORTA DE MADEIRA PARA PINTURA, SEMI-OCA (LEVE OU MÉDIA), PADRÃO MÉDIO, 90X210CM, ESPESSURA DE 3,5CM	0.90	2.10	8
P7	ABRIR (1F)	PORTA EM ALUMÍNIO DE ABRIR TIPO VENEZIANA	0.70	2.10	1
P8	ABRIR (1F)	PORTA DE ALUMÍNIO DE ABRIR COM LAMBRI	0.70	1.40	1
P9	CORRER (1F)	PORTA DE MADEIRA PARA PINTURA, SEMI-OCA (LEVE OU MÉDIA), PADRÃO MÉDIO, 110X210CM, ESPESSURA DE 3,5CM	1.10	2.10	1

QUADRO DE ESQUADRIAS - JANELAS						
COD	TIPO	DESCRIÇÃO	LARGURA	ALTURA	PEITORIL	QUANTIDADE
J1	MAXIM-AR	JANELA DE ALUMÍNIO TIPO MAXIM-AR, COM VIDROS, BATENTE E FERRAGENS	0.50	1.00	1.10	2
J2	MAXIM-AR	JANELA DE ALUMÍNIO TIPO MAXIM-AR, COM VIDROS, BATENTE E FERRAGENS	0.80	0.40	1.70	5
J3	FIXA	JANELA FIXA DE ALUMÍNIO PARA VIDRO, COM VIDRO, BATENTE E FERRAGENS	1.00	1.10	<varia>	14
J4	FIXA E MAXIM-AR	JANELA DE ALUMÍNIO TIPO MAXIM-AR E FIXA COM 2 FOLHAS PARA VIDROS, COM VIDROS, BATENTE	0.50	1.70	<varia>	27
J5	FIXA	JANELA FIXA DE ALUMÍNIO PARA VIDRO, COM VIDRO, BATENTE E FERRAGENS	1.20	1.20	1.00	1

ESPECIFICAÇÕES DE LUMINÁRIAS				
COD	Lâmpada	DESCRIÇÃO	QUANTIDADE	
01	LUMINÁRIA DUPLA TIPO CALHA, DE SOBREPOR, COM 4 LÂMPADAS TUBULARES FLUORESCENTES DE 18 W		18 W	7
02	LUMINÁRIA TIPO CALHA, DE SOBREPOR, COM 2 LÂMPADAS TUBULARES FLUORESCENTES DE 36 W		36 W	45
03	LUMINÁRIA TIPO CALHA, DE SOBREPOR, COM 2 LÂMPADAS TUBULARES FLUORESCENTES DE 18 W		18 W	27

ESPECIFICAÇÕES DE ACABAMENTO		
A	B	C
A - PISO		
A1 - REVESTIMENTO CERÂMICO PARA PISO COM PLACAS TIPO PORCELANATO DE DIMENSÕES 60X60 CM, COR CINZA, JUNTAS 1MM OU SIMILAR		
A2 - REVESTIMENTO CERÂMICO PARA PISO COM PLACAS TIPO PORCELANATO DE DIMENSÕES 45X45 CM, COR CINZA, JUNTAS 2MM OU SIMILAR		
A3 - PISO CIMENTADO, ACABAMENTO LISO, ESPESSURA 3,0 CM.		
A4 - PAVIMENTO EM PISO INTERTRAVADO, COM BLOCO RETANGULAR COR NATURAL DE 20 X 10 CM, ESPESSURA 6 CM		
B - PAREDE		
B1 - PAREDE EM MASSA COM MASSA LATEX E PINTURA ACRÍLICA PREMIUM, ACETINADA, NA COR BRANCO GELO - RODAPÉ POLIESTIRENO, ALTURA 5 CM.		
B2 - PAREDE COM REVESTIMENTO CERÂMICO COM DIMENSÕES 33 X 45, NA COR BRANCO GELO, ACABAMENTO BRILHANTE.		
B3 - PAREDE EM MASSA COM MASSA LATEX E PINTURA ACRÍLICA PREMIUM, ACETINADA, NA COR BRANCO GELO - RODAPÉ POLIESTIRENO, ALTURA 5 CM - INSTALAR REVESTIMENTO CERÂMICO COM DIMENSÕES 33 X 45, ACABAMENTO BRILHANTE, COR BRANCO A 1,5m DAS PAREDES DA BANCADA.		
B4 - PAREDE COM REVESTIMENTO CERÂMICO COM DIMENSÕES 33 X 45, NA COR BRANCO GELO, ACABAMENTO BRILHANTE, ATÉ ALTURA DE 1,50M. ACIMA PAREDE EM MASSA COM MASSA LATEX E PINTURA ACRÍLICA PREMIUM, ACETINADA, NA COR BRANCO GELO. BATE MACA/PROTECTOR DE PAREDE EM PVC, H=20CM. NA COR BRANCA.		
B5 - PAREDE EM MASSA COM MASSA LATEX E PINTURA ACRÍLICA PREMIUM, ACETINADA, NA COR BRANCO GELO.		
C - TETO		
C1 - FORRO DE GESSO PINTADO COM TINTA ACRÍLICA FOSCA NA COR BRANCO NEVE		
OBS: CONSIDERAR PAREDES INTERNAS Com 14cm		

QUADRO DE ÁREAS	
NOME	ÁREA
ÁREA CONSTRUÍDA	367,02m²
ÁREA TÉCNICA	120,99m²
ÁREA TOTAL	488,01m²

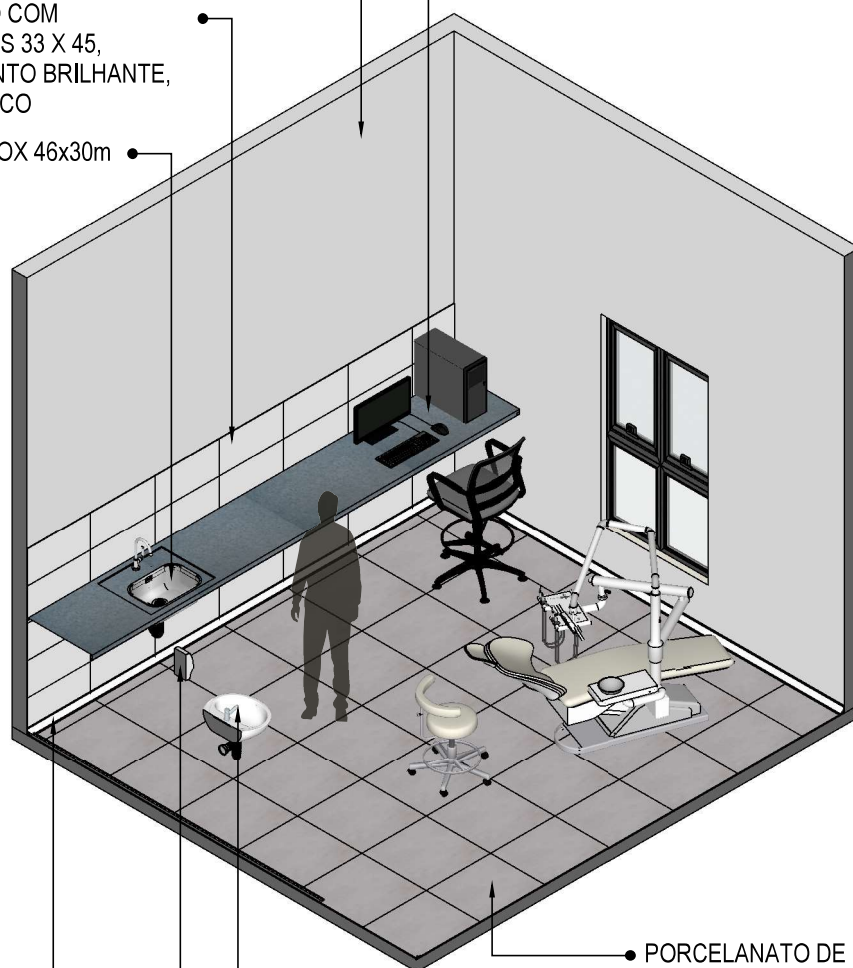
SUS MINISTÉRIO DA SAÚDE GOVERNO FEDERAL BRASIL UNIAO E RECONSTRUÇÃO	
SECRETARIA DE ATENÇÃO PRIMÁRIA À SAÚDE	
MINISTÉRIO DA SAÚDE	
PROPRIETÁRIO:	
EMPREENHIMENTO:	DISCIPLINA:
UNIDADE BÁSICA DE SAÚDE	PROJETO ARQUITETÔNICO
PORTO:	FASE:
PROJETO REFERÊNCIA PORTE 01	PROJETO EXECUTIVO
AUTOR DO PROJETO/CAU (PREP):	
CARLOS COELHO JUNIOR CAU - A31483-8 RRT Nº 13763100	
TÍTULO: PLANTAS BAIXA, CORTES E FACHADAS	
DATA: 09/02/2024	ESCALA: INDICADA
FORMATO: A0	UNIDADE: METROS
DESENHO: EVELYN MEDEIROS	PRINCHA: 01/01

PAREDE EMASSADA E PINTADA COM TINTA ACRÍLICA LAVÁVEL REF.: LAVÁVEL, BRILHO ACETINADO, COR BRANCO GELO.

BANCADA EM GRANITO CINZA ANDORINHA

CERÂMICO COM DIMENSÕES 33 X 45, ACABAMENTO BRILHANTE, COR BRANCO

CUBA INOX 46x30cm



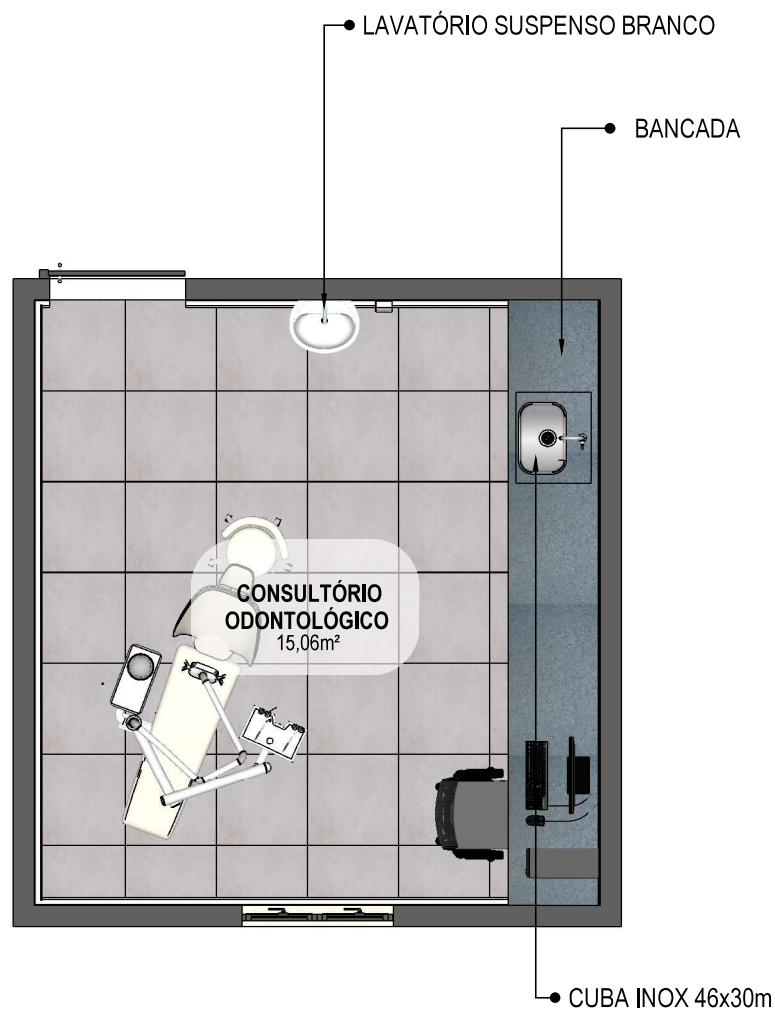
PORCELANATO DE DIMENSÕES 60X60 CM, COR CINZA, JUNTAS 1MM

LAVATÓRIO SUSPENSO BRANCO

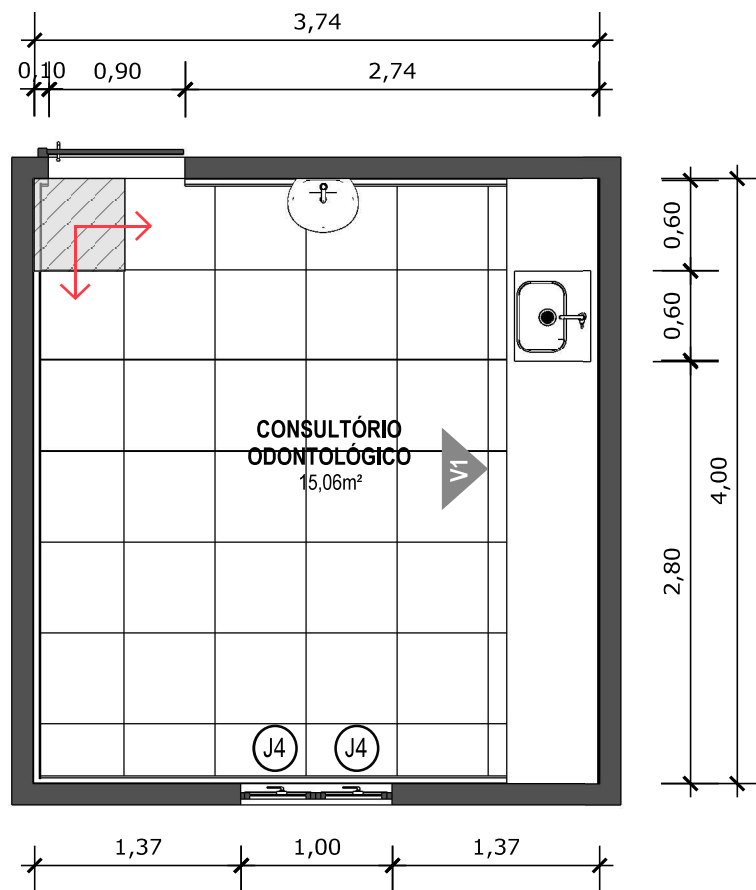
DESPENSER SABONETE

RODAPÉ POLIESTIRENO, ALTURA 5 CM.

01 VISTA ISOMÉTRICA
Escala: 1/50



02 PLANTA BAIXA HUMANIZADA
Escala: 1/50



03 PLANTA BAIXA TÉCNICA

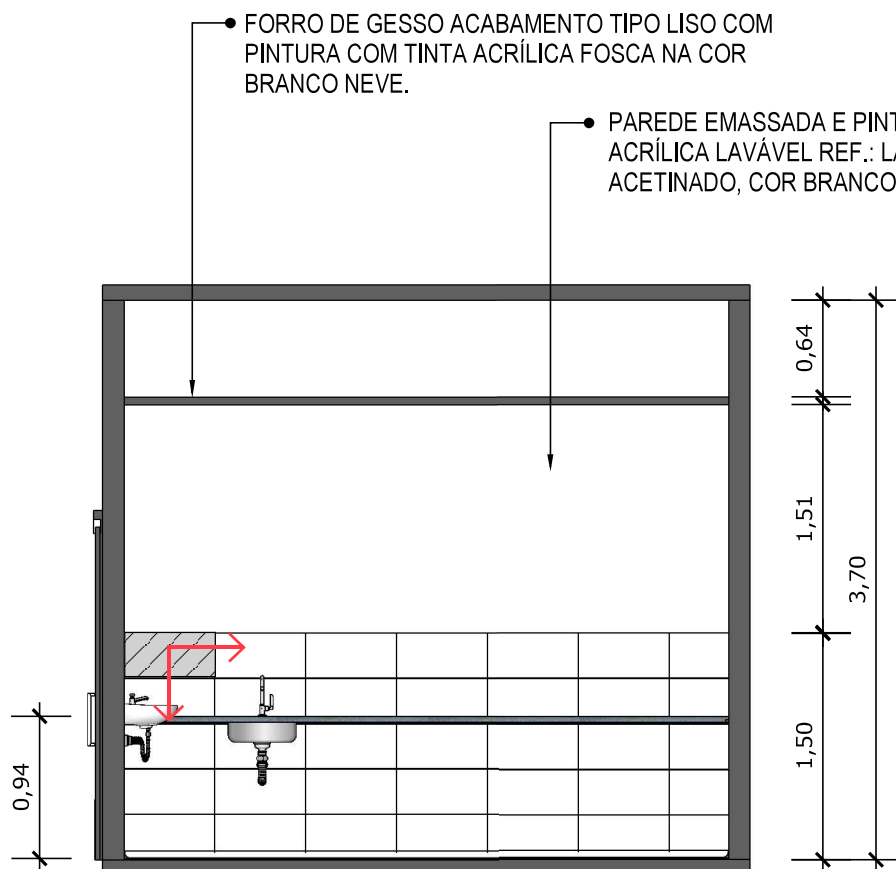
Escala: 1/50



PISO EM PORCELANATO RETIFICADO, DIM.: 60X60CM, COR CINZA, UTILIZANDO DUPLA COLAGEM DE ARGAMASSA COLANTE PARA PORCELANATO TIPO ACIII E REJUNTE MÍNIMO PARA PORCELANATO.



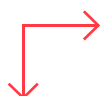
INDICAÇÃO DE PAGINAÇÃO DE PISO




04 VISTA 01
Escala: 1/50



PORCELANATO RETIFICADO, DIM. 33x45cm, ACABAMENTO BRILHANTE A 1,5m DO PISO
ACABADO NA PAREDE DA BANCADA

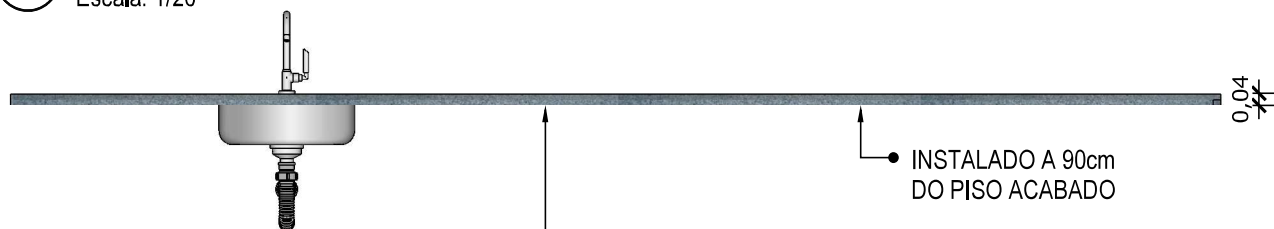


INDICAÇÃO DE PAGINAÇÃO DE PISO



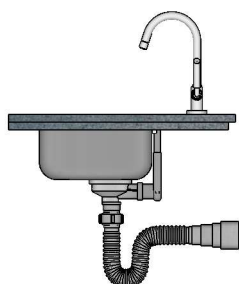
05 VISTA SUPERIOR BANCADA

Escala: 1/20



06 VISTA FRONTAL BANCADA

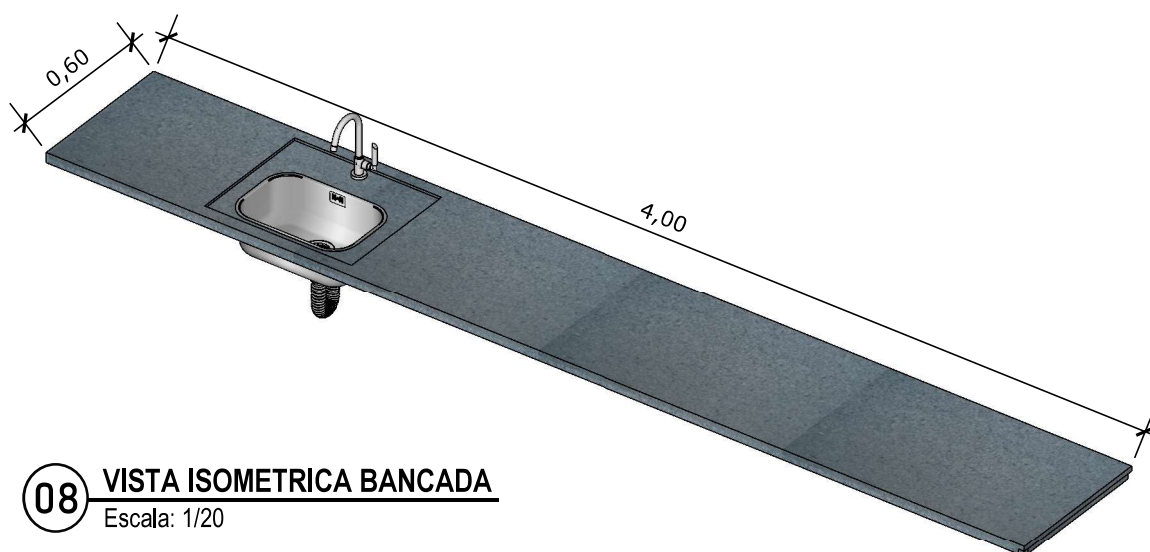
Escala: 1/20



BANCADA EM GRANITO ANDORINHA COM RODA SAIA DE 4cm, COM CUBA DE 40x40cm, INCLUSIVE SIFÃO, VÁLVULA E ENGATES CROMADOS E CUBA DE AÇO INOX. TORNEIRA CROMADA DE MESA PARA PIA, BICA ALTA, ACIONAMENTO POR ALAVANCA DE COTOVELO.

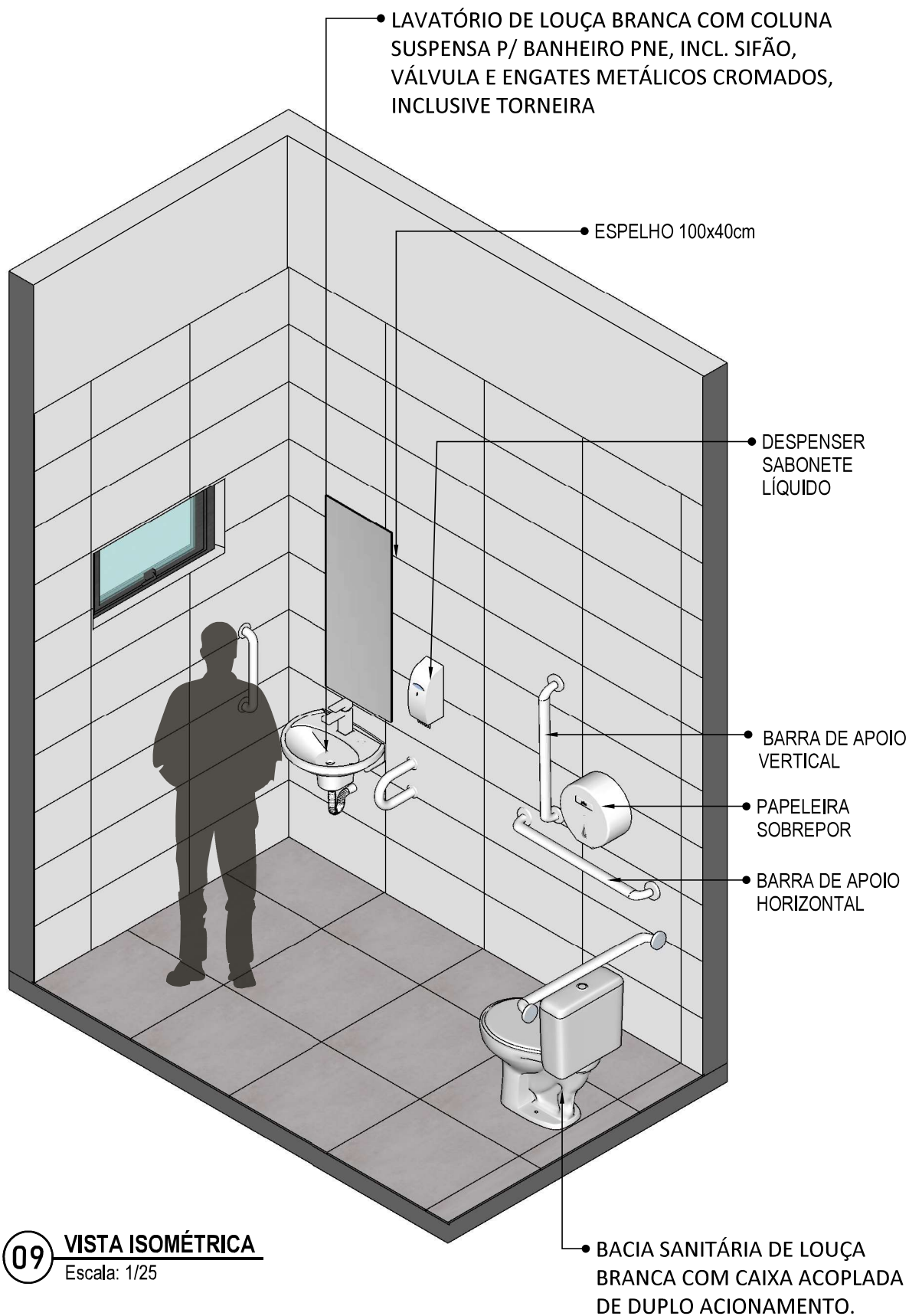
07 VISTA LATERAL BANCADA

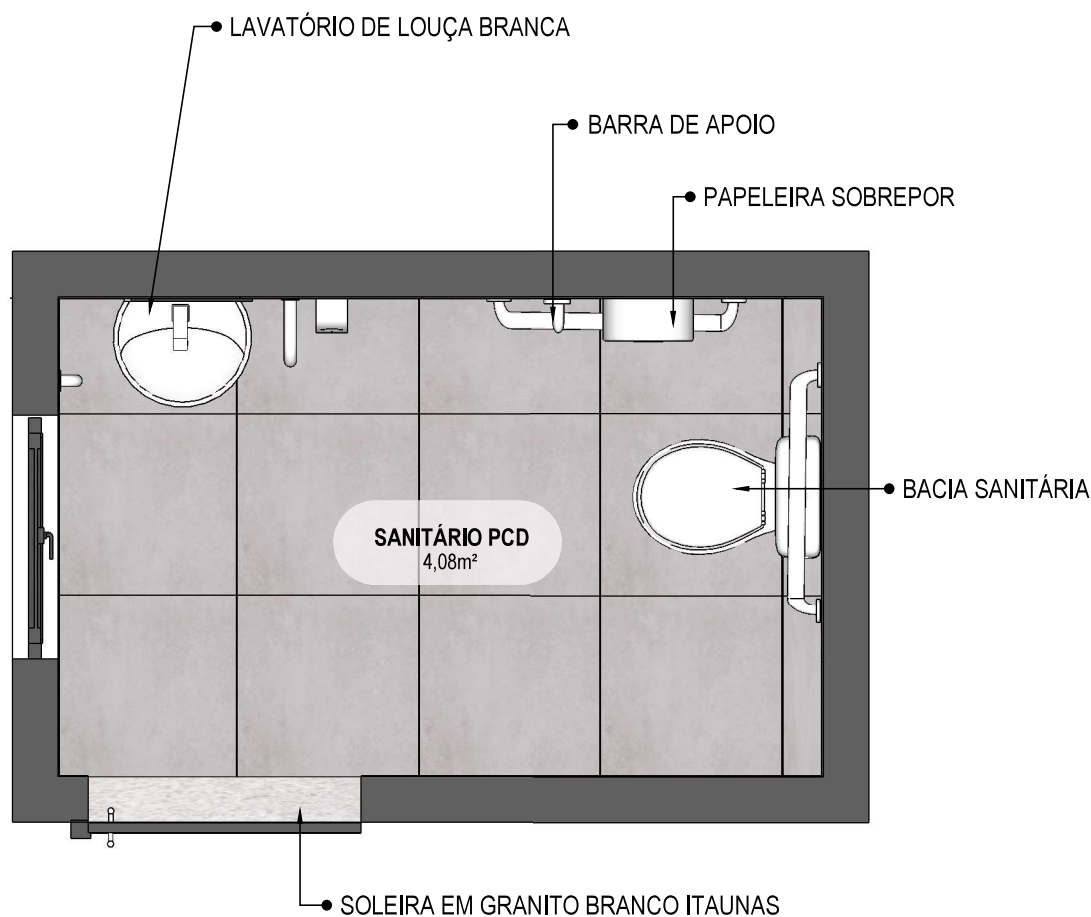
Escala: 1/20



08 VISTA ISOMETRICA BANCADA

Escala: 1/20

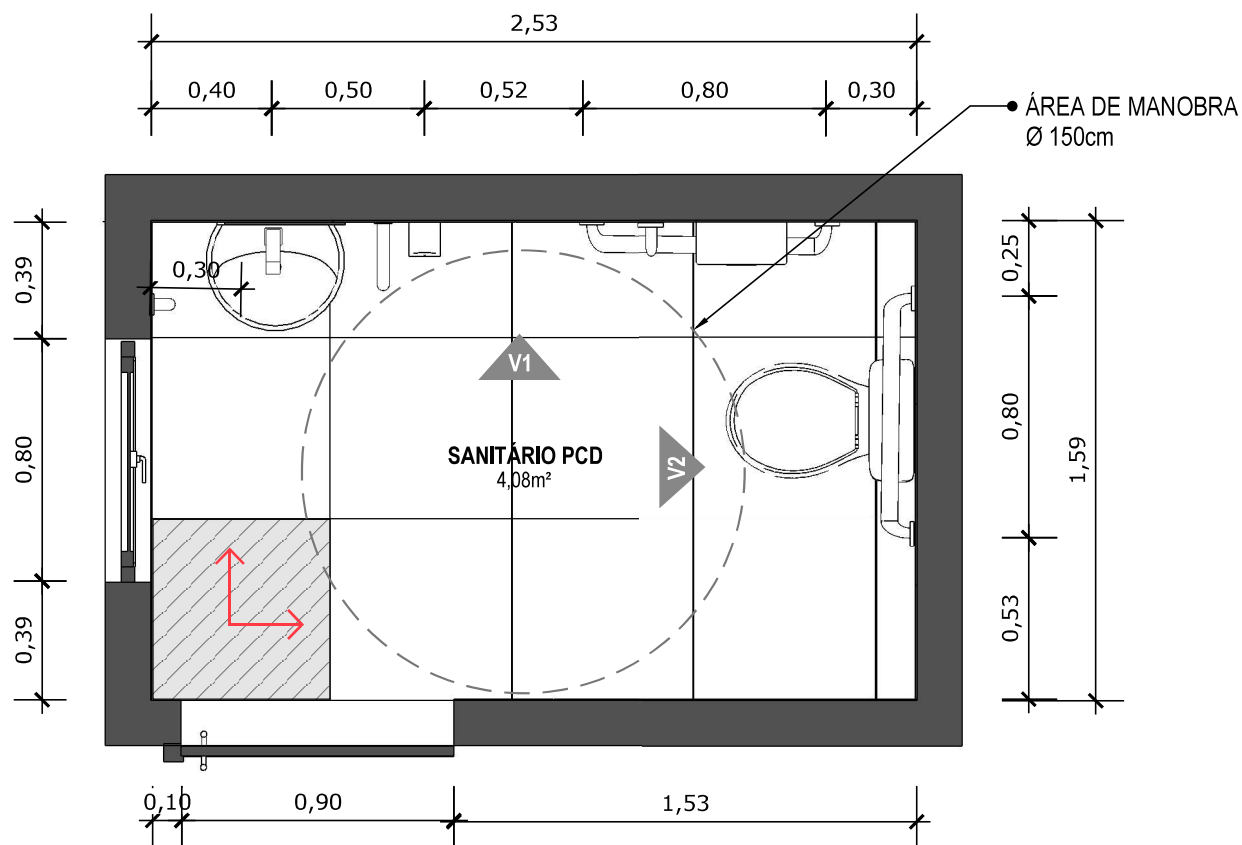




10

PLANTA BAIXA HUMANIZADA

Escala: 1/25



11

PLANTA BAIXA TÉCNICA

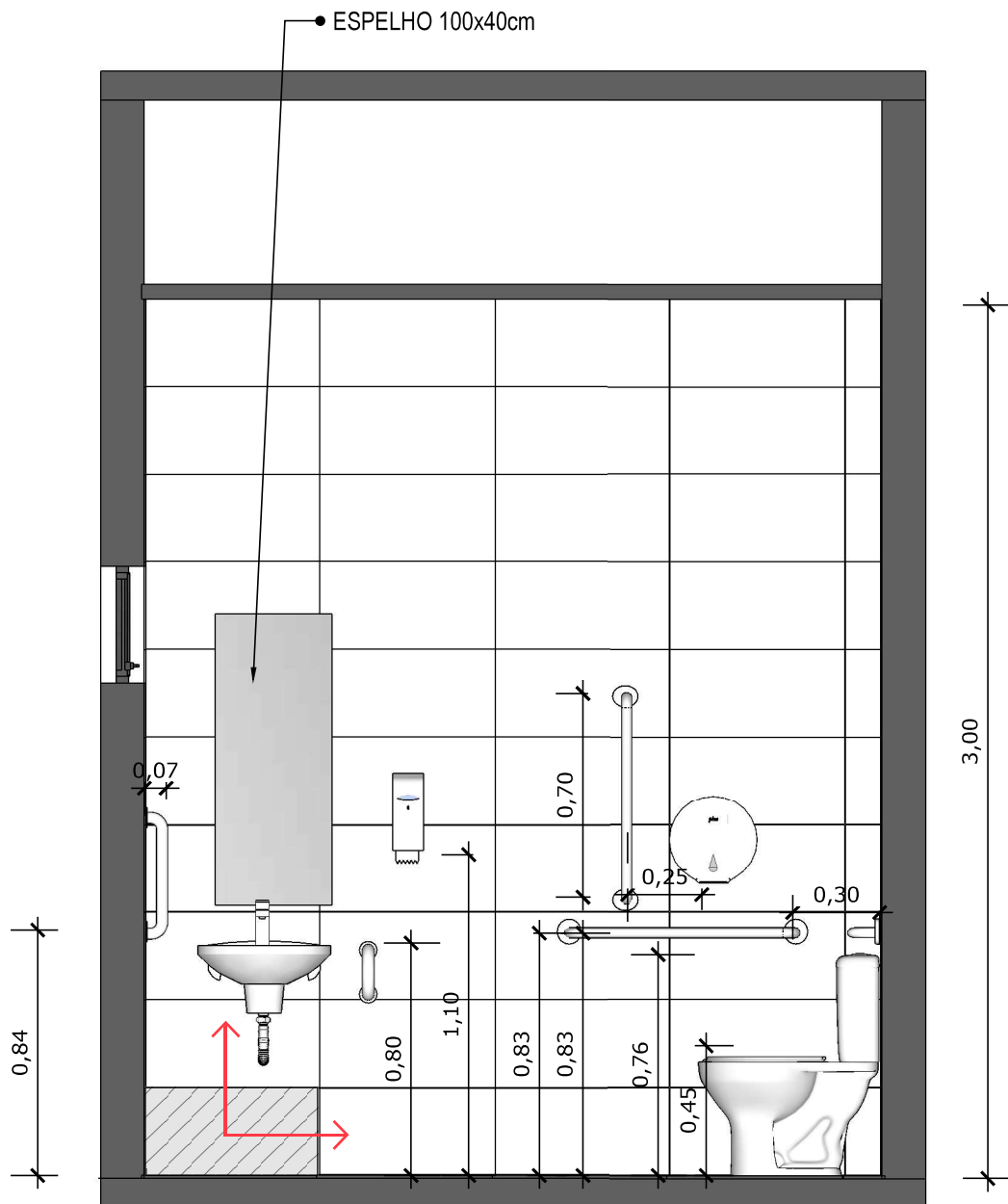
Escala: 1/25



PISO EM PORCELANATO RETIFICADO ALTA PERFORMANCE, DIMENSÕES 60X60 CM, COR CINZA, REJUNTE MÍNIMO EPÓXI, NA COR DO REVESTIMENTO (ANTIFUNGO E ANTIMOFO COM 4%MÁX. DE ABSORÇÃO OU EQUIVALENTE).



INDICAÇÃO DE PAGINAÇÃO DE PISO



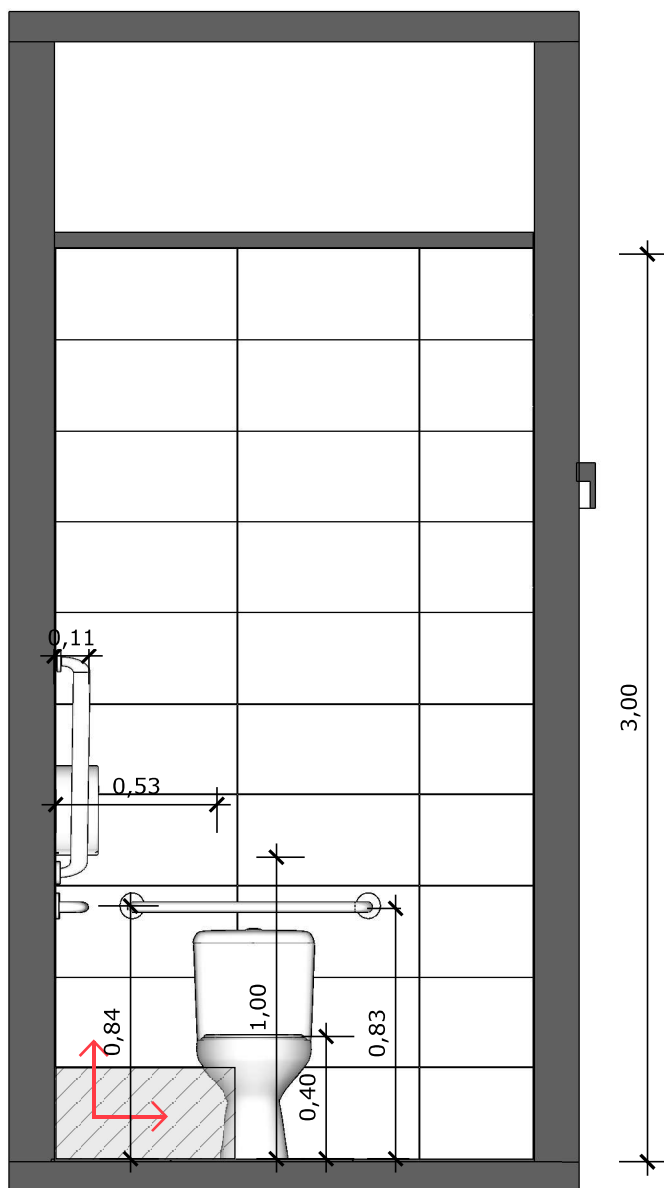
12 VISTA 01
Escala: 1/25



PAREDE COM REVESTIMENTO CERÂMICO (33X45) CM COR BRANCO GELO. REJUNTE COM JUNTA MÍNIMA EPÓXI, NA COR DO REVESTIMENTO (ANTIFUNGO E ANTIMOFO COM 4%MÁX. DE ABSORÇÃO OU EQUIVALENTE).



INDICAÇÃO DE PAGINAÇÃO DE PISO



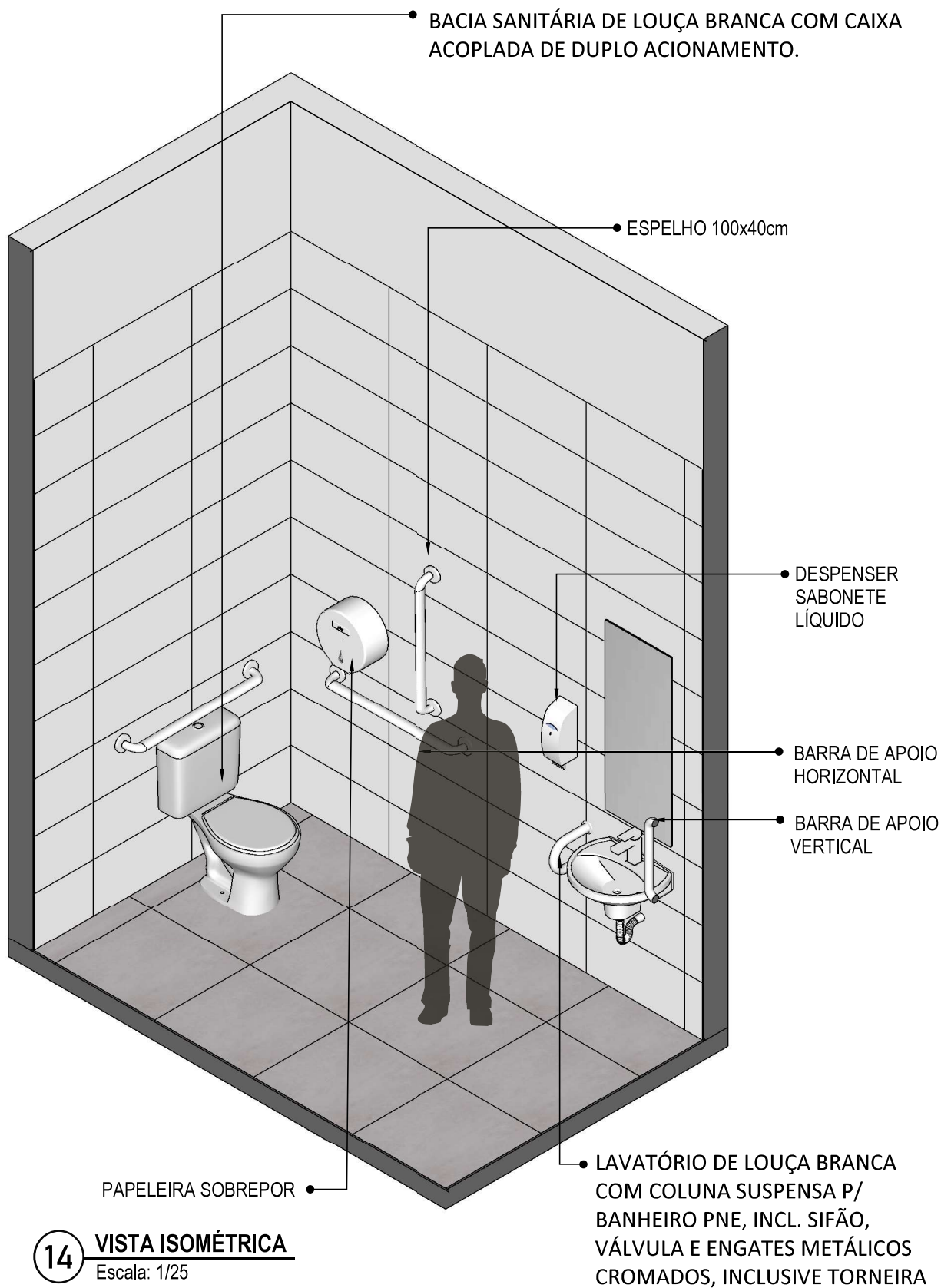
13 **VISTA 02**
Escala: 1/25



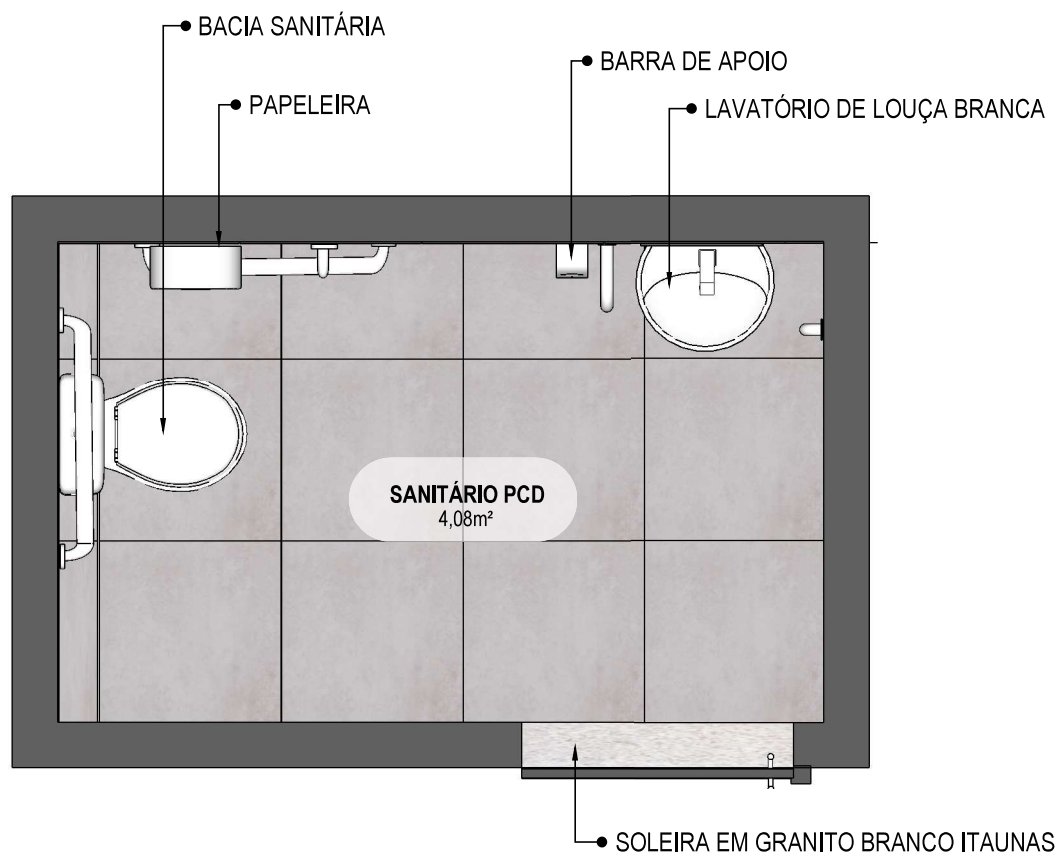
PAREDE COM REVESTIMENTO CERÂMICO (33X45) CM COR BRANCO GELO. REJUNTE COM JUNTA MÍNIMA EPÓXI, NA COR DO REVESTIMENTO (ANTIFUNGO E ANTIMOFO COM 4%MÁX. DE ABSORÇÃO OU EQUIVALENTE).



INDICAÇÃO DE PAGINAÇÃO DE PISO



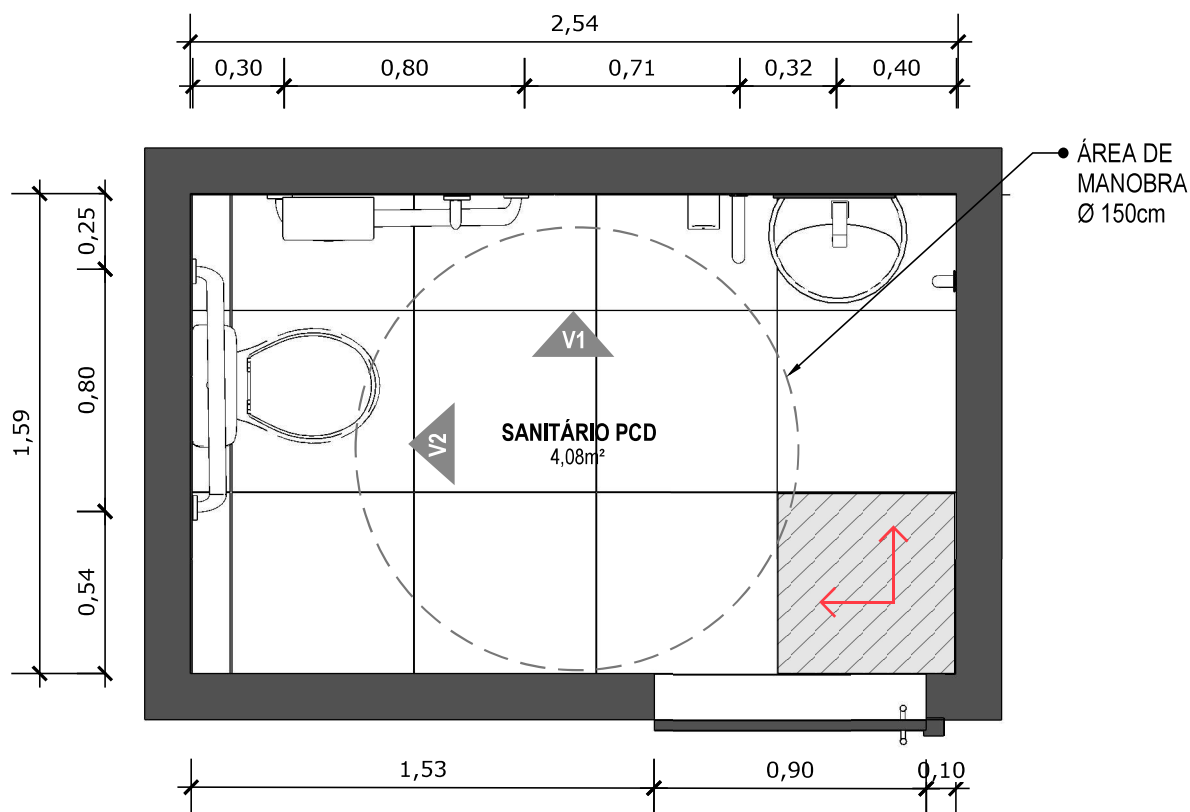
14 **VISTA ISOMÉTRICA**
Escala: 1/25



15

PLANTA BAIXA HUMANIZADA

Escala: 1/25



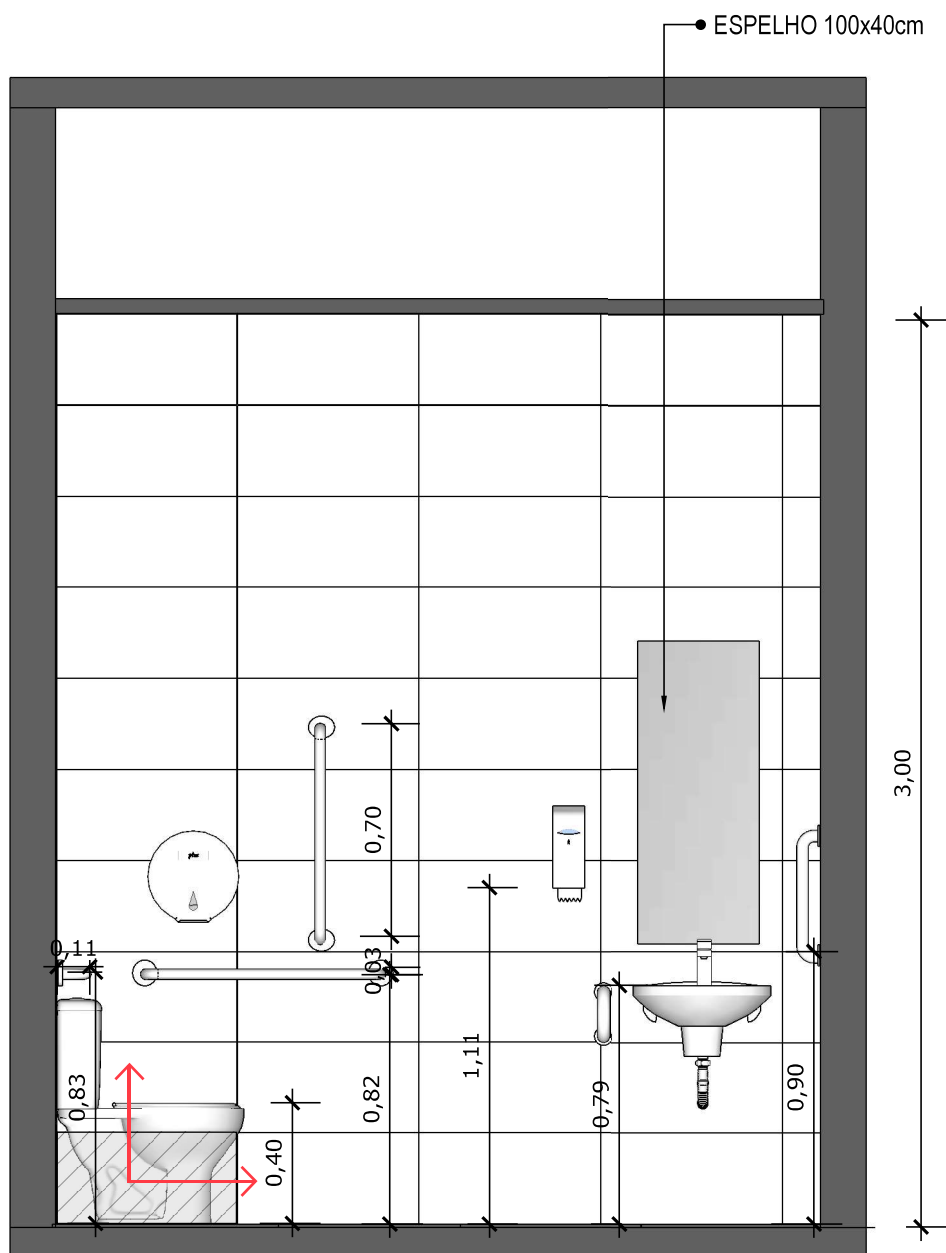
16 PLANTA BAIXA TÉCNICA
Escala: 1/25



PISO EM PORCELANATO RETIFICADO ALTA PERFORMANCE, DIMENSÕES 60X60 CM, COR CINZA, REJUNTE MÍNIMO EPÓXI, NA COR DO REVESTIMENTO (ANTIFUNGO E ANTIMOFO COM 4%MÁX. DE ABSORÇÃO OU EQUIVALENTE).



INDICAÇÃO DE PAGINAÇÃO DE PISO



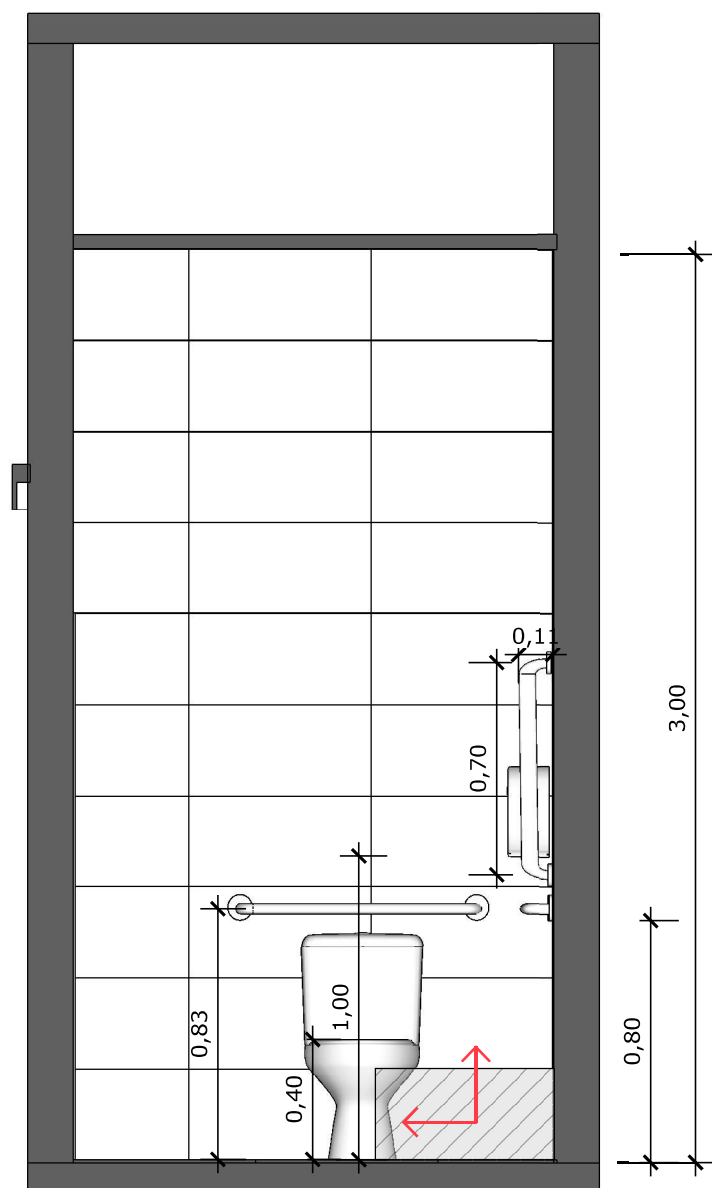
17 VISTA 01
Escala: 1/25



PAREDE COM REVESTIMENTO CERÂMICO (33X45) CM COR BRANCO GELO. REJUNTE COM JUNTA MÍNIMA EPÓXI, NA COR DO REVESTIMENTO (ANTIFUNGO E ANTIMOFO COM 4%MÁX. DE ABSORÇÃO OU EQUIVALENTE).



INDICAÇÃO DE PAGINAÇÃO DE PISO



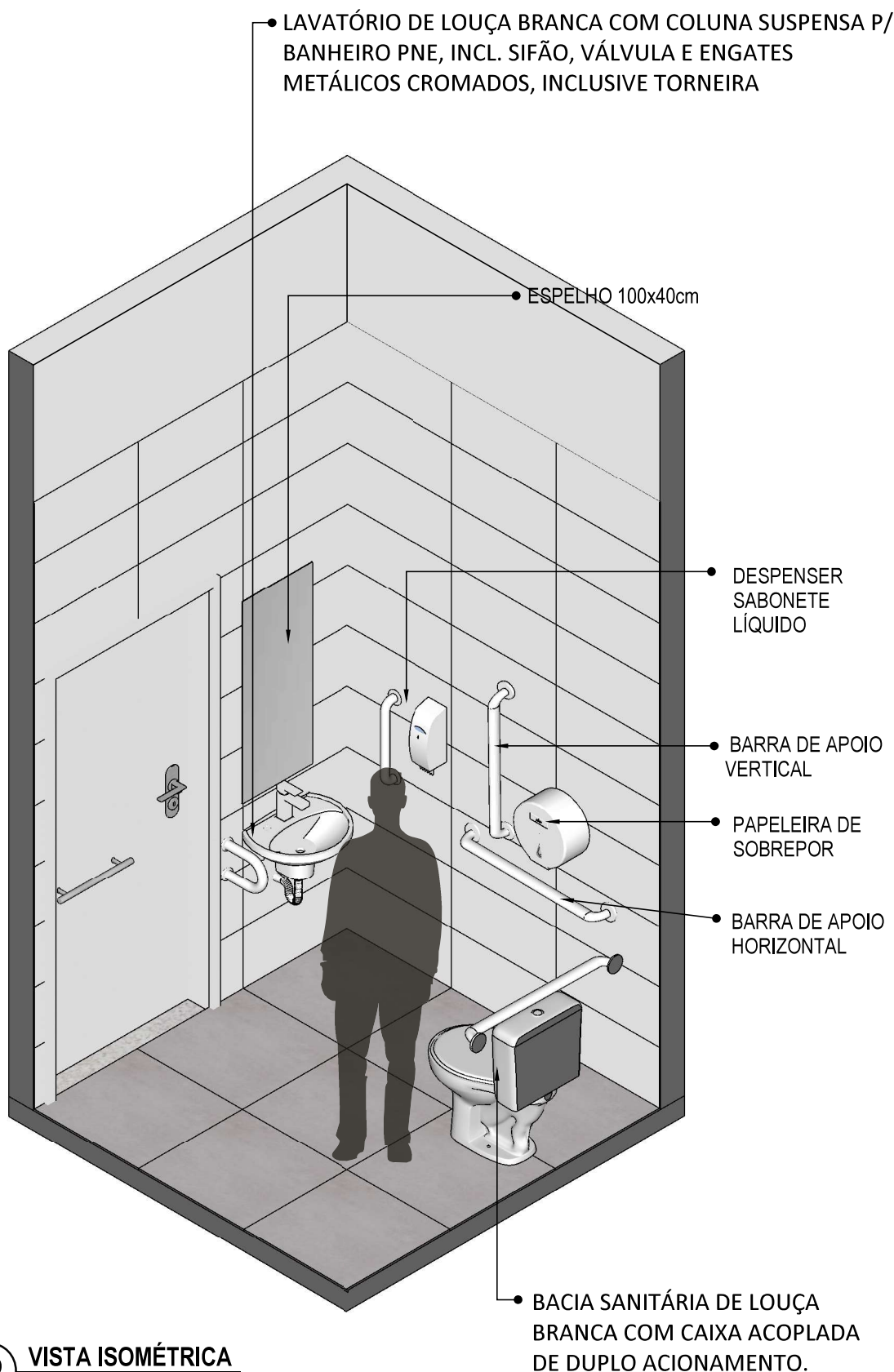
18 **VISTA 02**
Escala: 1/25



PAREDE COM REVESTIMENTO CERÂMICO (33X45) CM COR BRANCO GELO. REJUNTE COM JUNTA MÍNIMA EPÓXI, NA COR DO REVESTIMENTO (ANTIFUNGO E ANTIMOFO COM 4%MÁX. DE ABSORÇÃO OU EQUIVALENTE).



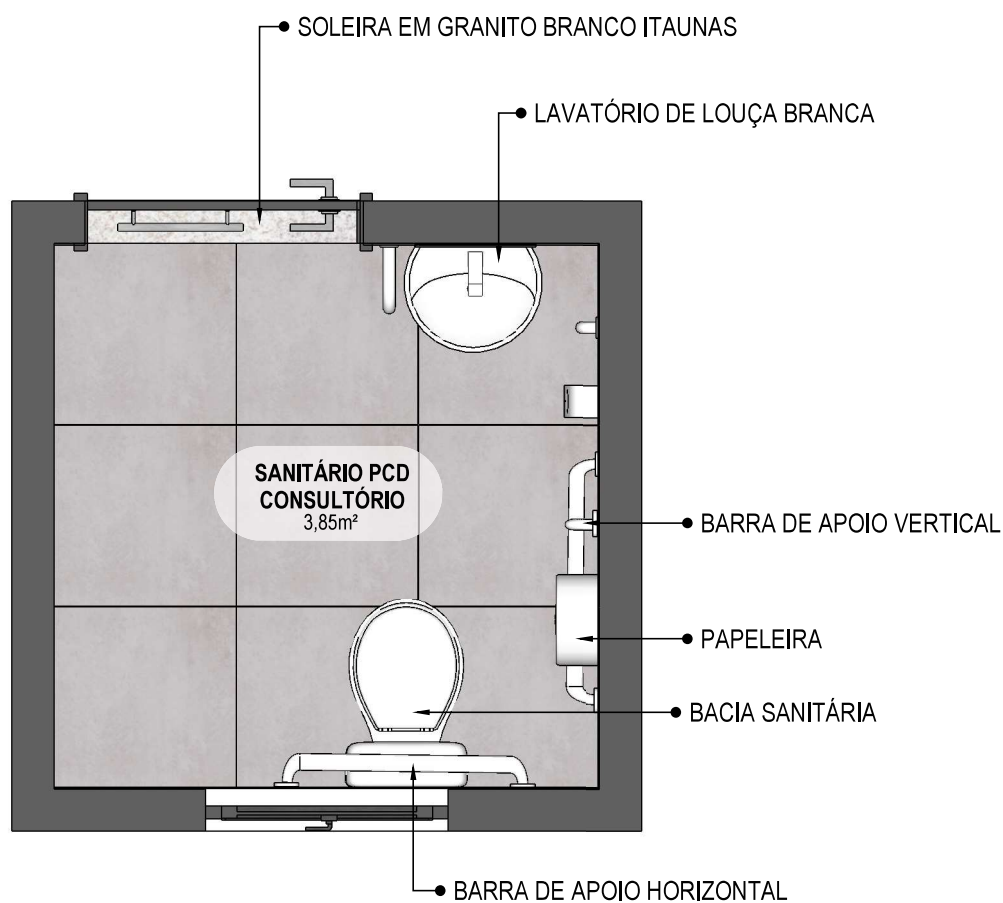
INDICAÇÃO DE PAGINAÇÃO DE PISO



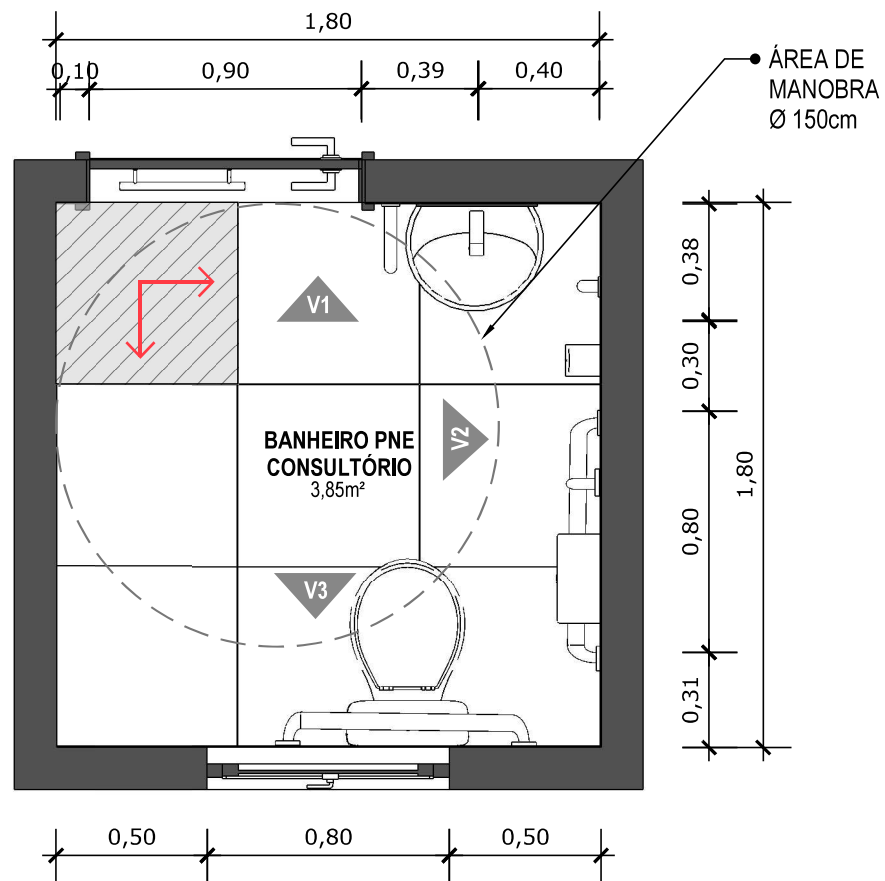
19

VISTA ISOMÉTRICA

Escala: 1/25



20 VISTA ISOMÉTRICA
Escala: 1/25



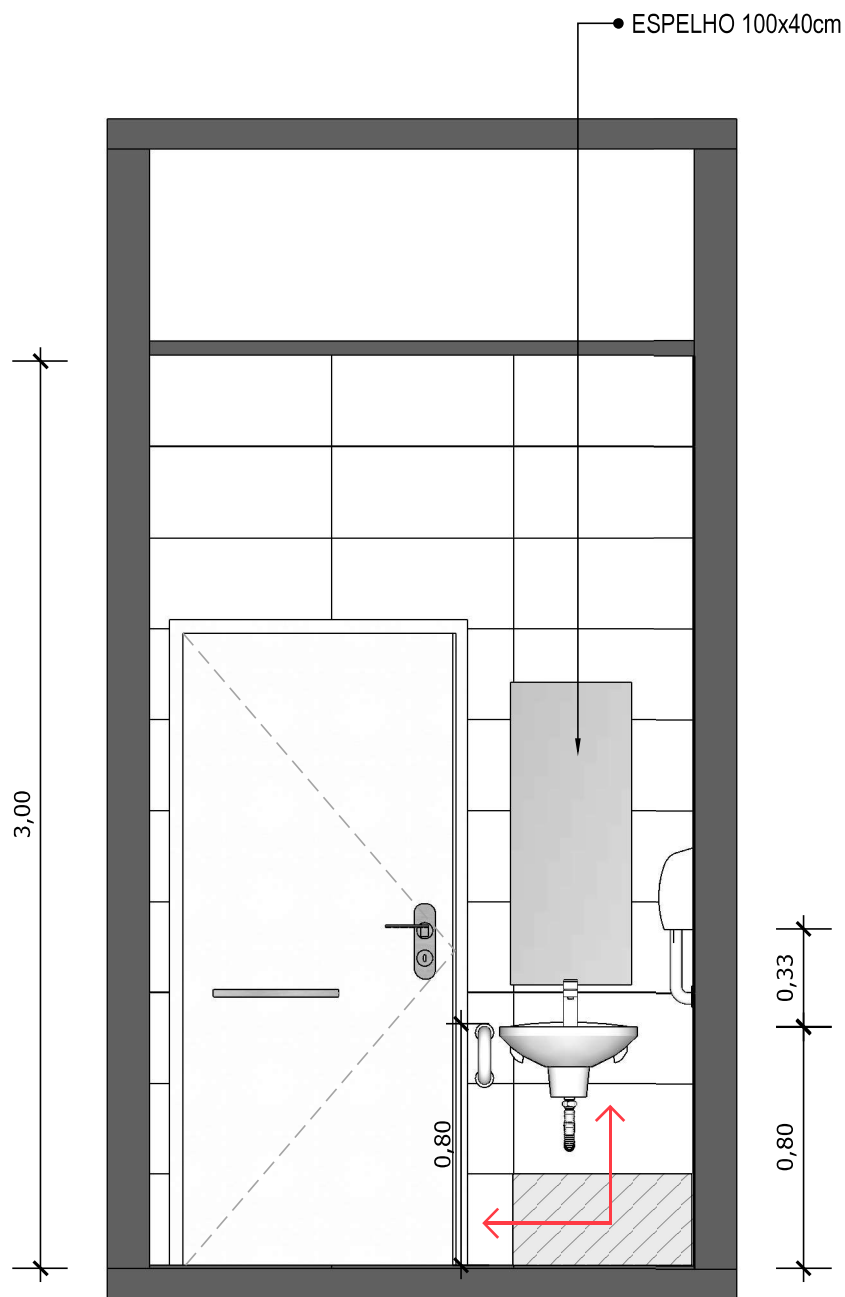
21 VISTA ISOMÉTRICA
Escala: 1/25



PISO EM PORCELANATO RETIFICADO ALTA PERFORMANCE, DIMENSÕES 60X60 CM, COR CINZA, REJUNTE MÍNIMO EPÓXI, NA COR DO REVESTIMENTO (ANTIFUNGO E ANTIMOFO COM 4%MÁX. DE ABSORÇÃO OU EQUIVALENTE).



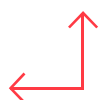
INDICAÇÃO DE PAGINAÇÃO DE PISO



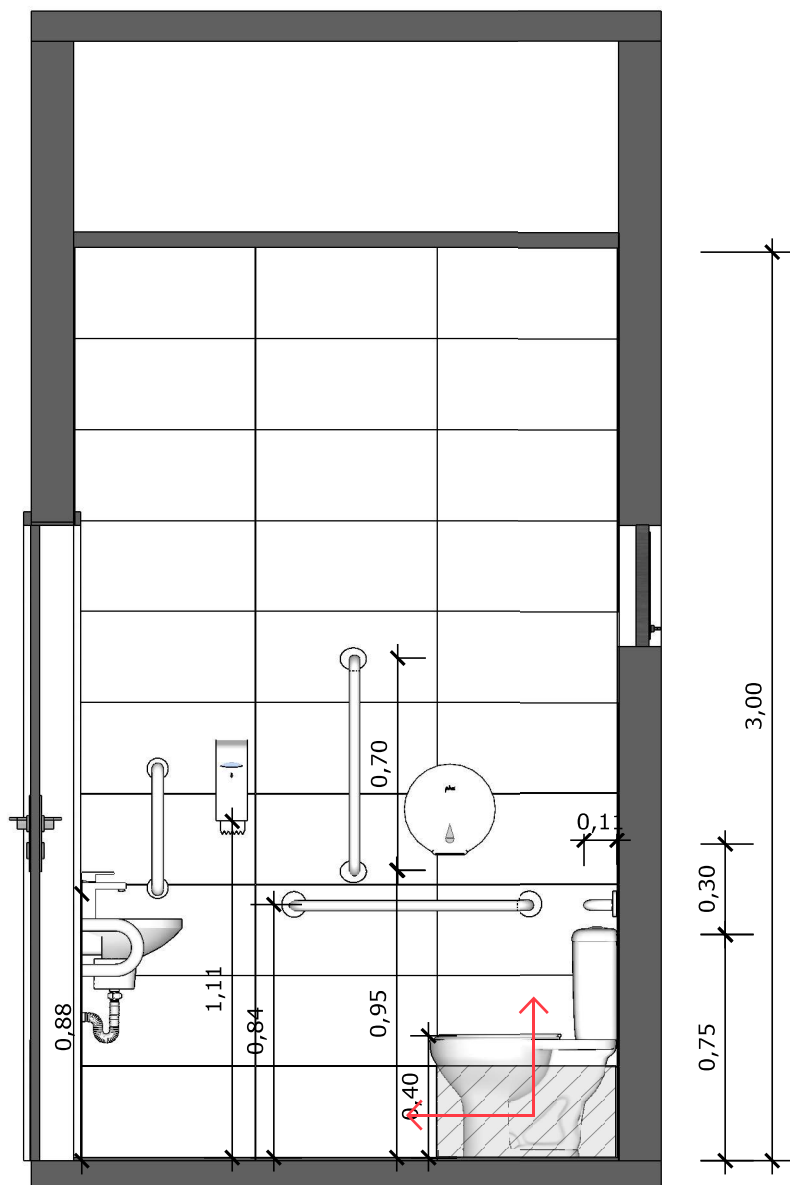
22 **VISTA 01**
Escala: 1/25



PAREDE COM REVESTIMENTO CERÂMICO (33X45) CM COR BRANCO GELO. REJUNTE COM JUNTA MÍNIMA EPÓXI, NA COR DO REVESTIMENTO (ANTIFUNGO E ANTIMOFO COM 4%MÁX. DE ABSORÇÃO OU EQUIVALENTE).



INDICAÇÃO DE PAGINAÇÃO DE PISO



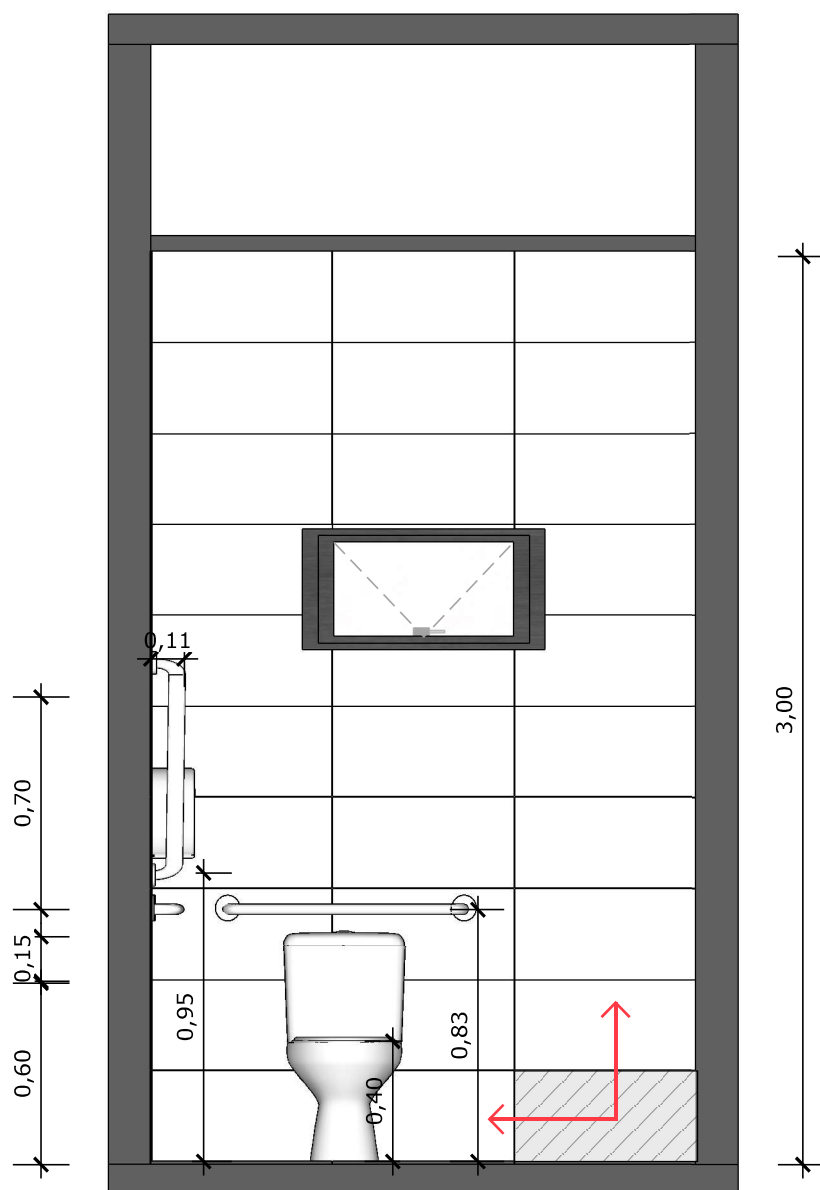
23 **VISTA 02**
Escala: 1/25



PAREDE COM REVESTIMENTO CERÂMICO (33X45) CM COR BRANCO GELO. REJUNTE COM JUNTA MÍNIMA EPÓXI, NA COR DO REVESTIMENTO (ANTIFUNGO E ANTIMOFO COM 4%MÁX. DE ABSORÇÃO OU EQUIVALENTE).



INDICAÇÃO DE PAGINAÇÃO DE PISO



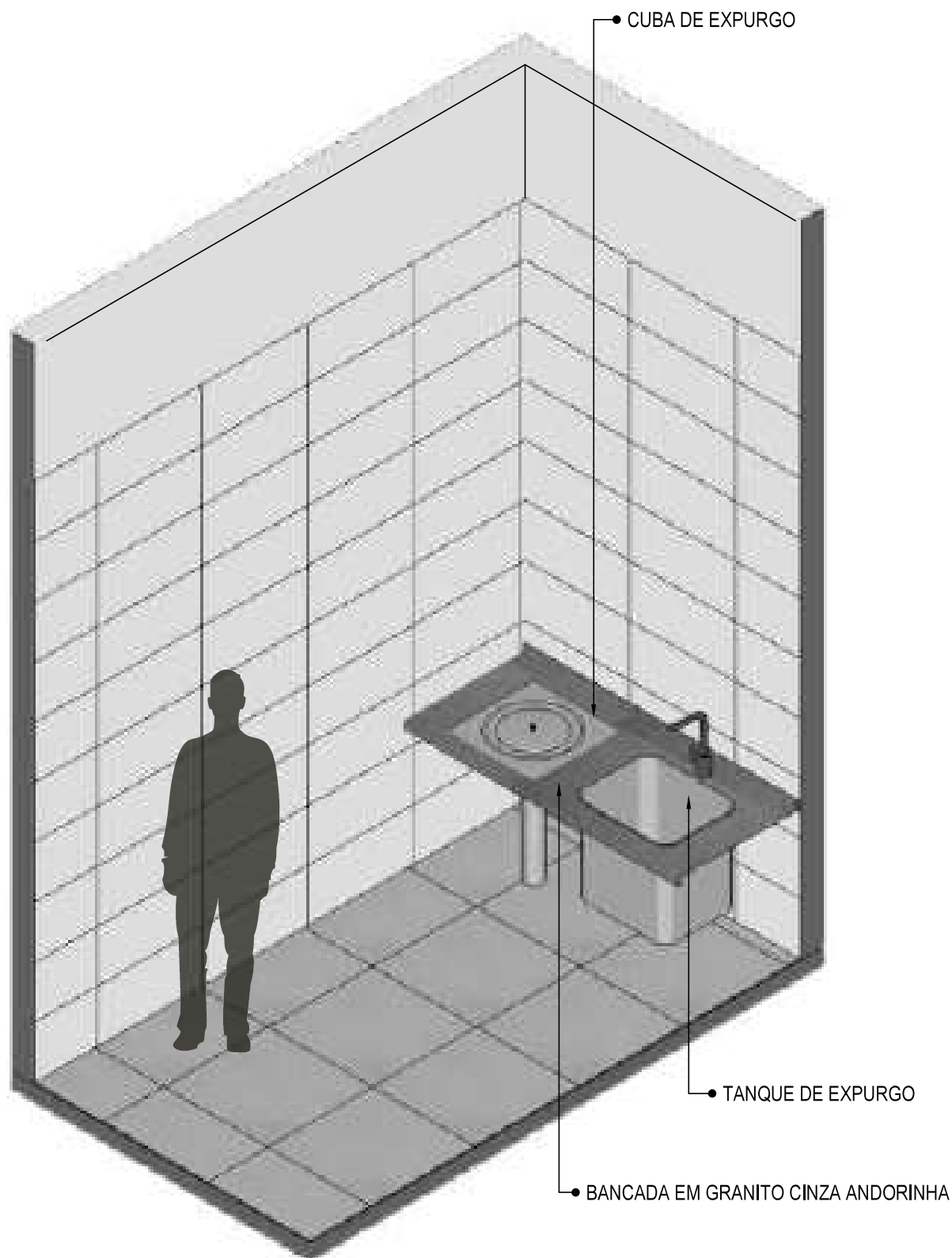
24 **VISTA 03**
Escala: 1/25



PAREDE COM REVESTIMENTO CERÂMICO (33X45) CM COR BRANCO GELO. REJUNTE COM JUNTA MÍNIMA EPÓXI, NA COR DO REVESTIMENTO (ANTIFUNGO E ANTIMOFO COM 4%MÁX. DE ABSORÇÃO OU EQUIVALENTE).



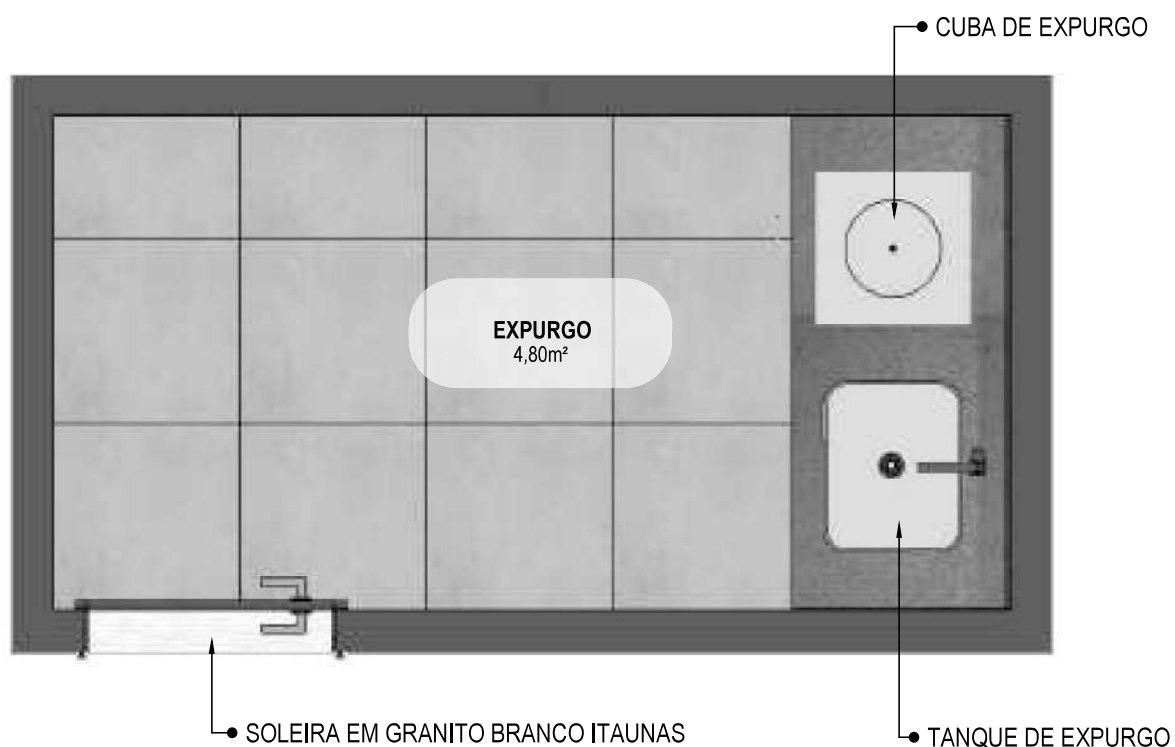
INDICAÇÃO DE PAGINAÇÃO DE PISO



25

VISTA ISOMÉTRICA

Escala: 1/25



26

PLANTA BAIXA HUMANIZADA

Escala: 1/25

PROJETO VINCULADO A UNIDADE BÁSICA DE SAÚDE

MODELO: UBS - PORTE 1

ESCALA: Indicada

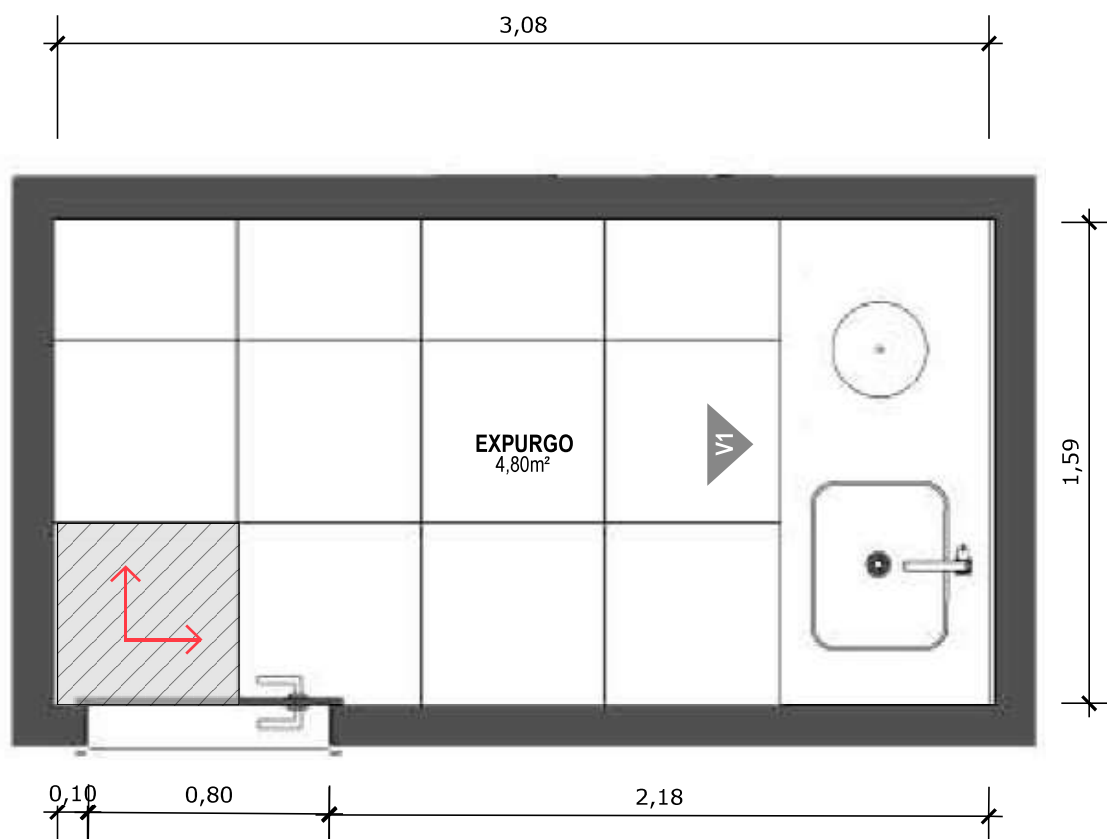
PRANCHA

CONTEÚDO: Planta Baixa Humanizada

UNIDADE: Metros

23

63

**27 PLANTA BAIXA TÉCNICA**

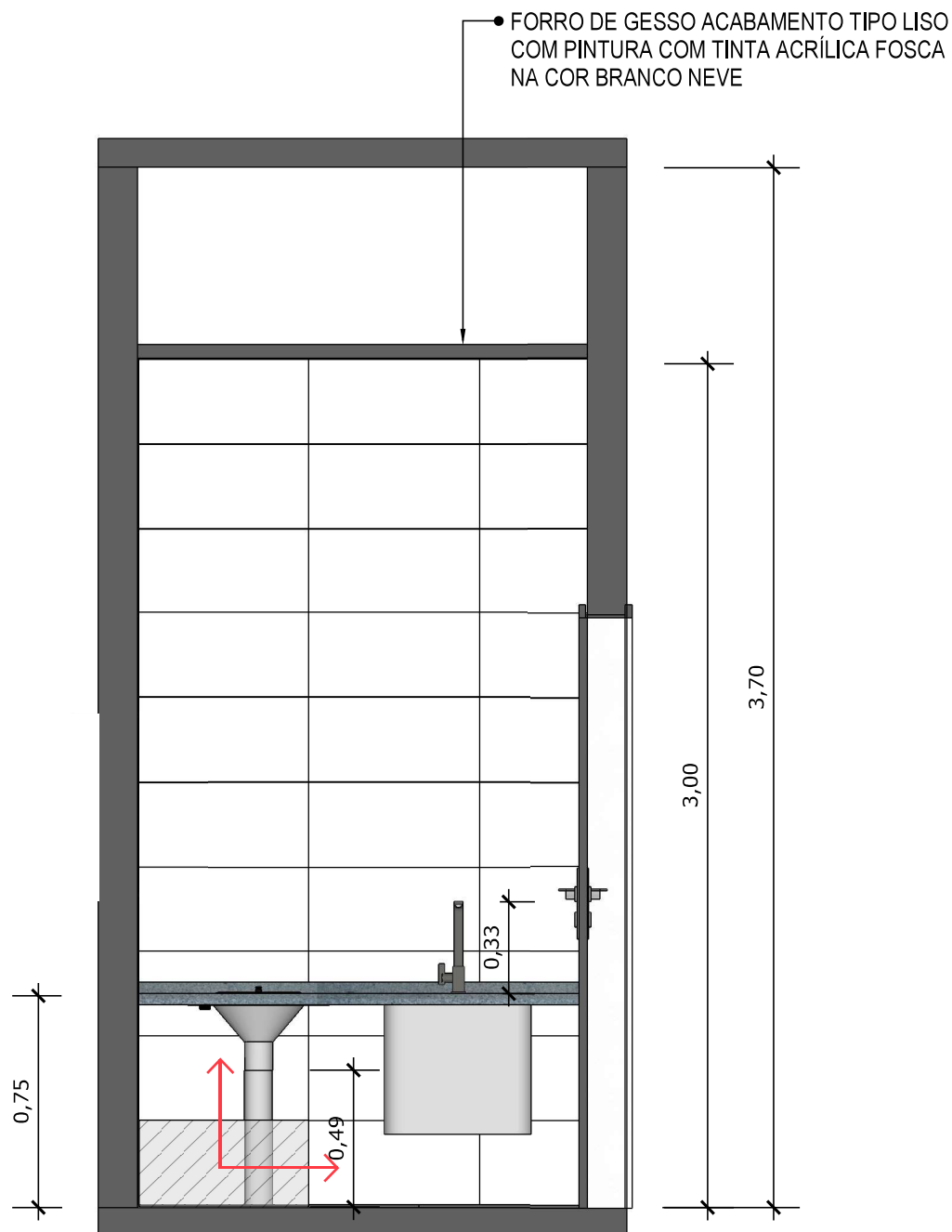
Escala: 1/25



PISO EM PORCELANATO RETIFICADO ALTA PERFORMANCE, DIMENSÕES 60X60 CM, COR CINZA, REJUNTE MÍNIMO EPÓXI, NA COR DO REVESTIMENTO (ANTIFUNGO E ANTIMOFO COM 4%MÁX. DE ABSORÇÃO OU EQUIVALENTE).



INDICAÇÃO DE PAGINAÇÃO DE PISO



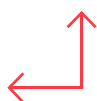
28

VISTA 01

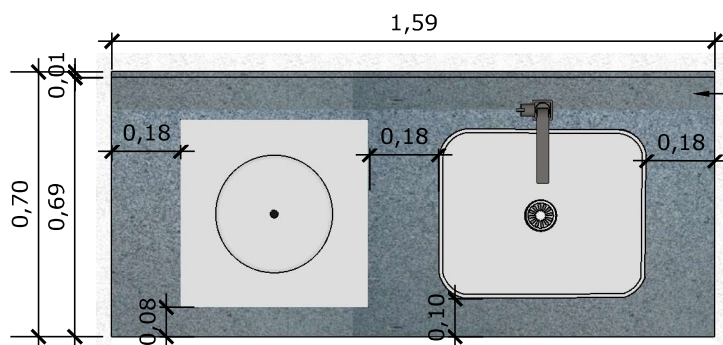
Escala: 1/25



PAREDE COM REVESTIMENTO CERÂMICO (33X45) CM COR BRANCO GELO. REJUNTE COM JUNTA MÍNIMA EPÓXI, NA COR DO REVESTIMENTO (ANTIFUNGO E ANTIMOFO COM 4%MÁX. DE ABSORÇÃO OU EQUIVALENTE).



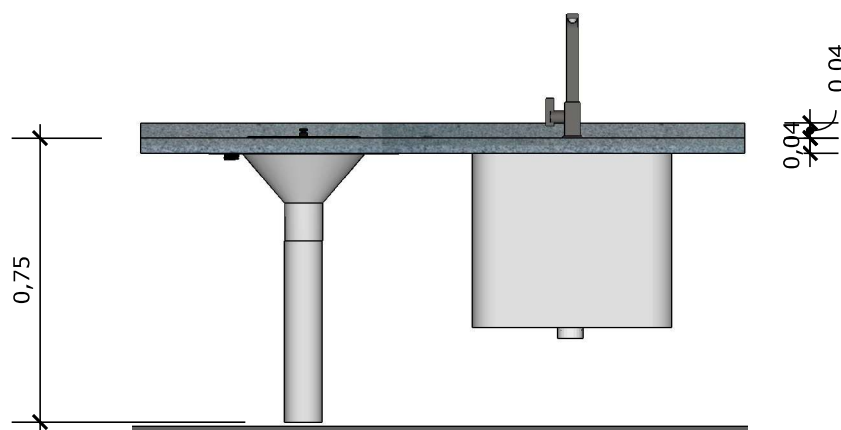
INDICAÇÃO DE PAGINAÇÃO DE PISO



29 VISTA SUPERIOR BANCADA

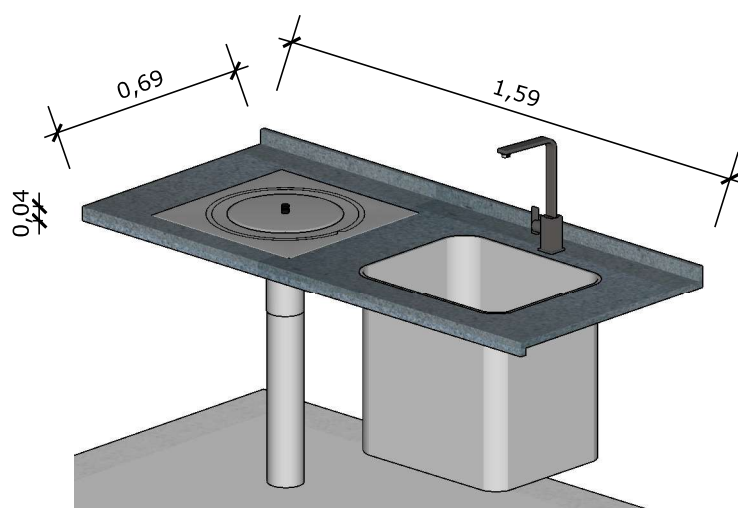
Escala: 1/25

BANCADA EM GRANITO ANDORINHA COM RODA BANCA DE 4cm, COM TANQUE DE EXPURGO, EM AÇO INOXIDÁVEL LIGA 18:8, PADÃO AMERICANO, AISI 304 NO 18, MEDINDO (600X500X850mm) E CUBA DE EXPURGO DE (500X400X300mm), COM SIFÃO DE AÇO INOXIDÁVEL DE 75MM DE DIÂMETRO, FACE SUPERIOR COM ACABAMENTO ESCOVADO E GRADE BACULANTE REMOVÍVEL, TAMPA INOX COM ABERTURA LATERAL E RALO PERFURADO. TORNEIRA CROMADA DE MESA PARA PIA, BICA ALTA, ACIONAMENTO POR ALAVANCA DE COTOVELO.



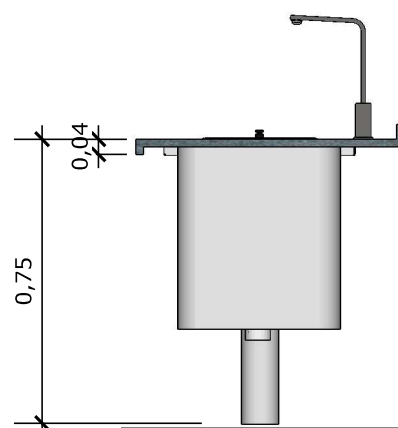
30 VISTA FRONTAL BANCADA

Escala: 1/25



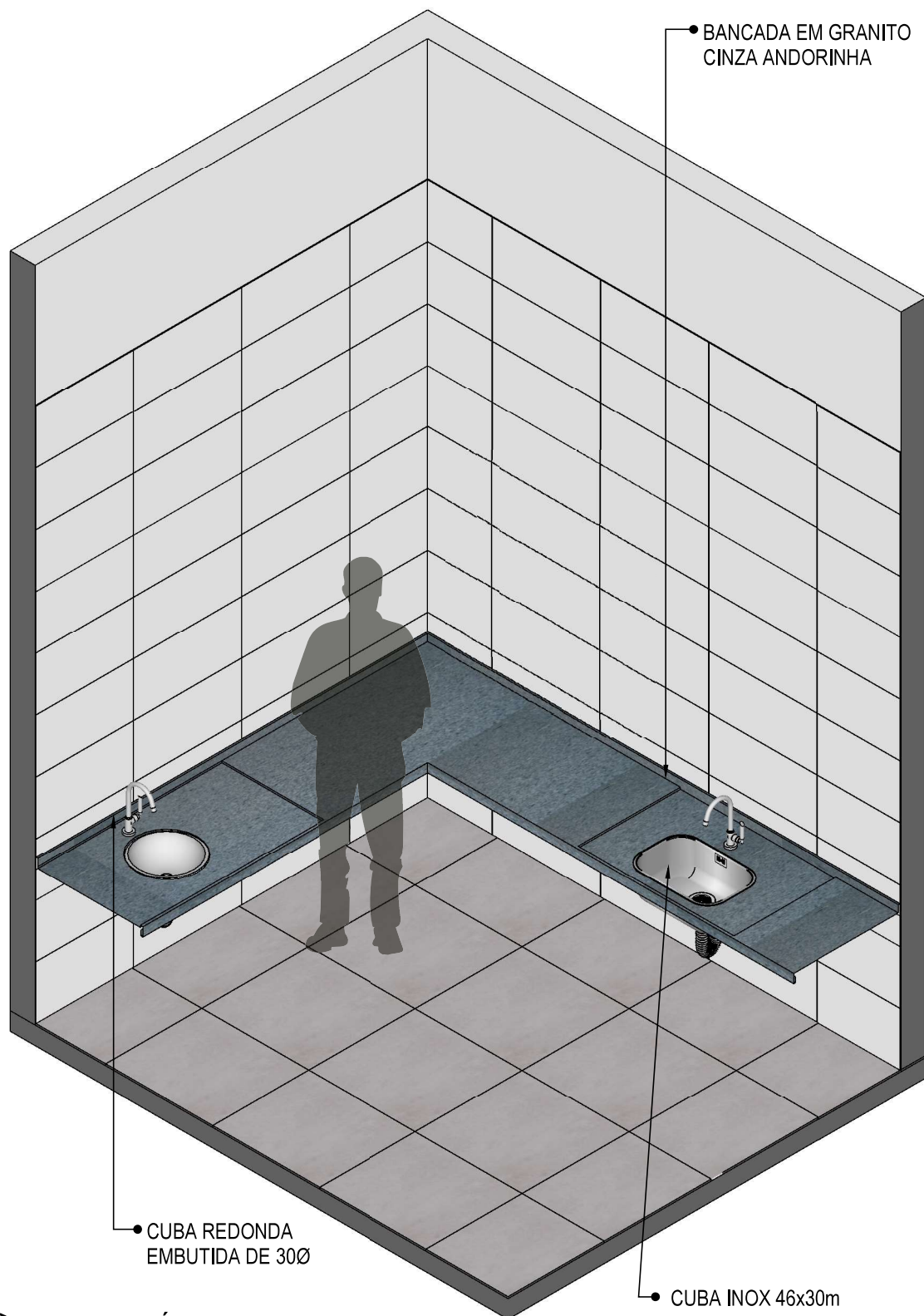
31 VISTA ISOMETRICA BANCADA

Escala: 1/25



32 VISTA LATERAL BANCADA

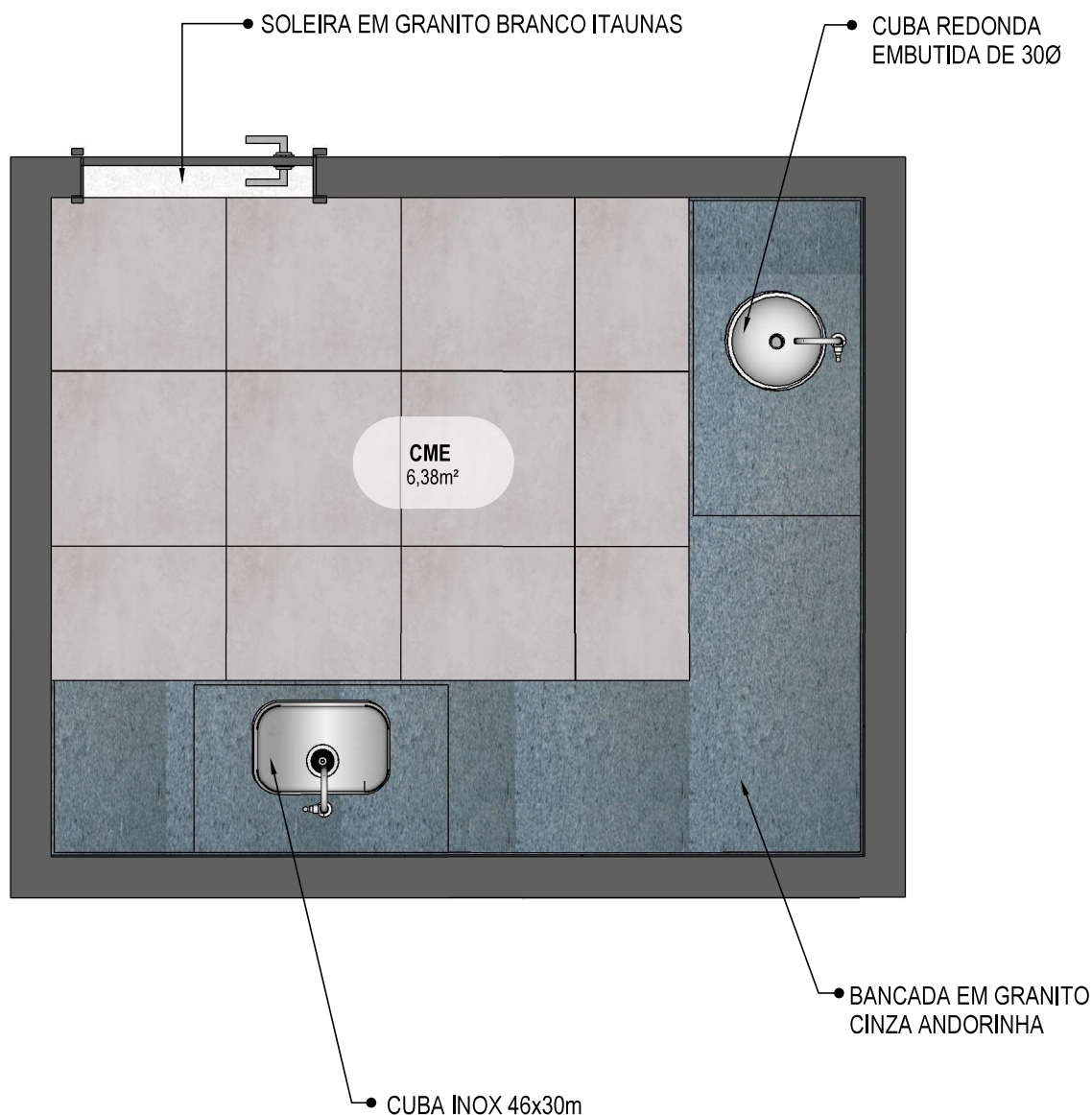
Escala: 1/25



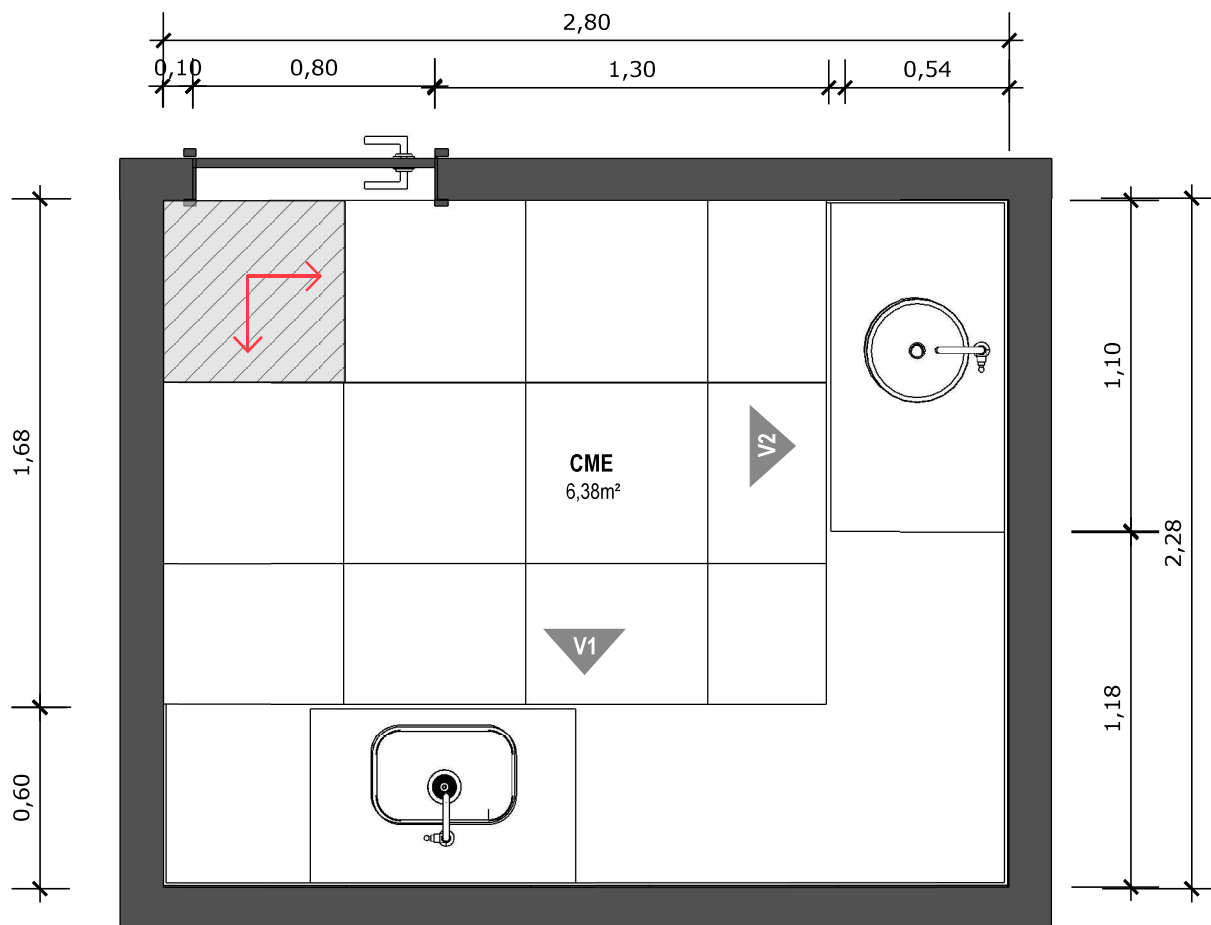
33

VISTA ISOMÉTRICA

Escala: 1/25



34 PLANTA BAIXA HUMANIZADA
Escala: 1/25

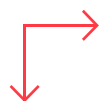


35 PLANTA BAIXA TÉCNICA

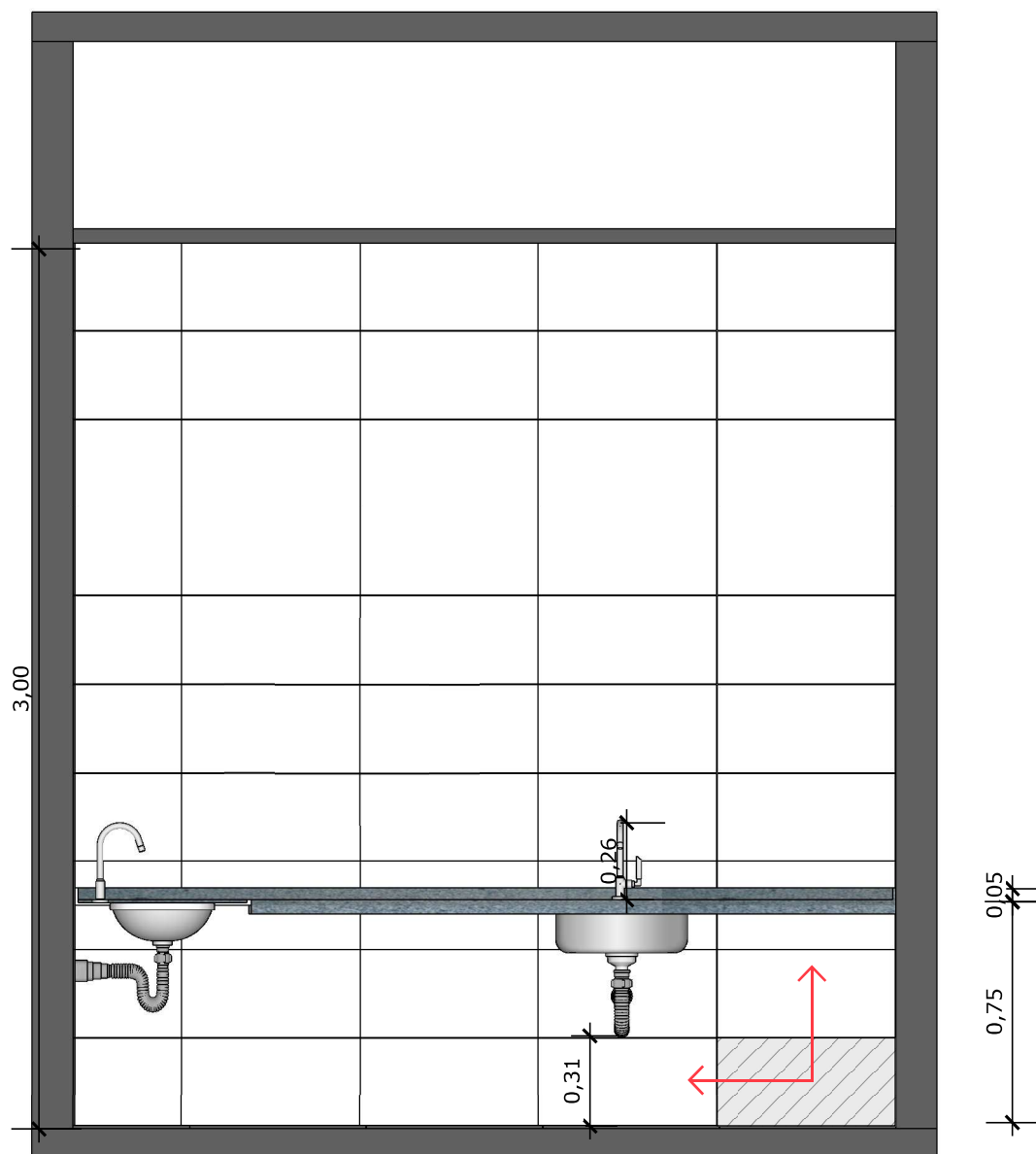
Escala: 1/25



PISO EM PORCELANATO RETIFICADO ALTA PERFORMANCE, DIMENSÕES 60X60 CM, COR CINZA, REJUNTE MÍNIMO EPÓXI, NA COR DO REVESTIMENTO (ANTIFUNGO E ANTIMOFO COM 4%MÁX. DE ABSORÇÃO OU EQUIVALENTE).



INDICAÇÃO DE PAGINAÇÃO DE PISO



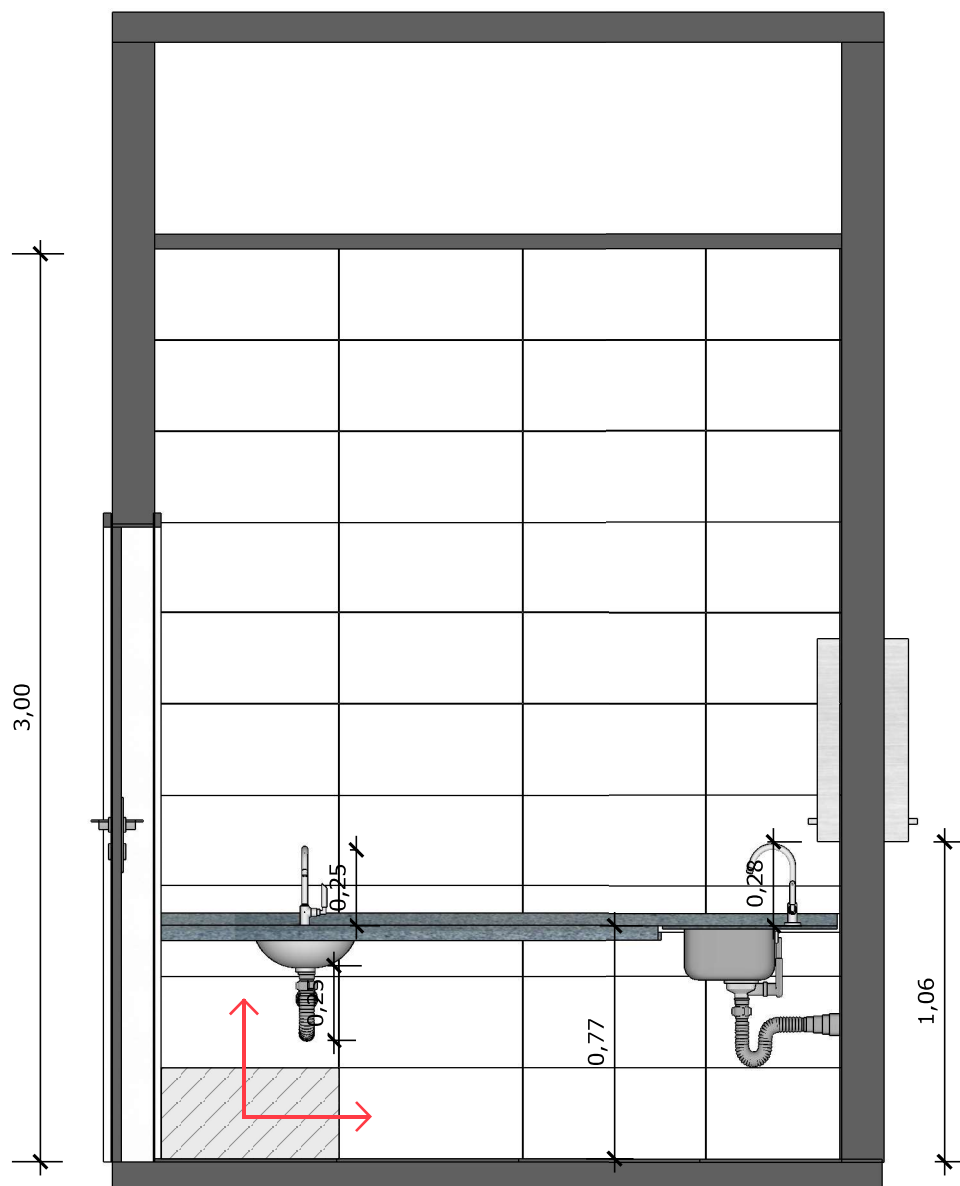
36 VISTA 01
Escala: 1/25



PAREDE COM REVESTIMENTO CERÂMICO (33X45) CM COR BRANCO GELO. REJUNTE COM JUNTA MÍNIMA EPÓXI, NA COR DO REVESTIMENTO (ANTIFUNGO E ANTIMOFO COM 4%MÁX. DE ABSORÇÃO OU EQUIVALENTE).



INDICAÇÃO DE PAGINAÇÃO DE PISO



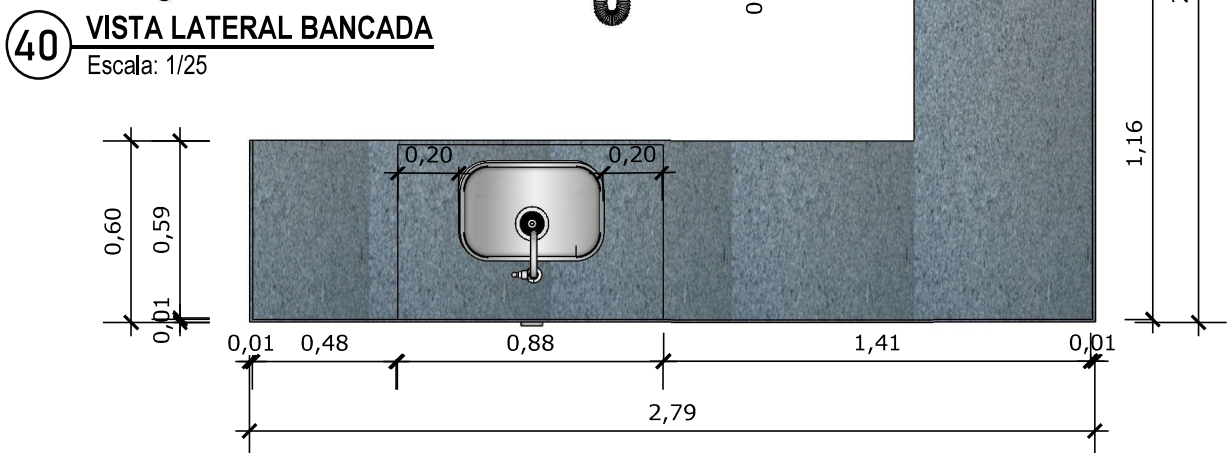
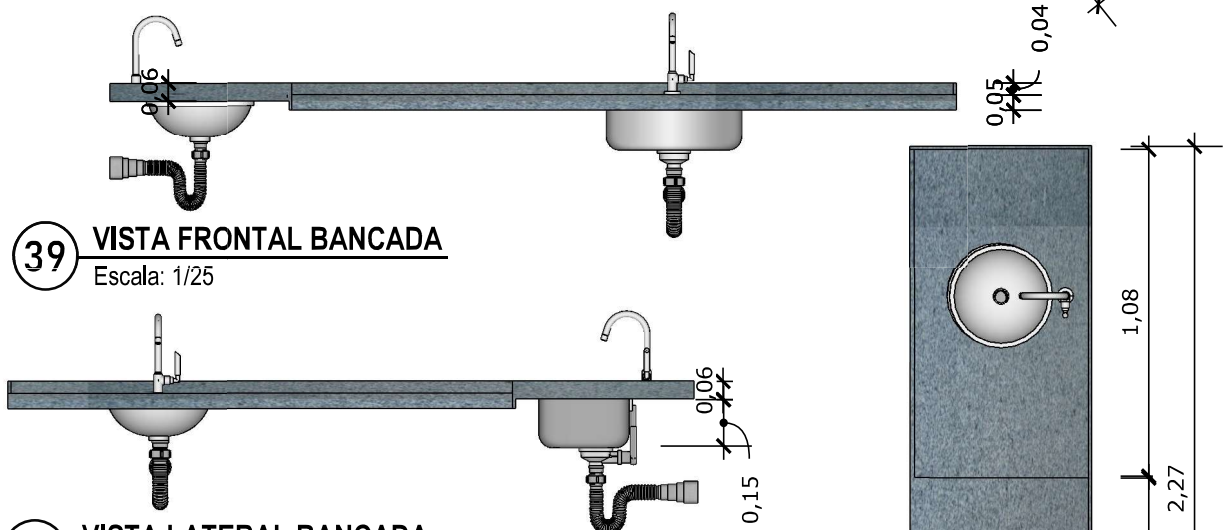
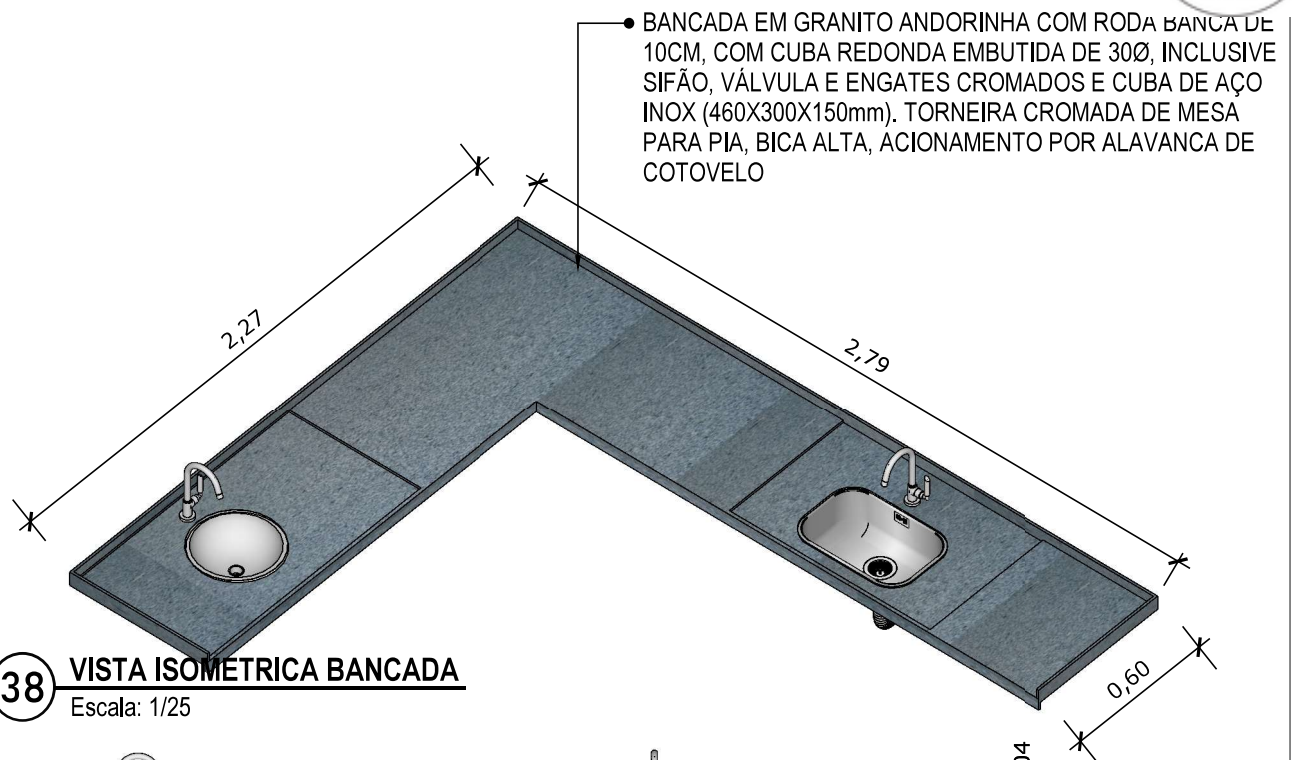
37 VISTA 02
Escala: 1/25



PAREDE COM REVESTIMENTO CERÂMICO (33X45) CM COR BRANCO GELO. REJUNTE COM JUNTA MÍNIMA EPÓXI, NA COR DO REVESTIMENTO (ANTIFUNGO E ANTIMOFO COM 4%MÁX. DE ABSORÇÃO OU EQUIVALENTE).



INDICAÇÃO DE PAGINAÇÃO DE PISO



PAREDE COM REVESTIMENTO CERÂMICO
DIMENSÕES 33 X 45, NA COR BRANCO GELO,
ACABAMENTO BRILHANTE.

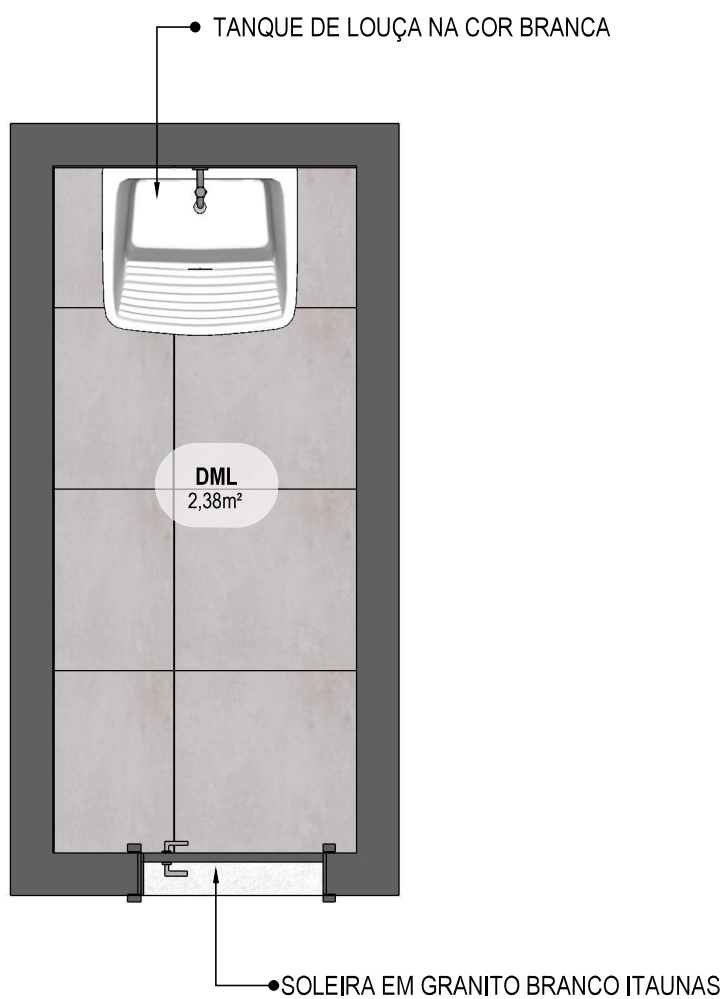


TANQUE DE LOUÇA NA COR BRANCA

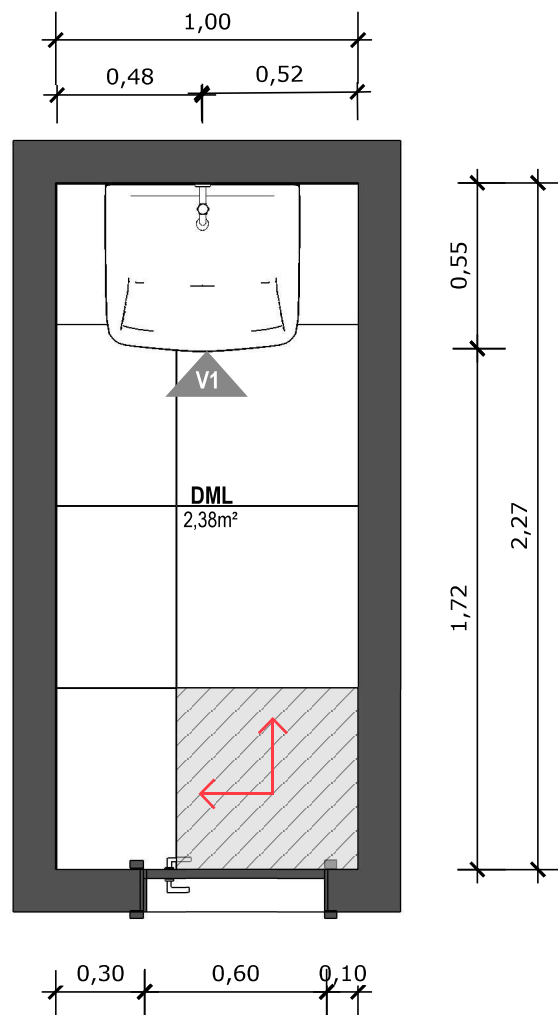
42

VISTA ISOMÉTRICA

Escala: 1/25



43 PLANTA BAIXA HUMANIZADA
Escala: 1/25



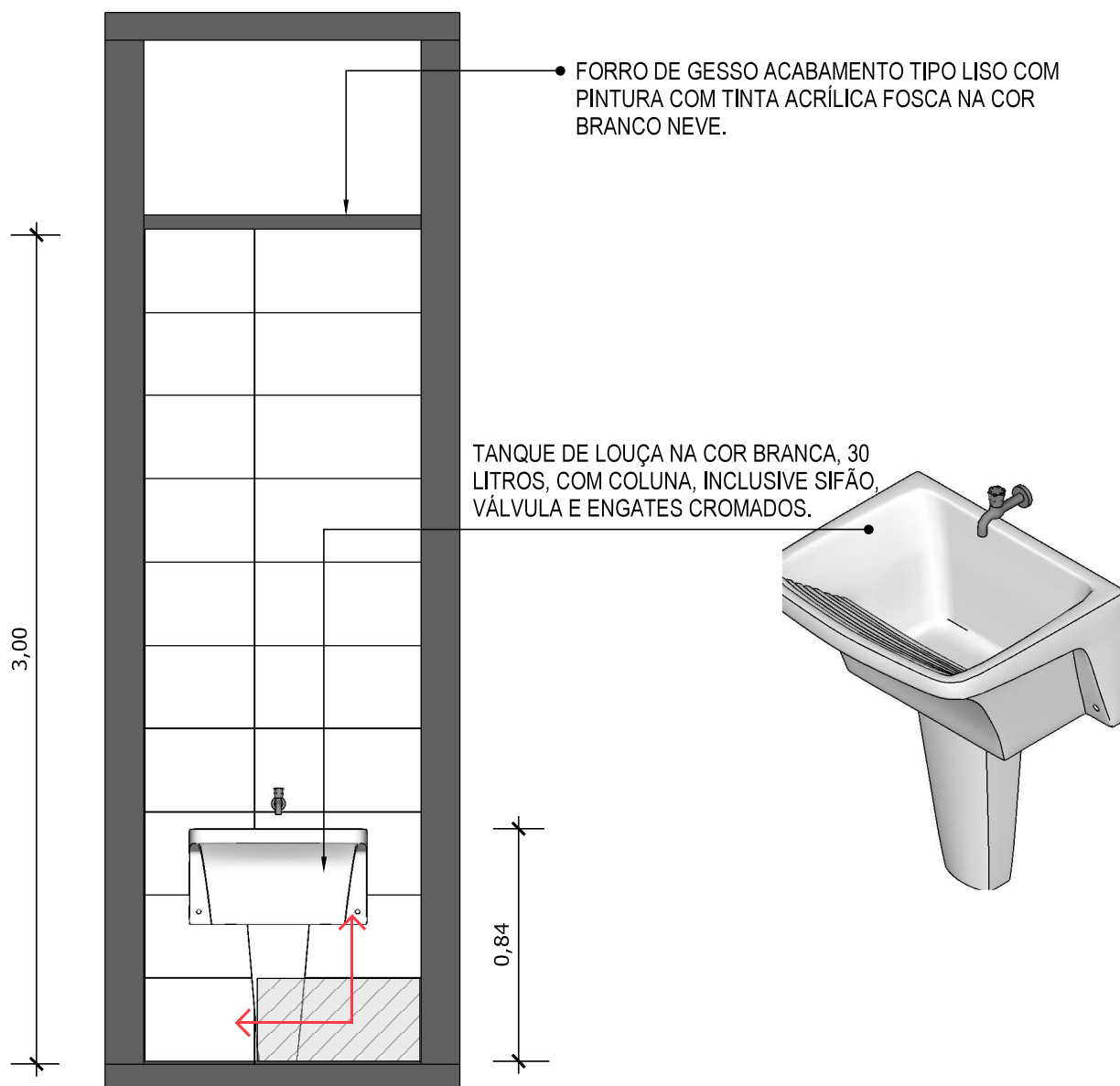
44 PLANTA BAIXA TÉCNICA
Escala: 1/25



PISO EM PORCELANATO RETIFICADO ALTA PERFORMANCE, DIMENSÕES 60X60 CM, COR CINZA, REJUNTE MÍNIMO EPÓXI, NA COR DO REVESTIMENTO (ANTIFUNGO E ANTIMOFO COM 4%MÁX. DE ABSORÇÃO OU EQUIVALENTE).



INDICAÇÃO DE PAGINAÇÃO DE PISO



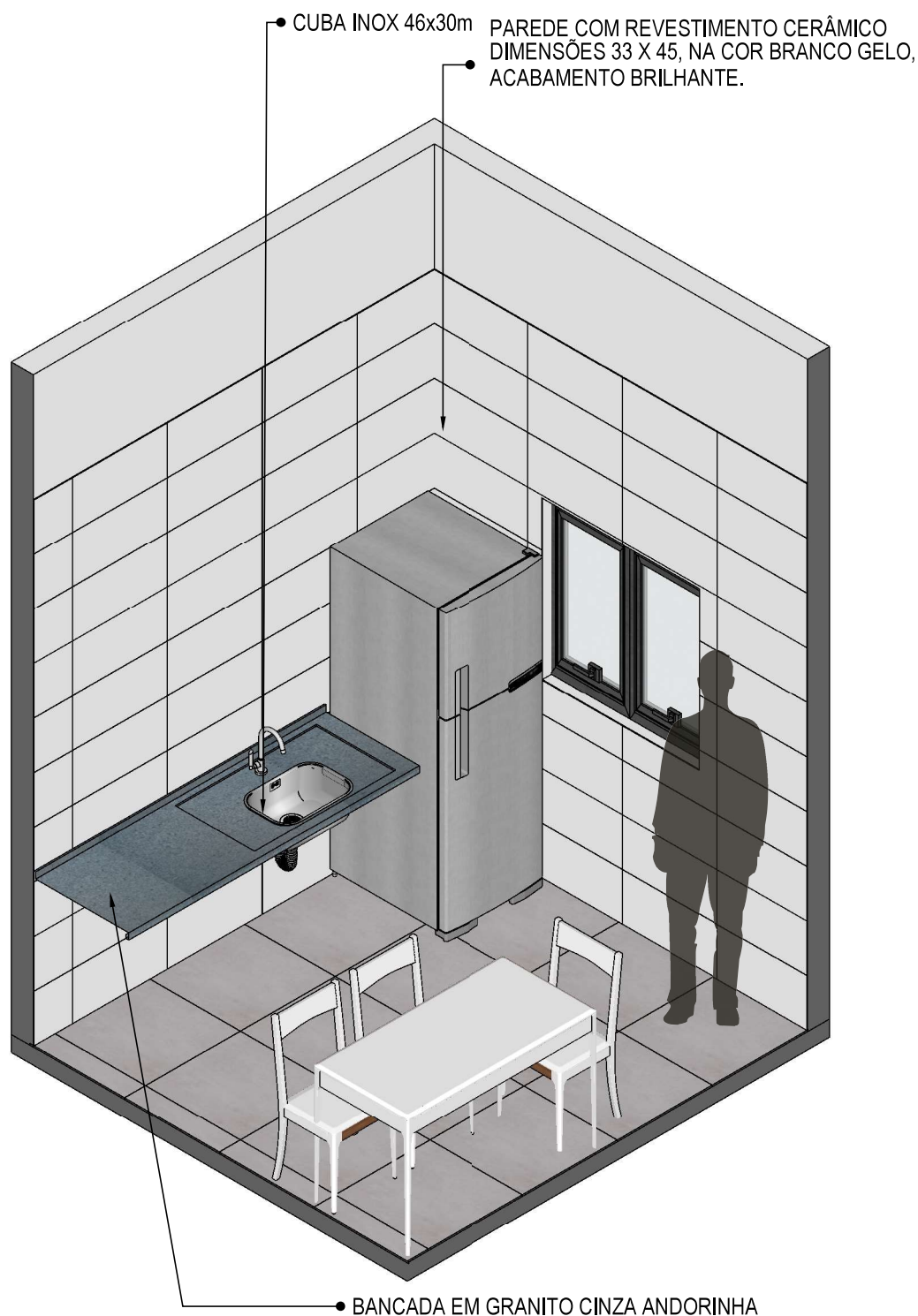
45 VISTA 01
Escala: 1/25



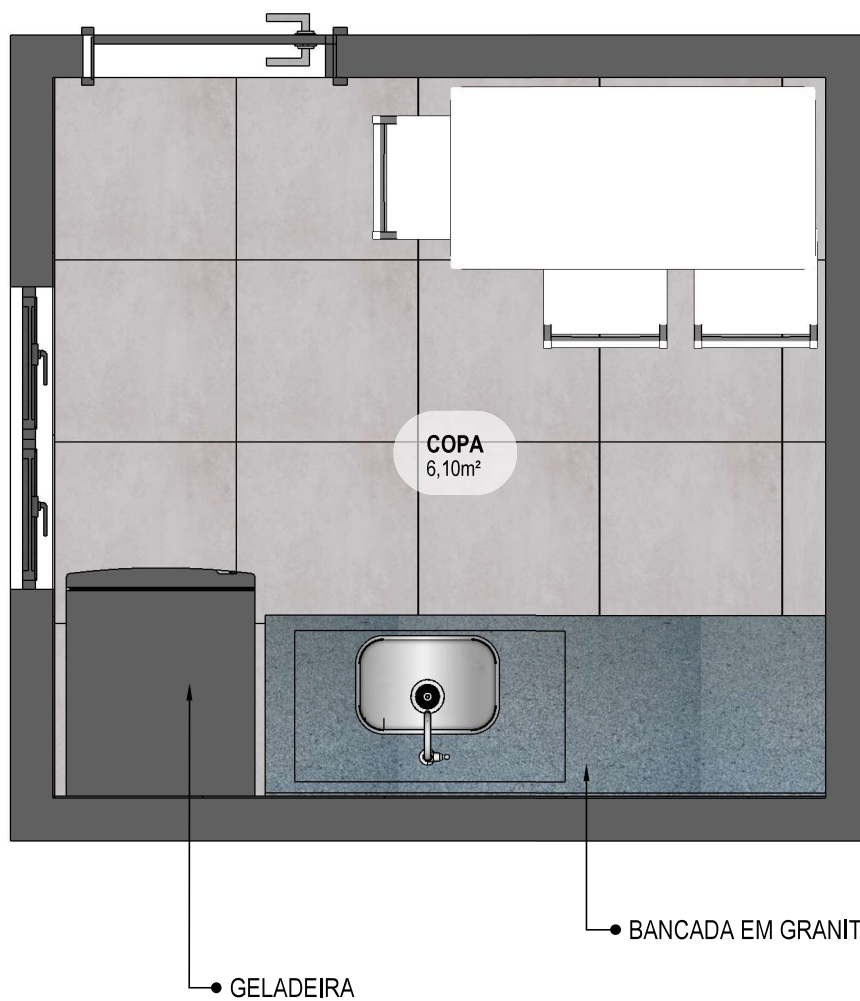
PAREDE COM REVESTIMENTO CERÂMICO (33X45) CM COR BRANCO GELO. REJUNTE COM JUNTA MÍNIMA EPÓXI, NA COR DO REVESTIMENTO (ANTIFUNGO E ANTIMOFO COM 4%MÁX. DE ABSORÇÃO OU EQUIVALENTE).



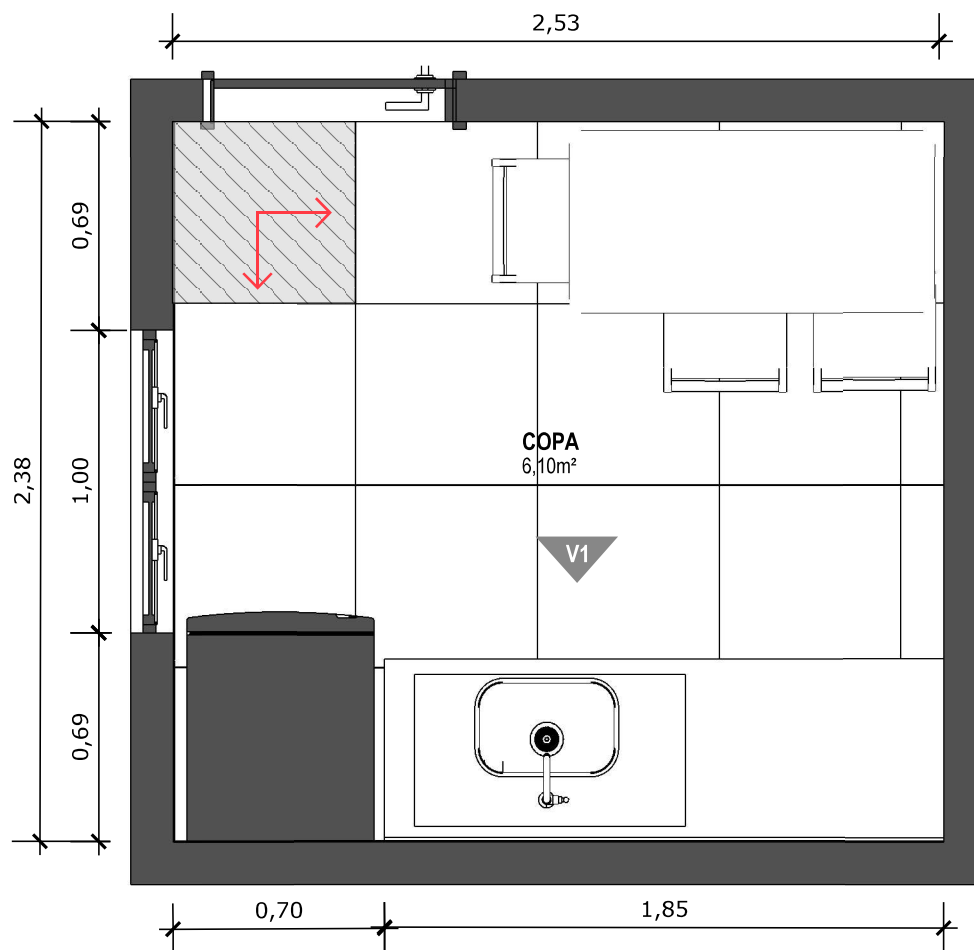
INDICAÇÃO DE PAGINAÇÃO DE PISO



46 VISTA ISOMÉTRICA
Escala: 1/30



47 PLANTA BAIXA HUMANIZADA
Escala: 1/25



48 PLANTA BAIXA TÉCNICA

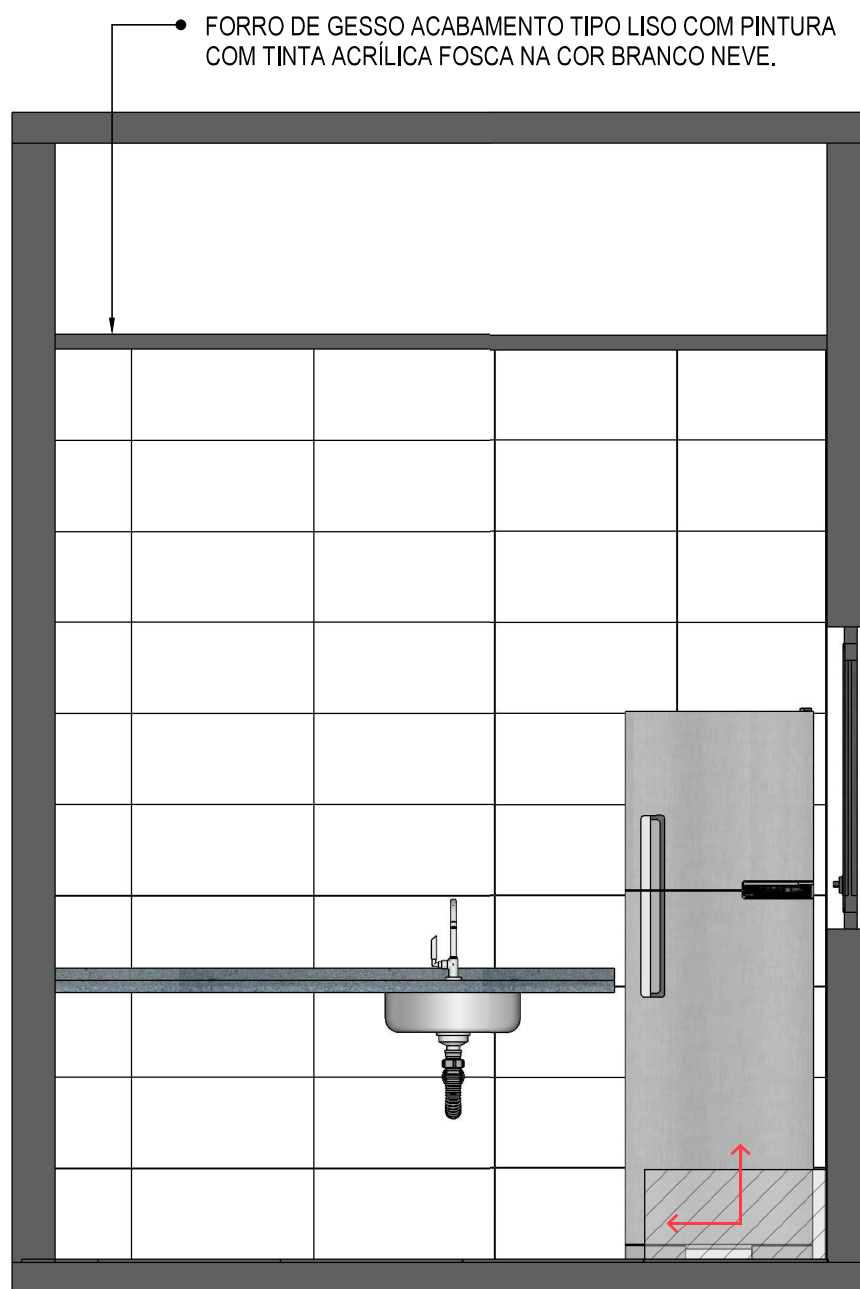
Escala: 1/25



PISO EM PORCELANATO RETIFICADO ALTA PERFORMANCE, DIMENSÕES 60X60 CM, COR CINZA, REJUNTE MÍNIMO EPÓXI, NA COR DO REVESTIMENTO (ANTIFUNGO E ANTIMOFO COM 4%MÁX. DE ABSORÇÃO OU EQUIVALENTE).



INDICAÇÃO DE PAGINAÇÃO DE PISO



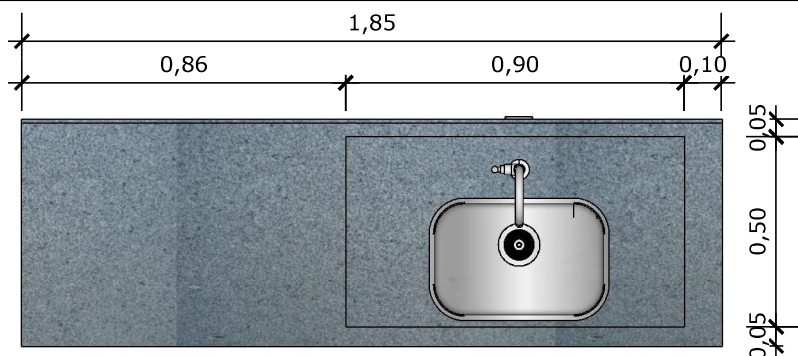
49 **VISTA 01**
Escala: 1/25



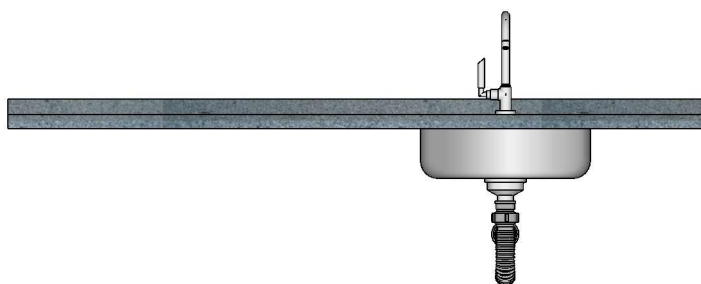
PAREDE COM REVESTIMENTO CERÂMICO (33X45) CM COR BRANCO GELO. REJUNTE COM JUNTA MÍNIMA EPÓXI, NA COR DO REVESTIMENTO (ANTIFUNGO E ANTIMOFO COM 4%MÁX. DE ABSORÇÃO OU EQUIVALENTE).



INDICAÇÃO DE PAGINAÇÃO DE PISO

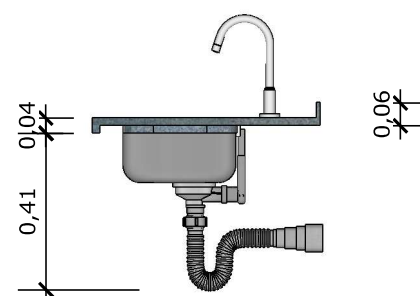
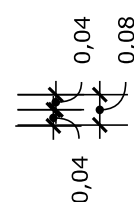


50 VISTA SUPERIOR BANCADA
Escala: 1/20

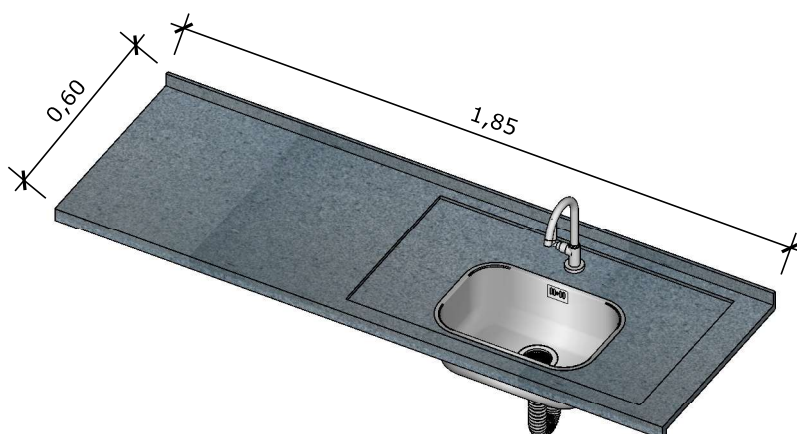


51 VISTA FRONTAL BANCADA
Escala: 1/20

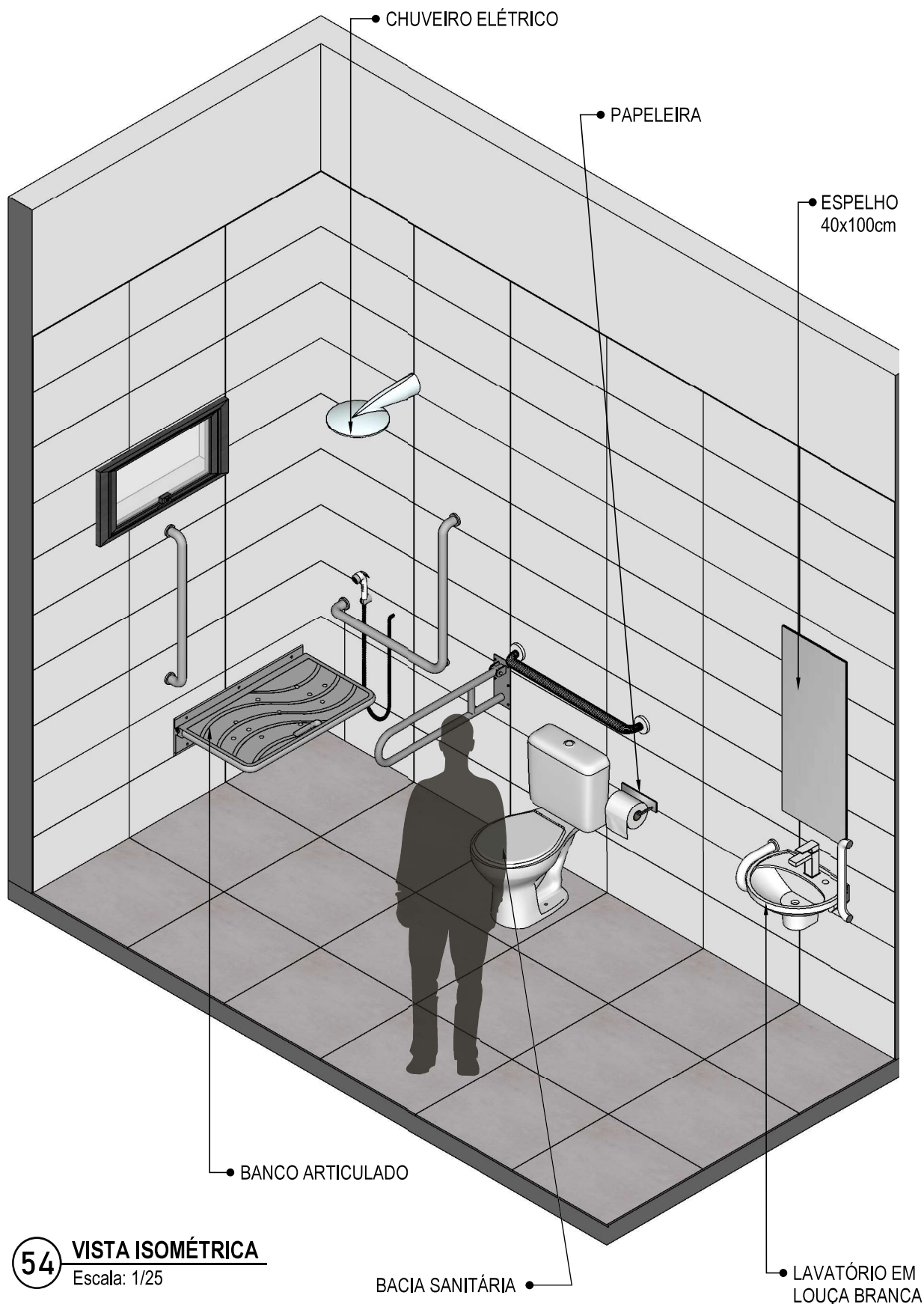
BANCADA EM GRANITO ANDORINHA COM RODA BANCA DE 4cm COM CUBA DE AÇO INOX (460x300x150mm), INCLUSIVE SIFÃO, VÁLVULA E ENGATES CROMADOS. TORNEIRA CROMADA DE MESA PARA PIA, BICA ALTA, ACIONAMENTO POR ALAVANCA DE COTOVELO.

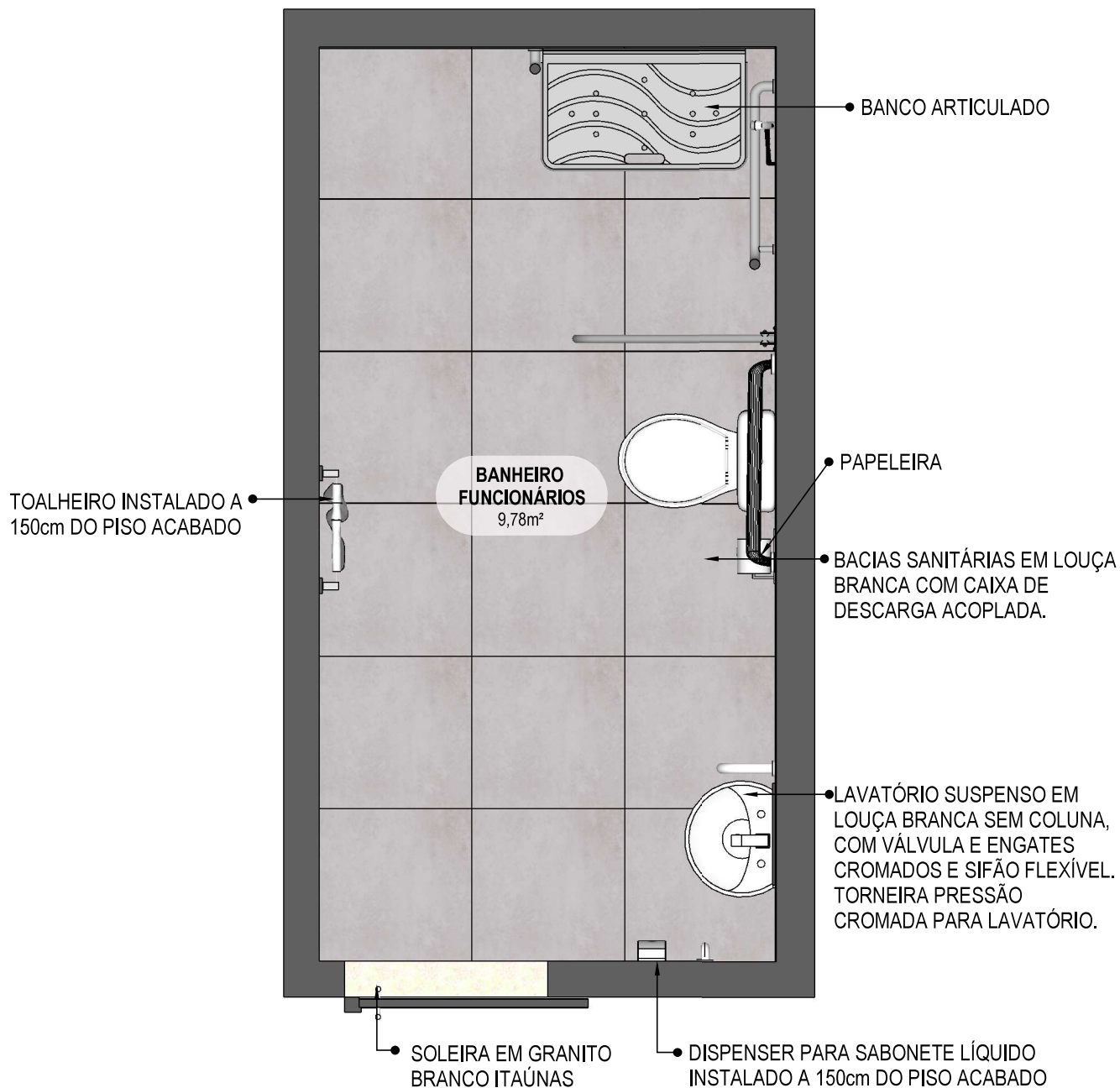


52 VISTA LATERAL BANCADA
Escala: 1/20

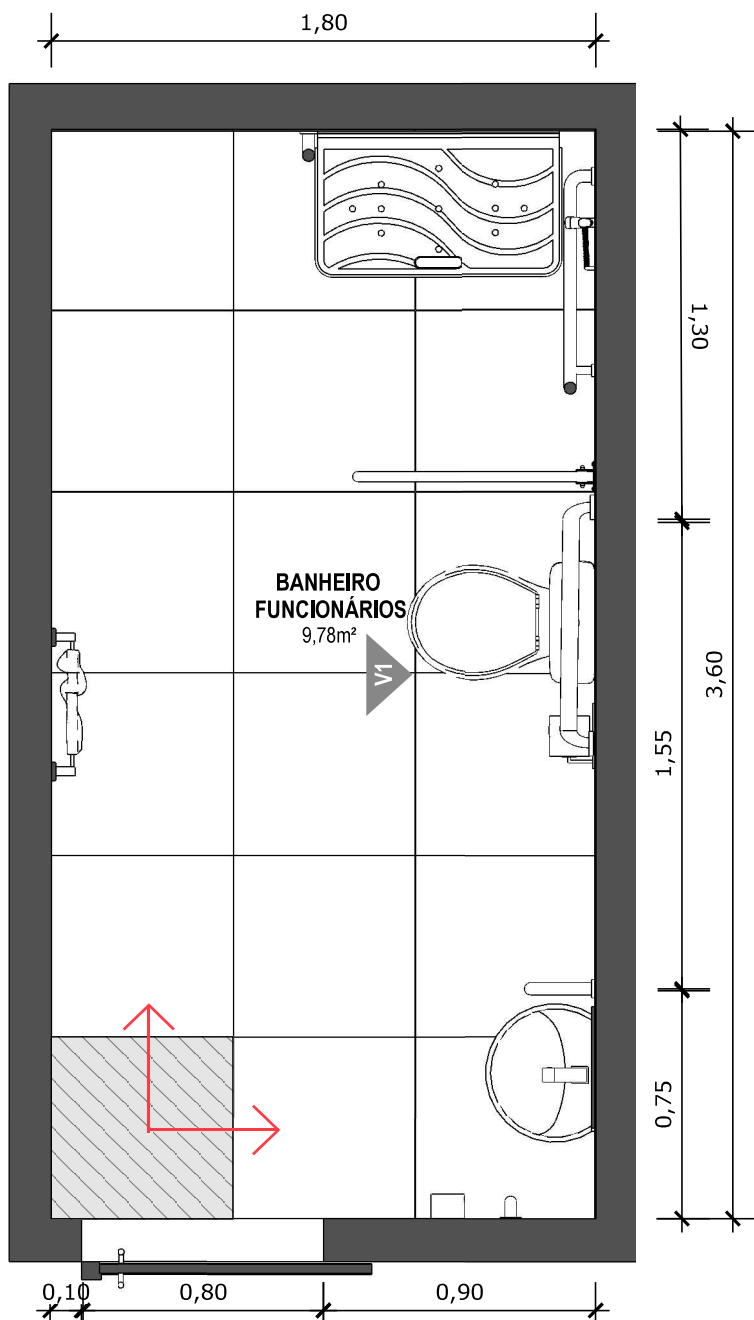


53 VISTA ISOMETRICA BANCADA
Escala: 1/20





55 PLANTA BAIXA HUMANIZADA
Escala: 1/25



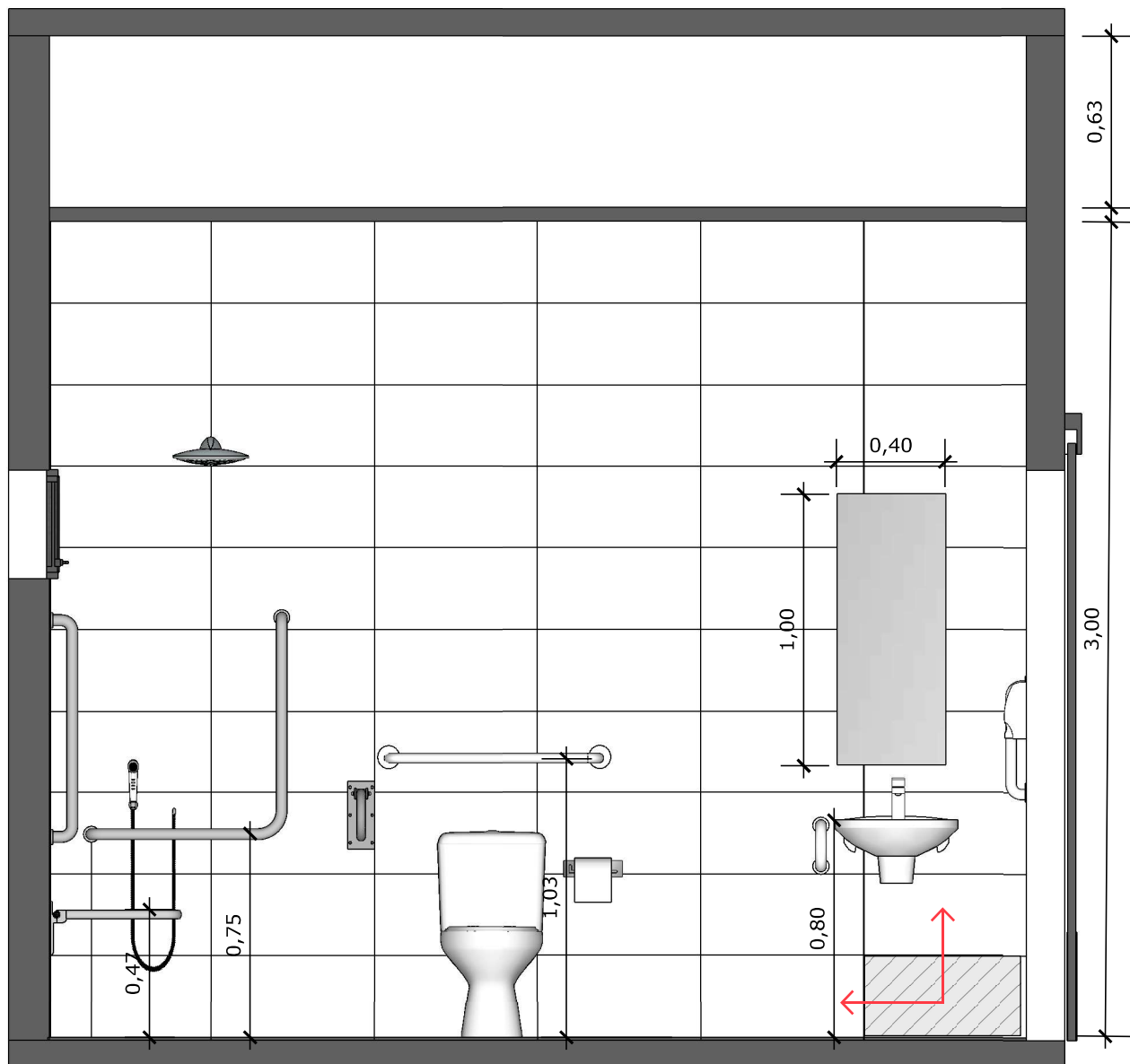
56 PLANTA BAIXA TÉCNICA
Escala: 1/25



PISO EM PORCELANATO RETIFICADO ALTA PERFORMANCE, DIMENSÕES 60X60 CM, COR CINZA, REJUNTE MÍNIMO EPÓXI, NA COR DO REVESTIMENTO (ANTIFUNGO E ANTIMOFO COM 4%MÁX. DE ABSORÇÃO OU EQUIVALENTE).



INDICAÇÃO DE PAGINAÇÃO DE PISO



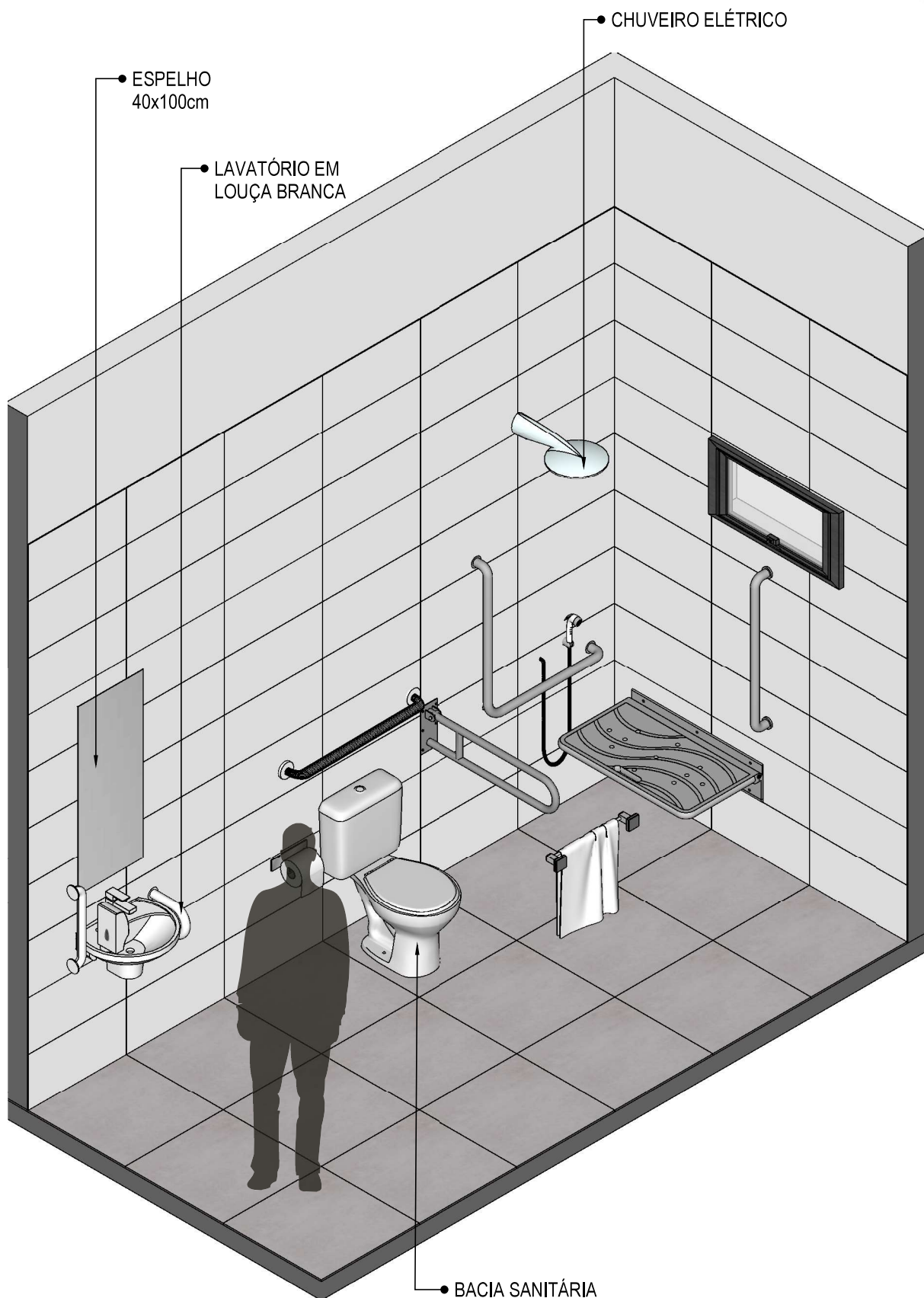
57 **VISTA 01**
Escala: 1/25



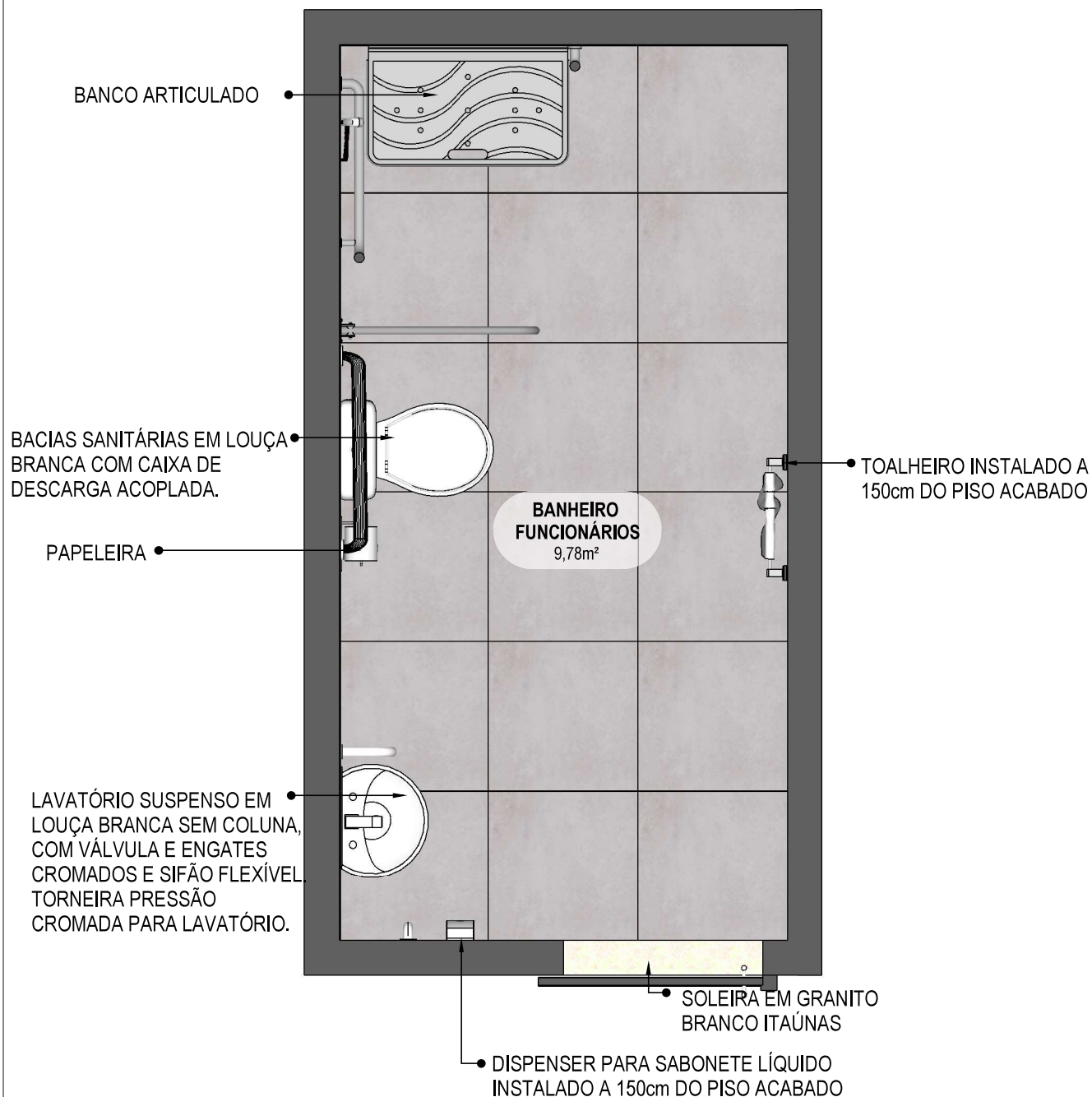
PAREDE COM REVESTIMENTO CERÂMICO (33X45) CM COR BRANCO GELO. REJUNTE COM JUNTA MÍNIMA EPÓXI, NA COR DO REVESTIMENTO (ANTIFUNGO E ANTIMOFO COM 4%MÁX. DE ABSORÇÃO OU EQUIVALENTE).



INDICAÇÃO DE PAGINAÇÃO DE PISO



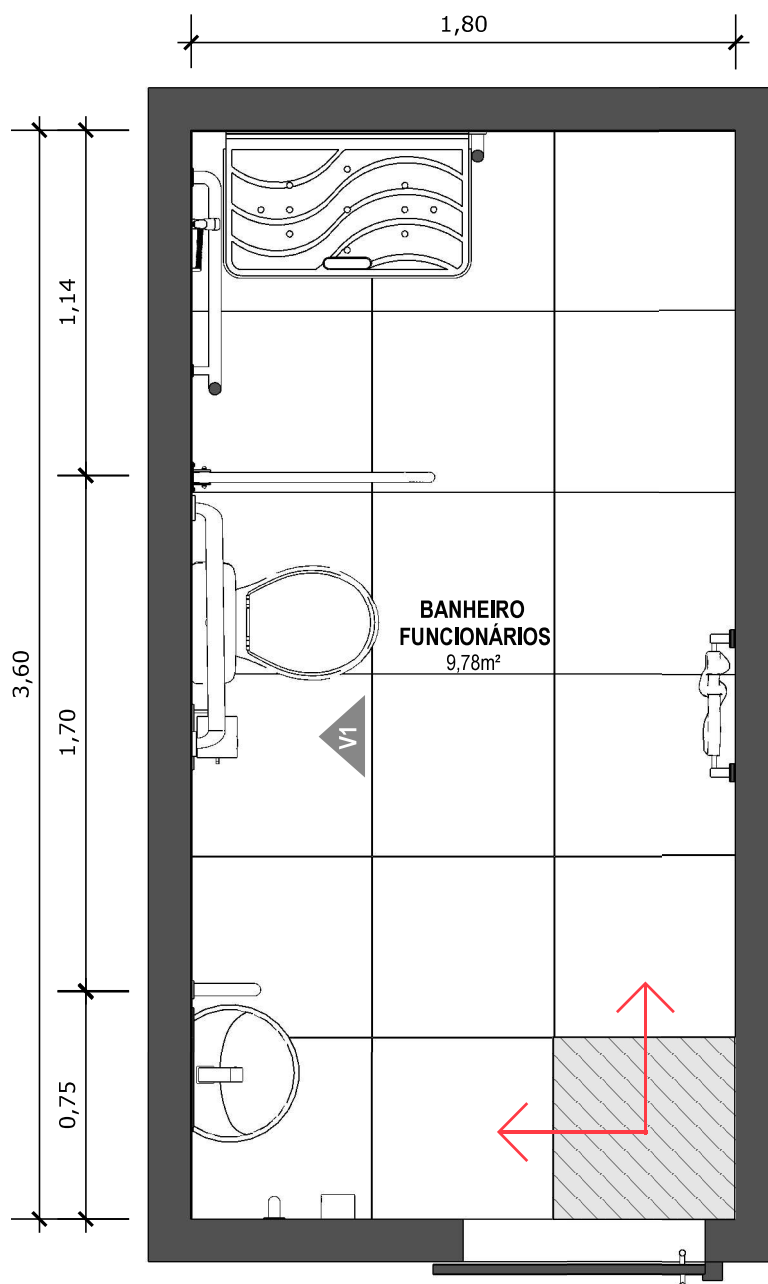
58 **VISTA ISOMÉTRICA**
Escala: 1/25



59

PLANTA BAIXA HUMANIZADA

Escala: 1/25



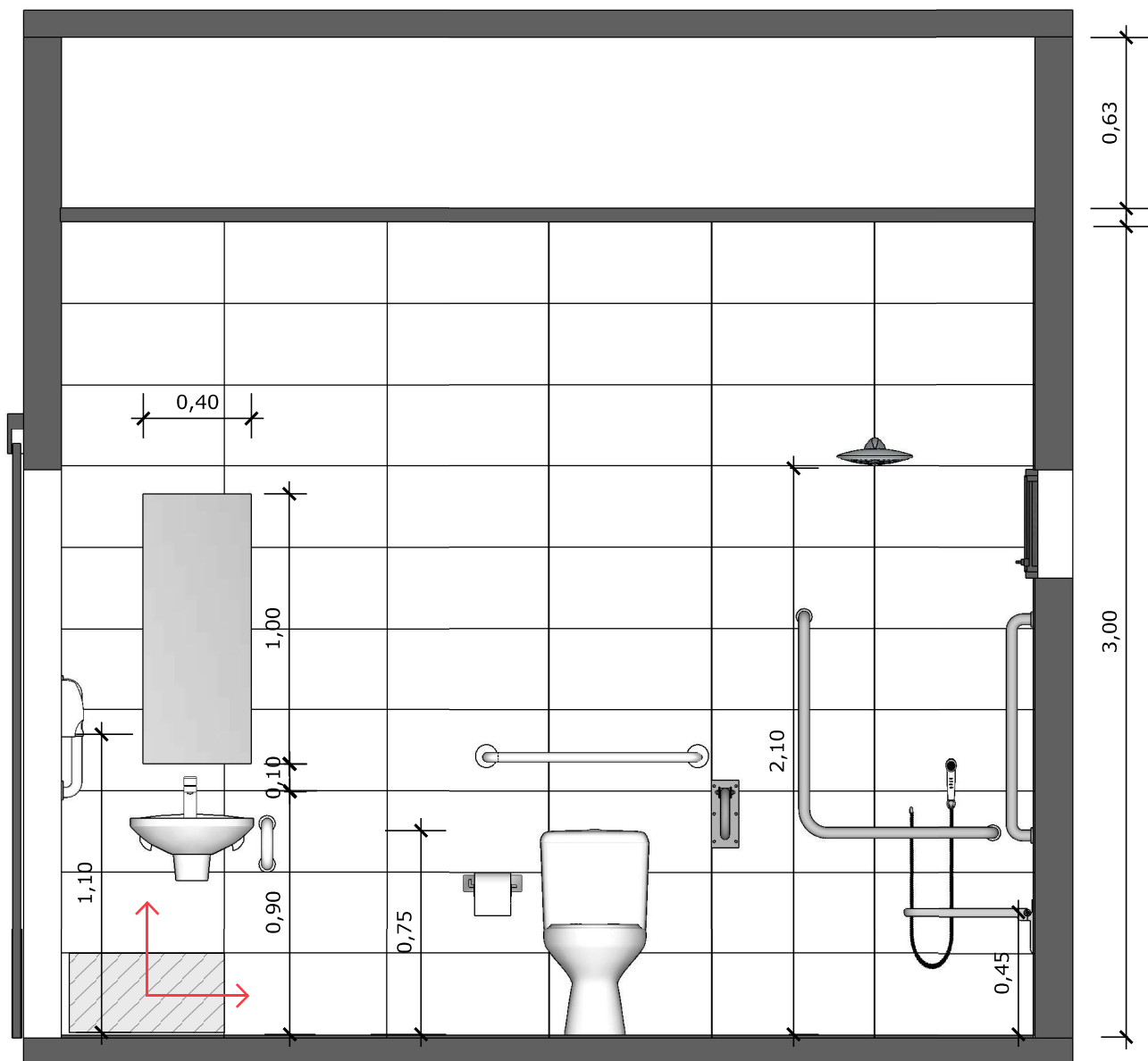
60 PLANTA BAIXA TÉCNICA
Escala: 1/25



PISO EM PORCELANATO RETIFICADO ALTA PERFORMANCE, DIMENSÕES 60X60 CM, COR CINZA, REJUNTE MÍNIMO EPÓXI, NA COR DO REVESTIMENTO (ANTIFUNGO E ANTIMOFO COM 4%MÁX. DE ABSORÇÃO OU EQUIVALENTE).



INDICAÇÃO DE PAGINAÇÃO DE PISO



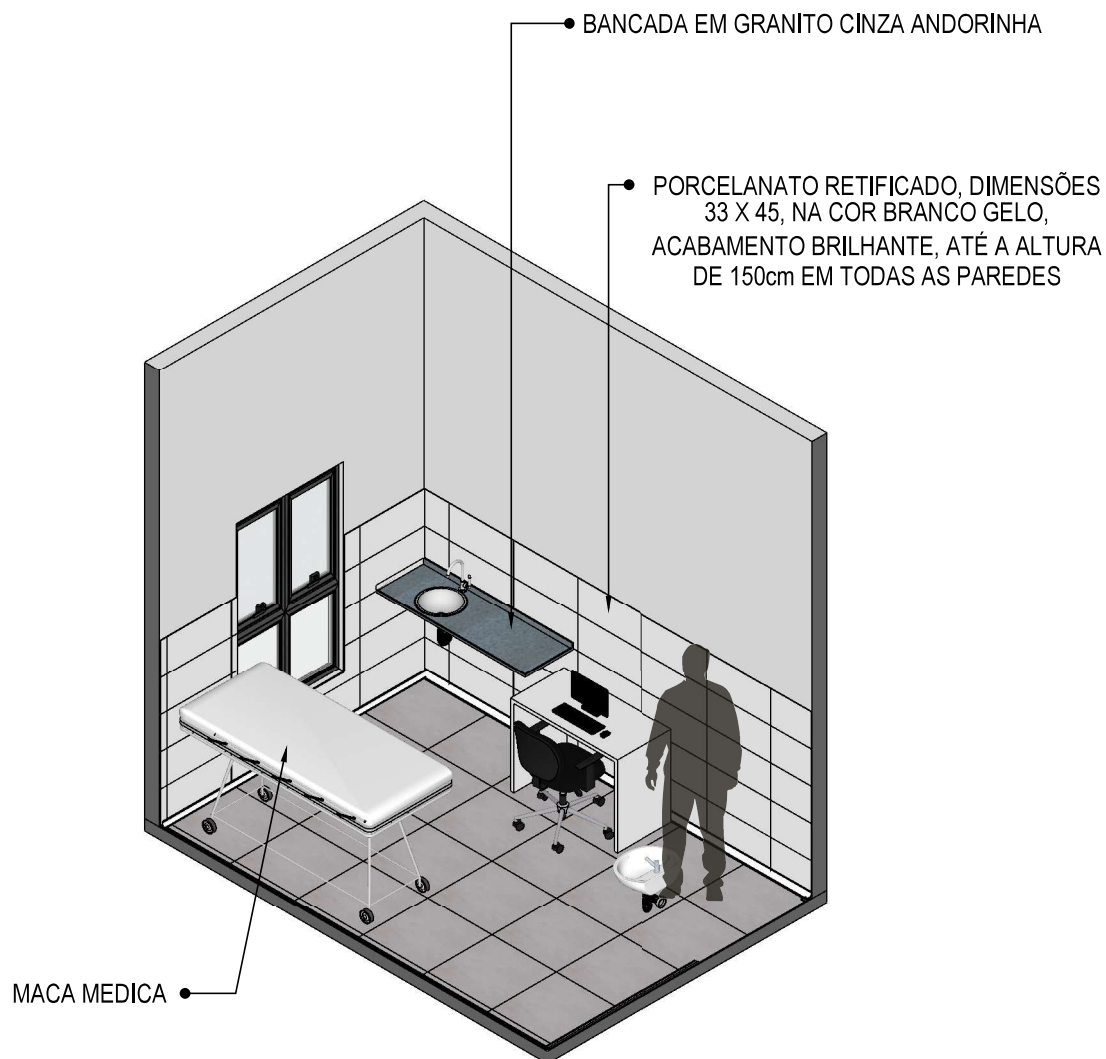
61 VISTA 01
Escala: 1/25



PAREDE COM REVESTIMENTO CERÂMICO (33X45) CM COR BRANCO GELO. REJUNTE COM JUNTA MÍNIMA EPÓXI, NA COR DO REVESTIMENTO (ANTIFUNGO E ANTIMOFO COM 4%MÁX. DE ABSORÇÃO OU EQUIVALENTE).



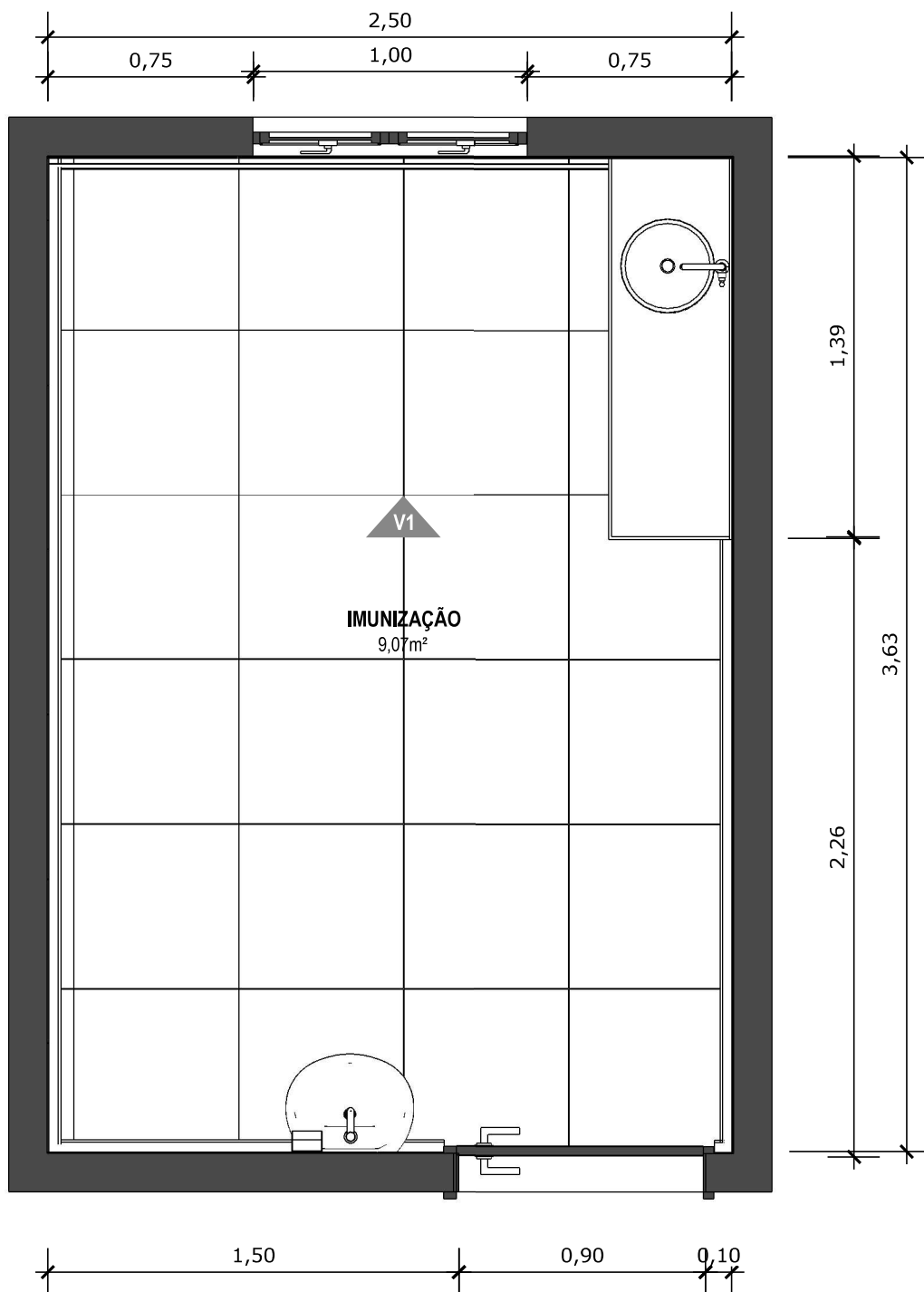
INDICAÇÃO DE PAGINAÇÃO DE PISO



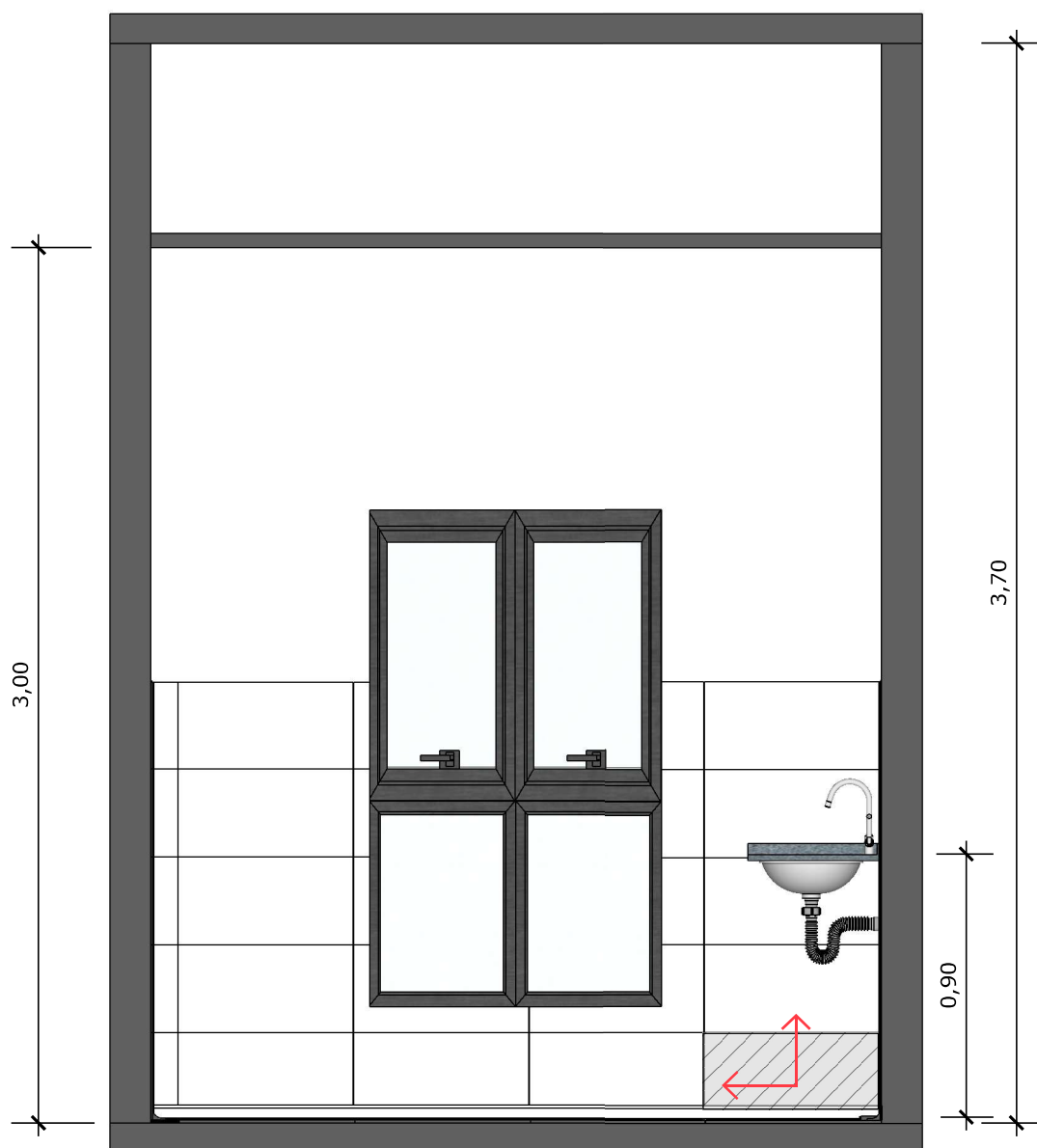
62 VISTA ISOMÉTRICA
Escala: 1/50



63 PLANTA BAIXA HUMANIZADA
Escala: 1/25



64 PLANTA BAIXA TÉCNICA
Escala: 1/25



65 **VISTA 01**
Escala: 1/25



PAREDE COM REVESTIMENTO CERÂMICO (33X45) CM COR BRANCO GELO. REJUNTE COM JUNTA MÍNIMA EPÓXI, NA COR DO REVESTIMENTO (ANTIFUNGO E ANTIMOFO COM 4%MÁX. DE ABSORÇÃO OU EQUIVALENTE).



INDICAÇÃO DE PAGINAÇÃO DE PISO

PORCELANATO RETIFICADO, DIMENSÕES
33 X 45, NA COR BRANCO GELO,
ACABAMENTO BRILHANTE., ATÉ A ALTURA
DE 150cm EM TODAS AS PAREDES

BANCADA EM GRANITO CINZA ANDORINHA



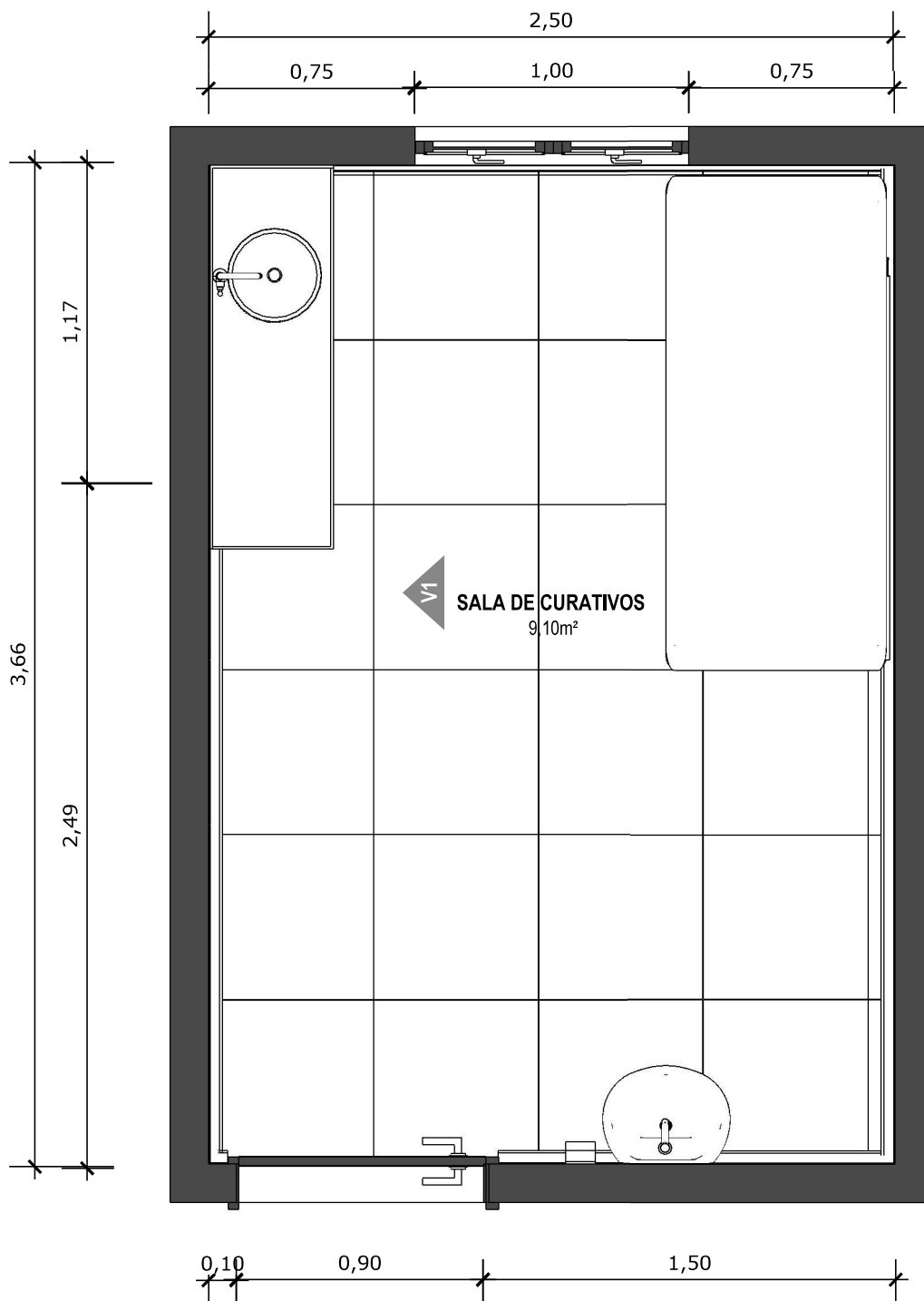
MACA MEDICA

66 **VISTA ISOMÉTRICA**
Escala: 1/50

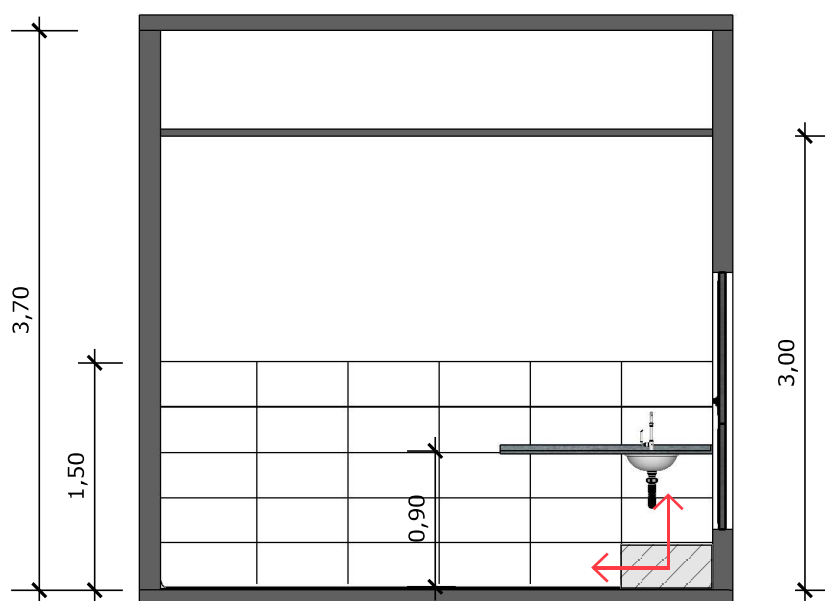


67 PLANTA BAIXA HUMANIZADA

Escala: 1/25



68 PLANTA BAIXA TÉCNICA
Escala: 1/25



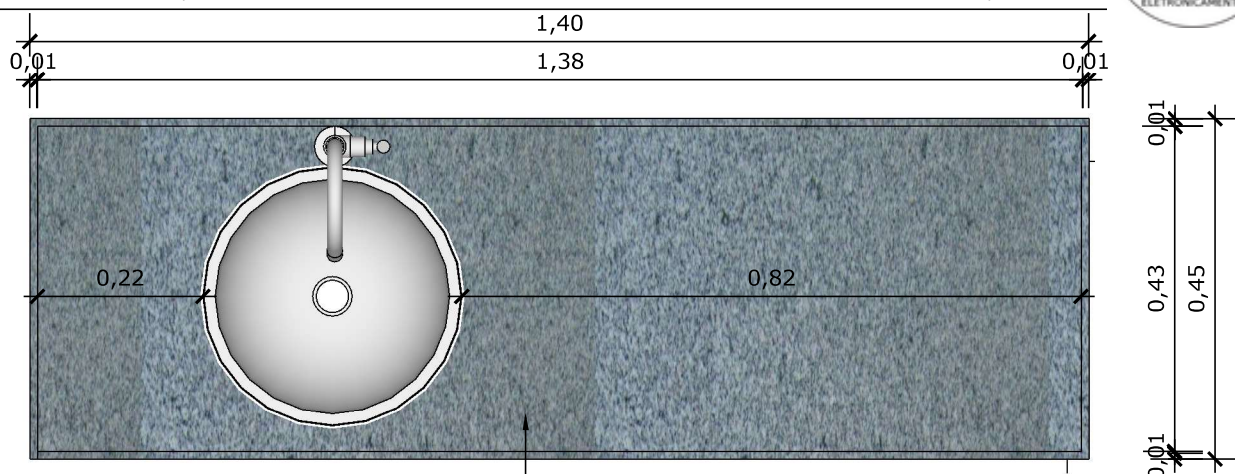
69 VISTA 01
Escala: 1/50



PAREDE COM REVESTIMENTO CERÂMICO (33X45) CM COR BRANCO GELO. REJUNTE COM JUNTA MÍNIMA EPÓXI, NA COR DO REVESTIMENTO (ANTIFUNGO E ANTIMOFO COM 4%MÁX. DE ABSORÇÃO OU EQUIVALENTE).




INDICAÇÃO DE PAGINAÇÃO DE PISO

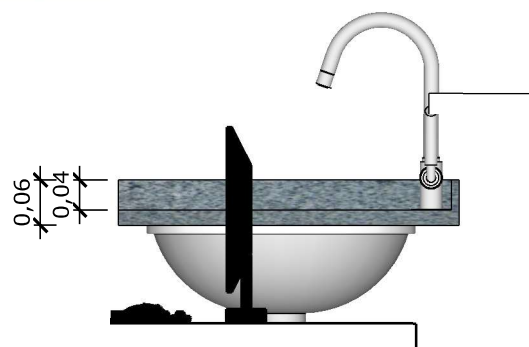
**70 VISTA SUPERIOR BANCADA**

Escala: 1/10

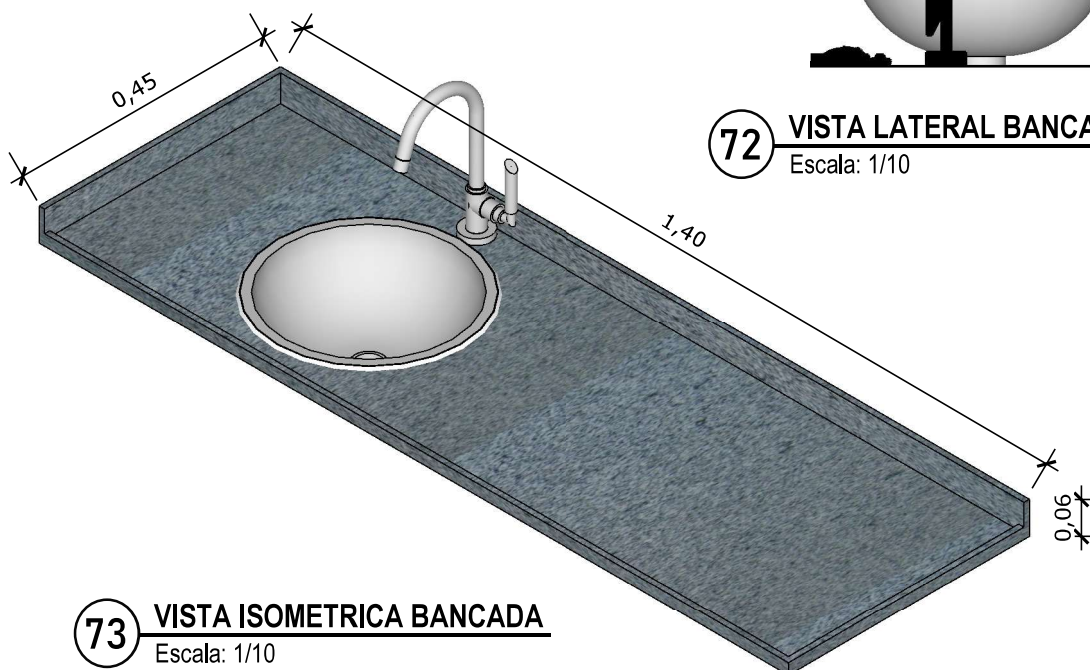
- BANCADA EM GRANITO ANDORINHA COM RODA BANCA DE 4cm, COM CUBA REDONDA EMBUTIDA DE 30Ø, INCLUSIVE SIFÃO, VÁLVULA E ENGATES CROMADOS E CUBA DE AÇO INOX (460X300X150mm). TORNEIRA CROMADA DE MESA PARA PIA, BICA ALTA, ACIONAMENTO POR ALAVANCA DE COTOVELO.

**71 VISTA FRONTAL BANCADA**

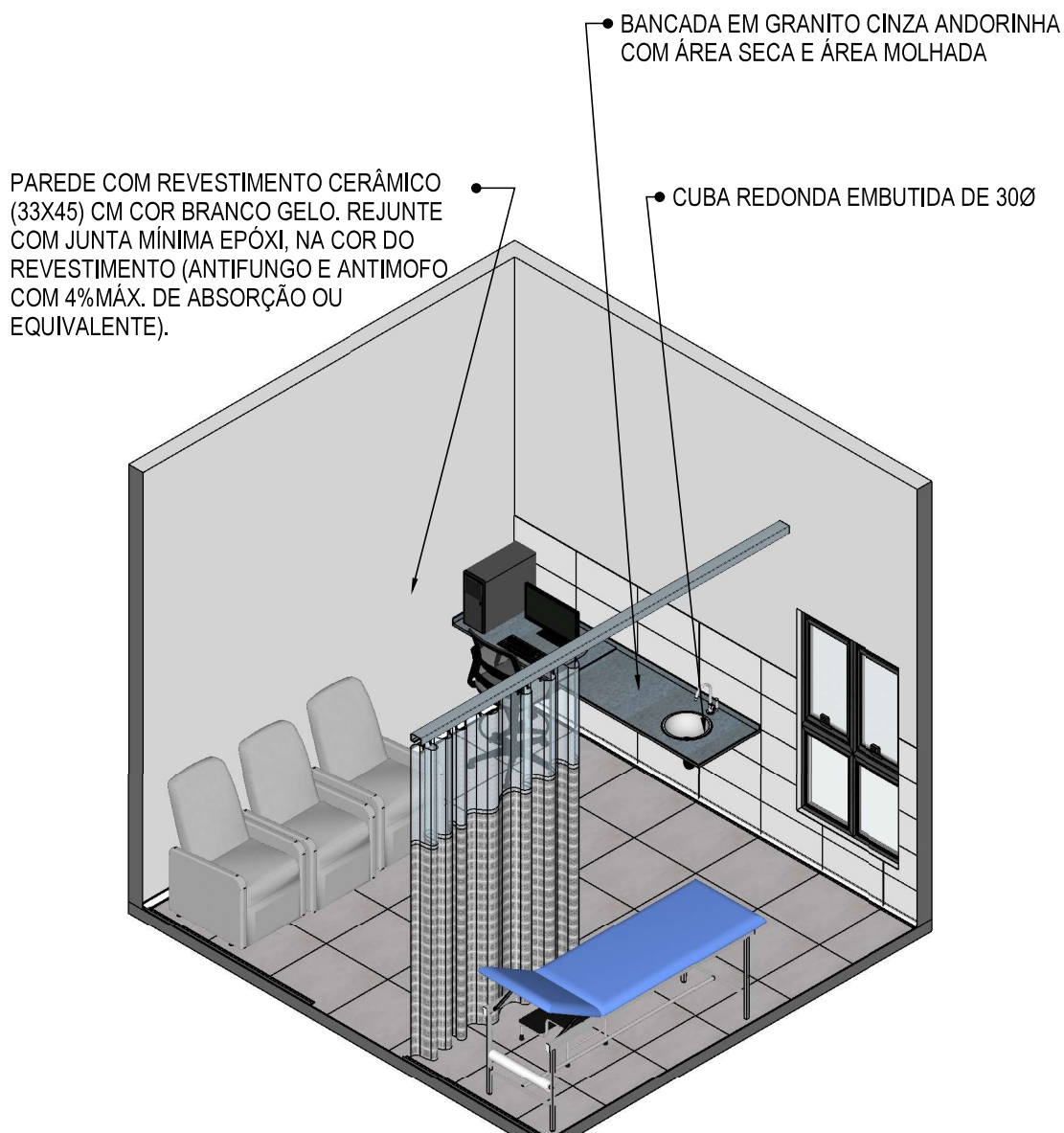
Escala: 1/10

**72 VISTA LATERAL BANCADA**

Escala: 1/10

**73 VISTA ISOMETRICA BANCADA**

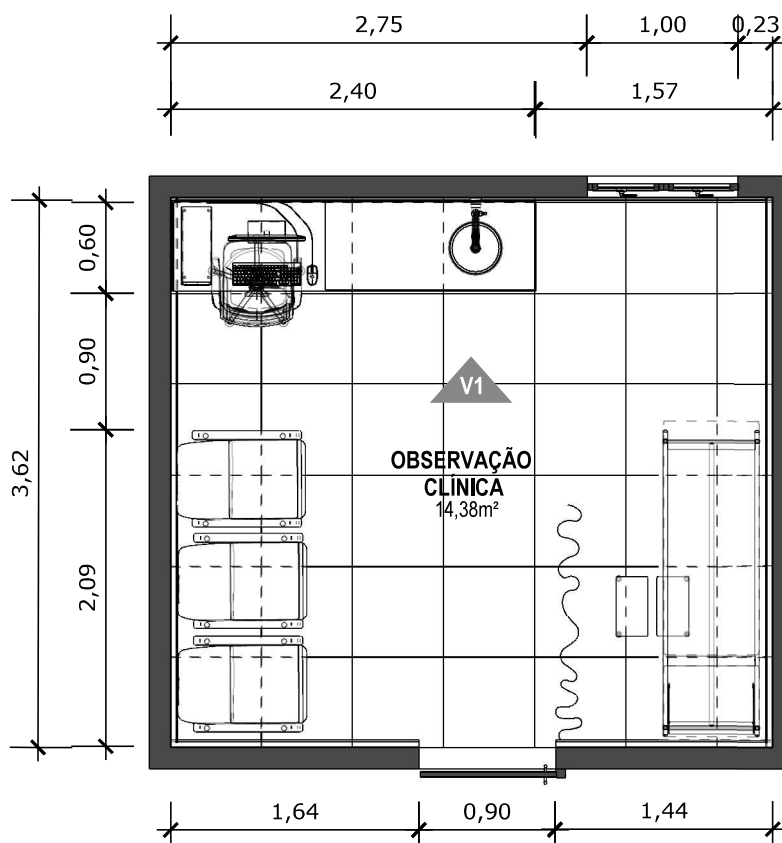
Escala: 1/10



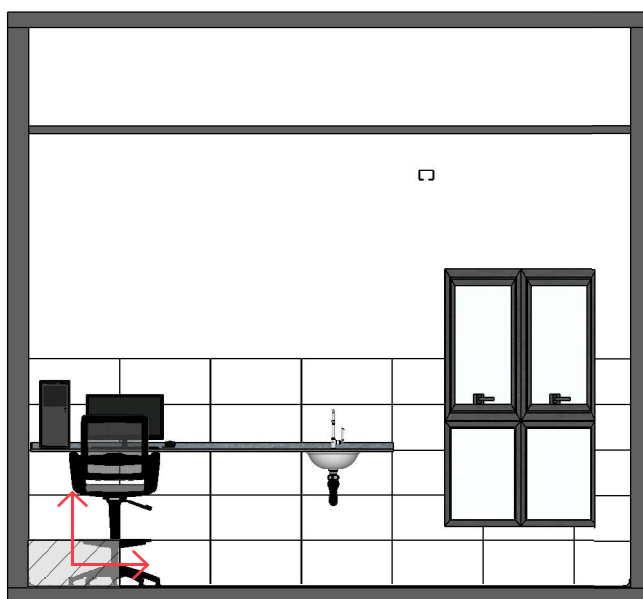
74 **VISTA ISOMÉTRICA**
Escala: 1/50



75 PLANTA BAIXA HUMANIZADA
Escala: 1/50



76 PLANTA BAIXA TÉCNICA
Escala: 1/50



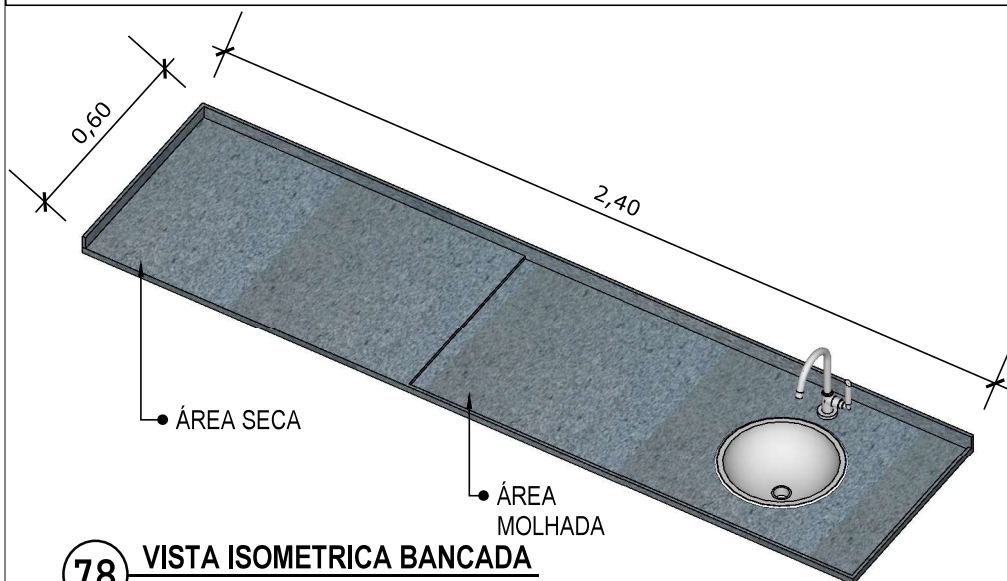
77 VISTA 01
Escala: 1/50



PAREDE COM REVESTIMENTO CERÂMICO (33X45) CM COR BRANCO GELO. REJUNTE COM JUNTA MÍNIMA EPÓXI, NA COR DO REVESTIMENTO (ANTIFUNGO E ANTIMOFO COM 4%MÁX. DE ABSORÇÃO OU EQUIVALENTE).



INDICAÇÃO DE PAGINAÇÃO DE PISO



78 VISTA ISOMETRICA BANCADA


Escala: 1/20



BANCADA EM GRANITO ANDORINHA COM RODA BANCA DE 4cm, COM CUBA REDONDA EMBUTIDA DE 30Ø, INCLUSIVE SIFÃO, VÁLVULA E ENGATES CROMADOS E CUBA DE AÇO INOX (460X300X150mm). TORNEIRA CROMADA DE MESA PARA PIA, BICA ALTA, ACIONAMENTO POR ALAVANCA DE COTOVELO.

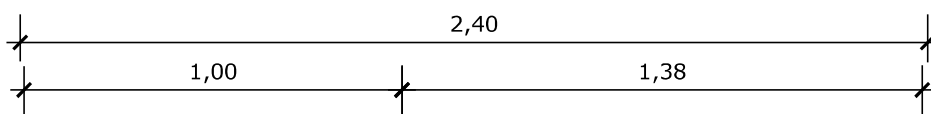
79 VISTA LATERAL BANCADA

Escala: 1/20



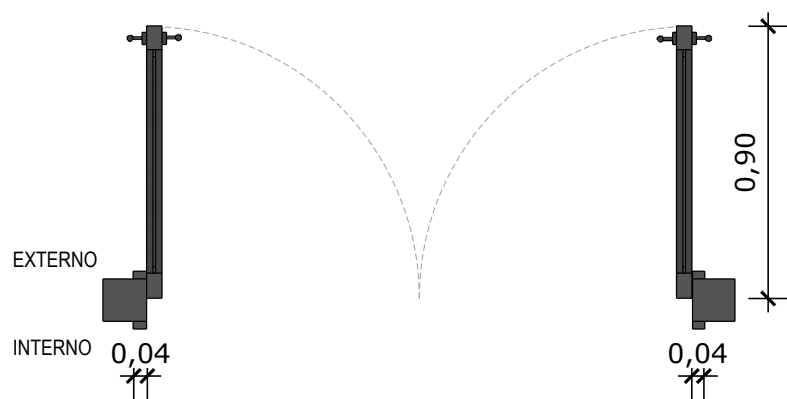
80 VISTA FRONTAL BANCADA

Escala: 1/20

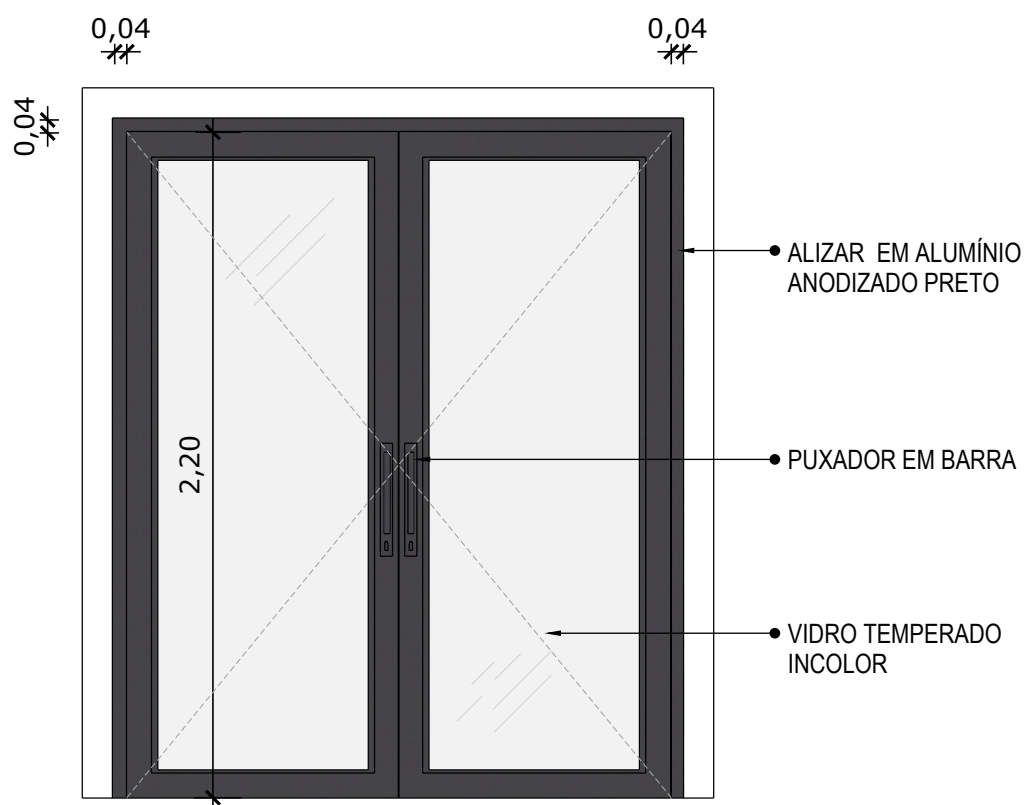


81 VISTA SUPERIOR BANCADA

Escala: 1/20

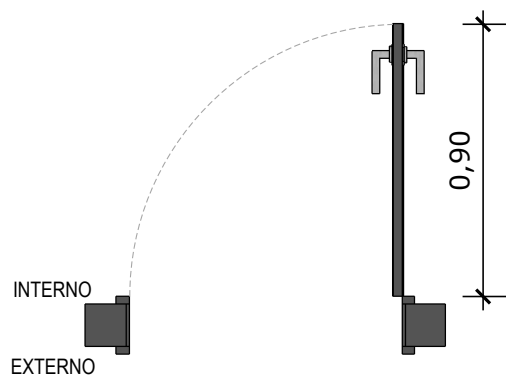


01 PLANTA BAIXA - P1
Escala: 1/25



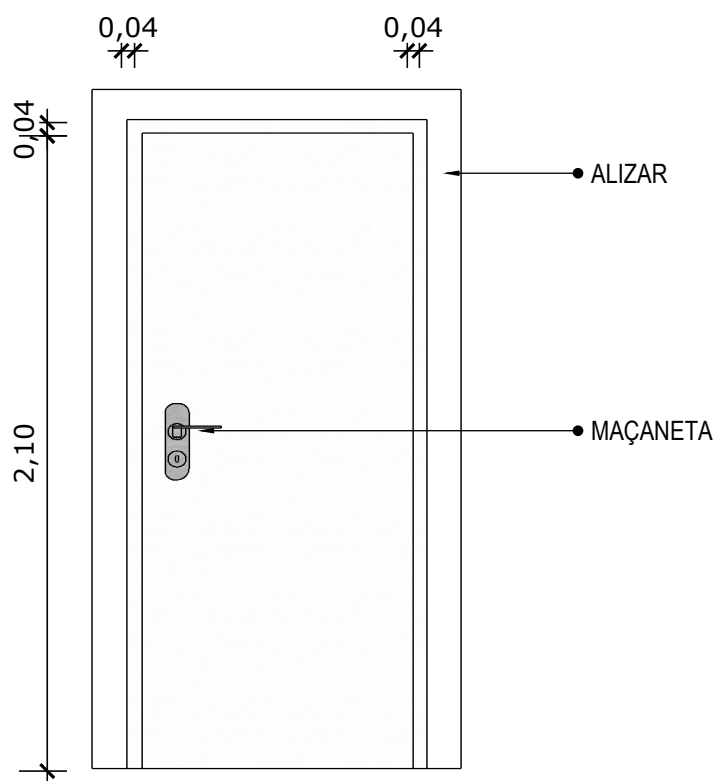
02 VISTA FRONTAL - P1
Escala: 1/25

PORTA DE ABRIR COM MOLA HIDRÁULICA, EM VIDRO TEMPERADO, 2 FOLHAS DE 90X210 CM, ESPESSURA DD 10MM.



03 PLANTA BAIXA - P2

Escala: 1/25

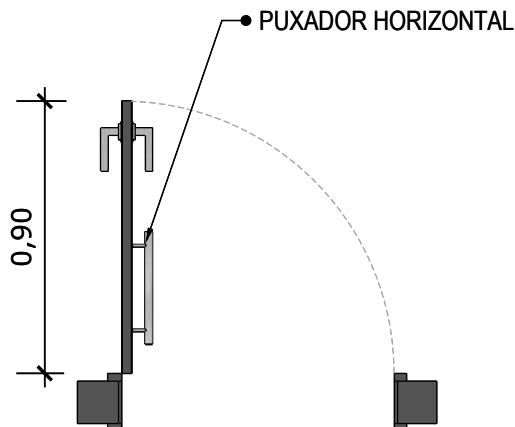


04 VISTA FRONTAL - P2

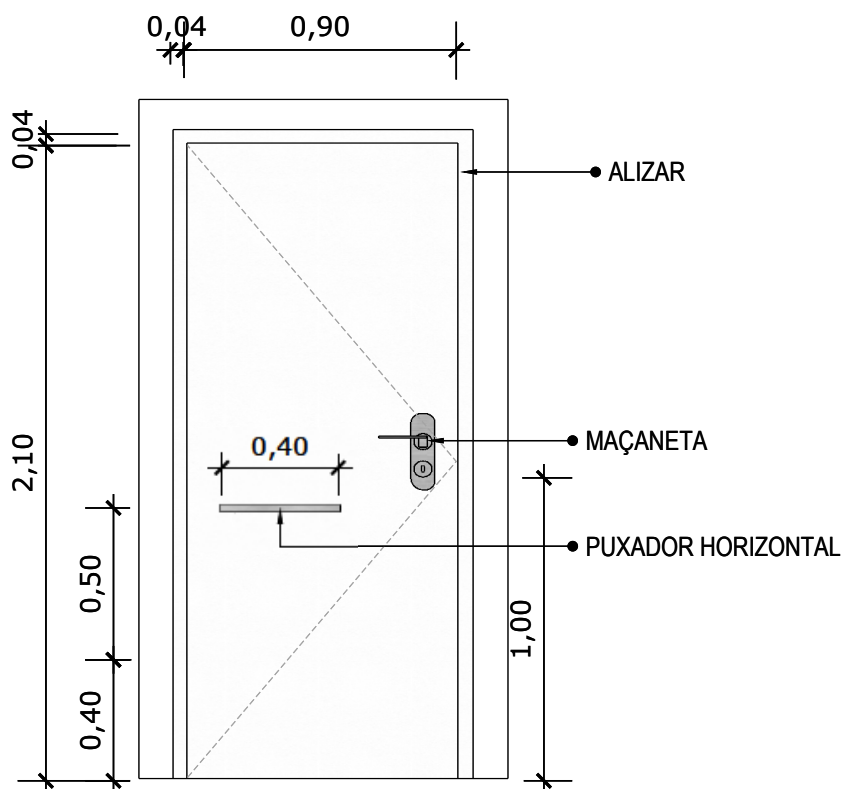
Escala: 1/25

PORTA DE MADEIRA PARA PINTURA, SEMI-OCA (LEVE OU MÉDIA), PADRÃO MÉDIO, 90X210CM, ESPESSURA DE 3,5CM

*OBS.: MODELO PARA SER UTILIZADO EM BANHEIROS

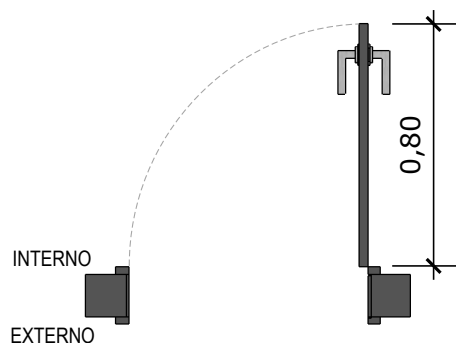


03 PLANTA BAIXA - P2
Escala: 1/25



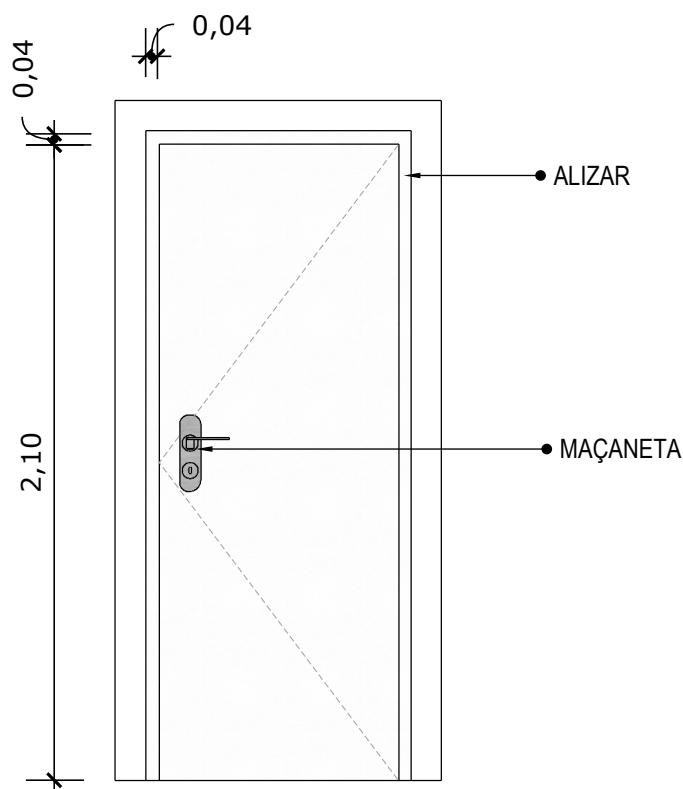
04 VISTA FRONTAL - P2
Escala: 1/25

PORTA DE MADEIRA PARA PINTURA, SEMI-OCA (LEVE OU MÉDIA), PADRÃO MÉDIO, 90X210CM, ESPESSURA DE 3,5CM



05 PLANTA BAIXA - P3

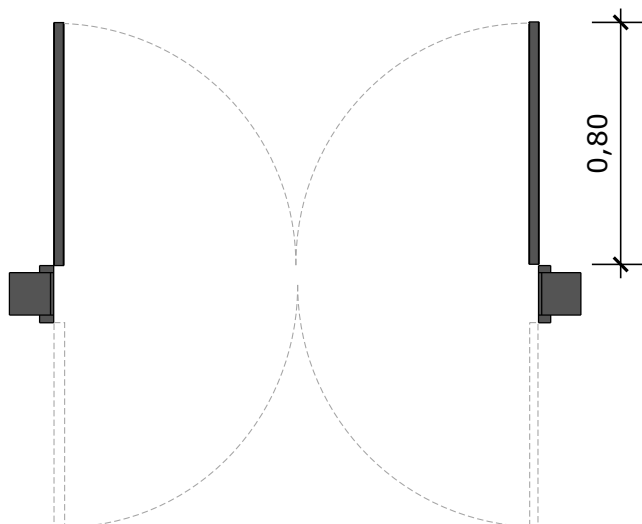
Escala: 1/25



06 VISTA FRONTAL - P3

Escala: 1/25

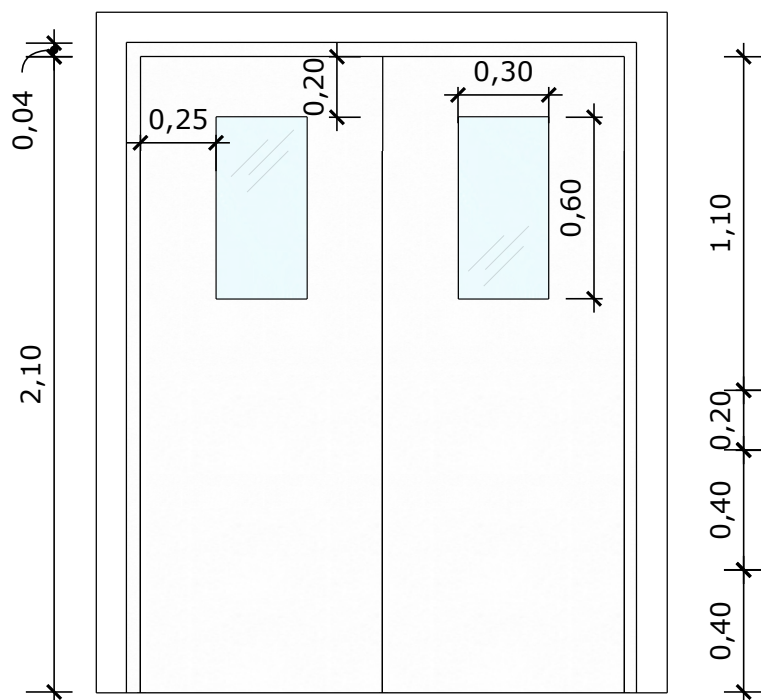
PORTA DE MADEIRA PARA PINTURA, SEMI-OCA (LEVE OU MÉDIA), PADRÃO MÉDIO, 80X210CM, ESPESSURA DE 3,5CM



07 PLANTA BAIXA - P4

Escala: 1/25

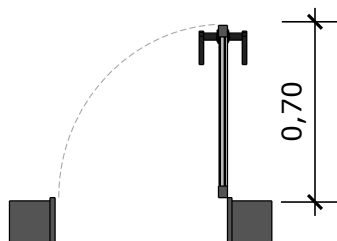
0,04



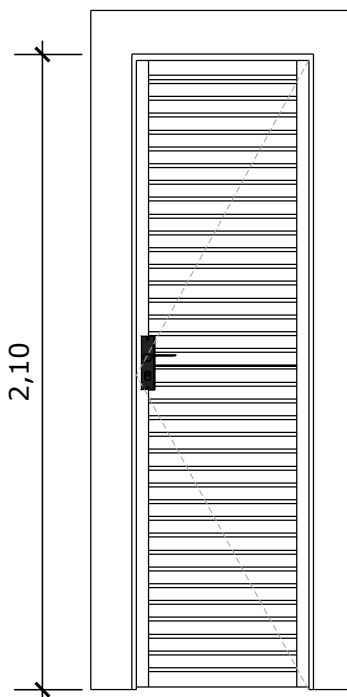
08 VISTA FRONTAL - P4

Escala: 1/25

PORTA DE MADEIRA PARA PINTURA, SEMI-OCA (LEVE OU MÉDIA),
PADRÃO MÉDIO, DUAS FOLHAS DE 80X210CM, ESPESSURA DE
3,5CM

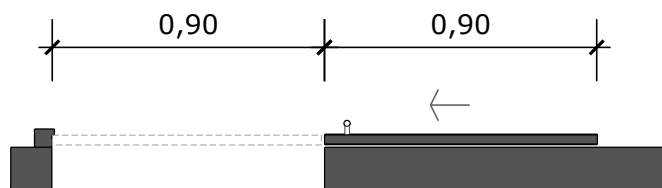


09 PLANTA BAIXA - P5
Escala: 1/25

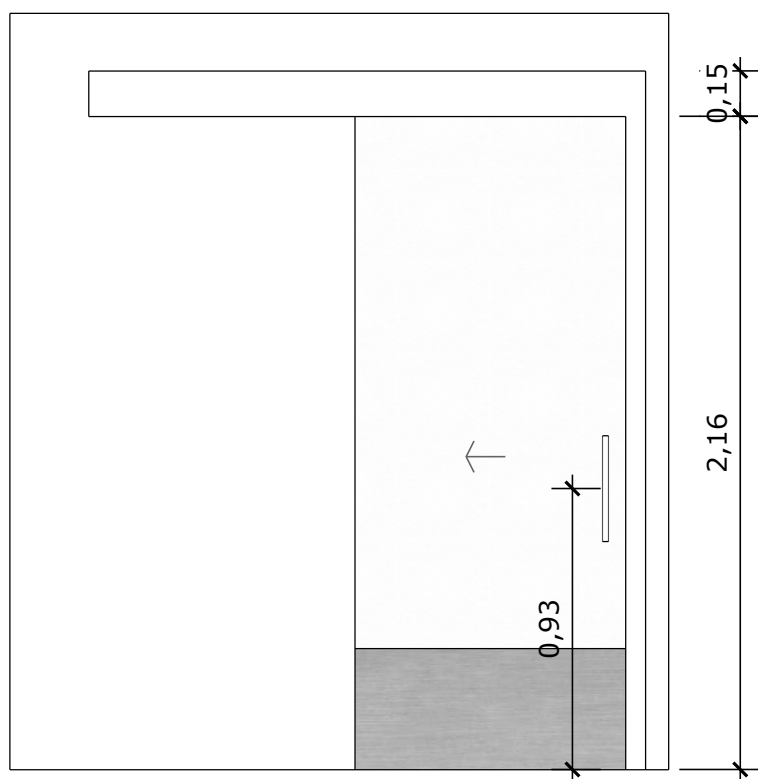


10 VISTA FRONTAL - P5
Escala: 1/25

PORTA EM ALUMÍNIO DE ABRIR TIPO VENEZIANA COM GUARNIÇÃO

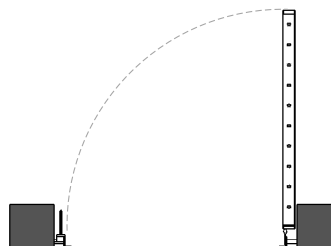


11 PLANTA BAIXA - P6
Escala: 1/25

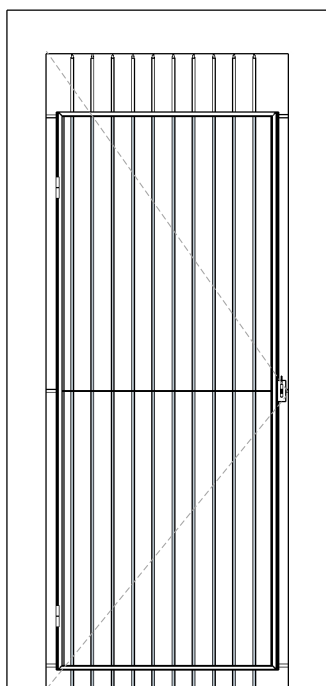


12 VISTA FRONTAL - P6
Escala: 1/25

PORTA DE MADEIRA PARA PINTURA, SEMI-OCA (LEVE OU MÉDIA),
PADRÃO MÉDIO, 90X210CM, ESPESSURA DE 3,5CM

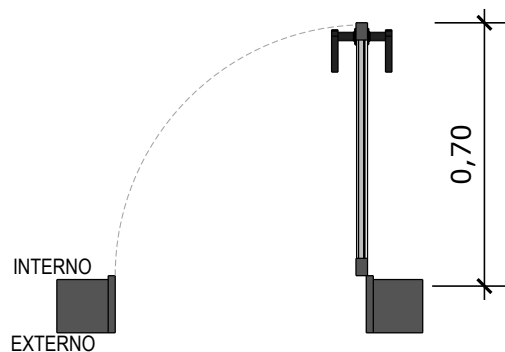


13 PLANTA BAIXA - P7
Escala: 1/25



14 VISTA FRONTAL - P7
Escala: 1/25

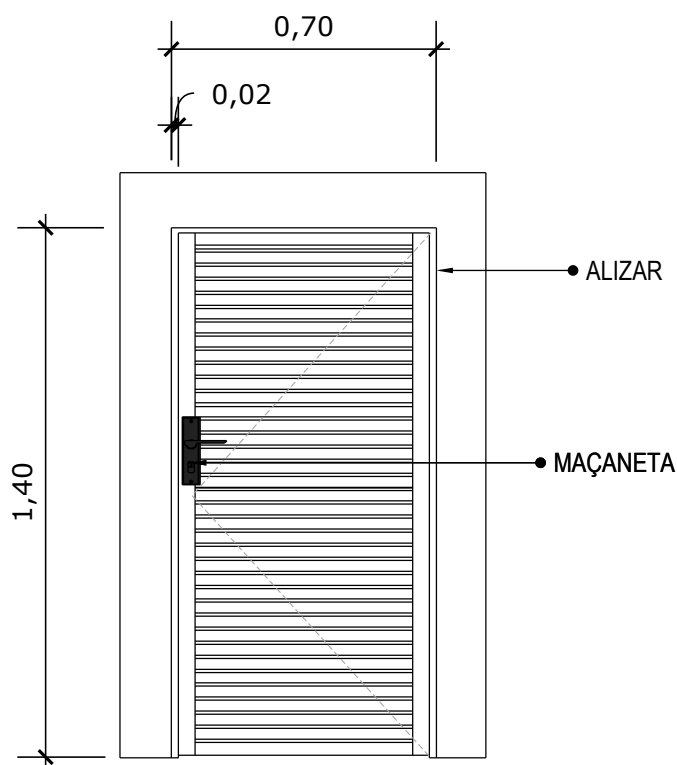
PORTA EM ALUMÍNIO DE ABRIR TIPO VENEZIANA



15

PLANTA BAIXA - P8

Escala: 1/25



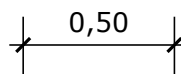
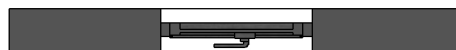
16

VISTA FRONTAL - P8

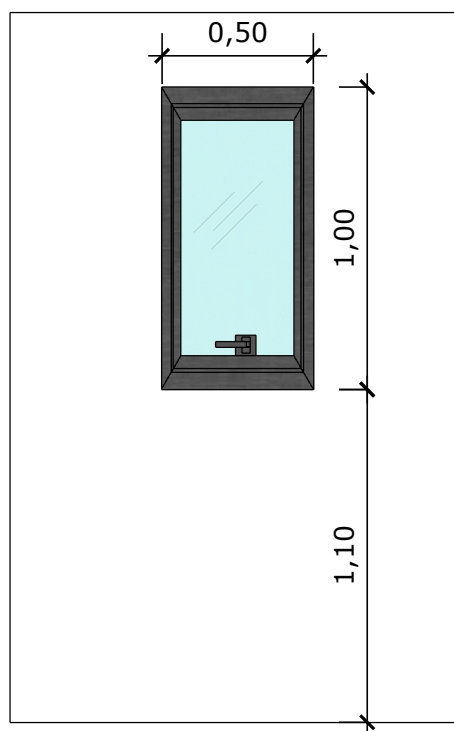
Escala: 1/25

PORTA DE ALUMÍNIO DE ABRIR COM LAMBRI

0,50

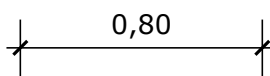



17 PLANTA BAIXA - J1
Escala: 1/25



18 VISTA FRONTAL - J1
Escala: 1/25

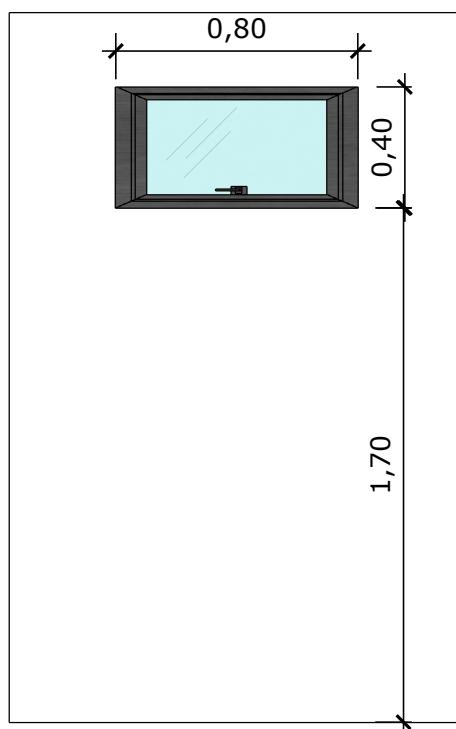
JANELA DE ALUMÍNIO TIPO MAXIM-AR, COM
VIDROS, BATENTE E FERRAGENS



19

PLANTA BAIXA - J2

Escala: 1/25



20

VISTA FRONTAL - J2

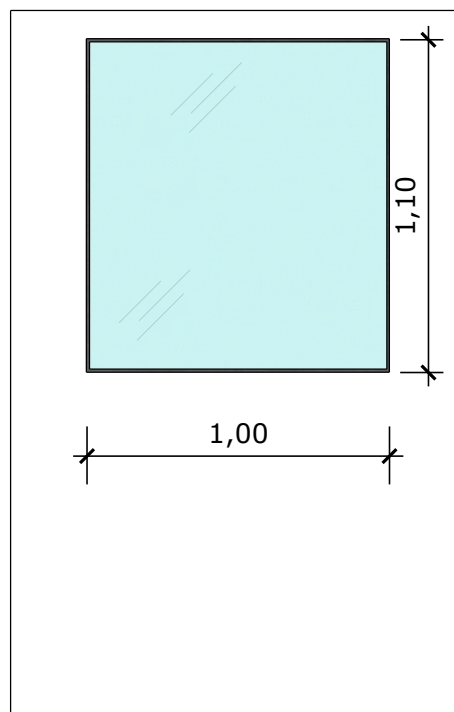
Escala: 1/25

JANELA DE ALUMÍNIO TIPO MAXIM-AR,
COM VIDROS, BATENTE E FERRAGENS

1,00

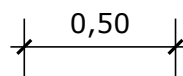


21 PLANTA BAIXA - J3
Escala: 1/25

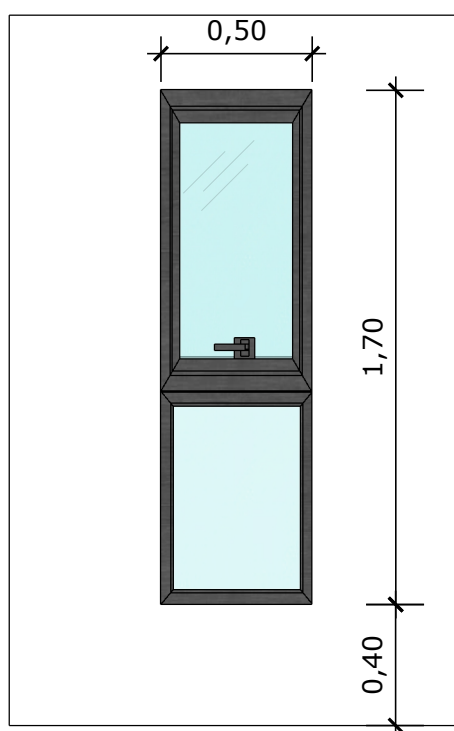


22 VISTA FRONTAL - J3
Escala: 1/25

JANELA FIXA DE ALUMÍNIO PARA VIDRO,
COM VIDRO, BATENTE E FERRAGENS

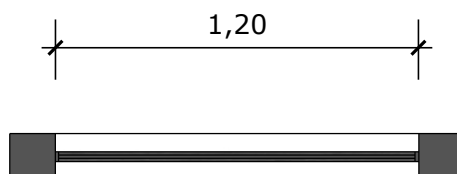


23 **PLANTA BAIXA - J4**
Escala: 1/25

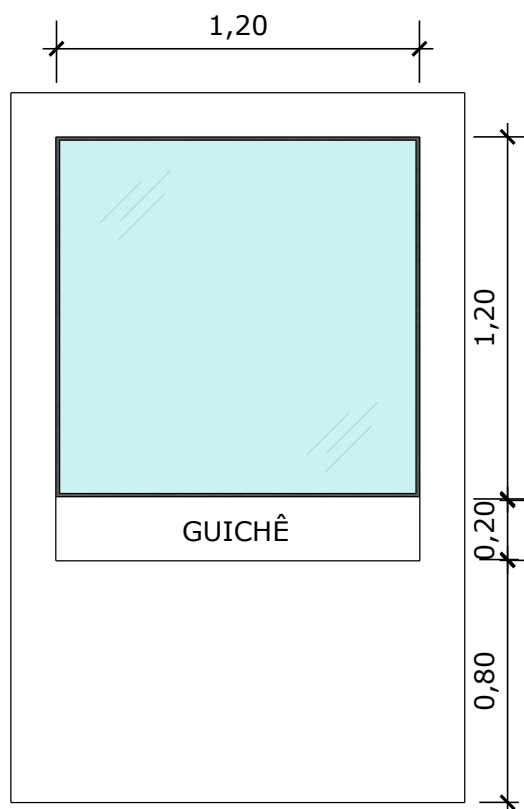


24 **VISTA FRONTAL - J4**
Escala: 1/25

JANELA DE ALUMÍNIO DE CORRER COM 2
FOLHAS PARA VIDROS, COM VIDROS, BATENTE.



25 PLANTA BAIXA - J5
Escala: 1/25



26 VISTA FRONTAL - J5
Escala: 1/25

JANELA FIXA DE ALUMÍNIO PARA VIDRO,
COM VIDRO, BATENTE E FERRAGENS