Anotação de Responsabilidade Técnica - ART
Lei nº 6.496, de 7 de dezembro de 1977

CREA-CE

ART OBRA / SE
Nº CE20251612

PROCESSO ADMINISTRATIVO 0305 ASSINADO ELETRONICAMENTE

Conselho Regional de Engenharia e Agronomia do Ceará

COMPLEMENTAR à
CE20251602251

1. Responsável Técnico

KATYANNE MARQUES MENDONÇA
Título profissional: **ENGENHEIRA CIVIL**
RNP: **0618016643**
Registro: **338252CE**

2. Dados do Contrato

Contratante: **MUNICIPIO DE RUSSAS**
CPF/CNPJ: **07.535.446/0001-60**
AVENIDA Dom Lino
Nº: **831**
Complemento:
Bairro: **CENTRO**
Cidade: **RUSSAS**
UF: **CE**
CEP: **62900000**

Contrato: **Não especificado**
Celebrado em:
Valor: **R$ 1,00**
Tipo de contratante: **Pessoa Jurídica de Direito Público**
Ação Institucional: **NENHUMA - NÃO OPTANTE**

3. Dados da Obra/Serviço

AVENIDA VEREADOR GERALDO DE OLIVEIRA LIMA
Nº: **SN**
Complemento:
Bairro: **PLANALTO DA BELA VISTA**
Cidade: **RUSSAS**
UF: **CE**
CEP: **62900000**
Data de Início: **25/02/2025**
Previsão de término: **25/02/2026**
Coordenadas Geográficas: **-4.928846, -37.986720**
Finalidade: **Escolar**
Código: **Não Especificado**
Proprietário: **MUNICIPIO DE RUSSAS**
CPF/CNPJ: **07.535.446/0001-60**

4. Atividade Técnica

14 - Elaboração	Quantidade	Unidade
35 - Elaboração de orçamento > CONSTRUÇÃO CIVIL > INSTALAÇÕES DE PREVENÇÃO E COMBATE A INCÊNDIO > #1.6.6 - DE PREVENÇÃO E COMBATE A INCÊNDIO E PÂNICO	4.112,50	m2
35 - Elaboração de orçamento > CONSTRUÇÃO CIVIL > INSTALAÇÕES HIDROSSANITÁRIAS > #1.4.2 - DE SISTEMA DE REDES DE ÁGUAS PLUVIAIS	4.112,50	m2
35 - Elaboração de orçamento > CONSTRUÇÃO CIVIL > INSTALAÇÕES HIDROSSANITÁRIAS > #1.4.1 - DE SISTEMA DE ÁGUA POTÁVEL	4.112,50	m2
35 - Elaboração de orçamento > CONSTRUÇÃO CIVIL > INSTALAÇÕES HIDROSSANITÁRIAS > #1.4.4 - DE LIGAÇÃO INDIVIDUAL DE REDE DE ÁGUA	4.112,50	m2
35 - Elaboração de orçamento > CONSTRUÇÃO CIVIL > INSTALAÇÕES HIDROSSANITÁRIAS > #1.4.3 - DE INSTALAÇÃO DE SISTEMA DE ESGOTO SANITÁRIO	4.112,50	m2
35 - Elaboração de orçamento > ELETROTÉCNICA > SISTEMAS DE ILUMINAÇÃO > DE SISTEMAS DE ILUMINAÇÃO > #11.11.1.1 - PARA FINS DE ILUMINAÇÃO PÚBLICA	4.112,50	m2
35 - Elaboração de orçamento > SISTEMAS DE PROTEÇÃO CONTRA INCÊNDIOS E CATÁSTROFES > SISTEMAS DE DETECÇÃO E ALARME > #43.5.2 - DE ESPECIFICAÇÃO DE SISTEMA DE DETECÇÃO DE INCÊNDIO	4.112,50	m2
35 - Elaboração de orçamento > CONSTRUÇÃO CIVIL > INSTALAÇÕES DE PREVENÇÃO E COMBATE A INCÊNDIO > #1.6.1 - DE INSTALAÇÃO DE HIDRANTES	4.112,50	m2
35 - Elaboração de orçamento > ESTRUTURAS > ESTRUTURAS METÁLICAS > DE ESTRUTURA METÁLICA > #2.2.1.1 - PARA EDIFICAÇÃO	4.112,50	m2
35 - Elaboração de orçamento > ESTRUTURAS > ESTRUTURAS DE CONCRETO E ARGAMASSA ARMADA > #2.1.1 - DE ESTRUTURA DE CONCRETO ARMADO	4.112,50	m2
35 - Elaboração de orçamento > CONSTRUÇÃO CIVIL > EDIFICAÇÕES > DE EDIFICAÇÃO > #1.1.1.4 - EM MATERIAIS MISTOS	4.112,50	m2
35 - Elaboração de orçamento > ESTRUTURAS > FUNDAÇÕES > DE FUNDAÇÕES PROFUNDAS > #2.9.2.2 - EM ESTACAS DE CONCRETO PRÉ-MOLDADO	4.112,50	m2
35 - Elaboração de orçamento > ESTRUTURAS > FUNDAÇÕES > DE FUNDAÇÕES PROFUNDAS > #2.9.2.5 - EM TUBULÕES	4.112,50	m2
35 - Elaboração de orçamento > ESTRUTURAS > FUNDAÇÕES > DE FUNDAÇÕES SUPERFICIAIS > #2.9.1.4 - EM RADIER	4.112,50	m2

PROCESSO ADMINISTRATIVO 0306 ASSINADO ELETRONICAMENTE

COMPLEMENTAR à
CE20251602251

35 - Elaboração de orçamento > ESTRUTURAS > FUNDAÇÕES > DE FUNDAÇÕES SUPERFICIAIS > #2.9.1.2 - EM SAPATAS ISOLADAS	4.112,50	m2
35 - Elaboração de orçamento > ELETROTÉCNICA > INSTALAÇÕES ELÉTRICAS > DE INSTALAÇÕES ELÉTRICAS EM BAIXA TENSÃO > #11.10.1.2 - PARA FINS COMERCIAIS	4.112,50	m2
35 - Elaboração de orçamento > ELETRÔNICA > SISTEMAS E EQUIPAMENTOS DE REDES LÓGICAS > DE CABEAMENTO > #12.6.3.1 - POR MEIOS METÁLICOS	4.112,50	m2
35 - Elaboração de orçamento > ELETROTÉCNICA > SISTEMAS DE PROTEÇÃO CONTRA DESCARGAS ATMOSFÉRICAS - SPDA > #11.12.1 - DE SISTEMAS DE PROTEÇÃO CONTRA DESCARGAS ATMOSFÉRICAS - SPDA	4.112,50	m2
35 - Elaboração de orçamento > CONSTRUÇÃO CIVIL > EDIFICAÇÕES > DE EDIFICAÇÃO > #1.1.1.1 - DE ALVENARIA	4.112,50	m2
80 - Projeto > GEOTECNIA E GEOLOGIA DA ENGENHARIA > SONDAGENS > DE SONDAGEM GEOTÉCNICA > #3.2.1.2 - A PERCUSSÃO	4.112,50	m2
80 - Projeto > TOPOGRAFIA > LEVANTAMENTOS TOPOGRÁFICOS BÁSICOS > DE LEVANTAMENTO TOPOGRÁFICO > #33.1.1.1 - PLANIMÉTRICO	4.112,50	m2
80 - Projeto > SANEAMENTO AMBIENTAL > SISTEMA DE ABASTECIMENTO DE ÁGUA > DE ENSAIO > #6.1.2.2 - DE PERMEABILIDADE DE SOLO	4.112,50	m2
80 - Projeto > AGRIMENSURA > TERRAPLENAGEM > #36.10.2 - DE VOLUME/ÁREA DE ATERROS - TERRAPLENAGEM	4.112,50	m2
80 - Projeto > CONSTRUÇÃO CIVIL > EDIFICAÇÕES > DE ACESSIBILIDADE DE EDIFICAÇÃO > #1.1.3.4 - PARA FINS DIVERSOS	4.112,50	m2
80 - Projeto > GEODÉSIA > GEORREFERENCIAMENTO > DE GEORREFERENCIAMENTO > #34.6.1.1 - URBANO	4.112,50	m2
35 - Elaboração de orçamento > GEOTECNIA E GEOLOGIA DA ENGENHARIA > SONDAGENS > DE SONDAGEM GEOTÉCNICA > #3.2.1.2 - A PERCUSSÃO	4.112,50	m2
35 - Elaboração de orçamento > TOPOGRAFIA > LEVANTAMENTOS TOPOGRÁFICOS BÁSICOS > DE LEVANTAMENTO TOPOGRÁFICO > #33.1.1.1 - PLANIMÉTRICO	4.112,50	m2
35 - Elaboração de orçamento > SANEAMENTO AMBIENTAL > SISTEMA DE ABASTECIMENTO DE ÁGUA > DE ENSAIO > #6.1.2.2 - DE PERMEABILIDADE DE SOLO	4.112,50	m2
35 - Elaboração de orçamento > AGRIMENSURA > TERRAPLENAGEM > #36.10.2 - DE VOLUME/ÁREA DE ATERROS - TERRAPLENAGEM	4.112,50	m2
35 - Elaboração de orçamento > CONSTRUÇÃO CIVIL > EDIFICAÇÕES > DE ACESSIBILIDADE DE EDIFICAÇÃO > #1.1.3.4 - PARA FINS DIVERSOS	4.112,50	m2
35 - Elaboração de orçamento > GEODÉSIA > GEORREFERENCIAMENTO > DE GEORREFERENCIAMENTO > #34.6.1.1 - URBANO	4.112,50	m2
18 - Fiscalização	Quantidade	Unidade
60 - Fiscalização de obra > CONSTRUÇÃO CIVIL > INSTALAÇÕES DE PREVENÇÃO E COMBATE A INCÊNDIO > #1.6.6 - DE PREVENÇÃO E COMBATE A INCÊNDIO E PÂNICO	4.112,50	m
60 - Fiscalização de obra > CONSTRUÇÃO CIVIL > INSTALAÇÕES HIDROSSANITÁRIAS > #1.4.2 - DE SISTEMA DE REDES DE ÁGUAS PLUVIAIS	4.112,50	m
60 - Fiscalização de obra > CONSTRUÇÃO CIVIL > INSTALAÇÕES HIDROSSANITÁRIAS > #1.4.1 - DE SISTEMA DE ÁGUA POTÁVEL	4.112,50	m
60 - Fiscalização de obra > CONSTRUÇÃO CIVIL > INSTALAÇÕES HIDROSSANITÁRIAS > #1.4.4 - DE LIGAÇÃO INDIVIDUAL DE REDE DE ÁGUA	4.112,50	m
60 - Fiscalização de obra > CONSTRUÇÃO CIVIL > INSTALAÇÕES HIDROSSANITÁRIAS > #1.4.3 - DE INSTALAÇÃO DE SISTEMA DE ESGOTO SANITÁRIO	4.112,50	m
60 - Fiscalização de obra > ELETROTÉCNICA > SISTEMAS DE ILUMINAÇÃO > DE SISTEMAS DE ILUMINAÇÃO > #11.11.1.1 - PARA FINS DE ILUMINAÇÃO PÚBLICA	4.112,50	m
60 - Fiscalização de obra > SISTEMAS DE PROTEÇÃO CONTRA INCÊNDIOS E CATÁSTROFES > SISTEMAS DE DETECÇÃO E ALARME > #43.5.2 - DE ESPECIFICAÇÃO DE SISTEMA DE DETECÇÃO DE INCÊNDIO	4.112,50	m
60 - Fiscalização de obra > CONSTRUÇÃO CIVIL > INSTALAÇÕES DE PREVENÇÃO E COMBATE A INCÊNDIO > #1.6.1 - DE INSTALAÇÃO DE HIDRANTES	4.112,50	m
60 - Fiscalização de obra > ESTRUTURAS > ESTRUTURAS METÁLICAS > DE ESTRUTURA METÁLICA > #2.2.1.1 - PARA EDIFICAÇÃO	4.112,50	m

Anotação de Responsabilidade Técnica - ART
Lei nº 6.496, de 7 de dezembro de 1977

CREA-CE

ART OBRA / SER
Nº CE20251623

PROCESSO ADMINISTRATIVO 0307 ASSINADO ELETRONICAMENTE

Conselho Regional de Engenharia e Agronomia do Ceará

COMPLEMENTAR à CE20251602251

60 - Fiscalização de obra > ESTRUTURAS > ESTRUTURAS DE CONCRETO E ARGAMASSA ARMADA > #2.1.1 - DE ESTRUTURA DE CONCRETO ARMADO	4.112,50	m
60 - Fiscalização de obra > CONSTRUÇÃO CIVIL > EDIFICAÇÕES > DE EDIFICAÇÃO > #1.1.1.4 - EM MATERIAIS MISTOS	4.112,50	m
60 - Fiscalização de obra > ESTRUTURAS > FUNDAÇÕES > DE FUNDAÇÕES PROFUNDAS > #2.9.2.2 - EM ESTACAS DE CONCRETO PRÉ-MOLDADO	4.112,50	m
60 - Fiscalização de obra > ESTRUTURAS > FUNDAÇÕES > DE FUNDAÇÕES PROFUNDAS > #2.9.2.5 - EM TUBULÕES	4.112,50	m
60 - Fiscalização de obra > ESTRUTURAS > FUNDAÇÕES > DE FUNDAÇÕES SUPERFICIAIS > #2.9.1.4 - EM RADIER	4.112,50	m
60 - Fiscalização de obra > ESTRUTURAS > FUNDAÇÕES > DE FUNDAÇÕES SUPERFICIAIS > #2.9.1.2 - EM SAPATAS ISOLADAS	4.112,50	m
60 - Fiscalização de obra > ELETROTÉCNICA > INSTALAÇÕES ELÉTRICAS > DE INSTALAÇÕES ELÉTRICAS EM BAIXA TENSÃO > #11.10.1.2 - PARA FINS COMERCIAIS	4.112,50	m
60 - Fiscalização de obra > ELETRÔNICA > SISTEMAS E EQUIPAMENTOS DE REDES LÓGICAS > DE CABEAMENTO > #12.6.3.1 - POR MEIOS METÁLICOS	4.112,50	m
60 - Fiscalização de obra > ELETROTÉCNICA > SISTEMAS DE PROTEÇÃO CONTRA DESCARGAS ATMOSFÉRICAS - SPDA > #11.12.1 - DE SISTEMAS DE PROTEÇÃO CONTRA DESCARGAS ATMOSFÉRICAS - SPDA	4.112,50	m
60 - Fiscalização de obra > CONSTRUÇÃO CIVIL > EDIFICAÇÕES > DE EDIFICAÇÃO > #1.1.1.1 - DE ALVENARIA	4.112,50	m

Após a conclusão das atividades técnicas o profissional deve proceder a baixa desta ART

5. Observações

ART DE ORÇAMENTO E FISCALIZAÇÃO DE CONSTRUÇÃO DE UMA ESCOLA EM TEMPO INTEGRAL DE 13 SALAS, NO BAIRRO PLANALTO DA BELA VISTA, MUNICIPIO DE RUSSAS/CE.PT 1095397-04.O ORÇAMENTO É PADRÃO FNDE CONFORME MODELO DISPONIVEL NO SITE DO MINISTERIO DA EDUCAÇÃO

6. Declarações

7. Entidade de Classe

NENHUMA - NÃO OPTANTE

8. Assinaturas

Declaro serem verdadeiras as informações acima

_____, _____ de _____ de _____

Local data

Documento assinado eletronicamente com credenciais de login e senha
KATYANNE MARQUES MENDONÇA
RNP: 0618016643
Data: 11/04/2025 14:51:57

KATYANNE MARQUES MENDONÇA - CPF: 052.931.233-60

SAVIO GURGEL NOGUEIRA:45560153320

MUNICIPIO DE RUSSAS - CPF: 07.535.446/0001-60

9. Informações

* A ART é válida somente quando quitada, mediante apresentação do comprovante do pagamento ou conferência no site do Crea.

10. Valor

Valor da ART: **R$ 103,03** Registrada em: **11/04/2025** Valor pago: **R$ 103,03** Nosso Número: **8217883603**

A autenticidade desta ART pode ser verificada em: https://crea-ce.sitac.com.br/publico/, com a chave: Zab75
Impresso em: 11/04/2025 às 14:51:57 por: , ip: 187.19.149.175

PROCESSO ADMINISTRATIVO
0308
ASSINADO ELETRONICAMENTE

ACERVO TÉCNICO

Dentre os itens classificados da Curva ABC, sugere-se os itens a seguir elencados como os de maior relevância para a execução da referida obra e, portanto, devem compor o **acevo técnico operacional e profissional** dado o seu nível de complexidade de execução, dos impactos negativos da má execução dos mesmos e seu impacto econômico no orçamento. É valido ressaltar que os demais itens da referida categoria não apresentam grandes desafios em virtude da sua natureza de execução e embora tenham impacto no orçamento não representam dificuldades que que careçam de alta especialização da contratada para garantia de uma entrega capaz de atender os padrões de qualidade adequados.

A seguir segue sugestão de acervo técnico operacional:

a. ESTRUTURA TRELIÇADA DE COBERTURA, TIPO FINK, COM LIGAÇÕES SOLDADAS, INCLUSOS PERFIS METÁLICOS, CHAPAS METÁLICAS, MÃO DE OBRA E TRANSPORTE COM GUINDASTE - FORNECIMENTO E INSTALAÇÃO.– Quantidade: 39.425,6[illegible] Kg
b. TELHA TERMOISOLANTE REVESTIDA EM ACO GALVALUME, FACE SUPERIOR TRAPEZOIDAL E FACE INFERIOR PLANA (NAO INCLUI ACESSORIOS DE FIXACAO), REVEST COM ESPESSURA DE 0,50 MM, COM PRE-PINTURA DE COR BRANCA NAS DUAS FACES, NUCLEO EM POLIISOCIANURATO (PIR) COM ESPESSURA DE 50 MM – Quantidade: 1.235,65 m²
c. PISO EM GRANILITE, MARMORITE OU GRANITINA EM AMBIENTES INTERNOS, COM ESPESSURA DE 8 MM, INCLUSO MISTURA EM BETONEIRA, COLOCAÇÃO DAS JUNTAS, APLICAÇÃO DO PISO, 4 POLIMENTOS COM POLITRIZ, ESTUCAMENTO, SELADOR E CERA. AF_06/2022 - Quantidade: 1.370,38 m²

A seguir segue recomendação de qualificação técnica:

a. ENGENHEIRO MECÂNICO: Recomenda-se a presença de profissional com registro regular no Conselho Regional de Engenharia e Agronomia (CREA)

Tv. João Nogueira da Costa, 001 - Centro, n°. 01, bairro Centro, CEP: 62900-041, Russas-Ceará.
(88) 3411 2646
sec.infraestrutura@russas.ce.gov.br

PROCESSO ADMINISTRATIVO 0309 ASSINADO ELETRONICAMENTE

e experiência compatível com a natureza da obra. Tal recomendação fundamenta-se na complexidade da estrutura metálica prevista, que envolve ligações soldadas, processos de fabricação e montagem que requerem conhecimento técnico especializado, além de rigoroso controle de qualidade e conformidade com as normas técnicas aplicáveis. A atuação deste profissional contribui significativamente para a correta execução das etapas estruturais, assegurando a estabilidade, a segurança e a durabilidade da obra.

b. ENGENHEIRO ELÉTRICO: Recomenda-se a presença de profissional habilitado como Engenheiro Elétrico com registro regular do Conselho Regional de Engenharia e Agronomia (CREA). A presença de um engenheiro eletricista na equipe de obras da construção da escola é essencial devido à complexidade dos sistemas elétricos envolvidos, que incluem a distribuição de energia, iluminação, sistemas de segurança, redes de comunicação e possíveis soluções de eficiência energética. Esse profissional é o responsável técnico por garantir que todas as instalações sejam projetadas e executadas conforme as normas da ABNT e legislações do CONFEA/CREA, assegurando segurança, funcionalidade e qualidade das instalações elétricas da edificação.

Solicitamos que seja observado o destaque técnico-operacional e profissional para garantir a excelência na execução e a conformidade aos padrões de qualidade e segurança estabelecidos.

KATYANNE MARQUES MENDONCA:05293193360 Assinado digitalmente por KATYANNE MARQUES MENDONCA:05293193360 Data: 2025.06.26 15:37:55-03'00'

Katyanne Marques Mendonça
Engenheira Civil
CREA 061801664-3

Tv. João Nogueira da Costa, 001 - Centro, nº. 01, bairro Centro, CEP: 62900-041, Russas-Ceará.
(88) 3411 2646
sec.infraestrutura@russas.ce.gov.br

PROCESSO ADMINISTRATIVO
0310
ASSINADO ELETRONICAMENTE

PRODUTOS GRÁFICOS - ARQUITETURA – 52 pranchas

Nome do arquivo	Título	Escala	Prancha
13T-ARQ-IMP-GER0-01_R00	Implantação	1:100	1100x900
13T-ARQ-PLB-GER0-02_R00	Planta Baixa	1:100	1250x900
13T-ARQ-LAY-GER0-03_R00	Planta de Layout - Mobiliário	1:100	1250x900
13T-ARQ-LAY-GER0-04_R00	Planta de Layout - Equipamento	1:100	1250x900
13T-ARQ-PGP-GER0-05_R00	Paginação de Piso	1:100	1100x900
13T-ARQ-FOR-GER0-06_R00	Planta de Forro	indicada	1250x900
13T-ARQ-COB-GER0-07_R00	Planta de Cobertura	1:100	1100x900
13T-ARQ-CRT-GER0-08_R00	Cortes Gerais e Detalhes	indicada	1100x750
13T-ARQ-CRT-GER0-09_R00	Cortes Gerais e Detalhes	indicada	1100x750
13T-ARQ-FCH-GER0-10_R00	Fachadas Gerais	1:100	1100x750
13T-ARQ-ESQ-GER0-11_R00	Mapa de Esquadrais	1:150	A1
13T-ARQ-ESQ-GER0-12_R00	Detalhamento de Esquadrais - Portas	1:25	A1
13T-ARQ-ESQ-GER0-13_R00	Detalhamento de Esquadrais - Janelas	1:25	A1
13T-ARQ-ESQ-GER0-14_R00	Detalhamento de Esquadrais - Janelas	1:25	A1
13T-ARQ-PLC-QDGA-15_R00	Planta baixa, Cortes e Detalhes - Bloco A (Quadra)	indicada	1100x750
13T-ARQ-FCH-QDGA-16_R00	Fachadas - Bloco A (Quadra)	1:75	1100x594
13T-ARQ-PLC-ADMB-17_R00	Planta baixa, Cortes e Detalhe - Bloco B (Administrativo)	indicada	A1
13T-ARQ-FCH-ADMB-18_R00	Fachadas - Bloco B (Administrativo)	1:75	A1
13T-ARQ-PLC-SERC-19_R00	Planta baixa, Cortes e Detalhe - Bloco C (Serviço)	indicada	A1
13T-ARQ-FCH-SERC-20_R00	Fachadas - Bloco C (Serviço)	1:75	A1
13T-ARQ-PLA-HIGD-21_R00	Planta baixa, Cortes, Detalhe e Fachadas - Bloco D (Higiene)	indicada	1100x594
13T-ARQ-PLA-BLTE-22_R00	Planta baixa, Cortes, Detalhe e Fachadas - Bloco E (Biblioteca)	indicada	A1
13T-ARQ-PLC-MLTF-23_R00	Planta baixa, Cortes e Detalhe - Bloco F (Multiuso)	indicada	A1
13T-ARQ-FCH-MLTF-24_R00	Fachadas - Bloco F (Multiuso)	1:75	A1
13T-ARQ-PLC-PDGG-25_R00	Planta baixa, Cortes e Detalhes - Bloco G (Pedagógico 1)	indicada	A1

PROCESSO ADMINISTRATIVO
0311
ASSINADO ELETRONICAMENTE

Nome do arquivo	Título	Escala	Prancha
13T-ARQ-FCH-PDGG-26_R00	Fachadas - Bloco G (Pedagógico 1)	1:75	A1
13T-ARQ-PLC-PDGH-27_R00	Planta baixa, Cortes e Detalhe - Bloco H (Pedagógico 2)	indicada	A1
13T-ARQ-FCH-PDGH-28_R00	Fachadas - Bloco H (Pedagógico 2)	1:75	A1
13T-ARQ-PLC-PDGI-29_R00	Planta baixa, Cortes e Detalhes - Bloco I (Pedagógico 3)	indicada	A1
13T-ARQ-FCH-PDGI-30_R00	Fachadas - Bloco I (Pedagógico 3)	1:75	A1
13T-ARQ-FCH-PDGJ-31_R00	Planta baixa, Cortes e Detalhes - Bloco J (Pedagógico 4)	indicada	1100x594
13T-ARQ-FCH-PDGJ-32_R00	Fachadas - Bloco J (Pedagógico 4)	1:75	A1
13T-ARQ-PCD-GER0-33_R00	Detalhamento Mastros para Bandeiras e Bancos	1:25	A1
13T-ARQ-PCD-GER0-34_R00	Detalhamento Gradil para Vegetação	1:50	A1
13T-ARQ-PCD-GER0-35_R00	Detalhamento Chapa Perfurada	1:50	1100x800
13T-ARQ-PCD-GER0-36_R00	Detalhamento Chapa Perfurada	1:50	1100x800
13T-ARQ-PLE-PRT0-37_R00	Detalhamento Portões e Muros - Planta Baixa e Elevações	indicada	1250x900
13T-ARQ-AMP-QDGA-38_R00	Ampliação Bloco A - Equipamentos esportivos	indicada	A1
13T-ARQ-AMP-ADMB-39_R00	Ampliação Bloco B - Sanitários, Sala de reuniões/ Professores	1:25	1100x750
13T-ARQ-AMP-SERC-40_R00	Ampliação Bloco C - Lavanderia, Vestiários funcionários	1:25	A1
13T-ARQ-AMP-SERC-41_R00	Ampliação Bloco C - Varanda serviço, Copa	1:25	1100x594
13T-ARQ-AMP-SERC-42_R00	Ampliação Bloco C - Despensa, DML, Utensílios, Refeitório	1:25	A1
13T-ARQ-AMP-SERC-43_R00	Ampliação Bloco C - Cozinha	1:25	1100x750
13T-ARQ-AMP-HIGD-44_R00	Ampliação Bloco D - Vestiário acessível, Vestiário masculino	1:25	1100x594
13T-ARQ-AMP-BLTE-45_R00	Ampliação Bloco E - Biblioteca	1:25	1100x750
13T-ARQ-AMP-MLTF-46_R00	Ampliação Bloco F - Multiuso	1:25	1100x750
13T-ARQ-AMP-PDGG-47_R00	Ampliação Bloco Pedagógico - Sala de aula	1:25	1100x750
13T-ARQ-AMP-PDGH-48_R00	Ampliação Bloco H - Sanitário acessível	1:25	A1

PROCESSO ADMINISTRATIVO
0312
ASSINADO ELETRONICAMENTE

Nome do arquivo	Título	Escala	Prancha
13T-ARQ-AMP-PDGH-49_R00	Ampliação Bloco H - Sanitário feminino	1:25	A1
13T-ARQ-AMP-PDGH-50_R00	Ampliação Bloco H - Sanitário masculino	1:25	A1
13T-ARQ-AMP-PDGJ-51_R00	Ampliação Bloco J - Sanitário feminino	1:25	A1
13T-ARQ-AMP-PDGJ-52_R00	Ampliação Bloco J - Sanitário masculino	1:25	A1

PROCESSO ADMINISTRATIVO
0313
ASSINADO ELETRONICAMENTE

PRODUTOS GRÁFICOS - ELÉTRICA – 21 pranchas

Instalações Elétricas – 220-127V – 10 pranchas

Nome do arquivo	Título	Escala	Prancha
13T-ELE-DIG-GER0-01_220-127V_R00	Diagrama funcional – 220-127V	indicada	1050x594
13T-ELE-IMP-GER0-02_220-127V_R00	Distribuição da rede elétrica – 220-127V Ramais de alimentação dos quadros Planta Baixa Geral	1:100	1374x841
13T-ELE-IMP-GER0-03_220-127V_R00	Iluminação externa – 220-127V	1:75	1374x841
13T-ELE-IMP-GER0-04_220-127V_R00	Iluminação externa 2 – 220-127V	1:75	1374x841
13T-ELE-PLD-GER0-05_220-127V_R00	Distribuição da rede elétrica – 220-127V Iluminação e Tomadas Bloco B (Administração) e Bloco C (Serviço)	1:50	1374x841
13T-ELE-PLD-GER0-06_220-127V_R00	Distribuição da rede elétrica – 220-127V Iluminação e Tomadas Bloco E (Biblioteca) e Bloco F (Multiuso)	1:50	A0
13T-ELE-PLD-GER0-07_220-127V_R00	Distribuição da rede elétrica – 220-127V Iluminação e Tomadas Bloco G (Pedagógico 1) e Bloco H (Pedagógico 2)	1:50	1374x841
13T-ELE-PLD-PDGI-08_220-127V_R00	Distribuição da rede elétrica – 220-127V Iluminação e Tomadas Bloco I (Pedagógico 3)	1:50	A0
13T-ELE-PLD-PDGJ-09_220-127V_R00	Distribuição da rede elétrica – 220-127V Iluminação e Tomadas Bloco J (Pedagógico 4)	1:50	A0
13T-ELE-PLB-GER0-10_220-127V_R00	Distribuição da rede elétrica – 220-127V Iluminação e Tomadas Bloco A (Quadra) e Bloco D (Higiene)	1:50	1374x841

Instalações Elétricas – 380-220V – 08 pranchas

Nome do arquivo	Título	Escala	Prancha
13T-ELE-DIG-GER0-01_380-220V_R00	Diagrama funcional – 380-220V	indicada	1050x594

PROCESSO ADMINISTRATIVO
0314
ASSINADO ELETRONICAMENTE

Nome do arquivo	Título	Escala	Prancha
13T-ELE-IMP-GER0-02_380-220V_R00	Distribuição da rede elétrica – 380-220V Ramais de alimentação dos quadros Planta Baixa Geral	1:100	1374x841
13T-ELE-IMP-GER0-03_380-220V_R00	Iluminação externa – 380-220V	1:75	1374x841
13T-ELE-IMP-GER0-04_380-220V_R00	Iluminação externa 2 – 380-220V	1:75	1374x841
13T-ELE-PLD-GER0-05_380-220V_R00	Distribuição da rede elétrica – 380-220V Iluminação e Tomadas Bloco B (Administração) e Bloco C (Serviço)	1:50	1374x841
13T-ELE-PLD-GER0-06_380-220V_R00	Distribuição da rede elétrica – 380-220V Iluminação e Tomadas Bloco E (Biblioteca) e Bloco F (Multiuso)	1:50	A0
13T-ELE-PLD-GER0-07_380-220V_R00	Distribuição da rede elétrica – 380-220V Iluminação e Tomadas Bloco G (Pedagógico 1) e Bloco H (Pedagógico 2)	1:50	1374x841
13T-ELE-PLD-PDGI-08_380-220V_R00	Distribuição da rede elétrica – 380-220V Iluminação e Tomadas Bloco I (Pedagógico 3)	1:50	A0
13T-ELE-PLD-PDGJ-09_380-220V_R00	Distribuição da rede elétrica – 380-220V Iluminação e Tomadas Bloco J (Pedagógico 4)	1:50	A0
13T-ELE-PLB-GER0-10_380-220V_R00	Distribuição da rede elétrica – 380-220V Iluminação e Tomadas Bloco A (Quadra) e Bloco D (Higiene)	1:50	1374x841

Sistema de Proteção contra Descargas Atmosféricas – 01 prancha

Nome do arquivo	Título	Escala	Prancha
13T-EDA-PLD-GER0-01_R00	Malha captora e Malha de aterramento	1:200	1189x630

PROCESSO ADMINISTRATIVO
0315
ASSINADO ELETRONICAMENTE

Instalação de Cabeamento Estruturado – 05 pranchas

Nome do arquivo	Título	Escala	Prancha
13T-ECE-IMP-GER0-01_R00	Ramais cabeamento estruturado – Planta Baixa Geral	1:100	A0
13T-ECE-PLD-GER0-02_R00	Distribuição cabeamento estruturado – Bloco B (Administração) e Bloco C (Serviço)	1:50	A0
13T-ECE-PLD-GER0-03_R00	Distribuição cabeamento estruturado – Bloco E (Biblioteca) e Bloco F (Multiuso)	1:50	A1
13T-ECE-PLD-GER0-04_R00	Distribuição cabeamento estruturado – Bloco G (Pedagógico 1) e Bloco H (Pedagógico 2)	1:50	1374x841
13T-ECE-PLD-GER0-05_R00	Distribuição cabeamento estruturado – Bloco I (Pedagógico 3) e Bloco J (Pedagógico 4)	1:50	1374x841

PROCESSO ADMINISTRATIVO
0316
ASSINADO ELETRONICAMENTE

PRODUTOS GRÁFICOS - ESTRUTURAL – 161 PRANCHAS

Estrutura de Concreto – 147 pranchas

Nome do arquivo	Título	Escala	Prancha
13T-SCO-PLD-QDGA-01_R00	Planta de locação; Legenda dos blocos; Planta de cargas – Bloco A - Quadra	indicada	A0
13T-SCO-PLD-QDGA-02_R00	Detalhe das estacas escavadas 40cm; Forma de fundação – Bloco A - Quadra	indicada	800x700
13T-SCF-PLD-QDGA-03_R00	Forma do térreo e forma da cobertura – Bloco A - Quadra	1:50	A0
13T-SCO-CRT-QDGA-04_R00	Corte A-A, Corte B-B e Corte C-C – Bloco A - Quadra	1:50	700x500
13T-SCA-DET-QDGA-05_R00	Planta de armações fundações e térreo – Bloco A - Quadra	indicada	A0
13T-SCA-DET-QDGA-06_R00	Planta de armações cobertura– Bloco A - Quadra	indicada	700x500
13T-SCO-PLD-ADMB-07_R00	Planta de locação, Legenda dos blocos – Bloco B - Administração	indicada	1189x725
13T-SCO-PLD-ADMB-08_R00	Planta de cargas; Detalhe estacas escavadas 40 cm – Bloco B - Administração	indicada	1189x725
13T-SCF-PLD-ADMB-09_R00	Forma de fundação – Bloco B - Administração	indicada	841x700
13T-SCF-PLD-ADMB-10_R00	Forma do térreo – Bloco B - Administração	indicada	841x700
13T-SCF-PLD-ADMB-11_R00	Forma de cobertura – Bloco B - Administração	indicada	841x700
13T-SCO-CRT-ADMB-12_R00	Cortes A-A, B-B, C-C e D-D – Bloco B - Administração	1:50	841X700
13T-SFN-DET-ADMB-13_R00	Armações de Fundações – Bloco B - Administração	indicada	1050x594
13T-SFN-DET-ADMB-14_R00	Armações de Fundações – Bloco B - Administração	indicada	1050x594
13T-SCA-DET-ADMB-15_R00	Armações do térreo – Bloco B - Administração	indicada	1050x594
13T-SCA-DET-ADMB-16_R00	Armações do térreo – Bloco B - Administração	indicada	1050x594

PROCESSO ADMINISTRATIVO
0317
ASSINADO ELETRONICAMENTE

Nome do arquivo	Título	Escala	Prancha
13T-SCA-DET-ADMB-17_R00	Armações do térreo – Bloco B - Administração	indicada	1050x594
13T-SCA-DET-ADMB-18_R00	Armações da cobertura – Bloco B - Administração	indicada	1050x594
13T-SCA-DET-ADMB-19_R00	Armações da cobertura – Bloco B - Administração	indicada	1050x594
13T-SCO-PLD-SERC-20_R00	Planta de locação, Legenda de blocos – Bloco C - Serviço	indicada	1050x594
13T-SCO-PLD-SERC-21_R00	Planta de locação, Legenda de blocos – Bloco C - Serviço	indicada	1050x594
13T-SCF-PLD-SERC-22_R00	Forma fundação e térreo geral - Bloco C - serviço	indicada	1050x594
13T-SCF-PLD-SERC-23_R00	Forma térreo cozinha e cobertura geral– Bloco C - Serviço	indicada	1050x594
13T-SCF-PLD-SERC-24_R00	Forma cobertura cozinha, Corte A-A e Corte B-B – Bloco C - Serviço	indicada	A1
13T-SFN-DET-SERC-25_R00	Armações fundações - Bloco C - Serviço	indicada	1050x594
13T-SFN-DET-SERC-26_R00	Armações do térreo - Bloco C - Serviço	indicada	1050x594
13T-SCA-DET-SERC-27_R00	Armações do térreo geral - Bloco C - Serviço	indicada	1050x594
13T-SCA-DET-SERC-28_R00	Armações do térreo geral - Bloco C - Serviço	indicada	1050x594
13T-SCA-DET-SERC-29_R00	Armações térreo cozinha - Bloco C - Serviço	indicada	1050x594
13T-SCA-DET-SERC-30_R00	Armações térreo cozinha - Bloco C - Serviço	indicada	1050x594
13T-SCA-DET-SERC-31_R00	Armações térreo cozinha - Bloco C - Serviço	indicada	1050x594
13T-SCA-DET-SERC-32_R00	Armações cobertura geral - Bloco C - Serviço	indicada	1050x594
13T-SCA-DET-SERC-33_R00	Armações cobertura geral, Armações cobertura cozinha - Bloco C - Serviço	indicada	1050x594
13T-SCO-PLD-HIGD-34_R00	Planta de locação e cargas, Legenda dos blocos – Bloco D - Higiene	indicada	1050x594

PROCESSO ADMINISTRATIVO
0318
ASSINADO ELETRONICAMENTE

Nome do arquivo	Título	Escala	Prancha
13T-SCO-PLD-HIGD-35_R00	Planta de forma fundação e térreo; Detalhe das estacas escavadas 40 cm – Cortes A-A, B-B – Bloco D - higiene	indicada	1050x954
13T-SCO-PLD-HIGD-36_R00	Armações fundação – Bloco D - higiene	indicada	1050x594
13T-SCA-PLD-HIGD-37_R00	Armações do térreo – Bloco D - higiene	indicada	1050x594
13T-SCO-PLD-BLTE-38_R00	Planta de locação e cargas; Legenda dos blocos – Bloco E - Biblioteca	indicada	1050x594
13T-SCO-PLD-BLTE-39_R00	Forma de fundação, Térreo e Cobertura; Cortes A-A, B-B - Bloco E - Biblioteca	indicada	1050x594
13T-SCA-PLD-BLTE-40_R00	Armações de fundações – Bloco E - Biblioteca	indicada	1050x594
13T-SCA-PLD-BLTE-41_R00	Armações do térreo – Bloco E - Biblioteca	indicada	1050x594
13T-SCA-PLD-BLTE-42_R00	Armações do térreo; Detalhe das estacas escavadas 40cm – Bloco E - Biblioteca	indicada	1050x594
13T- SCO-PLD-MLTF-43_R00	Planta de locação; Legenda dos blocos – Bloco F - Multiuso	indicada	1050x594
13T- SCO-PLD-MLTF-44_R00	Planta de cargas; Detalhe estacas escavadas 40 cm - Bloco F - Multiuso	indicada	1050x594
13T- SCF-PLD-MLTF-45_R00	Planta de forma fundação e térreo – Bloco F - Multiuso	indicada	1050x594
13T- SCO-PLD-MLTF-46_R00	Planta de forma cobertura; Corte A-A, B-B – Bloco F - Multiuso	indicada	1050x594
13T-SFN-PLD-MLTF-47_R00	Armações da fundação - Bloco F - Multiuso	indicada	1050x594
13T-SFN-PLD-MLTF-48_R00	Armações da fundação – Bloco F - Multiuso	indicada	1050x594
13T-SFN-PLD-MLTF-49_R00	Armações da fundação - Bloco F - Multiuso	indicada	A1
13T-SCA-PLD-MLTF-50_R00	Armações de fundações – Bloco F - Multiuso	indicada	1050x594
13T-SCA-PLD-MLTF-51_R00	Armações do térreo – Bloco F - Multiuso	indicada	1050x594

PROCESSO ADMINISTRATIVO
0319
ASSINADO ELETRONICAMENTE

Nome do arquivo	Título	Escala	Prancha
13T-SCA-PLD-MLTF-52_R00	Armações da cobertura - Bloco F - Multiuso	indicada	A1
13T-SCA-PLD-MLTF-53_R00	Armações do térreo – Bloco F - Multiuso	indicada	A1
13T-SCO-PLD-PDGG-54_R00	Planta de locação; Legenda dos blocos – Bloco G - Pedagógico 1	indicada	1050x594
13T-SCC-PLD-PDGG-55_R00	Planta de cargas – Bloco G - Pedagógico 1	indicada	A1
13T-SCF-PLD-PDGG-56_R00	Forma do térreo e fundação - Bloco G - Pedagógico 1	indicada	A1
13T-SCO-PLD-PDGG-57_R00	Forma da cobertura; Corte A-A, B-B - Bloco G - Pedagógico 1	indicada	A1
13T-SFN-DET-PDGG-58_R00	Armações de fundações - Bloco G - Pedagógico 1	indicada	1050x594
13T-SFN-DET-PDGG-59_R00	Armações de fundações - Bloco G - Pedagógico 1	indicada	1050x594
13T-SFN-DET-PDGG-60_R00	Armações de fundações - Bloco G - Pedagógico 1	indicada	1050x594
13T-SCA-DET-PDGG-61_R00	Armações do térreo - Bloco G - Pedagógico 1	indicada	1050x594
13T-SCA-DET-PDGG-62_R00	Armações do térreo - Bloco G - Pedagógico 1	indicada	A1
13T-SCA-DET-PDGG-63_R00	Armações da cobertura - Bloco G - Pedagógico 1	indicada	1050x594
13T-SCO-PLD-PDGH-64_R00	Planta de locação; Legenda dos blocos - Bloco H - Pedagógico 2	indicada	1050x594
13T- SCO-PLD-PDGH-65_R00	Planta de cargas; Detalhe estaca escavada 40 cm - Bloco H - Pedagógico 2	indicada	1050x594
13T-SCF-PLD-PDGH-66_R00	Planta de forma de fundação e térreo - Bloco H - Pedagógico 2	indicada	1189x726
13T-SCO-PLD-PDGH-67_R00	Planta de forma de fundação e térreo - Bloco H - Pedagógico 2	indicada	1050x594
13T-SFN-DET-PDGH-68_R00	Armações fundações - Bloco H - Pedagógico 2	indicada	A1

PROCESSO ADMINISTRATIVO
0320
ASSINADO ELETRONICAMENTE

Nome do arquivo	Título	Escala	Prancha
13T-SFN-DET-PDGH-69_R00	Armações fundações - Bloco H - Pedagógico 2	indicada	1050x594
13T-SFN-DET-PDGH-70_R00	Armações fundações - Bloco H - Pedagógico 2	indicada	1050x594
13T-SFN-DET-PDGH-71_R00	Armações fundações - Bloco H - Pedagógico 2	indicada	1050x594
13T-SFN-DET-PDGH-72_R00	Armações fundações - Bloco H - Pedagógico 2	indicada	1050x594
13T-SCA-DET-PDGH-73_R00	Armações térreo - Bloco H - Pedagógico 2	indicada	1050x594
13T-SCA-DET-PDGH-74_R00	Armações térreo - Bloco H - Pedagógico 2	indicada	1050x594
13T-SCA-DET-PDGH-75_R00	Armações térreo - Bloco H - Pedagógico 2	indicada	1050x594
13T-SCA-DET-PDGH-76_R00	Armações térreo - Bloco H - Pedagógico 2	indicada	1050x594
13T-SCA-DET-PDGH-77_R00	Armações da fundação - Bloco H - Pedagógico 2	indicada	A1
13T-SCA-DET-PDGH-78_R00	Armações de cobertura - Bloco H - Pedagógico 2	indicada	1189x726
13T-SCO-PLD-PDGI-79_R00	Planta de locação, Legenda dos blocos - Bloco I - Pedagógico 3	indicada	1050x594
13T-SCO-PLD-PDGI-80_R00	Planta de cargas, Detalhe estaca escavada 40cm - Bloco I - Pedagógico 3	indicada	1050x594
13T-SCF-PLD-PDGI-81_R00	Armações de forma de fundação e térreo - Bloco I - Pedagógico 3	indicada	1189x726
13T-SCO-PLD-PDGI-82_R00	Armações de forma de cobertura - Corte A-A, B-B Bloco I - Pedagógico 3	indicada	1050x594
13T-SFN-DET-PDGI-83_R00	Armações de fundações - Bloco I - Pedagógico 3	indicada	A1
13T-SFN-DET-PDGI-84_R00	Armações de fundações - Bloco I - Pedagógico 3	indicada	1050x594
13T-SFN-DET-PDGI-85_R00	Armações de fundações - Bloco I - Pedagógico 3	indicada	1050x594

PROCESSO ADMINISTRATIVO
0321
ASSINADO ELETRONICAMENTE

Nome do arquivo	Título	Escala	Prancha
13T-SFN-DET-PDGI-86_R00	Armações de fundações – Bloco I - Pedagógico 3	indicada	1050x594
13T-SFN-DET-PDGI-87_R00	Armações de fundações – Bloco I - Pedagógico 3	indicada	1050x594
13T-SCA-DET-PDGI-88_R00	Armações do térreo - Bloco I - Pedagógico 3	indicada	1050x594
13T-SCA-DET-PDGI-89_R00	Armações de fundações – Bloco I - Pedagógico 3	indicada	1050x594
13T-SCA-DET-PDGI-90_R00	Armações do Térreo - Bloco I - Pedagógico 3	indicada	1050x594
13T-SCA-DET-PDGI-91_R00	Armações do térreo – Bloco I - Pedagógico 3	indicada	1050X594
13T-SCA-DET-PDGI-92_R00	Armações da Cobertura - Bloco I - Pedagógico 3	indicada	1189X726
13T-SCO-PLD-PDGJ-93_R00	Planta de locação; Legenda dos blocos - Bloco J - Pedagógico 4	indicada	1189X796
13T-SCO-PLD-PDGJ-94_R00	Planta de locação; Legenda dos blocos - Bloco J - Pedagógico 4	indicada	1189X796
13T-SCF-PLD-PDGJ-95_R00	Planta de forma de fundação e térreo - Bloco J - Pedagógico 4	indicada	11189X796
13T-SCO-PLD-PDGJ-96_R00	Planta de forma da cobertura, Corte A-A, B-B, C-C - Bloco J - Pedagógico 4	indicada	1050x594
13T-SFN-DET-PDGJ-97_R00	Armações fundação - Bloco J - Pedagógico 4	indicada	1050x594
13T-SFN-DET-PDGJ-98_R00	Armações fundação - Bloco J - Pedagógico 4	indicada	1050x594
13T-SFN-DET-PDGJ-99_R00	Armações fundação - Bloco J - Pedagógico 4	indicada	1050x594
13T-SFN-DET-PDGJ-100_R00	Armações fundação - Bloco J - Pedagógico 4	indicada	1050x594
13T-SFN-DET-PDGJ-101_R00	Armações fundação - Bloco J - Pedagógico 4	indicada	1050x594
13T-SFN-DET-PDGJ-102_R00	Armações fundação - Bloco J - Pedagógico 4	indicada	1050x594
13T-SCA-DET-PDGJ-103_R00	Armações do térreo - Bloco J - Pedagógico 4	indicada	1050x594

PROCESSO ADMINISTRATIVO
0322
ASSINADO ELETRONICAMENTE

Nome do arquivo	Título	Escala	Prancha
3T-SCA-DET-PDGJ-104_R00	Armações do térreo - Bloco J - Pedagógico 4	indicada	1050x594
13T-SCA-DET-PDGJ-105_R00	Armações do térreo - Bloco J - Pedagógico 4	indicada	1050x594
13T-SCA-DET-PDGJ-106_R00	Armações do térreo - Bloco J - Pedagógico 4	indicada	1050x594
3T-SCA-DET-PDGJ-107_R00	Armações do térreo - Bloco J - Pedagógico 4	indicada	1050x594
13T-SCA-DET-PDGJ-108_R00	Armações de cobertura - Bloco J - Pedagógico 4	indicada	1189x726
13T-SCO-PLD-GER0-109_R00	Planta de locação parte A; Legenda dos blocos – Muro	indicada	A0
13T-SCO-PLD-GER0-110_R00	Planta de locação parte B; Legenda dos blocos – Muro	indicada	A0
13T-SCO-PLD-GER0-111_R00	Planta de locação parte C; Legenda dos blocos – Muro	indicada	A0
13T-SCO-PLD-GER0-112_R00	Planta de locação parte D; Legenda dos blocos – Muro	indicada	A0
13T-SCO-PLD-GER0-113_R00	Planta de locação parte E; Legenda dos blocos – Muro	indicada	A0
13T-SCO-PLD-GER0-114_R00	Planta de locação parte F; Legenda dos blocos – Muro	indicada	A0
13T-SCO-PLD-GER0-115_R00	Planta de locação - Tabelas; Legenda dos blocos – Muro	indicada	A1
13T-SCC-PLD-GER0-116_R00	Planta de Cargas - parte A – Muro	indicada	A0
13T-SCC-PLD-GER0-117_R00	Planta de Cargas - parte B – Muro	indicada	A0
13T-SCC-PLD-GER0-118_R00	Planta de Cargas - parte C – Muro	indicada	A0
13T-SCC-PLD-GER0-119_R00	Planta de Cargas - parte D – Muro	indicada	A0
13T-SCC-PLD-GER0-120_R00	Planta de Cargas - parte E – Muro	indicada	A0
13T-SCC-PLD-GER0-121_R00	Planta de Cargas - parte F – Muro	indicada	A0
13T-SCO-PLD-GER0-122_R00	Planta de cargas – Tabelas; Detalhe Estaca 40 cm - Muro	indicada	A1
13T-SFN-PLD-GER0-123_R00	Planta de Forma da Fundação - Parte A - Muro	indicada	A0

PROCESSO ADMINISTRATIVO
0323
ASSINADO ELETRONICAMENTE

Nome do arquivo	Título	Escala	Prancha
13T-SFN-PLD-GER0-124_R00	Planta de Forma da Fundação - Parte B - Muro	indicada	A0
13T-SFN-PLD-GER0-125_R00	Planta de Forma da Fundação - Parte C - Muro	indicada	A0
13T-SFN-PLD-GER0-126_R00	Planta de Forma da Fundação - Parte D - Muro	indicada	A0
13T-SFN-PLD-GER0-127_R00	Planta de Forma da Fundação - Parte E - Muro	indicada	A0
13T-SFN-PLD-GER0-128_R00	Planta de Forma da Fundação - Parte F - Muro	indicada	A0
13T-SCF-PLD-GER0-129_R00	Planta de Forma do Térreo - Parte A - Muro	indicada	A0
13T-SCF-PLD-GER0-130_R00	Planta de Forma do Térreo - Parte B - Muro	indicada	A0
13T-SCF-PLD-GER0-131_R00	Planta de Forma do Térreo - Parte C - Muro	indicada	A0
13T-SCF-PLD-GER0-132_R00	Planta de Forma do Térreo - Parte D - Muro	indicada	A0
13T-SCF-PLD-GER0-133_R00	Planta de Forma do Térreo - Parte E - Muro	indicada	A0
13T-SCF-PLD-GER0-134_R00	Planta de Forma do Térreo - Parte F - Muro	indicada	A0
13T-SCO-CRT-GER0-135_R00	Cortes A-A, B-B, C-C, D-D, E-E - Muro	indicada	A0
13T-SCO-CRT-GER0-136_R00	Cortes F-F, B-B, G-G, H-H - Muro	indicada	A0
13T-SFN-DET-GER0-137_R00	Armações de Fundações - Muro	indicada	A1
13T-SFN-DET-GER0-138_R00	Armações de Fundações - Muro	indicada	1050x594
13T-SFN-DET-GER0-139_R00	Armações de Fundações - Muro	indicada	1189x726
13T-SCA-DET-GER0-140_R00	Armações do Térreo - Muro	indicada	1050x594
13T-SCA-DET-GER0-141_R00	Armações do Térreo - Muro	indicada	1050x594
13T-SCA-DET-GER0-142_R00	Armações do Térreo - Muro	indicada	1050x594
13T-SCA-DET-GER0-143_R00	Armações do Térreo - Muro	indicada	A1
13T-SCO-PLD-GER0-144_R00	Planta de locação e cargas; Legenda dos blocos; Forma fundação e térreo; Corte A-A, B-B; Detalhe estaca 40 cm - Pátio do Refeitório	indicada	1050x594

PROCESSO ADMINISTRATIVO
0324
ASSINADO ELETRONICAMENTE

Nome do arquivo	Título	Escala	Prancha
13T-SCA-PLD-GER0-145_R00	Armações de fundação e térreo – Pátio do Refeitório	indicada	A1
13T-SCO-PLD-GER0-146_R00	Planta de locação e forma, Planta de armações dos blocos, lajes e pilares - Reservatório	indicada	A0
13T-SCO-PLD-GER0-147_R00	Detalhe padrão de estaca, Planta de armações vigas - Reservatório	indicada	1050x594

Estrutura Metálica – 14 pranchas

Nome do arquivo	Título	Escala	Prancha
13T-SMT-PLC-QDGA-01_R00	Planta Baixa e Detalhes – Bloco A (Quadra)	indicada	1050x640
13T-SMT-CRD-QDGA-02_R00	Planta Baixa e Detalhes – Bloco A (Quadra)	indicada	1050x640
13T-SMT-PCD-ADMB-03_R00	Planta Baixa e Detalhes – Bloco B (administração)	indicada	1050x640
13T-SMT-PCD-SERC-04_R00	Planta Baixa e Detalhes – Bloco C (serviço)	indicada	1050x640
13T-SMT-PCD-BLTE-05_R00	Planta Baixa e Detalhes – Bloco E (biblioteca)	indicada	841x640
13T-SMT-PCD-MLTF-06_R00	Planta Baixa e Detalhes – Bloco F (multiuso)	indicada	841x640
13T-SMT-PCD-PDGG-07_R00	Planta Baixa e Detalhes – Bloco G (pedagógico 1)	indicada	1050x640
13T-SMT-PCD-PDGH-08_R00	Planta Baixa e Detalhes – Bloco H (pedagógico 2)	indicada	1050x640
13T-SMT-PCD-PDGI-09_R00	Planta Baixa e Detalhes – Bloco I (pedagógico 3)	indicada	1050x640
13T-SMT-PCD-PDGJ-10_R00	Planta Baixa e Detalhes – Bloco J (pedagógico 4)	indicada	1050x640
13T-SMT-PCD-GER0-11_R00	Planta Baixa, Cortes e Detalhes – Refeitório e Pátio	indicada	A0
13T-SMT-CRD-GER0-12_R00	Cortes e Detalhes –Refeitório e Pátio	indicada	A0
13T-SMT-IMP-GER0-13_R00	Planta de locação / implantação	1:125	A0
13T-SMT-DET-GER0-14_R00	Detalhe da estaca, detalhamento dos blocos, detalhe viga V108	indicada	A0

PROCESSO ADMINISTRATIVO
0325
ASSINADO ELETRONICAMENTE

PRODUTOS GRÁFICOS - HIDRÁULICA – 21 pranchas

Instalação de água fria – 08 pranchas

Nome do arquivo	Título	Escala	Prancha
13T-HAG-PLB-GER0-01_R00	Lançamento Hidráulico – Térreo	1:100	A0
13T-HAG-PLB-GER0-02_R00	Lançamento Hidráulico – Barrilete	1:100	A0
13T-HAG-DET-GER0-03_R00	Detalhes H1 ao H12	1:25	A0
13T-HAG-DET-GER0-04_R00	Detalhes H13 ao H38	1:25	A0
13T-HAG-DET-GER0-05_R00	Detalhes H39 ao H44, Cortes C1 ao C6	1:25	A0
13T-HAG-CRD-GER0-06_R00	Cortes C7 ao C40	1:25	A0
13T-HAG-CRT-GER0-07_R00	Cortes C41 ao C64, Det. Grupo de pressão	1:25	A0
13T-HAG-CRT-GER0-08_R00	Detalhe Reservatório	indicada	A1

Instalação Sanitária – 07 pranchas

Nome do arquivo	Título	Escala	Prancha
13T-HEG-PLB-GER0-01_R00	Lançamento Pluvial e dreno - Térreo	1:100	A0
13T-HEG-PLB-GER0-02_R00	Lançamento Pluvial, Esgoto e Dreno - Térreo	1:100	A0
13T-HEG-DET-GER0-03_R00	Detalhes S1 ao S10	1:25	A0
13T-HEG-DET-GER0-04_R00	Detalhes S11 ao S19, Corte 1	1:25	A0
13T-HEG-DET-GER0-05_R00	Detalhes Construtivos	indicada	1050x594
13T-HEG-PLB-GER0-06_R00	Lançamento Pluvial e Esgoto - Barrilete	1:100	A0
13T-HEG-PLB-GER0-07_R00	Lançamento Pluvial e Esgoto - Cobertura	1:100	A0

Sistema De Proteção Contra Incêndio – 05 pranchas

Nome do arquivo	Título	Escala	Prancha
13T-HIN-PLD-GER0-01_R00	Sinalização de Emergência	indicada	A0
13T-HIN-PLD-GER0-02_R00	Iluminação de Emergência; extintor	indicada	A0
13T-HIN-PLD-GER0-03_R00	Alarme Manual	indicada	A0
13T-HIN-PLD-GER0-04_R00	Hidrantes	indicada	A0
13T-HIN-CRD-GER0-05_R00	Detalhes Hidrantes, detalhe reservatório	indicada	A0

Instalação de Gás Combustível – 01 prancha

Nome do arquivo	Título	Escala	Prancha
13T-HGC-PDL-GER0-01_R00	Central de Gás, detalhamento	indicada	A1

PROCESSO ADMINISTRATIVO
0326
ASSINADO ELETRONICAMENTE

PROCESSO ADMINISTRATIVO
0327
ASSINADO ELETRONICAMENTE

PRODUTOS GRÁFICOS - MECÂNICA – 05 pranchas

Instalações de Sistema de Exaustão – 02 pranchas

Nome do arquivo	Título	Escala	Prancha
13T-EEX-PLD-SERC-01_R00	Planta Baixa e Detalhe – Bloco C (Serviço)	indicada	A1
13T-ECL-CRD-SERC-02_R00	Cortes, Fachada e Detalhe – Bloco C (Serviço)	indicada	1100x800

Instalações de Sistema de Climatização – 03 pranchas

Nome do arquivo	Título	Escala	Prancha
13T-ECL-PLD-GER0-01_R00	Planta Baixa Térreo	indicada	A0
13T-ECL-PLD-GER0-02_R00	Planta Baixa Cobertura	indicada	A0
13T-ECL-DET-MLTF-03_R00	Detalhe Plataforma Técnica – Bloco F (Multiuso)	indicada	A1

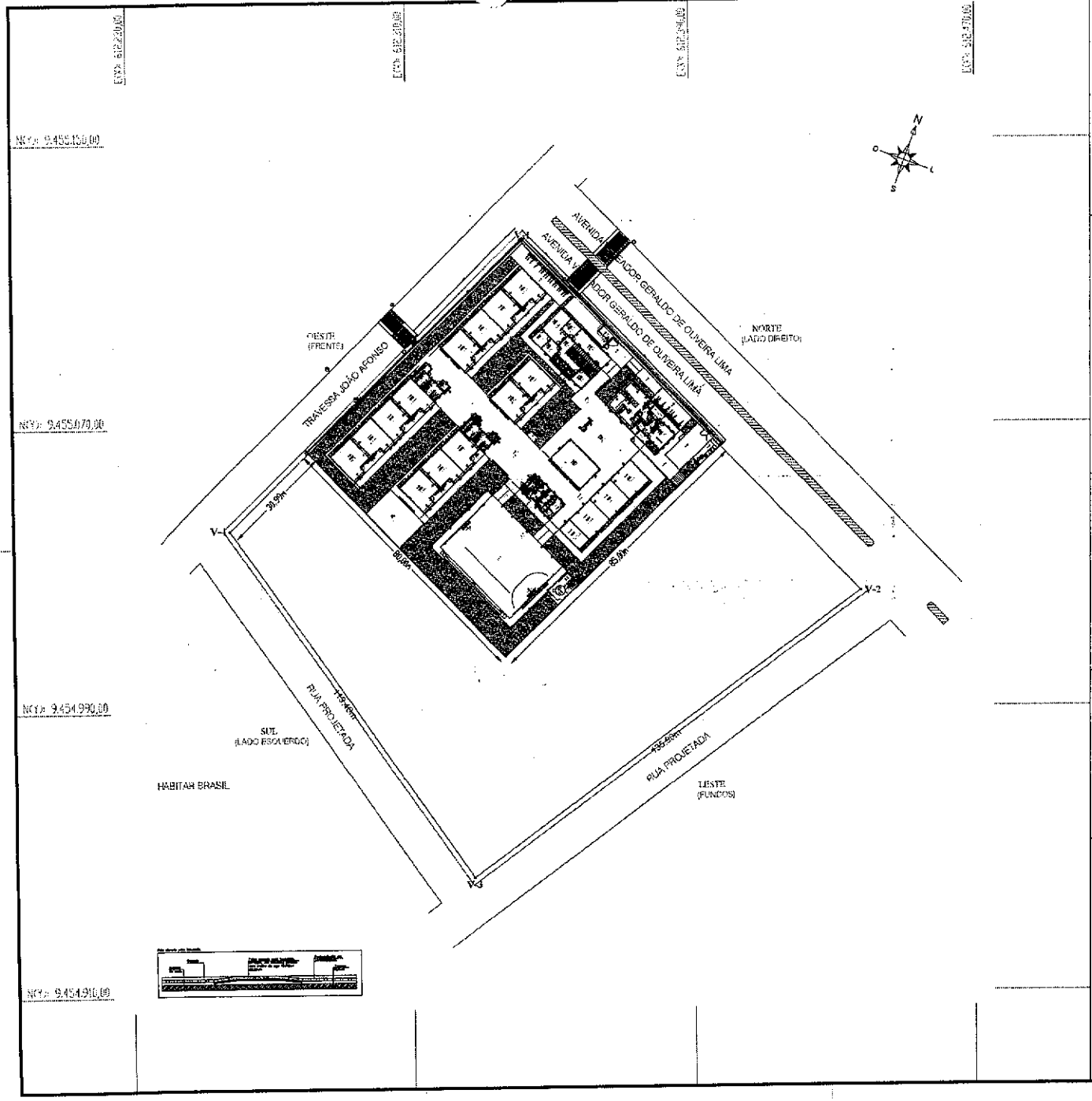

QUADRO ANALÍTICO DO PERÍMETRO DOS IMÓVEIS:

VÉRTICES De	VÉRTICES Para	ÂNGULO INTERNO	DISTANCIA (m)	COORDENADAS - SIRGAS2000 LESTE (X)	COORDENADAS - SIRGAS2000 NORTE (Y)
V-1	V-2	89°13'42"	138,00 m	612.341,910	9.455.122,264
V-2	V-3	82°10'30"	135,90 m	612.437,430	9.455.022,665
V-3	V-4	88°50'28"	119,40 m	612.327,453	9.454.942,829
V-4	V-1	99°45'20"	116,00 m	612.259,278	9.455.040,852

ÁREA TOTAL.....16.114,84 m²
PERÍMETRO.....509,30 m

Imagem Satélite/ Localização do Imóvel

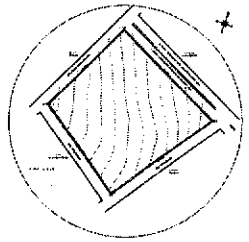

Fonte: Google Earth

Proprietário:

MUNICÍPIO DE RUSSAS - CE.
CNPJ: 07.535.446/0001-60

Responsável Técnico:

KATYANNE MARQUES MENDONCA:05293123360

Assinado digitalmente por KATYANNE MARQUES MENDONCA:05293123360
Data: 2025.04.29 11:34:51-03'00'

Título:
PREFEITURA MUNICIPAL DE RUSSAS - CE.

Detalhe:
PLANTA DE LOCAÇÃO

Proprietário:
MUNICÍPIO DE RUSSAS — CNPJ: 07.535.446/0001-60

Endereço:
AV. VEREADOR GERALDO DE OLIVEIRA LIMA, SN

Bairro: PLANALTO DA BELA VISTA
Município/UF: RUSSAS - CE.
Assunto: PLANTA DE LOCAÇÃO

Área Total: 16.114,84 m²
Perímetro: 509,30 m
Matrícula: Matrícula nº 4.411, do C.R.I. d desta Comarca de Russas/CE

Objetivo: Para fins de Projeto e Implantação de uma ESCOLA 13 SALAS, na Sede do Município de Russas/CE.
Escala: 1: 1.200
Folha A3
Data: Ab
Desenho/Topografia: George Ricardo M. Sombra
Prancha:

PROCESSO ADMINISTRATIVO 0328 ASSINADO ELETRONICAMENTE

A3 (420x297)

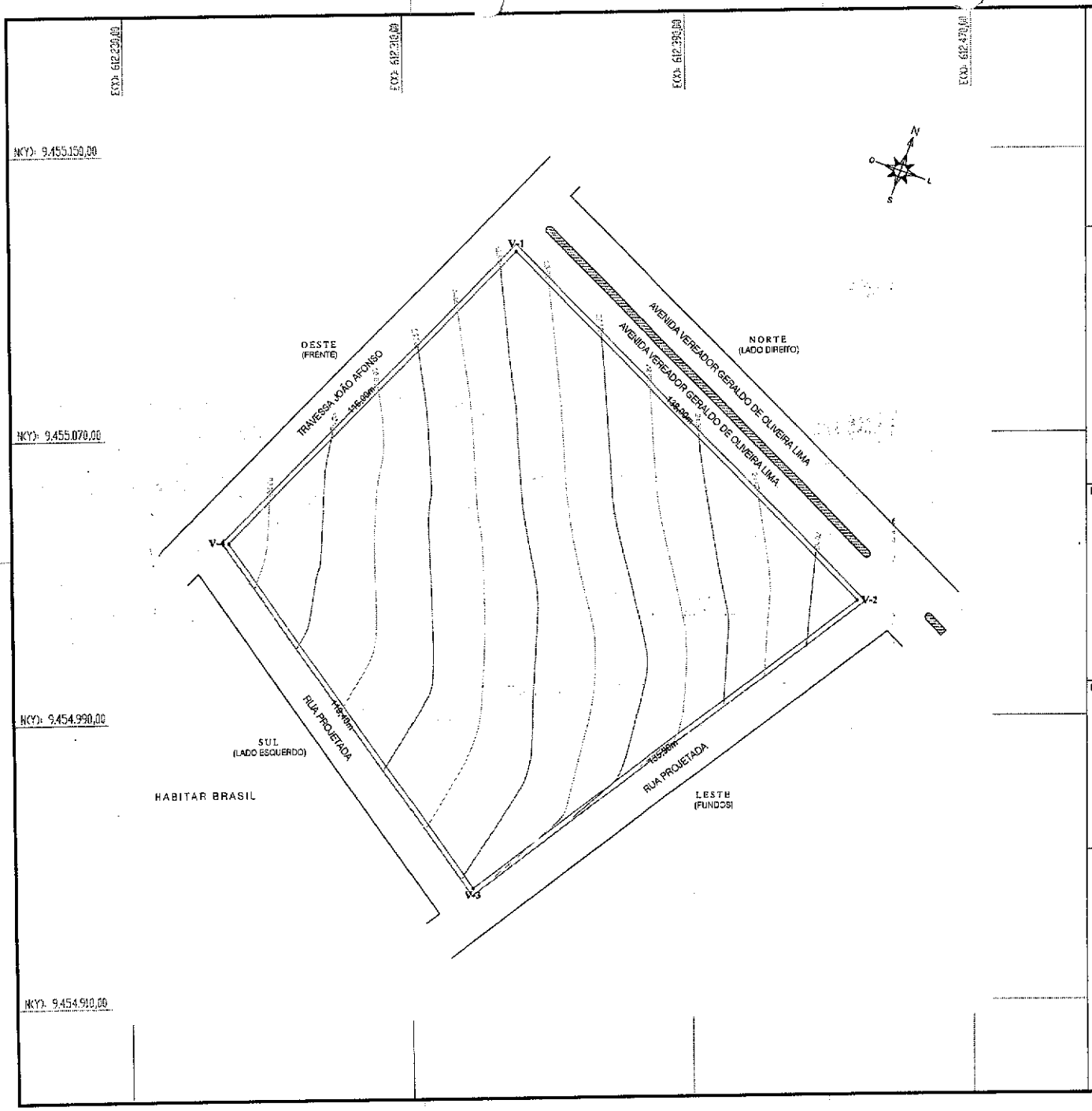

QUADRO ANALÍTICO DO PERÍMETRO DOS IMÓVEIS:

VÉRTICES De	VÉRTICES Para	ÂNGULO INTERNO	DISTANCIA (m)	COORDENADAS - SIRGAS2000 LESTE (X)	COORDENADAS - SIRGAS2000 NORTE (Y)
V-1	V-2	89°13'42"	138,00 m	612.341,910	9.455.122,264
V-2	V-3	82°10'30"	135,90 m	612.437,430	9.455.022,865
V-3	V-4	88°50'28"	119,40 m	612.327,453	9.454.942,829
V-4	V-1	99°45'20"	116,00 m	612.259,278	9.455.040,852
ÁREA TOTAL					16.114,84 m²
PERÍMETRO					509,30 m

Imagem Satélite/ Localização do Imóvel



Fonte: Google Earth

Proprietário:

MUNICÍPIO DE RUSSAS - CE.
CNPJ: 07.535.446/0001-60

Responsável Técnico:

KATYANNE MARQUES MENDONCA:05293123360

Assinado digitalmente por KATYANNE MARQUES MENDONCA:05293123360
Data: 2025.04.25 17:26:04-03'00'

Título:
PREFEITURA MUNICIPAL DE RUSSAS - CE.

Detalhe:
PLANTA PLANIALTIMÉTRICA

Proprietário: MUNICÍPIO DE RUSSAS — CNPJ: 07.535.446/0001-60

Endereço: AV. VEREADOR GERALDO DE OLIVEIRA LIMA. SN

Bairro: PLANALTO DA BELA VISTA — Município/UF: RUSSAS - CE. — Assunto: PLANTA DE LOCAÇÃO

Área Total: 16.114,84 m² — Perímetro: 509,30 m — Matrícula: Matrícula nº 4.411, do C.R.I. d desta Comarca de Russas/CE

Objetivo: Para fins de Projeto e Implantação de uma ESCOLA 13 SALAS, na Sede do Município de Russas/CE. — Escala: 1: 1.200 — Folha A3 — Data: A

Desenho/Topografia: George Ricardo M. Sombra — Prancha:

PROCESSO ADMINISTRATIVO 0329 ASSINADO ELETRONICAMENTE

A3 (420x297)

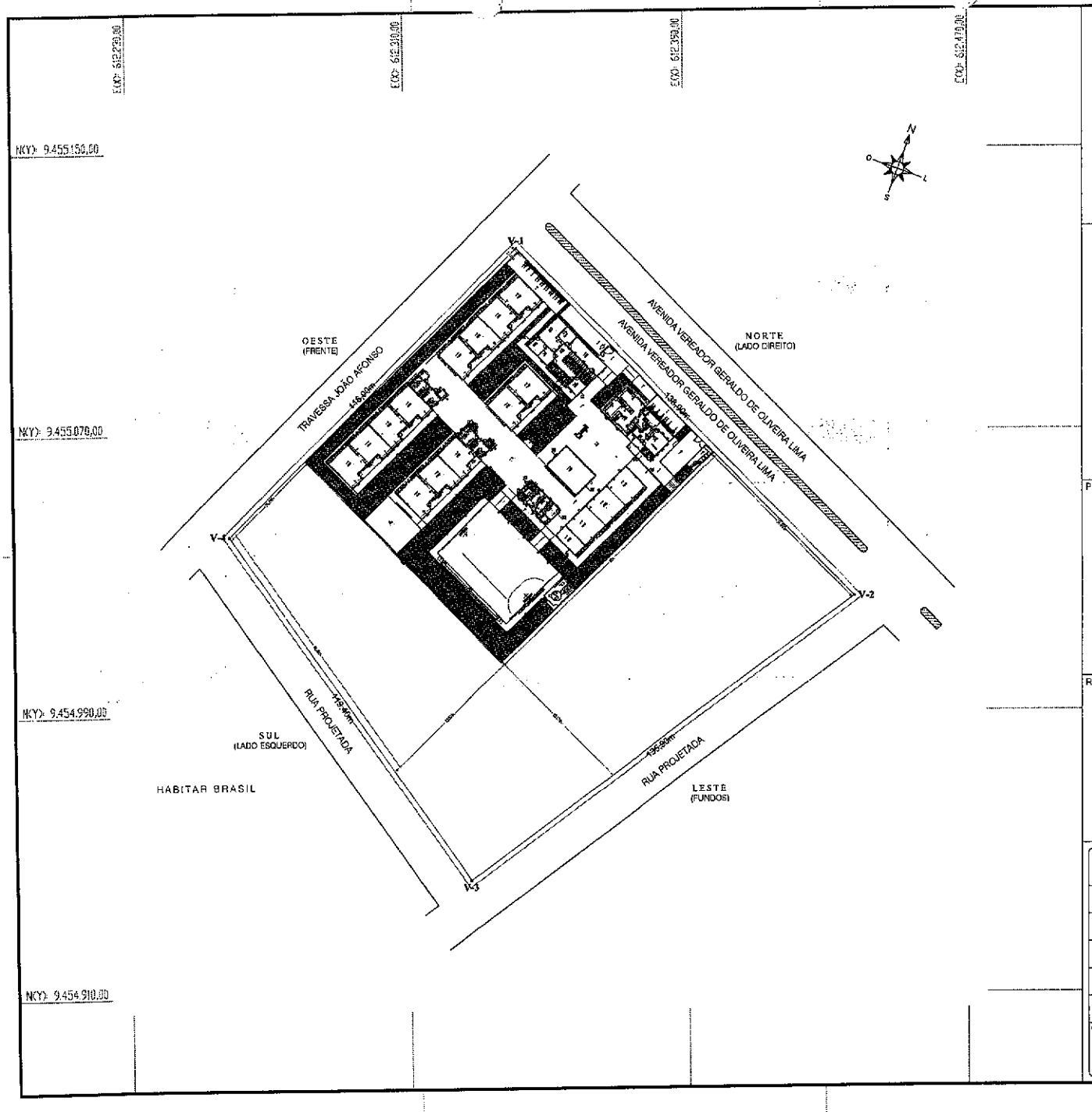

QUADRO ANALÍTICO DO PERÍMETRO DOS IMÓVEIS:

VÉRTICES		ÂNGULO INTERNO	DISTANCIA (m)	COORDENADAS - SIRGAS2000	
De	Para			LESTE (X)	NORTE (Y)
V-1	V-2	89°13'42"	136,00 m	612.341.910	9.455.122.264
V-2	V-3	82°10'30"	135,90 m	612.437.430	9.455.022.665
V-3	V-4	88°50'28"	119,40 m	612.327.453	9.454.942.829
V-4	V-1	99°45'20"	116,00 m	612.259.278	9.455.040.852
ÁREA TOTAL					16.114,84 m²
PERÍMETRO					509,30 m

Imagem Satélite/ Localização do Imóvel



Fonte: Google Earth

Proprietário:

MUNICÍPIO DE RUSSAS - CE.
CNPJ: 07.535.446/0001-60

Responsável Técnico:

KATYANNE MARQUES MENDONCA:05293123360

Assinado digitalmente por KATYANNE MARQUES MENDONCA:05293123360
Data: 2025.04.25 17:27:12-03'00'

Título: PREFEITURA MUNICIPAL DE RUSSAS - CE.		
Detalhe: PLANTA DE SITUAÇÃO		
Proprietário: MUNICÍPIO DE RUSSAS		CNPJ: 07.535.446/0001-60
Endereço: AV. VEREADOR GERALDO DE OLIVEIRA LIMA, SN		
Bairro: PLANALTO DA BELA VISTA	Município/UF: RUSSAS - CE.	Assunto: PLANTA DE LOCAÇÃO
Área Total: 16.114,84 m² / Perímetro: 509,30 m	Matrícula: Matrícula nº 4.411, do C.R.I. d desta Comarca de Russas/CE	
Objetivo: Para fins de Projeto e Implantação de uma ESCOLA 13 SALAS, na Sede do Município de Russas/CE.	Escala: 1: 1.200 Folha A3	Data: Ab
	Desenho/Topografia: George Ricardo M. Sombra	Prancha

PROCESSO ADMINISTRATIVO
0330
ASSINADO ELETRONICAMENTE

A3 (420x297)

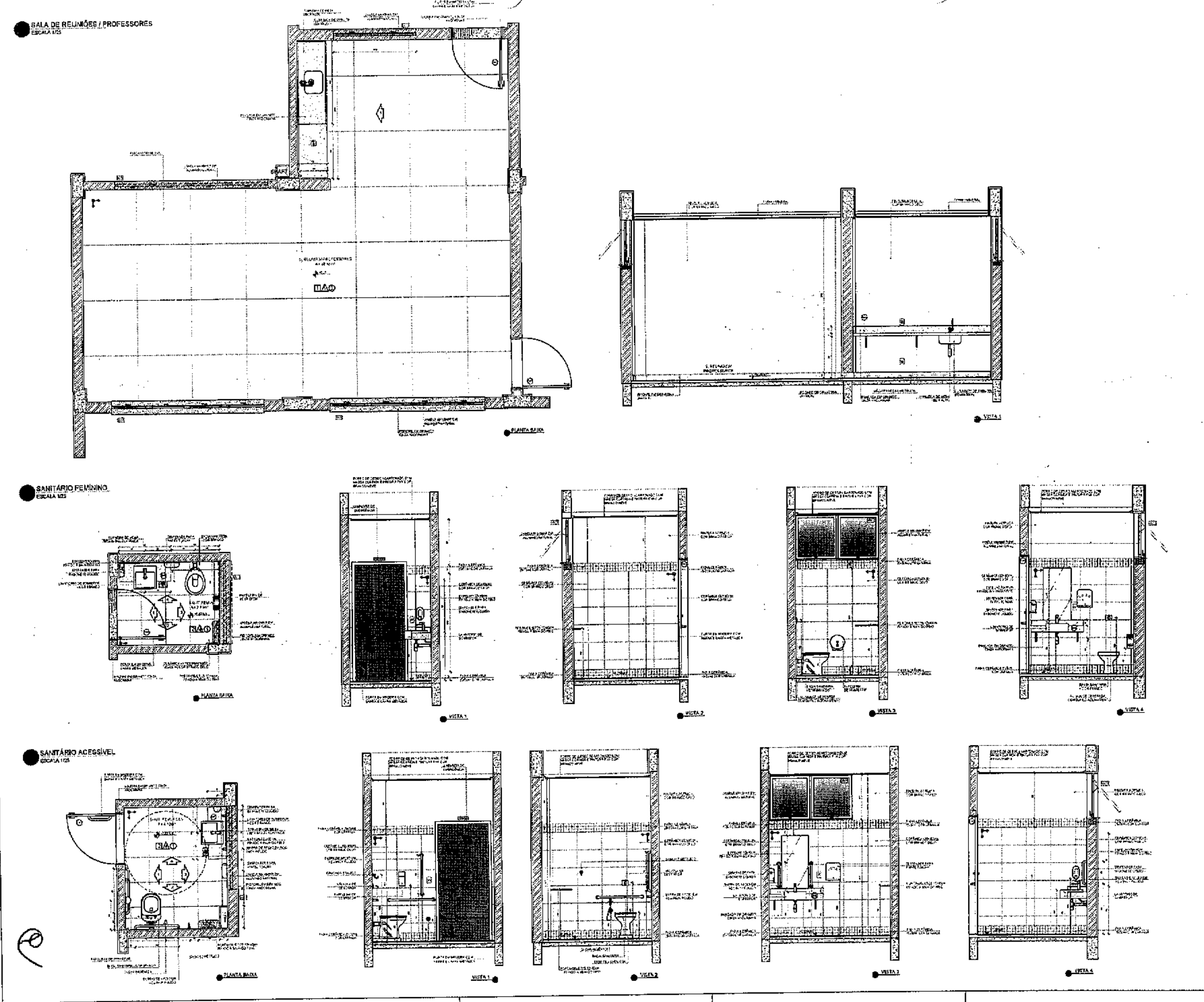

CONTROLE DE REVISÕES

FNDE Fundo Nacional de Desenvolvimento da Educação

MINISTÉRIO DA EDUCAÇÃO

PROJETO PADRÃO - FNDE

PROPRIETÁRIO

ENDEREÇO

MUNICÍPIO - UF

ARQUITETURA

RESP. TÉCNICO

AUTOR DO PROJETO

ESCOLA 13 SALAS DE AU

PROJETO DE AR

CGEST - Coordenação Geral de Infraestrutura Educacional

AMPLIAÇÃO BLOCO B -

SALA REUNIÕES / P

SANITÁRIO FEMININO E SA

PROCESSO ADMINISTRATIVO
0331
ASSINADO ELETRONICAMENTE

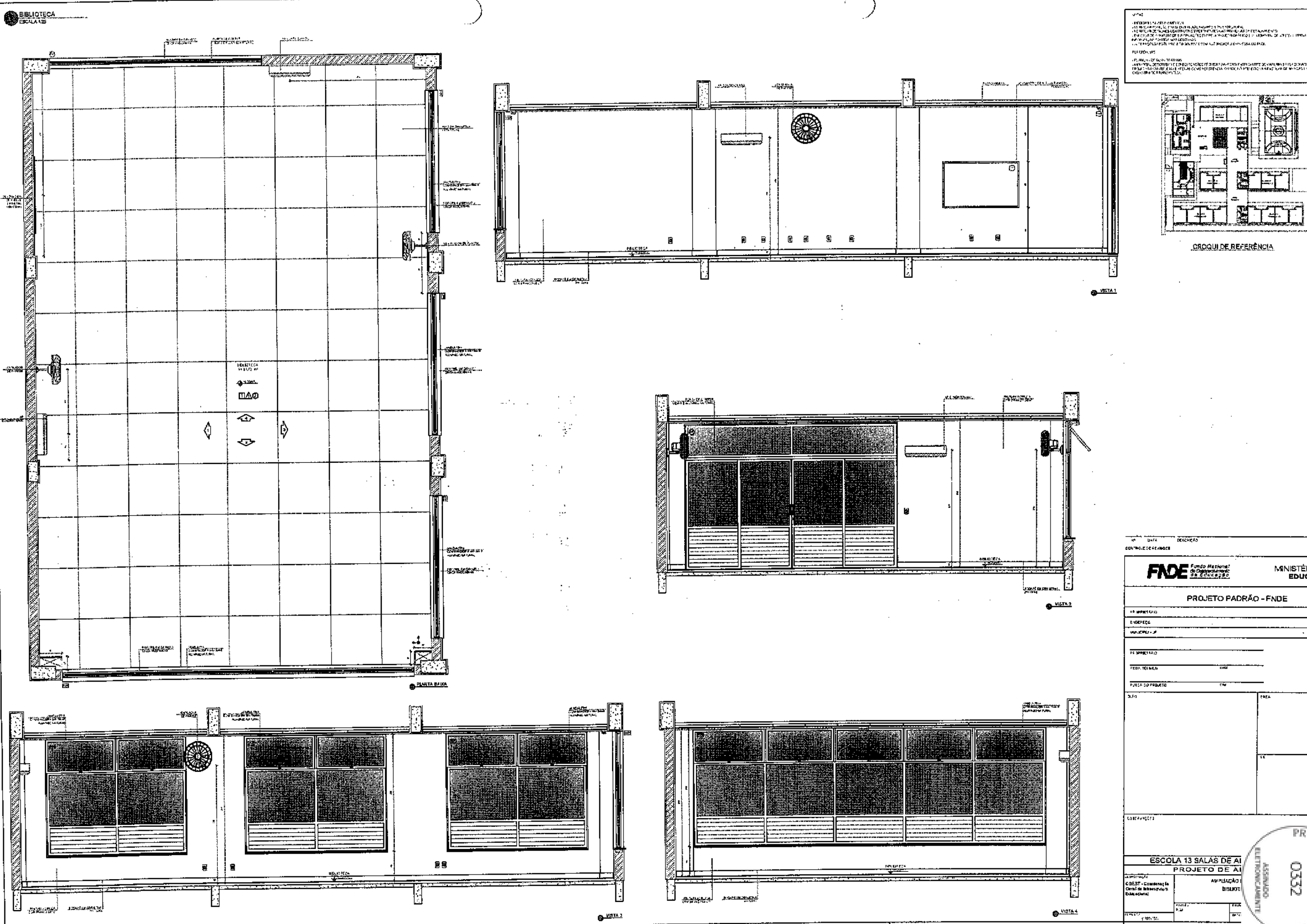

FNDE Fundo Nacional de Desenvolvimento da Educação

MINISTÉRIO DA EDUCAÇÃO

PROJETO PADRÃO - FNDE

ESCOLA 13 SALAS DE AI

PROJETO DE AI

AMPLIAÇÃO

BIBLIOT

COEST - Coordenação Geral de Infraestrutura Educacional

PROCESSO ADMINISTRATIVO
0332
ASSINADO ELETRONICAMENTE

VESTIÁRIO ACESSÍVEL
ESCALA 1/25

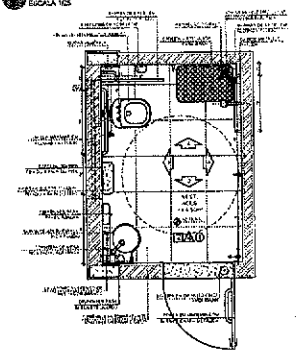

PLANTA BAIXA

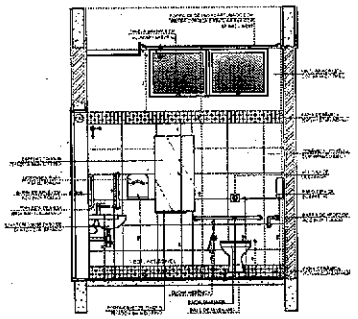

VISTA 1

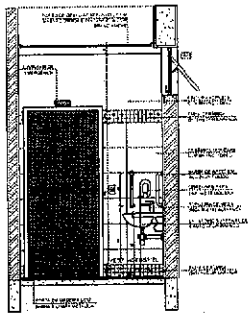

VISTA 2

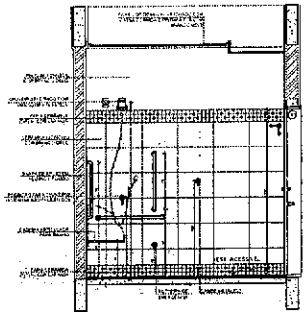

VISTA 3

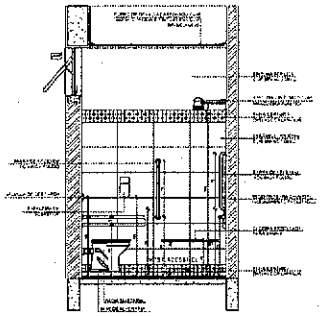

VISTA 4

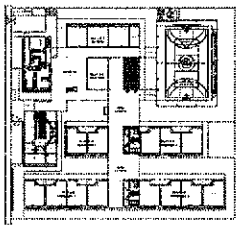

CROQUI DE REFERÊNCIA

VESTIÁRIO MASCULINO
ESCALA 1/25

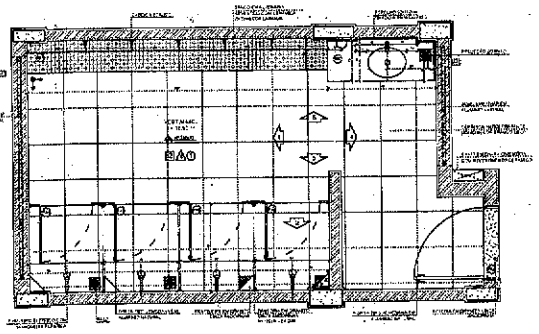

PLANTA BAIXA

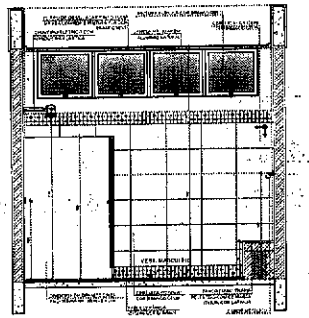

VISTA 1

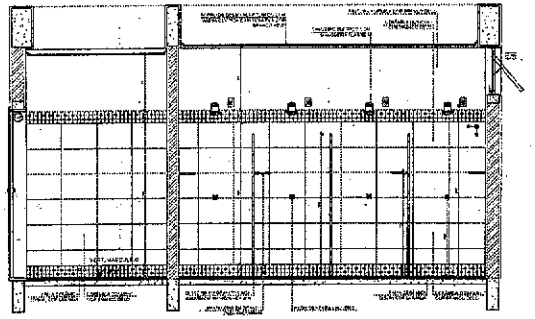

VISTA 2

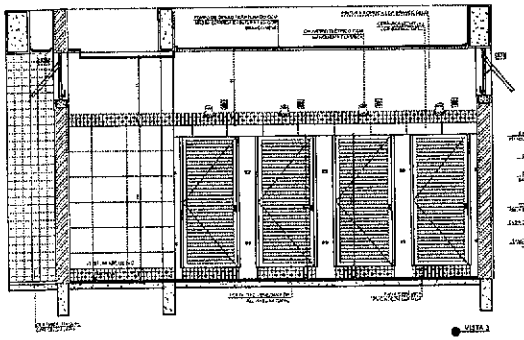

VISTA 3

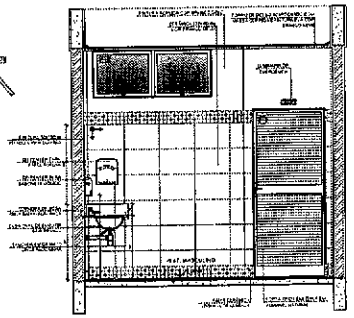

VISTA 4

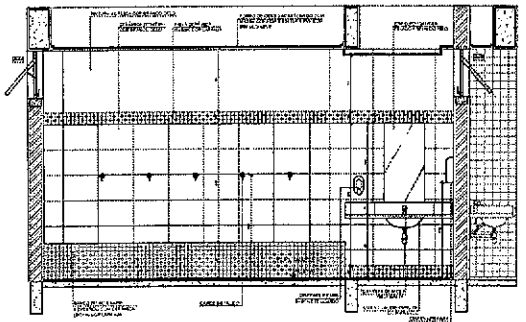

VISTA 5

Nº	DATA	DESCRIÇÃO
EDITAL E CONTRATO		

FNDE Fundo Nacional de Desenvolvimento da Educação

MINISTÉRIO DA EDUCAÇÃO

PROJETO PADRÃO - FNDE

PROPRIETÁRIO

ENDEREÇO

MUNICÍPIO - UF

PROPRIETÁRIO

RESP. TÉCNICO/CRA

RESP. TÉCNICO PROJETO CRA

SUPO

ESCALA

DATA

OBSERVAÇÕES

ESCOLA 13 SALAS DE AULA - MODELO TÉRREO

PROJETO DE ARQUITETURA

TERMO DE ACEITE

CGEST - Coordenação Geral de Infraestrutura Educacional

AMPLIAÇÃO BLOCO D - HIGIENE
VESTIÁRIO ACESSÍVEL
VESTIÁRIO MASCULINO

ARQ

REVISÃO

ESCALA

V.S.

DATA DA REVISÃO

PRANCHA

44/52

PROCESSO ADMINISTRATIVO
0333
ASSINADO ELETRONICAMENTE

SALA MULTIUSO
ESCALA 1/25

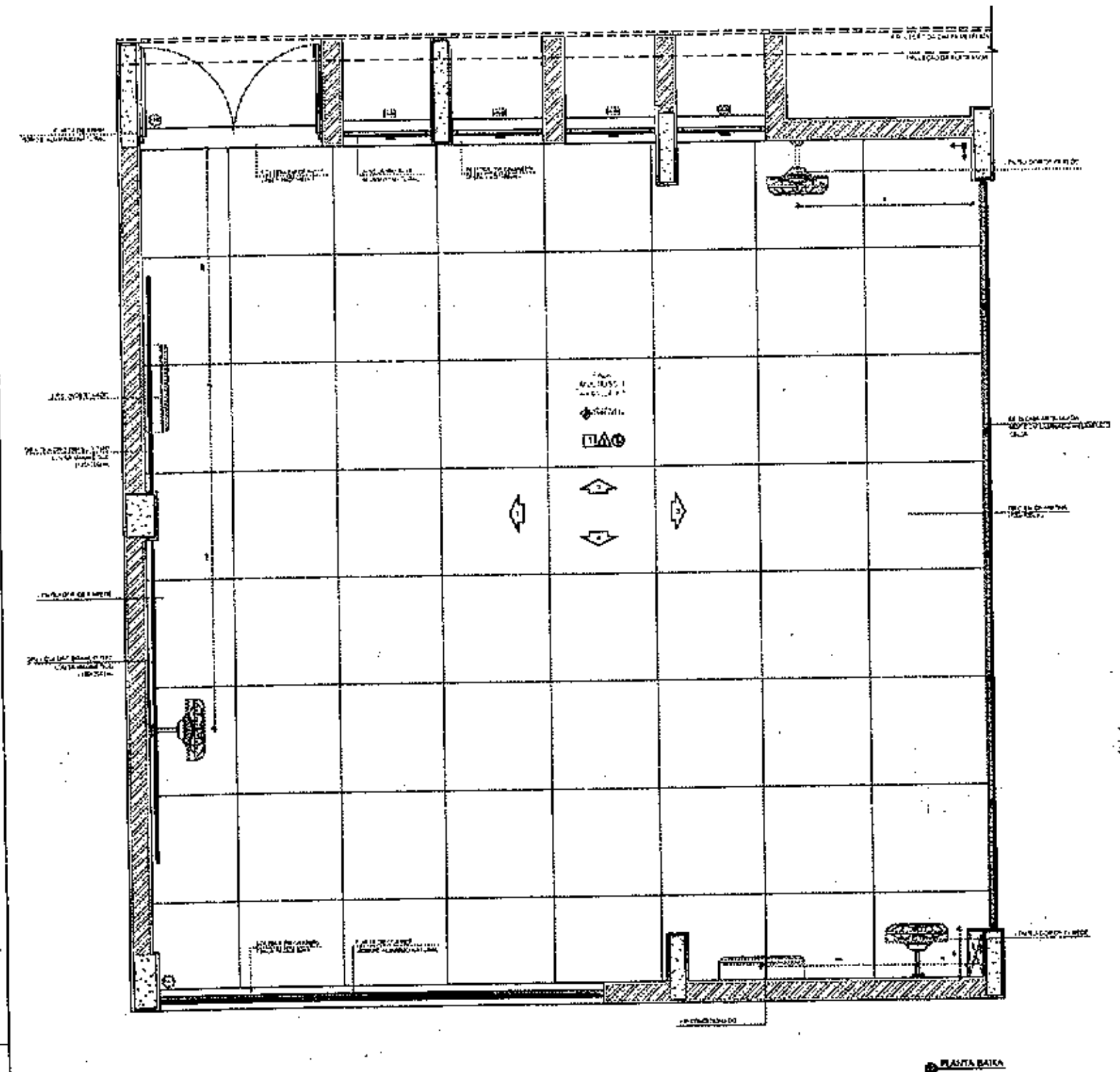

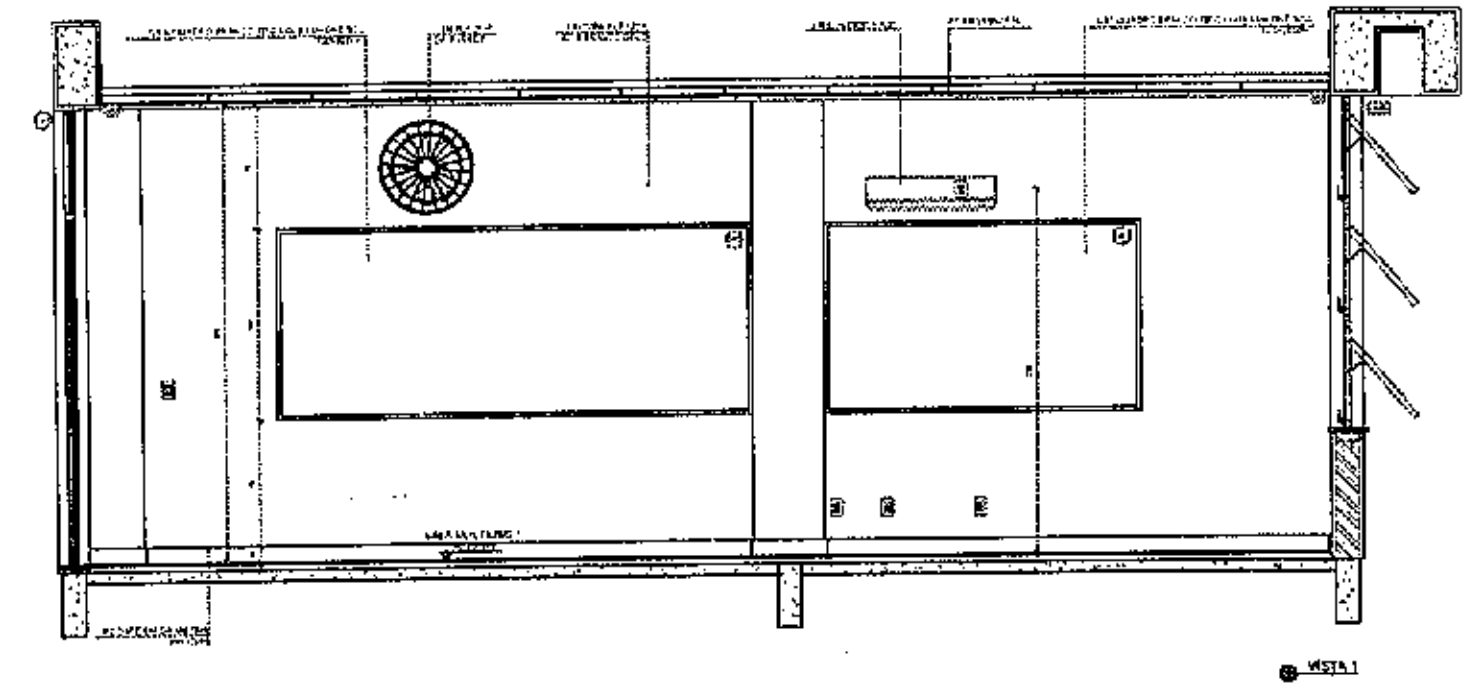

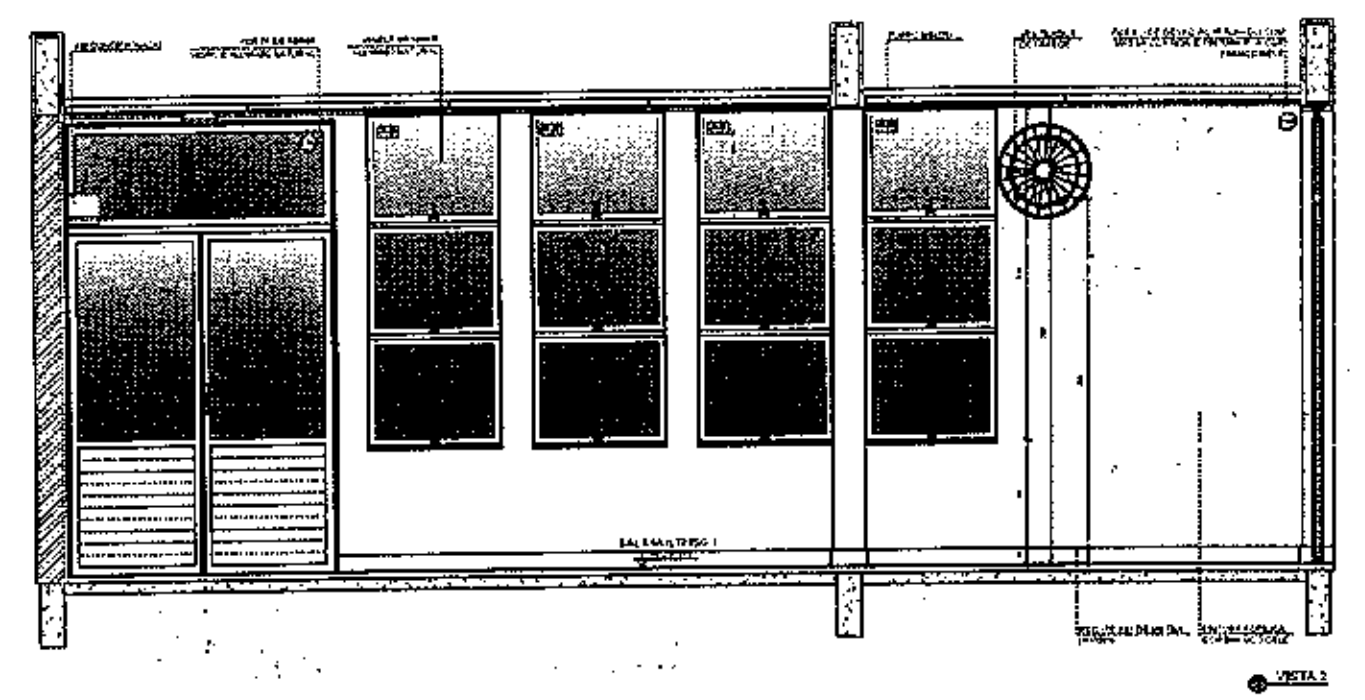

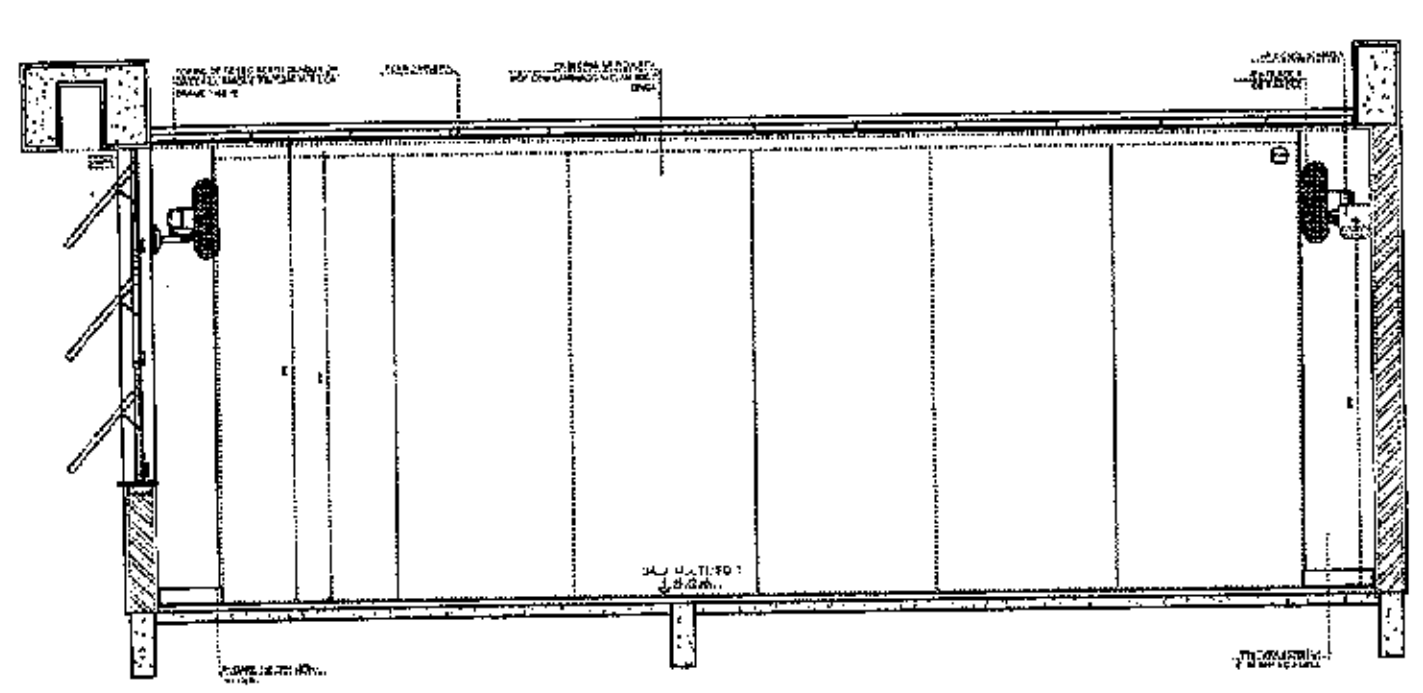

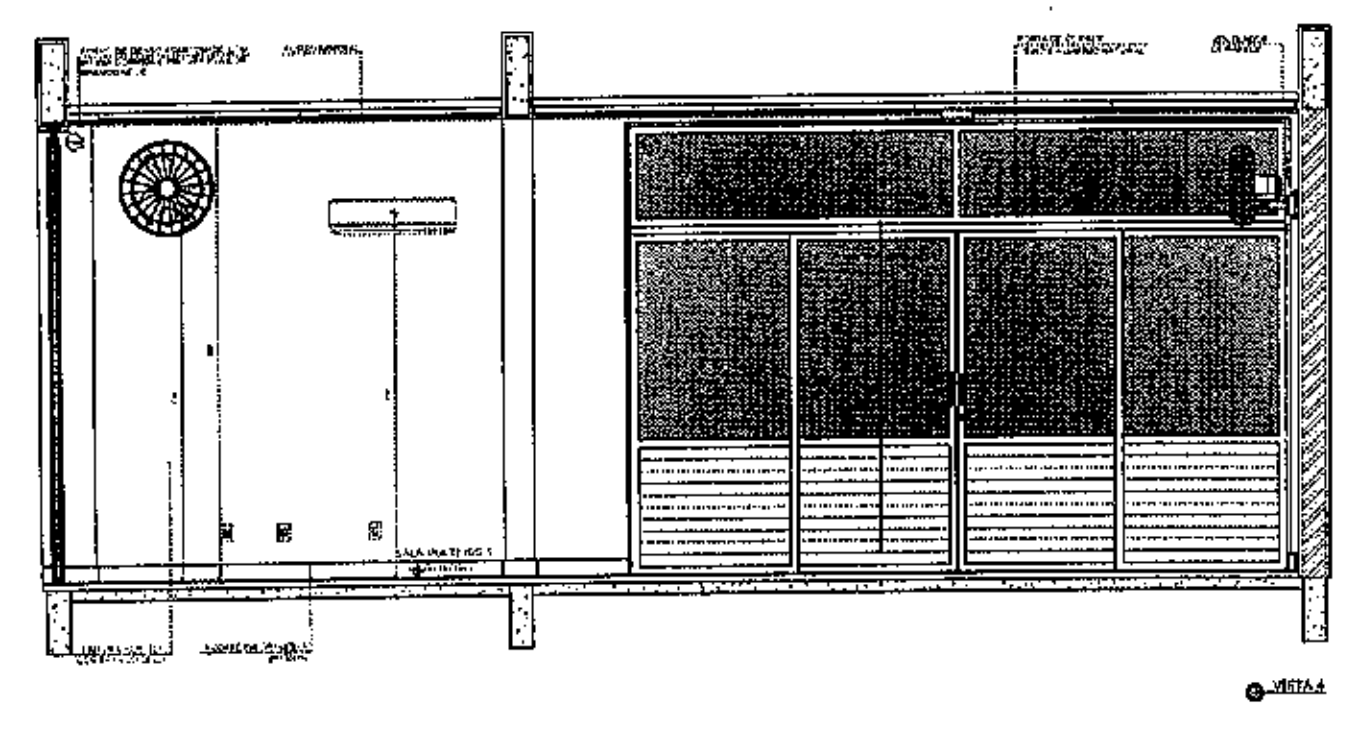

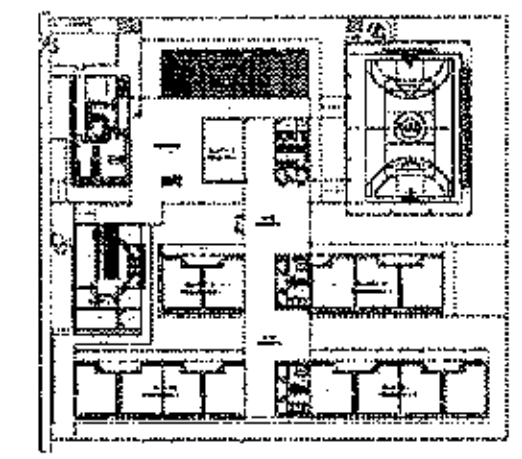

CROQUI DE REFERÊNCIA

FNDE Fundo Nacional de Desenvolvimento da Educação

MINISTÉRIO DA EDUCAÇÃO

PROJETO PADRÃO - FNDE

ESCOLA 13 SALAS DE A
PROJETO DE A

AMPLIAÇÃO BLOCO
SALA MUL

CGEST - Coordenação Geral de Infraestrutura Educacional

PROCESSO ADMINISTRATIVO
0334
ASSINADO ELETRONICAMENTE

SALA DE AULA
ESCALA 1/25

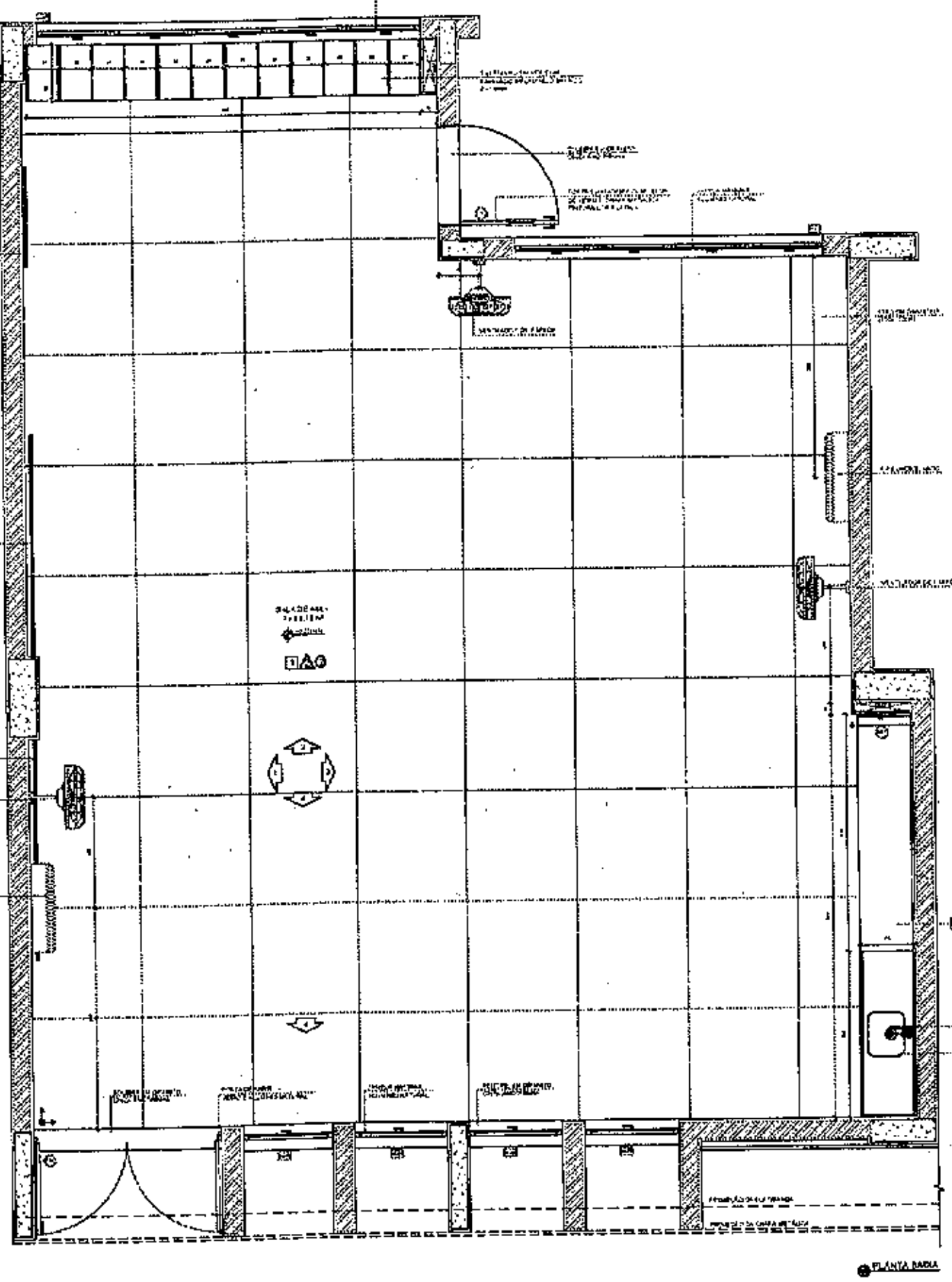

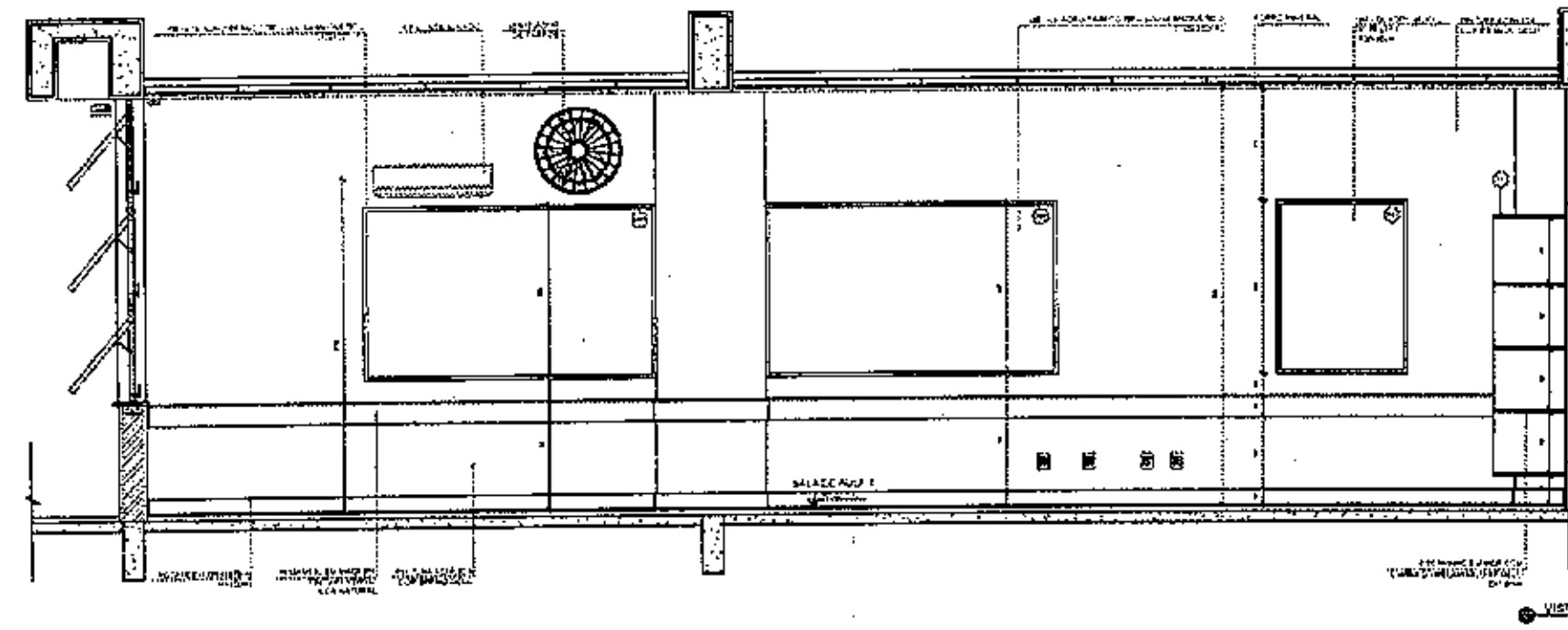

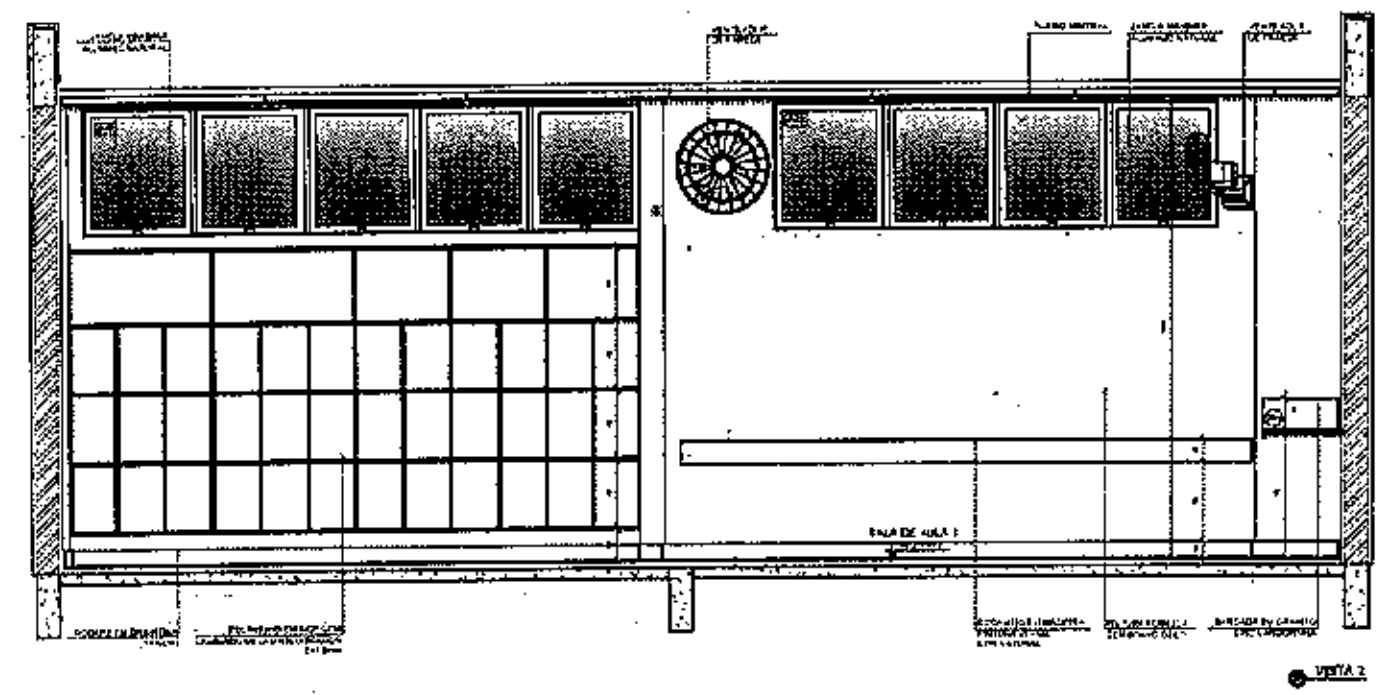

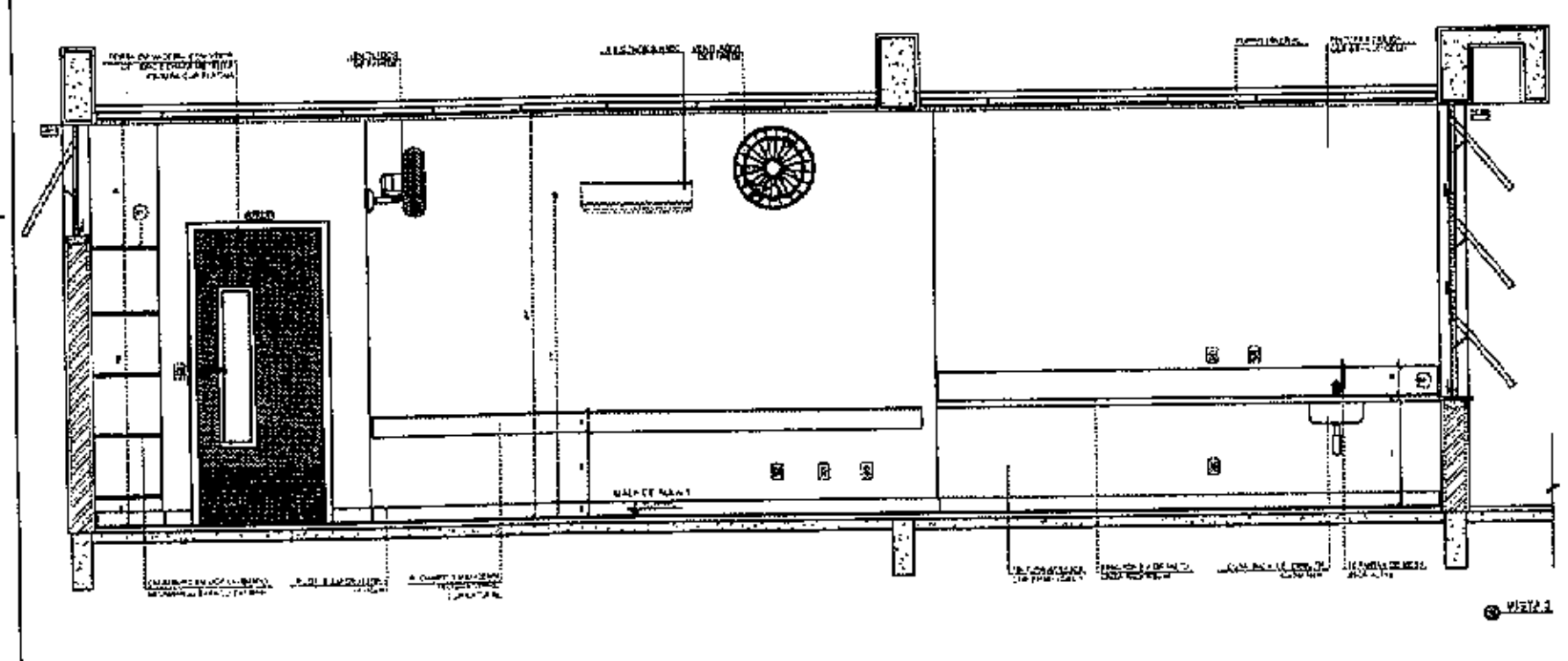

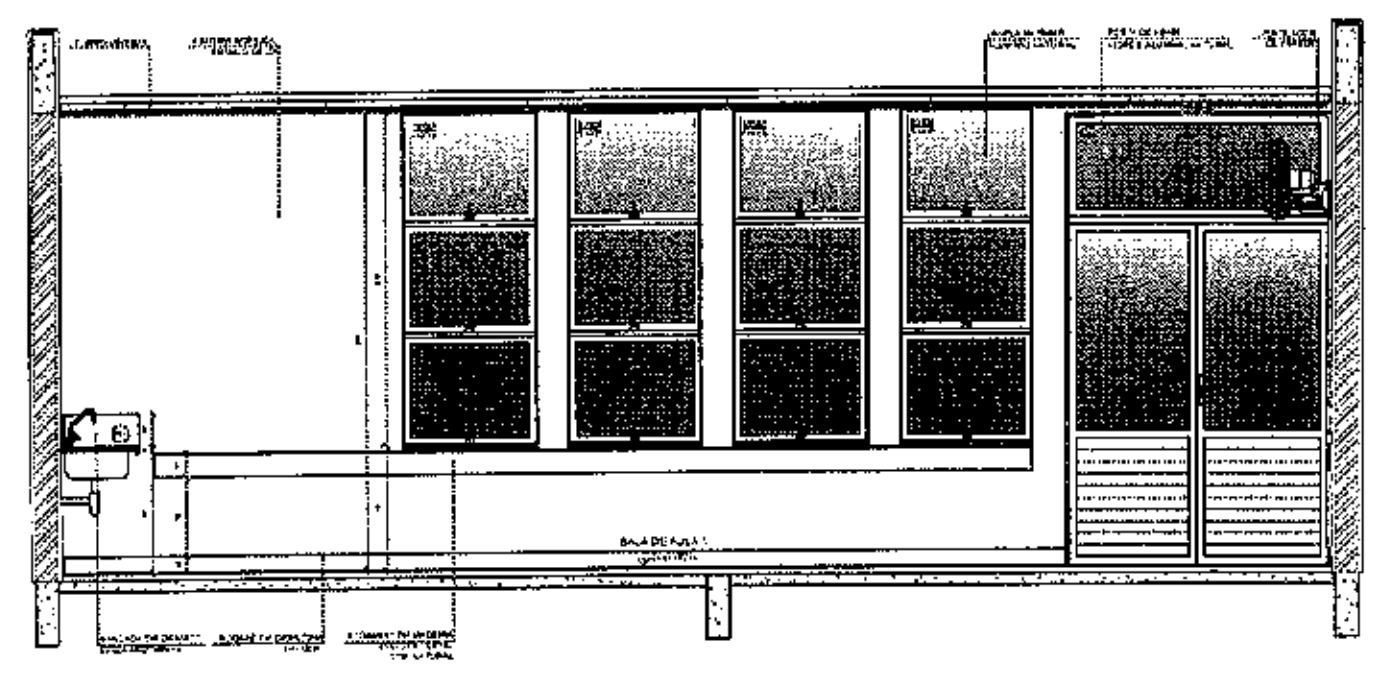

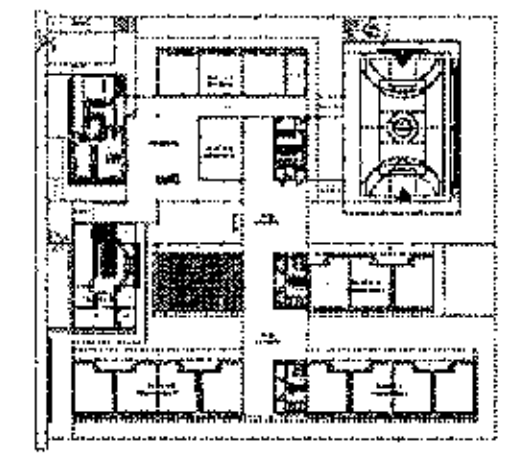

CROQUI DE REFERÊNCIA

FNDE Fundo Nacional de Desenvolvimento da Educação

MINISTÉRIO DA EDUCAÇÃO

PROJETO PADRÃO - FNDE

ESCOLA 13 SALAS DE A

PROJETO DE A

CGEST - Coordenação Geral de Infraestrutura Educacional

AMPLIAÇÃO BLOCO

SALA DE

PROCESSO ADMINISTRATIVO
0335
ASSINADO ELETRONICAMENTE

SANITÁRIO ACESSÍVEL
ESCALA 1/25

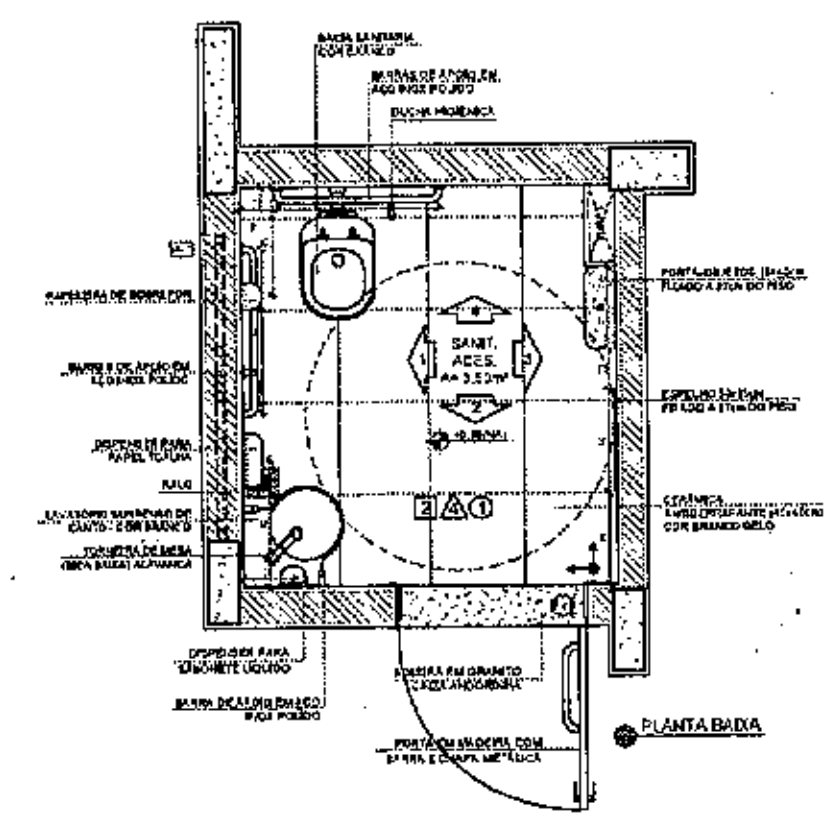

PLANTA BAIXA

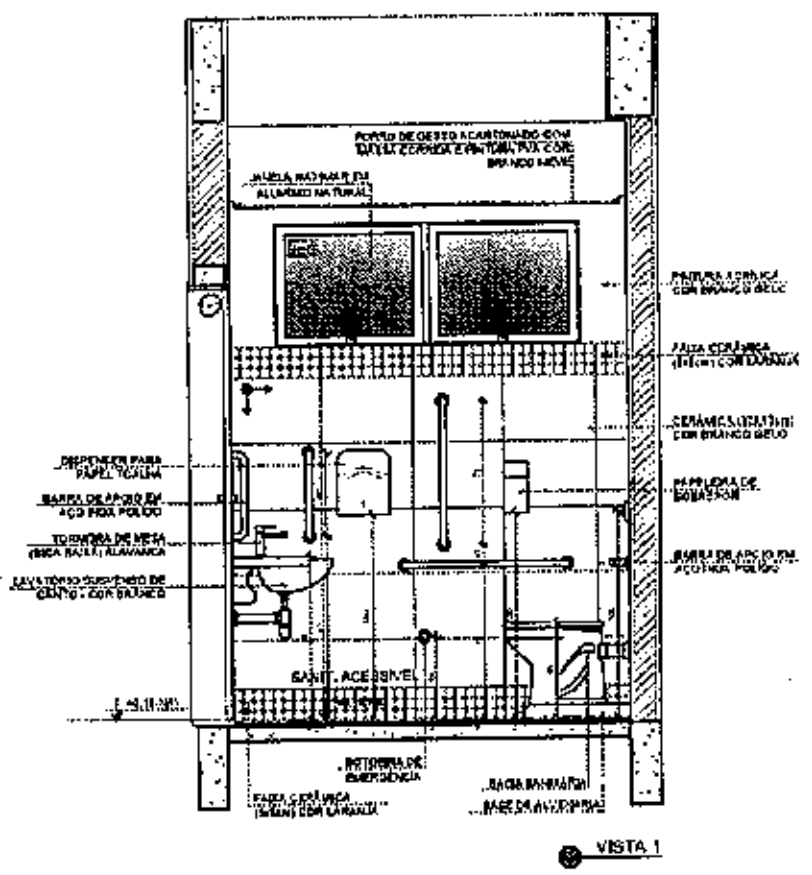

VISTA 1

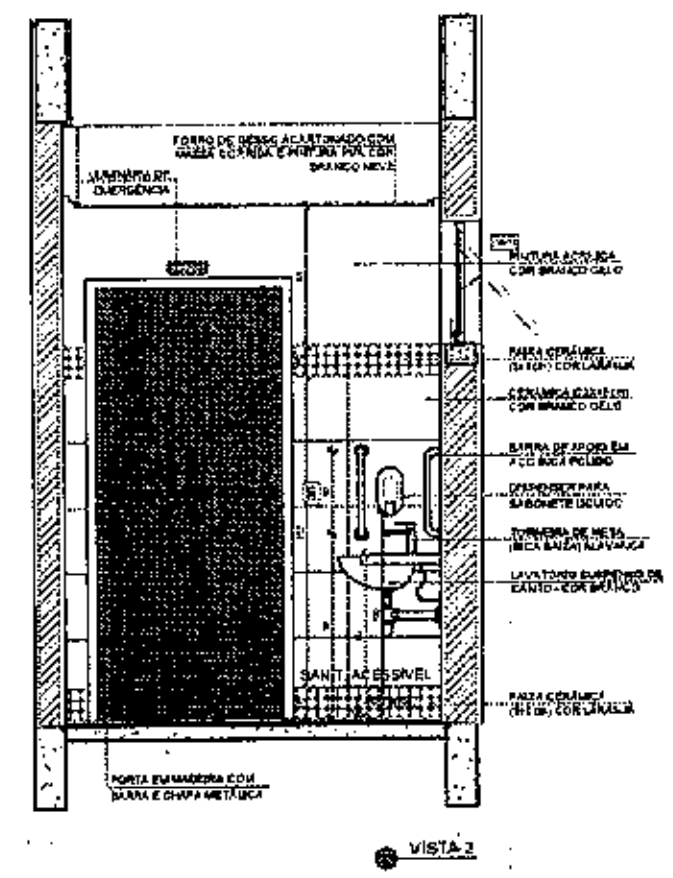

VISTA 2

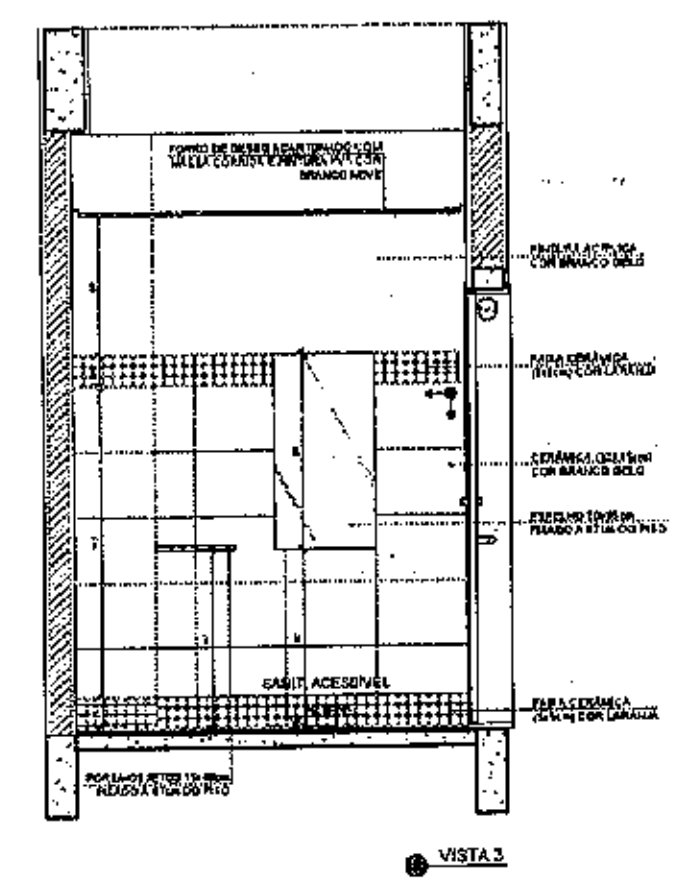

VISTA 3

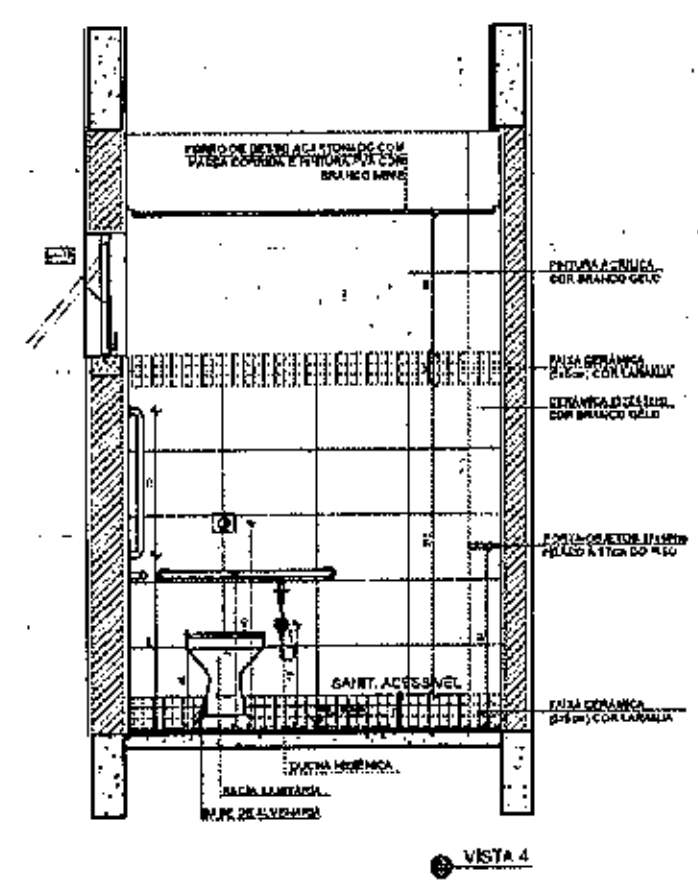

VISTA 4

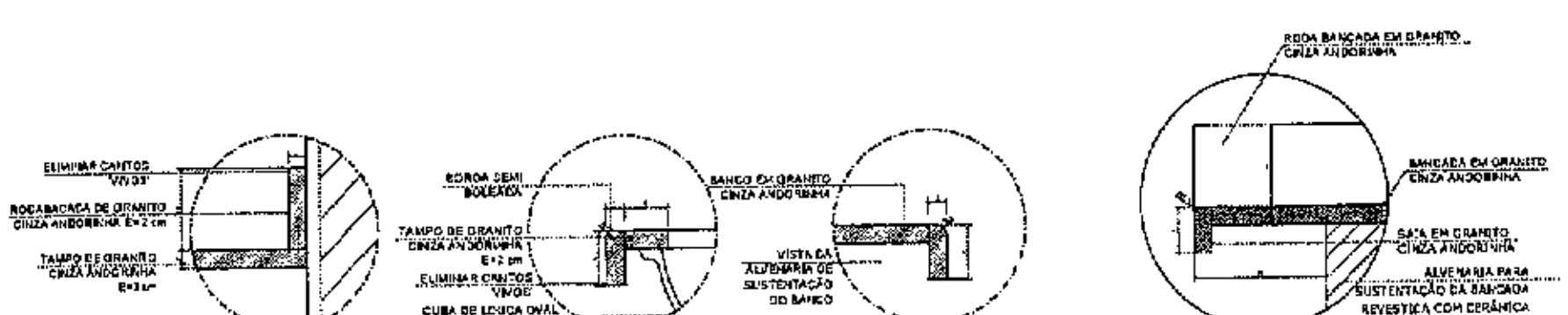

DETALHE 1
Rodabancada de granito
sem escala

DETALHE 2
Bancada de granito - cuba de embutir
sem escala

DETALHE 3
Banco de granito
sem escala

DETALHE 4
Bancada de granito - área seca
sem escala

NOTAS

- MEDIDAS E NÍVEIS EM METROS;
- VERIFICAR POSIÇÃO EXATA DOS PILARES NO PROJETO ESTRUTURAL;
- VERIFICAR DETALHES CONSTRUTIVOS PERTINENTES NAS PRANCHAS DE DETALHAMENTO;
- EM CASO DE CONFLITO DE INFORMAÇÕES ENTRE O PROJETO GRÁFICO E O MEMORIAL DESCRITIVO, PREVALECE A INFORMAÇÃO CONTIDA NOS DESENHOS;
- ALTERAÇÕES NESTE PROJETO SOMENTE COM AUTORIZAÇÃO EXPRESSA DO FNDE

REFERÊNCIAS:

- PLANILHA DE QUANTITATIVOS
- MEMORIAL DESCRITIVO E ESPECIFICAÇÕES TÉCNICAS (MARCAS/ FABRICANTES DE MATERIAIS RELACIONADOS AOS PROJETOS CONSTITUEM-SE APENAS COMO REFERÊNCIA, O FNDE NÃO DIRECIONA A ESCOLHA DE MARCAS E NÃO MANTÉM CADASTRO DE FABRICANTES).

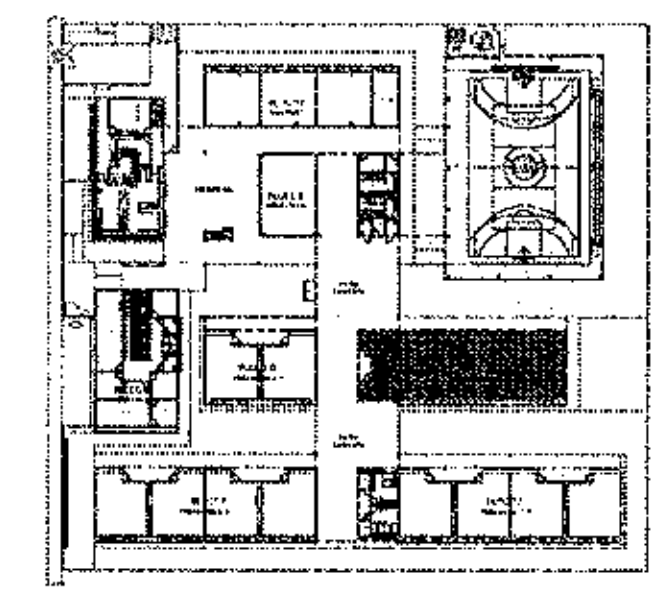

CROQUI DE REFERÊNCIA

Nº	DATA	DESCRIÇÃO

CONTROLE DE REVISÕES

FNDE Fundo Nacional de Desenvolvimento da Educação — MINISTÉRIO DA EDUCAÇÃO

PROJETO PADRÃO - FNDE

PROPRIETÁRIO.:
ENDEREÇO
MUNICÍPIO - UF:
PROPRIETÁRIO
RESP. TÉCNICO — CREA
AUTOR DO PROJETO — CAU
DUFO — CREA
RA
OBSERVAÇÕES

ESCOLA 13 SALAS DE AULA - MO
PROJETO DE ARQUITE

COORDENAÇÃO: CGEST - Coordenação Geral de Infraestrutura Educacional

AMPLIAÇÃO BLOCO H - PEDAGÓGIC
SANITÁRIO ACESSÍVEL
DETALHES BANCADAS

REVISÃO: R.00
ESCALA: 1/25
FORMATO: A1

PROCESSO ADMINISTRATIVO
0336
ASSINADO ELETRONICAMENTE

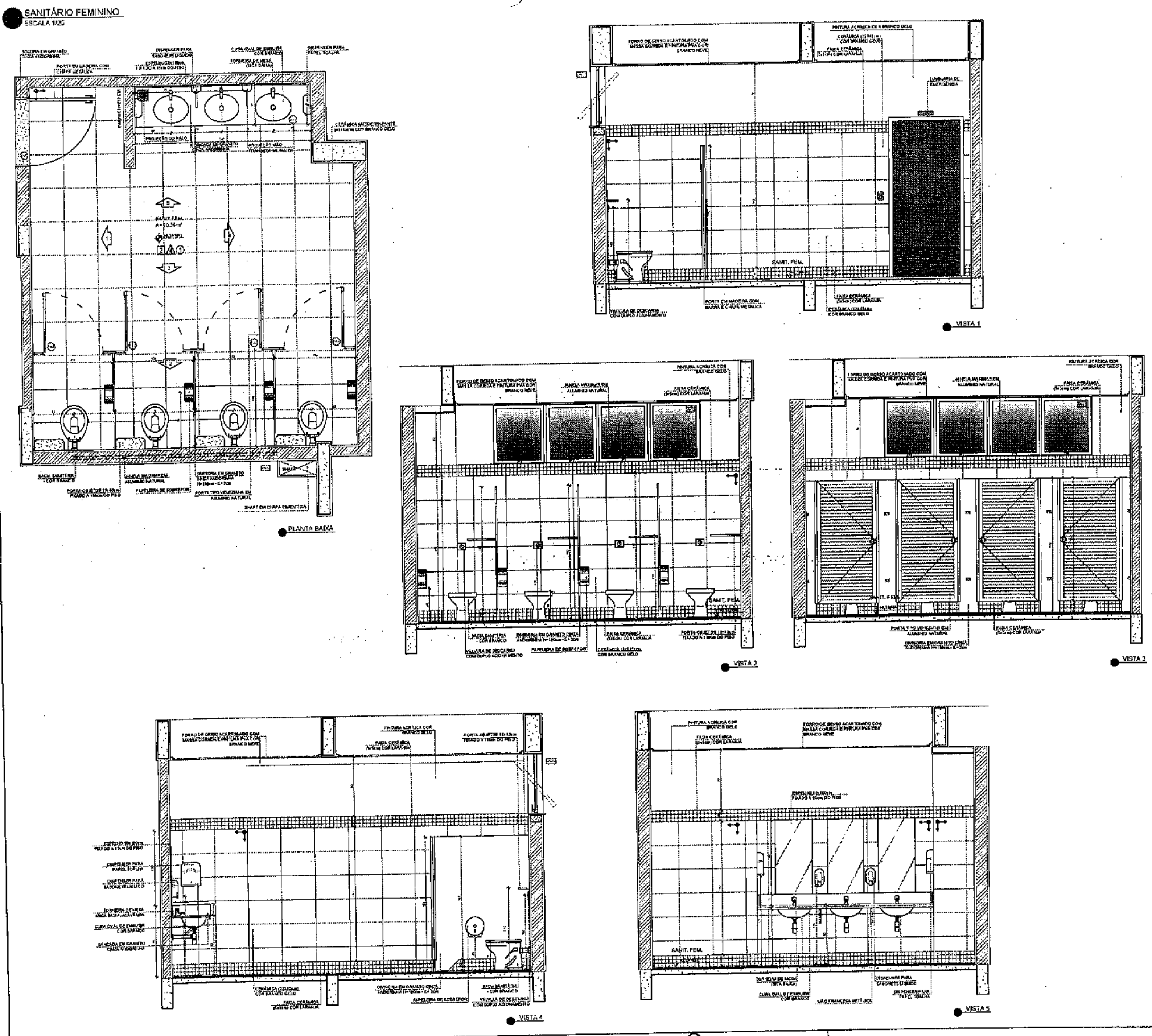

NOTAS

- MEDIDAS E NÍVEIS EM METROS;
- VERIFICAR POSIÇÃO EXATA DOS PILARES NO PROJETO ESTRUTURAL;
- VERIFICAR DETALHES CONSTRUTIVOS PERTINENTES NAS PRANCHAS DE DETALHAMENTO.
- EM CASO DE CONFLITO DE INFORMAÇÕES ENTRE O PROJETO GRÁFICO E O MEMORIAL DESCRITIVO, PREVALECE A INFORMAÇÃO CONTIDA NOS DESENHOS;
- ALTERAÇÕES NESTE PROJETO SOMENTE COM AUTORIZAÇÃO EXPRESSA DO FNDE

REFERÊNCIAS.

- PLANILHA DE QUANTITATIVOS
- MEMORIAL DESCRITIVO E ESPECIFICAÇÕES TÉCNICAS (MARCAS/ FABRICANTES DE MATERIAIS RELACIONADOS AOS PROJETOS CONSTITUEM-SE APENAS COMO REFERÊNCIA, O FNDE NÃO CONDICIONA A ESCOLHA DE MARCAS E NÃO MANTÉM CADASTRO DE FABRICANTES).

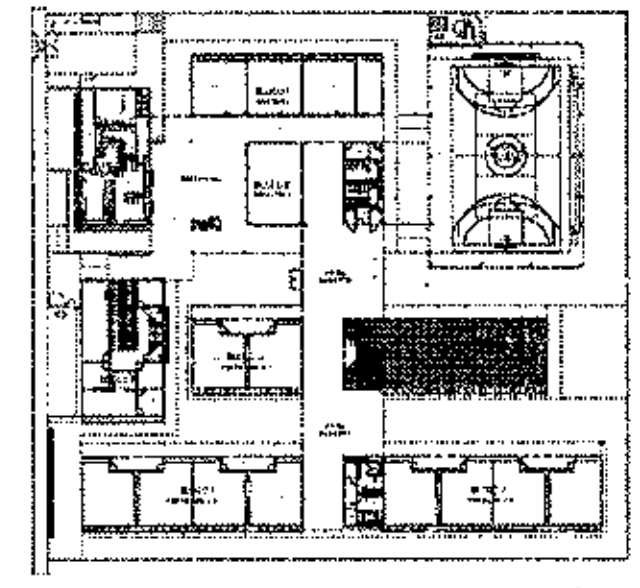

CROQUI DE REFERÊNCIA

Nº	DATA	DESCRIÇÃO

CONTROLE DE REVISÕES

FNDE Fundo Nacional de Desenvolvimento da Educação — MINISTÉRIO DA EDUCAÇÃO

PROJETO PADRÃO - FNDE

PROPRIETÁRIO:

ENDEREÇO:

MUNICÍPIO - UF:

PROPRIETÁRIO

RESP. TÉCNICO — CREA

AUTOR DO PROJETO — CAU

DLFO — CREA

RA

OBSERVAÇÕES:

ESCOLA 13 SALAS DE AULA - MO

PROJETO DE ARQUITE

COORDENAÇÃO	AMPLIAÇÃO BLOCO H - PEDAGÓGI SANITÁRIO FEMININO	
CGEST - Coordenação Geral de Infraestrutura Educacional	REVISÃO R 00	ESCALA 1/25
FORMATO A1 (841x594)		DATA EMISSÃO JANEIRO/20[illegible]

PROCESSO ADMINISTRATIVO 0337 ASSINADO ELETRONICAMENTE

SANITÁRIO MASCULINO
ESCALA 1/25

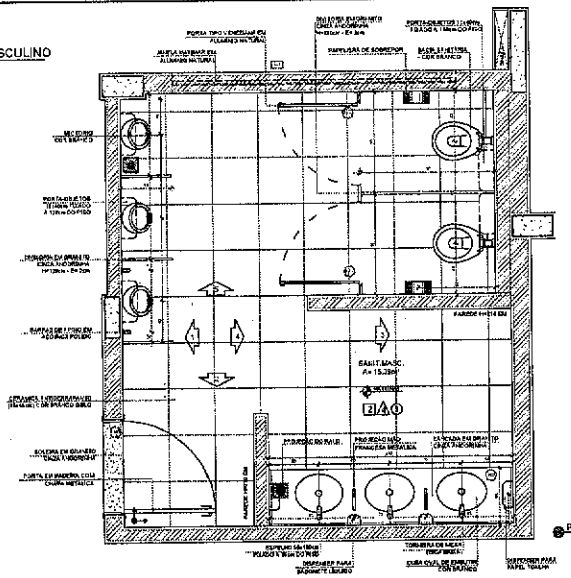

PLANTA BAIXA

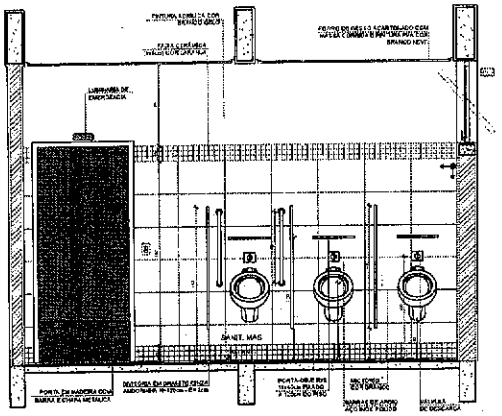

VISTA 1

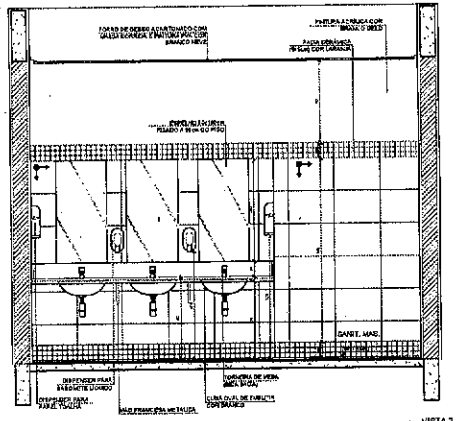

VISTA 2

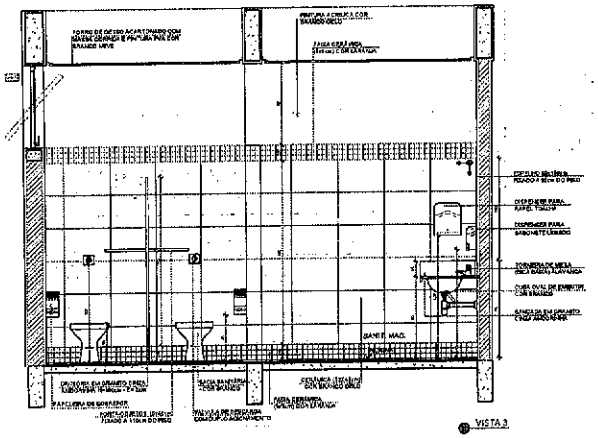

VISTA 3

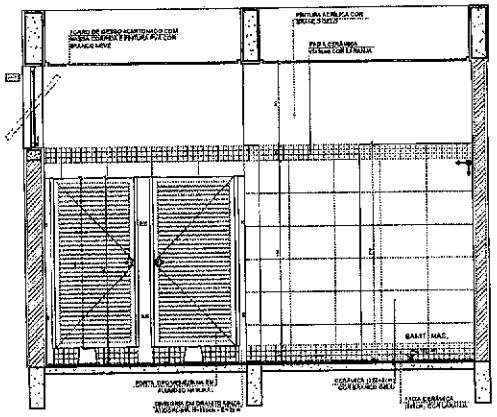

VISTA 4

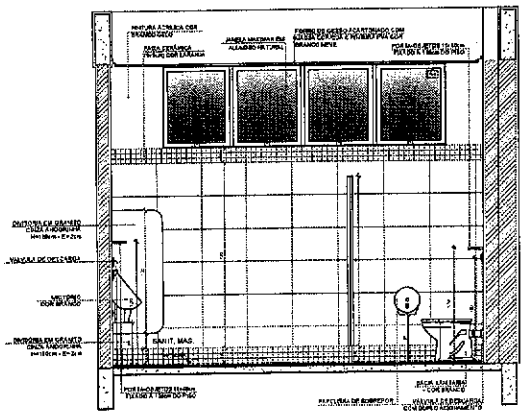

VISTA 5

NOTAS

- MEDIDAS E NÍVEIS EM METROS.
- VERIFICAR POSIÇÃO EXATA DOS FIXADORES NO PROJETO ESTRUTURAL;
- VERIFICAR DETALHES CONSTRUTIVOS PERTINENTES NAS PRANCHAS DE DETALHAMENTO
- EM CASO DE CONFLITO DE INFORMAÇÕES ENTRE O PROJETO GRÁFICO E O MEMORIAL DESCRITIVO PREVALECE A INFORMAÇÃO CONTIDA NOS DESENHOS;
- ALTERAÇÕES NESTE PROJETO SOMENTE COM AUTORIZAÇÃO EXPRESSA DO FNDE

REFERÊNCIAS

- PLANILHA DE QUANTITATIVOS
- MEMORIAL DESCRITIVO E ESPECIFICAÇÕES TÉCNICAS - MARCAS/FABRICANTES DE MATERIAIS RELACIONADOS AOS PROJETOS CONSTRUÍDOS E APENAS COMO REFERÊNCIA, O FNDE NÃO DIRECIONA A ESCOLHA DE MARCAS E NÃO MANTÉM CADASTRO DE FABRICANTES.

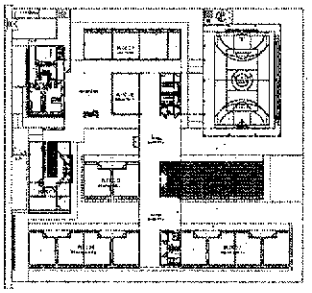

CROQUI DE REFERÊNCIA

Nº	DATA	DESCRIÇÃO

CONTROLE DE REVISÕES

FNDE Fundo Nacional de Desenvolvimento da Educação

MINISTÉRIO DA EDUCAÇÃO

PROJETO PADRÃO - FNDE

PROPRIETÁRIO :

ENDEREÇO:

MUNICÍPIO - UF:

PROPRIETÁRIO

RESP. TÉCNICO CREA

AUTOR DO PROJETO CAU

CLFG CREA

RA

OBSERVAÇÕES

ESCOLA 13 SALAS DE AULA - MOI

PROJETO DE ARQUITE

COORDENAÇÃO
COEST - Coordenação Geral de Infraestrutura Educacional

AMPLIAÇÃO BLOCO H - PEDAGÓGIC
SANITÁRIO MASCULINO

PRANCHA 8.00

ESCALA 1/25

FORMATO A1 (841x594)

DATA EMISSÃO JANEIRO/2022

PROCESSO ADMINISTRATIVO 0338 ASSINADO ELETRONICAMENTE

SANITÁRIO FEMININO
ESCALA 1/25

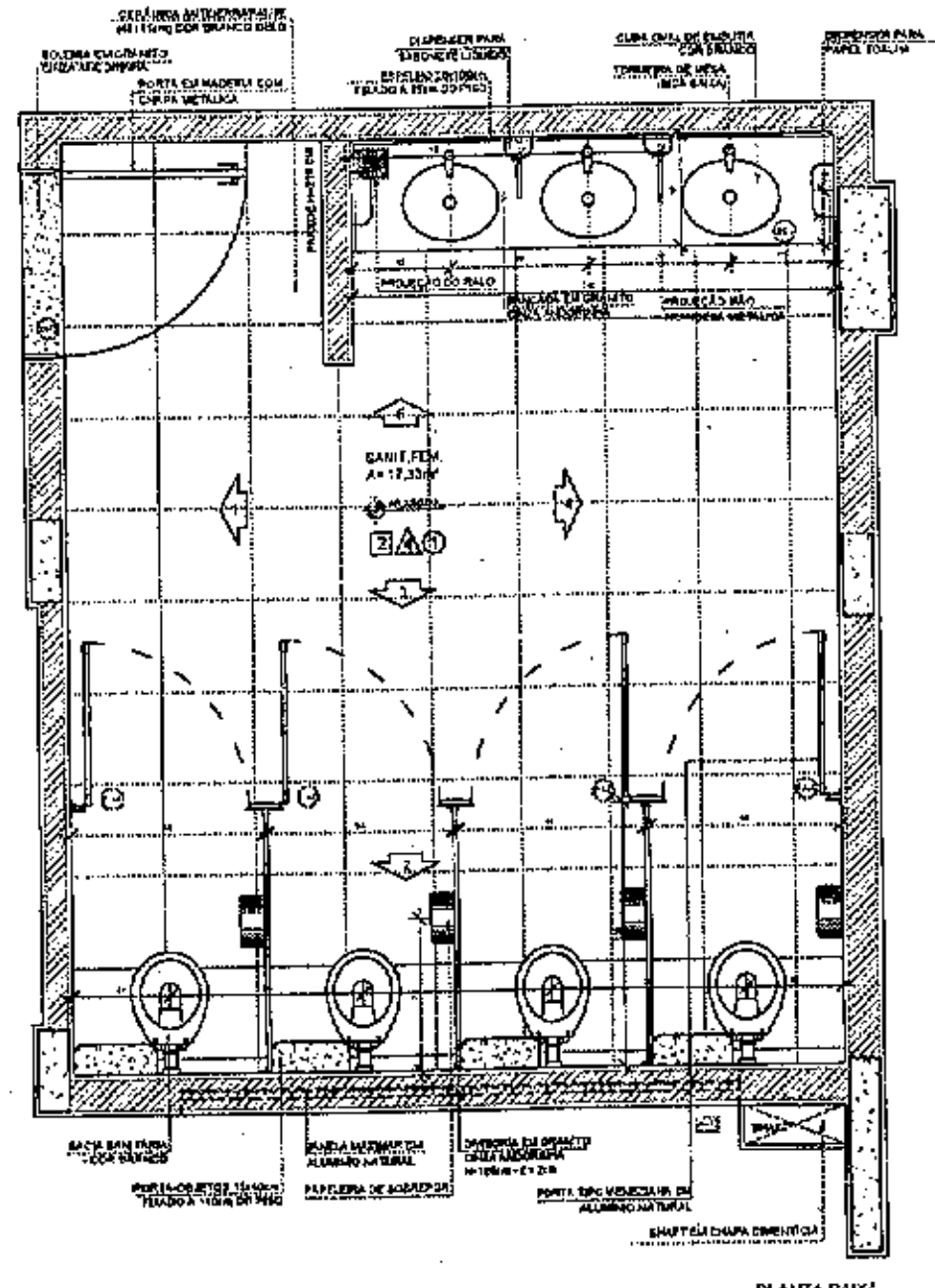
PLANTA BAIXA

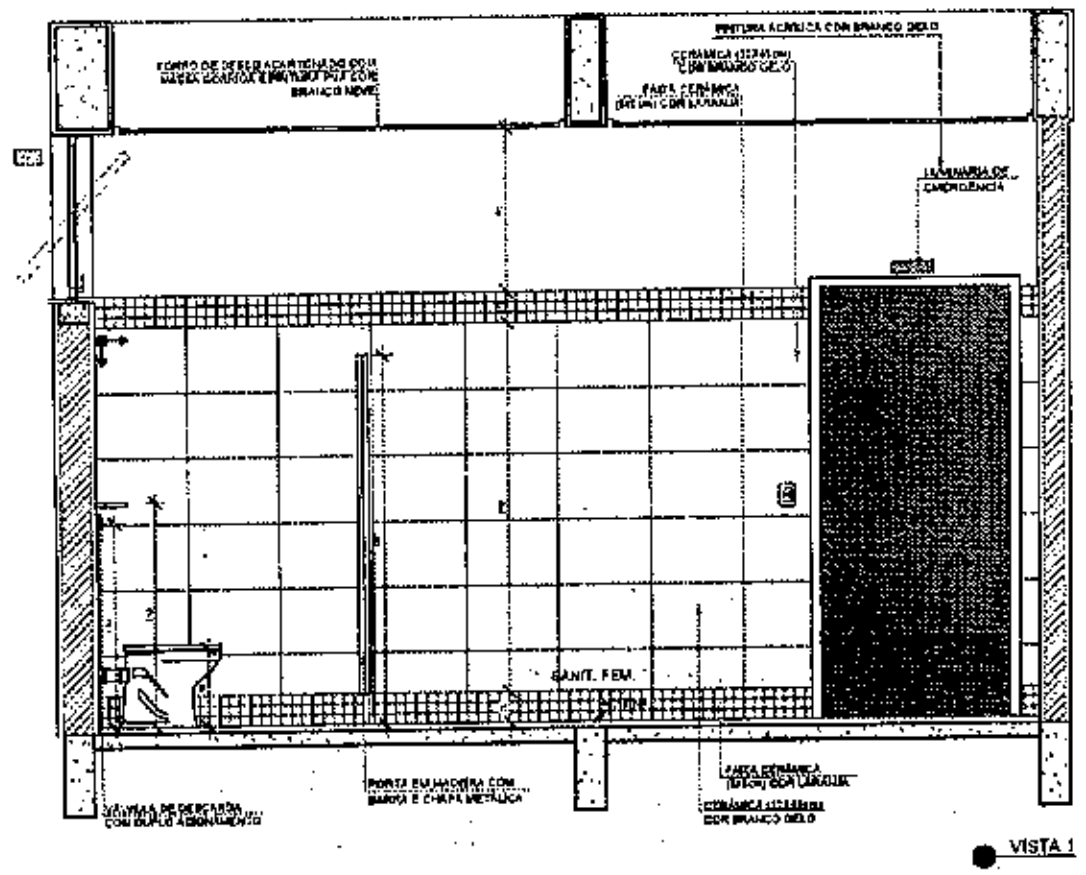
VISTA 1

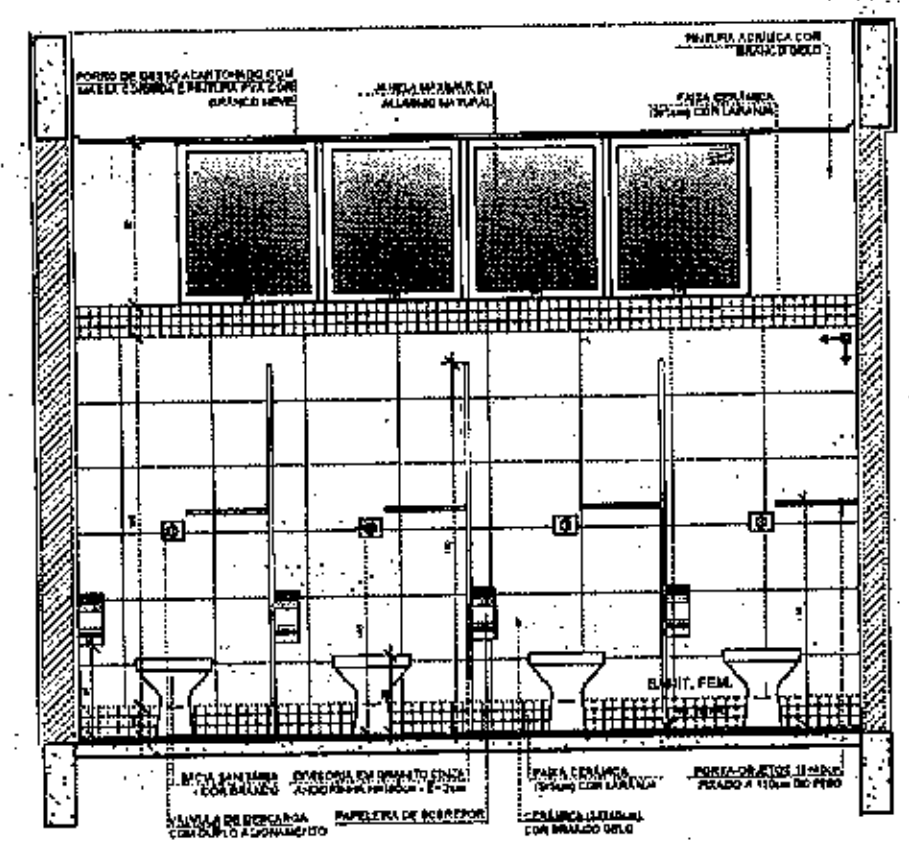
VISTA 2

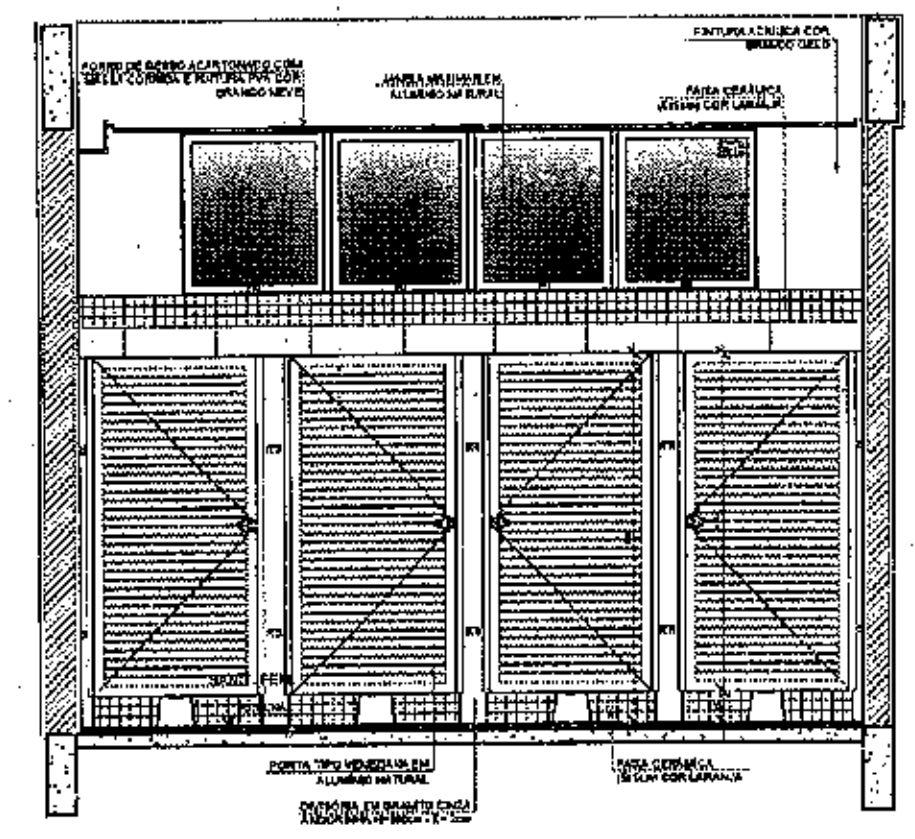
VISTA 3

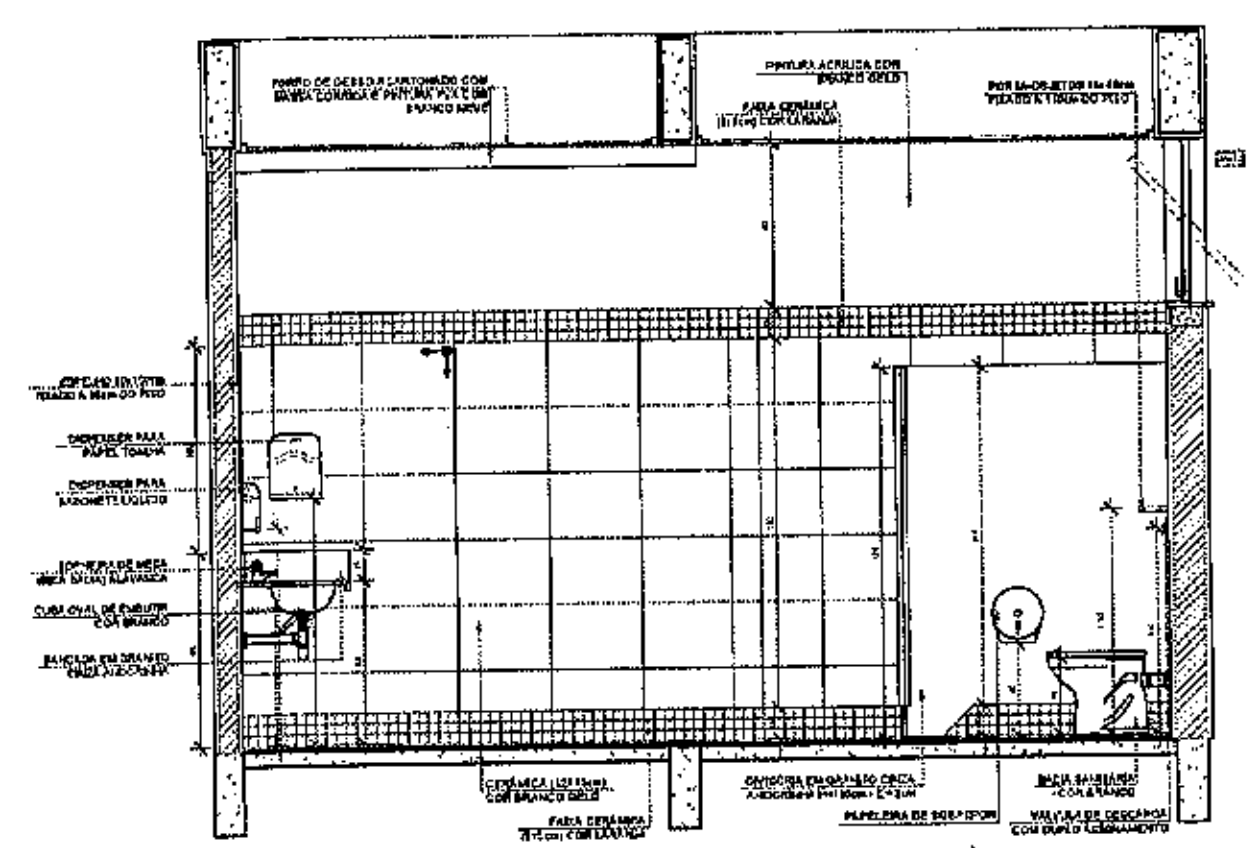
VISTA 4

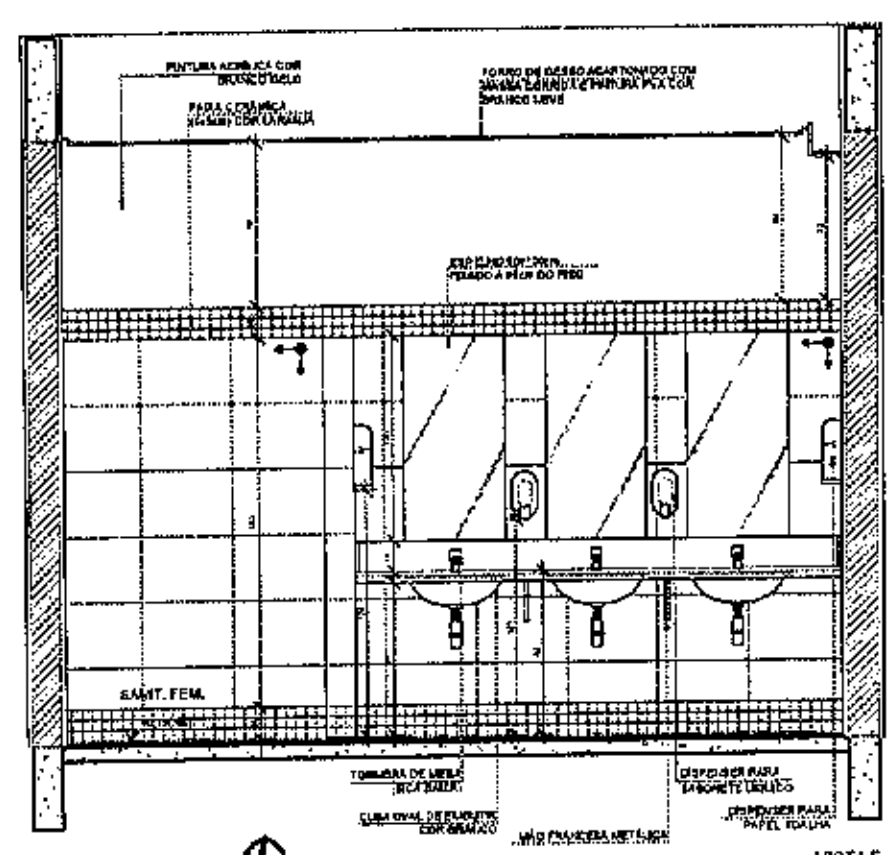
VISTA 5

NOTAS

- MEDIDAS E NÍVEIS EM METROS.
- VERIFICAR POSIÇÃO EXATA DOS PILARES NO PROJETO ESTRUTURAL.
- VERIFICAR DETALHES CONSTRUTIVOS PERTINENTES NAS PRANCHAS DE DETALHAMENTO
- EM CASO DE CONFLITO DE INFORMAÇÕES ENTRE O PROJETO GRÁFICO E O MEMORIAL DESCRITIVO, PREVALECE A INFORMAÇÃO CONTIDA NOS DESENHOS.
- ALTERAÇÕES NESTE PROJETO SOMENTE COM AUTORIZAÇÃO EXPRESSA DO FNDE

REFERÊNCIAS:

- PLANILHA DE QUANTITATIVOS
- MEMORIAL DESCRITIVO E ESPECIFICAÇÕES TÉCNICAS (MARCAS/ FABRICANTES DE MATERIAIS RELACIONADOS AOS PROJETOS CONSTITUEM-SE APENAS COMO REFERÊNCIA, O FNDE NÃO DIRECIONA A ESCOLHA DE MARCAS E NÃO MANTÉM CADASTRO DE FABRICANTES).

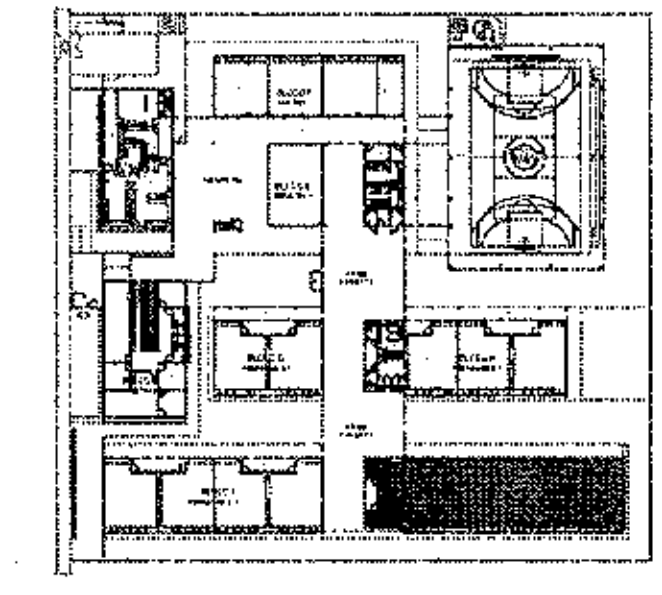
CROQUI DE REFERÊNCIA

Nº	DATA	DESCRIÇÃO

CONTROLE DE REVISÕES

FNDE Fundo Nacional de Desenvolvimento da Educação — MINISTÉRIO DA EDUCAÇÃO

PROJETO PADRÃO - FNDE

PROPRIETÁRIO :
ENDEREÇO:
MUNICÍPIO - UF:

PROPRIETÁRIO
RESP. TÉCNICO — CREA
AUTOR DO PROJETO — CAU

DLFO — CREA

RA

OBSERVAÇÕES:

ESCOLA 13 SALAS DE AULA - MO
PROJETO DE ARQUITE

COORDENAÇÃO: CGEST - Coordenação Geral de Infraestrutura Educacional

AMPLIAÇÃO BLOCO J - PEDAGÓGICO
SANITÁRIO FEMININO

FORMATO: A1 (841x594) | REVISÃO: R.00 | ESCALA: 1/25 | DATA EMISSÃO: JAN/AGO/2012

PROCESSO ADMINISTRATIVO 0339 ASSINADO ELETRONICAMENTE

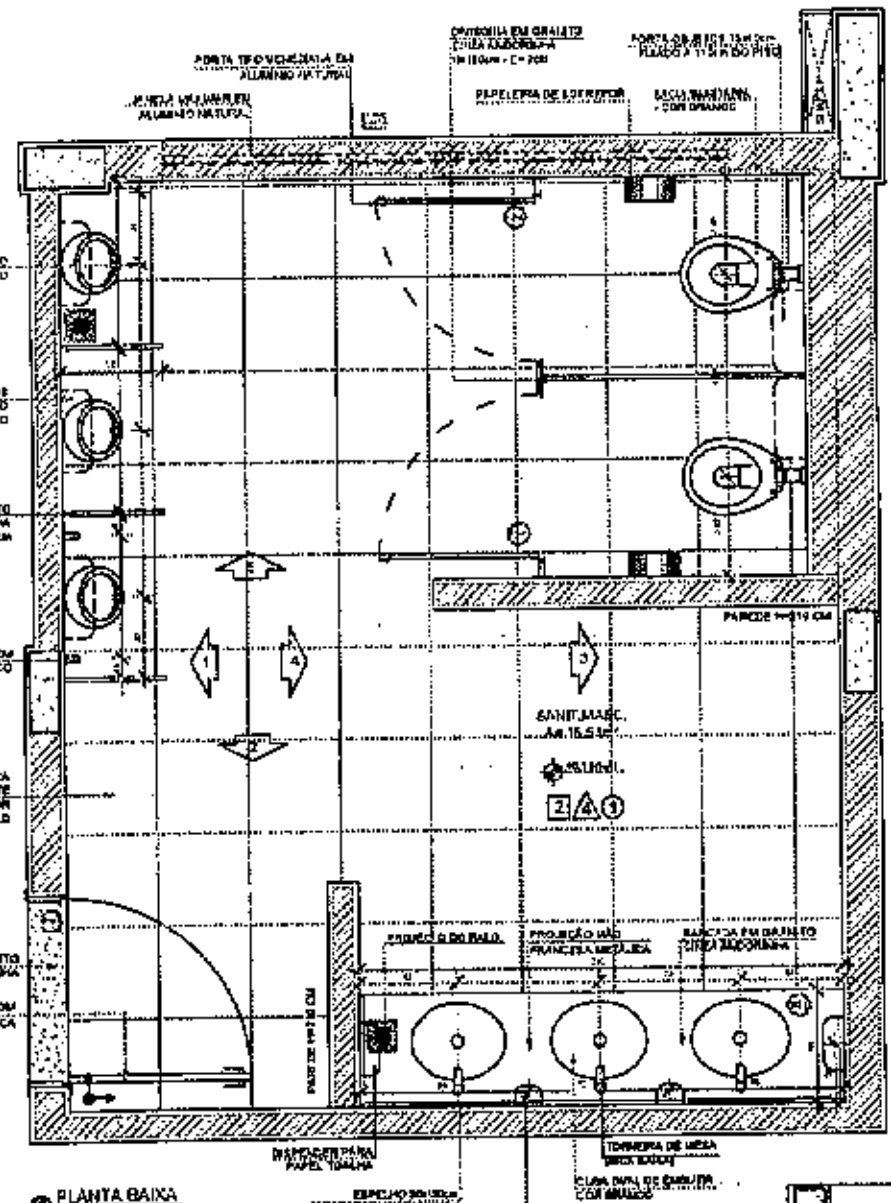

SANITÁRIO MASC.
ESCALA 1/25

PLANTA BAIXA

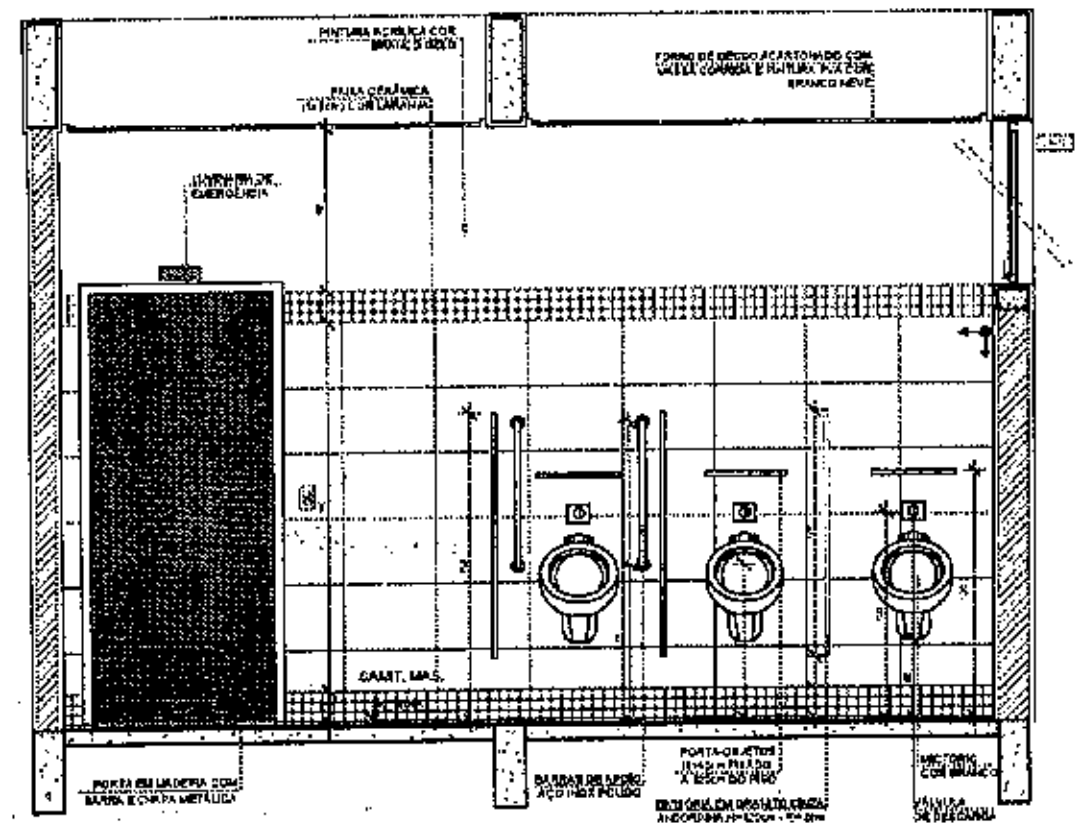

VISTA 1

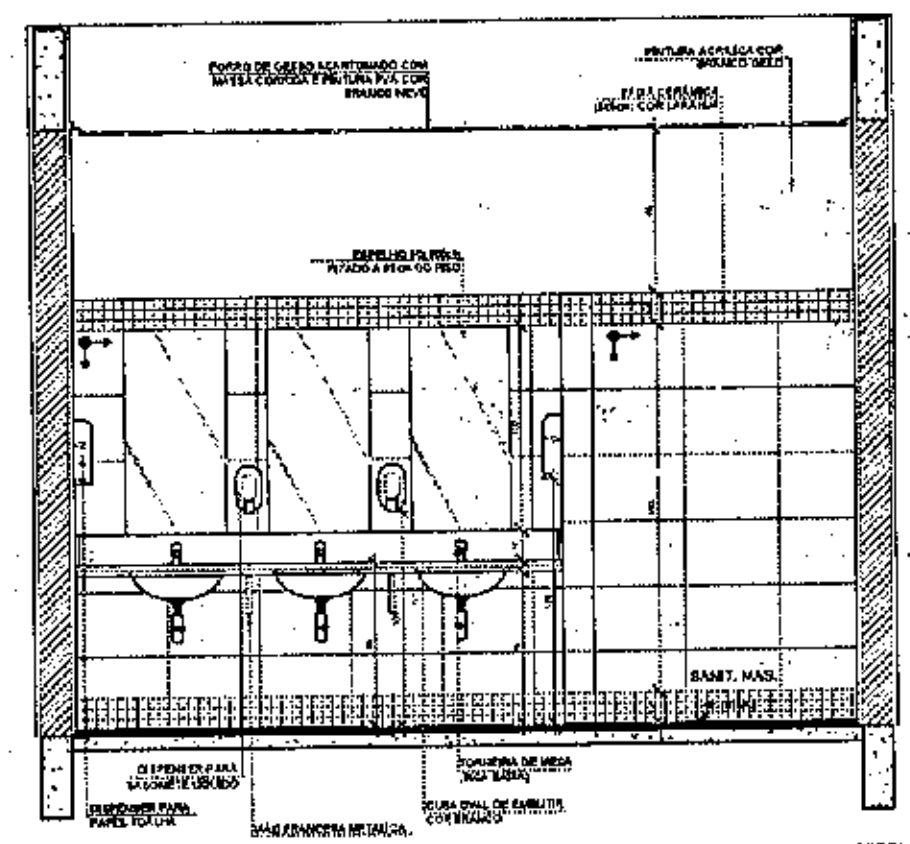

VISTA 2

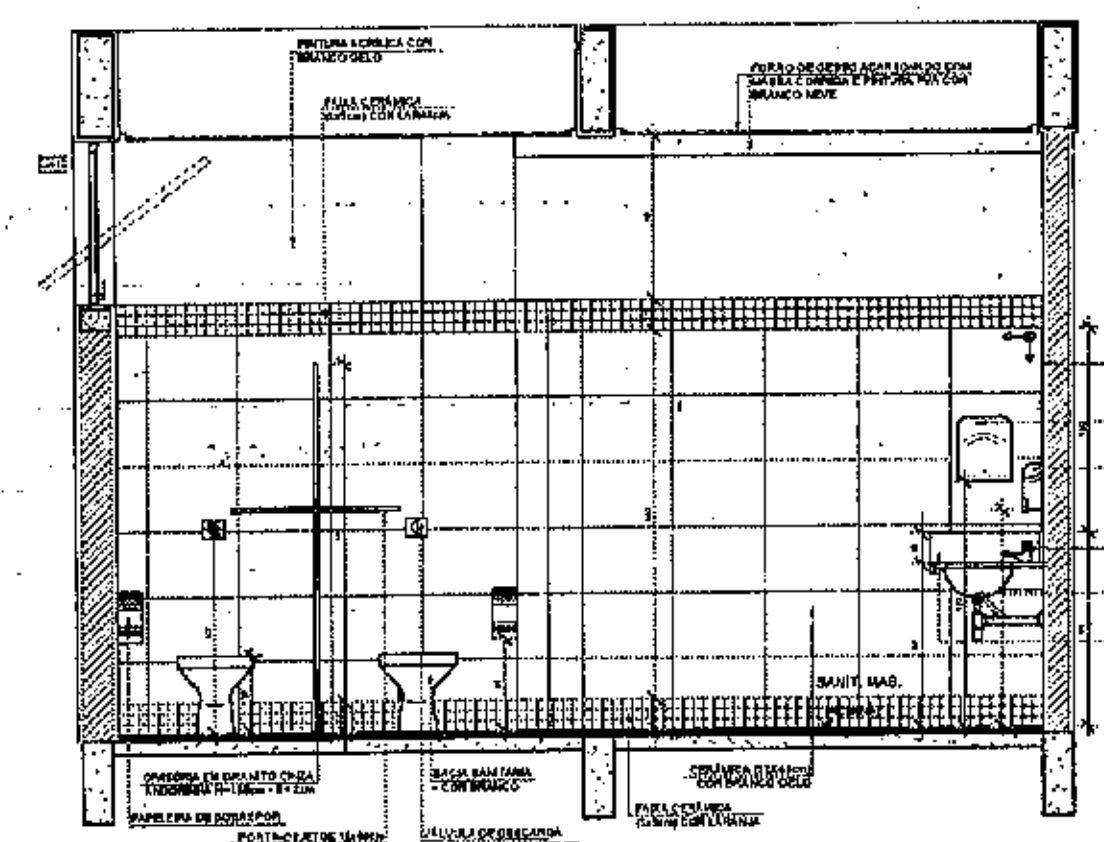

VISTA 3

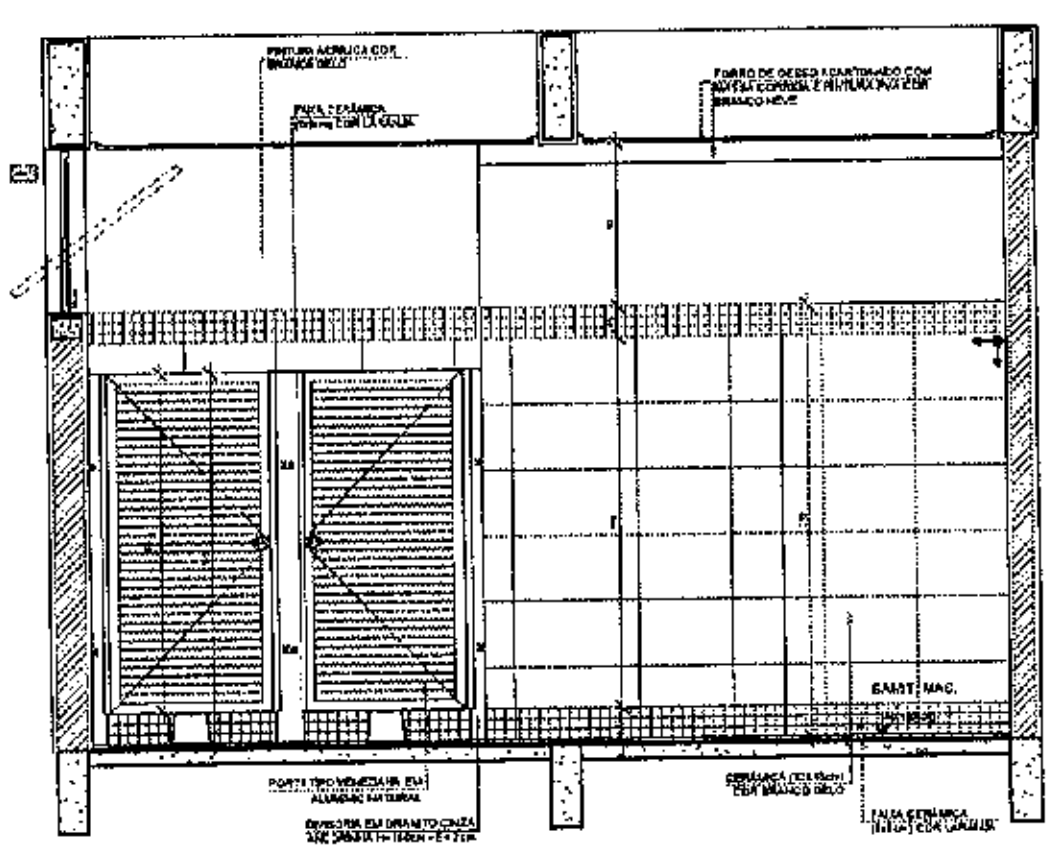

VISTA 4

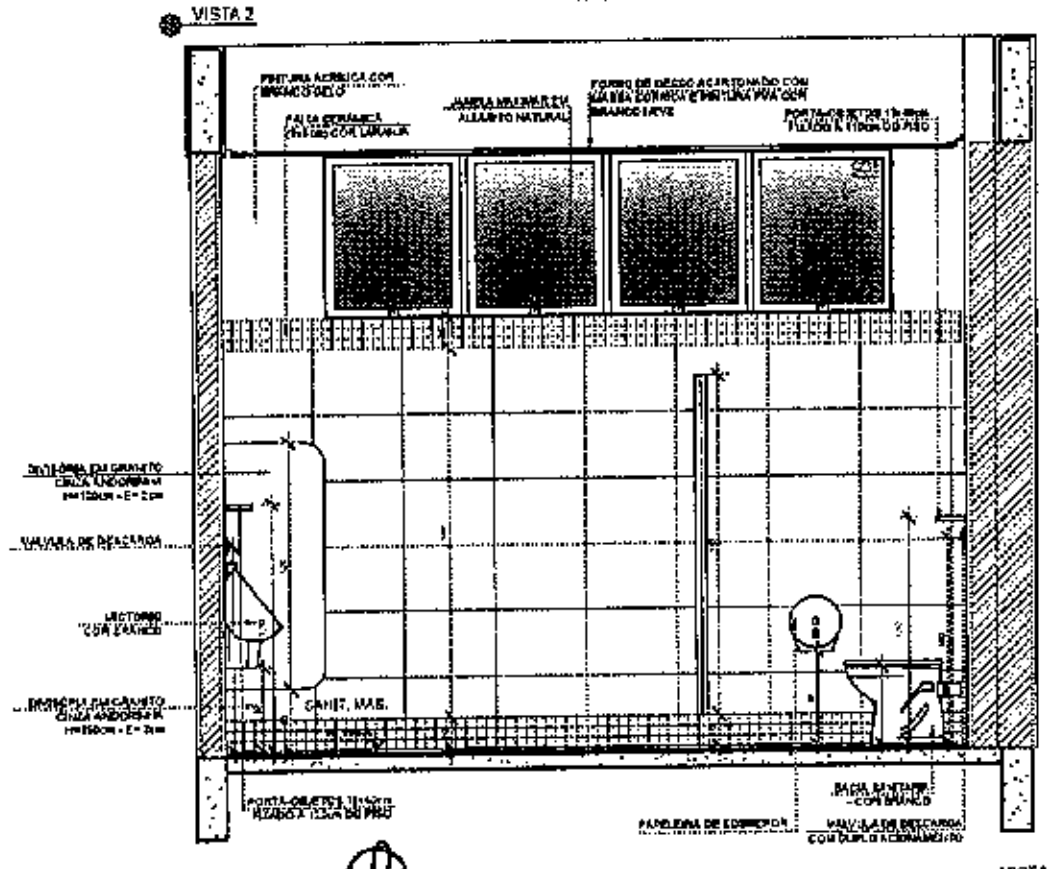

VISTA 5

NOTAS

- MEDIDAS E NÍVEIS EM METROS.
- VERIFICAR POSIÇÃO EXATA DOS PILARES NO PROJETO ESTRUTURAL.
- VERIFICAR DETALHES CONSTRUTIVOS PERTINENTES NAS PRANCHAS DE DETALHAMENTO.
- EM CASO DE CONFLITO DE INFORMAÇÕES ENTRE O PROJETO GRÁFICO E O MEMORIAL DESCRITIVO, PREVALECE A INFORMAÇÃO CONTIDA NOS DESENHOS.
- ALTERAÇÕES NESTE PROJETO SOMENTE COM AUTORIZAÇÃO EXPRESSA DO FNDE

REFERÊNCIAS:

- PLANILHA DE QUANTITATIVOS
- MEMORIAL DESCRITIVO E ESPECIFICAÇÕES TÉCNICAS (MARCAS/FABRICANTES DE MATERIAIS RELACIONADOS AOS PROJETOS CONSTITUEM-SE APENAS COMO REFERÊNCIA, O FNDE NÃO DIRECIONA A ESCOLHA DE MARCAS E NÃO MANTÉM CADASTRO DE FABRICANTES).

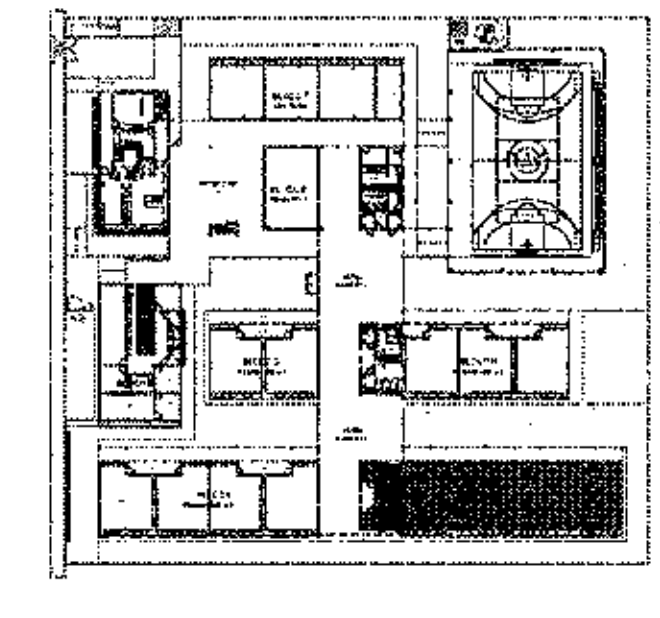

CROQUI DE REFERÊNCIA

Nº	DATA	DESCRIÇÃO

CONTROLE DE REVISÕES

FNDE Fundo Nacional de Desenvolvimento da Educação — MINISTÉRIO DA EDUCAÇÃO

PROJETO PADRÃO - FNDE

PROPRIETÁRIO:
ENDEREÇO:
MUNIC-PIO - UF:

PROPRIETÁRIO
RESP. TÉCNICO — CREA
AUTOR DO PROJETO — CAU

CLFO — CREA

RA

OBSERVAÇÕES

ESCOLA 13 SALAS DE AULA - MO
PROJETO DE ARQUITE

COORDENAÇÃO
CGEST - Coordenação Geral de Infraestrutura Educacional

AMPLIAÇÃO BLOCO J - PEDAGÓGIC
SANITÁRIO MASCULINO

REVISÃO: R.00
ESCALA: 1/25
FORMATO: A1 (841x594)
DATA EMISSÃO: JANEIRO/2022

PROCESSO ADMINISTRATIVO 0340 ASSINADO ELETRONICAMENTE

TABELA DE BASQUETE

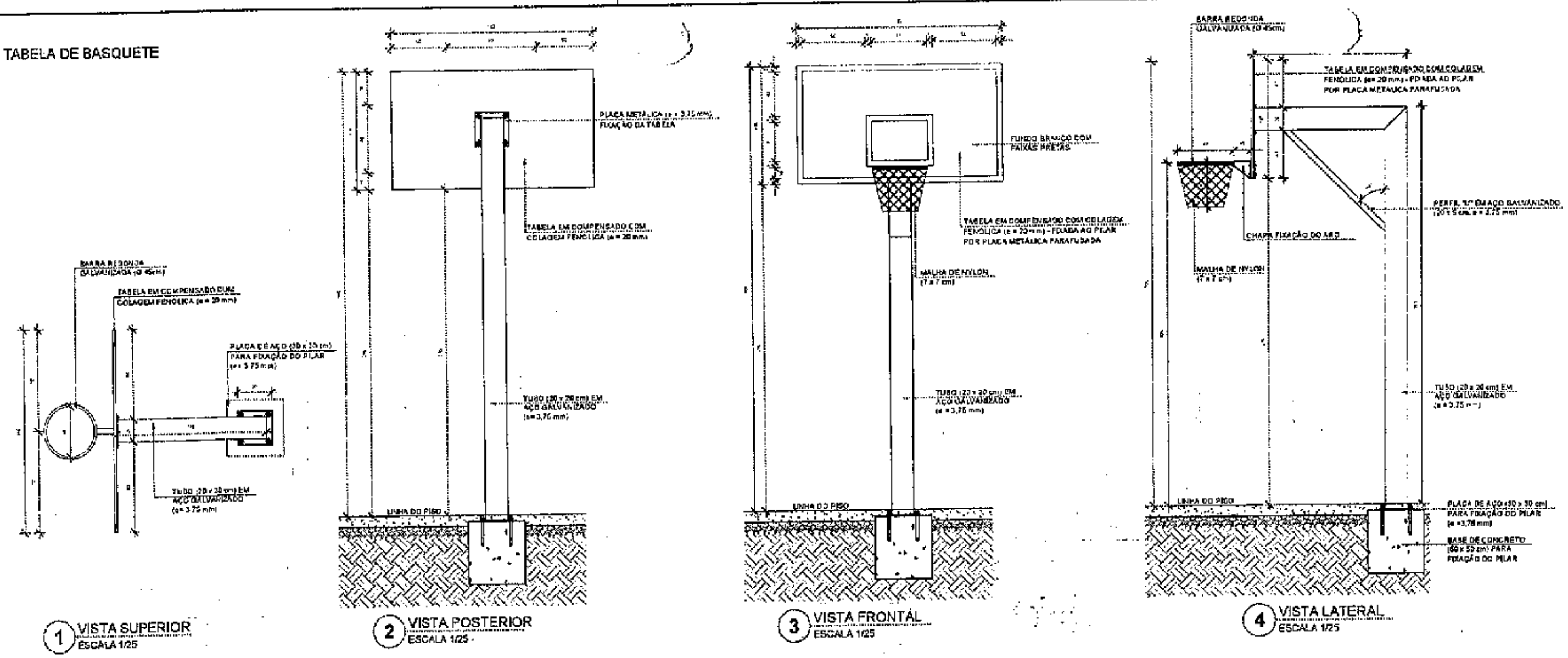

1 VISTA SUPERIOR ESCALA 1/25
2 VISTA POSTERIOR ESCALA 1/25
3 VISTA FRONTAL ESCALA 1/25
4 VISTA LATERAL ESCALA 1/25

BALIZA DE FUTEBOL

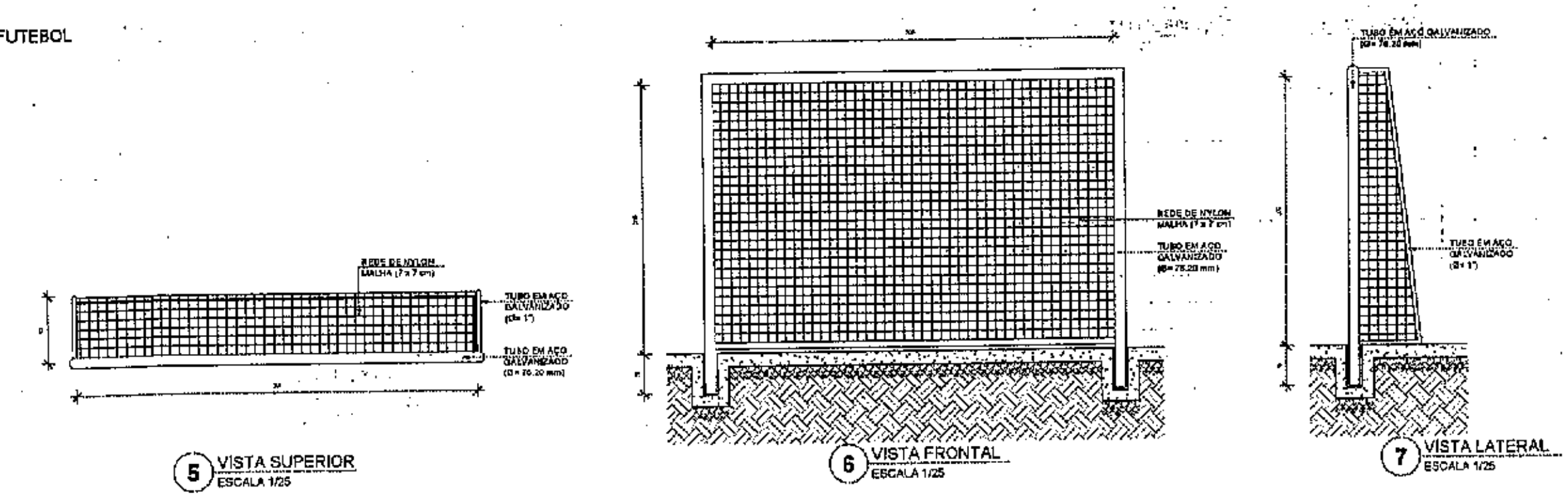

5 VISTA SUPERIOR ESCALA 1/25
6 VISTA FRONTAL ESCALA 1/25
7 VISTA LATERAL ESCALA 1/25

REDE DE VOLEIBOL

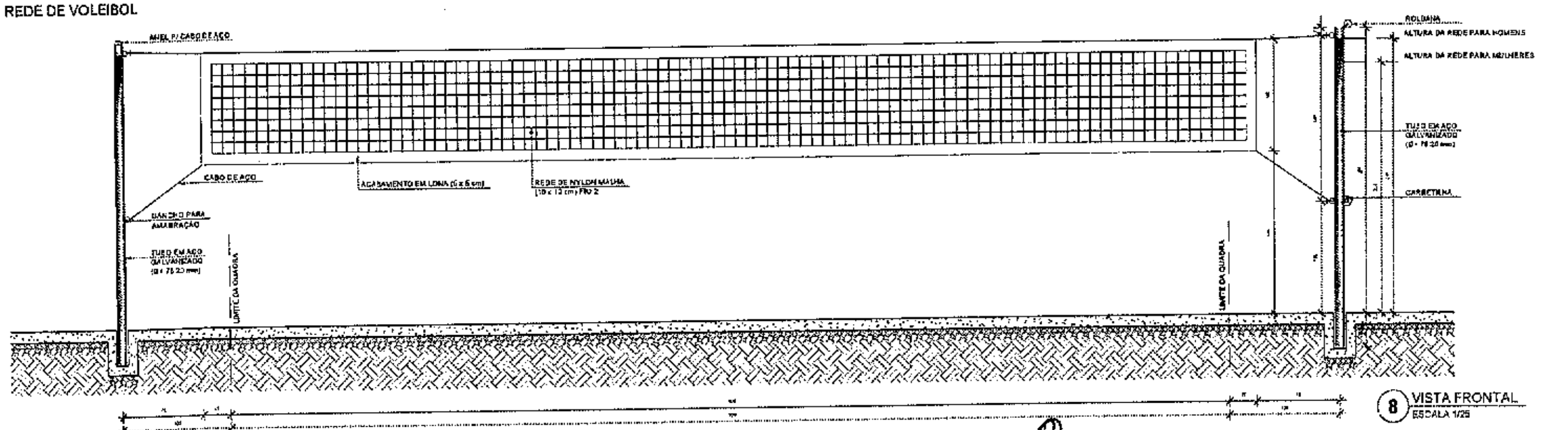

8 VISTA FRONTAL ESCALA 1/25

NOTAS

- MEDIDAS E NÍVEIS EM METROS.
- VERIFICAR POSIÇÃO EXATA DOS PILARES NO PROJETO ESTRUTURAL.
- VERIFICAR DETALHES CONSTRUTIVOS PERTINENTES NAS PRANCHAS DE DETALHAMENTO.
- EM CASO DE CONFLITO DE INFORMAÇÕES ENTRE O PROJETO GRÁFICO E O MEMORIAL DESCRITIVO, PREVALECE A INFORMAÇÃO CONTIDA NOS DESENHOS.
- ALTERAÇÕES NESTE PROJETO SOMENTE COM AUTORIZAÇÃO EXPRESSA DO FNDE.

REFERÊNCIAS:

- PLANILHA DE QUANTITATIVOS
- MEMORIAL DESCRITIVO E ESPECIFICAÇÕES TÉCNICAS (MARCAS/ FABRICANTES DE MATERIAIS RELACIONADOS AOS PROJETOS CONSTITUEM-SE APENAS COMO REFERÊNCIA. O FNDE NÃO DIRECIONA A ESCOLHA DE MARCAS E NÃO MANTÉM CADASTRO DE FABRICANTES).

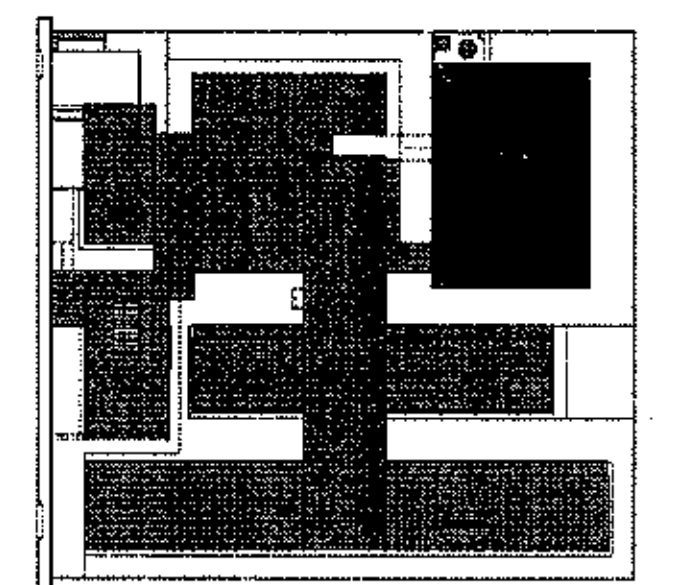

CROQUI DE REFERÊNCIA

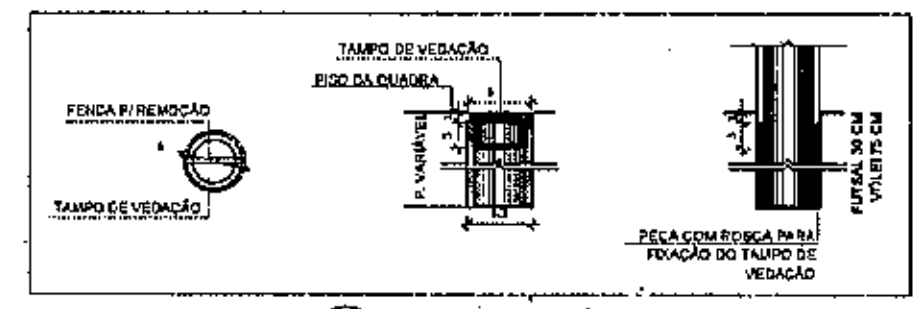

9 DETALHE FIXAÇÃO E TAMPO DAS TRAVES ESCALA 1/5

Nº	DATA	DESCRIÇÃO

CONTROLE DE REVISÕES

FNDE Fundo Nacional de Desenvolvimento da Educação — MINISTÉRIO DA EDUCAÇÃO

PROJETO PADRÃO - FNDE

PROPRIETÁRIO:
ENDEREÇO:
MUNICÍPIO - UF

PROPRIETÁRIO

RESP. TÉCNICO — CREA

AUTOR DO PROJETO — CAU

DIFO — CREA

RA

OBSERVAÇÕES:

ESCOLA 13 SALAS DE AULA - MO
PROJETO DE ARQUITE

COORDENAÇÃO: CGEST - Coordenação Geral de Infraestrutura Educacional

AMPLIAÇÃO BLOCO A - QUADRA
EQUIPAMENTOS ESPORTIVOS

FORMATO: A1 (841x594) — REVISÃO: R.00 — ESCALA: INDICADA — DATA EMISSÃO: JANEIRO/2025

PROCESSO ADMINISTRATIVO 0341 ASSINADO ELETRONICAMENTE

LAVANDERIA
ESCALA 1/25

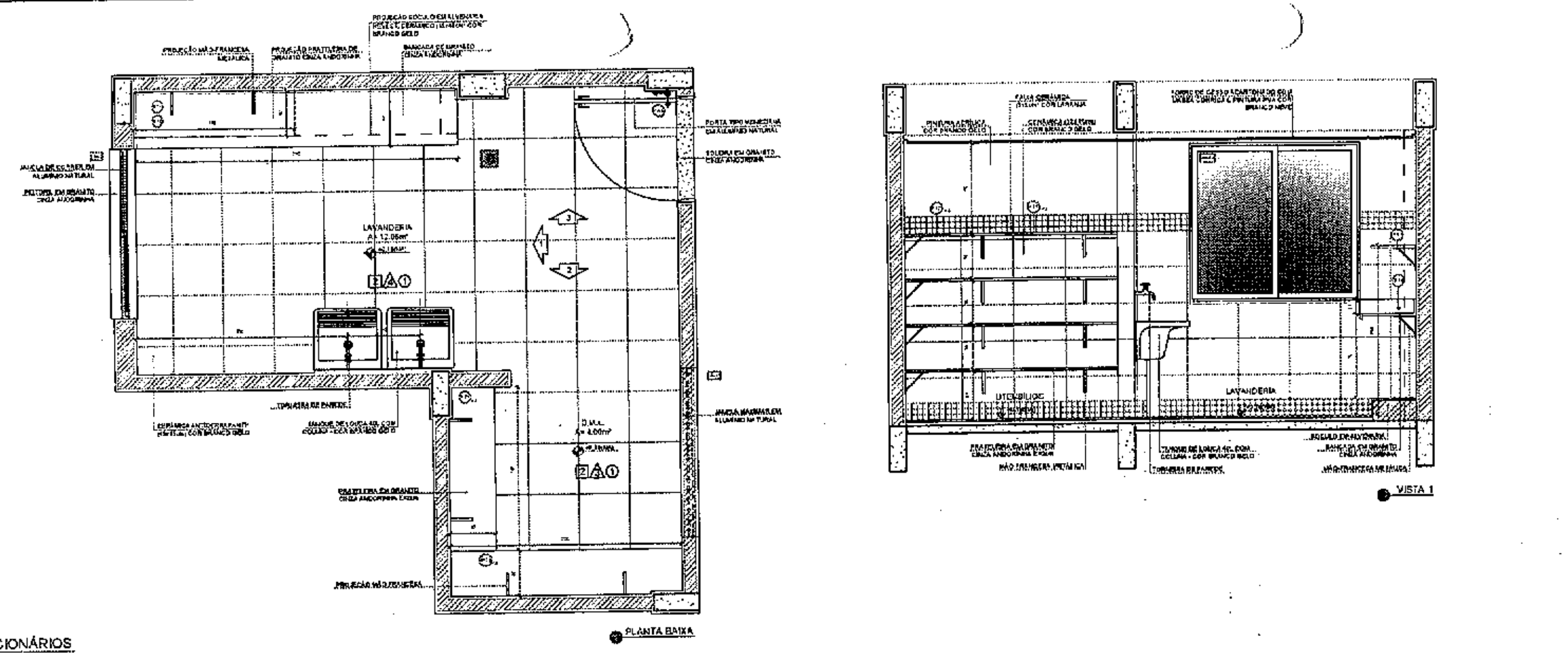

VESTIÁRIOS FUNCIONÁRIOS
ESCALA 1/25

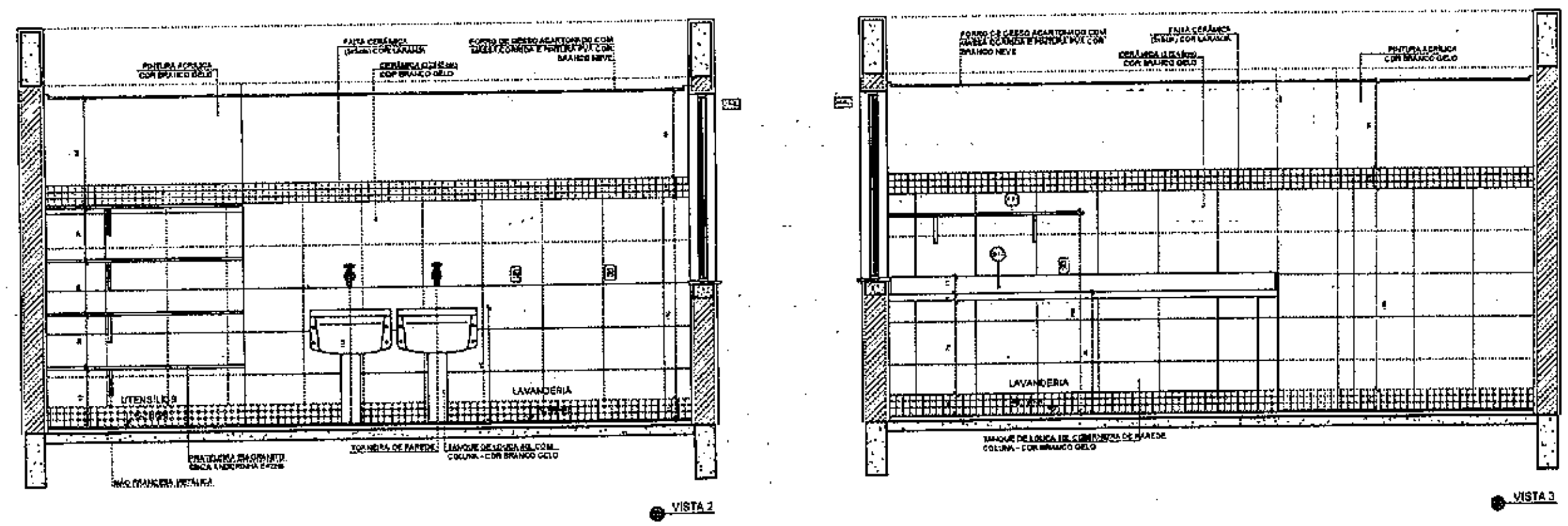

VESTIÁRIO MASCULINO
ESCALA 1/25

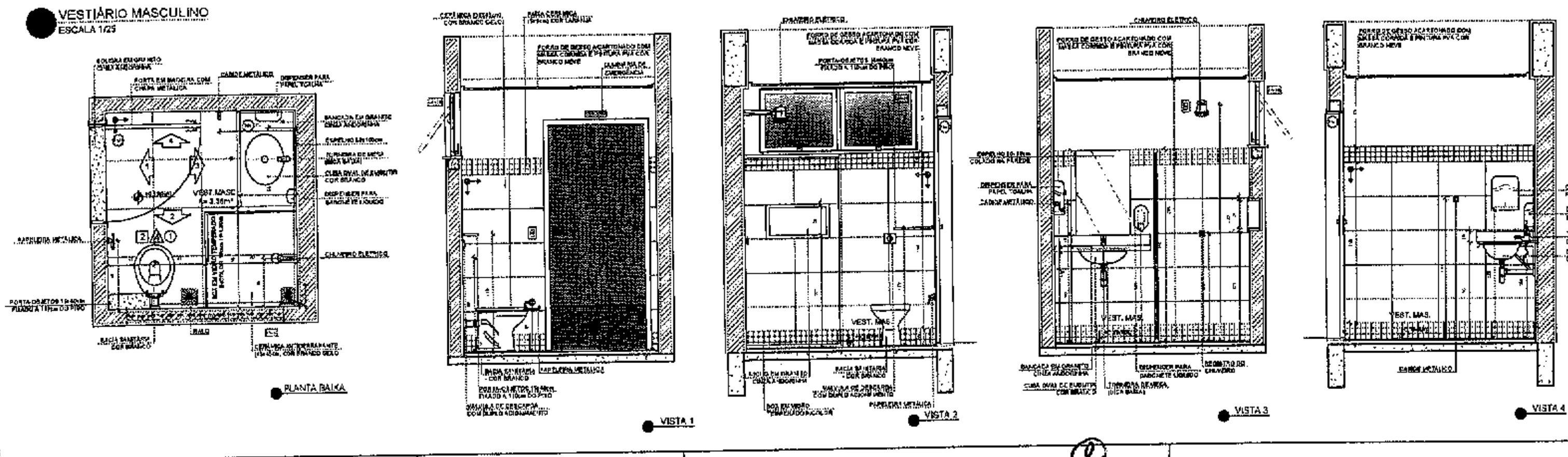

NOTAS

- MEDIDAS E NÍVEIS EM METROS
- VERIFICAR POSIÇÃO EXATA DOS PILARES NO PROJETO ESTRUTURAL.
- VERIFICAR DETALHES CONSTRUTIVOS PERTINENTES NAS PRANCHAS DE DETALHAMENTO.
- EM CASO DE CONFLITO DE INFORMAÇÕES ENTRE O PROJETO GRÁFICO E O MEMORIAL DESCRITIVO PREVALECE A INFORMAÇÃO CONTIDA NOS DESENHOS
- ALTERAÇÕES NESTE PROJETO SOMENTE COM AUTORIZAÇÃO EXPRESSA DO FNDE

REFERÊNCIAS

- PLANILHA DE QUANTITATIVOS
- MEMORIAL DESCRITIVO E ESPECIFICAÇÕES TÉCNICAS (MARCAS/ FABRICANTES DE MATERIAIS RELACIONADOS AOS PROJETOS CONSTITUEM-SE APENAS COMO REFERÊNCIA. O FNDE NÃO DIRECIONA A ESCOLHA DE MARCAS E NÃO MANTÉM CADASTRO DE FABRICANTES).

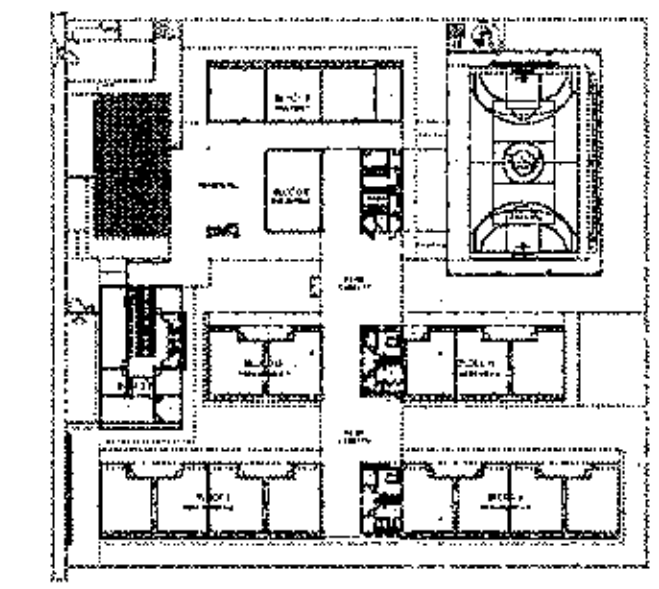

CROQUI DE REFERÊNCIA

Nº	DATA	DESCRIÇÃO

CONTROLE DE REVISÕES

FNDE Fundo Nacional de Desenvolvimento da Educação — MINISTÉRIO DA EDUCAÇÃO

PROJETO PADRÃO - FNDE

PROPRIETÁRIO:
ENDEREÇO
MUNICÍPIO - UF:
PROPRIETÁRIO
RESP. TÉCNICO — CREA
AUTOR DO PROJETO — CAU
CLFD — CREA
RA
OBSERVAÇÕES:

ESCOLA 13 SALAS DE AULA - MO
PROJETO DE ARQUITE

COORDENAÇÃO: CGEST - Coordenação Geral de Infraestrutura Educacional

AMPLIAÇÃO BLOCO C - SERVIÇO
LAVANDERIA
VESTIÁRIOS FUNCIONÁRIOS

REVISÃO: R.30
ESCALA: 1/25
FORMATO: A1 (841x594)
DATA EMISSÃO: JANEIRO/2022

PROCESSO ADMINISTRATIVO 0342 ASSINADO ELETRONICAMENTE

VARANDA DE SERVIÇO
ESCALA 1/25

COPA FUNCIONÁRIOS
ESCALA 1/25

PLANTA BAIXA

VISTA 1

CROQUI DE REFERÊNCIA

PLANTA BAIXA

VISTA 2

VISTA 2

FNDE FUNDO NACIONAL DE DESENVOLVIMENTO DA EDUCAÇÃO

MINISTÉRIO DA EDUCAÇÃO

PROJETO PADRÃO - FNDE

ESCOLA 13 SALAS DE AULA - MODELO TERREO

PROJETO DE ARQUITETURA

DGEST - Coordenação Geral de Infraestrutura Educacional

AMPLIAÇÃO BLOCO G - SERVIÇO
VARANDA DE SERVIÇO
COPA FUNCIONÁRIOS

ARQ

41/52

PROCESSO ADMINISTRATIVO 0343 ASSINADO

NOTAS

- MEDIDAS E NÍVEIS EM METROS;
- VERIFICAR POSIÇÃO EXATA DOS PILARES NO PROJETO ESTRUTURAL.
- VERIFICAR DETALHES CONSTRUTIVOS PERTINENTES NAS PRANCHAS DE DETALHAMENTO
- EM CASO DE CONFLITO DE INFORMAÇÕES ENTRE O PROJETO GRÁFICO E O MEMORIAL DESCRITIVO, PREVALECE A INFORMAÇÃO CONTIDA NOS DESENHOS;
- ALTERAÇÕES NESTE PROJETO SOMENTE COM AUTORIZAÇÃO EXPRESSA DO FNDE

REFERÊNCIAS

- PLANILHA DE QUANTITATIVOS
- MEMORIAL DESCRITIVO E ESPECIFICAÇÕES TÉCNICAS - MARCAS/ FABRICANTES DE MATERIAIS RELACIONADOS AOS PROJETOS CONSTITUEM-SE APENAS COMO REFERÊNCIA, O FNDE NÃO DIRECIONA A ESCOLHA DE MARCAS E NÃO MANTÉM CADASTRO DE FABRICANTES.

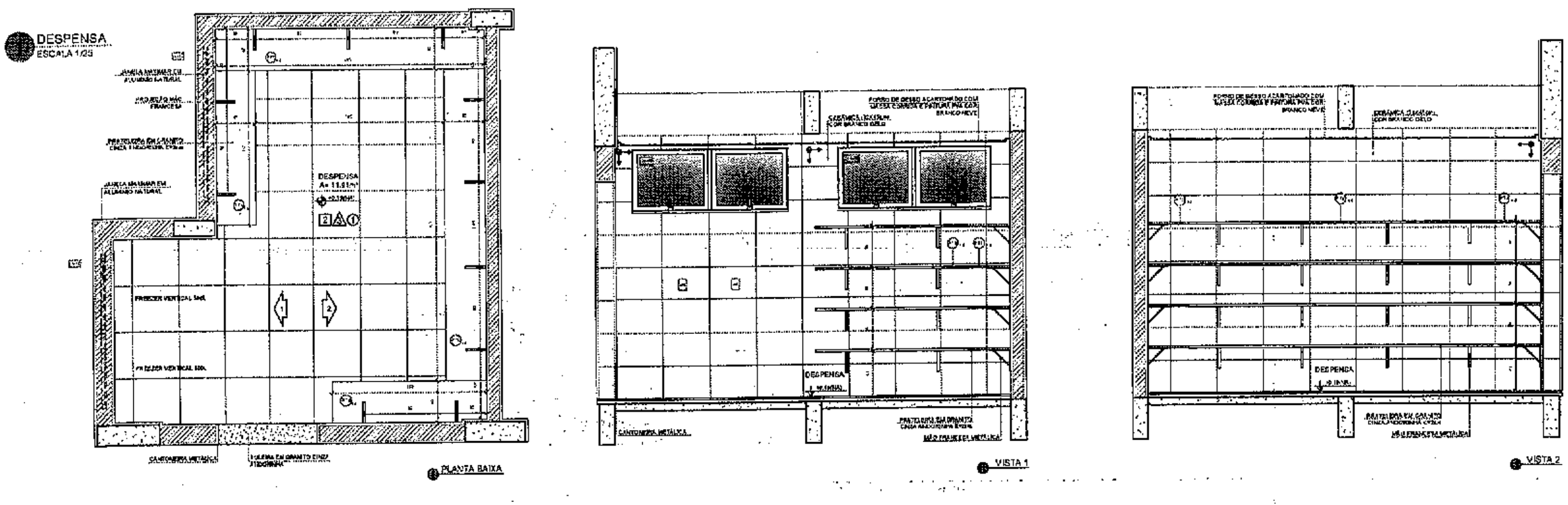

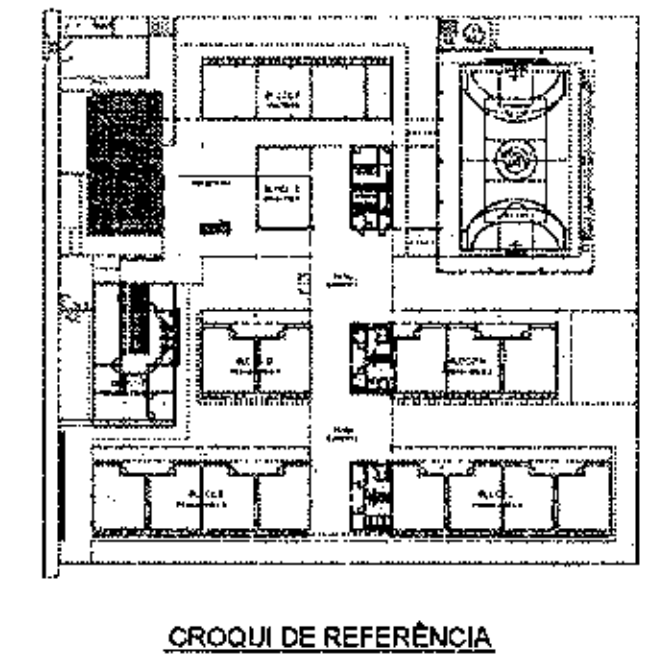

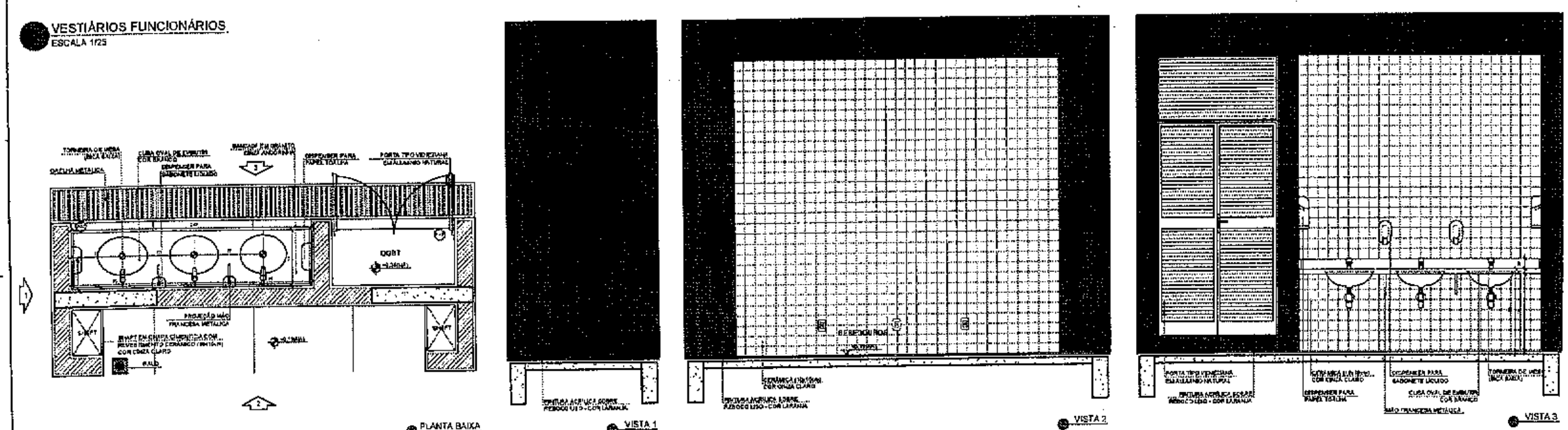

Nº	DATA	DESCRIÇÃO

CONTROLE DE REVISÕES

FNDE Fundo Nacional de Desenvolvimento da Educação — MINISTÉRIO DA EDUCAÇÃO

PROJETO PADRÃO - FNDE

PROPRIETÁRIO:
ENDEREÇO
MUNICÍPIO - UF
PROPRIETÁRIO
RESP. TÉCNICO — CREA
AUTOR DO PROJETO — CAU
DLFD — CREA
RA
OBSERVAÇÕES.

ESCOLA 13 SALAS DE AULA - MO
PROJETO DE ARQUITE

COORDENAÇÃO: COEST - Coordenação Geral de Infraestrutura Educacional
AMPLIAÇÃO BLOCO C - SERVIÇO
DESPENSA / DML / UTENSÍLIOS
REFEITÓRIO
REVISÃO R.00 | ESCALA 1/25 | FORMATO A1 (841x594) | DATA EMISSÃO JANEIRO/2022

PROCESSO ADMINISTRATIVO 0344 ASSINADO ELETRONICAMENTE

COZINHA
ESCALA 1/25

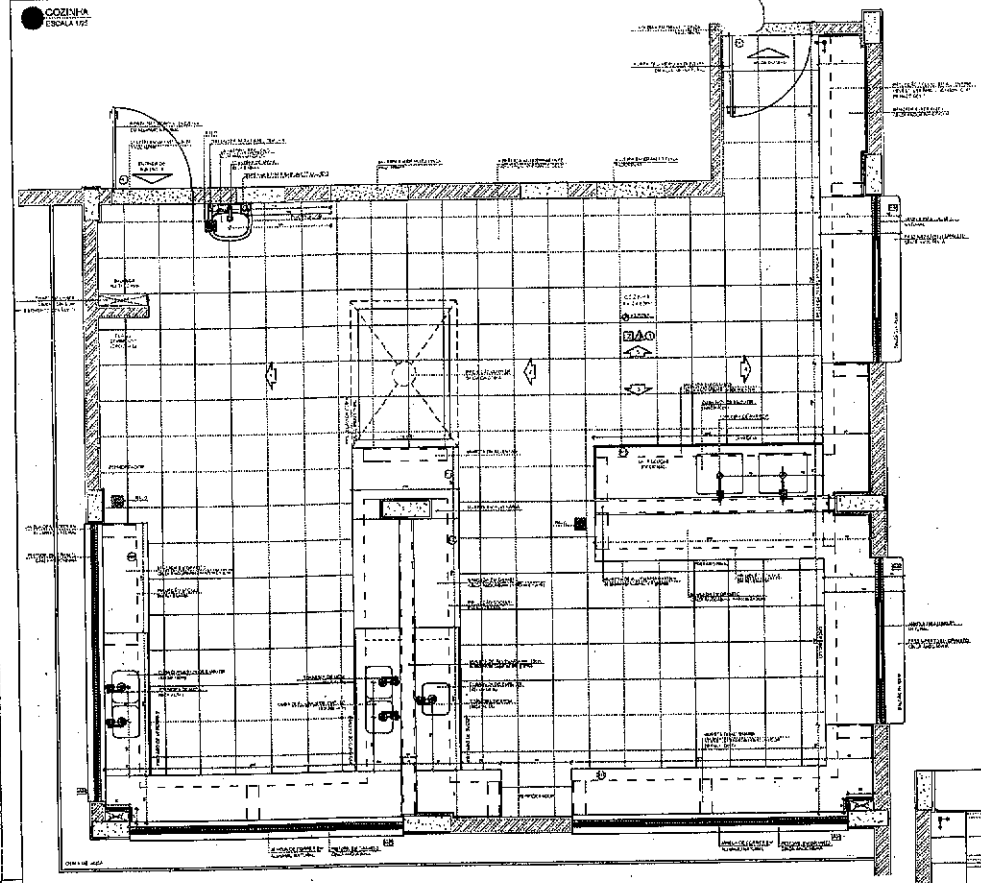

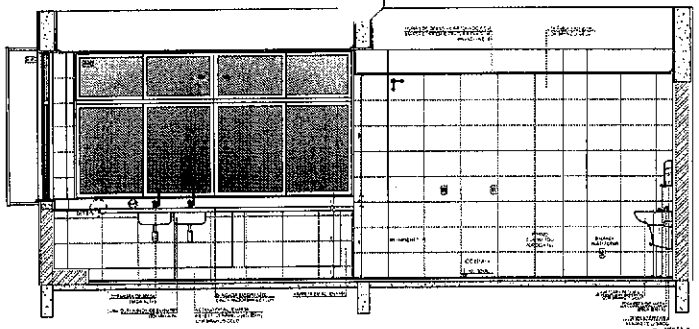

VISTA 1

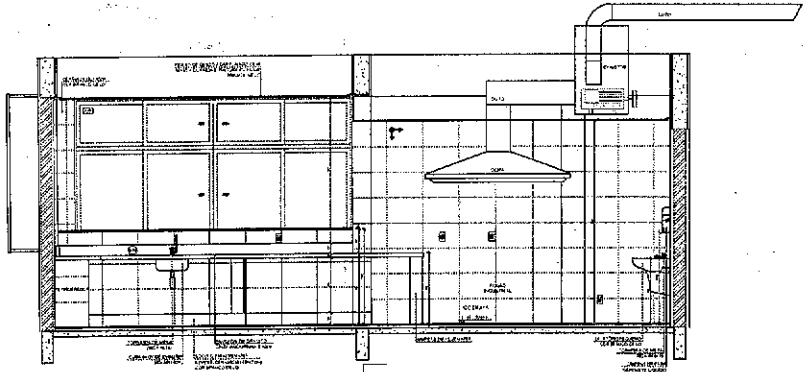

VISTA 2

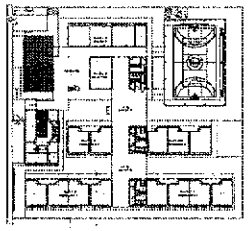

CROQUI DE REFERÊNCIA

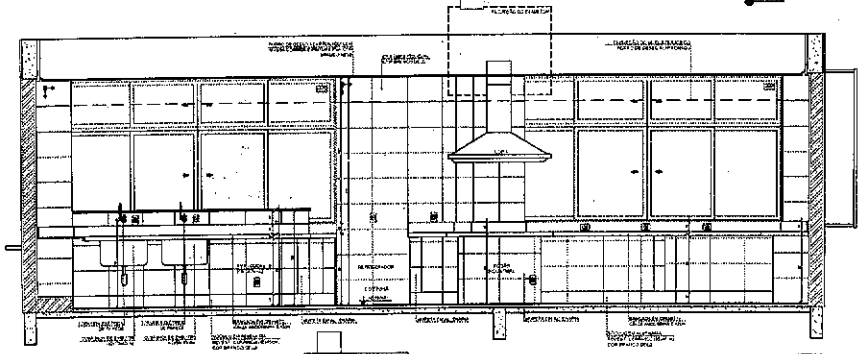

VISTA 3

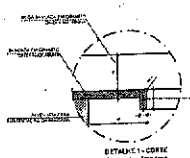

DETALHE 1 - CORTE
bancada de granito - bica dupla
sem escoo

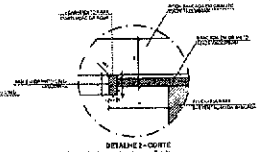

DETALHE 2 - CORTE
bancada de granito - cuba embutida
sem escoo

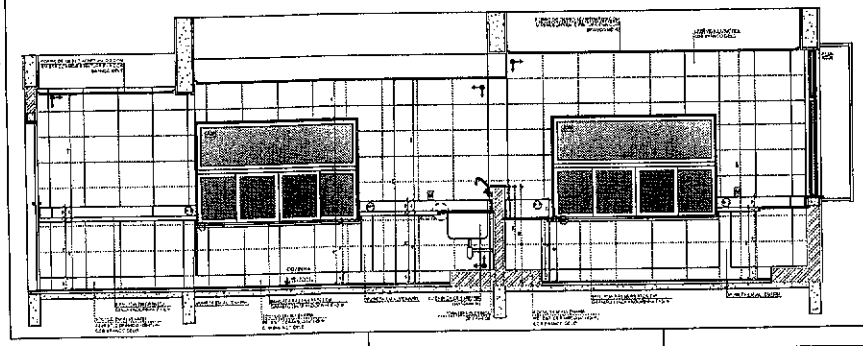

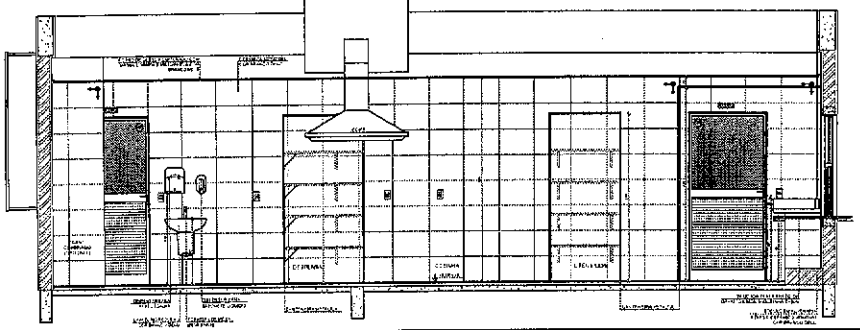

Nº	DATA	DESCRIÇÃO
CENTRO DE VENDAS		

FNDE Fundo Nacional de Desenvolvimento da Educação

MINISTÉRIO DA EDUCAÇÃO

PROJETO PADRÃO - FNDE

PROPRIETÁRIO
ENDEREÇO
MUNICÍPIO/UF
PROPRIETÁRIO
REPR. TÉCNICO — CREA
AUTOR DO PROJETO — CAU
ÁREA
OBSERVAÇÕES

ESCOLA 13 SALAS DE A
PROJETO DE A
AMPLIAÇÃO BLO
COZI
COEST - Coordenação Geral de Infraestrutura Educacional

PROCESSO ADMINISTRATIVO
0345
ASSINATURA
ELETRONICAMENTE

PROCESSO ADMINISTRATIVO
0346
ASSINADO ELETRONICAMENTE

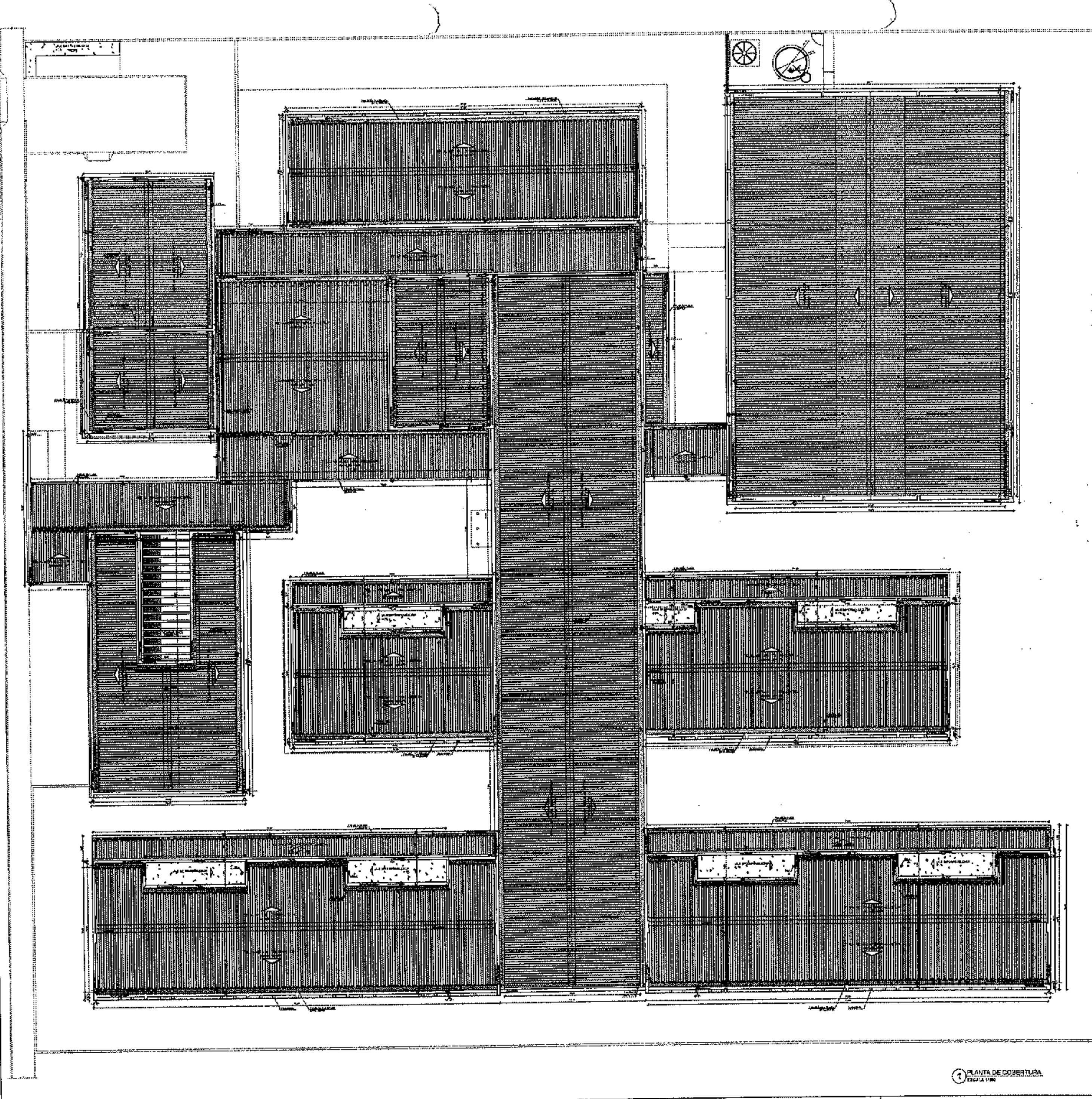



CROQUI DE REFERÊNCIA

LEGENDA SISTEMA DE COBERTURA

	DESCRIÇÃO	QUANTIDADE

FNDE Fundo Nacional de Desenvolvimento da Educação

MINISTERIO DA EDUCAÇÃO

PROJETO PADRÃO - FNDE

ESCOLA 13 SALAS DE AULA - MODELO TÉRREO

PROJETO DE ARQUITETURA

PLANTA DE COBERTURA

ARQ

07/52

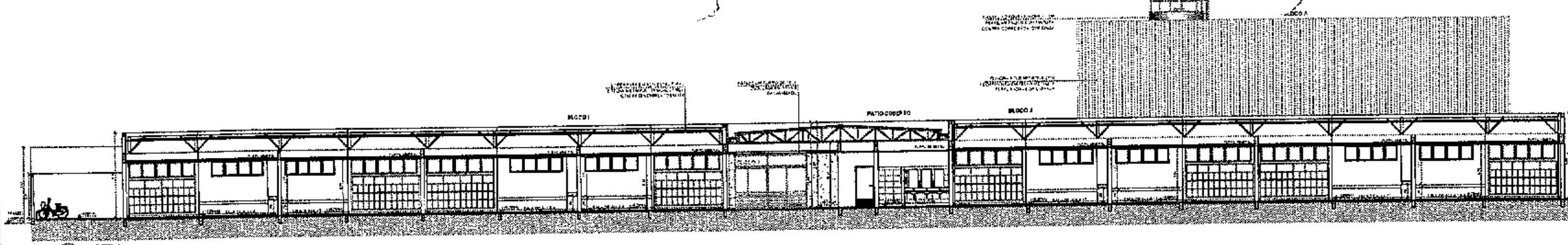

1 CORTE 1
ESCALA 1/100

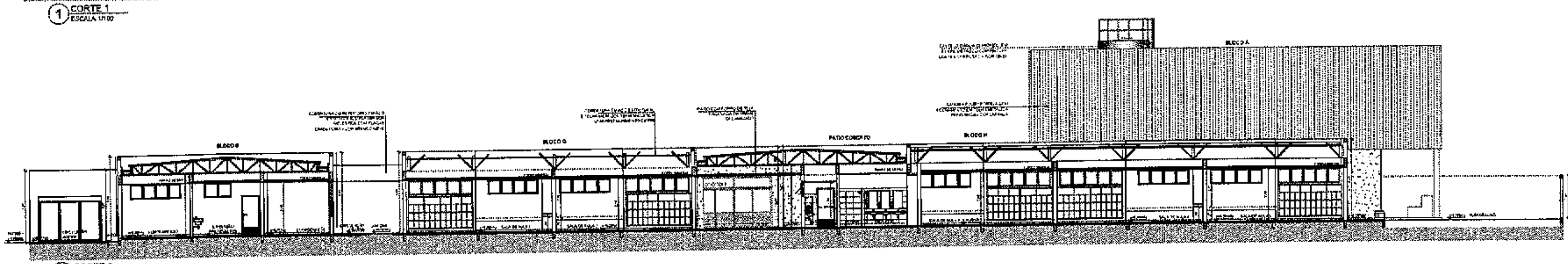

2 CORTE 2
ESCALA 1/100



3 CORTE 3
ESCALA 1/100



5 CORTE 4
ESCALA 1/100

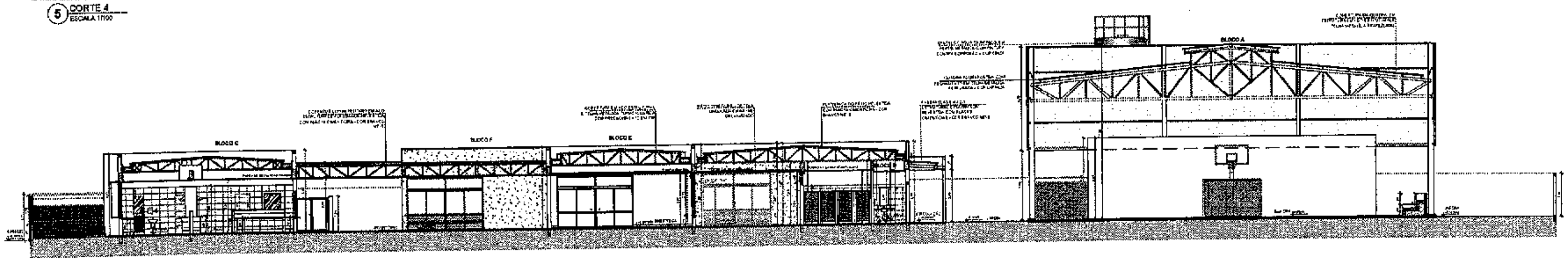

5 CORTE 5
ESCALA 1/100

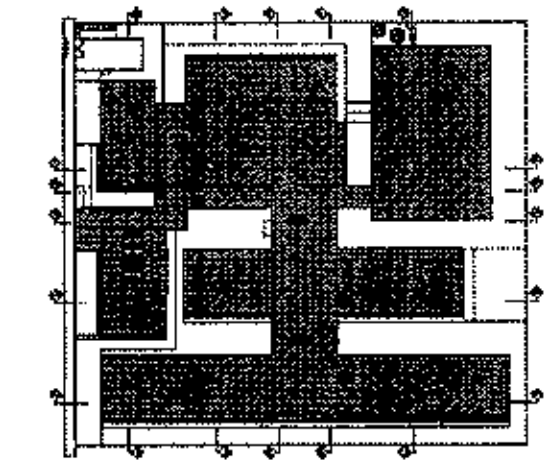

CROQUI DE REFERÊNCIA

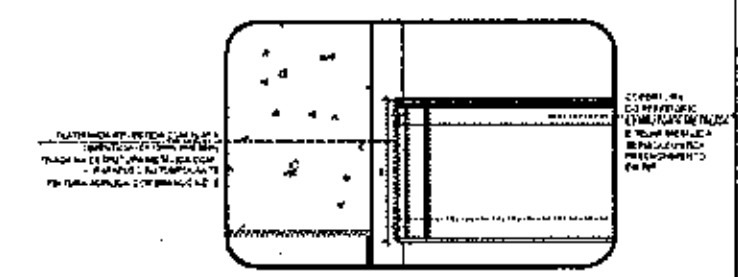

6 DETALHE 1 - REFEITÓRIO
ESCALA 1/25

Nº	DATA	DESCRIÇÃO

CONTROLE DE REVISÕES

FNDE Fundo Nacional de Desenvolvimento da Educação — MINISTÉRIO DA EDUCAÇÃO

PROJETO PADRÃO - FNDE

PROPRIETÁRIO:
ENDEREÇO:
MUNICÍPIO - UF:
PROPRIETÁRIO
RESP. TÉCNICO
AUTOR DO PROJETO
OBSERVAÇÕES:

ESCOLA 13 SALAS DE A
PROJETO DE A
CORTES
COGET - Coordenação Geral de Infraestrutura Educacional

PROCESSO ADMINISTRATIVO 0347 ASSINADO ELETRONICAMENTE

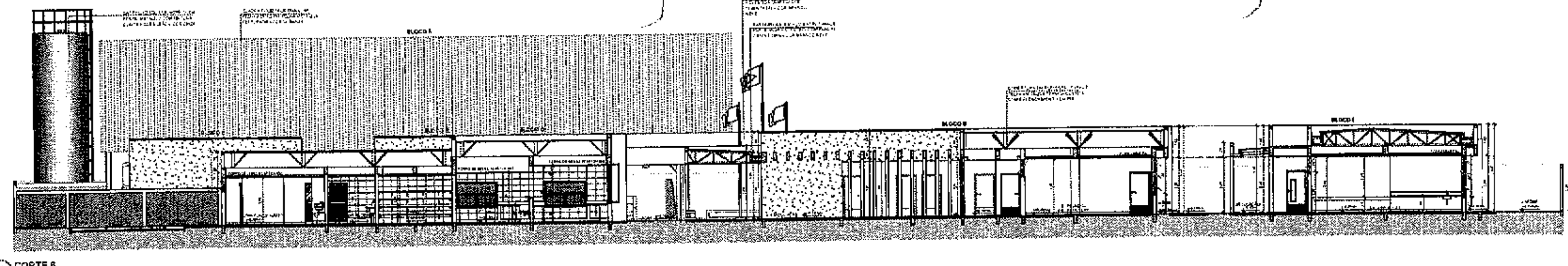

1 CORTE 6
ESCALA 1/100

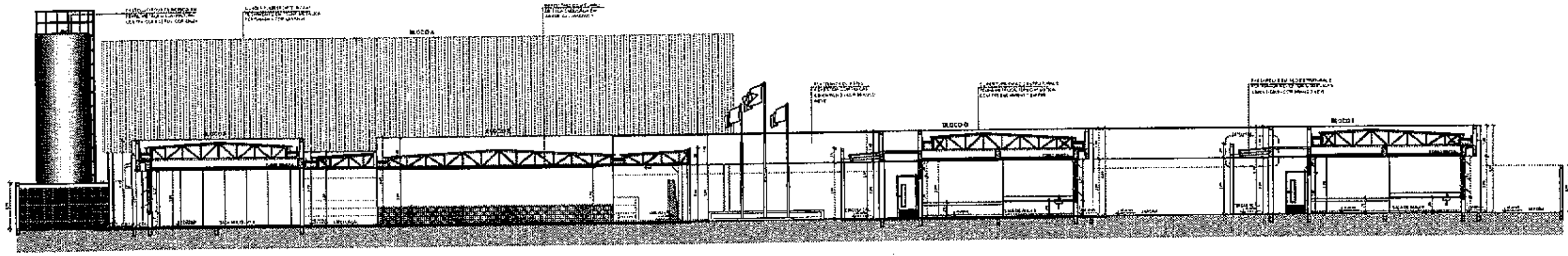

2 CORTE 7
ESCALA 1/100

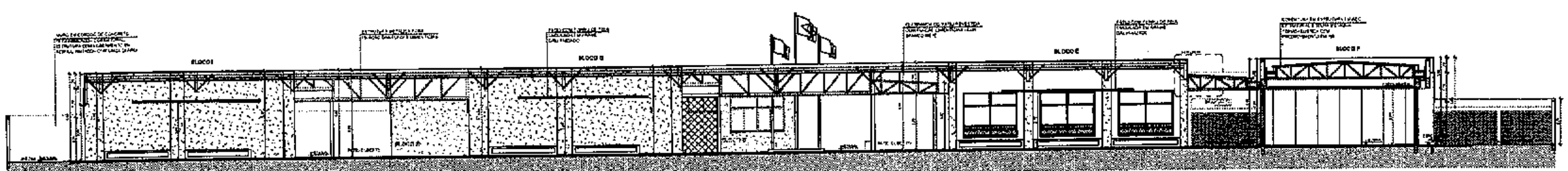

3 CORTE 8
ESCALA 1/100

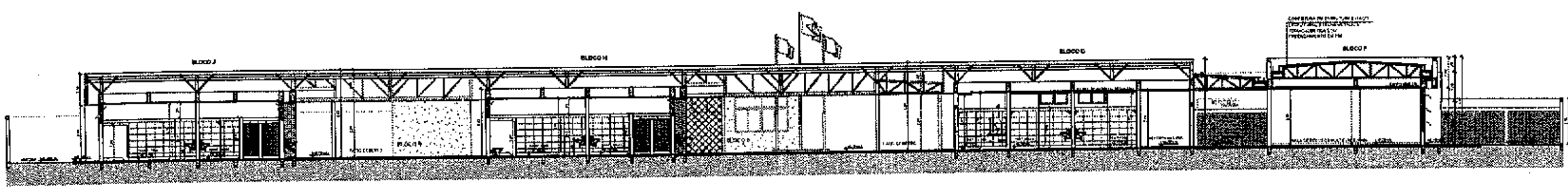

4 CORTE 9
ESCALA 1/100

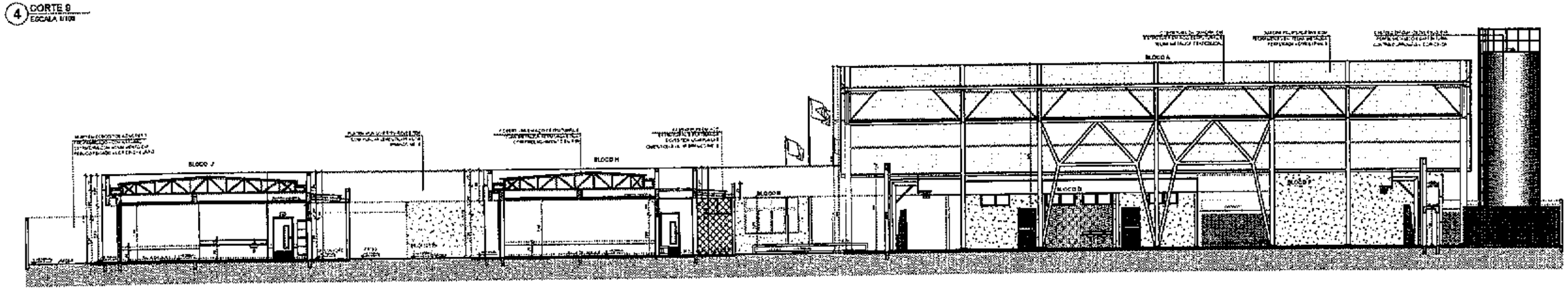

5 CORTE 10
ESCALA 1/100

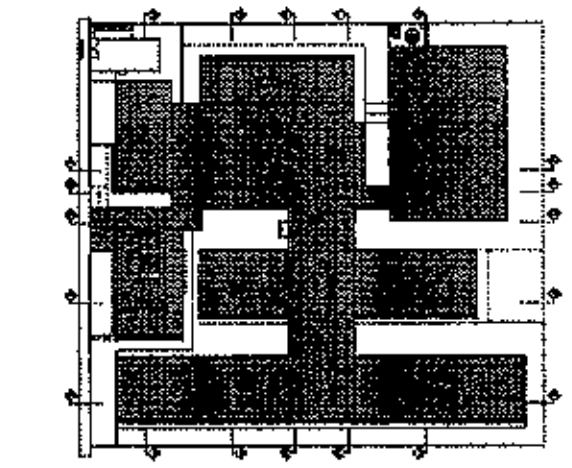

CROQUI DE REFERÊNCIA

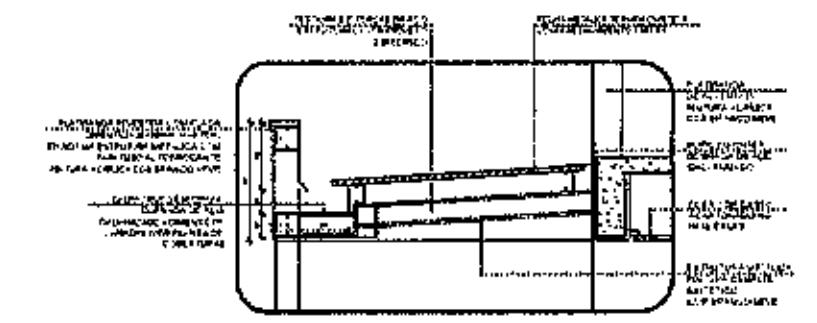

6 DETALHE 2 - PASSARELAS
ESCALA 1/20

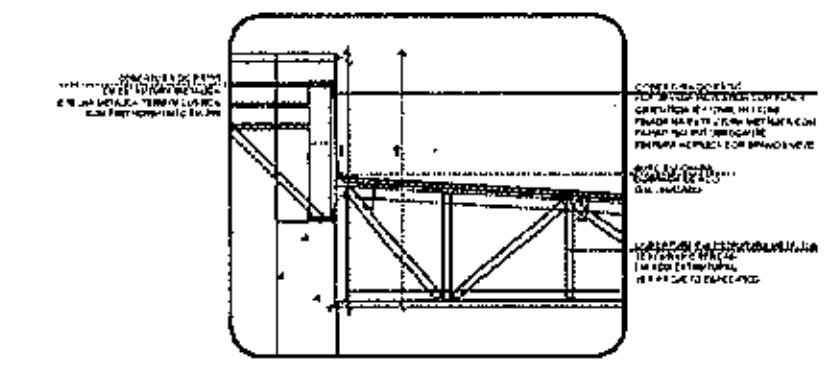

7 DETALHE 3 - PÁTIO COBERTO
ESCALA 1/25

Nº	DATA	DESCRIÇÃO

CONTROLE DE REVISÕES

FNDE Fundo Nacional de Desenvolvimento da Educação — MINISTÉRIO DA EDUCAÇÃO

PROJETO PADRÃO - FNDE

PROPRIETÁRIO:
ENDEREÇO:
MUNICÍPIO - UF:
PROPRIETÁRIO
RESP. TÉCNICO — CPF
AUTOR DO PROJETO — CAU
CREA
OBSERVAÇÕES:

ESCOLA 13 SALAS DE A
PROJETO DE A
CORTES
DETA
CGEST - Coordenação Geral de Infraestrutura Educacional

PROCESSO ADMINISTRATIVO
0348
ASSINADO ELETRONICAMENTE

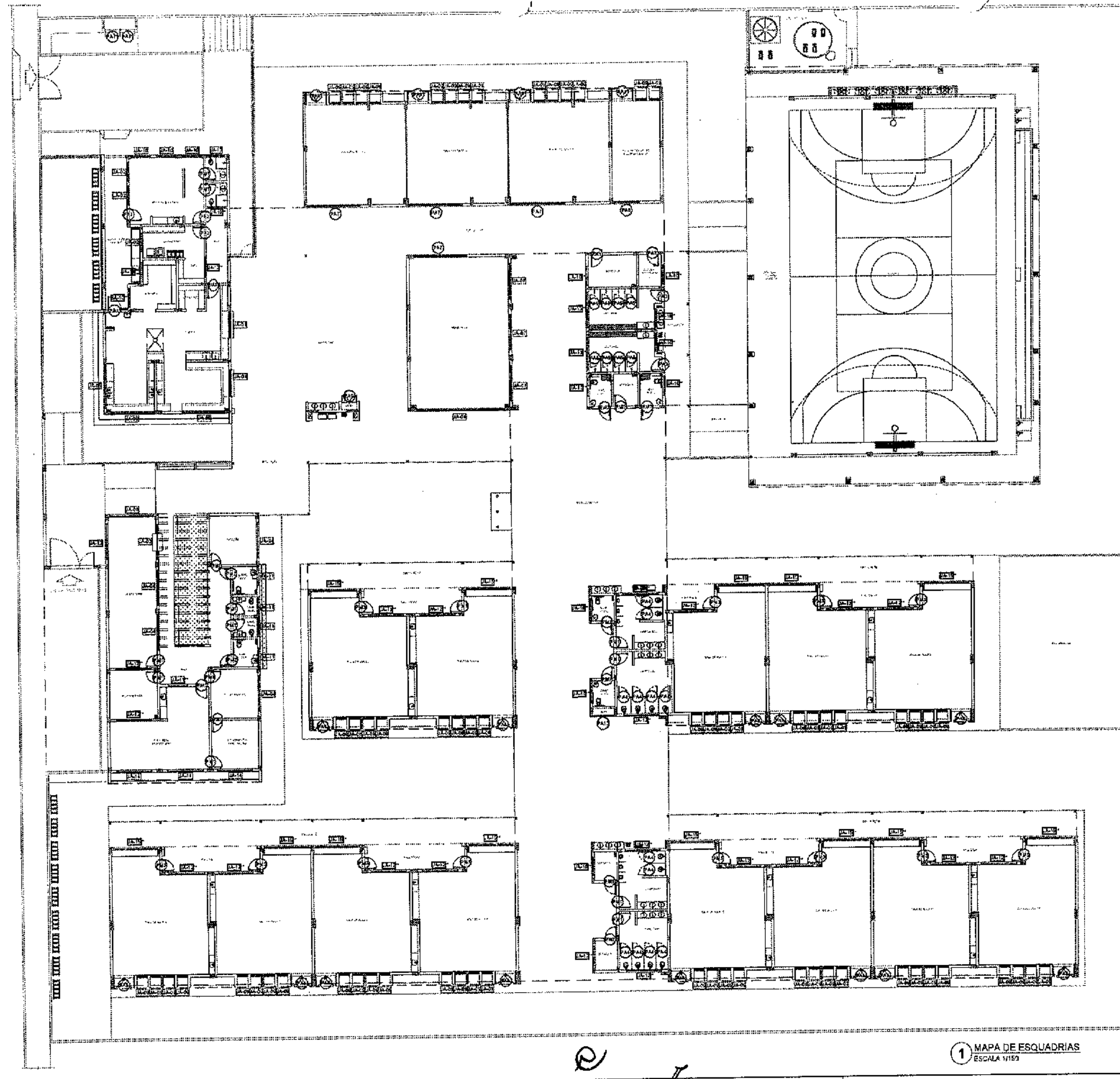

NOTAS

- MEDIDAS E NÍVEIS EM METROS;
- VERIFICAR POSIÇÃO EXATA DOS PILARES NO PROJETO ESTRUTURAL;
- VERIFICAR DETALHES CONSTRUTIVOS PERTINENTES NAS PRANCHAS DE DETALHAMENTO;
- EM CASO DE CONFLITO DE INFORMAÇÕES ENTRE O PROJETO GRÁFICO E O MEMORIAL DESCRITIVO, PREVALECE A INFORMAÇÃO CONTIDA NOS DESENHOS;
- ALTERAÇÕES NESTE PROJETO SOMENTE COM AUTORIZAÇÃO EXPRESSA DO FNDE

REFERÊNCIAS:

- PLANILHA DE QUANTITATIVOS
- MEMORIAL DESCRITIVO E ESPECIFICAÇÕES TÉCNICAS (MARCAS/ FABRICANTES DE MATERIAIS RELACIONADOS AOS PROJETOS CONSTITUEM-SE APENAS COMO REFERÊNCIA. O FNDE NÃO DIRECIONA A ESCOLHA DE MARCAS E NÃO MANTÉM CADASTRO DE FABRICANTES).

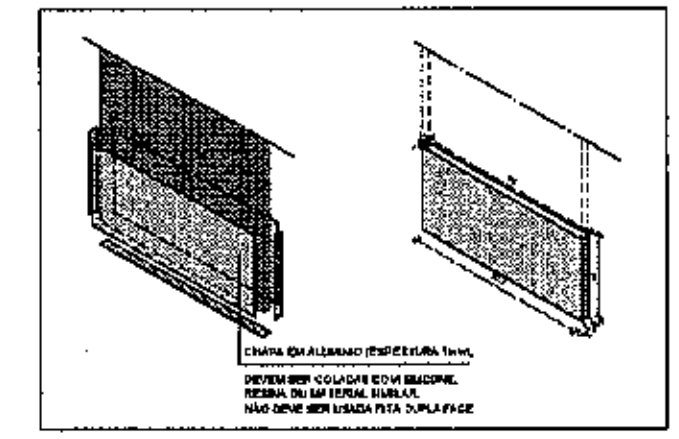

DETALHE CHAPA METÁLICA
PARA PORTAS DE MADEIRA

1 MAPA DE ESQUADRIAS
ESCALA 1/150

Nº	DATA	DESCRIÇÃO

CONTROLE DE REVISÕES

FNDE Fundo Nacional de Desenvolvimento da Educação — MINISTÉRIO DA EDUCAÇÃO

PROJETO PADRÃO - FNDE

PROPRIETÁRIO: :
ENDEREÇO:
MUNICÍPIO - UF:

PROPRIETÁRIO
RESP. TÉCNICO
AUTOR DO PROJETO

CREA
RA

OBSERVAÇÕES:

ESCOLA 13 SALAS DE AULA - MO
PROJETO DE ARQUITE

COORDENAÇÃO		
CGEST - Coordenação Geral de Infraestrutura Educacional	MAPA DE ESQUADRIAS	
	REVISÃO R.00	ESCALA 1/150
FORMATO A1 (841x594)		DATA EMISSÃO JANEIRO/2022

PROCESSO ADMINISTRATIVO 0349 ASSINADO ELETRONICAMENTE

1 DETALHAMENTO DAS PORTAS
ESCALA 1/25



NOTAS

- MEDIDAS E NÍVEIS EM METROS;
- VERIFICAR POSIÇÃO EXATA DOS PILARES NO PROJETO ESTRUTURAL;
- VERIFICAR DETALHES CONSTRUTIVOS PERTINENTES NAS PRANCHAS DE DETALHAMENTO
- EM CASO DE CONFLITO DE INFORMAÇÕES ENTRE O PROJETO GRÁFICO E O MEMORIAL DESCRITIVO, PREVALECE A INFORMAÇÃO CONTIDA NOS DESENHOS;
- ALTERAÇÕES NESTE PROJETO SOMENTE COM AUTORIZAÇÃO EXPRESSA DO FNDE

REFERÊNCIAS:

- PLANILHA DE QUANTITATIVOS
- MEMORIAL DESCRITIVO E ESPECIFICAÇÕES TÉCNICAS (MARCAS/ FABRICANTES DE MATERIAIS RELACIONADOS AOS PROJETOS CONSTITUEM-SE APENAS COMO REFERÊNCIA, O FNDE NÃO DIRECIONA A ESCOLHA DE MARCAS E NÃO MANTÉM CADASTRO DE FABRICANTES).

MAPA DE ESQUADRIAS - PORTAS

PORTAS DE ALUMÍNIO NATURAL

Ref.	Quantidade	Dimensões (cm)	Tipo	Folhas (nº)	Ambientes
PA1	02	100 x 210	de abrir vidro + veneziana	01	Cozinha
PA2	02	90 x 210	de abrir vidro + veneziana	01	Copa dos funcionários
PA3	05	90 x 210	de abrir veneziana	01	Lavanderia, Vestiários alunos, Depósitos
PA4	12	60 x 165	de abrir veneziana	01	Sanitários alunos
PA5	09	70 x 165	de abrir veneziana	01	Vestiários alunos
PA6	17	170 x 215 + 70	de abrir + bandeira superior vidro + lambri	02	Salas de aula, Sala multiuso, Sala de atividade mult.
PA7	04	420 x 215 + 70	de correr + bandeira superior vidro + lambri	04	Salas multiuso, Biblioteca
PA8	01	210 x 215 + 70	de correr + bandeira superior vidro + lambri	02	Sala de recursos
PA9	01	130 x 210 + 65	de abrir + bandeira superior veneziana	02	Quadro elétrico
PA10	01	175 x 330	de correr veneziana	02	Quadro elétrico
PA11	02	120 x 170	de abrir veneziana	02	Depósito de gás

PORTAS EM MADEIRA COM PINTURA

Ref.	Quantidade	Dimensões (cm)	Tipo	Folhas (nº)	Ambientes
PM1	10	80 x 210	de abrir lisa, chapa metálica	01	Vest. funcionários, Secretaria, Direção, Coord., Orient., Almox., Sala professores, Sant. alunos e adultos, Dep.
PM2	06	80 x 210	de abrir lisa, chapa e barra metálica	01	Sanitários acessíveis, Vestiários acessíveis
PM3	13	80 x 210	de abrir lisa, chapa, barra met. e visor	01	Salas de aula

PARA OS PORTÕES E GRADES METÁLICOS - VER AMPLIAÇÃO E DETALHES ESPECÍFICOS - DT-ARQ-PLE-PRT-GR_R00.

Nº	DATA	DESCRIÇÃO

CONTROLE DE REVISÕES

FNDE Fundo Nacional de Desenvolvimento da Educação — MINISTÉRIO DA EDUCAÇÃO

PROJETO PADRÃO - FNDE

PROPRIETÁRIO: :

ENDEREÇO:

MUNICÍPIO - UF:

PROPRIETÁRIO

RESP. TÉCNICO — CREA

AUTOR DO PROJETO — CAU

OLFO — CREA

RA

OBSERVAÇÕES:

ESCOLA 13 SALAS DE AULA - MO

PROJETO DE ARQUITE

COORDENAÇÃO: CGEST - Coordenação Geral de Infraestrutura Educacional

DETALHAMENTO DE ESQUADRIA PORTAS

REVISÃO: R.00 — ESCALA: 1/25

FORMATO: A1 (841x594) — DATA EMISSÃO: JAN/FEV 2022

PROCESSO ADMINISTRATIVO 0350 ASSINADO ELETRONICAMENTE



(1) DETALHAMENTO DAS JANELAS
ESCALA 1/25

NOTAS

- MEDIDAS E NÍVEIS EM METROS;
- VERIFICAR POSIÇÃO EXATA DOS PILARES NO PROJETO ESTRUTURAL;
- VERIFICAR DETALHES CONSTRUTIVOS PERTINENTES NAS PRANCHAS DE DETALHAMENTO.
- EM CASO DE CONFLITO DE INFORMAÇÕES ENTRE O PROJETO GRÁFICO E O MEMORIAL DESCRITIVO, PREVALECE A INFORMAÇÃO CONTIDA NOS DESENHOS;
- ALTERAÇÕES NESTE PROJETO SOMENTE COM AUTORIZAÇÃO EXPRESSA DO FNDE

REFERÊNCIAS:

- PLANILHA DE QUANTITATIVOS
- MEMORIAL DESCRITIVO E ESPECIFICAÇÕES TÉCNICAS (MARCAS/ FABRICANTES DE MATERIAIS RELACIONADOS AOS PROJETOS CONSTITUEM-SE APENAS COMO REFERÊNCIA. O FNDE NÃO DIRECIONA A ESCOLHA DE MARCAS E NÃO MANTÉM CADASTRO DE FABRICANTES).

MAPA DE ESQUADRIAS - JANELAS

JANELAS DE ALUMÍNIO NATURAL

Ref.	Quantidade	Dimensões (cm)	Tipo	Área (m²)	Área Total (m²)	Peitoril (cm)	Ambientes
[illegible]	02	210 x 130	correr+bandeira	2,73	5,46	90	Cozinha*
[illegible]	03	150 x 140	correr	2,10	6,30	101	Copa dos funcionários, Lavanderia
[illegible]	01	280 x 205	correr+bandeira	5,74	5,74	85	Secretaria
[illegible]	04	280 x 185	correr+bandeira	5,18	20,72	105	Secretaria, Direção, Coordenação
[illegible]	03	350 x 185	correr+bandeira	6,47	19,42	105	Cozinha*
[illegible]	01	350 x 120	fixa	4,20	4,20	105	Secretaria
[illegible]	03	280 x 230	fixa+bandeira	6,44	19,32	55	Biblioteca
[illegible]	01	780 x 290	fixa+bandeira	20,30	20,30	55	Biblioteca
[illegible]	66	85 x 210	maxim-ar	1,78	117,48	75	Salas de aula, Salas multiuso, Sala de recursos
[illegible]	18	150 x 60	maxim-ar	0,90	16,20	182	Despensa**, D.M.L.**, Vest. func.**, Vest. func., Copa, Dep.**, Sanit. pequenos alunos**
						221	Vest. alunos**, Vest. alunos**, Dep.**, Dep. mat. esp.**
[illegible]	05	150 x 80	maxim-ar	1,20	6,00	207	Sanit. acessível adultos, Sanit. adultos, S. [illegible] prof.**
[illegible]	20	280 x 80	maxim-ar	2,24	44,80	207	Almox.**, S. reunião/prof.**, S. de aula**, Sanit. alunos**, Secr.**
[illegible]	02	200 x 60	maxim-ar	1,18	3,56	221	Vestiários alunos**
[illegible]	03	280 x 185	maxim-ar	5,18	15,54	105	Sala de reunião/prof., Atendimento/orientação
[illegible]	13	350 x 60	maxim-ar	2,10	30,45	207	Salas de aula**

* JANELAS DA COZINHA DEVEM SER TELADAS
** ESQUADRIA SEM PEITORIL DE GRANITO.

Nº	DATA	DESCRIÇÃO

CONTROLE DE REVISÕES

FNDE Fundo Nacional de Desenvolvimento da Educação — MINISTÉRIO DA EDUCAÇÃO

PROJETO PADRÃO - FNDE

PROPRIETÁRIO:
ENDEREÇO:
MUNICÍPIO - UF:
PROPRIETÁRIO
RESP. TÉCNICO — CREA
AUTOR DO PROJETO — CAU
ELTO — CREA
RA
OBSERVAÇÕES:

ESCOLA 13 SALAS DE AULA - MO
PROJETO DE ARQUITE

COORDENAÇÃO: CGEST - Coordenação Geral de Infraestrutura Educacional

DETALHAMENTO DE ESQUADRIAS
JANELAS

REVISÃO: R.00
ESCALA: 1/25
FORMATO: A1 (841x594)
DATA EMISSÃO: JANEIRO/2022

PROCESSO ADMINISTRATIVO 0351 ASSINADO ELETRONICAMENTE

NOTAS

- MEDIDAS E NÍVEIS EM METROS.
- VERIFICAR POSIÇÃO EXATA DOS PILARES NO PROJETO ESTRUTURAL;
- VERIFICAR DETALHES CONSTANTES PERTINENTES NAS PRANCHAS DE DETALHAMENTO;
- EM CASO DE CONFLITO DE INFORMAÇÕES ENTRE O PROJETO GRÁFICO E O MEMORIAL DESCRITIVO, PREVALECE A INFORMAÇÃO CONTIDA NOS DESENHOS;
- ALTERAÇÕES NESTE PROJETO SOMENTE COM AUTORIZAÇÃO EXPRESSA DO FNDE

REFERÊNCIAS:

- PLANILHA DE QUANTITATIVOS
- MEMORIAL DESCRITIVO E ESPECIFICAÇÕES TÉCNICAS (MARCAS/ FABRICANTES DE MATERIAIS RELACIONADOS AOS PROJETOS CONSTITUEM-SE APENAS COMO REFERÊNCIA, O FNDE NÃO DIRECIONA A ESCOLHA DE MARCAS E NÃO MANTÉM CADASTRO DE FABRICANTES).

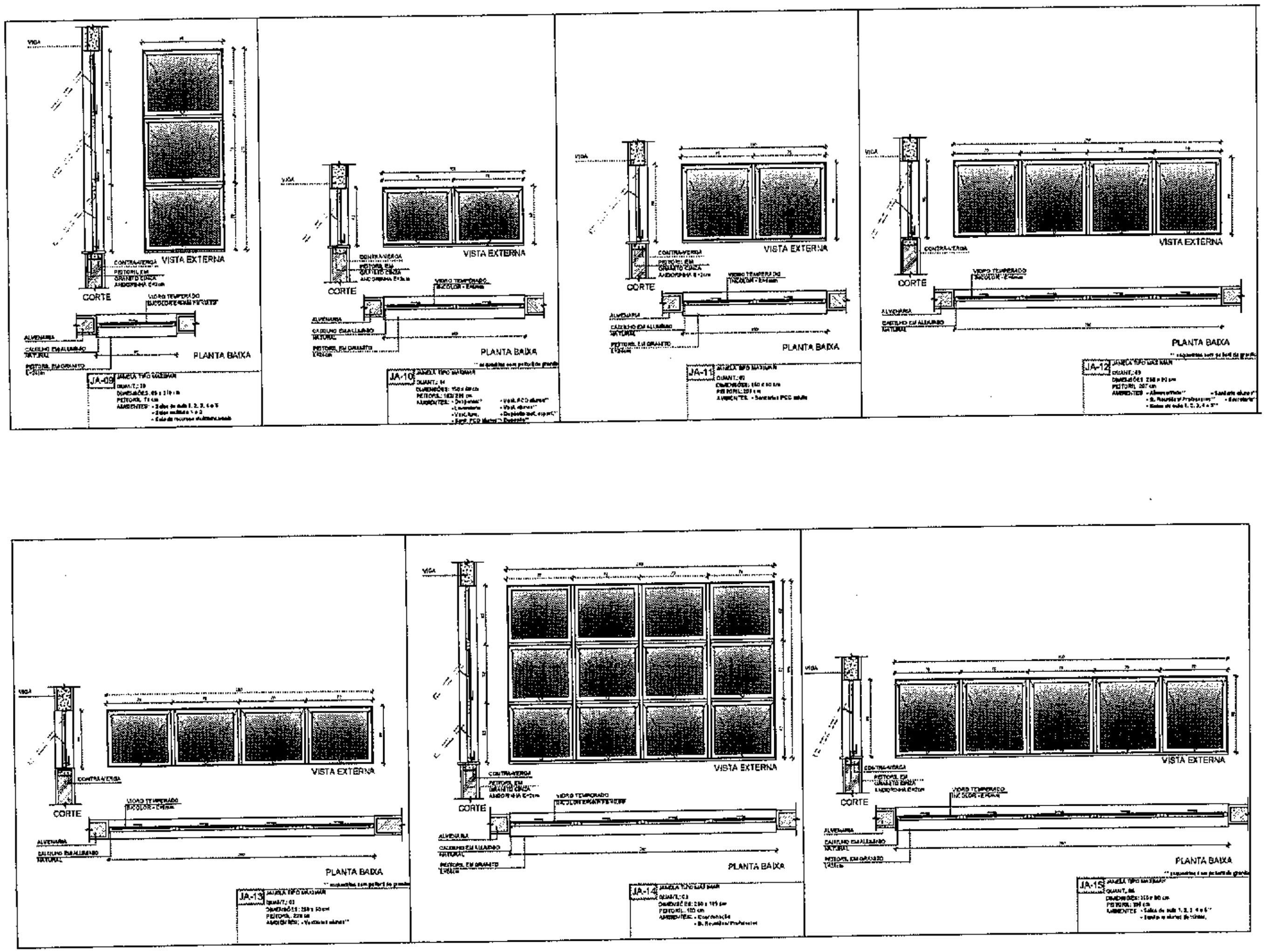

1 DETALHAMENTO DAS JANELAS
ESCALA 1/25

MAPA DE ESQUADRIAS - JANELAS

JANELAS DE ALUMÍNIO NATURAL							
Ref.	Quantidade	Dimensões (cm)	Tipo	Área (m²)	Área Total (m²)	Peitoril (cm)	Ambientes
[illegible]	02	210 x 130	correr+bandeira	2,73	5,46	80	Cozinha*
[illegible]	02	150 x 140	correr	2,10	8,30	100	Copa dos funcionários, Lavanderia
[illegible]	01	280 x 205	correr+bandeira	5,74	5,74	85	Secretaria
[illegible]	04	280 x 185	correr+bandeira	5,18	20,72	105	Secretaria, Direção, Coordenação
[illegible]	03	350 x 185	correr+bandeira	6,47	19,42	105	Cozinha*
[illegible]	01	350 x 120	fixa	4,20	4,20	105	Secretaria
[illegible]	03	280 x 230	fixa+bandeira	6,44	19,32	55	Biblioteca
[illegible]	01	700 x 290	fixa+bandeira	20,30	20,30	55	Biblioteca
[illegible]	66	85 x 210	maxim-ar	1,78	117,48	75	Salas de aula, Salas multiuso, Sala de recursos
[illegible]	18	150 x 60	basculante	0,90	16,20	182	Despensa**, D.M.L**, Vest. func.**, Vest. func., Copa, Dep.**, Sanit. acessível alunos**
						220	Vest. acessíveis alunos**, Vest. alunos**, Dep.**, Dep. mat. esp.**
[illegible]	05	150 x 80	maxim-ar	1,20	6,00	207	Sanit. acessível adultos, Sanit. adultos, S. reunião/prof.**
[illegible]	20	280 x 80	maxim-ar	2,24	44,80	207	Almox.**, S. leitura/prof.**, S. de aula**, Sanit. alunos**, Dep.**
[illegible]	02	280 x 60	basculante	1,68	3,36	220	Vestiários alunos**
[illegible]	03	280 x 185	maxim-ar	5,18	15,54	100	Sala de reunião/prof., Atendimento/orientação
[illegible]	13	350 x 80	maxim-ar	2,80	36,40	207	Salas de aula**

* A EXAUSTÃO DA COZINHA DEVE SER PREVISTA.
** ESQUADRIA SEM PEITORIL DE GRANITO.

Nº	DATA	DESCRIÇÃO

CONTROLE DE REVISÕES

FNDE Fundo Nacional de Desenvolvimento da Educação — MINISTÉRIO DA EDUCAÇÃO

PROJETO PADRÃO - FNDE

PROPRIETÁRIO: :
ENDEREÇO:
MUNICÍPIO - UF:

PROPRIETÁRIO
RESP. TÉCNICO — CREA
AUTOR DO PROJETO — CAU

ELFO — CREA — RA

OBSERVAÇÕES:

ESCOLA 13 SALAS DE AULA - MO
PROJETO DE ARQUITE

COORDENAÇÃO: CGEST - Coordenação Geral de Infraestrutura Educacional

DETALHAMENTO DE ESQUADRIA JANELAS

FORMATO: A1 (841x594) — REVISÃO: R.00 — ESCALA: 1/25 — DATA EMISSÃO: [illegible]

PROCESSO ADMINISTRATIVO 0352 ASSINADO ELETRONICAMENTE



1 FACHADA 1B
ESCALA 1/75



2 FACHADA 1B
ESCALA 1/75

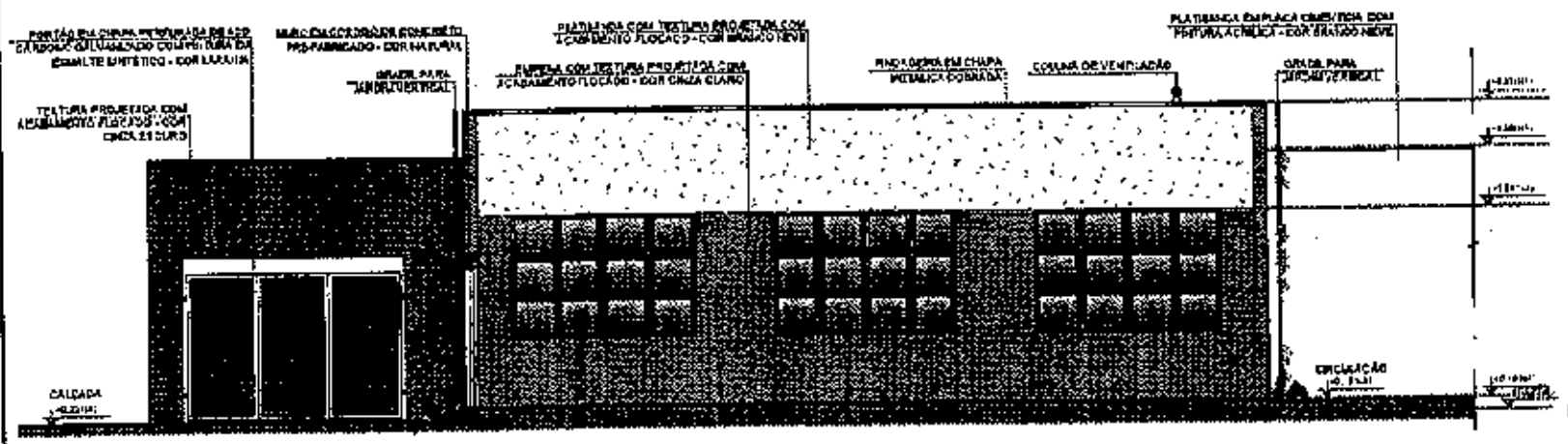

3 FACHADA 2B
ESCALA 1/75



4 FACHADA 2B
ESCALA 1/75



5 FACHADA 3B
ESCALA 1/75

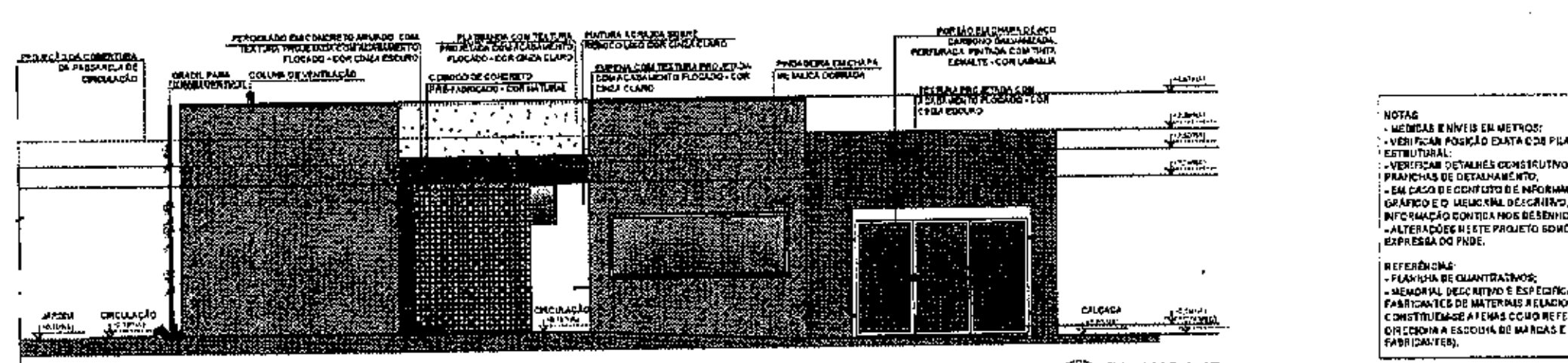

6 FACHADA 4B
ESCALA 1/75

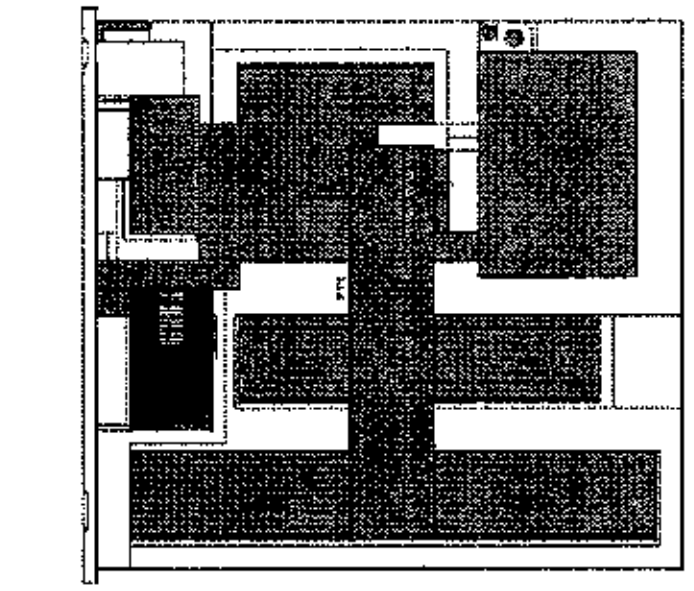

CROQUI DE REFERÊNCIA - IMPLANTAÇÃO

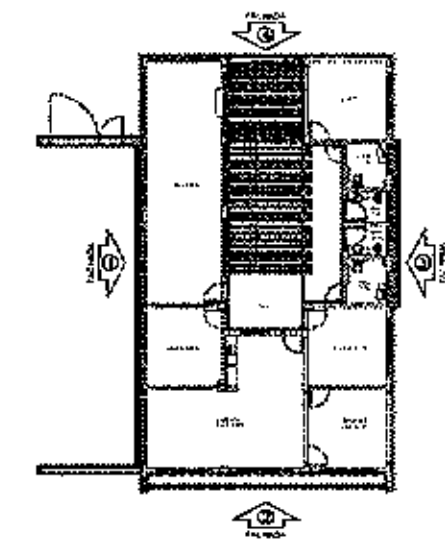

CROQUI DE REFERÊNCIA
BLOCO

LEGENDA SIMBOLOGIA
- GRADIL METÁLICO PARA JARDIM VERTICAL
- PASTILHA CERÂMICA (10x10) - COR CINZA CLARO ACABAMENTO ACETINADO (ATÉ O TETO)
- PASTILHA CERÂMICA (10x10) - COR CINZA CLARO. ACABAMENTO ACETINADO (H= 0,90m) + PINTURA ACRÍLICA SOBRE REBOCO LISO - COR CINZA CLARO (ACIMA DE 0,90m)
- TEXTURA PROJETADA COM ACABAMENTO FLOCADO - COR BRANCO NEVE
- TEXTURA PROJETADA COM ACABAMENTO FLOCADO - COR CINZA CLARO
- TEXTURA PROJETADA COM ACABAMENTO FLOCADO - COR CINZA ESCURO
- PINTURA ACRÍLICA SOBRE REBOCO LISO - COR LARANJA
- PINTURA ACRÍLICA SOBRE REBOCO LISO - COR CINZA CLARO

NOTAS
- MEDIDAS E NÍVEIS EM METROS;
- VERIFICAR POSIÇÃO EXATA DOS PILARES NO PROJETO ESTRUTURAL;
- VERIFICAR DETALHES CONSTRUTIVOS PERTINENTES NAS PRANCHAS DE DETALHAMENTO;
- EM CASO DE CONFLITO DE INFORMAÇÕES ENTRE O PROJETO GRÁFICO E O MEMORIAL DESCRITIVO, PREVALECE A INFORMAÇÃO CONTIDA NOS DESENHOS;
- ALTERAÇÕES NESTE PROJETO SOMENTE COM AUTORIZAÇÃO EXPRESSA DO FNDE.

REFERÊNCIAS:
- PLANILHA DE QUANTITATIVOS;
- MEMORIAL DESCRITIVO E ESPECIFICAÇÕES TÉCNICAS (MARCAS/FABRICANTES DE MATERIAIS RELACIONADOS AOS PROJETOS CONSTITUEM-SE APENAS COMO REFERÊNCIA. O FNDE NÃO DIRECIONA A ESCOLHA DE MARCAS E NÃO MANTÉM CADASTRO DE FABRICANTES).

CONTROLE DE REVISÕES

Nº	DATA	DESCRIÇÃO

FNDE Fundo Nacional de Desenvolvimento da Educação — MINISTÉRIO DA EDUCAÇÃO

PROJETO PADRÃO - FNDE

PROPRIETÁRIO:
ENDEREÇO:
MUNICÍPIO - UF:
PROPRIETÁRIO
RESP. TÉCNICO — CREA
AUTOR DO PROJETO — CAU
DIFO — CREA
PA
OBSERVAÇÕES:

ESCOLA 13 SALAS DE AULA - MO
PROJETO DE ARQUITE

COORDENAÇÃO: CGEST - Coordenação Geral de Infraestrutura Educacional
FACHADAS
BLOCO B - ADMINISTRATIVO
FORMATO: A1 (ESTENDIDO) | REVISÃO: R.00 | ESCALA: 1/75 | DATA EMISSÃO: JANEIRO/2022

PROCESSO ADMINISTRATIVO
0353
ASSINADO ELETRONICAMENTE

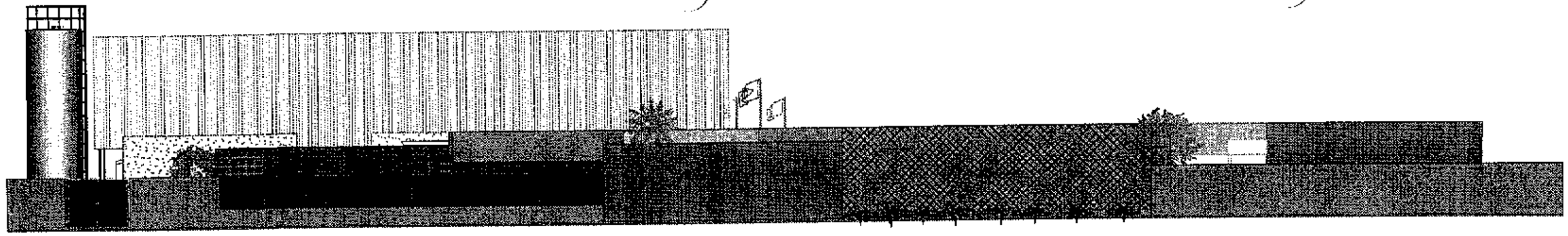

(1) FACHADA 01
ESCALA 1/100



(2) FACHADA 02
ESCALA 1/100

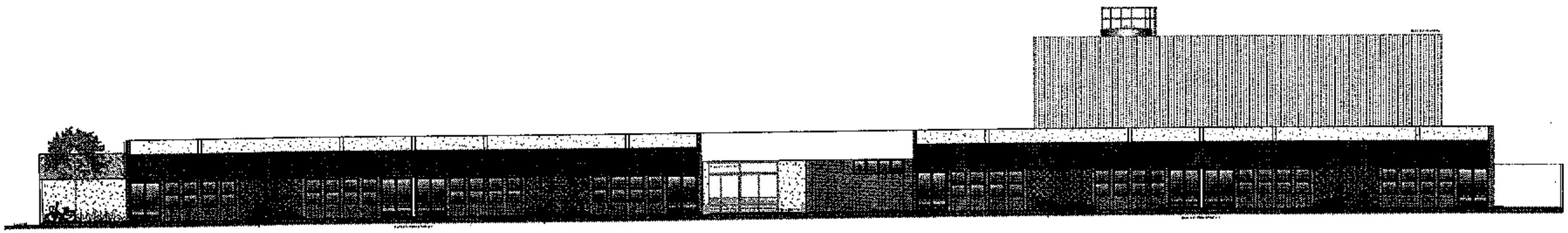

(3) FACHADA 03
ESCALA 1/100



(4) FACHADA 04
ESCALA 1/100

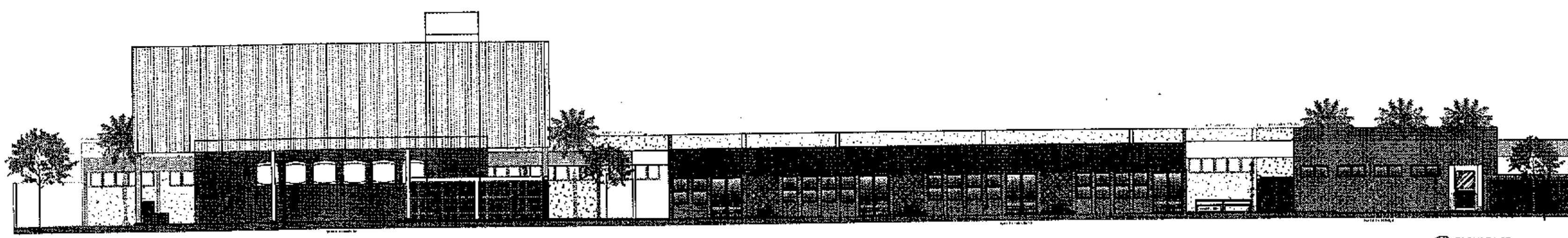

(5) FACHADA 05
ESCALA 1/100

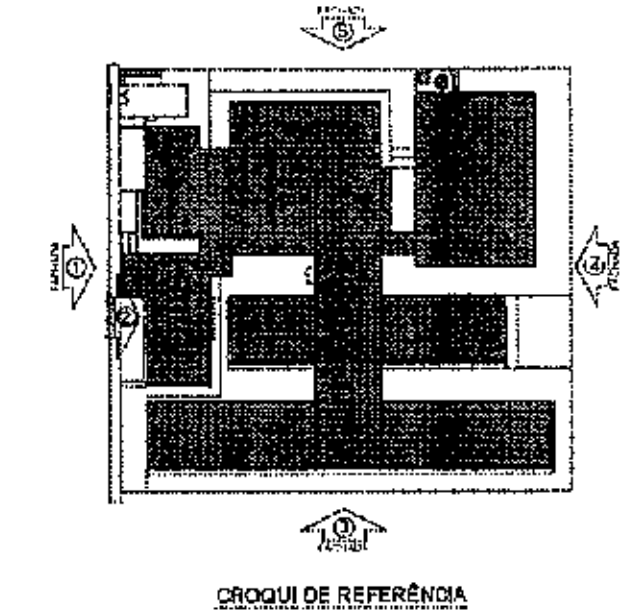

CROQUI DE REFERÊNCIA

FNDE Fundo Nacional de Desenvolvimento da Educação — MINISTÉRIO DA EDUCAÇÃO

PROJETO PADRÃO - FNDE

PROPRIETÁRIO:
ENDEREÇO:
MUNICÍPIO - UF:
PROPRIETÁRIO
RESP. TÉCNICO
AUTOR DO PROJETO
SELO
CREA
RESPONSÁVEIS:

ESCOLA 13 SALAS DE A
PROJETO DE A

CGEST - Coordenação Geral de Infraestrutura Educacional

FACHADAS

PROCESSO ADMINISTRATIVO
0354
ASSINADO ELETRONICAMENTE



1 FACHADA 1F
ESCALA 1/75



2 FACHADA 3F
ESCALA 1/75



3 FACHADA 2F
ESCALA 1/75



4 FACHADA 4F
ESCALA 1/75



5 FACHADA 4F
ESCALA 1/75

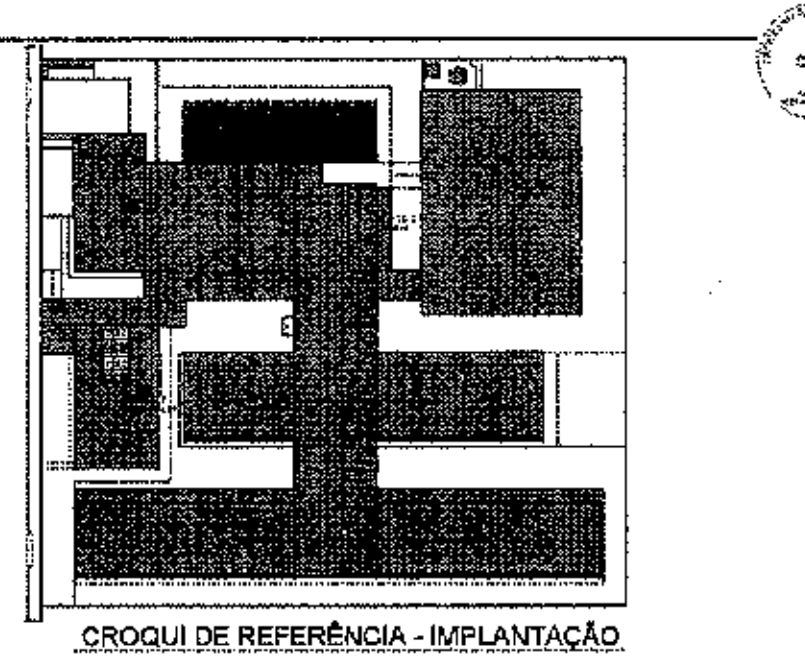

CROQUI DE REFERÊNCIA - IMPLANTAÇÃO

NOTAS
- MEDIDAS E NÍVEIS EM METROS.
- VERIFICAR POSIÇÃO EXATA DOS PILARES NO PROJETO ESTRUTURAL.
- VERIFICAR DETALHES CONSTRUTIVOS PERTINENTES NAS PRANCHAS DE DETALHAMENTO.
- EM CASO DE CONFLITO DE INFORMAÇÕES ENTRE O PROJETO GRÁFICO E O MEMORIAL DESCRITIVO, PREVALECE A INFORMAÇÃO CONTIDA NOS DESENHOS
- ALTERAÇÕES NESTE PROJETO SOMENTE COM AUTORIZAÇÃO EXPRESSA DO FNDE

REFERÊNCIAS
- PLANILHA DE QUANTITATIVOS
- MEMORIAL DESCRITIVO E ESPECIFICAÇÕES TÉCNICAS (MARCAS/ FABRICANTES DE MATERIAIS RELACIONADOS AOS PROJETOS CONSTITUEM-SE APENAS COMO REFERÊNCIA. O FNDE NÃO DIRECIONA A ESCOLHA DE MARCAS E NÃO MANTÉM CADASTRO DE FABRICANTES).

LEGENDA CIMBOLOGIA
- GRADIL METÁLICO PARA JARDIM VERTICAL
- PASTILHA CERÂMICA (10x10) - COR CINZA CLARO, ACABAMENTO ACETINADO (ATÉ O TETO)
- PASTILHA CERÂMICA (10x10) - COR CINZA CLARO, ACABAMENTO ACETINADO (H= 0,80m) + PINTURA ACRÍLICA SOBRE REBOCO LISO - COR CINZA CLARO (ACIMA DE 0,80m)
- TEXTURA PROJETADA COM ACABAMENTO FLOCADO - COR BRANCO NEVE
- TEXTURA PROJETADA COM ACABAMENTO FLOCADO - COR CINZA CLARO
- TEXTURA PROJETADA COM ACABAMENTO FLOCADO - COR CINZA ESCURO
- PINTURA ACRÍLICA SOBRE REBOCO LISO - COR LARANJA
- PINTURA ACRÍLICA SOBRE REBOCO LISO - COR CINZA CLARO

CROQUI DE REFERÊNCIA
BLOCO

Nº	DATA	DESCRIÇÃO

CONTROLE DE REVISÕES

FNDE Fundo Nacional de Desenvolvimento da Educação — MINISTÉRIO DA EDUCAÇÃO

PROJETO PADRÃO - FNDE

PROPRIETÁRIO:
ENDEREÇO:
MUNICÍPIO - UF:

PROPRIETÁRIO
RESP. TÉCNICO — CREA
AUTOR DO PROJETO — CAU

DIFO — CREA — RA

OBSERVAÇÕES:

ESCOLA 13 SALAS DE AULA - MO
PROJETO DE ARQUITE

COORDENAÇÃO: CGEST - Coordenação Geral de Infraestrutura Educacional

FACHADAS
BLOCO F - MULTIUSO

REVISÃO: R.00
ESCALA: 1/75
FORMATO: A1 (841x594)
DATA EMISSÃO: JANEIRO/2022

PROCESSO ADMINISTRATIVO 0355 ASSINADO ELETRONICAMENTE



(1) FACHADA 1G
ESCALA 1/75



(2) FACHADA 3G
ESCALA 1/75

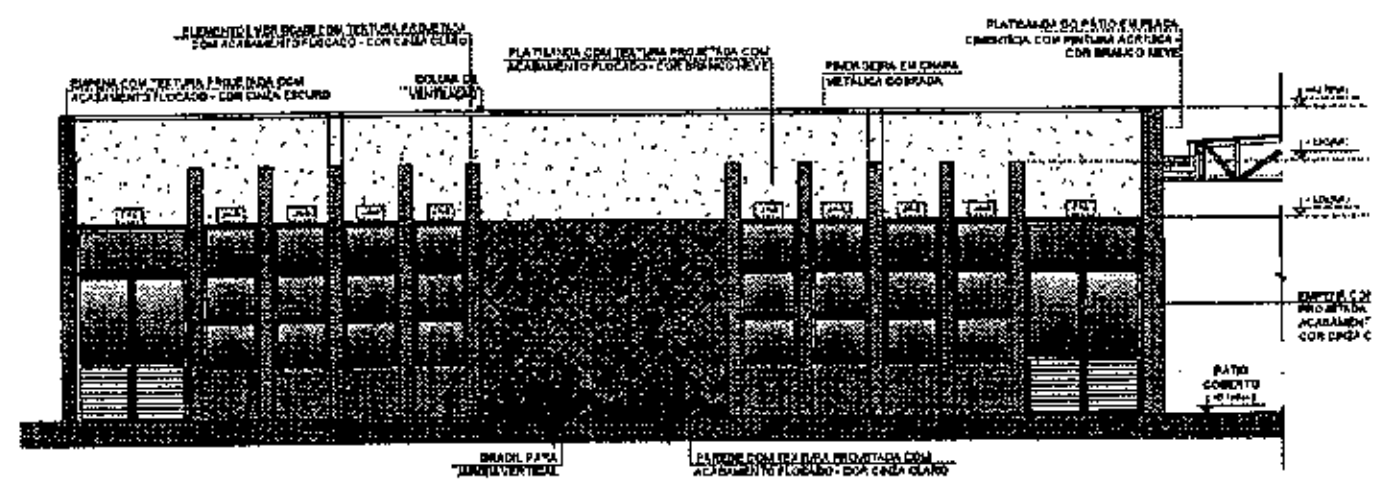

(3) FACHADA 2G
ESCALA 1/75



(4) FACHADA 2G
ESCALA 1/75

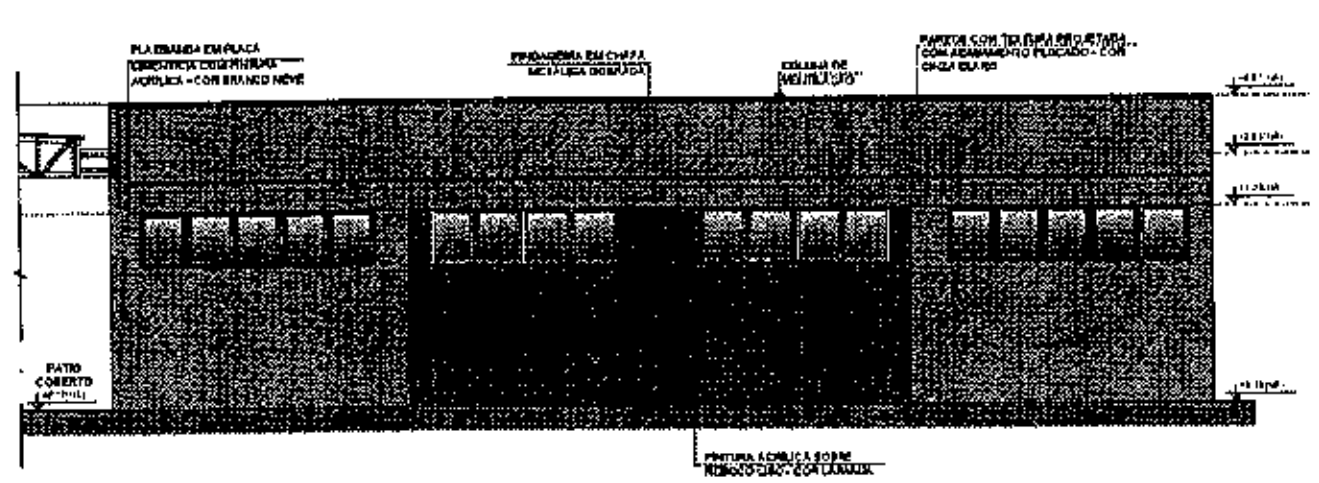

(5) FACHADA 4G
ESCALA 1/75

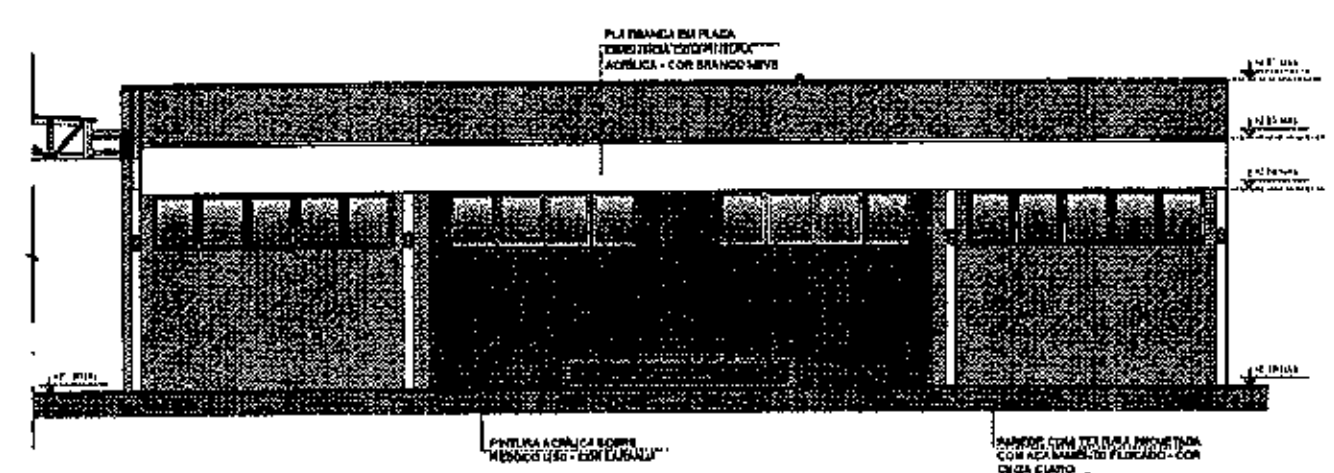

(6) FACHADA 4G
ESCALA 1/75

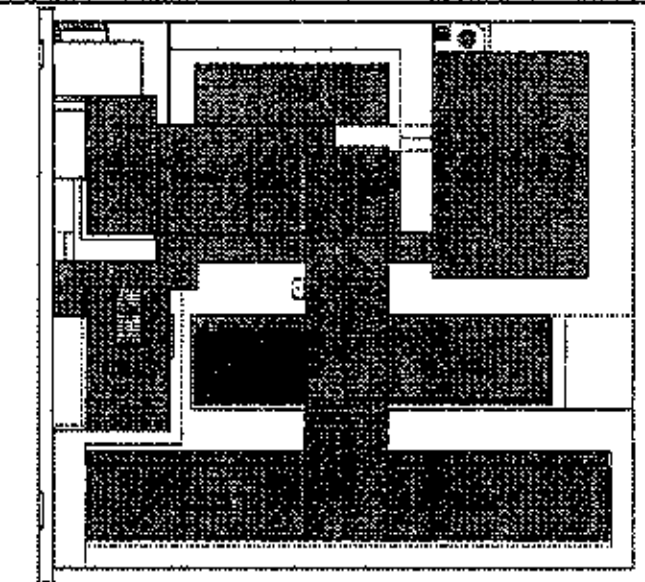

CROQUI DE REFERÊNCIA - IMPLANTAÇÃO

NOTAS

- MEDIDAS E NÍVEIS EM METROS;
- VERIFICAR POSIÇÃO EXATA DOS PILARES NO PROJETO ESTRUTURAL.
- VERIFICAR DETALHES CONSTRUTIVOS PERTINENTES NAS PRANCHAS DE DETALHAMENTO;
- EM CASO DE CONFLITO DE INFORMAÇÕES ENTRE O PROJETO GRÁFICO E O MEMORIAL DESCRITIVO, PREVALECE A INFORMAÇÃO CONTIDA NOS DESENHOS;
- ALTERAÇÕES NESTE PROJETO SOMENTE COM AUTORIZAÇÃO EXPRESSA DO FNDE

REFERÊNCIAS:
- PLANILHA DE QUANTITATIVOS;
- MEMORIAL DESCRITIVO E ESPECIFICAÇÕES TÉCNICAS (MARCAS/ FABRICANTES DE MATERIAIS RELACIONADOS AOS PROJETOS CONSTITUEM-SE APENAS COMO REFERÊNCIA, O FNDE NÃO DIRECIONA A ESCOLHA DE MARCAS E NÃO MANTÉM CADASTRO DE FABRICANTES).

LEGENDA SIMBOLOGIA

- GRADE METÁLICO PARA JARDIM VERTICAL
- PASTILHA CERÂMICA (10x10) - COR CINZA CLARO, ACABAMENTO ACETINADO (ATÉ O TETO)
- PASTILHA CERÂMICA (10x10) - COR CINZA CLARO, ACABAMENTO ACETINADO (H=0,90m) + PINTURA ACRÍLICA SOBRE REBOCO LISO - COR CINZA CLARO (ACIMA DE 0,90m)
- TEXTURA PROJETADA COM ACABAMENTO FLOCADO - COR BRANCO NEVE
- TEXTURA PROJETADA COM ACABAMENTO FLOCADO - COR CINZA CLARO
- TEXTURA PROJETADA COM ACABAMENTO FLOCADO - COR CINZA ESCURO
- PINTURA ACRÍLICA SOBRE REBOCO LISO - COR LARANJA
- PINTURA ACRÍLICA SOBRE REBOCO LISO - COR CINZA CLARO

CROQUI DE REFERÊNCIA
BLOCO

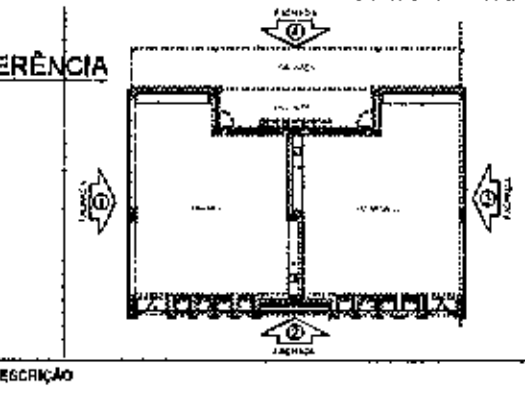

Nº	DATA	DESCRIÇÃO

CONTROLE DE REVISÕES

FNDE Fundo Nacional de Desenvolvimento da Educação — MINISTÉRIO DA EDUCAÇÃO

PROJETO PADRÃO - FNDE

PROPRIETÁRIO:
ENDEREÇO:
MUNICÍPIO - UF:

PROPRIETÁRIO
RESP. TÉCNICO — CREA
AUTOR DO PROJETO — CAU

DESENHO — CREA

RA

OBSERVAÇÕES:

ESCOLA 13 SALAS DE AULA - MOD
PROJETO DE ARQUITE

COORDENAÇÃO: CGEST - Coordenação Geral de Infraestrutura Educacional

FACHADAS
BLOCO G - PEDAGÓGICO 1

FORMATO: A1 (841x594)
REVISÃO: R.00
ESCALA: INDICADA
DATA EMISSÃO: JANEIRO/2022

PROCESSO ADMINISTRATIVO
0356
ASSINADO ELETRONICAMENTE

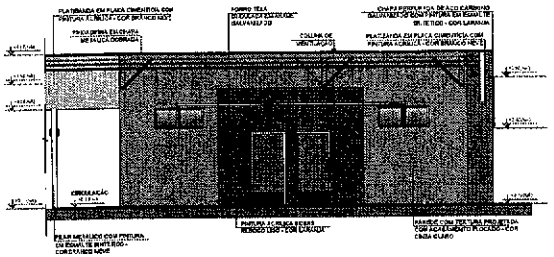

1 FACHADA 1H
ESCALA 1/75



2 FACHADA 3H
ESCALA 1/75

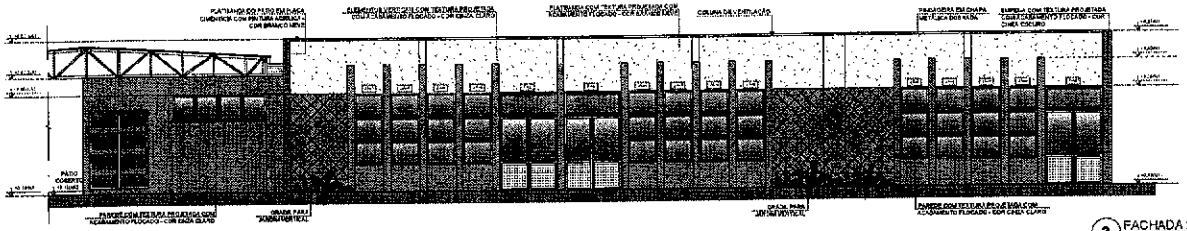

3 FACHADA 2H
ESCALA 1/75



4 FACHADA 2H
ESCALA 1/75

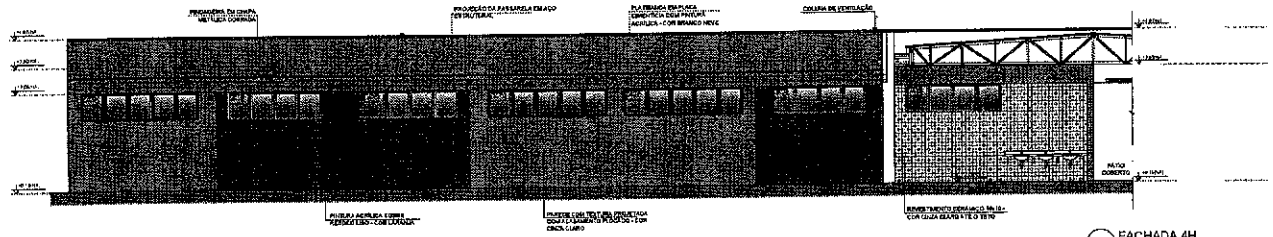

5 FACHADA 4H
ESCALA 1/75

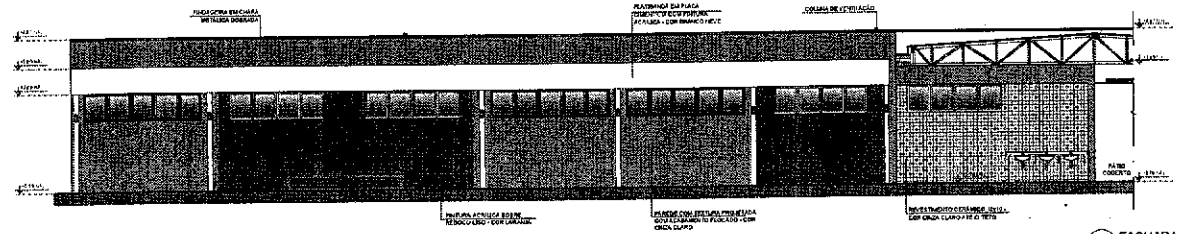

6 FACHADA 4H
ESCALA 1/75



CROQUI DE REFERÊNCIA - IMPLANTAÇÃO

NOTAS
- MEDIDAS E NÍVEIS EM METROS;
- VERIFICAR POSIÇÃO EXATA DOS FRAMES NO PROJETO ESTRUTURAL;
- VERIFICAR DETALHES CONSTRUTIVOS PERTINENTES NAS PRANCHAS DE DETALHAMENTO;
- EM CASO DE CONFLITO DE INFORMAÇÕES ENTRE O PROJETO GRÁFICO E O MEMORIAL DESCRITIVO, PREVALECE A INFORMAÇÃO CONTIDA NOS DESENHOS;
- ALTERAÇÕES NESTE PROJETO SOMENTE COM AUTORIZAÇÃO EXPRESSA DO FNDE

REFERÊNCIAS:
- PLANILHA DE QUANTITATIVOS;
- MEMORIAL DESCRITIVO E ESPECIFICAÇÕES TÉCNICAS (MARCAS/FABRICANTES DE MATERIAIS RELACIONADOS NOS PROJETOS CONSTITUEM-SE APENAS COMO REFERÊNCIA, O FNDE NÃO DIRECIONA A ESCOLHA DE MARCAS E NÃO MANTÉM CADASTRO DE FABRICANTES).

LEGENDA DIVISÓRIA
- GRADIL METÁLICO PARA JARDIM VERTICAL
- PASTILHA CERÂMICA (10x10) - COR CINZA CLARO, ACABAMENTO ASSETINADO (ATÉ O TETO)
- PASTILHA CERÂMICA (10x10) - COR CINZA CLARO, ACABAMENTO ASSETINADO (H=1,50m) + PINTURA ACRÍLICA SOBRE REBOCO LISO - COR CINZA CLARO (ACIMA DE 1,50m)
- TEXTURA PROJETADA COM ACABAMENTO FLOCADO - COR BRANCO NEVE
- TEXTURA PROJETADA COM ACABAMENTO FLOCADO - COR CINZA CLARO
- TEXTURA PROJETADA COM ACABAMENTO FLOCADO - COR CINZA ESCURO
- PINTURA ACRÍLICA SOBRE REBOCO LISO - COR LARANJA
- PINTURA ACRÍLICA SOBRE REBOCO LISO - COR CINZA CLARO

CROQUI BLOCO

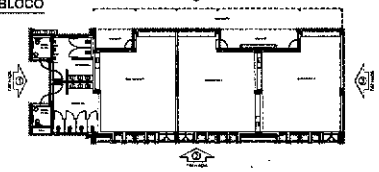

Nº	DATA	DESCRIÇÃO

CONTROLE DE REVISÕES

FNDE Fundo Nacional de Desenvolvimento da Educação

MINISTÉRIO DA EDUCAÇÃO

PROJETO PADRÃO - FNDE

PROPRIETÁRIO:

ENDEREÇO:

MUNICÍPIO - UF:

PROPRIETÁRIO

RESP. TÉCNICO — CREA

AUTOR DO PROJETO — CAU

OLFD — CREA — RA

OBSERVAÇÕES:

ESCOLA 13 SALAS DE AULA - MOD

PROJETO DE ARQUITE

COORDENAÇÃO
CGEST - Coordenação Geral de Infraestrutura Educacional

FACHADAS
BLOCO H - PEDAGÓGICO 2

REVISÃO R.00 — ESCALA 1/75

FORMATO A1 (594x841) — DATA EMISSÃO JANEIRO/2012

PROCESSO ADMINISTRATIVO 0357 ASSINADO ELETRONICAMENTE