




TABELA SEINFRA 28.1 DESONERADA



PREFEITURA
PACAJUS
GESTÃO PARA O POVO

Estado do Ceará
Prefeitura Municipal
de Pacajus.
CNPJ:07.384.407/0001-09



PREFEITURA MUNICIPAL DE PACAJUS-CE

CONTRATAÇÃO DE EMPRESA COM MAIOR PERCENTUAL DE DESCONTO SOBRE O PREÇO UNITÁRIO DA TABELA DE CUSTOS DE SERVIÇOS DA SECRETARIA DE INFRAESTRUTURA DO ESTADO DO CEARÁ – SEINFRA, TABELA DE CUSTO VERSÃO 028.1 OU TABELA VIGENTE, TABELA SINTÉTICA COM DESONERAÇÃO, ENCARGOS SOCIAIS 84,44%, ACRESCIDO COM BDI DE 27,21% (VINTE E SETE VÍRGULA VINTE E UM POR CENTO) PARA EVENTUAIS SERVIÇOS DE MANUTENÇÃO PREDIAL CORRETIVA E PREVENTIVA POR DEMANDA, DOS PRÉDIOS PÚBLICOS PERTENCENTES A SECRETARIAS MUNICIPAIS DE EDUCAÇÃO (SEDUC), SAÚDE (SMS), INFRAESTRUTURA E DESENVOLVIMENTO URBANO (SIDU), ASSISTENCIA SOCIAL (SAS), SEGURANÇA PÚBLICA (SSP) DO MUNICÍPIO DE PACAJUS-CE

TABELA SEINFRA 028.1 - ENC. SOCIAIS 84,44%

BDI: 27,21%

DATA: 13 DE ABRIL DE 2026



ORÇAMENTO TABELA SEINFRA 28.1

ITEM	CÓDIGO	DESCRIÇÃO	UNIDADE	PREÇO UNITÁRIO
1		SERVICOS PRELIMINARES		124.270,31
1.1		SONDAGENS		5.740,12
1.1.1	C2820	EXECUÇÃO DE SONDAÇÃO ELÉTRICA VERTICAL AB/2 ATÉ 150m - SEV	UN	549,91
1.1.2	C2818	EXECUÇÃO DE SONDAÇÃO ELÉTRICA VERTICAL AB/2 >150m a 500m-SEV	UN	703,48
1.1.3	C2819	EXECUÇÃO DE SONDAÇÃO ELÉTRICA VERTICAL AB/2 >500m - SEV	UN	902,37
1.1.4	C2833	FOTOLOGIA	UN	392,76
1.1.5	C0053	LEVANTAMENTO BATIMÉTRICO	M2	0,56
1.1.6	C2937	RELATÓRIO FINAL DE SONDAÇÃO	UN	1.178,28
1.1.7	C0333	SERVIÇOS DE SONDAÇÃO GEOTÉCNICA MISTA EM ROCHA	M	1.251,98
1.1.8	C0143	SERVIÇOS DE SONDAÇÃO GEOTÉCNICA MISTA EM SOLOS	M	299,97
1.1.9	C2290	SONDAÇÃO À PERCUSSÃO P/RECONHECIMENTO DO SUBSOLO	M	69,56
1.1.10	C3955	SONDAÇÃO ROTATIVA P/ RECONHECIMENTO DO SUBSOLO	M	391,25
1.2		CADASTRO		225,58
1.2.1	C0580	CADASTRO DE ADUTORA	M	1,51
1.2.2	C0581	CADASTRO DE LIGAÇÃO	UN	2,80
1.2.3	C0582	CADASTRO DE OBRAS LOCALIZADAS	M2	49,19
1.2.4	C0583	CADASTRO DE REDE DE ÁGUA (MEIO MAGNÉTICO)	M	1,16
1.2.5	C0584	CADASTRO DE REDE DE ESGOTO/EMISSÁRIO/DRENAGEM (MEIO MAGNÉTICO)	M	1,73
1.2.6	C3427	CADASTRO OPERACIONAL DE CLIENTE CAPITAL - PADRÃO	IMÓVEL	11,53
1.2.7	C3428	CADASTRO OPERACIONAL DE CLIENTE INTERIOR - PADRÃO	IMÓVEL	10,18
1.2.8	C4579	CENSO DE CAMPO - CAPITAL	IMÓVEL	8,56
1.2.9	C4580	CENSO DE CAMPO - INTERIOR	IMÓVEL	8,52
1.2.10	C4581	SERVIÇO DE OBTENÇÃO / ATUALIZAÇÃO DE PLANTA EM CAMPO MEIO DIGITAL	QUADRA	76,28
1.2.11	C4582	SERVIÇO DE OBTENÇÃO / ATUALIZAÇÃO DE QUADRAS (OVERLAYS)	QUADRA	54,12
1.3		PROJETOS		46,46
1.3.1	C3507	ELABORAÇÃO DE PROJETO DE CÁLCULO ESTRUTURAL (RESERVATÓRIO ELEVADO)	M2xARF	28,68
1.3.2	C3508	ELABORAÇÃO DE PROJETO DE CÁLCULO ESTRUTURAL (RESERVATÓRIO APOIADO, ELEVATÓRIA E CAIXA DE AREIA)	M2xARF	17,78
1.4		PREPARAÇÃO DO TERRENO		449,31
1.4.1	C0927	CORTE DE CAPOEIRA FINA A FOICE	M2	1,43
1.4.2	C4919	LIMPEZA MECANIZADA DE TERRENO COM REMOÇÃO DE CAMADA VEGETAL, UTILIZANDO TRATOR DE ESTEIRAS	M2	0,22
1.4.3	C2102	RASPAGEM E LIMPEZA DO TERRENO	M2	4,62
1.4.4	C2204	RETIRADA DE ÁRVORES	UN	443,04
1.5		CONSTRUÇÃO DO CANTEIRO DA OBRA		106.224,46
1.5.1	C0002	ABRIGO PROVISÓRIO C/1 PAVIMENTO P/ALOJAMENTO E DEPÓSITO	M2	1.008,04
1.5.2	C0003	ABRIGO PROVISÓRIO C/2 PAVIMENTOS P/ALOJAMENTO E DEPÓSITO	M2	830,23
1.5.3	C0043	ALOJAMENTO	M2	326,83

Francisco Diego Araújo Sousa
Engenheiro Civil
CREA/CE: 52.710-D



PREFEITURA MUNICIPAL DE PACAJUS-CE

CONTRATAÇÃO DE EMPRESA COM MAIOR PERCENTUAL DE DESCONTO SOBRE O PREÇO UNITÁRIO DA TABELA DE CUSTOS DE SERVIÇOS DA SECRETARIA DE INFRAESTRUTURA DO ESTADO DO CEARÁ – SEINFRA, TABELA DE CUSTO VERSÃO 028.1 OU TABELA VIGENTE, TABELA SINTÉTICA COM DESONERAÇÃO, ENCARGOS SOCIAIS 84,44%, ACRESCIDA COM BDI DE 27,21% (VINTE E SETE VÍRGULA VINTE E UM POR CENTO) PARA EVENTUAIS SERVIÇOS DE MANUTENÇÃO PREDIAL CORRETIVA E PREVENTIVA POR DEMANDA, DOS PRÉDIOS PÚBLICOS PERTENCENTES A SECRETARIAS MUNICIPAIS DE EDUCAÇÃO (SEDUC), SAÚDE (SMS), INFRAESTRUTURA E DESENVOLVIMENTO URBANO (SIDU), ASSISTENCIA SOCIAL (SAS), SEGURANÇA PÚBLICA (SSP) DO MUNICÍPIO DE PACAJUS-CE

TABELA SEINFRA 028.1 - ENC. SOCIAIS 84,44%

BDI: 27,21%

DATA: 13 DE ABRIL DE 2026



ORÇAMENTO TABELA SEINFRA 28.1

ITEM	CÓDIGO	DESCRIÇÃO	UNIDADE	PREÇO UNITÁRIO
1.5.4	C0369	BARRACÃO ABERTO	M2	144,89
1.5.5	C0370	BARRACÃO PARA ESCRITÓRIO TIPO A1	UN	6.807,23
1.5.6	C0371	BARRACÃO PARA ESCRITÓRIO TIPO A2	UN	11.274,68
1.5.7	C0372	BARRACÃO PARA ESCRITÓRIO TIPO A3	UN	17.779,74
1.5.8	C0373	BARRACÃO PARA ESCRITÓRIO TIPO A4	UN	24.077,09
1.5.9	C0374	BARRACÃO PARA ESCRITÓRIO TIPO A5	UN	32.931,92
1.5.10	C4991	DESMOBILIZAÇÃO DE EQUIPAMENTOS EM CAMINHÃO EQUIPADO COM GUINDASTE	KM	3,14
1.5.11	C4993	DESMOBILIZAÇÃO DE EQUIPAMENTOS EM CAVALO MECÂNICO C/ PRANCHA DE 3 EIXOS	KM	4,97
1.5.12	C2831	FOSSA SUMIDOURO PARA BARRACÃO	UN	2.511,33
1.5.13	C2851	INSTALAÇÕES PROVISÓRIAS DE ÁGUA	UN	1.343,32
1.5.14	C2849	INSTALAÇÕES PROVISÓRIAS DE ESGOTO	UN	262,81
1.5.15	C2850	INSTALAÇÕES PROVISÓRIAS DE LUZ , FORÇA, TELEFONE E LÓGICA	UN	1.676,69
1.5.16	C1622	LIGAÇÃO PROVISÓRIA DE ÁGUA E SANITÁRIO	UN	3.512,61
1.5.17	C4990	MOBILIZAÇÃO DE EQUIPAMENTOS EM CAMINHÃO EQUIPADO COM GUINDASTE	KM	3,14
1.5.18	C4992	MOBILIZAÇÃO DE EQUIPAMENTOS EM CAVALO MECÂNICO C/ PRANCHA DE 3 EIXOS	KM	4,97
1.5.19	C4541	PLACA PADRÃO DE OBRA, TIPO BANNER	M2	385,95
1.5.20	C1937	PLACAS PADRÃO DE OBRA	M2	183,41
1.5.21	C2936	REFEITÓRIOS	M2	353,19
1.5.22	C2946	SANITÁRIOS E CHUVEIROS	M2	270,58
1.5.23	C2316	TAPUME DE CHAPA DE MADEIRA COMPENSADA E= 6mm C/ABERTURA E PORTÃO	M2	116,21
1.5.24	C3974	TAPUME DE ESTRUTURA DE MADEIRA C/ FECHAMENTO EM CHAPA DE AÇO GALVANIZADO DE 0,3 mm e ALTURA DE 2 M	M2	184,51
1.5.25	C2317	TAPUME DE TÁBUAS DE 3.ª C/ABERTURA E PORTÃO	M2	123,14
1.5.26	C2318	TAPUME DE TÁBUAS DE 3.ª SOBREPOSTAS	M2	103,84
1.6	ALUGUEL DE CONTAINER			5.293,43
1.6.1	C5208	LOCAÇÃO DE BANHEIRO QUÍMICO - INCLUSO TRANSPORTE, INSTALAÇÃO E MANUTENÇÃO	UNX MÊS	950,00
1.6.2	C4994	LOCAÇÃO DE CONTÊINER ALMOXARIFADO COM PISO NAVAL - 6,00M X 2,35M	MÊS	800,60
1.6.3	C4995	LOCAÇÃO DE CONTÊINER BANHEIRO COM 02 VASOS SANITÁRIOS, 01 LAVATÓRIO E 04 CHUVEIROS - 6,00 X 2,35M	MÊS	1.163,86
1.6.4	C4996	LOCAÇÃO DE CONTÊINER BANHEIRO COM 04 VASOS SANITÁRIOS, 02 LAVATÓRIOS, 01 MICTÓRIO CALHA E 04 CHUVEIROS - 6,00 X 2,35M	MÊS	1.280,98
1.6.5	C4997	LOCAÇÃO DE CONTÊINER ESCRITÓRIO COM BANHEIRO (01 VASO SANITARIO, 01 LAVATORIO E 01 CHUVEIRO), JANELA EM VIDRO, PORTAS, LUMINÁRIAS, TOMADAS, FORRO EM PVC, AR CONDICIONADO E ISOLAMENTO TERMO-ACÚSTICO EM ISOPOR - 6,00 X 2,35M	MÊS	1.097,99
1.7	LOCAÇÃO DA OBRA			530,28
1.7.1	C1630	LOCAÇÃO DA OBRA - EXECUÇÃO DE GABARITO	M2	7,15
1.7.2	C2872	LOCAÇÃO DA OBRA COM AUXÍLIO TOPOGRÁFICO (ÁREA >5000 M2)	HA	512,71

Francisco Diego Araújo Sousa
Engenheiro Civil
CREA/CE: 52.710-D



PREFEITURA MUNICIPAL DE PACAJUS-CE

CONTRATAÇÃO DE EMPRESA COM MAIOR PERCENTUAL DE DESCONTO SOBRE O PREÇO UNITÁRIO DA TABELA DE CUSTOS DE SERVIÇOS DA SECRETARIA DE INFRAESTRUTURA DO ESTADO DO CEARÁ – SEINFRA, TABELA DE CUSTO VERSÃO 028.1 OU TABELA VIGENTE, TABELA SINTÉTICA COM DESONERAÇÃO, ENCARGOS SOCIAIS 84,44%, ACRESCIDADA COM BDI DE 27,21% (VINTE E SETE VÍRGULA VINTE E UM POR CENTO) PARA EVENTUAIS SERVIÇOS DE MANUTENÇÃO PREDIAL CORRETIVA E PREVENTIVA POR DEMANDA, DOS PRÉDIOS PÚBLICOS PERTENCENTES A SECRETARIAS MUNICIPAIS DE EDUCAÇÃO (SEDUC), SAÚDE (SMS), INFRAESTRUTURA E DESENVOLVIMENTO URBANO (SIDU), ASSISTENCIA SOCIAL (SAS), SEGURANÇA PÚBLICA (SSP) DO MUNICÍPIO DE PACAJUS-CE

TABELA SEINFRA 028.1 - ENC. SOCIAIS 84,44%

BDI: 27,21%


DATA: 13 DE ABRIL DE 2026



ORÇAMENTO TABELA SEINFRA 28.1

ITEM	CÓDIGO	DESCRIÇÃO	UNIDADE	PREÇO UNITÁRIO
1.7.3	C2873	LOCAÇÃO DA OBRA COM AUXÍLIO TOPOGRÁFICO (ÁREA ATÉ 5000 M2)	M2	0,28
1.7.4	C2874	LOCAÇÃO DE REDE DE ÁGUA	M	0,25
1.7.5	C0774	LOCAÇÃO DE OBRAS EM MAR	M2	0,56
1.7.6	C0775	LOCAÇÃO DE JAZIDAS EM MAR	M2	0,65
1.7.7	C2875	LOCAÇÃO E NIVELAMENTO DE ADUTORA	M	1,66
1.7.8	C2876	LOCAÇÃO E NIVELAMENTO DE REDE DE ESGOTO/EMISSÁRIO/DRENAGEM	M	2,27
1.7.9	C3528	MUTIRÃO MISTO - LOCAÇÃO DA OBRA - EXECUÇÃO DE GABARITO	M2	4,75
1.8	DEMOLIÇÕES E RETIRADAS			5.263,77
1.8.1	C2992	DEMOLIÇÃO DE ALVENARIA DE PEDRA COM REMOÇÃO LATERAL	M3	185,87
1.8.2	C1042	DEMOLIÇÃO DE ALVENARIA DE TIJOLOS C/ REAPROVEITAMENTO	M3	125,26
1.8.3	C1043	DEMOLIÇÃO DE ALVENARIA DE TIJOLOS S/ REAPROVEITAMENTO	M3	62,63
1.8.4	C1044	DEMOLIÇÃO DE CALHAS	M	23,29
1.8.5	C1045	DEMOLIÇÃO DE COBERTURA C/TELHAS CERÂMICAS	M2	12,53
1.8.6	C1046	DEMOLIÇÃO DE COBERTURA C/TELHAS ONDULADAS DE FIBROCIMENTO	M2	5,22
1.8.7	C1047	DEMOLIÇÃO DE COBOGÓS	M2	34,94
1.8.8	C1048	DEMOLIÇÃO DE CONCRETO ARMADO C/MARTELETE PNEUMÁTICO	M3	572,59
1.8.9	C1049	DEMOLIÇÃO DE CONCRETO SIMPLES	M3	271,39
1.8.10	C1058	DEMOLIÇÃO DE DEGRAUS DE PEDRA	M	33,40
1.8.11	C1050	DEMOLIÇÃO DE DIVISÓRIA LEVE	M2	13,44
1.8.12	C1051	DEMOLIÇÃO DE DIVISÓRIA OUTRAS (PRÉ MOLDADO)	M2	37,42
1.8.13	C1052	DEMOLIÇÃO DE ESTRUTURA DE MADEIRA P/TELHADOS	M2	27,97
1.8.14	C1053	DEMOLIÇÃO DE ESTRUTURA METÁLICA	M2	35,19
1.8.15	C1054	DEMOLIÇÃO DE FORRO DE PVC	M2	15,66
1.8.16	C1055	DEMOLIÇÃO DE FORRO DE TÁBUAS DE PINHO	M2	6,45
1.8.17	C1056	DEMOLIÇÃO DE FORRO DE GESSO	M2	3,89
1.8.18	C1057	DEMOLIÇÃO DE FORRO PACOTE	M2	10,44
1.8.19	C2993	DEMOLIÇÃO DE FORRO DE LAMBRI	M2	6,45
1.8.20	C1061	DEMOLIÇÃO DE LOUÇA SANITÁRIA	UN	20,60
1.8.21	C1062	DEMOLIÇÃO DE PAVIMENTAÇÃO ASFÁLTICA C/MARTELETE PNEUMÁTICO	M2	23,64
1.8.22	C1063	DEMOLIÇÃO DE PÉRGOLAS OU BRISES	M3	271,39
1.8.23	C1064	DEMOLIÇÃO DE PISO CERÂMICO	M2	14,61
1.8.24	C1065	DEMOLIÇÃO DE PISO CERÂMICO SOBRE LASTRO DE CONCRETO	M2	29,23
1.8.25	C1066	DEMOLIÇÃO DE PISO CIMENTADO SOBRE LASTRO DE CONCRETO	M2	27,14
1.8.26	C2716	DEMOLIÇÃO DE PISO DE LADRILHO	M2	18,46
1.8.27	C1067	DEMOLIÇÃO DE PISO DE TÁBUAS DE PEROBA	M2	19,36
1.8.28	C1068	DEMOLIÇÃO DE PISO E VIGAS DE MADEIRA	M2	25,82
1.8.29	C1069	DEMOLIÇÃO DE PISO INDUSTRIAL	M2	55,57
1.8.30	C1070	DEMOLIÇÃO DE REVESTIMENTO C/ARGAMASSA	M2	10,44

Francisco Diego Araújo Sousa
Engenheiro Civil
CREA/CE: 52.710-D



PREFEITURA MUNICIPAL DE PACAJUS-CE

CONTRATAÇÃO DE EMPRESA COM MAIOR PERCENTUAL DE DESCONTO SOBRE O PREÇO UNITÁRIO DA TABELA DE CUSTOS DE SERVIÇOS DA SECRETARIA DE INFRAESTRUTURA DO ESTADO DO CEARÁ – SEINFRA, TABELA DE CUSTO VERSÃO 028.1 OU TABELA VIGENTE, TABELA SINTÉTICA COM DESONERAÇÃO, ENCARGOS SOCIAIS 84,44%, ACRESCIDADA COM BDI DE 27,21% (VINTE E SETE VÍRGULA VINTE E UM POR CENTO) PARA EVENTUAIS SERVIÇOS DE MANUTENÇÃO PREDIAL CORRETIVA E PREVENTIVA POR DEMANDA, DOS PRÉDIOS PÚBLICOS PERTENCENTES A SECRETARIAS MUNICIPAIS DE EDUCAÇÃO (SEDUC), SAÚDE (SMS), INFRAESTRUTURA E DESENVOLVIMENTO URBANO (SIDU), ASSISTENCIA SOCIAL (SAS), SEGURANÇA PÚBLICA (SSP) DO MUNICÍPIO DE PACAJUS-CE

TABELA SEINFRA 028.1 - ENC. SOCIAIS 84,44%

BDI: 27,21%

DATA: 13 DE ABRIL DE 2026



ORÇAMENTO TABELA SEINFRA 28.1

ITEM	CÓDIGO	DESCRIÇÃO	UNIDADE	PREÇO UNITÁRIO
1.8.31	C1071	DEMOLIÇÃO DE REVESTIMENTO C/AZULEJOS	M2	52,19
1.8.32	C1074	DEMOLIÇÃO DE REVESTIMENTO C/CERÂMICAS	M2	52,19
1.8.33	C1072	DEMOLIÇÃO DE REVESTIMENTO C/LAMBRIS	M2	52,19
1.8.34	C1073	DEMOLIÇÃO DE REVESTIMENTO C/ PEDRAS NATURAIS	M2	60,19
1.8.35	C1075	DEMOLIÇÃO DE SARJETA OU SARJETÃO DE CONCRETO	M2	16,70
1.8.36	C1076	DEMOLIÇÃO DE SOLEIRAS, PEITORIS E DEGRAUS	M	27,14
1.8.37	C1077	DEMOLIÇÃO DE VIGAS DE FERRO	KG	0,33
1.8.38	C3064	DEMOLIÇÃO E REMOÇÃO MANUAL DE PAVIMENTO EM PARALELEPIPEDO E POLIÉDRICO	M2	9,23
1.8.39	C3063	DEMOLIÇÃO E REMOÇÃO DE PAREDES DE TAIPA	M2	30,77
1.8.40	C2717	DEMOLIÇÃO MANUAL DE CONCRETO ARMADO	M3	501,02
1.8.41	C3103	REMOÇÃO DE BUEIROS EXISTENTES	M	147,68
1.8.42	C3104	REMOÇÃO DE CERCAS	M	0,46
1.8.43	C2197	REMOÇÃO DE PINTURA ANTIGA A CAL	M2	3,69
1.8.44	C2198	REMOÇÃO DE PINTURA ANTIGA À TEMPERA	M2	5,54
1.8.45	C4914	REMOÇÃO DE PINTURA À ÓLEO OU ESMALTE	M2	13,85
1.8.46	C4913	REMOÇÃO DE PINTURA LÁTEX (RASPAGEM E/OU LIXAMENTO E/OU ESCOVAÇÃO)	M2	7,38
1.8.47	C3038	RETIRADA DE CAIXA DE AR CONDICIONADO	UN	85,24
1.8.48	C3039	RETIRADA DE CARPETE S/REAPROVEITAMENTO	M2	4,62
1.8.49	C3376	RETIRADA DE COLETOR EM CONCRETO ATÉ 400mm	M	47,01
1.8.50	C2206	RETIRADA DE ESQUADRIAS METÁLICAS	M2	10,44
1.8.51	C3040	RETIRADA DE GRADE DE FERRO	M2	8,52
1.8.52	C2207	RETIRADA DE GUIAS PRÉ FABRICADAS DE CONCRETO	M	10,44
1.8.53	C3373	RETIRADA DE MEIO FIO DE PEDRA GRANÍTICA	M	10,44
1.8.54	C2938	RETIRADA DE PAVIMENTAÇÃO ASFÁLTICA COM BASE EM PEDRA	M2	31,82
1.8.55	C2939	RETIRADA DE PAVIMENTAÇÃO EM BLOCO DE CONCRETO	M2	12,00
1.8.56	C3041	RETIRADA DE PAVIMENTAÇÃO EM BLOKRET C/ REMOÇÃO LATERAL	M2	12,53
1.8.57	C2940	RETIRADA DE PAVIMENTAÇÃO EM PARALELEPÍPEDO OU PEDRA TOSCA	M2	11,08
1.8.58	C2941	RETIRADA DE PAVIMENTAÇÃO EM PASSEIO CIMENTADO	M2	18,46
1.8.59	C2942	RETIRADA DE PAVIMENTAÇÃO EM PEDRA PORTUGUESA	M2	9,23
1.8.60	C2209	RETIRADA DE PISO PAVIFLEX	M2	11,65
1.8.61	C2210	RETIRADA DE PORTAS E JANELAS, INCLUSIVE BATENTES	M2	16,70
1.8.62	C3047	RETIRADA DE TUBO PVC ENTERRADO DN=50mm	M	8,08
1.8.63	C3048	RETIRADA DE TUBO PVC ENTERRADO DN=75mm	M	9,99
1.8.64	C3049	RETIRADA DE TUBO PVC ENTERRADO DN=85mm	M	10,94
1.8.65	C3042	RETIRADA DE TUBO PVC ENTERRADO DN=100mm	M	11,90
1.8.66	C3043	RETIRADA DE TUBO PVC ENTERRADO DN=150mm	M	16,16
1.8.67	C3044	RETIRADA DE TUBO PVC ENTERRADO DN=200mm	M	22,32

Francisco Diego Araújo Sousa
Engenheiro Civil
CREA/CE: 52.710-D



PREFEITURA MUNICIPAL DE PACAJUS-CE

CONTRATAÇÃO DE EMPRESA COM MAIOR PERCENTUAL DE DESCONTO SOBRE O PREÇO UNITÁRIO DA TABELA DE CUSTOS DE SERVIÇOS DA SECRETARIA DE INFRAESTRUTURA DO ESTADO DO CEARÁ – SEINFRA, TABELA DE CUSTO VERSÃO 028.1 OU TABELA VIGENTE, TABELA SINTÉTICA COM DESONERAÇÃO, ENCARGOS SOCIAIS 84,44%, ACRESCIDADA COM BDI DE 27,21% (VINTE E SETE VÍRGULA VINTE E UM POR CENTO) PARA EVENTUAIS SERVIÇOS DE MANUTENÇÃO PREDIAL CORRETIVA E PREVENTIVA POR DEMANDA, DOS PRÉDIOS PÚBLICOS PERTENCENTES A SECRETARIAS MUNICIPAIS DE EDUCAÇÃO (SEDUC), SAÚDE (SMS), INFRAESTRUTURA E DESENVOLVIMENTO URBANO (SIDU), ASSISTENCIA SOCIAL (SAS), SEGURANÇA PÚBLICA (SSP) DO MUNICÍPIO DE PACAJUS-CE

TABELA SEINFRA 028.1 - ENC. SOCIAIS 84,44%

BDI: 27,21%

DATA: 13 DE ABRIL DE 2026



ORÇAMENTO TABELA SEINFRA 28.1

ITEM	CÓDIGO	DESCRIÇÃO	UNIDADE	PREÇO UNITÁRIO
1.8.68	C3045	RETIRADA DE TUBO PVC ENTERRADO DN=250mm	M	26,14
1.8.69	C3046	RETIRADA DE TUBO PVC ENTERRADO DN=300mm	M	34,22
1.8.70	C3054	RETIRADA DE TUBOS DE CONCRETO D=30cm	M	35,28
1.8.71	C3055	RETIRADA DE TUBOS DE CONCRETO D=40cm	M	44,82
1.8.72	C3056	RETIRADA DE TUBOS DE CONCRETO D=50cm	M	58,80
1.8.73	C3057	RETIRADA DE TUBOS DE CONCRETO D=60cm	M	75,67
1.8.74	C3050	RETIRADA DE TUBOS DE CONCRETO D=80cm	M	108,74
1.8.75	C3051	RETIRADA DE TUBOS DE CONCRETO D=100cm	M	186,37
1.8.76	C3052	RETIRADA DE TUBOS DE CONCRETO D=120cm	M	263,08
1.8.77	C3053	RETIRADA DE TUBOS DE CONCRETO D=150cm	M	384,15
1.8.78	C3377	RETIRADA DE TUBOS E CONEXÕES EM PVC JE DN 50MM	M	2,76
1.8.79	C3378	RETIRADA DE TUBOS E CONEXÕES EM PVC JE DN 75MM	M	3,32
1.8.80	C3379	RETIRADA DE TUBOS E CONEXÕES EM PVC JE DN 100MM	M	4,44
1.8.81	C3380	RETIRADA DE TUBOS E CONEXÕES EM PVC JE DN 125MM	M	5,57
1.8.82	C3381	RETIRADA DE TUBOS E CONEXÕES EM PVC JE DN 150MM	M	6,37
1.8.83	C3382	RETIRADA DE TUBOS E CONEXÕES EM PVC JE DN 200MM	M	8,33
1.8.84	C3383	RETIRADA DE TUBOS E CONEXÕES EM PVC JE DN 250MM	M	9,34
1.8.85	C3384	RETIRADA DE TUBOS E CONEXÕES EM PVC JE DN 300MM	M	13,25
1.8.86	C3385	RETIRADA DE TUBOS E CONEXÕES EM PVC JE DN 350MM	M	14,69
1.8.87	C3386	RETIRADA DE TUBOS E CONEXÕES EM PVC JE DN 400MM	M	16,61
1.8.88	C3387	RETIRADA DE TUBOS, PEÇAS E CONEXÕES EM FoFo JE DN 50MM	M	6,94
1.8.89	C3388	RETIRADA DE TUBOS, PEÇAS E CONEXÕES EM FoFo JE DN 75MM	M	8,45
1.8.90	C3389	RETIRADA DE TUBOS, PEÇAS E CONEXÕES EM FoFo JE DN 100MM	M	13,86
1.8.91	C3390	RETIRADA DE TUBOS, PEÇAS E CONEXÕES EM FoFo JE DN 150MM	M	19,27
1.8.92	C3391	RETIRADA DE TUBOS, PEÇAS E CONEXÕES EM FoFo JE DN 200MM	M	22,22
1.8.93	C3392	RETIRADA DE TUBOS, PEÇAS E CONEXÕES EM FoFo JE DN 250MM	M	27,64
1.8.94	C3393	RETIRADA DE TUBOS, PEÇAS E CONEXÕES EM FoFo JE DN 300MM	M	34,99
1.8.95	C3394	RETIRADA DE TUBOS, PEÇAS E CONEXÕES EM FoFo JE DN 350MM	M	41,67
1.8.96	C3395	RETIRADA DE TUBOS, PEÇAS E CONEXÕES EM FoFo JE DN 400MM	M	47,82
1.8.97	C3396	RETIRADA DE TUBOS, PEÇAS E CONEXÕES EM FoFo JE DN 450MM	M	61,12
1.8.98	C3397	RETIRADA DE TUBOS, PEÇAS E CONEXÕES EM FoFo JE DN 500MM	M	74,30
1.8.99	C3398	RETIRADA DE TUBOS, PEÇAS E CONEXÕES EM FoFo JE DN 600MM	M	86,29
1.8.100	C3399	RETIRADA DE TUBOS, PEÇAS E CONEXÕES EM FoFo JE DN 700MM	M	111,53
1.8.101	C2211	RETIRADA DE VIDROS C/ REAPROVEITAMENTO	M2	45,31
1.9		TRÂNSITO E SEGURANÇA		496,90
1.9.1	C0375	BARREIRA DE CONCRETO (NEW JERSEY) SIMPLES	M	390,62
1.9.2	C2891	PASSADIÇOS COM CHAPAS DE AÇO	M2	15,19
1.9.3	C2892	PASSADIÇOS COM PRANCHAS DE MADEIRA	M2	51,87

Francisco Diego Araujo Sousa
Engenheiro Civil
CREA/CE: 52.710-D



PREFEITURA MUNICIPAL DE PACAJUS-CE

CONTRATAÇÃO DE EMPRESA COM MAIOR PERCENTUAL DE DESCONTO SOBRE O PREÇO UNITÁRIO DA TABELA DE CUSTOS DE SERVIÇOS DA SECRETARIA DE INFRAESTRUTURA DO ESTADO DO CEARÁ – SEINFRA, TABELA DE CUSTO VERSÃO 028.1 OU TABELA VIGENTE, TABELA SINTÉTICA COM DESONERAÇÃO, ENCARGOS SOCIAIS 84,44%, ACRESCIDA COM BDI DE 27,21% (VINTE E SETE VÍRGULA VINTE E UM POR CENTO) PARA EVENTUAIS SERVIÇOS DE MANUTENÇÃO PREDIAL CORRETIVA E PREVENTIVA POR DEMANDA, DOS PRÉDIOS PÚBLICOS PERTENCENTES A SECRETARIAS MUNICIPAIS DE EDUCAÇÃO (SEDUC), SAÚDE (SMS), INFRAESTRUTURA E DESENVOLVIMENTO URBANO (SIDU), ASSISTENCIA SOCIAL (SAS), SEGURANÇA PÚBLICA (SSP) DO MUNICÍPIO DE PACAJUS-CE

TABELA SEINFRA 028.1 - ENC. SOCIAIS 84,44%

BDI: 27,21%


DATA: 13 DE ABRIL DE 2026



ORÇAMENTO TABELA SEINFRA 28.1

ITEM	CÓDIGO	DESCRIÇÃO	UNIDADE	PREÇO UNITÁRIO
1.9.4	C2947	SINALIZAÇÃO DE ADVERTÊNCIA	UN	15,77
1.9.5	C2948	SINALIZAÇÃO DE TRÂNSITO COM BARREIRAS	M	6,11
1.9.6	C2949	SINALIZAÇÃO DE TRÂNSITO NOTURNA	M	3,09
1.9.7	C2950	SINALIZAÇÃO EM TAPUME COM INDICATIVO DE FLUXO	M2	8,82
1.9.8	C2978	SINALIZAÇÃO EM TAPUME DE PROTEÇÃO COM CHAPAS COMPENSADAS E= 12mm	M	5,43
2		MOVIMENTO DE TERRA		24.533,63
2.1		ESCAVAÇÕES EM CAMPO ABERTO		3.688,04
2.1.1	C5011	ESCAVAÇÃO DE MATERIAL DE 3ª CATEGORIA COM ESCAVADEIRA E ROMPEDOR HIDRÁULICO DE 1700KG	M3	56,84
2.1.2	C2779	ESCAVAÇÃO EM S.Q.N SATURADO, PROF.2.0 a 12.0m (POÇO AMAZONAS)	M3	208,97
2.1.3	C1263	ESCAVAÇÃO MANUAL CAMPO ABERTO EM ROCHA C/EXPLOS.PERF.MAN. ATÉ 2M	M3	396,58
2.1.4	C1260	ESCAVAÇÃO MANUAL CAMPO ABERTO EM ROCHA C/EXPLOS.PERF.MAN. - 2,01 A 4,00M	M3	421,50
2.1.5	C1261	ESCAVAÇÃO MANUAL CAMPO ABERTO EM ROCHA C/EXPLOS.PERF.MAN. - 4,01 A 6,00M	M3	446,42
2.1.6	C1262	ESCAVAÇÃO MANUAL CAMPO ABERTO EM ROCHA C/EXPLOS.PERF.MAN. - 6,01 A 8,00M	M3	471,34
2.1.7	C1266	ESCAVAÇÃO MANUAL CAMPO ABERTO EM ROCHA C/EXPLOS.PERF.MEC. ATÉ 2M	M3	308,20
2.1.8	C1264	ESCAVAÇÃO MANUAL CAMPO ABERTO EM ROCHA C/EXPLOS.PERF.MEC. - 2,01 A 4,00M	M3	333,83
2.1.9	C1265	ESCAVAÇÃO MANUAL CAMPO ABERTO EM ROCHA C/EXPLOS.PERF.MEC. - 4,01 A 6,00M	M3	359,46
2.1.10	C1254	ESCAVAÇÃO MANUAL CAMPO ABERTO EM ROCHA C/EXPLOS.PERF.MEC. - 6,01 A 8,00M	M3	385,09
2.1.11	C1256	ESCAVAÇÃO MANUAL CAMPO ABERTO EM TERRA ATÉ 2M	M3	54,09
2.1.12	C1257	ESCAVAÇÃO MANUAL CAMPO ABERTO EM TERRA, DE 2,01 A 4,00M	M3	64,43
2.1.13	C1258	ESCAVAÇÃO MANUAL CAMPO ABERTO EM TERRA, DE 4,00 A 6,00M	M3	74,76
2.1.14	C1259	ESCAVAÇÃO MANUAL CAMPO ABERTO EM TERRA, DE 6,00 A 8,00M	M3	86,21
2.1.15	C1267	ESCAVAÇÃO MECAN. CAMPO ABERTO EM TERRA EXCETO ROCHA ATÉ 2M	M3	2,78
2.1.16	C1268	ESCAVAÇÃO MECAN. CAMPO ABERTO EM TERRA EXCETO ROCHA ATÉ 4M	M3	3,19
2.1.17	C1269	ESCAVAÇÃO MECAN. CAMPO ABERTO EM TERRA EXCETO ROCHA ATÉ 6M	M3	3,91
2.1.18	C1270	ESCAVAÇÃO MECAN. CAMPO ABERTO EM TERRA EXCETO ROCHA ATÉ 8M	M3	4,64
2.1.19	C4899	ESCAVAÇÃO MECANIZADA CAMPO ABERTO EM TERRA EXCETO ROCHA ATÉ 10M	M3	5,80
2.2		ESCAVAÇÃO E CARGA DE MATERIAL		139,69
2.2.1	C3208	ESCAVAÇÃO E CARGA DE MATERIAL 1-CAT.	M3	6,44
2.2.2	C3209	ESCAVAÇÃO E CARGA DE MATERIAL 2-CAT.	M3	8,78
2.2.3	C3210	ESCAVAÇÃO E CARGA DE MATERIAL 3-CAT.	M3	49,29
2.2.4	C3212	ESCAVAÇÃO E CARGA DE SOLO MOLE	M3	13,59
2.2.5	C2797	ESCAVAÇÃO SUBMERSA (DRAGAGEM)	M3	61,59
2.3		CARGA, TRANSPORTE E DESCARGA DE MATERIAL		529,27
2.3.1	C0702	CARGA MANUAL DE ENTULHO EM CAMINHÃO BASCULANTE	M3	28,38
2.3.2	C0706	CARGA MANUAL DE ROCHA EM CAMINHÃO BASCULANTE	M3	29,56
2.3.3	C0707	CARGA MANUAL DE TERRA EM CAMINHÃO BASCULANTE	M3	23,65
2.3.4	C0708	CARGA MECANIZADA DE ENTULHO EM CAMINHÃO BASCULANTE	M3	4,58

Francisco Diego Araújo Sousa
Engenheiro Civil
CREA/CE: 52.710-D



PREFEITURA MUNICIPAL DE PACAJUS-CE

CONTRATAÇÃO DE EMPRESA COM MAIOR PERCENTUAL DE DESCONTO SOBRE O PREÇO UNITÁRIO DA TABELA DE CUSTOS DE SERVIÇOS DA SECRETARIA DE INFRAESTRUTURA DO ESTADO DO CEARÁ – SEINFRA, TABELA DE CUSTO VERSÃO 028.1 OU TABELA VIGENTE, TABELA SINTÉTICA COM DESONERAÇÃO, ENCARGOS SOCIAIS 84,44%, ACRESCIDA COM BDI DE 27,21% (VINTE E SETE VÍRGULA VINTE E UM POR CENTO) PARA EVENTUAIS SERVIÇOS DE MANUTENÇÃO PREDIAL CORRETIVA E PREVENTIVA POR DEMANDA, DOS PRÉDIOS PÚBLICOS PERTENCENTES A SECRETARIAS MUNICIPAIS DE EDUCAÇÃO (SEDUC), SAÚDE (SMS), INFRAESTRUTURA E DESENVOLVIMENTO URBANO (SIDU), ASSISTENCIA SOCIAL (SAS), SEGURANÇA PÚBLICA (SSP) DO MUNICÍPIO DE PACAJUS-CE

TABELA SEINFRA 028.1 - ENC. SOCIAIS 84,44%

BDI: 27,21%

DATA: 13 DE ABRIL DE 2026



ORÇAMENTO TABELA SEINFRA 28.1

ITEM	CÓDIGO	DESCRIÇÃO	UNIDADE	PREÇO UNITÁRIO
2.3.5	C0709	CARGA MECANIZADA DE ROCHA EM CAMINHÃO BASCULANTE	M3	4,89
2.3.6	C0710	CARGA MECANIZADA DE TERRA EM CAMINHÃO BASCULANTE	M3	4,32
2.3.7	C2987	COMPLEMENTAÇÃO DE TRANSPORTE EM CAMINHÃO BASCULANTE	M3xKM	1,34
2.3.8	C2529	TRANSPORTE DE MATERIAL, EXCETO ROCHA EM CAMINHÃO ATÉ 0.5 KM	M3	5,78
2.3.9	C2531	TRANSPORTE DE MATERIAL, EXCETO ROCHA EM CAMINHÃO ATÉ 1KM	M3	6,43
2.3.10	C2533	TRANSPORTE DE MATERIAL, EXCETO ROCHA EM CAMINHÃO ATÉ 5 KM	M3	32,17
2.3.11	C2530	TRANSPORTE DE MATERIAL, EXCETO ROCHA EM CAMINHÃO ATÉ 10KM	M3	38,60
2.3.12	C2532	TRANSPORTE DE MATERIAL, EXCETO ROCHA EM CAMINHÃO ATÉ 20KM	M3	57,90
2.3.13	C2536	TRANSPORTE HORIZONTAL ATÉ 30M DE MATERIAIS À GRANEL	M3	46,15
2.3.14	C2537	TRANSPORTE HORIZONTAL DE 30,00 ATÉ 60,00M DE MATERIAIS À GRANEL	M3	57,23
2.3.15	C2535	TRANSPORTE HORIZONTAL DE 60,01 ATÉ 100,00M DE MATERIAIS À GRANEL	M3	75,69
2.3.16	C2538	TRANSPORTE VERTICAL DE MATERIAIS À GRANEL P/ A 1A LAJE	M3	33,23
2.3.17	C2539	TRANSPORTE VERTICAL DE MATERIAIS À GRANEL P/ A 2A LAJE	M3	79,38
2.4	ESCAVAÇÃO, CARGA, TRANSPORTE E DESCARGA DE MATERIAL			1.423,35
2.4.1	C3131	ARRASAMENTO ATERRO (ESCALONAMENTO) DMT ATÉ 50M	M3	7,34
2.4.2	C3182	ESCAVAÇÃO CARGA TRANSP. 1-CAT ATÉ 200M	M3	10,17
2.4.3	C3178	ESCAVAÇÃO CARGA TRANSP. 1-CAT 201 A 400M	M3	11,38
2.4.4	C3180	ESCAVAÇÃO CARGA TRANSP. 1-CAT 401 A 600M	M3	12,04
2.4.5	C3169	ESCAVAÇÃO CARGA TRANSP. 1-CAT 601 A 800M	M3	13,36
2.4.6	C3181	ESCAVAÇÃO CARGA TRANSP. 1-CAT 801 A 1000M	M3	14,08
2.4.7	C3175	ESCAVAÇÃO CARGA TRANSP. 1-CAT 1001 A 1200M	M3	14,36
2.4.8	C3165	ESCAVAÇÃO CARGA TRANSP. 1-CAT 1201 A 1400M	M3	15,64
2.4.9	C3176	ESCAVAÇÃO CARGA TRANSP. 1-CAT 1401 A 1600M	M3	16,27
2.4.10	C3177	ESCAVAÇÃO CARGA TRANSP. 1-CAT 1601 A 1800M	M3	17,48
2.4.11	C3166	ESCAVAÇÃO CARGA TRANSP. 1-CAT 1801 A 2000M	M3	18,15
2.4.12	C3167	ESCAVAÇÃO CARGA TRANSP. 1-CAT 2001 A 3000M	M3	18,65
2.4.13	C3168	ESCAVAÇÃO CARGA TRANSP. 1-CAT 3001 A 4000M	M3	21,61
2.4.14	C3179	ESCAVAÇÃO CARGA TRANSP. 1-CAT 4001 A 5000M	M3	24,13
2.4.15	C3192	ESCAVAÇÃO CARGA TRANSP. 2-CAT ATÉ 200M	M3	13,41
2.4.16	C3187	ESCAVAÇÃO CARGA TRANSP. 2-CAT 201 A 400M	M3	14,00
2.4.17	C3189	ESCAVAÇÃO CARGA TRANSP. 2-CAT 401 A 600M	M3	15,72
2.4.18	C3190	ESCAVAÇÃO CARGA TRANSP. 2-CAT 601 A 800M	M3	16,43
2.4.19	C3191	ESCAVAÇÃO CARGA TRANSP. 2-CAT 801 A 1000M	M3	17,19
2.4.20	C3170	ESCAVAÇÃO CARGA TRANSP. 2-CAT 1001 A 1200M	M3	18,50
2.4.21	C3183	ESCAVAÇÃO CARGA TRANSP. 2-CAT 1201 A 1400M	M3	19,21
2.4.22	C3184	ESCAVAÇÃO CARGA TRANSP. 2-CAT 1401 A 1600M	M3	19,92
2.4.23	C3185	ESCAVAÇÃO CARGA TRANSP. 2-CAT 1601 A 1800M	M3	21,53
2.4.24	C3186	ESCAVAÇÃO CARGA TRANSP. 2-CAT 1801 A 2000M	M3	22,21

Francisco Diogo Araújo Sousa
Engenheiro Civil
CREA/CE: 52.710-D



PREFEITURA MUNICIPAL DE PACAJUS-CE

CONTRATAÇÃO DE EMPRESA COM MAIOR PERCENTUAL DE DESCONTO SOBRE O PREÇO UNITÁRIO DA TABELA DE CUSTOS DE SERVIÇOS DA SECRETARIA DE INFRAESTRUTURA DO ESTADO DO CEARÁ – SEINFRA, TABELA DE CUSTO VERSÃO 028.1 OU TABELA VIGENTE, TABELA SINTÉTICA COM DESONERAÇÃO, ENCARGOS SOCIAIS 84,44%, ACRESCIDA COM BDI DE 27,21% (VINTE E SETE VÍRGULA VINTE E UM POR CENTO) PARA EVENTUAIS SERVIÇOS DE MANUTENÇÃO PREDIAL CORRETIVA E PREVENTIVA POR DEMANDA, DOS PRÉDIOS PÚBLICOS PERTENCENTES A SECRETARIAS MUNICIPAIS DE EDUCAÇÃO (SEDUC), SAÚDE (SMS), INFRAESTRUTURA E DESENVOLVIMENTO URBANO (SIDU), ASSISTENCIA SOCIAL (SAS), SEGURANÇA PÚBLICA (SSP) DO MUNICÍPIO DE PACAJUS-CE

TABELA SEINFRA 028.1 - ENC. SOCIAIS 84,44%

BDI: 27,21%

DATA: 13 DE ABRIL DE 2026



ORÇAMENTO TABELA SEINFRA 28.1

ITEM	CÓDIGO	DESCRIÇÃO	UNIDADE	PREÇO UNITÁRIO
2.4.25	C3171	ESCAVAÇÃO CARGA TRANSP. 2-CAT 2001 A 3000M	M3	22,80
2.4.26	C3188	ESCAVAÇÃO CARGA TRANSP. 2-CAT 3001 A 4000M	M3	25,61
2.4.27	C3172	ESCAVAÇÃO CARGA TRANSP. 2-CAT 4001 A 5000M	M3	28,69
2.4.28	C3205	ESCAVAÇÃO CARGA TRANSP. 3-CAT ATÉ 50M	M3	49,31
2.4.29	C3202	ESCAVAÇÃO CARGA TRANSP. 3-CAT 51 A 100M	M3	56,52
2.4.30	C3194	ESCAVAÇÃO CARGA TRANSP. 3-CAT 101 A 200M	M3	56,76
2.4.31	C3200	ESCAVAÇÃO CARGA TRANSP. 3-CAT 201 A 400M	M3	57,50
2.4.32	C3201	ESCAVAÇÃO CARGA TRANSP. 3-CAT 401 A 600M	M3	58,54
2.4.33	C3203	ESCAVAÇÃO CARGA TRANSP. 3-CAT 601 A 800M	M3	61,23
2.4.34	C3204	ESCAVAÇÃO CARGA TRANSP. 3-CAT 801 A 1000M	M3	62,25
2.4.35	C3193	ESCAVAÇÃO CARGA TRANSP. 3-CAT 1001 A 1200M	M3	62,71
2.4.36	C3195	ESCAVAÇÃO CARGA TRANSP. 3-CAT 1201 A 1400M	M3	65,22
2.4.37	C3196	ESCAVAÇÃO CARGA TRANSP. 3-CAT 1401 A 1600M	M3	66,20
2.4.38	C3197	ESCAVAÇÃO CARGA TRANSP. 3-CAT 1601 A 1800M	M3	67,06
2.4.39	C3198	ESCAVAÇÃO CARGA TRANSP. 3-CAT 1801 A 2000M	M3	68,04
2.4.40	C3199	ESCAVAÇÃO CARGA TRANSP. 3-CAT 2001 A 3000M	M3	70,43
2.4.41	C3173	ESCAVAÇÃO CARGA TRANSP. 3-CAT 3001 A 4000M	M3	74,47
2.4.42	C3174	ESCAVAÇÃO CARGA TRANSP. 3-CAT 4001 A 5000M	M3	77,23
2.5	ESCAVAÇÕES EM VALAS, VALETAS, CANAIS E FUNDAÇÕES			17.711,41
2.5.1	C3280	ESCAVAÇÃO DE BASE DE TUBULÃO A AR COMPRIMIDO ATÉ 12M	M3	899,50
2.5.2	C3281	ESCAVAÇÃO DE BASE DE TUBULÃO A AR COMPRIMIDO DE 12,00 A 18M	M3	1.005,54
2.5.3	C3282	ESCAVAÇÃO DE BASE DE TUBULÃO A CEU ABERTO	M3	608,27
2.5.4	C2777	ESCAVAÇÃO DE MATERIAL DE 3A. CAT A FOGO	M3	180,23
2.5.5	C3206	ESCAVAÇÃO DE POÇO TUBULÃO A AR COMPRIMIDO C/ DESCIDA DE CAMISA DE CONCRETO ARMADO ATÉ 12m	M3	862,43
2.5.6	C3213	ESCAVAÇÃO DE POÇO TUBULÃO A AR COMPRIMIDO C/DESCIDA DE CAMISA DE CONCRETO ARMADO 12,01 A 18,00M	M3	963,15
2.5.7	C3207	ESCAVAÇÃO DE POÇO TUBULÃO A CEU ABERTO C/ DESCIDA DE CAMISA DE CONCRETO ARMADO	M3	483,27
2.5.8	C5012	ESCAVAÇÃO DE VALA EM MATERIAL DE 3ª CATEGORIA COM ESCAVADEIRA E ROMPEDOR HIDRÁULICO DE 1700KG	M3	85,25
2.5.9	C5177	ESCAVAÇÃO EM ROCHA BRANDA A FRIO COM ESCAVADEIRA HIDRÁULICA E ROMPEDOR ACOPLADO	M3	81,70
2.5.10	C1255	ESCAVAÇÃO MANUAL C/ APIL. FUNDO P/ CAIXA EM ALVENARIA	M3	85,47
2.5.11	C2784	ESCAVAÇÃO MANUAL SOLO DE 1A.CAT. PROF. ATÉ 1.50m	M3	48,92
2.5.12	C2781	ESCAVAÇÃO MANUAL SOLO DE 1A CAT. PROF. DE 1.51 a 3.00m	M3	64,61
2.5.13	C2782	ESCAVAÇÃO MANUAL SOLO DE 1A CAT. PROF. DE 3.01 a 4.50m	M3	75,69
2.5.14	C2783	ESCAVAÇÃO MANUAL SOLO DE 1A CAT. PROF. DE 4.51 a 6.00m	M3	88,61

Francisco Diego Araujo Sousa
Francisco Diego Araujo Sousa
Engenheiro Civil
CREA/CE: 52.710-D



DE LICITACÃO Nº 001/2026
Página 13
10-PM-DE-PACAJUS

PREFEITURA MUNICIPAL DE PACAJUS-CE

CONTRATAÇÃO DE EMPRESA COM MAIOR PERCENTUAL DE DESCONTO SOBRE O PREÇO UNITÁRIO DA TABELA DE CUSTOS DE SERVIÇOS DA SECRETARIA DE INFRAESTRUTURA DO ESTADO DO CEARÁ – SEINFRA, TABELA DE CUSTO VERSÃO 028.1 OU TABELA VIGENTE, TABELA SINTÉTICA COM DESONERAÇÃO, ENCARGOS SOCIAIS 84,44%, ACRESCIDADA COM BDI DE 27,21% (VINTE E SETE VÍRGULA VINTE E UM POR CENTO) PARA EVENTUAIS SERVIÇOS DE MANUTENÇÃO PREDIAL CORRETIVA E PREVENTIVA POR DEMANDA, DOS PRÉDIOS PÚBLICOS PERTENCENTES A SECRETARIAS MUNICIPAIS DE EDUCAÇÃO (SEDUC), SAÚDE (SMS), INFRAESTRUTURA E DESENVOLVIMENTO URBANO (SIDU), ASSISTENCIA SOCIAL (SAS), SEGURANÇA PÚBLICA (SSP) DO MUNICÍPIO DE PACAJUS-CE

TABELA SEINFRA 028.1 - ENC. SOCIAIS 84,44%

BDI: 27,21%

DATA: 13 DE ABRIL DE 2026



ORÇAMENTO TABELA SEINFRA 28.1

ITEM	CÓDIGO	DESCRIÇÃO	UNIDADE	PREÇO UNITÁRIO
2.5.15	C2785	ESCAVAÇÃO MANUAL SOLO DE 2A CAT. PROF. ATÉ 1.50m	M3	64,61
2.5.16	C2786	ESCAVAÇÃO MANUAL SOLO DE 2A CAT. PROF. DE 1.51 a 3.00m	M3	97,65
2.5.17	C2787	ESCAVAÇÃO MANUAL SOLO DE 2A CAT. PROF. DE 3.01 a 4.50m	M3	130,70
2.5.18	C2788	ESCAVAÇÃO MANUAL SOLO DE 2A CAT. PROF. DE 4.51 a 6.00m	M3	163,92
2.5.19	C2789	ESCAVAÇÃO MECÂNICA SOLO DE 1A CAT. PROF. ATÉ 2.00m	M3	9,57
2.5.20	C2790	ESCAVAÇÃO MECÂNICA SOLO DE 1A CAT. PROF. DE 2.01 a 4.00m	M3	12,68
2.5.21	C2791	ESCAVAÇÃO MECÂNICA SOLO DE 1A CAT. PROF. DE 4.01 a 6.00m	M3	17,68
2.5.22	C2792	ESCAVAÇÃO MECÂNICA SOLO DE 1A CAT. PROF. DE 6.01 a 8.00m	M3	56,51
2.5.23	C2796	ESCAVAÇÃO MECÂNICA SOLO DE 2A.CAT. PROF. ATÉ 2.00m	M3	22,05
2.5.24	C2793	ESCAVAÇÃO MECÂNICA SOLO DE 2A CAT. PROF. DE 2.01 a 4.00m	M3	32,27
2.5.25	C2794	ESCAVAÇÃO MECÂNICA SOLO DE 2A CAT. PROF. DE 4.01 a 6.00m	M3	42,89
2.5.26	C2795	ESCAVAÇÃO MECÂNICA SOLO DE 2A. CAT. PROF. DE 6.01 a 8.00m	M3	84,63
2.5.27	C3474	TRAVESSIA MÉTODO NÃO DESTRUTIVO P/ TUBO ATÉ DN 100 (COMPLETO)	M	1.714,35
2.5.28	C3475	TRAVESSIA MÉTODO NÃO DESTRUTIVO P/ TUBO 100<DN<=200 (COMPLETO)	M	2.320,81
2.5.29	C3476	TRAVESSIA MÉTODO NÃO DESTRUTIVO P/ TUBO 200<DN<=300 (COMPLETO)	M	2.814,10
2.5.30	C4218	TRAVESSIA MÉTODO NÃO DESTRUTIVO P/ TUBO 300<DN<=500 (COMPLETO)	M	4.594,35
2.6		ATERRO,REATERRO E COMPACTAÇÃO		671,41
2.6.1	C0095	APILOAMENTO DE PISO OU FUNDO DE VALAS C/MAÇO DE 30 A 60 KG	M2	31,38
2.6.2	C0328	ATERRO C/COMPACTAÇÃO MECÂNICA E CONTROLE, MAT. DE AQUISIÇÃO	M3	104,47
2.6.3	C0329	ATERRO C/COMPACTAÇÃO MECÂNICA E CONTROLE, MAT. PRODUZIDO (S/TRANSP.)	M3	32,56
2.6.4	C0330	ATERRO C/COMPACTAÇÃO MANUAL S/CONTROLE, MAT. C/AQUISIÇÃO	M3	108,38
2.6.5	C0331	ATERRO C/COMPACTAÇÃO MANUAL S/CONTROLE, MAT. PRODUZIDO (S/TRANSP.)	M3	36,48
2.6.6	C4814	ATERRO COM PÓ DE PEDRA, ESPALHAMENTO E COMPACTAÇÃO MECÂNICA, C/ CONTROLE, MAT. DE AQUISIÇÃO	M3	108,65
2.6.7	C3145	COMPACTAÇÃO DE ATERROS 95% P.N	M3	4,81
2.6.8	C3146	COMPACTAÇÃO DE ATERROS 100% P.N	M3	4,94
2.6.9	C4665	COMPACTAÇÃO DE ATERROS 95% P.I. P/ OBRAS AEROPORTUÁRIAS	M3	5,20
2.6.10	C4666	COMPACTAÇÃO DE ATERROS 100% P.I. P/ OBRAS AEROPORTUÁRIAS	M3	5,69
2.6.11	C4667	COMPACTAÇÃO DE ATERROS 95% P.M. P/ OBRAS AEROPORTUÁRIAS	M3	5,81
2.6.12	C4668	COMPACTAÇÃO DE ATERROS 100% P.M. P/ OBRAS AEROPORTUÁRIAS	M3	5,94
2.6.13	C0821	COMPACTAÇÃO MECÂNICA DE CALÇAMENTO C/COMPACTADOR TIPO SAPO	M2	2,02
2.6.14	C0822	COMPACTAÇÃO MECÂNICA DO CALÇAMENTO C/ ROLO LISO	M2	1,24
2.6.15	C0928	CORTE E ATERRO COMPENSADO S/CONTROLE DO GRAU DE COMPACTAÇÃO	M3	8,88
2.6.16	C0930	CORTE MANUAL EM TERRA	M3	55,38
2.6.17	C3214	ESPALHAMENTO E ADENSAMENTO DE AREIA	M3	12,00
2.6.18	C2989	ESPALHAMENTO MECÂNICO DE SOLO EM BOTA FORA	M3	1,73
2.6.19	C3530	MUTIRÃO MISTO - ATERRO COM COMPACTAÇÃO MANUAL S/CONTROLE, MAT. C/AQUISIÇÃO	M3	77,00

Francisco Diego Araujo Sousa
Engenheiro Civil
CREA/CE: 52.710-D



PREFEITURA MUNICIPAL DE PACAJUS-CE

CONTRATAÇÃO DE EMPRESA COM MAIOR PERCENTUAL DE DESCONTO SOBRE O PREÇO UNITÁRIO DA TABELA DE CUSTOS DE SERVIÇOS DA SECRETARIA DE INFRAESTRUTURA DO ESTADO DO CEARÁ – SEINFRA, TABELA DE CUSTO VERSÃO 028.1 OU TABELA VIGENTE, TABELA SINTÉTICA COM DESONERAÇÃO, ENCARGOS SOCIAIS 84,44%, ACRESCIDADA COM BDI DE 27,21% (VINTE E SETE VÍRGULA VINTE E UM POR CENTO) PARA EVENTUAIS SERVIÇOS DE MANUTENÇÃO PREDIAL CORRETIVA E PREVENTIVA POR DEMANDA, DOS PRÉDIOS PÚBLICOS PERTENCENTES A SECRETARIAS MUNICIPAIS DE EDUCAÇÃO (SEDUC), SAÚDE (SMS), INFRAESTRUTURA E DESENVOLVIMENTO URBANO (SIDU), ASSISTENCIA SOCIAL (SAS), SEGURANÇA PÚBLICA (SSP) DO MUNICÍPIO DE PACAJUS-CE

TABELA SEINFRA 028.1 - ENC. SOCIAIS 84,44%

BDI: 27,21%

DATA: 13 DE ABRIL DE 2026



ORÇAMENTO TABELA SEINFRA 28.1

ITEM	CÓDIGO	DESCRIÇÃO	UNIDADE	PREÇO UNITÁRIO
2.6.20	C2921	REATERRO C/COMPACTAÇÃO MANUAL S/CONTROLE, MATERIAL DA VALA	M3	31,38
2.6.21	C2920	REATERRO C/COMPACTAÇÃO MECÂNICA, E CONTROLE, MATERIAL DA VALA	M3	27,47
2.7		CARGA, TRANSPORTE E DESCARGA DE TUBOS E CONEXÕES		370,46
2.7.1	C0717	CARGA, DESCARGA E TRANSP. DE TUBOS E CONEXÕES EM MBV DN 100mm ATÉ 15km	M	1,66
2.7.2	C0711	CARGA, DESCARGA E TRANSP. DE TUBOS E CONEXÕES EM MBV DN 150mm ATÉ 15km	M	2,35
2.7.3	C0712	CARGA, DESCARGA E TRANSP. DE TUBOS E CONEXÕES EM MBV DN 200mm ATÉ 15km	M	3,35
2.7.4	C0713	CARGA, DESCARGA E TRANSP. DE TUBOS E CONEXÕES EM MBV DN 250mm ATÉ 15km	M	5,86
2.7.5	C0714	CARGA, DESCARGA E TRANSP. DE TUBOS E CONEXÕES EM MBV DN 300mm ATÉ 15km	M	7,21
2.7.6	C0715	CARGA, DESCARGA E TRANSP. DE TUBOS E CONEXÕES EM MBV DN 350mm ATÉ 15km	M	11,81
2.7.7	C0716	CARGA, DESCARGA E TRANSP. DE TUBOS E CONEXÕES EM MBV DN 400mm ATÉ 15km	M	17,26
2.7.8	C4672	CARGA E DESCARGA DE TUBOS CORRUGADOS DE DUPLA PAREDE E CONEXÕES EM PEAD	M	54,44
2.7.9	C0703	CARGA E DESCARGA DE TUBOS DE CONCRETO	T	75,29
2.7.10	C0704	CARGA E DESCARGA DE TUBOS E CONEXÕES EM AÇO	T	56,47
2.7.11	C0705	CARGA E DESCARGA DE TUBOS E CONEXÕES EM FoFo	T	65,88
2.7.12	C0727	CARGA, TRANSPORTE E DESCARGA DE TUBOS E PEÇAS EM PVC DN 50mm ATÉ 15km	M	0,41
2.7.13	C0728	CARGA, TRANSPORTE E DESCARGA DE TUBOS E PEÇAS EM PVC DN 75mm ATÉ 15km	M	0,68
2.7.14	C0718	CARGA, TRANSPORTE E DESCARGA DE TUBOS E PEÇAS EM PVC DN 100mm ATÉ 15km	M	0,74
2.7.15	C0719	CARGA, TRANSPORTE E DESCARGA DE TUBOS E PEÇAS EM PVC DN 150mm ATÉ 15km	M	1,13
2.7.16	C0720	CARGA, TRANSPORTE E DESCARGA DE TUBOS E PEÇAS EM PVC DN 200mm ATÉ 15km	M	1,49
2.7.17	C0721	CARGA, TRANSPORTE E DESCARGA DE TUBOS E PEÇAS EM PVC DN 250mm ATÉ 15km	M	1,87
2.7.18	C0722	CARGA, TRANSPORTE E DESCARGA DE TUBOS E PEÇAS EM PVC DN 300mm ATÉ 15km	M	2,22
2.7.19	C0723	CARGA, TRANSPORTE E DESCARGA DE TUBOS E PEÇAS EM PVC DN 350mm ATÉ 15km	M	2,62
2.7.20	C0724	CARGA, TRANSPORTE E DESCARGA DE TUBOS E PEÇAS EM PVC DN 400mm ATÉ 15km	M	2,98
2.7.21	C0725	CARGA, TRANSPORTE E DESCARGA DE TUBOS E PEÇAS EM PVC DN 450mm ATÉ 15km	M	3,43
2.7.22	C0726	CARGA, TRANSPORTE E DESCARGA DE TUBOS E PEÇAS EM PVC DN 500mm ATÉ 15km	M	3,82
2.7.23	C2980	TRANSPORTE DE TUBOS E CONEXÕES DE FoFo, AÇO OU CONCRETO	T	47,49
3		SERVIÇOS AUXILIARES		12.786,28
3.1		SERVIÇOS PREPARATÓRIOS		16,56
3.1.1	C3160	DESMATAMENTO DE JAZIDA	M2	0,42
3.1.2	C3161	DESMATAMENTO DESTOCAMENTO DE ÁRVORE E LIMPEZA	M2	0,28
3.1.3	C3211	ESCAVAÇÃO E CARGA DE MATERIAL DE JAZIDA	M3	4,81
3.1.4	C3218	EXPURGO DE JAZIDA	M3	3,66
3.1.5	C3319	NIVELAMENTO DE FUNDO DE VALAS	M2	7,06
3.1.6	C2990	REGULARIZAÇÃO DE TALUDES	M2	0,33
3.2		SUSTENTAÇÕES DIVERSAS		4.829,09
3.2.1	C0083	ANDAIME METÁLICO DE ENCAIXE P/FACHADAS-LOCAÇÃO MENSAL	M2	7,27
3.2.2	C0084	ANDAIME P/1 M3 DE CONCRETO ARMADO	UN	22,44

Francisco Diego Araújo Sousa
Engenheiro Civil
CREA/CE: 52.710-D



PREFEITURA MUNICIPAL DE PACAJUS-CE

CONTRATAÇÃO DE EMPRESA COM MAIOR PERCENTUAL DE DESCONTO SOBRE O PREÇO UNITÁRIO DA TABELA DE CUSTOS DE SERVIÇOS DA SECRETARIA DE INFRAESTRUTURA DO ESTADO DO CEARÁ – SEINFRA, TABELA DE CUSTO VERSÃO 028.1 OU TABELA VIGENTE, TABELA SINTÉTICA COM DESONERAÇÃO, ENCARGOS SOCIAIS 84,44%, ACRESCIDA COM BDI DE 27,21% (VINTE E SETE VÍRGULA VINTE E UM POR CENTO) PARA EVENTUAIS SERVIÇOS DE MANUTENÇÃO PREDIAL CORRETIVA E PREVENTIVA POR DEMANDA, DOS PRÉDIOS PÚBLICOS PERTENCENTES A SECRETARIAS MUNICIPAIS DE EDUCAÇÃO (SEDUC), SAÚDE (SMS), INFRAESTRUTURA E DESENVOLVIMENTO URBANO (SIDU), ASSISTENCIA SOCIAL (SAS), SEGURANÇA PÚBLICA (SSP) DO MUNICÍPIO DE PACAJUS-CE

TABELA SEINFRA 028.1 - ENC. SOCIAIS 84,44%

BDI: 27,21%

DATA: 13 DE ABRIL DE 2026



ORÇAMENTO TABELA SEINFRA 28.1

ITEM	CÓDIGO	DESCRIÇÃO	UNIDADE	PREÇO UNITÁRIO
3.2.3	C0086	ANDAIME P/ALVENARIA DE 1/2 TIJOLO	M2	4,18
3.2.4	C0085	ANDAIME P/ALVENARIA DE 1 TIJOLO	M2	11,01
3.2.5	C0087	ANDAIME P/REVESTIMENTO DE FORROS	M2	9,74
3.2.6	C0088	ANDAIME PRINCIPAL VERTICAL INCLUSIVE DEMOLIÇÃO	M2	53,73
3.2.7	C3352	ANDAIME SUSPENSO E PLATAFORMA DE MADEIRA	M2	52,02
3.2.8	C0364	BANDEJA SALVA-VIDAS C/TÁBUAS DE 1"x12" DE 2ª	M	331,79
3.2.9	C3320	CIMBRAMENTO DE MADEIRA	M3	44,77
3.2.10	C1236	ENCAIXOTAMENTO DE EDIFICAÇÕES	M2	113,39
3.2.11	C1246	ENTELAMENTO DE EDIFICAÇÕES C/PASSARELA DE TÁBUAS DE 1"x12" DE 2ª	M2	317,75
3.2.12	C2804	ESCORAMENTO DE ÁRVORES	UN	131,98
3.2.13	C2803	ESCORAMENTO DE POSTES	UN	683,88
3.2.14	C3351	ESCORAMENTO P/ OBRAS D'ARTES CORRENTES	M3	65,03
3.2.15	C3081	ESCORAMENTO TUBULAR TIPO CONVENCIONAL	M3	47,17
3.2.16	C1274	ESCORAMENTO DE PROTEÇÃO EM EDIFICAÇÕES VIZINHAS	M2	218,44
3.2.17	C4166	ESTRUTURA DE SUSTENTAÇÃO EM VIGAS TRELIÇADAS E TABLADO DE MADEIRA	M2	255,10
3.2.18	C3466	EXECUÇÃO DE ESTRUTURA METÁLICA P/ IÇAMENTO DO RESERVATÓRIO	KG	17,93
3.2.19	C4766	LOCAÇÃO DE CUBETAS (61X61)CM H=21CM, PARA LAJE NERVURADA - FORNECIMENTO	M2XMÊS	27,08
3.2.20	C5211	LOCAÇÃO DE CUBETAS (80X80)CM H=20CM, PARA LAJE NERVURADA - FORNECIMENTO	M2XMÊS	15,47
3.2.21	C5212	LOCAÇÃO DE CUBETAS (80X80)CM H=25CM, PARA LAJE NERVURADA - FORNECIMENTO	M2XMÊS	16,88
3.2.22	C5213	LOCAÇÃO DE CUBETAS (80X80)CM H=30CM, PARA LAJE NERVURADA - FORNECIMENTO	M2XMÊS	18,28
3.2.23	C4125	LOCAÇÃO MENSAL DE ANDAIME METÁLICO	M3	7,74
3.2.24	C3470	LOCAÇÃO MENSAL DE CIMBRAMENTO METÁLICO	M3	29,38
3.2.25	C1271	LOCAÇÃO MENSAL DE ESCORA METÁLICA P/VIGAS/LAJES	M2	5,03
3.2.26	C4129	LOCAÇÃO MENSAL DE ESCORAMENTO TUBULAR	M3	16,40
3.2.27	C4782	LOCAÇÃO MENSAL PARA ESCORAMENTO E CIMBRAMENTO P/ LAJES NERVURADAS	M2XMÊS	14,25
3.2.28	C3468	MONTAGEM E DESMONTAGEM DE ESTRUTURA METÁLICA P/ IÇAMENTO	KG	7,79
3.2.29	C4754	PLATAFORMA EM TÁBUAS DE PINHO, INCLUSIVE MOVIMENTAÇÃO (UTIL. 6X)	M	4,53
3.2.30	C2154	REFORMA DE ANDAIME EXTERNO ATÉ 3 ANDARES	M2	6,36
3.2.31	C2155	REFORMA DE ANDAIME EXTERNO MAIOR QUE 3 ANDARES	M2	11,93
3.2.32	C2967	SUSTENTAÇÃO DE TUBULAÇÕES EXISTENTES - MADEIRA	M3	2.258,84
3.2.33	C2968	SUSTENTAÇÃO DE TUBULAÇÕES EXISTENTES - METÁLICA	KG	1,51
3.3		ESCORAMENTO DE MADEIRA EM VALAS E CAVAS		280,47
3.3.1	C1272	ESCORAMENTO COMUM DE VALAS TIPO CONTÍNUO C/PRANCHAS PEROBA	M2	123,13

Francisco Diego Araújo Sousa
Engenheiro Civil
CREA/CE: 52.710-D



PREFEITURA MUNICIPAL DE PACAJUS-CE

CONTRATAÇÃO DE EMPRESA COM MAIOR PERCENTUAL DE DESCONTO SOBRE O PREÇO UNITÁRIO DA TABELA DE CUSTOS DE SERVIÇOS DA SECRETARIA DE INFRAESTRUTURA DO ESTADO DO CEARÁ – SEINFRA, TABELA DE CUSTO VERSÃO 028.1 OU TABELA VIGENTE, TABELA SINTÉTICA COM DESONERAÇÃO, ENCARGOS SOCIAIS 84,44%, ACRESCIDADA COM BDI DE 27,21% (VINTE E SETE VÍRGULA VINTE E UM POR CENTO) PARA EVENTUAIS SERVIÇOS DE MANUTENÇÃO PREDIAL CORRETIVA E PREVENTIVA POR DEMANDA, DOS PRÉDIOS PÚBLICOS PERTENCENTES A SECRETARIAS MUNICIPAIS DE EDUCAÇÃO (SEDUC), SAÚDE (SMS), INFRAESTRUTURA E DESENVOLVIMENTO URBANO (SIDU), ASSISTENCIA SOCIAL (SAS), SEGURANÇA PÚBLICA (SSP) DO MUNICÍPIO DE PACAJUS-CE

TABELA SEINFRA 028.1 - ENC. SOCIAIS 84,44%

BDI: 27,21%

DATA: 13 DE ABRIL DE 2026



ORÇAMENTO TABELA SEINFRA 28.1

ITEM	CÓDIGO	DESCRIÇÃO	UNIDADE	PREÇO UNITÁRIO
3.3.2	C2798	ESCORAMENTO CONTÍNUO COM CHAPA COMPENSADA DE 12mm	M2	21,52
3.3.3	C1273	ESCORAMENTO CONTÍNUO P/GALERIA MOLDADA	M2	100,98
3.3.4	C2805	ESCORAMENTO DESCONTÍNUO COM PRANCHAS DE MADEIRA	M2	34,84
3.4		ESCORAMENTO METÁLICO EM VALAS, CAVAS OU POÇOS		377,52
3.4.1	C5178	ESCORAMENTO CONTÍNUO DE VALAS C/BLINDADOS METÁLICOS DE 2,00M	M2	42,61
3.4.2	C5179	ESCORAMENTO CONTÍNUO DE VALAS C/BLINDADOS METÁLICOS DE 4,00M	M2	45,32
3.4.3	C5180	ESCORAMENTO CONTÍNUO DE VALAS C/BLINDADOS METÁLICOS DE 6,00M	M2	52,47
3.4.4	C2799	ESCORAMENTO CONTÍNUO DE VALAS C/PRANCHAS METÁLICAS DE 2,00M	M2	33,49
3.4.5	C2800	ESCORAMENTO CONTÍNUO DE VALAS C/PRANCHAS METÁLICAS DE 3,00M	M2	49,73
3.4.6	C2801	ESCORAMENTO CONTÍNUO DE VALAS C/PRANCHAS METÁLICAS DE 4,00M	M2	61,86
3.4.7	C2802	ESCORAMENTO CONTÍNUO DE VALAS C/PRANCHAS METÁLICAS DE 6,00M	M2	92,04
3.5		INSTALAÇÃO DE GUINCHO		4.836,72
3.5.1	C1355	EXECUÇÃO DE BASE DA CAÇAMBA E INSTALAÇÃO DO GUINCHO	UN	4.463,21
3.5.2	C2508	TORRE PARA GUINCHO	M	373,51
3.6		PRODUÇÃO DE MATERIAIS		402,10
3.6.1	C3129	AREIA DE CAMPO - EXTRAÇÃO	M3	4,63
3.6.2	C3130	AREIA DE RIO - EXTRAÇÃO	M3	8,80
3.6.3	C3139	BRITA PRODUZIDA PARA BASES	M3	93,68
3.6.4	C3252	BRITA PRODUZIDA PARA REVESTIMENTOS BETUMINOSOS	M3	108,97
3.6.5	C3253	BRITA PRODUZIDA PARA USOS DIVERSOS	M3	100,70
3.6.6	C3227	PEDRA DE MÃO/POLIÉDRICA	M3	42,66
3.6.7	C3235	ROCHA PARA BRITAGEM	M3	42,66
3.7		LASTROS		1.787,25
3.7.1	C2860	LASTRO DE AREIA ADQUIRIDA	M3	161,52
3.7.2	C2861	LASTRO DE AREIA EXTRAIDA (S/ TRANSPORTE)	M3	29,32
3.7.3	C2862	LASTRO DE BRITA	M3	152,50
3.7.4	C1605	LASTRO DE BRITA APILOADO MANUALMENTE	M3	166,75
3.7.5	C1606	LASTRO DE BRITA ESP.= 10CM, P/CAIXA EM ALVENARIA	M3	139,06
3.7.6	C1607	LASTRO DE CONCRETO IMPERMEABILIZADO E=6CM	M2	57,40
3.7.7	C1608	LASTRO DE CONCRETO IMPERMEABILIZADO E=8CM	M2	82,30
3.7.8	C1609	LASTRO DE CONCRETO INCLUINDO PREPARO E LANÇAMENTO	M3	646,46
3.7.9	C1611	LASTRO DE CONCRETO REGULARIZADO ESP.= 5CM	M2	45,88
3.7.10	C2863	LASTRO DE PEDRA DE MÃO	M3	193,38
3.7.11	C2864	LASTRO DE PÓ DE PEDRA	M3	112,70
3.8		SERVIÇOS DE USINAGEM		133,65
3.8.1	C3315	USINAGEM DE MISTURAS BETUMINOSAS A FRIO	M3	24,94
3.8.2	C3316	USINAGEM DE MISTURAS BETUMINOSAS A QUENTE	M3	90,02
3.8.3	C3244	USINAGEM DE MISTURAS DE AGREGADOS	M3	18,69

Francisco Diego Araújo Sousa
Engenheiro Civil
CREA/CE: 52.710-D



PREFEITURA MUNICIPAL DE PACAJUS-CE

CONTRATAÇÃO DE EMPRESA COM MAIOR PERCENTUAL DE DESCONTO SOBRE O PREÇO UNITÁRIO DA TABELA DE CUSTOS DE SERVIÇOS DA SECRETARIA DE INFRAESTRUTURA DO ESTADO DO CEARÁ – SEINFRA, TABELA DE CUSTO VERSÃO 028.1 OU TABELA VIGENTE, TABELA SINTÉTICA COM DESONERAÇÃO, ENCARGOS SOCIAIS 84,44%, ACRESCIDA COM BDI DE 27,21% (VINTE E SETE VÍRGULA VINTE E UM POR CENTO) PARA EVENTUAIS SERVIÇOS DE MANUTENÇÃO PREDIAL CORRETIVA E PREVENTIVA POR DEMANDA, DOS PRÉDIOS PÚBLICOS PERTENCENTES A SECRETARIAS MUNICIPAIS DE EDUCAÇÃO (SEDUC), SAÚDE (SMS), INFRAESTRUTURA E DESENVOLVIMENTO URBANO (SIDU), ASSISTENCIA SOCIAL (SAS), SEGURANÇA PÚBLICA (SSP) DO MUNICÍPIO DE PACAJUS-CE

TABELA SEINFRA 028.1 - ENC. SOCIAIS 84,44%

BDI: 27,21%

DATA: 13 DE ABRIL DE 2026



ORÇAMENTO TABELA SEINFRA 28.1

ITEM	CÓDIGO	DESCRIÇÃO	UNIDADE	PREÇO UNITÁRIO
3.9		TRANSPORTE COM ELEVADOR		47,55
3.9.1	C2540	TRANSPORTE VERTICAL DE MATERIAIS A GRANEL P/ A 2a. LAJE	M3	23,13
3.9.2	C2541	TRANSPORTE VERTICAL DE MATERIAIS A GRANEL P/ A 5a. LAJE	M3	24,42
3.10		TRANSPORTE COM GUINDASTE		75,37
3.10.1	C2525	TRANSPORTE C/GUINDASTE DE TORRE CAP. 1200KG	CICLO	10,37
3.10.2	C2526	TRANSPORTE C/GUINDASTE ESTACIONÁRIO CAP. 1100KG	CICLO	8,91
3.10.3	C2528	TRANSPORTE C/GUINDASTE SOBRE TRILHO CAP. 1100KG	CICLO	18,78
3.10.4	C2527	TRANSPORTE C/GUINDASTE SOBRE TRILHO CAP. 1200KG	CICLO	37,31
4		OBRAS DE DRENAGEM		692.361,36
4.1		ESGOTAMENTO DE ÁREAS E VALAS		11,52
4.1.1	C1278	ESGOTAMENTO C/BOMBA ELÉTRICA DE IMERSÃO 1KW ATÉ 8M	M3	0,04
4.1.2	C1277	ESGOTAMENTO C/BOMBA ELÉTRICA DE IMERSÃO 2.7KW ATÉ 8M	M3	0,04
4.1.3	C2806	ESGOTAMENTO COM CONJUNTO MOTO-BOMBA DE 20m3/h, H=6m.c.a	H	5,72
4.1.4	C2807	ESGOTAMENTO COM CONJUNTO MOTO-BOMBA DE 20m3/h, H=10m.c.a	H	5,72
4.2		REBAIXAMENTO DO LENÇOL FREÁTICO		105,55
4.2.1	C2924	REBAIXAMENTO DE LENÇOL FREÁTICO EM ÁREAS	PTxDIA	24,25
4.2.2	C2922	REBAIXAMENTO DE LENÇOL FREÁTICO EM ÁREAS (POÇOS DE VISITA)	PTxDIA	38,03
4.2.3	C2923	REBAIXAMENTO DE LENÇOL FREÁTICO EM VALAS	M	43,27
4.3		OBRAS D' ARTE CORRENTE		660.407,22
4.3.1	C0109	AQUISIÇÃO, ASSENT. E REJUNT. DE TUBO DE CONCRETO SIMPLES D=30cm	M	80,97
4.3.2	C0110	AQUISIÇÃO, ASSENT. E REJUNT. DE TUBO DE CONCRETO SIMPLES D=40cm	M	111,82
4.3.3	C0105	AQUISIÇÃO, ASSENT. E REJUNT. DE TUBO DE CONCRETO ARMADO D= 60cm	M	255,06
4.3.4	C0108	AQUISIÇÃO, ASSENT. E REJUNT. DE TUBO DE CONCRETO ARMADO D=80cm	M	419,37
4.3.5	C0104	AQUISIÇÃO, ASSENT. E REJUNT. DE TUBO DE CONCRETO ARMADO D= 100cm	M	514,00
4.3.6	C4325	AQUISIÇÃO, ASSENT. E REJUNT. DE TUBO DE CONCRETO ARMADO D=100 cm, SOBRE BERÇO DE CONCRETO MOLDADO "IN LOCO", FCK > 10MPa	M	872,56
4.3.7	C0106	AQUISIÇÃO, ASSENT. E REJUNT. DE TUBO DE CONCRETO ARMADO D=120cm	M	768,38
4.3.8	C0107	AQUISIÇÃO, ASSENT. E REJUNT. DE TUBO DE CONCRETO ARMADO D=150cm	M	1.125,62
4.3.9	C4673	AQUISIÇÃO E ASSENTAMENTO DE TUBO CORRUGADO DE DUPLA PAREDE PEAD D=37,5cm	M	211,28
4.3.10	C4674	AQUISIÇÃO E ASSENTAMENTO DE TUBO CORRUGADO DE DUPLA PAREDE PEAD D=45,0cm	M	336,88
4.3.11	C4675	AQUISIÇÃO E ASSENTAMENTO DE TUBO CORRUGADO DE DUPLA PAREDE PEAD D=60,0cm	M	575,91
4.3.12	C4676	AQUISIÇÃO E ASSENTAMENTO DE TUBO CORRUGADO DE DUPLA PAREDE PEAD D=75,0cm	M	858,49
4.3.13	C4677	AQUISIÇÃO E ASSENTAMENTO DE TUBO CORRUGADO DE DUPLA PAREDE PEAD D=90,0cm	M	1.101,99

Francisco Diego Araújo Sousa
Engenheiro Civil
CREA/CE: 52.710-D



PREFEITURA MUNICIPAL DE PACAJUS-CE

CONTRATAÇÃO DE EMPRESA COM MAIOR PERCENTUAL DE DESCONTO SOBRE O PREÇO UNITÁRIO DA TABELA DE CUSTOS DE SERVIÇOS DA SECRETARIA DE INFRAESTRUTURA DO ESTADO DO CEARÁ – SEINFRA, TABELA DE CUSTO VERSÃO 028.1 OU TABELA VIGENTE, TABELA SINTÉTICA COM DESONERAÇÃO, ENCARGOS SOCIAIS 84,44%, ACRESCIDA COM BDI DE 27,21% (VINTE E SETE VÍRGULA VINTE E UM POR CENTO) PARA EVENTUAIS SERVIÇOS DE MANUTENÇÃO PREDIAL CORRETIVA E PREVENTIVA POR DEMANDA, DOS PRÉDIOS PÚBLICOS PERTENCENTES A SECRETARIAS MUNICIPAIS DE EDUCAÇÃO (SEDUC), SAÚDE (SMS), INFRAESTRUTURA E DESENVOLVIMENTO URBANO (SIDU), ASSISTENCIA SOCIAL (SAS), SEGURANÇA PÚBLICA (SSP) DO MUNICÍPIO DE PACAJUS-CE

TABELA SEINFRA 028.1 - ENC. SOCIAIS 84,44%

BDI: 27,21%

DATA: 13 DE ABRIL DE 2026



ORÇAMENTO TABELA SEINFRA 28.1

ITEM	CÓDIGO	DESCRIÇÃO	UNIDADE	PREÇO UNITÁRIO
4.3.14	C4678	AQUISIÇÃO E ASSENTAMENTO DE TUBO CORRUGADO DE DUPLA PAREDE PEAD D=105,0cm	M	1.526,57
4.3.15	C4679	AQUISIÇÃO E ASSENTAMENTO DE TUBO CORRUGADO DE DUPLA PAREDE PEAD D=120,0cm	M	1.918,51
4.3.16	C0424	BOCA DE BUEIRO SIMPLES TUBULAR D= 80cm	UN	1.775,42
4.3.17	C0423	BOCA DE BUEIRO SIMPLES TUBULAR D= 100cm	UN	2.346,16
4.3.18	C0406	BOCA DE BUEIRO DUPLO TUBULAR D= 80cm	UN	2.930,76
4.3.19	C0407	BOCA DE BUEIRO DUPLO TUBULAR D=100cm	UN	3.683,02
4.3.20	C0440	BOCA DE BUEIRO TRIPLO TUBULAR D=100cm	UN	5.019,87
4.3.21	C0408	BOCA DE BUEIRO SIMPLES CAPEADO (1.00 X 1.00m)	UN	2.054,44
4.3.22	C0409	BOCA DE BUEIRO SIMPLES CAPEADO (1.50 X 1.00m)	UN	2.493,78
4.3.23	C0410	BOCA DE BUEIRO SIMPLES CAPEADO (1.50 X 1.50m)	UN	3.607,41
4.3.24	C0411	BOCA DE BUEIRO SIMPLES CAPEADO (2.00 X 1.00m)	UN	2.867,04
4.3.25	C0412	BOCA DE BUEIRO SIMPLES CAPEADO (2.00 X 1.50m)	UN	3.985,46
4.3.26	C0413	BOCA DE BUEIRO SIMPLES CAPEADO (2.00 X 2.00m)	UN	5.336,28
4.3.27	C0414	BOCA DE BUEIRO SIMPLES CAPEADO (2.50 X 1.00m)	UN	3.235,85
4.3.28	C0415	BOCA DE BUEIRO SIMPLES CAPEADO (2.50 X 1.50m)	UN	4.419,66
4.3.29	C0416	BOCA DE BUEIRO SIMPLES CAPEADO (2.50 X 2.00m)	UN	5.991,82
4.3.30	C0417	BOCA DE BUEIRO SIMPLES CAPEADO (2.50 X 2.50m)	UN	7.665,23
4.3.31	C0418	BOCA DE BUEIRO SIMPLES CAPEADO (3.00 X 1.00m)	UN	3.611,89
4.3.32	C0419	BOCA DE BUEIRO SIMPLES CAPEADO (3.00 X 1.50m)	UN	5.066,49
4.3.33	C0420	BOCA DE BUEIRO SIMPLES CAPEADO (3.00 X 2.00m)	UN	6.582,49
4.3.34	C0421	BOCA DE BUEIRO SIMPLES CAPEADO (3.00 X 2.50m)	UN	8.333,48
4.3.35	C0422	BOCA DE BUEIRO SIMPLES CAPEADO (3.00 X 3.00m)	UN	10.319,49
4.3.36	C0391	BOCA DE BUEIRO DUPLO CAPEADO (1.00 X 1.00m)	UN	2.940,32
4.3.37	C0392	BOCA DE BUEIRO DUPLO CAPEADO (1.50 X 1.00m)	UN	3.734,12
4.3.38	C0393	BOCA DE BUEIRO DUPLO CAPEADO (1.50 X 1.50m)	UN	5.136,22
4.3.39	C0394	BOCA DE BUEIRO DUPLO CAPEADO (2.00 X 1.00m)	UN	4.433,63
4.3.40	C0395	BOCA DE BUEIRO DUPLO CAPEADO (2.00 X 1.50m)	UN	5.852,98
4.3.41	C0396	BOCA DE BUEIRO DUPLO CAPEADO (2.00 X 2.00m)	UN	7.508,47
4.3.42	C0397	BOCA DE BUEIRO DUPLO CAPEADO (2.50 X 1.00m)	UN	5.106,32
4.3.43	C0398	BOCA DE BUEIRO DUPLO CAPEADO (2.50 X 1.50m)	UN	6.642,44
4.3.44	C0399	BOCA DE BUEIRO DUPLO CAPEADO (2.50 X 2.00m)	UN	8.667,72
4.3.45	C0400	BOCA DE BUEIRO DUPLO CAPEADO (2.50 X 2.50m)	UN	10.709,98
4.3.46	C0401	BOCA DE BUEIRO DUPLO CAPEADO (3.00 X 1.00m)	UN	5.796,25
4.3.47	C0402	BOCA DE BUEIRO DUPLO CAPEADO (3.00 X 1.50m)	UN	7.780,96
4.3.48	C0403	BOCA DE BUEIRO DUPLO CAPEADO (3.00 X 2.00m)	UN	9.722,23
4.3.49	C0404	BOCA DE BUEIRO DUPLO CAPEADO (3.00 X 2.50m)	UN	11.898,50

Francisco Diego Araújo Sousa
Engenheiro Civil
CREA/CE: 52.710-D



PREFEITURA MUNICIPAL DE PACAJUS-CE

CONTRATAÇÃO DE EMPRESA COM MAIOR PERCENTUAL DE DESCONTO SOBRE O PREÇO UNITÁRIO DA TABELA DE CUSTOS DE SERVIÇOS DA SECRETARIA DE INFRAESTRUTURA DO ESTADO DO CEARÁ – SEINFRA, TABELA DE CUSTO VERSÃO 028.1 OU TABELA VIGENTE, TABELA SINTÉTICA COM DESONERAÇÃO, ENCARGOS SOCIAIS 84,44%, ACRESCIDA COM BDI DE 27,21% (VINTE E SETE VÍRGULA VINTE E UM POR CENTO) PARA EVENTUAIS SERVIÇOS DE MANUTENÇÃO PREDIAL CORRETIVA E PREVENTIVA POR DEMANDA, DOS PRÉDIOS PÚBLICOS PERTENCENTES A SECRETARIAS MUNICIPAIS DE EDUCAÇÃO (SEDUC), SAÚDE (SMS), INFRAESTRUTURA E DESENVOLVIMENTO URBANO (SIDU), ASSISTENCIA SOCIAL (SAS), SEGURANÇA PÚBLICA (SSP) DO MUNICÍPIO DE PACAJUS-CE

TABELA SEINFRA 028.1 - ENC. SOCIAIS 84,44%

BDI: 27,21%

DATA: 13 DE ABRIL DE 2026



ORÇAMENTO TABELA SEINFRA 28.1

ITEM	CÓDIGO	DESCRIÇÃO	UNIDADE	PREÇO UNITÁRIO
4.3.50	C0405	BOCA DE BUEIRO DUPLO CAPEADO (3.00 X 3.00m)	UN	14.309,78
4.3.51	C0425	BOCA DE BUEIRO TRIPLO CAPEADO (1.00 X 1.00m)	UN	3.825,95
4.3.52	C0426	BOCA DE BUEIRO TRIPLO CAPEADO (1.50 X 1.00m)	UN	4.974,47
4.3.53	C0427	BOCA DE BUEIRO TRIPLO CAPEADO (1.50 X 1.50m)	UN	6.665,29
4.3.54	C0428	BOCA DE BUEIRO TRIPLO CAPEADO (2.00 X 1.00m)	UN	5.997,61
4.3.55	C0431	BOCA DE BUEIRO TRIPLO CAPEADO (2.50 X 1.00m)	UN	6.976,36
4.3.56	C0429	BOCA DE BUEIRO TRIPLO CAPEADO (2.00 X 1.50m)	UN	7.721,63
4.3.57	C0430	BOCA DE BUEIRO TRIPLO CAPEADO (2.00 X 2.00m)	UN	9.680,22
4.3.58	C0432	BOCA DE BUEIRO TRIPLO CAPEADO (2.50 X 1.50m)	UN	8.865,91
4.3.59	C0433	BOCA DE BUEIRO TRIPLO CAPEADO (2.50 X 2.00m)	UN	11.343,88
4.3.60	C0434	BOCA DE BUEIRO TRIPLO CAPEADO (2.50 X 2.50m)	UN	13.754,04
4.3.61	C0435	BOCA DE BUEIRO TRIPLO CAPEADO (3.00 X 1.00m)	UN	7.980,61
4.3.62	C0436	BOCA DE BUEIRO TRIPLO CAPEADO (3.00 X 1.50m)	UN	10.494,73
4.3.63	C0437	BOCA DE BUEIRO TRIPLO CAPEADO (3.00 X 2.00m)	UN	12.861,27
4.3.64	C0438	BOCA DE BUEIRO TRIPLO CAPEADO (3.00 X 2.50m)	UN	15.462,82
4.3.65	C0439	BOCA DE BUEIRO TRIPLO CAPEADO (3.00 X 3.00m)	UN	18.299,38
4.3.66	C0919	CORPO DE BUEIRO SIMPLES TUBULAR D= 80cm	M	611,74
4.3.67	C0920	CORPO DE BUEIRO SIMPLES TUBULAR D=100cm	M	775,57
4.3.68	C0886	CORPO DE BUEIRO DUPLO TUBULAR D= 80cm	M	1.160,86
4.3.69	C0887	CORPO DE BUEIRO DUPLO TUBULAR D= 100cm	M	1.473,64
4.3.70	C0918	CORPO DE BUEIRO TRIPLO TUBULAR D= 100cm	M	2.169,47
4.3.71	C0888	CORPO DE BUEIRO SIMPLES CAPEADO (1.00 X 1.00m)	M	1.596,33
4.3.72	C0889	CORPO DE BUEIRO SIMPLES CAPEADO (1.50 X 1.00m)	M	2.065,98
4.3.73	C0890	CORPO DE BUEIRO SIMPLES CAPEADO (1.50 X 1.50m)	M	2.593,51
4.3.74	C0891	CORPO DE BUEIRO SIMPLES CAPEADO (2.00 X 1.00m)	M	2.550,41
4.3.75	C0892	CORPO DE BUEIRO SIMPLES CAPEADO (2.00 X 1.50m)	M	3.015,86
4.3.76	C0893	CORPO DE BUEIRO SIMPLES CAPEADO (2.00 X 2.00m)	M	3.481,31
4.3.77	C0894	CORPO DE BUEIRO SIMPLES CAPEADO (2.50 X 1.00m)	M	2.889,34
4.3.78	C0895	CORPO DE BUEIRO SIMPLES CAPEADO (2.50 X 1.50m)	M	3.371,05
4.3.79	C0897	CORPO DE BUEIRO SIMPLES CAPEADO (2.50 X 2.50m)	M	4.620,56
4.3.80	C0896	CORPO DE BUEIRO SIMPLES CAPEADO (2.50 X 2.00m)	M	4.095,31
4.3.81	C0898	CORPO DE BUEIRO SIMPLES CAPEADO (3.00 X 1.00m)	M	3.276,38
4.3.82	C0899	CORPO DE BUEIRO SIMPLES CAPEADO (3.00 X 1.50m)	M	4.074,78
4.3.83	C0900	CORPO DE BUEIRO SIMPLES CAPEADO (3.00 X 2.00m)	M	4.638,06
4.3.84	C0901	CORPO DE BUEIRO SIMPLES CAPEADO (3.00 X 2.50m)	M	5.201,34
4.3.85	C0902	CORPO DE BUEIRO SIMPLES CAPEADO (3.00 X 3.00m)	M	5.764,61
4.3.86	C0872	CORPO DE BUEIRO DUPLO CAPEADO (1.00 X 1.00m)	M	2.615,51
4.3.87	C0873	CORPO DE BUEIRO DUPLO CAPEADO (1.50 X 1.00m)	M	3.476,43

Francisco Diego Araújo Sousa
Engenheiro Civil
CREA/CE: 52.710-D



PREFEITURA MUNICIPAL DE PACAJUS-CE

CONTRATAÇÃO DE EMPRESA COM MAIOR PERCENTUAL DE DESCONTO SOBRE O PREÇO UNITÁRIO DA TABELA DE CUSTOS DE SERVIÇOS DA SECRETARIA DE INFRAESTRUTURA DO ESTADO DO CEARÁ – SEINFRA, TABELA DE CUSTO VERSÃO 028.1 OU TABELA VIGENTE, TABELA SINTÉTICA COM DESONERAÇÃO, ENCARGOS SOCIAIS 84,44%, ACRESCIDA COM BDI DE 27,21% (VINTE E SETE VÍRGULA VINTE E UM POR CENTO) PARA EVENTUAIS SERVIÇOS DE MANUTENÇÃO PREDIAL CORRETIVA E PREVENTIVA POR DEMANDA, DOS PRÉDIOS PÚBLICOS PERTENCENTES A SECRETARIAS MUNICIPAIS DE EDUCAÇÃO (SEDUC), SAÚDE (SMS), INFRAESTRUTURA E DESENVOLVIMENTO URBANO (SIDU), ASSISTENCIA SOCIAL (SAS), SEGURANÇA PÚBLICA (SSP) DO MUNICÍPIO DE PACAJUS-CE

TABELA SEINFRA 028.1 - ENC. SOCIAIS 84,44%

BDI: 27,21%

DATA: 13 DE ABRIL DE 2026



ORÇAMENTO TABELA SEINFRA 28.1

ITEM	CÓDIGO	DESCRIÇÃO	UNIDADE	PREÇO UNITÁRIO
4.3.88	C0874	CORPO DE BUEIRO DUPLO CAPEADO (1.50 X 1.50m)	M	4.292,17
4.3.89	C0875	CORPO DE BUEIRO DUPLO CAPEADO (2.00 X 1.00m)	M	4.406,10
4.3.90	C0876	CORPO DE BUEIRO DUPLO CAPEADO (2.00 X 1.50m)	M	5.136,79
4.3.91	C0877	CORPO DE BUEIRO DUPLO CAPEADO (2.00 X 2.00m)	M	5.867,48
4.3.92	C0878	CORPO DE BUEIRO DUPLO CAPEADO (2.50 X 1.00m)	M	5.083,96
4.3.93	C0879	CORPO DE BUEIRO DUPLO CAPEADO (2.50 X 1.50m)	M	5.847,17
4.3.94	C0880	CORPO DE BUEIRO DUPLO CAPEADO (2.50 X 2.00m)	M	6.973,55
4.3.95	C0921	CORPO DE BUEIRO DUPLO CAPEADO (2.50 X 2.50m)	M	7.802,07
4.3.96	C0881	CORPO DE BUEIRO DUPLO CAPEADO (3.00 X 1.00m)	M	5.858,04
4.3.97	C0882	CORPO DE BUEIRO DUPLO CAPEADO (3.00 X 1.50m)	M	7.104,41
4.3.98	C0883	CORPO DE BUEIRO DUPLO CAPEADO (3.00 X 2.00m)	M	7.998,10
4.3.99	C0884	CORPO DE BUEIRO DUPLO CAPEADO (3.00 X 2.50m)	M	8.891,79
4.3.100	C0885	CORPO DE BUEIRO DUPLO CAPEADO (3.00 X 3.00m)	M	9.785,48
4.3.101	C0903	CORPO DE BUEIRO TRIPLO CAPEADO (1.00 X 1.00m)	M	3.634,69
4.3.102	C0905	CORPO DE BUEIRO TRIPLO CAPEADO (1.50 X 1.50m)	M	5.990,79
4.3.103	C0904	CORPO DE BUEIRO TRIPLO CAPEADO (1.50 X 1.00m)	M	4.886,88
4.3.104	C0907	CORPO DE BUEIRO TRIPLO CAPEADO (2.00 X 1.50m)	M	7.257,72
4.3.105	C0906	CORPO DE BUEIRO TRIPLO CAPEADO (2.00 X 1.00m)	M	6.261,79
4.3.106	C0908	CORPO DE BUEIRO TRIPLO CAPEADO (2.00 X 2.00m)	M	8.253,65
4.3.107	C0909	CORPO DE BUEIRO TRIPLO CAPEADO (2.50 X 1.00m)	M	7.278,58
4.3.108	C0910	CORPO DE BUEIRO TRIPLO CAPEADO (2.50 X 1.50m)	M	8.323,28
4.3.109	C0911	CORPO DE BUEIRO TRIPLO CAPEADO (2.50 X 2.00m)	M	9.851,80
4.3.110	C0912	CORPO DE BUEIRO TRIPLO CAPEADO (2.50 X 2.50m)	M	10.983,59
4.3.111	C0913	CORPO DE BUEIRO TRIPLO CAPEADO (3.00 X 1.00m)	M	8.439,70
4.3.112	C0914	CORPO DE BUEIRO TRIPLO CAPEADO (3.00 X 1.50m)	M	10.134,05
4.3.113	C0915	CORPO DE BUEIRO TRIPLO CAPEADO (3.00 X 2.00m)	M	11.358,15
4.3.114	C0916	CORPO DE BUEIRO TRIPLO CAPEADO (3.00 X 2.50m)	M	12.582,24
4.3.115	C0917	CORPO DE BUEIRO TRIPLO CAPEADO (3.00 X 3.00m)	M	13.806,34
4.3.116	C4687	CORPO DE BUEIRO SIMPLES - TUBO CORRUGADO DE DUPLA PAREDE PEAD D=120,0cm	M	2.183,07
4.3.117	C4688	CORPO DE BUEIRO DUPLO - TUBO CORRUGADO DE DUPLA PAREDE PEAD D=120,0cm	M	4.273,06
4.3.118	C4689	CORPO DE BUEIRO TRIPLO - TUBO CORRUGADO DE DUPLA PAREDE PEAD D=120,0cm	M	6.360,79
4.3.119	C3630	GALERIA EM PVC HELICOIDAL TIPO RIB LOC D=0,40m	M	213,82
4.3.120	C3632	GALERIA EM PVC HELICOIDAL TIPO RIB LOC D=0,60m	M	382,61
4.3.121	C3633	GALERIA EM PVC HELICOIDAL TIPO RIB LOC D=0,70m	M	534,28
4.3.122	C3631	GALERIA EM PVC HELICOIDAL TIPO RIB LOC D=0,50m	M	268,55
4.3.123	C3634	GALERIA EM PVC HELICOIDAL TIPO RIB LOC D=0,80m	M	607,57
4.3.124	C3635	GALERIA EM PVC HELICOIDAL TIPO RIB LOC D=0,90m	M	689,87

Francisco Diego Araújo Sousa
Engenheiro Civil
CREA/CE: 52.710-D



PREFEITURA MUNICIPAL DE PACAJUS-CE

CONTRATAÇÃO DE EMPRESA COM MAIOR PERCENTUAL DE DESCONTO SOBRE O PREÇO UNITÁRIO DA TABELA DE CUSTOS DE SERVIÇOS DA SECRETARIA DE INFRAESTRUTURA DO ESTADO DO CEARÁ – SEINFRA, TABELA DE CUSTO VERSÃO 028.1 OU TABELA VIGENTE, TABELA SINTÉTICA COM DESONERAÇÃO, ENCARGOS SOCIAIS 84,44%, ACRESCIDADA COM BDI DE 27,21% (VINTE E SETE VÍRGULA VINTE E UM POR CENTO) PARA EVENTUAIS SERVIÇOS DE MANUTENÇÃO PREDIAL CORRETIVA E PREVENTIVA POR DEMANDA, DOS PRÉDIOS PÚBLICOS PERTENCENTES A SECRETARIAS MUNICIPAIS DE EDUCAÇÃO (SEDUC), SAÚDE (SMS), INFRAESTRUTURA E DESENVOLVIMENTO URBANO (SIDU), ASSISTENCIA SOCIAL (SAS), SEGURANÇA PÚBLICA (SSP) DO MUNICÍPIO DE PACAJUS-CE

TABELA SEINFRA 028.1 - ENC. SOCIAIS 84,44%

BDI: 27,21%

DATA: 13 DE ABRIL DE 2026



ORÇAMENTO TABELA SEINFRA 28.1

ITEM	CÓDIGO	DESCRIÇÃO	UNIDADE	PREÇO UNITÁRIO
4.3.125	C3636	GALERIA EM PVC HELICOIDAL TIPO RIB LOC D=1,00m	M	987,09
4.3.126	C3637	GALERIA EM PVC HELICOIDAL TIPO RIB LOC D=1,20m	M	1.197,30
4.3.127	C4680	GALERIA EM TUBO CORRUGADO DE DUPLA PAREDE PEAD D=37,5cm	M	178,10
4.3.128	C4681	GALERIA EM TUBO CORRUGADO DE DUPLA PAREDE PEAD D=45,0cm	M	295,26
4.3.129	C4682	GALERIA EM TUBO CORRUGADO DE DUPLA PAREDE PEAD D=60,0cm	M	517,38
4.3.130	C4683	GALERIA EM TUBO CORRUGADO DE DUPLA PAREDE PEAD D=75,0cm	M	779,44
4.3.131	C4684	GALERIA EM TUBO CORRUGADO DE DUPLA PAREDE PEAD D=90,0cm	M	1.004,46
4.3.132	C4685	GALERIA EM TUBO CORRUGADO DE DUPLA PAREDE PEAD D=105,0cm	M	1.405,69
4.3.133	C4686	GALERIA EM TUBO CORRUGADO DE DUPLA PAREDE PEAD D=120,0cm	M	1.772,93
4.4	DRENAGEM PROFUNDA			1.561,22
4.4.1	C3401	COLOCAÇÃO DE MATERIAL PARA O LEITO FILTRANTE	M3	106,55
4.4.2	C2728	DRENAGEM COM TUBO CERÂMICO PERFURADO, D= 10cm	M	19,69
4.4.3	C2729	DRENAGEM COM TUBO CERÂMICO PERFURADO, D= 15cm	M	26,61
4.4.4	C2730	DRENAGEM COM TUBO CERÂMICO PERFURADO, D= 20cm	M	41,10
4.4.5	C2731	DRENAGEM COM TUBO DE CONCRETO POROSO, D= 15cm	M	38,84
4.4.6	C2732	DRENAGEM COM TUBO DE CONCRETO POROSO, D= 20cm	M	57,48
4.4.7	C2733	DRENAGEM COM TUBO DE CONCRETO POROSO, D= 30cm	M	78,35
4.4.8	C3071	DRENO PROFUNDO C/TUBO POROSO D=20cm/AREIA	M	66,73
4.4.9	C3070	DRENO PROFUNDO C/TUBO POROSO D=20cm/AREIA:BRITA	M	87,49
4.4.10	C3072	DRENO PROFUNDO C/TUBO POROSO D=20cm/BRITA	M	120,77
4.4.11	C3073	DRENO PROFUNDO COM ENCHIMENTO DE AREIA	M	13,58
4.4.12	C3074	DRENO PROFUNDO COM ENCHIMENTO DE BRITA	M	73,32
4.4.13	C3085	EXTREMIDADE PARA DRENO PROFUNDO	UN	634,69
4.4.14	C2590	TUBO DE PVC CORRUGADO PERFURADO D= 10cm	M	30,82
4.4.15	C2591	TUBO DE PVC CORRUGADO PERFURADO D= 15cm	M	75,28
4.4.16	C2592	TUBO DE PVC CORRUGADO PERFURADO D= 20cm	M	89,92
4.5	DRENAGEM SUB-SUPERFICIAL			729,03
4.5.1	C4661	BARBACÃ C/ TUBO PVC ESGOTO 50 mm, INCLUSIVE GEOTÊXTIL NÃO-TECIDO 100% POLIÉSTER COM RESISTÊNCIA A TRAÇÃO LONGITUDINAL MÍNIMA DE 8 kN/m (BIDIM RT-08 OU SIMILAR) E BRITA	UN	7,63
4.5.2	C4662	BARBACÃ C/ TUBO PVC ESGOTO 75 mm, INCLUSIVE GEOTÊXTIL NÃO-TECIDO 100% POLIÉSTER COM RESISTÊNCIA A TRAÇÃO LONGITUDINAL MÍNIMA DE 8 kN/m (BIDIM RT-08 OU SIMILAR) E BRITA	UN	9,85
4.5.3	C4663	BARBACÃ C/ TUBO PVC ESGOTO 100 mm, INCLUSIVE GEOTÊXTIL NÃO-TECIDO 100% POLIÉSTER COM RESISTÊNCIA A TRAÇÃO LONGITUDINAL MÍNIMA DE 8 kN/m (BIDIM RT-08 OU SIMILAR) E BRITA	UN	10,47
4.5.4	C3141	COLCHÃO DRENANTE DE AREIA (S/TRANSP)	M3	15,13
4.5.5	C3142	COLCHÃO DRENANTE DE BRITA (S/TRANSP)	M3	115,09
4.5.6	C3076	DRENO SUB-SUPERFICIAL C/ENCHIMENTO DE BRITA	M	25,79
4.5.7	C4660	DRENO SUB-SUPERFICIAL C/ GEOTÊXTIL NÃO TECIDO 100% POLIÉSTER COM RESISTÊNCIA A TRAÇÃO LONGITUDINAL MÍNIMA DE 9 kN/m (BIDIM RT-09 OU SIMILAR) INCLUSIVE ENCHIMENTO DE BRITA	M	45,54

Francisco Diego Araújo Sousa
Engenheiro Civil
CREA/CE: 52.710-D



PREFEITURA MUNICIPAL DE PACAJUS-CE

CONTRATAÇÃO DE EMPRESA COM MAIOR PERCENTUAL DE DESCONTO SOBRE O PREÇO UNITÁRIO DA TABELA DE CUSTOS DE SERVIÇOS DA SECRETARIA DE INFRAESTRUTURA DO ESTADO DO CEARÁ – SEINFRA, TABELA DE CUSTO VERSÃO 028.1 OU TABELA VIGENTE, TABELA SINTÉTICA COM DESONERAÇÃO, ENCARGOS SOCIAIS 84,44%, ACRESCIDA COM BDI DE 27,21% (VINTE E SETE VÍRGULA VINTE E UM POR CENTO) PARA EVENTUAIS SERVIÇOS DE MANUTENÇÃO PREDIAL CORRETIVA E PREVENTIVA POR DEMANDA, DOS PRÉDIOS PÚBLICOS PERTENCENTES A SECRETARIAS MUNICIPAIS DE EDUCAÇÃO (SEDUC), SAÚDE (SMS), INFRAESTRUTURA E DESENVOLVIMENTO URBANO (SIDU), ASSISTENCIA SOCIAL (SAS), SEGURANÇA PÚBLICA (SSP) DO MUNICÍPIO DE PACAJUS-CE

TABELA SEINFRA 028.1 - ENC. SOCIAIS 84,44%

BDI: 27,21%

DATA: 13 DE ABRIL DE 2026



ORÇAMENTO TABELA SEINFRA 28.1

ITEM	CÓDIGO	DESCRIÇÃO	UNIDADE	PREÇO UNITÁRIO
4.5.8	C3086	EXTREMIDADE PARA DRENO SUB-SUPERFICIAL	UN	231,73
4.5.9	C4659	GEOTÊXTIL NÃO TECIDO 100% POLIÉSTER COM RESISTÊNCIA AO PUNCIAMENTO CBR MÍNIMA DE 2 kN	M2	10,64
4.5.10	C4650	GEOTÊXTIL NÃO-TECIDO 100% POLIÉSTER COM RESISTÊNCIA AO PUNCIAMENTO CBR MÍNIMA DE 5,5 kN (BIDIM RT-31 OU SIMILAR) PARA ÁREAS SUBMERSAS	M2	45,29
4.5.11	C4651	GEOTÊXTIL NÃO-TECIDO 100% POLIÉSTER COM RESISTÊNCIA A TRAÇÃO LONGITUDINAL MÍNIMA DE 7 kN/m (BIDIM RT-07 OU SIMILAR)	M2	9,49
4.5.12	C4652	GEOTÊXTIL NÃO-TECIDO 100% POLIÉSTER COM RESISTÊNCIA A TRAÇÃO LONGITUDINAL MÍNIMA DE 8 kN/m (BIDIM RT-08 OU SIMILAR)	M2	10,45
4.5.13	C4653	GEOTÊXTIL NÃO-TECIDO 100% POLIÉSTER COM RESISTÊNCIA A TRAÇÃO LONGITUDINAL MÍNIMA DE 9 kN/m (BIDIM RT-09 OU SIMILAR)	M2	11,77
4.5.14	C4586	GEOTÊXTIL NÃO-TECIDO 100% POLIÉSTER COM RESISTÊNCIA A TRAÇÃO LONGITUDINAL MÍNIMA DE 10 kN/m (BIDIM RT-10 OU SIMILAR)	M2	12,89
4.5.15	C4654	GEOTÊXTIL NÃO-TECIDO 100% POLIÉSTER COM RESISTÊNCIA A TRAÇÃO LONGITUDINAL MÍNIMA DE 14 kN/m (BIDIM RT-14 OU SIMILAR)	M2	17,68
4.5.16	C4655	GEOTÊXTIL NÃO-TECIDO 100% POLIÉSTER COM RESISTÊNCIA A TRAÇÃO LONGITUDINAL MÍNIMA DE 16 kN/m (BIDIM RT-16 OU SIMILAR)	M2	20,38
4.5.17	C4656	GEOTÊXTIL NÃO-TECIDO 100% POLIÉSTER COM RESISTÊNCIA A TRAÇÃO LONGITUDINAL MÍNIMA DE 21 kN/m (BIDIM RT-21 OU SIMILAR)	M2	25,86
4.5.18	C4657	GEOTÊXTIL NÃO-TECIDO 100% POLIÉSTER COM RESISTÊNCIA A TRAÇÃO LONGITUDINAL MÍNIMA DE 26 kN/m (BIDIM RT-26 OU SIMILAR)	M2	33,43
4.5.19	C4658	GEOTÊXTIL NÃO-TECIDO 100% POLIÉSTER COM RESISTÊNCIA A TRAÇÃO LONGITUDINAL MÍNIMA DE 31 kN/m (BIDIM RT-31 OU SIMILAR)	M2	38,79
4.5.20	C4752	MANTA GEOTEXTIL, TECIDA 100% POLIPROPILENO, RESISTÊNCIA A TRAÇÃO DE 55KN/M E DEFORMAÇÃO INFERIOR A 15% (FORNECIMENTO E ASSENTAMENTO)	M2	11,88
4.5.21	C4753	PEÇA EM MADEIRA MUIRACATIARA (2,50X5,00CM) PARA FIXAÇÃO DA MANTA GEOTEXTIL	M	19,25
4.6	DRENAGEM SUPERFICIAL			29.546,82
4.6.1	C0365	BANQUETA/ MEIO FIO DE CONCRETO MOLDADO NO LOCAL	M	28,88
4.6.2	C0367	BANQUETA/ MEIO FIO DE CONCRETO PRÉ-MOLDADO (1,00x0,25x0,15m)	M	48,00
4.6.3	C0366	BANQUETA/ MEIO FIO DE CONCRETO P/ VIAS URBANAS (1,00x0,35x0,15m)	M	61,44
4.6.4	C0368	BANQUETA/ MEIO FIO DE TIJOLO MACIÇO	M	35,76
4.6.5	C3065	DESCIDA D'ÁGUA DE CONCRETO ARMADO PADRÃO DERT	M	194,23
4.6.6	C3066	DESCIDA D'ÁGUA DE CONCRETO ARMADO TIPO U	M	193,69
4.6.7	C3067	DESCIDA D'ÁGUA EM CALHA PRÉ-MOLDADA DE CONCRETO D= 0,40m	M	70,33
4.6.8	C2727	DRENAGEM COM CALHA PRÉ-MOLDADA DE CONCRETO D= 0,30m	M	65,19
4.6.9	C4583	MEIO FIO CONJUGADO C/ SARJETA, EXTRUSADO COM CONCRETO FCK 20 MPa	M	74,11
4.6.10	C3097	MEIO FIO DE PEDRA GRANÍTICA	M	23,39

Francisco Diego Araújo Sousa
Engenheiro Civil
CREA/CE: 52.710-D



PREFEITURA MUNICIPAL DE PACAJUS-CE

CONTRATAÇÃO DE EMPRESA COM MAIOR PERCENTUAL DE DESCONTO SOBRE O PREÇO UNITÁRIO DA TABELA DE CUSTOS DE SERVIÇOS DA SECRETARIA DE INFRAESTRUTURA DO ESTADO DO CEARÁ – SEINFRA, TABELA DE CUSTO VERSÃO 028.1 OU TABELA VIGENTE, TABELA SINTÉTICA COM DESONERAÇÃO, ENCARGOS SOCIAIS 84,44%, ACRESCIDA COM BDI DE 27,21% (VINTE E SETE VÍRGULA VINTE E UM POR CENTO) PARA EVENTUAIS SERVIÇOS DE MANUTENÇÃO PREDIAL CORRETIVA E PREVENTIVA POR DEMANDA, DOS PRÉDIOS PÚBLICOS PERTENCENTES A SECRETARIAS MUNICIPAIS DE EDUCAÇÃO (SEDUC), SAÚDE (SMS), INFRAESTRUTURA E DESENVOLVIMENTO URBANO (SIDU), ASSISTENCIA SOCIAL (SAS), SEGURANÇA PÚBLICA (SSP) DO MUNICÍPIO DE PACAJUS-CE

TABELA SEINFRA 028.1 - ENC. SOCIAIS 84,44%

BDI: 27,21%

DATA: 13 DE ABRIL DE 2026



ORÇAMENTO TABELA SEINFRA 28.1

ITEM	CÓDIGO	DESCRIÇÃO	UNIDADE	PREÇO UNITÁRIO
4.6.11	C3449	MEIO FIO PRÉ MOLDADO (0,07x0,30x1,00)m C/REJUNTAMENTO	M	27,49
4.6.12	C2018	POÇO DE VISITA DE ALVENARIA P/ GALERIA DE ÁGUAS PLUVIAIS DIAM. = 1m E PROFUNDIDADE= 2m	UN	6.148,07
4.6.13	C2019	POÇO DE VISITA DE ALVENARIA P/ GALERIA DE ÁGUAS PLUVIAIS DIAM. = 1m E PROFUNDIDADE= 4m	UN	8.897,27
4.6.14	C2020	POÇO DE VISITA DE ALVENARIA P/ GALERIA DE ÁGUAS PLUVIAIS DIAM.= 1m E PROFUNDIDADE= 6m	UN	11.778,87
4.6.15	C3110	SAIDA D'AGUA C/ DISSIPADOR DE ENERGIA	UN	271,91
4.6.16	C3322	SARJETA CONJUGADA COM BANQUETA EM CONCRETO SIMPLES	M	93,45
4.6.17	C3111	SARJETA DE CONCRETO SIMPLES "U" C/H=0,35m/E=0,08m	M	170,18
4.6.18	C3112	SARJETA DE CONCRETO SIMPLES C/L=1,00m/E=0,08m	M	60,40
4.6.19	C3113	SARJETA DE CONCRETO SIMPLES C/L=1,20m/E=0,08m	M	73,93
4.6.20	C2310	TAMPÃO DE FERRO FUNDIDO P/ POÇO DE VISITA DE DIAM.=1 M	UN	1.178,45
4.6.21	C4874	TAMPONAMENTO PROVISÓRIO EM CAIXA DE VISITA	UN	51,78
5	ARGAMASSAS			36.378,51
5.1	PREPARAÇÃO DE MATERIAIS			881,86
5.1.1	C0115	AREIA SECA MEIO PENEIRADA	M3	330,17
5.1.2	C0116	AREIA SECA PENEIRADA	M3	551,69
5.2	ARGAMASSA DE CIMENTO			30.084,61
5.2.1	C0117	ARGAMASSA DE CIMENTO ARENOSO E AREIA S/PEN. TRAÇO 1:2:4	M3	515,66
5.2.2	C0129	ARGAMASSA DE CIMENTO ARENOSO E AREIA S/PEN. TRAÇO 1:2:6	M3	470,93
5.2.3	C0133	ARGAMASSA DE CIMENTO ARENOSO E AREIA S/PEN. TRAÇO 1:2:5:3:5	M3	513,75
5.2.4	C0130	ARGAMASSA DE CIMENTO ARENOSO E AREIA S/PEN. TRAÇO 1:3:3	M3	511,90
5.2.5	C0131	ARGAMASSA DE CIMENTO ARENOSO E AREIA S/PEN. TRAÇO 1:3:5	M3	468,10
5.2.6	C0132	ARGAMASSA DE CIMENTO ARENOSO E AREIA S/PEN. TRAÇO 1:3:7	M3	444,56
5.2.7	C0181	ARGAMASSA DE CIMENTO ARENOSO E AREIA S/PEN. TRAÇO 1:3:5:2:5	M3	510,06
5.2.8	C0118	ARGAMASSA DE CIMENTO ARENOSO E AREIA S/PEN. TRAÇO 1:4:2	M3	508,15
5.2.9	C0119	ARGAMASSA DE CIMENTO ARENOSO E AREIA S/PEN. TRAÇO 1:4:4	M3	465,25
5.2.10	C0120	ARGAMASSA DE CIMENTO ARENOSO E AREIA S/PEN. TRAÇO 1:4:6	M3	442,23
5.2.11	C0121	ARGAMASSA DE CIMENTO ARENOSO E AREIA S/PEN. TRAÇO 1:4:8	M3	424,06
5.2.12	C0122	ARGAMASSA DE CIMENTO ARENOSO E AREIA S/PEN. TRAÇO 1:5:3	M3	462,40
5.2.13	C0128	ARGAMASSA DE CIMENTO ARENOSO E AREIA S/PEN. TRAÇO 1:5:5	M3	439,90
5.2.14	C0123	ARGAMASSA DE CIMENTO ARENOSO E AREIA S/PEN. TRAÇO 1:5:7	M3	422,08
5.2.15	C0179	ARGAMASSA DE CIMENTO ARENOSO E AREIA S/PEN. TRAÇO 1:6:2	M3	459,57
5.2.16	C0124	ARGAMASSA DE CIMENTO ARENOSO E AREIA S/PEN. TRAÇO 1:6:4	M3	437,56
5.2.17	C0125	ARGAMASSA DE CIMENTO ARENOSO E AREIA S/PEN. TRAÇO 1:6:6	M3	420,12
5.2.18	C0180	ARGAMASSA DE CIMENTO ARENOSO E AREIA S/PEN. TRAÇO 1:7:3	M3	435,23
5.2.19	C0126	ARGAMASSA DE CIMENTO ARENOSO E AREIA S/PEN. TRAÇO 1:7:5	M3	418,16

Francisco Diogo Araújo Sousa
Engenheiro Civil
CREA/CE: 52.710-D



PREFEITURA MUNICIPAL DE PACAJUS-CE

CONTRATAÇÃO DE EMPRESA COM MAIOR PERCENTUAL DE DESCONTO SOBRE O PREÇO UNITÁRIO DA TABELA DE CUSTOS DE SERVIÇOS DA SECRETARIA DE INFRAESTRUTURA DO ESTADO DO CEARÁ – SEINFRA, TABELA DE CUSTO VERSÃO 028.1 OU TABELA VIGENTE, TABELA SINTÉTICA COM DESONERAÇÃO, ENCARGOS SOCIAIS 84,44%, ACRESCIDA COM BDI DE 27,21% (VINTE E SETE VÍRGULA VINTE E UM POR CENTO) PARA EVENTUAIS SERVIÇOS DE MANUTENÇÃO PREDIAL CORRETIVA E PREVENTIVA POR DEMANDA, DOS PRÉDIOS PÚBLICOS PERTENCENTES A SECRETARIAS MUNICIPAIS DE EDUCAÇÃO (SEDUC), SAÚDE (SMS), INFRAESTRUTURA E DESENVOLVIMENTO URBANO (SIDU), ASSISTENCIA SOCIAL (SAS), SEGURANÇA PÚBLICA (SSP) DO MUNICÍPIO DE PACAJUS-CE

TABELA SEINFRA 028.1 - ENC. SOCIAIS 84,44%

BDI: 27,21%

DATA: 13 DE ABRIL DE 2026



ORÇAMENTO TABELA SEINFRA 28.1

ITEM	CÓDIGO	DESCRIÇÃO	UNIDADE	PREÇO UNITÁRIO
5.2.20	C0127	ARGAMASSA DE CIMENTO ARENOSO E AREIA S/PEN. TRAÇO 1:8:4	M3	416,18
5.2.21	C0162	ARGAMASSA DE CIMENTO BRANCO E PÓ DE MÁRMORE TRAÇO 1:3	M3	1.174,17
5.2.22	C0160	ARGAMASSA DE CIMENTO E AREIA FINA PENEIRADA E ADITIVO AGLUTINANTE ORGANO-SINTÉTICO NO TRAÇO 1:8	M3	398,00
5.2.23	C0161	ARGAMASSA DE CIMENTO E AREIA MEDIA PENEIRADA E ADITIVO AGLUTINANTE ORGANO-SINTÉTICO NO TRAÇO 1:8	M3	401,02
5.2.24	C0155	ARGAMASSA DE CIMENTO E AREIA PENEIRADA C/ IMPERMEABILIZANTE TRAÇO 1:1.5	M3	1.258,98
5.2.25	C0154	ARGAMASSA DE CIMENTO E AREIA PENEIRADA C/ IMPERMEABILIZANTE TRAÇO 1:4	M3	1.099,81
5.2.26	C0163	ARGAMASSA DE CIMENTO E AREIA PEN. TRAÇO 1:2	M3	1.095,60
5.2.27	C0164	ARGAMASSA DE CIMENTO E AREIA PEN. TRAÇO 1:3	M3	1.045,72
5.2.28	C0165	ARGAMASSA DE CIMENTO E AREIA PEN. TRAÇO 1:4	M3	959,81
5.2.29	C4429	ARGAMASSA DE CIMENTO E AREIA PEN. TRAÇO 1:5	M3	907,98
5.2.30	C4430	ARGAMASSA DE CIMENTO E AREIA PEN. TRAÇO 1:6	M3	873,19
5.2.31	C3009	ARGAMASSA DE CIMENTO E AREIA PEN. TRAÇO 1:7	M3	848,34
5.2.32	C0156	ARGAMASSA DE CIMENTO E AREIA S/PEN. C/IMPERMEAB. TRAÇO 1:2	M3	870,64
5.2.33	C0157	ARGAMASSA DE CIMENTO E AREIA S/PEN. C/IMPERMEAB. TRAÇO 1:3	M3	771,29
5.2.34	C0158	ARGAMASSA DE CIMENTO E AREIA S/PEN. C/IMPERMEAB. TRAÇO 1:4	M3	685,38
5.2.35	C0159	ARGAMASSA DE CIMENTO E AREIA S/PEN. C/IMPERMEAB. TRAÇO 1:5	M3	633,55
5.2.36	C0166	ARGAMASSA DE CIMENTO E AREIA S/PEN. TRAÇO 1:1	M3	895,64
5.2.37	C0167	ARGAMASSA DE CIMENTO E AREIA S/PEN. TRAÇO 1:1.5	M3	797,96
5.2.38	C0168	ARGAMASSA DE CIMENTO E AREIA S/PEN. TRAÇO 1:2	M3	730,64
5.2.39	C0169	ARGAMASSA DE CIMENTO E AREIA S/PEN. TRAÇO 1:2.5	M3	681,41
5.2.40	C0170	ARGAMASSA DE CIMENTO E AREIA S/PEN. TRAÇO 1:3	M3	631,29
5.2.41	C0171	ARGAMASSA DE CIMENTO E AREIA S/PEN. TRAÇO 1:4	M3	545,38
5.2.42	C0172	ARGAMASSA DE CIMENTO E AREIA S/PEN. TRAÇO 1:5	M3	493,55
5.2.43	C0173	ARGAMASSA DE CIMENTO E AREIA S/PEN. TRAÇO 1:6	M3	458,76
5.2.44	C0174	ARGAMASSA DE CIMENTO E AREIA S/PEN. TRAÇO 1:7	M3	433,91
5.2.45	C3323	ARGAMASSA DE CIMENTO E AREIA TRAÇO 1:3 COM AREIA PRODUZIDA	M3	540,36
5.2.46	C3324	ARGAMASSA DE CIMENTO E AREIA TRAÇO 1:4 COM AREIA PRODUZIDA	M3	454,45
5.2.47	C0175	ARGAMASSA DE CIMENTO E PEDRISCO TRAÇO 1:4	M3	491,08
5.2.48	C3554	MUTIRÃO MISTO - ARGAMASSA DE CIMENTO E AREIA S/PEN. TRAÇO 1:3	M3	446,69
5.2.49	C3553	MUTIRÃO MISTO - ARGAMASSA DE CIMENTO E AREIA S/PEN. TRAÇO 1:6	M3	274,16
5.3		ARGAMASSA MISTA		5.369,36
5.3.1	C0185	ARGAMASSA MISTA DE CAL EM PASTA E AREIA S/PEN. TRAÇO 1:4 C/100 KG DE CIMENTO	M3	593,91
5.3.2	C0189	ARGAMASSA MISTA DE CAL HIDR. E AREIA S/PEN. TRAÇO 1:3 C/100KG DE CIMENTO	M3	590,51
5.3.3	C0192	ARGAMASSA MISTA DE CAL HIDR. E AREIA S/PEN. TRAÇO 1:4 C/100KG DE CIMENTO	M3	531,95
5.3.4	C0194	ARGAMASSA MISTA DE CIMENTO CAL HIDR. E AREIA PEN. TRAÇO 1:2:8	M3	1.004,42

Francisco Diego Araújo Sousa
Engenheiro Civil
CREA/CE: 52.710-D



PREFEITURA MUNICIPAL DE PACAJUS-CE

CONTRATAÇÃO DE EMPRESA COM MAIOR PERCENTUAL DE DESCONTO SOBRE O PREÇO UNITÁRIO DA TABELA DE CUSTOS DE SERVIÇOS DA SECRETARIA DE INFRAESTRUTURA DO ESTADO DO CEARÁ – SEINFRA, TABELA DE CUSTO VERSÃO 028.1 OU TABELA VIGENTE, TABELA SINTÉTICA COM DESONERAÇÃO, ENCARGOS SOCIAIS 84,44%, ACRESCIDADA COM BDI DE 27,21% (VINTE E SETE VÍRGULA VINTE E UM POR CENTO) PARA EVENTUAIS SERVIÇOS DE MANUTENÇÃO PREDIAL CORRETIVA E PREVENTIVA POR DEMANDA, DOS PRÉDIOS PÚBLICOS PERTENCENTES A SECRETARIAS MUNICIPAIS DE EDUCAÇÃO (SEDUC), SAÚDE (SMS), INFRAESTRUTURA E DESENVOLVIMENTO URBANO (SIDU), ASSISTENCIA SOCIAL (SAS), SEGURANÇA PÚBLICA (SSP) DO MUNICÍPIO DE PACAJUS-CE

TABELA SEINFRA 028.1 - ENC. SOCIAIS 84,44%

BDI: 27,21%

DATA: 13 DE ABRIL DE 2026



ORÇAMENTO TABELA SEINFRA 28.1

ITEM	CÓDIGO	DESCRIÇÃO	UNIDADE	PREÇO UNITÁRIO
5.3.5	C0197	ARGAMASSA MISTA DE CIMENTO CAL HIDR. E AREIA S/PEN. TRAÇO 1:1:4	M3	720,10
5.3.6	C0205	ARGAMASSA MISTA DE CIMENTO CAL HIDR. E AREIA S/PEN. TRAÇO 1:2:8	M3	590,17
5.3.7	C0200	ARGAMASSA MISTA DE CIMENTO CAL HIDR. E AREIA S/PEN. TRAÇO 1:2:9	M3	556,77
5.3.8	C1439	GROUT CIMENTO, CAL HIDR., AREIA E PEDRISCO TRAÇO 1:0.1:3:2	M3	781,53
5.4	ARGAMASSA INDUSTRIALIZADA			42,68
5.4.1	C0210	ARGAMASSA PRÉ-FABRICADA P/REBOCO	M2	9,18
5.4.2	C0211	ARGAMASSA PRÉ-FABRICADA P/REBOCO IMITAÇÃO TRAVERTINO	M2	9,18
5.4.3	C0212	ARGAMASSA PRÉ-FABRICADA P/REBOCO TIPO MASSA RASPADA	M2	23,25
5.4.4	C1848	PASTA DE CIMENTO COLANTE	KG	1,07
6	FUNDAÇÕES E ESTRUTURAS			154.318,67
6.1	TUBULÕES A CÉU ABERTO			15.458,60
6.1.1	C0825	CONCRETAGEM DE BASE DE TUBULÃO A CÉU ABERTO	M3	1.626,06
6.1.2	C0826	CONCRETAGEM DE TUBULÃO (CAMISA/ENCHIM.) À CÉU ABERTO D=1,20m	M	2.477,58
6.1.3	C0827	CONCRETAGEM DE TUBULÃO (CAMISA/ENCHIM.) À CÉU ABERTO D=1,40m	M	2.994,71
6.1.4	C0828	CONCRETAGEM DE TUBULÃO (CAMISA/ENCHIM.) À CÉU ABERTO D=1,60m	M	3.533,10
6.1.5	C2636	TUBULÃO - CEU ABERTO - C/CONCRETO FCK 13,5 MPa	M3	640,06
6.1.6	C2637	TUBULÃO - CEU ABERTO - C/CONCRETO FCK 13,5 MPa C/RACHÃO	M3	588,38
6.1.7	C2638	TUBULÃO - CEU ABERTO - C/CONCRETO FCK 15 MPa	M3	647,80
6.1.8	C2634	TUBULAO - CEU ABERTO - C/CONCRETO FCK 15 MPa C/RACHÃO	M3	594,85
6.1.9	C2639	TUBULÃO - CEU ABERTO - C/CONCRETO FCK 18 MPa	M3	663,21
6.1.10	C2635	TUBULAO - CEU ABERTO - C/CONCRETO FCK 18 MPa C/RACHÃO	M3	607,04
6.1.11	C2641	TUBULÃO - CEU ABERTO - C/CONCRETO USINADO FCK 15 MPa	M3	535,00
6.1.12	C2642	TUBULÃO - CEU ABERTO - C/CONCRETO USINADO FCK 20 MPa	M3	550,81
6.2	TUBULÕES A AR COMPRIMIDO			28.617,16
6.2.1	C3148	CONCRETAGEM DE BASES TUBULÃO AR COMPRIMIDO ATE 12m	M3	2.009,74
6.2.2	C3147	CONCRETAGEM DE BASES TUBULÃO AR COMPRIMIDO 12/18m	M3	2.094,98
6.2.3	C3149	CONCRETAGEM DE TUBULÃO (CAMISA/ENCHIM.) AR COMP. D=1,20m ATÉ 12m	M	2.890,20
6.2.4	C3150	CONCRETAGEM DE TUBULÃO (CAMISA/ENCHIM.) AR COMP. D=1,20m DE 12/18m	M	2.970,60
6.2.5	C3151	CONCRETAGEM DE TUBULÃO (CAMISA/ENCHIM.) AR COMP. D=1,40m ATÉ 12m	M	3.502,12
6.2.6	C3152	CONCRETAGEM DE TUBULÃO (CAMISA/ENCHIM.) AR COMP. D=1,40m DE 12/18m	M	3.617,49
6.2.7	C3153	CONCRETAGEM DE TUBULÃO (CAMISA/ENCHIM.) AR COMP. D=1,60m ATÉ 12m	M	4.087,21
6.2.8	C3154	CONCRETAGEM DE TUBULÃO (CAMISA/ENCHIM.) AR COMP. D=1,60m DE 12/18m	M	4.321,08
6.2.9	C0963	CRAVAÇÃO DE CAMISA METÁLICA P/ TUBULÃO, INCLUSIVE ESCAVAÇÃO MECÂNICA	M	1.945,57
6.2.10	C2643	TUBULÃO SOB AR COMPRIMIDO - C/CONCRETO FCK 15 MPa	M3	1.178,17
6.3	ESTACAS			4.481,56
6.3.1	C5046	CORTE OXI-ACETILENO EM CHAPA DE AÇO 6,3MM	M	1,87
6.3.2	C5047	CORTE OXI-ACETILENO EM CHAPA DE AÇO 8,0MM	M	2,17
6.3.3	C5048	CORTE OXI-ACETILENO EM CHAPA DE AÇO 9,5MM	M	2,52

Francisco Diego Araújo Sousa
Engenheiro Civil
CREA/CE: 52.710-D



PREFEITURA
PACAJUS
GESTÃO PARA O POVO

Estado do Ceará
Prefeitura Municipal
de Pacajus.
CNPJ:07.384.407/0001-09



PREFEITURA MUNICIPAL DE PACAJUS-CE

CONTRATAÇÃO DE EMPRESA COM MAIOR PERCENTUAL DE DESCONTO SOBRE O PREÇO UNITÁRIO DA TABELA DE CUSTOS DE SERVIÇOS DA SECRETARIA DE INFRAESTRUTURA DO ESTADO DO CEARÁ – SEINFRA, TABELA DE CUSTO VERSÃO 028.1 OU TABELA VIGENTE, TABELA SINTÉTICA COM DESONERAÇÃO, ENCARGOS SOCIAIS 84,44%, ACRESCIDA COM BDI DE 27,21% (VINTE E SETE VÍRGULA VINTE E UM POR CENTO) PARA EVENTUAIS SERVIÇOS DE MANUTENÇÃO PREDIAL CORRETIVA E PREVENTIVA POR DEMANDA, DOS PRÉDIOS PÚBLICOS PERTENCENTES A SECRETARIAS MUNICIPAIS DE EDUCAÇÃO (SEDUC), SAÚDE (SMS), INFRAESTRUTURA E DESENVOLVIMENTO URBANO (SIDU), ASSISTENCIA SOCIAL (SAS), SEGURANÇA PÚBLICA (SSP) DO MUNICÍPIO DE PACAJUS-CE

TABELA SEINFRA 028.1 - ENC. SOCIAIS 84,44%

BDI: 27,21%

DATA: 13 DE ABRIL DE 2026



ORÇAMENTO TABELA SEINFRA 28.1

ITEM	CÓDIGO	DESCRIÇÃO	UNIDADE	PREÇO UNITÁRIO
6.3.4	C5049	CORTE OXI-ACETILENO EM CHAPA DE AÇO 12,5MM	M	3,46
6.3.5	C0938	CORTE PERFIL METÁLICO 'I' DE 10"X4"X5/8" P/EMPREITADA	UN	41,02
6.3.6	C0939	CORTE PERFIL METÁLICO 'I' DE 12"X5"X1/4" P/EMPREITADA	UN	49,21
6.3.7	C0936	CORTE PERFIL METÁLICO DUPLO I DE 10"X4"X5/8" P/EMPREITADA	UN	74,95
6.3.8	C0937	CORTE PERFIL METÁLICO DUPLO 'I' DE 12"X5"X1/4" P/EMPREITADA	UN	89,60
6.3.9	C1292	ESTACA DE MADEIRA CONDIÇÕES FAVORÁVEIS D= 22cm P/6 A 8T	M	81,25
6.3.10	C1293	ESTACA DE MADEIRA CONDIÇÕES FAVORÁVEIS D= 25cm P/8 A 10T	M	107,83
6.3.11	C1290	ESTACA DE MADEIRA CONDIÇÕES POUCO FAVORÁVEIS D= 22cm P/6 A 8T	M	102,14
6.3.12	C1291	ESTACA DE MADEIRA CONDIÇÕES POUCO FAVORÁVEIS D= 25cm P/8 A 10T	M	128,73
6.3.13	C5221	ESTACA HÉLICE CONTÍNUA, DIÂMETRO DE 30 CM (EXCLUSIVE MOBILIZAÇÃO, DESMOBILIZAÇÃO, ARMADURA, CONCRETO E BOMBEAMENTO)	M	41,41
6.3.14	C5222	ESTACA HÉLICE CONTÍNUA, DIÂMETRO DE 40 CM (EXCLUSIVE MOBILIZAÇÃO, DESMOBILIZAÇÃO, ARMADURA, CONCRETO E BOMBEAMENTO)	M	46,06
6.3.15	C5223	ESTACA HÉLICE CONTÍNUA, DIÂMETRO DE 50 CM (EXCLUSIVE MOBILIZAÇÃO, DESMOBILIZAÇÃO, ARMADURA, CONCRETO E BOMBEAMENTO)	M	50,67
6.3.16	C5224	ESTACA HÉLICE CONTÍNUA, DIÂMETRO DE 70 CM (EXCLUSIVE MOBILIZAÇÃO, DESMOBILIZAÇÃO, ARMADURA, CONCRETO E BOMBEAMENTO)	IM	58,88
6.3.17	C4690	ESTACA RAIZ DIÂMETRO 160mm - ATÉ 30 Tf	M	186,32
6.3.18	C4691	ESTACA RAIZ DIÂMETRO 200mm - ATÉ 40 Tf	M	226,48
6.3.19	C4692	ESTACA RAIZ DIÂMETRO 250mm - ATÉ 60 Tf	M	280,14
6.3.20	C4693	ESTACA RAIZ DIÂMETRO 310mm - ATÉ 90 Tf	M	313,45
6.3.21	C4697	ESTACA RAIZ DIÂMETRO 350mm - ATÉ 110 Tf	M	347,86
6.3.22	C4694	ESTACA RAIZ DIÂMETRO 410mm - ATÉ 125 Tf	M	464,67
6.3.23	C4695	ESTACA RAIZ DIÂMETRO 450mm - ATÉ 145 Tf	M	532,84
6.3.24	C4696	ESTACA RAIZ DIÂMETRO 450mm - ATÉ 169 Tf	M	568,10
6.3.25	C4698	PERFIL METÁLICO "I" OU "H" COM CRAVAÇÃO EMPREITADA	KG	16,74
6.3.26	C4699	SOLDA DE TOPO EM PERFIL "I" OU "H"	UN	242,89
6.3.27	C2282	SOLDA LONGITUDINAL EM PERFIL METÁLICO P/EMPREITADA	M	34,09
6.3.28	C5042	SOLDA OXI-ACETILENO EM CHAPA DE AÇO 6,3MM	M	37,73
6.3.29	C5043	SOLDA OXI-ACETILENO EM CHAPA DE AÇO 8,0MM	M	67,04
6.3.30	C5044	SOLDA OXI-ACETILENO EM CHAPA DE AÇO 9,5MM	M	100,56
6.3.31	C5045	SOLDA OXI-ACETILENO EM CHAPA DE AÇO 12,5MM	M	180,88
6.4	EMBASAMENTOS E BALDRAMES			3.957,20
6.4.1	C0054	ALVENARIA DE EMBASAMENTO DE PEDRA ARGAMASSADA	M3	543,91
6.4.2	C0055	ALVENARIA DE EMBASAMENTO DE TIJOLO COMUM, C/ARGAMASSA MISTA C/ CAL HIDRATADA	M3	833,89
6.4.3	C0056	ALVENARIA DE EMBASAMENTO DE TIJOLO FURADO, C/ ARGAMASSA MISTA C/ CAL HIDRATADA (1:2:8)	M3	576,54

Francisco Diego Araújo Sousa
Engenheiro Civil
CREA/CE: 52.710-D



PREFEITURA MUNICIPAL DE PACAJUS-CE

CONTRATAÇÃO DE EMPRESA COM MAIOR PERCENTUAL DE DESCONTO SOBRE O PREÇO UNITÁRIO DA TABELA DE CUSTOS DE SERVIÇOS DA SECRETARIA DE INFRAESTRUTURA DO ESTADO DO CEARÁ – SEINFRA, TABELA DE CUSTO VERSÃO 028.1 OU TABELA VIGENTE, TABELA SINTÉTICA COM DESONERAÇÃO, ENCARGOS SOCIAIS 84,44%, ACRESCIDA COM BDI DE 27,21% (VINTE E SETE VÍRGULA VINTE E UM POR CENTO) PARA EVENTUAIS SERVIÇOS DE MANUTENÇÃO PREDIAL CORRETIVA E PREVENTIVA POR DEMANDA, DOS PRÉDIOS PÚBLICOS PERTENCENTES A SECRETARIAS MUNICIPAIS DE EDUCAÇÃO (SEDUC), SAÚDE (SMS), INFRAESTRUTURA E DESENVOLVIMENTO URBANO (SIDU), ASSISTENCIA SOCIAL (SAS), SEGURANÇA PÚBLICA (SSP) DO MUNICÍPIO DE PACAJUS-CE

TABELA SEINFRA 028.1 - ENC. SOCIAIS 84,44%


BDI: 27,21%

DATA: 13 DE ABRIL DE 2026



ORÇAMENTO TABELA SEINFRA 28.1

ITEM	CÓDIGO	DESCRIÇÃO	UNIDADE	PREÇO UNITÁRIO
6.4.4	C4592	ALVENARIA DE EMBASAMENTO EM TIJOLO CERÂMICO FURADO C/ ARGAMASSA CIMENTO E AREIA 1:4	M3	663,36
6.4.5	C0089	ANEL DE IMPERMEABILIZAÇÃO C/ARMAÇÃO EM FERRO	M3	808,69
6.4.6	C0471	BROCA D= 20cm COM CONCRETO FCK=13.5MPa, MAIS VIGA BALDRAME 20X20cm E UMA FIADA DE BLOCO DE CONCRETO 14X19X39cm	M	124,10
6.4.7	C3604	MUTIRÃO MISTO - ALVENARIA DE EMBASAMENTO C/TIJ. FURADO, C/ ARG. MISTA C/CAL HIDRATADA	M3	406,71
6.5	FORMAS			6.625,95
6.5.1	C4713	CONFECÇÃO DE FORMA ACRÍLICA 5MM P/ LOGOMARCAS EM PREMOLDADOS DE CONCRETO (ABRIGO PARADA DE ÔNIBUS), PARA UTIL. 40 X	M2	1.065,38
6.5.2	C4710	CONFECÇÃO DE FORMA METÁLICA P/ PEÇAS PREMOLDADAS DE CONCRETO (ABRIGO PARADA DE ÔNIBUS), PARA UTIL. 15 X	M2	986,74
6.5.3	C2822	FORMA CURVA CHAPA COMPENSADA PLASTIFICADA, ESP. = 12mm	M2	273,10
6.5.4	C3990	FORMA CURVA CHAPA COMPENSADA PLASTIFICADA, ESP. = 18mm	M2	278,50
6.5.5	C2823	FORMA CURVA CHAPA COMPENSADA RESINADA, ESP. = 6mm	M2	232,61
6.5.6	C2824	FORMA CURVA CHAPA COMPENSADA RESINADA, ESP. = 10mm	M2	238,31
6.5.7	C2825	FORMA CURVA CHAPA COMPENSADA RESINADA, ESP. = 12mm	M2	238,31
6.5.8	C3981	FORMA DE PAPELÃO RESINADO TIPO ESTRUTUBOS D=1,20 M (FORNECIMENTO/MONTAGEM/DESMONTAGEM)	M	220,48
6.5.9	C1400	FORMA DE TÁBUAS DE 1" DE 3A. P/FUNDAÇÕES UTIL. 5 X	M2	77,54
6.5.10	C1401	FORMA DE TÁBUAS DE 1" DE 3A. P/SUPERESTRUTURA - UTIL. 2 X	M2	162,96
6.5.11	C4158	FORMA METÁLICA P/ PILAR	M2	195,17
6.5.12	C4282	FORMA P/ CONCRETO "IN LOCO" (APLICAÇÃO)	M2	91,97
6.5.13	C4281	FORMA P/ CONCRETO "IN LOCO" (FABRICAÇÃO)	M2	242,49
6.5.14	C1404	CONFECÇÃO DE FORMA P/ PEÇAS PRÉ-MOLDADAS DE CONCRETO PROTENDIDO, REVESTIDAS C/CHAPA METÁLICA.UTIL(10 A 15X)	M2	673,49
6.5.15	C1403	FORMA P/ PEÇAS PRÉ-MOLDADAS DE CONCRETO PROTENDIDO, REVESTIDAS C/CHAPA COMPENSADA PLASTIFICADA (12X)	M2	646,50
6.5.16	C4301	FORMA PARA CONCRETO "IN LOCO", INCLUSIVE DESFORMA	M2	151,28
6.5.17	C4302	FORMA PARA CONCRETO PRÉ-MOLDADO, INCLUSIVE DESFORMA	M2	54,49
6.5.18	C1399	FORMA PLANA CHAPA COMPENSADA PLASTIFICADA, ESP.= 12mm UTIL. 5X	M2	123,56
6.5.19	C3991	FORMA PLANA CHAPA COMPENSADA PLASTIFICADA, ESP.= 18mm UTIL. 5X	M2	127,83
6.5.20	C1402	FORMA PLANA CHAPA COMPENSADA RESINADA, ESP.= 10mm P/GALERIA E BUEIROS CAPEADOS	M2	69,59
6.5.21	C2827	FORMA PLANA CHAPA COMPENSADA RESINADA, ESP.= 10mm UTIL. 3X	M2	140,04
6.5.22	C1405	FORMA PLANA CHAPA COMPENSADA RESINADA, ESP.= 12mm UTIL. 3 X	M2	140,12
6.5.23	C4711	MONTAGEM DE FORMA METÁLICA P/ CONCRETO PREMOLDADO (ABRIGO PARADA DE ÔNIBUS), INCL. DESFORMA	M2	83,92


Francisco Diego Araújo Sousa
 Engenheiro Civil
 CREA/CE: 52.710-D



PREFEITURA MUNICIPAL DE PACAJUS-CE

CONTRATAÇÃO DE EMPRESA COM MAIOR PERCENTUAL DE DESCONTO SOBRE O PREÇO UNITÁRIO DA TABELA DE CUSTOS DE SERVIÇOS DA SECRETARIA DE INFRAESTRUTURA DO ESTADO DO CEARÁ – SEINFRA, TABELA DE CUSTO VERSÃO 028.1 OU TABELA VIGENTE, TABELA SINTÉTICA COM DESONERAÇÃO, ENCARGOS SOCIAIS 84,44%, ACRESCIDA COM BDI DE 27,21% (VINTE E SETE VÍRGULA VINTE E UM POR CENTO) PARA EVENTUAIS SERVIÇOS DE MANUTENÇÃO PREDIAL CORRETIVA E PREVENTIVA POR DEMANDA, DOS PRÉDIOS PÚBLICOS PERTENCENTES A SECRETARIAS MUNICIPAIS DE EDUCAÇÃO (SEDUC), SAÚDE (SMS), INFRAESTRUTURA E DESENVOLVIMENTO URBANO (SIDU), ASSISTENCIA SOCIAL (SAS), SEGURANÇA PÚBLICA (SSP) DO MUNICÍPIO DE PACAJUS-CE

TABELA SEINFRA 028.1 - ENC. SOCIAIS 84,44%

BDI: 27,21%

DATA: 13 DE ABRIL DE 2026



ORÇAMENTO TABELA SEINFRA 28.1

ITEM	CÓDIGO	DESCRIÇÃO	UNIDADE	PREÇO UNITÁRIO
6.5.24	C1799	MONTAGEM, DESMONTAGEM E REPAROS EM FORMAS P/PRE-MOLDADOS	M2	86,52
6.5.25	C4759	MONTAGEM E DESMONTAGEM DAS FORMAS/ESCORAMENTOS ESPECIAIS P/ LAJE NERVURADA INCLUSIVE DESMOLDANTE	M2	25,05
6.6	ARMADURAS			17.329,87
6.6.1	C3331	ANCORAGEM ATIVA PARA CABO COM 1 CORDOALHA DE 12,7mm	UN	156,48
6.6.2	C3332	ANCORAGEM ATIVA PARA CABO COM 2 CORDOALHA DE 12,7mm	UN	263,62
6.6.3	C3333	ANCORAGEM ATIVA PARA CABO COM 4 CORDOALHA DE 12,7mm	UN	476,65
6.6.4	C3334	ANCORAGEM ATIVA PARA CABO COM 6 CORDOALHA DE 12,7mm	UN	653,28
6.6.5	C3335	ANCORAGEM ATIVA PARA CABO COM 7 CORDOALHA DE 12,7mm	UN	752,95
6.6.6	C3336	ANCORAGEM ATIVA PARA CABO COM 12 CORDOALHA DE 12,7mm	UN	1.303,55
6.6.7	C3337	ANCORAGEM PASSIVA PARA CABO COM 1 CORDOALHA DE 12,7mm	UN	56,43
6.6.8	C3338	ANCORAGEM PASSIVA PARA CABO COM 2 CORDOALHA DE 12,7mm	UN	99,41
6.6.9	C3339	ANCORAGEM PASSIVA PARA CABO COM 4 CORDOALHA DE 12,7mm	UN	222,41
6.6.10	C3340	ANCORAGEM PASSIVA PARA CABO COM 6 CORDOALHA DE 12,7mm	UN	296,20
6.6.11	C3341	ANCORAGEM PASSIVA PARA CABO COM 7 CORDOALHA DE 12,7mm	UN	326,08
6.6.12	C3342	ANCORAGEM PASSIVA PARA CABO COM 12 CORDOALHA DE 12,7mm	UN	451,67
6.6.13	C4132	ARMADURA P/ ESTACAS PRÉ-MOLDADAS DE CONCRETO (APLICAÇÃO)	T	1.413,95
6.6.14	C0213	ARMADURA CA-25 GROSSA D= 12,5 A 25,0mm	KG	14,70
6.6.15	C0214	ARMADURA CA-25 MÉDIA D= 6,3 A 10,0mm	KG	13,67
6.6.16	C0215	ARMADURA CA-50A GROSSA D= 12,5 A 25,0mm	KG	12,99
6.6.17	C0216	ARMADURA CA-50A MÉDIA D= 6,3 A 10,0mm	KG	11,96
6.6.18	C0217	ARMADURA CA-60 FINA D=3,40 A 6,40mm	KG	12,09
6.6.19	C0218	ARMADURA CA-60 MÉDIA D= 6,4 A 9,5mm	KG	12,52
6.6.20	C4151	ARMADURA DE AÇO CA 50/60	KG	12,87
6.6.21	C3985	ARMADURA DE CORDOALHA CP-190RB	KG	31,06
6.6.22	C0219	ARMADURA DE TELA DE AÇO	M2	26,00
6.6.23	C0220	ARMADURA EM TELA SOLDADA DE AÇO CA-60B	KG	25,88
6.6.24	C4071	ARMADURA EM TELA SOLDÁVEL Q-92	M2	12,10
6.6.25	C4131	ARMADURA P/ ESTACAS PRÉ-MOLDADAS DE CONCRETO (FABRICAÇÃO)	T	10.481,16
6.6.26	C3344	CONFECÇÃO E COLOCAÇÃO DE CABO COM 1 CORDOALHA DE D=12,7mm COM BAINHA	KG	43,38
6.6.27	C3325	CONFECÇÃO E COLOCAÇÃO DE CABO COM 2 CORDOALHA DE D=12,7mm COM BAINHA	KG	29,77
6.6.28	C3326	CONFECÇÃO E COLOCAÇÃO DE CABO COM 4 CORDOALHA DE D=12,7mm COM BAINHA	KG	23,58
6.6.29	C3327	CONFECÇÃO E COLOCAÇÃO DE CABO COM 6 CORDOALHA DE D=12,7mm COM BAINHA	KG	24,58
6.6.30	C3328	CONFECÇÃO E COLOCAÇÃO DE CABO COM 7 CORDOALHAS DE D=12,7mm COM BAINHA	KG	23,44
6.6.31	C3329	CONFECÇÃO E COLOCAÇÃO DE CABO COM 12 CORDOALHAS DE D=12,7mm COM BAINHA	KG	21,57
6.6.32	C3343	PROTENSÃO E INJEÇÃO EM CABO COM CORDOALHA DE 12,7mm	KG	16,18

Francisco Diego Araújo Sousa
Francisco Diego Araújo Sousa
Engenheiro Civil
CREA/CE: 52.710-D



PREFEITURA MUNICIPAL DE PACAJUS-CE

CONTRATAÇÃO DE EMPRESA COM MAIOR PERCENTUAL DE DESCONTO SOBRE O PREÇO UNITÁRIO DA TABELA DE CUSTOS DE SERVIÇOS DA SECRETARIA DE INFRAESTRUTURA DO ESTADO DO CEARÁ – SEINFRA, TABELA DE CUSTO VERSÃO 028.1 OU TABELA VIGENTE, TABELA SINTÉTICA COM DESONERAÇÃO, ENCARGOS SOCIAIS 84,44%, ACRESCIDA COM BDI DE 27,21% (VINTE E SETE VÍRGULA VINTE E UM POR CENTO) PARA EVENTUAIS SERVIÇOS DE MANUTENÇÃO PREDIAL CORRETIVA E PREVENTIVA POR DEMANDA, DOS PRÉDIOS PÚBLICOS PERTENCENTES A SECRETARIAS MUNICIPAIS DE EDUCAÇÃO (SEDUC), SAÚDE (SMS), INFRAESTRUTURA E DESENVOLVIMENTO URBANO (SIDU), ASSISTENCIA SOCIAL (SAS), SEGURANÇA PÚBLICA (SSP) DO MUNICÍPIO DE PACAJUS-CE

TABELA SEINFRA 028.1 - ENC. SOCIAIS 84,44%

BDI: 27,21%

DATA: 13 DE ABRIL DE 2026



ORÇAMENTO TABELA SEINFRA 28.1

ITEM	CÓDIGO	DESCRIÇÃO	UNIDADE	PREÇO UNITÁRIO
6.6.33	C3330	PURGADOR PARA ANCORAGEM	UN	7,69
6.7	CONCRETOS			30.997,33
6.7.1	C0006	ACABAMENTO DE SUPERFÍCIES C/DESEMPEDEIRA MECÂNICA	M2	0,20
6.7.2	C0028	ADENSAMENTO/REGULARIZAÇÃO SUP.CONCRETO RÉGUA DUPLA L=3 A 6m	M2	5,89
6.7.3	C0027	ADENSAMENTO/REGULARIZAÇÃO SUPERFICIAL DE CONCRETO C/RÉGUA SIMPLES L= 3m	M2	4,53
6.7.4	C0034	ADIÇÃO DE IMPERMEABILIZANTE PARA CONCRETO ESTRUTURAL	M3	55,44
6.7.5	C0461	BOMBEAMENTO DE CONCRETO	M3	48,32
6.7.6	C0829	CONCRETO CICLÓPICO FCK 10 MPa COM AGREGADO PRODUZIDO (S/TRANSP)	M3	534,45
6.7.7	C0830	CONCRETO CICLÓPICO FCK 15 MPa COM AGREGADO ADQUIRIDO	M3	653,55
6.7.8	C4134	CONCRETO DE ALTO DESEMPENHO FCK > 50 MPa / EXECUTADO EM CENTRAL DOSADORA	M3	720,91
6.7.9	C4438	CONCRETO FCK > 30 MPa SUBMERSO C/ PLATAFORMA FLUTUANTE, INCLUSIVE LANÇAMENTO, CURA E TRANSPORTE	M3	979,46
6.7.10	C0834	CONCRETO GROUT (ARGAMASSA AUTONIVELANTE), LANÇAMENTO E CURA	M3	4.745,46
6.7.11	C0833	CONCRETO GROUT C/ATÉ 50% DE PEDRISCO EM PESO, LANÇAMENTO E CURA	M3	3.657,21
6.7.12	C4291	CONCRETO MOLDADO "IN LOCO" FCK ACIMA DE 10 MPa, INCLUSIVE LANÇAMENTO E CURA	M3	802,22
6.7.13	C4292	CONCRETO MOLDADO "IN LOCO" FCK ACIMA DE 50 MPa, INCLUSIVE LANÇAMENTO E CURA	M3	1.215,11
6.7.14	C0836	CONCRETO NÃO ESTRUTURAL PREPARO MANUAL	M3	502,89
6.7.15	C3268	CONCRETO P/VIBR., FCK=10MPa COM AGREGADO PRODUZIDO (S/TRANSP.)	M3	412,47
6.7.16	C3269	CONCRETO P/VIBR., FCK=13,5MPa COM AGREGADO PRODUZIDO (S/TRANSP.)	M3	432,15
6.7.17	C3270	CONCRETO P/VIBR., FCK=15MPa COM AGREGADO PRODUZIDO (S/TRANSP.)	M3	440,58
6.7.18	C3271	CONCRETO P/VIBR., FCK=18MPa COM AGREGADO PRODUZIDO (S/TRANSP.)	M3	458,87
6.7.19	C3272	CONCRETO P/VIBR., FCK=20MPa COM AGREGADO PRODUZIDO (S/TRANSP.)	M3	470,10
6.7.20	C3273	CONCRETO P/VIBR., FCK=25MPa COM AGREGADO PRODUZIDO (S/TRANSP.)	M3	479,46
6.7.21	C3274	CONCRETO P/VIBR., FCK=30MPa COM AGREGADO PRODUZIDO (S/TRANSP.)	M3	513,37
6.7.22	C3275	CONCRETO P/VIBR., FCK=35MPa COM AGREGADO PRODUZIDO (S/TRANSP.)	M3	549,04
6.7.23	C3276	CONCRETO P/VIBR., FCK=40MPa COM AGREGADO PRODUZIDO (S/TRANSP.)	M3	590,51
6.7.24	C0838	CONCRETO P/VIBR., FCK 10 MPa COM AGREGADO ADQUIRIDO	M3	469,96
6.7.25	C0839	CONCRETO P/VIBR., FCK 13.5 MPa COM AGREGADO ADQUIRIDO	M3	487,95
6.7.26	C0840	CONCRETO P/VIBR., FCK 15 MPa COM AGREGADO ADQUIRIDO	M3	495,65
6.7.27	C0841	CONCRETO P/VIBR., FCK 18 MPa COM AGREGADO ADQUIRIDO	M3	512,40
6.7.28	C0842	CONCRETO P/VIBR., FCK 20 MPa COM AGREGADO ADQUIRIDO	M3	522,58
6.7.29	C0843	CONCRETO P/VIBR., FCK 25 MPa COM AGREGADO ADQUIRIDO	M3	533,00
6.7.30	C0844	CONCRETO P/VIBR., FCK 30 MPa COM AGREGADO ADQUIRIDO	M3	571,56
6.7.31	C0845	CONCRETO P/VIBR., FCK 35 MPa COM AGREGADO ADQUIRIDO	M3	596,59

Francisco Diego Araújo Sousa
Engenheiro Civil
CREA/CE: 52.710-D



PREFEITURA MUNICIPAL DE PACAJUS-CE

CONTRATAÇÃO DE EMPRESA COM MAIOR PERCENTUAL DE DESCONTO SOBRE O PREÇO UNITÁRIO DA TABELA DE CUSTOS DE SERVIÇOS DA SECRETARIA DE INFRAESTRUTURA DO ESTADO DO CEARÁ – SEINFRA, TABELA DE CUSTO VERSÃO 028.1 OU TABELA VIGENTE, TABELA SINTÉTICA COM DESONERAÇÃO, ENCARGOS SOCIAIS 84,44%, ACRESCIDA COM BDI DE 27,21% (VINTE E SETE VÍRGULA VINTE E UM POR CENTO) PARA EVENTUAIS SERVIÇOS DE MANUTENÇÃO PREDIAL CORRETIVA E PREVENTIVA POR DEMANDA, DOS PRÉDIOS PÚBLICOS PERTENCENTES A SECRETARIAS MUNICIPAIS DE EDUCAÇÃO (SEDUC), SAÚDE (SMS), INFRAESTRUTURA E DESENVOLVIMENTO URBANO (SIDU), ASSISTENCIA SOCIAL (SAS), SEGURANÇA PÚBLICA (SSP) DO MUNICÍPIO DE PACAJUS-CE

TABELA SEINFRA 028.1 - ENC. SOCIAIS 84,44%

BDI: 27,21%

DATA: 13 DE ABRIL DE 2026



ORÇAMENTO TABELA SEINFRA 28.1

ITEM	CÓDIGO	DESCRIÇÃO	UNIDADE	PREÇO UNITÁRIO
6.7.32	C0846	CONCRETO P/VIBR., FCK 40 MPa COM AGREGADO ADQUIRIDO	M3	634,48
6.7.33	C3731	CONCRETO P/VIBR., FCK 50MPa COM AGREGADO ADQUIRIDO	M3	874,26
6.7.34	C0847	CONCRETO PRE-MISTURADO FCK=10 MPa	M3	369,88
6.7.35	C0848	CONCRETO PRE-MISTURADO FCK 15 MPa	M3	375,92
6.7.36	C0849	CONCRETO PRE-MISTURADO FCK 20 MPa	M3	391,73
6.7.37	C0850	CONCRETO PRE-MISTURADO FCK 25 MPa	M3	402,79
6.7.38	C0851	CONCRETO PRE-MISTURADO FCK 30 MPa	M3	416,21
6.7.39	C0852	CONCRETO PRE-MISTURADO FCK 35 MPa	M3	429,63
6.7.40	C4169	CONCRETO PRE-MISTURADO FCK 50 MPa	M3	491,82
6.7.41	C0853	CONCRETO PRE-MISTURADO FCK 40 MPa	M3	448,19
6.7.42	C4170	CONCRETO PRE-MISTURADO FCK 50 MPa - ALTO DESEMPENHO	M3	666,88
6.7.43	C4293	CONCRETO PRÉ-MOLDADO FCK ACIMA DE 50 MPa INCLUSIVE LANÇAMENTO, CURA E TRANSPORTE	M3	848,41
6.7.44	C4303	INJEÇÃO DE CONCRETO SUBMERSO C/ PLATAFORMA FLUTUANTE	M3	1.338,66
6.7.45	C4135	LANÇAMENTO DE CONCRETO EM PRÉ-MOLDADO	M3	41,84
6.7.46	C1603	LANÇAMENTO E APLICAÇÃO DE CONCRETO C/ ELEVAÇÃO	M3	268,48
6.7.47	C1604	LANÇAMENTO E APLICAÇÃO DE CONCRETO S/ ELEVAÇÃO	M3	159,08
6.7.48	C3531	MUTIRÃO MISTO - CONCRETO P/VIBR., FCK 13.5 MPa COM AGREGADO ADQUIRIDO	M3	377,19
6.8		ELEMENTOS DE CONCRETO PRÉ FABRICADO		31.213,90
6.8.1	C3250	CONFECÇÃO DE BANQUETA / MEIO FIO PRÉ-MOLDADA DE CONCRETO (1,00 x 0,25 x 0,15 m)	M	30,29
6.8.2	C3251	CONFECÇÃO DE BANQUETA / MEIO FIO PRÉ-MOLDADA DE CONCRETO PARA VIAS URBANAS (1,00 x 0,35 x 0,15m)	M	43,92
6.8.3	C3606	CONFECÇÃO E MONTAGEM DE ABÓBADAS PRÉ-MOLDADAS DE CONCRETO P/TERMINAL RODOVIARIO TIPO "A"	M	2.519,96
6.8.4	C3609	CONFECÇÃO E MONTAGEM DE PILAR PRÉ-MOLDADO DE CONCRETO P/TERMINAL RODOVIARIO TIPO "A"	UN	3.946,35
6.8.5	C3607	CONFECÇÃO E MONTAGEM DE PÓRICO INDICATIVO PRÉ-MOLDADO DE CONCRETO P/TERMINAL RODOVIÁRIO	UN	15.258,49
6.8.6	C3608	CONFECÇÃO E MONTAGEM DE SAPATA PRÉ-MOLDADA DE CONCRETO P/TERMINAL RODOVIÁRIO TIPO "A"	M	2.220,53
6.8.7	C3610	CONFECÇÃO E MONTAGEM DE VIGA CALHA PRÉ-MOLDADA DE CONCRETO P/TERMINAL RODOVIÁRIO TIPO "A"	M	952,85
6.8.8	C3284	ESTACAS DE CONCRETO ARMADO (2,20 x 0,10 x 0,10 M) P/ CERCAS	UN	38,41
6.8.9	C4449	LAJE PRÉ-FABRICADA P/ FÔRRO - VÃO ATÉ 2 m	M2	115,65
6.8.10	C4418	LAJE PRÉ-FABRICADA P/ FÔRRO - VÃO DE 2,01 A 3 m	M2	125,88
6.8.11	C4419	LAJE PRÉ-FABRICADA P/ FÔRRO - VÃO DE 3,01 A 4 m	M2	130,01
6.8.12	C4420	LAJE PRÉ-FABRICADA P/ FÔRRO - VÃO ACIMA DE 4,01 m	M2	134,55

Francisco Diego Araújo Sousa
Engenheiro Civil
CREA/CE: 52.710-D



PREFEITURA MUNICIPAL DE PACAJUS-CE

CONTRATAÇÃO DE EMPRESA COM MAIOR PERCENTUAL DE DESCONTO SOBRE O PREÇO UNITÁRIO DA TABELA DE CUSTOS DE SERVIÇOS DA SECRETARIA DE INFRAESTRUTURA DO ESTADO DO CEARÁ – SEINFRA, TABELA DE CUSTO VERSÃO 028.1 OU TABELA VIGENTE, TABELA SINTÉTICA COM DESONERAÇÃO, ENCARGOS SOCIAIS 84,44%, ACRESCIDO COM BDI DE 27,21% (VINTE E SETE VÍRGULA VINTE E UM POR CENTO) PARA EVENTUAIS SERVIÇOS DE MANUTENÇÃO PREDIAL CORRETIVA E PREVENTIVA POR DEMANDA, DOS PRÉDIOS PÚBLICOS PERTENCENTES A SECRETARIAS MUNICIPAIS DE EDUCAÇÃO (SEDUC), SAÚDE (SMS), INFRAESTRUTURA E DESENVOLVIMENTO URBANO (SIDU), ASSISTENCIA SOCIAL (SAS), SEGURANÇA PÚBLICA (SSP) DO MUNICÍPIO DE PACAJUS-CE

TABELA SEINFRA 028.1 - ENC. SOCIAIS 84,44%

BDI: 27,21%

DATA: 13 DE ABRIL DE 2026



ORÇAMENTO TABELA SEINFRA 28.1

ITEM	CÓDIGO	DESCRIÇÃO	UNIDADE	PREÇO UNITÁRIO
6.8.13	C4448	LAJE PRÉ-FABRICADA P/ PISO - VÃO ATÉ 2 m	M2	118,84
6.8.14	C4415	LAJE PRÉ-FABRICADA P/ PISO - VÃO DE 2,01 A 3 m	M2	132,26
6.8.15	C4416	LAJE PRÉ-FABRICADA P/ PISO - VÃO DE 3,01 A 4 m	M2	137,63
6.8.16	C4417	LAJE PRÉ-FABRICADA P/ PISO - VÃO ACIMA DE 4,01 m	M2	139,13
6.8.17	C4455	LAJE PRÉ-FABRICADA TRELIÇADA P/ FÔRRO - VÃO ATÉ 2,80 m	M2	132,34
6.8.18	C4456	LAJE PRÉ-FABRICADA TRELIÇADA P/ FÔRRO - VÃO DE 2,81 A 3,80 m	M2	132,61
6.8.19	C4457	LAJE PRÉ-FABRICADA TRELIÇADA P/ FÔRRO - VÃO DE 3,81 A 4,80 m	M2	141,37
6.8.20	C4458	LAJE PRÉ-FABRICADA TRELIÇADA P/ FÔRRO - VÃO ACIMA DE 4,81 m	M2	176,96
6.8.21	C4450	LAJE PRÉ-FABRICADA TRELIÇADA P/ PISO - VÃO ATÉ 1,80 m	M2	129,28
6.8.22	C4451	LAJE PRÉ-FABRICADA TRELIÇADA P/ PISO - VÃO DE 1,81 A 2,80 m	M2	141,02
6.8.23	C4452	LAJE PRÉ-FABRICADA TRELIÇADA P/ PISO - VÃO DE 2,81 A 3,80 m	M2	147,43
6.8.24	C4453	LAJE PRÉ-FABRICADA TRELIÇADA P/ PISO - VÃO DE 3,81 A 4,80 m	M2	149,61
6.8.25	C4454	LAJE PRÉ-FABRICADA TRELIÇADA P/ PISO - VÃO ACIMA DE 4,81 m	M2	170,01
6.8.26	C2881	MONTAGEM DE ANEL PRÉ-MOLDADO D=0,60m, h=0,50m	UN	9,55
6.8.27	C3459	MONTAGEM DE ANEL PRÉ-MOLDADO D=1,00m h=0,50m	UN	27,58
6.8.28	C4598	MONTAGEM DE ANEL PREMOLDADO D=1,20m h=0,50m MSD FUNASA TIPO 10 (MATERIAL E EXECUÇÃO)	UN	37,38
6.8.29	C3460	MONTAGEM DE ANEL PRÉ-MOLDADO D=1,50m h=0,50m	UN	49,94
6.8.30	C2882	MONTAGEM DE ANEL PRÉ-MOLDADO P/DECANTO DIGESTOR/FILTRO ANAERÓBIO	UN	63,20
6.8.31	C2883	MONTAGEM DE CALHA VERTEDOURA PRÉ-MOLDADA P/FILTRO ANAERÓBIO	UN	31,80
6.8.32	C2884	MONTAGEM DE CÂMARA DE DECANTAÇÃO PRÉ-MOLDADA	UN	365,13
6.8.33	C2885	MONTAGEM DE TAMPA DE FECHAMENTO/LAJE DE FUNDO P/ANEL D=600MM	UN	5,84
6.8.34	C2886	MONTAGEM DE TAMPA PRÉ-MOLDADA P/DECANTO/FILTRO/FUNDO FALSO	UN	52,58
6.8.35	C3289	MOURÃO DE CONCRETO (2,20 x 0,15 x 0,15 M)	UN	87,37
6.8.36	C1838	PAINEL PROTENDIDO P/PISOS/PAREDES DE VEDAÇÃO ESP.=10cm	M2	214,37
6.8.37	C1839	PAINEL PROTENDIDO P/PISOS/PAREDES DE VEDAÇÃO ESP.=15cm	M2	262,68
6.8.38	C1840	PAINEL PROTENDIDO P/PISOS/PAREDES DE VEDAÇÃO ESP.=20cm	M2	319,87
6.8.39	C1841	PAINEL PROTENDIDO P/PISOS/PAREDES DE VEDAÇÃO ESP.=25cm	M2	327,59
6.8.40	C1842	PAINEL-COBERTURA DE CONCRETO CELULAR AUTOCLAVADO ARMADO, C/ DIMENSÕES 7,5X40X280cm	M2	95,01
6.8.41	C1843	PAINEL-LAJE DE CONCRETO CELULAR AUTOCLAVADO, C/ DIMENSÕES 10X40X280cm	M2	109,82
6.8.42	C1899	PEÇAS PRÉ- MOLDADAS (PM) DE CONCRETO, ESP. = 3cm	M2	437,91
6.8.43	C1900	PEÇAS PRÉ- MOLDADAS (PM) DE CONCRETO, ESP. = 4cm	M2	452,37
6.8.44	C1901	PEÇAS PRÉ- MOLDADAS (PM) DE CONCRETO, ESP. = 5cm	M2	459,64
6.8.45	C1886	PÉRGOLAS PRÉ-MOLDADAS (PM) DE CONCRETO, ESP. = 5cm	M2	438,89
6.9	JUNTA DE DILATAÇÃO			3.845,25
6.9.1	C4998	FUNGENBAND PARA JUNTA DE DILATAÇÃO, O-22, ATÉ 5MCA	M	108,44
6.9.2	C4999	FUNGENBAND PARA JUNTA DE DILATAÇÃO, O-22. ATÉ 30MCA	M	150,66

Francisco Diego Araújo Sousa
Engenheiro Civil
CREA/CE: 52.710-D



PREFEITURA MUNICIPAL DE PACAJUS-CE

CONTRATAÇÃO DE EMPRESA COM MAIOR PERCENTUAL DE DESCONTO SOBRE O PREÇO UNITÁRIO DA TABELA DE CUSTOS DE SERVIÇOS DA SECRETARIA DE INFRAESTRUTURA DO ESTADO DO CEARÁ – SEINFRA, TABELA DE CUSTO VERSÃO 028.1 OU TABELA VIGENTE, TABELA SINTÉTICA COM DESONERAÇÃO, ENCARGOS SOCIAIS 84,44%, ACRESCIDA COM BDI DE 27,21% (VINTE E SETE VÍRGULA VINTE E UM POR CENTO) PARA EVENTUAIS SERVIÇOS DE MANUTENÇÃO PREDIAL CORRETIVA E PREVENTIVA POR DEMANDA, DOS PRÉDIOS PÚBLICOS PERTENCENTES A SECRETARIAS MUNICIPAIS DE EDUCAÇÃO (SEDUC), SAÚDE (SMS), INFRAESTRUTURA E DESENVOLVIMENTO URBANO (SIDU), ASSISTENCIA SOCIAL (SAS), SEGURANÇA PÚBLICA (SSP) DO MUNICÍPIO DE PACAJUS-CE

TABELA SEINFRA 028.1 - ENC. SOCIAIS 84,44%

BDI: 27,21%

DATA: 13 DE ABRIL DE 2026



ORÇAMENTO TABELA SEINFRA 28.1

ITEM	CÓDIGO	DESCRIÇÃO	UNIDADE	PREÇO UNITÁRIO
6.9.3	C5000	FUNGENBAND PARA JUNTA DE DILATAÇÃO, O-35/06, ATÉ 100MCA	M	240,09
6.9.4	C5001	FUNGENBAND PARA JUNTA DE DILATAÇÃO, O-35/10, ATÉ 100MCA	M	311,21
6.9.5	C4073	JUNTA ASFÁLTICA NAS PLACAS DOS TALUDES DAS LAGOAS (SEÇÃO 1,5 x 3,0 cm)	M	12,38
6.9.6	C3732	JUNTA DE DILATAÇÃO À BASE DE MASTIQUE (1.00 x 1.00cm)	M	24,40
6.9.7	C4209	JUNTA DILATAÇÃO COM CORDA DE SISAL E ASFALTO OXIDADO (SEÇÃO 1,5 x 3 cm)	M	16,65
6.9.8	C5009	JUNTA DE MOVIMENTAÇÃO PARA ESTRUTURA DE CONCRETO DE 20 X 40 MM (TIPO JUNTA JEENE 20/30 VV OU SIMILAR)	M	521,58
6.9.9	C5008	JUNTA DE MOVIMENTAÇÃO PARA ESTRUTURA DE CONCRETO DE 25 X 50 MM (TIPO JUNTA JEENE 25/40 VV OU SIMILAR)	M	653,64
6.9.10	C5007	JUNTA DE MOVIMENTAÇÃO PARA ESTRUTURA DE CONCRETO DE 35 X 60 MM (TIPO JUNTA JEENE 35/50 VV OU SIMILAR)	M	779,93
6.9.11	C5010	JUNTA DE MOVIMENTAÇÃO PARA ESTRUTURA DE CONCRETO DE 50 X 80 MM (TIPO JUNTA JEENE 50/70 VV OU SIMILAR)	M	919,88
6.9.12	C4571	MASTIQUE BETUMINOSO MODIFICADO COM POLIURETANO, TIXOTRÓPICO, BICOMPONENTE PARA JUNTA DE DILATAÇÃO	M	31,67
6.9.13	C1814	NEOPRENE P/ JUNTAS DE DILATAÇÃO	M	27,73
6.9.14	C2268	SELANTE ELASTRÔMETRO P/ JUNTA DE DILATAÇÃO	M	46,99
6.10		RECUPERAÇÃO ESTRUTURAL		6.250,79
6.10.1	C0005	ACABAMENTO DE PEDREIRO	M2	77,29
6.10.2	C0094	APICOAMENTO EM CONCRETO/PREPARO DA SUPERFÍCIE	M2	36,92
6.10.3	C0098	APLICAÇÃO DE ADESIVO ESTRUTURAL BASE EPOXI	KG	133,57
6.10.4	C0809	COLOCAÇÃO DE INJETORES	UN	19,14
6.10.5	C3156	CONCRETO PROJETADO (MEDIDO NA MÁQUINA 35MPa)	M3	1.450,43
6.10.6	C0929	CORTE EM CONCRETO DETERIORADO	M2	36,92
6.10.7	C3083	EXECUÇÃO DE FUROS EM CONCRETO C/BROCA 1/2" <= D <= 1"	UN	20,15
6.10.8	C3082	EXECUÇÃO DE FUROS EM CONCRETO C/BROCA 1" < D <= 1 1/2"	UN	28,63
6.10.9	C4410	EXECUÇÃO DE FURO EM CONCRETO COM BROCA - Ø 1 1/2" A 2"	M	110,23
6.10.10	C3084	EXECUÇÃO DE PINGADEIRAS	M	12,43
6.10.11	C3467	FORNECIMENTO E COLOCAÇÃO DE CHUMBADOR PARABOLT DE 3/4" a 1"	UN	91,53
6.10.12	C2830	FORNECIMENTO E CRAVAÇÃO DE PINOS C/PISTOLA P/FIXAÇÃO DE TELA	UN	5,51
6.10.13	C1523	JATEAMENTO DE AR COMPRIMIDO, P/LIMPEZA DE SUPERFÍCIES	M2	17,21
6.10.14	C1524	JATEAMENTO DE AREIA À SECO EM SUPERFÍCIES	M2	14,35
6.10.15	C3091	LIMPEZA COM JATO DE AREIA/ÁGUA	M2	90,81
6.10.16	C3095	LIMPEZA DE SUPERFÍCIE C/ ESCOVA DE AÇO	M2	7,38
6.10.17	C2900	PINTURA PROTEÇÃO C/INIBIDOR MIGRATÓRIO CORROSÃO, 3 DEMÃOS	M2	25,17
6.10.18	C4738	RECUPERAÇÃO CONCRETO, C/REFORÇO E RECONSTITUIÇÃO "GROUT", ESP.=60MM	M2	550,23
6.10.19	C4737	RECUPERAÇÃO CONCRETO, C/MICROCONCRETO FLUIDO, ESP.=300MM	M2	1.954,76

Francisco Diego Araújo Sousa
Engenheiro Civil
CREA/CE: 52.710-D



PREFEITURA MUNICIPAL DE PACAJUS-CE

CONTRATAÇÃO DE EMPRESA COM MAIOR PERCENTUAL DE DESCONTO SOBRE O PREÇO UNITÁRIO DA TABELA DE CUSTOS DE SERVIÇOS DA SECRETARIA DE INFRAESTRUTURA DO ESTADO DO CEARÁ – SEINFRA, TABELA DE CUSTO VERSÃO 028.1 OU TABELA VIGENTE, TABELA SINTÉTICA COM DESONERAÇÃO, ENCARGOS SOCIAIS 84,44%, ACRESCIDA COM BDI DE 27,21% (VINTE E SETE VÍRGULA VINTE E UM POR CENTO) PARA EVENTUAIS SERVIÇOS DE MANUTENÇÃO PREDIAL CORRETIVA E PREVENTIVA POR DEMANDA, DOS PRÉDIOS PÚBLICOS PERTENCENTES A SECRETARIAS MUNICIPAIS DE EDUCAÇÃO (SEDUC), SAÚDE (SMS), INFRAESTRUTURA E DESENVOLVIMENTO URBANO (SIDU), ASSISTENCIA SOCIAL (SAS), SEGURANÇA PÚBLICA (SSP) DO MUNICÍPIO DE PACAJUS-CE

TABELA SEINFRA 028.1 - ENC. SOCIAIS 84,44%

BDI: 27,21%

DATA: 13 DE ABRIL DE 2026



ORÇAMENTO TABELA SEINFRA 28.1

ITEM	CÓDIGO	DESCRIÇÃO	UNIDADE	PREÇO UNITÁRIO
6.10.20	C4739	RECUPERAÇÃO CONCRETO, S/REFORÇO E RECONSTITUIÇÃO "GROUT", ESP.=60MM	M2	457,06
6.10.21	C4740	RECUPERAÇÃO CONCRETO, S/REFORÇO RECONSTITUIÇÃO C/ ARGAMASSA POLIMÉRICA ESP.=25MM	M2	333,84
6.10.22	C4741	RECUPERAÇÃO CONCRETO, SÓ REFORÇO DA ARMADURA	M2	272,09
6.10.23	C3102	RECUPERAÇÃO DE GUARDA CORPO	M	324,39
6.10.24	C3106	REPOSIÇÃO DE ARMADURA OXIDADA (REFORÇO, FORNECIMENTO, DOBRAGEM E COLOCAÇÃO)	KG	23,24
6.10.25	C3114	SELAGEM DE FISSURAS C/ INJEÇÃO DE RESINAS	KG	157,52
6.11	RASGO EM CONCRETO PARA TUBULAÇÕES			87,17
6.11.1	C2098	RASGO EM CONCRETO P/TUBULAÇÕES D=15 A 25mm (1/2" A 1")	M	18,29
6.11.2	C2099	RASGO EM CONCRETO P/TUBULAÇÕES D=32 A 50mm (1 1/4" A 2")	M	28,49
6.11.3	C2100	RASGO EM CONCRETO P/TUBULAÇÕES D=65 A 100mm (2 1/2" A 4")	M	40,39
6.12	OUTROS ELEMENTOS			5.453,89
6.12.1	C0090	APARELHO DE APOIO EM NEOPRENE	KG	62,85
6.12.2	C3402	BLOCO DE ANCORAGEM EM CONCRETO CICLÓPICO	M3	963,72
6.12.3	C3403	BLOCO DE ANCORAGEM EM CONCRETO SIMPLES FCK=10MPa	M3	780,13
6.12.4	C3404	BLOCO DE ANCORAGEM EM CONCRETO ESTRUTURAL FCK=15MPa	M3	1.767,97
6.12.5	C4098	BLOCO DE POLIESTIRENO EXPANDIDO (ISOPOR) EM CAIXÃO PERDIDO	M3	450,29
6.12.6	C4379	CANTONEIRA EM AÇO (6 x 6 x 1/2") - FORNECIMENTO E COLOCAÇÃO	M	294,70
6.12.7	C3068	DRENO DE PVC D= 75mm	UN	51,92
6.12.8	C4297	DRENOS DE PVC D=75mm	M	174,08
6.12.9	C3069	DRENO DE PVC D=100mm	UN	58,88
6.12.10	C4326	FORNECIMENTO E COLOCAÇÃO DE CANTONEIRA EM AÇO SAC (3"X3"X5/16")	M	148,08
6.12.11	C3088	FORNECIMENTO E COLOCAÇÃO DE CANTONEIRA DE FERRO (4"X4"X3/8")	KG	36,75
6.12.12	C2829	FORNECIMENTO E COLOCAÇÃO DE ISOPOR 20MM (PLACA DE 1,20 X 0,60M)	M2	23,43
6.12.13	C3089	GUARDA CORPO (VARANDA)	M	424,45
6.12.14	C1094	MONTAGEM DE APOIO AOS PÓRTICOS	M	216,64
7	CONTENÇÕES			11.503,88
7.1	ENROCAMENTO E PROTEÇÃO DE TALUDES			644,09
7.1.1	C3077	ENROCAMENTO DE PEDRA ARRUMADA (PRODUZIDA) (S/TRANSPORTE)	M3	117,24
7.1.2	C2764	ENROCAMENTO DE PEDRA DE MÃO ARRUMADA (ADQUIRIDA)	M3	200,55
7.1.3	C2765	ENROCAMENTO DE PEDRA DE MÃO JOGADA (ADQUIRIDA)	M3	179,24
7.1.4	C3078	ENROCAMENTO DE PEDRA JOGADA (PRODUZIDA) (S/TRANSPORTE)	M3	98,06
7.1.5	C3079	ENROCAMENTO DE PEDRA JOGADA DE CORTE DE 3.ª CATEGORIA (S/TRANSPORTE)	M3	49,00
7.2	ENSECADEIRAS			734,24
7.2.1	C2767	ENSECADEIRA COM SACOS DE AREIA, S/ FORNECIMENTO DE AREIA	M3	103,68
7.2.2	C1244	ENSECADEIRA DE PAREDE SIMPLES	M2	180,42
7.2.3	C1243	ENSECADEIRA DE PAREDE DUPLA	M2	450,14

Francisco Diego Araújo Sousa
Engenheiro Civil
CREA/CE: 52.710-D



PREFEITURA
PACAJUS
GESTÃO PARA O POVO

Estado do Ceará
Prefeitura Municipal
de Pacajus.
CNPJ:07.384.407/0001-09

PROCESSO ADMINISTRATIVO
0041
ASSINADO
ELETRONICAMENTE

COMISSÃO DE LICITAÇÃO
Página 1

PREFEITURA MUNICIPAL DE PACAJUS-CE

CONTRATAÇÃO DE EMPRESA COM MAIOR PERCENTUAL DE DESCONTO SOBRE O PREÇO UNITÁRIO DA TABELA DE CUSTOS DE SERVIÇOS DA SECRETARIA DE INFRAESTRUTURA DO ESTADO DO CEARÁ – SEINFRA, TABELA DE CUSTO VERSÃO 028.1 OU TABELA VIGENTE, TABELA SINTÉTICA COM DESONERAÇÃO, ENCARGOS SOCIAIS 84,44%, ACRESCIDA COM BDI DE 27,21% (VINTE E SETE VÍRGULA VINTE E UM POR CENTO) PARA EVENTUAIS SERVIÇOS DE MANUTENÇÃO PREDIAL CORRETIVA E PREVENTIVA POR DEMANDA, DOS PRÉDIOS PÚBLICOS PERTENCENTES A SECRETARIAS MUNICIPAIS DE EDUCAÇÃO (SEDUC), SAÚDE (SMS), INFRAESTRUTURA E DESENVOLVIMENTO URBANO (SIDU), ASSISTENCIA SOCIAL (SAS), SEGURANÇA PÚBLICA (SSP) DO MUNICÍPIO DE PACAJUS-CE

TABELA SEINFRA 028.1 - ENC. SOCIAIS 84,44%

BDI: 27,21%

DATA: 13 DE ABRIL DE 2026



ORÇAMENTO TABELA SEINFRA 28.1

ITEM	CÓDIGO	DESCRIÇÃO	UNIDADE	PREÇO UNITÁRIO
7.3		MURO DE ARRIMO		6.729,92
7.3.1	C1808	MURO DE ARRIMO C/ BLOCOS DE CONCRETO ARTICULADO (30X15X28)cm	M2	334,47
7.3.2	C1809	MURO DE ARRIMO C/ BLOCOS DE CONCRETO ARTICULADO (60X45X15)cm C/INJEÇÃO ATÉ 2,5m	M2	505,76
7.3.3	C1810	MURO DE ARRIMO C/GABIÃO, ALTURA 2m	M	1.661,48
7.3.4	C1811	MURO DE ARRIMO C/GABIÃO, ALTURA 4m	M	4.228,21
7.4		GABIÕES		3.395,63
7.4.1	C2763	ENCHIMENTO DE GABIÃO COM PEDRA DE MÃO	M3	209,78
7.4.2	C1317	ESTIVAS - ESTRUTURAS SUBMERSAS C/GABIÕES-SACO ALT.= 1m	M	1.228,07
7.4.3	C1422	GABIÃO COLCHÃO ESP. = 30cm	M2	238,15
7.4.4	C1420	GABIÃO P/EXECUÇÃO DE OBRAS	M3	650,26
7.4.5	C2834	GABIÃO TELA GALV. REVEST. PVC TIPO CAIXA ALT.=0,50m	M3	372,24
7.4.6	C2835	GABIÃO TELA GALV. REVEST. PVC TIPO CAIXA ALT.=1,00m	M3	362,92
7.4.7	C2836	GABIÃO TELA GALV. REVEST. PVC TIPO COLCHÃO RENO ALT.=0,17m	M2	103,12
7.4.8	C2837	GABIÃO TELA GALV. REVEST. PVC TIPO COLCHÃO RENO ALT.=0,23m	M2	110,70
7.4.9	C2838	GABIÃO TELA GALV. REVEST. PVC TIPO COLCHÃO RENO ALT.=0,30m	M2	120,39
8		PAREDES E PAINÉIS		26.634,50
8.1		ALVENARIA DE ELEVAÇÃO		3.600,75
8.1.1	C0047	ALVENARIA DE BLOCO CERÂMICO FURADO (9x19x39)cm C/ARGAMASSA MISTA DE CAL HIDRATADA, ESP=9 cm	M2	36,85
8.1.2	C0046	ALVENARIA DE BLOCO CERÂMICO FURADO (19x19x39)cm C/ARGAMASSA MISTA DE CAL HIDRATADA ESP=19 cm	M2	72,00
8.1.3	C3612	ALVENARIA DE BLOCO DE CONCRETO TIPO STONE CINZA (14x19x49)cm C/ARGAMASSA MISTA DE CAL HIDRATADA ESP=14 CM	M2	97,29
8.1.4	C3613	CAL HIDRATADA ESP=14 cm	M2	124,13
8.1.5	C3743	ALVENARIA DE BLOCO DE CONCRETO (9x19x39)cm C/ARGAMASSA MISTA DE CAL HIDRATADA ESP=9 cm	M2	64,53
8.1.6	C3744	ALVENARIA DE BLOCO DE CONCRETO (14x19x39)cm C/ARGAMASSA MISTA DE CAL HIDRATADA ESP=14 cm	M2	77,22
8.1.7	C0048	ALVENARIA DE BLOCO DE CONCRETO (19x19x39)cm C/ARGAMASSA MISTA DE CAL HIDRATADA ESP=19 cm	M2	88,85
8.1.8	C0050	ALVENARIA DE BLOCO DE VIDRO C/ARGAMASSA MISTA DE CAL HIDRATADA ESP=10 cm	M2	553,44
8.1.9	C0073	ALVENARIA DE TIJOLO CERÂMICO FURADO (9x19x19)cm C/ARGAMASSA MISTA DE CAL HIDRATADA ESP.=10cm (1:2:8)	M2	62,98
8.1.10	C0074	ALVENARIA DE TIJOLO CERÂMICO FURADO (9x19x19)cm C/ARGAMASSA MISTA DE CAL HIDRATADA ESP=20 cm	M2	108,91

Francisco Diego Araújo Sousa
Engenheiro Civil
CREA/CE: 52.710-D



PREFEITURA MUNICIPAL DE PACAJUS-CE

CONTRATAÇÃO DE EMPRESA COM MAIOR PERCENTUAL DE DESCONTO SOBRE O PREÇO UNITÁRIO DA TABELA DE CUSTOS DE SERVIÇOS DA SECRETARIA DE INFRAESTRUTURA DO ESTADO DO CEARÁ – SEINFRA, TABELA DE CUSTO VERSÃO 028.1 OU TABELA VIGENTE, TABELA SINTÉTICA COM DESONERAÇÃO, ENCARGOS SOCIAIS 84,44%, ACRESCIDA COM BDI DE 27,21% (VINTE E SETE VÍRGULA VINTE E UM POR CENTO) PARA EVENTUAIS SERVIÇOS DE MANUTENÇÃO PREDIAL CORRETIVA E PREVENTIVA POR DEMANDA, DOS PRÉDIOS PÚBLICOS PERTENCENTES A SECRETARIAS MUNICIPAIS DE EDUCAÇÃO (SEDUC), SAÚDE (SMS), INFRAESTRUTURA E DESENVOLVIMENTO URBANO (SIDU), ASSISTENCIA SOCIAL (SAS), SEGURANÇA PÚBLICA (SSP) DO MUNICÍPIO DE PACAJUS-CE

TABELA SEINFRA 028.1 - ENC. SOCIAIS 84,44%

BDI: 27,21%

DATA: 13 DE ABRIL DE 2026



ORÇAMENTO TABELA SEINFRA 28.1

ITEM	CÓDIGO	DESCRIÇÃO	UNIDADE	PREÇO UNITÁRIO
8.1.11	C3658	ALVENARIA DE TIJOLO CERÂMICO FURADO (9x19x19)cm C/ARGAMASSA MISTA DE CAL HIDRATADA, ESP=30cm	M2	158,83
8.1.12	C0075	ALVENARIA DE TIJOLO COMUM C/ARGAMASSA MISTA DE CAL HIDRATADA 1:2:8 ESP=5 cm	M2	64,82
8.1.13	C0076	ALVENARIA DE TIJOLO COMUM C/ARGAMASSA MISTA DE CAL HIDRATADA 1:2:8 ESP=10 cm	M2	122,43
8.1.14	C0077	ALVENARIA DE TIJOLO COMUM C/ARGAMASSA MISTA DE CAL HIDRATADA 1:2:8 ESP=20 cm	M2	214,91
8.1.15	C0078	ALVENARIA DE TIJOLO COMUM C/ARGAMASSA MISTA DE CAL HIDRATADA 1:2:8 ESP=30 cm	M2	296,81
8.1.16	C3614	ALVENARIA DE TIJOLO MACIÇO APARENTE (23x11x5)cm C/ARGAMASSA MISTA DE CAL HIDRATADA, ESP=11 cm	M2	195,41
8.1.17	C3615	ALVENARIA DE TIJOLO MACIÇO APARENTE (23x11x5)cm C/ARGAMASSA MISTA DE CAL HIDRATADA ESP=22 cm	M2	350,34
8.1.18	C0061	ALVENARIA DE TIJOLO REFRAATÓRIO 1/2 VEZ C/ARGAMASSA 1:4+100 Kg CIMENTO	M2	251,17
8.1.19	C0060	ALVENARIA DE TIJOLO REFRAATÓRIO 1 VEZ C/ARGAMASSA 1:4+100 Kg CIMENTO	M2	458,05
8.1.20	C3533	MUTIRÃO MISTO - ALVENARIA DE TIJOLO CERÂMICO FURADO (9X19X19)cm ARGAMASSA MISTA DE CAL HIDRATADA ESP=10CM	M2	42,30
8.1.21	C4507	PAREDE DE BLOCO DE GESSO STAND, INCLUSIVE EMASSAMENTO - FORNECIMENTO E EXECUÇÃO	M2	70,17
8.1.22	C4508	PAREDE DE BLOCO DE GESSO HIDROFUGANTE, INCLUSIVE EMASSAMENTO - FORNECIMENTO E EXECUÇÃO	M2	89,31
8.2	ALVENARIA ESTRUTURAL			1.472,54
8.2.1	C0068	ALVENARIA ESTRUTURAL DE BLOCO DE CONCRETO (14x19x39)cm C/ARGAMASSA MISTA DE CAL HIDRATADA ESP=14 cm	M2	90,90
8.2.2	C0069	ALVENARIA ESTRUTURAL DE BLOCO DE CONCRETO (19x19x39)cm C/ARGAMASSA MISTA DE CAL HIDRATADA ESP=19 cm	M2	109,17
8.2.3	C0064	ALVENARIA ESTRUTURAL DE BLOCO CERÂMICO (9X19X39cm) ESP.=9cm	M2	43,49
8.2.4	C0062	ALVENARIA ESTRUTURAL DE BLOCO CERÂMICO (14X19X39cm) ESP.=14cm	M2	46,89
8.2.5	C4542	ALVENARIA ESTRUTURAL DE BLOCO CERÂMICO (14X19X39cm) ESP.=14cm - COM SUPERFÍCIE EXTERNA LISA PARA ACABAMENTO APARENTE	M2	58,45
8.2.6	C0063	ALVENARIA ESTRUTURAL DE BLOCO CERÂMICO (19X19X39cm) ESP.=19cm	M2	56,57
8.2.7	C4585	ALVENARIA ESTRUTURAL DE BLOCO CERÂMICO COM SUPERFÍCIES EXTERNA LISA, PARA ACABAMENTO APARENTE (14x19x29)cm ESP. 14cm, INCLUSIVE PEÇAS ESPECIAIS CALHA U E J	M2	62,63
8.2.8	C0079	AMARRAÇÃO EM PAREDES, COM FERRO	UN	174,57
8.2.9	C4952	PAREDE PRÉ-MOLDADA EM CONCRETO ARMADO, REFORÇADA PARA PENITENCIÁRIA, ESP.=13CM, INCLUSIVE TRANSPORTE E MONTAGEM	M2	405,97
8.2.10	C4953	PAREDE PRÉ-MOLDADA EM CONCRETO ARMADO, REFORÇADA PARA PENITENCIÁRIA, ESP.=16CM,	M2	423,01

Francisco Diego Araújo Sousa
Engenheiro Civil
CREA/CE: 52.710-D



PREFEITURA MUNICIPAL DE PACAJUS-CE

CONTRATAÇÃO DE EMPRESA COM MAIOR PERCENTUAL DE DESCONTO SOBRE O PREÇO UNITÁRIO DA TABELA DE CUSTOS DE SERVIÇOS DA SECRETARIA DE INFRAESTRUTURA DO ESTADO DO CEARÁ – SEINFRA, TABELA DE CUSTO VERSÃO 028.1 OU TABELA VIGENTE, TABELA SINTÉTICA COM DESONERAÇÃO, ENCARGOS SOCIAIS 84,44%, ACRESCIDA COM BDI DE 27,21% (VINTE E SETE VÍRGULA VINTE E UM POR CENTO) PARA EVENTUAIS SERVIÇOS DE MANUTENÇÃO PREDIAL CORRETIVA E PREVENTIVA POR DEMANDA, DOS PRÉDIOS PÚBLICOS PERTENCENTES A SECRETARIAS MUNICIPAIS DE EDUCAÇÃO (SEDUC), SAÚDE (SMS), INFRAESTRUTURA E DESENVOLVIMENTO URBANO (SIDU), ASSISTENCIA SOCIAL (SAS), SEGURANÇA PÚBLICA (SSP) DO MUNICÍPIO DE PACAJUS-CE

TABELA SEINFRA 028.1 - ENC. SOCIAIS 84,44%

BDI: 27,21%

DATA: 13 DE ABRIL DE 2026



ORÇAMENTO TABELA SEINFRA 28.1

ITEM	CÓDIGO	DESCRIÇÃO	UNIDADE	PREÇO UNITÁRIO
		INCLUSIVE TRANSPORTE E MONTAGEM		
8.3		ALVENARIA DE PEDRA		3.418,62
8.3.1	C3345	ALVENARIA DE PEDRA ARGAMASSADA (TRAÇO 1:3) C/AGREGADOS ADQUIRIDOS	M3	569,65
8.3.2	C3346	ALVENARIA DE PEDRA ARGAMASSADA (TRAÇO 1:3) C/AGREGADOS PRODUZIDOS (S/TRANSP)	M3	461,19
8.3.3	C3347	ALVENARIA DE PEDRA ARGAMASSADA (TRAÇO 1:4) C/AGREGADOS ADQUIRIDOS	M3	543,87
8.3.4	C0057	ALVENARIA DE PEDRA ARGAMASSADA (TRAÇO 1:4) C/AGREGADOS PRODUZIDOS (S/TRANSP)	M3	435,42
8.3.5	C3723	ALVENARIA DE PEDRA ARGAMASSADA (TRAÇO 1:6) C/AGREGADOS ADQUIRIDOS	M3	517,89
8.3.6	C0058	ALVENARIA DE PEDRA ARGAMASSADA (TRAÇO 1:2:8) C/ AGREGADOS ADQUIRIDOS	M3	557,31
8.3.7	C3529	MUTIRÃO MISTO - ALVENARIA DE PEDRA ARGAMASSADA (TRAÇO 1:6) C/AGREGADOS ADQUIRIDOS	M3	333,29
8.4		RASGO EM ALVENARIA P/ TUBULAÇÕES		34,44
8.4.1	C2095	RASGO EM ALVENARIA P/TUBULAÇÕES D=15 A 25mm (1/2" A 1")	M	7,12
8.4.2	C2096	RASGO EM ALVENARIA P/TUBULAÇÕES D=32 A 50mm (1 1/4" A 2")	M	11,16
8.4.3	C2097	RASGO EM ALVENARIA P/TUBULAÇÕES D=65 A 100mm (2 1/2" A 4")	M	16,16
8.5		DIVISÓRIAS		4.494,69
8.5.1	C4495	DIVISÓRIA DE GESSO ACARTONADO e=48mm, S/ REVESTIMENTO - FORNECIMENTO E MONTAGEM	M2	121,15
8.5.2	C4496	DIVISÓRIA DE GESSO ACARTONADO e=70mm, S/ REVESTIMENTO - FORNECIMENTO E MONTAGEM	M2	123,50
8.5.3	C1134	DIVISÓRIA DE GRANILITE C/ARGAMASSA DE CIMENTO E AREIA	M2	297,74
8.5.4	C4070	DIVISÓRIA DE GRANITO CINZA E=2cm	M2	472,42
8.5.5	C4096	DIVISÓRIA DE GRANITO CINZA E=3cm	M2	503,66
8.5.6	C1142	DIVISÓRIA PRÉ-MOLDADA EM CONCRETO ESP.=5cm	M2	195,70
8.5.7	C4486	DIVISÓRIA PAINEL CELULAR, MONTANTE/RODAPÉ SIMPLES, PERFIL EM AÇO - FORNECIMENTO E MONTAGEM	M2	107,41
8.5.8	C4488	DIVISÓRIA PAINEL CELULAR, MONTANTE/RODAPÉ SIMPLES, PERFIL EM ALUMÍNIO - FORNECIMENTO E MONTAGEM	M2	109,31
8.5.9	C4487	DIVISÓRIA PAINEL CELULAR, MONTANTE/RODAPÉ DUPLO, PERFIL EM AÇO - FORNECIMENTO E MONTAGEM	M2	128,09
8.5.10	C4489	DIVISÓRIA PAINEL CELULAR, MONTANTE/RODAPÉ DUPLO, PERFIL EM ALUMÍNIO - FORNECIMENTO E MONTAGEM	M2	136,64
8.5.11	C4497	DIVISÓRIA PAINEL FIBRAROC, MONTANTE/RODAPÉ SIMPLES, PERFIL EM AÇO - FORNECIMENTO E MONTAGEM	M2	266,44
8.5.12	C4498	DIVISÓRIA PAINEL FIBRAROC, MONTANTE/RODAPÉ SIMPLES, PERFIL EM ALUMÍNIO - FORNECIMENTO E MONTAGEM	M2	299,38
8.5.13	C4499	DIVISÓRIA PAINEL FIBRAROC, MONTANTE/RODAPÉ DUPLO, PERFIL EM AÇO - FORNECIMENTO E	M2	277,90

Francisco Diego Araújo Sousa
Francisco Diego Araújo Sousa
Engenheiro Civil
CREA/CE: 52.710-D



PREFEITURA MUNICIPAL DE PACAJUS-CE

CONTRATAÇÃO DE EMPRESA COM MAIOR PERCENTUAL DE DESCONTO SOBRE O PREÇO UNITÁRIO DA TABELA DE CUSTOS DE SERVIÇOS DA SECRETARIA DE INFRAESTRUTURA DO ESTADO DO CEARÁ – SEINFRA, TABELA DE CUSTO VERSÃO 028.1 OU TABELA VIGENTE, TABELA SINTÉTICA COM DESONERAÇÃO, ENCARGOS SOCIAIS 84,44%, ACRESCIDA COM BDI DE 27,21% (VINTE E SETE VÍRGULA VINTE E UM POR CENTO) PARA EVENTUAIS SERVIÇOS DE MANUTENÇÃO PREDIAL CORRETIVA E PREVENTIVA POR DEMANDA, DOS PRÉDIOS PUBLICOS PERTENCENTES A SECRETARIAS MUNICIPAIS DE EDUCAÇÃO (SEDUC), SAÚDE (SMS), INFRAESTRUTURA E DESENVOLVIMENTO URBANO (SIDU), ASSISTENCIA SOCIAL (SAS), SEGURANÇA PUBLICA (SSP) DO MUNICIPIO DE PACAJUS-CE

TABELA SEINFRA 028.1 - ENC. SOCIAIS 84,44%

BDI: 27,21%

DATA: 13 DE ABRIL DE 2026



ORÇAMENTO TABELA SEINFRA 28.1

ITEM	CÓDIGO	DESCRIÇÃO	UNIDADE	PREÇO UNITÁRIO
		MONTAGEM	M2	571,00
8.5.14	C4500	DIVISÓRIA PAINEL FIBRAROC, MONTANTE/RODAPÉ DUPLO, PERFIL EM ALUMÍNIO - FORNECIMENTO E MONTAGEM	M2	311,35
8.5.15	C4493	DIVISÓRIA PAINEL PVC, MONTANTE/RODAPÉ SIMPLES, PERFIL EM AÇO - FORNECIMENTO E MONTAGEM	M2	224,21
8.5.16	C4494	DIVISÓRIA PAINEL PVC, MONTANTE/RODAPÉ SIMPLES, PERFIL EM ALUMÍNIO - FORNECIMENTO E MONTAGEM	M2	272,64
8.5.17	C5214	REMANEJAMENTO DE DIVISÓRIA LEVE - DESMONTAGEM E REMONTAGEM	M2	26,88
8.5.18	C4490	VÃO DE PORTA - PORTA COMPLETA C/ FECHADURA TIPO CILINDRO, P/ DIVISÓRIAS EM GERAL (SEM REQUADRO) - FORNECIMENTO E MONTAGEM	UN	212,82
8.5.19	C4491	VÃO DE PORTA - PORTA COMPLETA C/ FECHADURA TIPO CILINDRO, P/ DIVISÓRIAS EM GERAL (COM REQUADRO EM ALUMÍNIO) - FORNECIMENTO E MONTAGEM	UN	228,83
8.5.20	C4492	VIDRO TRANSPARENTE LISO 4mm, P/ DIVISÓRIAS EM GERAL FORNECIMENTO E MONTAGEM	M2	179,43
8.6	ELEMENTOS VAZADOS			3.013,95
8.6.1	C1177	ALVENARIA DE BLOCOS DE VIDRO (20x20x10)cm	M2	524,42
8.6.2	C1174	ALVENARIA DE ELEMENTO VAZADO CERÂMICO (20X20X10cm) C/ARG. CIMENTO E AREIA TRAÇO 1:3	M2	126,65
8.6.3	C1175	ALVENARIA DE ELEMENTO VAZADO DE CONCRETO (20X10X6cm) C/ARG. CIMENTO E AREIA TRAÇO 1:3 ANTI-CHUVA	M2	300,45
8.6.4	C1176	ALVENARIA DE ELEMENTO VAZADO DE CONCRETO (20X20X20cm) C/ARG. CIMENTO E AREIA TRAÇO 1:3	M2	246,66
8.6.5	C0051	ALVENARIA DE ELEMENTO VAZADO DE CONCRETO (32X12X6cm) C/ARG. CIMENTO E AREIA TRAÇO 1:3 TIPO PESTANA	M2	313,28
8.6.6	C0052	ALVENARIA DE ELEMENTO VAZADO DE CONCRETO (50X50X6cm) C/ARG. CIMENTO E AREIA TRAÇO 1:3 ANTI-CHUVA	M2	130,91
8.6.7	C0804	COBOGÓ ANTI-CHUVA (50x40)cm C/ARG. CIMENTO E AREIA TRAÇO 1:3	M2	181,20
8.6.8	C0805	COBOGÓ DE CIMENTO TIPO DIAMANTE	M2	142,95
8.6.9	C0806	COBOGÓ DE CIMENTO TIPO VENEZIANO (50X50X6)cm C/ARG. CIMENTO E AREIA TRAÇO 1:3	M2	140,00
8.6.10	C4525	COBOGÓ DE VIDRO (20x10x18)cm	M2	748,79
8.6.11	C3534	MUTIRÃO MISTO - COBOGÓ ANTI-CHUVA (50X40)cm	M2	158,64
8.7	VERGAS E CHAPIM			3.732,19
8.7.1	C3521	CHAPIM EM GRANITO VERDE MERUOCA	M2	348,79
8.7.2	C0773	CHAPIM PRÉ-MOLDADO DE CONCRETO	M2	136,66
8.7.3	C3532	MUTIRÃO MISTO - VERGA RETA DE CONCRETO ARMADO	M3	1.351,95
8.7.4	C2665	VERGA EM ARCO DE CONCRETO ARMADO	M	86,39
8.7.5	C2666	VERGA RETA DE CONCRETO ARMADO	M3	1.808,40

Francisco Diego Araújo Sousa
Engenheiro Civil
CREA/CE: 52.710-D



PREFEITURA
PACAJUS
GESTÃO PARA O POVO

Estado do Ceará
Prefeitura Municipal
de Pacajus.
CNPJ:07.384.407/0001-09



PREFEITURA MUNICIPAL DE PACAJUS-CE

CONTRATAÇÃO DE EMPRESA COM MAIOR PERCENTUAL DE DESCONTO SOBRE O PREÇO UNITÁRIO DA TABELA DE CUSTOS DE SERVIÇOS DA SECRETARIA DE INFRAESTRUTURA DO ESTADO DO CEARÁ – SEINFRA, TABELA DE CUSTO VERSÃO 028.1 OU TABELA VIGENTE, TABELA SINTÉTICA COM DESONERAÇÃO, ENCARGOS SOCIAIS 84,44%, ACRESCIDA COM BDI DE 27,21% (VINTE E SETE VÍRGULA VINTE E UM POR CENTO) PARA EVENTUAIS SERVIÇOS DE MANUTENÇÃO PREDIAL CORRETIVA E PREVENTIVA POR DEMANDA, DOS PRÉDIOS PÚBLICOS PERTENCENTES A SECRETARIAS MUNICIPAIS DE EDUCAÇÃO (SEDUC), SAÚDE (SMS), INFRAESTRUTURA E DESENVOLVIMENTO URBANO (SIDU), ASSISTENCIA SOCIAL (SAS), SEGURANÇA PÚBLICA (SSP) DO MUNICÍPIO DE PACAJUS-CE

TABELA SEINFRA 028.1 - ENC. SOCIAIS 84,44%

BDI: 27,21%

DATA: 13 DE ABRIL DE 2026



ORÇAMENTO TABELA SEINFRA 28.1

ITEM	CÓDIGO	DESCRIÇÃO	UNIDADE	PREÇO UNITÁRIO
8.8	OUTROS ELEMENTOS			6.867,32
8.8.1	C0383	BATE-MACAS EM AÇO INOXIDÁVEL CONTRA IMPACTO EM PAREDE	M	470,69
8.8.2	C0384	BATE-MACAS EM MADEIRA BOLEADA	M	125,64
8.8.3	C4501	FACHADA DE VIDRO TEMPERADO DE 10mm FIXADO COM SPIDER GLASS	M2	867,47
8.8.4	C4444	FACHADA METÁLICA PADRÃO PARA DELEGACIAS	M2	609,74
8.8.5	C1391	FLANELÓGRAFO EM MONTANTE DE MADEIRA	M2	286,99
8.8.6	C1791	MESA EM ALVENARIA, TAMPO CONCRETO PRÉ-MOLDADO, ACABADA	M2	370,04
8.8.7	C1836	PAINEL ESTRUTURADO AÇO INOX, ESCOVADO CHAPA 20	M2	895,23
8.8.8	C1837	PAINEL INFORMATIVO DUPLO C/PORTA DE CORRER EM VIDRO	M2	913,83
8.8.9	C1897	PEÇA DE MADEIRA BOLEADA NAS QUINAS FIXADAS EM PAREDES	M	59,06
8.8.10	C0032	PORTA EM PVC P/DIVISÓRIA (0,80X2,10)M COMPLETA - FORNECIMENTO E MONTAGEM	UN	410,13
8.8.11	C4756	PRATELEIRA DE GRANITO CINZA ESP.=2CM	M2	299,49
8.8.12	C2910	PRATELEIRA DE MADEIRA DE LEI PLAINADA	M2	175,35
8.8.13	C2023	PRATELEIRA DE MÁRMORE NATURAL POLIDA DE 1 FACE	M2	367,80
8.8.14	C2024	PRATELEIRA DE MÁRMORE NATURAL POLIDA DE 2 FACES	M2	367,80
8.8.15	C2021	PRATELEIRA DE MARMORITE NATURAL POLIDA DE 1 FACE	M2	174,55
8.8.16	C2022	PRATELEIRA DE MARMORITE NATURAL POLIDA DE 2 FACES	M2	196,14
8.8.17	C4757	PRATELEIRA PRÉ-MOLDADA "IN LOCO" DE CONCRETO ESP.=5,0CM	M2	262,53
8.8.18	C3674	SUORTE EM BARRA CHATA DE FERRO ENGASTADO NA PAREDE P/BANCADAS E/OU PRATELEIRAS	UN	14,84
9	ESQUADRIAS E FERRAGENS			94.042,55
9.1	ESQUADRIAS DE MADEIRA			43.147,52
9.1.1	C0363	BANDEIROLA EM MADEIRA	M2	196,63
9.1.2	C1284	ESQUADRIAS DE MADEIRA E VIDRO	M2	462,74
9.1.3	C3544	JANELA TIPO FICHA (1.40X1.10)m - MADEIRA MISTA - COMPLETA - PADRÃO POPULAR	UN	402,98
9.1.4	C1519	JANELA VENEZIANA MÓVEL (S/ACESSÓRIOS)	M2	318,05
9.1.5	C3543	MUTIRÃO MISTO - JANELA TIPO FICHA (1.40X1.10)m - MADEIRA MISTA - COMPLETA	UN	305,51
9.1.6	C3541	MUTIRÃO MISTO - PORTA TIPO FICHA (0.60X2.10)m - MADEIRA MISTA - COMPLETA	UN	354,93
9.1.7	C3537	MUTIRÃO MISTO - PORTA TIPO FICHA (0.80X2.10)m - ROLADA MADEIRA MISTA - COMPLETA C/FECHADURA	UN	426,61
9.1.8	C3539	MUTIRÃO MISTO - PORTA TIPO FICHA (0.80X2.10)m - ROLADA MADEIRA MISTA - COMPLETA S/FECHADURA	UN	373,49
9.1.9	C1959	PORTA COMPENSADO P/ARMÁRIO EMBUTIDO C/BATENTE DE (7X1.5)cm	M2	184,42
9.1.10	C1960	PORTA COMPENSADO P/ARMÁRIO SOB PIA	M2	192,33
9.1.11	C1962	PORTA COMPLETA, BLINDOR/CHUMBO (0,60X2,10)m (S/ACESSÓRIOS)	UN	2.663,81
9.1.12	C1963	PORTA COMPLETA, BLINDOR/CHUMBO (0,80X2,10)m (S/ACESSÓRIOS)	UN	3.497,66

Francisco Diego Araújo Sousa
Engenheiro Civil
CREA/CE: 52.710-D



PREFEITURA MUNICIPAL DE PACAJUS-CE

CONTRATAÇÃO DE EMPRESA COM MAIOR PERCENTUAL DE DESCONTO SOBRE O PREÇO UNITÁRIO DA TABELA DE CUSTOS DE SERVIÇOS DA SECRETARIA DE INFRAESTRUTURA DO ESTADO DO CEARÁ – SEINFRA, TABELA DE CUSTO VERSÃO 028.1 OU TABELA VIGENTE, TABELA SINTÉTICA COM DESONERAÇÃO, ENCARGOS SOCIAIS 84,44%, ACRESCIDA COM BDI DE 27,21% (VINTE E SETE VÍRGULA VINTE E UM POR CENTO) PARA EVENTUAIS SERVIÇOS DE MANUTENÇÃO PREDIAL CORRETIVA E PREVENTIVA POR DEMANDA, DOS PRÉDIOS PÚBLICOS PERTENCENTES A SECRETARIAS MUNICIPAIS DE EDUCAÇÃO (SEDOC), SAÚDE (SMS), INFRAESTRUTURA E DESENVOLVIMENTO URBANO (SIDU), ASSISTENCIA SOCIAL (SAS), SEGURANÇA PÚBLICA (SSP) DO MUNICÍPIO DE PACAJUS-CE

TABELA SEINFRA 028.1 - ENC. SOCIAIS 84,44%

BDI: 27,21%

DATA: 13 DE ABRIL DE 2026



ORÇAMENTO TABELA SEINFRA 28.1

ITEM	CÓDIGO	DESCRIÇÃO	UNIDADE	PREÇO UNITÁRIO
9.1.13	C1961	PORTA COMPLETA, BLINDOR/CHUMBO (1,20X2,10)m (S/ACESSÓRIOS)	UN	5.165,37
9.1.14	C1977	PORTA EXTERNA DE CEDRO LISA COMPLETA UMA FOLHA (0.80X 2.10)m	UN	940,75
9.1.15	C1978	PORTA EXTERNA DE CEDRO LISA COMPLETA UMA FOLHA (0.90X2.10)m	UN	990,83
9.1.16	C1979	PORTA EXTERNA DE CEDRO LISA COMPLETA UMA FOLHA (1.00X2.10)m	UN	1.013,52
9.1.17	C1985	PORTA INTERNA DE CEDRO LISA COMPLETA UMA FOLHA (0.60X 2.10)m	UN	934,72
9.1.18	C1986	PORTA INTERNA DE CEDRO LISA COMPLETA UMA FOLHA (0.70X 2.10)m	UN	958,90
9.1.19	C1987	PORTA INTERNA DE CEDRO LISA COMPLETA UMA FOLHA (0.80X 2.10)m	UN	1.002,81
9.1.20	C1988	PORTA INTERNA DE CEDRO LISA COMPLETA UMA FOLHA (0.90X 2.10)m	UN	1.052,89
9.1.21	C1989	PORTA INTERNA DE CEDRO LISA COMPLETA UMA FOLHA (1.00X 2.10)m	UN	1.075,58
9.1.22	C1974	PORTA EXTERNA DE CEDRO LISA COMPLETA DUAS FOLHAS (1.60X2.10)m	UN	1.408,08
9.1.23	C1975	PORTA EXTERNA DE CEDRO LISA COMPLETA DUAS FOLHAS (1.80X2.10)m	UN	1.508,24
9.1.24	C1976	PORTA EXTERNA DE CEDRO LISA COMPLETA DUAS FOLHAS (2.00X2.10)m	UN	1.553,62
9.1.25	C1980	PORTA INTERNA DE CEDRO LISA COMPLETA DUAS FOLHAS (1.20X 2.10)m	UN	1.333,11
9.1.26	C1981	PORTA INTERNA DE CEDRO LISA COMPLETA DUAS FOLHAS (1.40X 2.10)m	UN	1.381,47
9.1.27	C1982	PORTA INTERNA DE CEDRO LISA COMPLETA DUAS FOLHAS (1.60X 2.10)m	UN	1.469,29
9.1.28	C1983	PORTA INTERNA DE CEDRO LISA COMPLETA DUAS FOLHAS (1.80X 2.10)m	UN	1.569,45
9.1.29	C1984	PORTA INTERNA DE CEDRO LISA COMPLETA DUAS FOLHAS (2.00X 2.10)m	UN	1.614,83
9.1.30	C4604	PORTA EXTERNA DE MUIRACATIARA 1 FOLHA COMPLETA (0,60x2,10x0,03m)	UN	1.374,97
9.1.31	C1992	PORTA TIPO EUCATEX (S/ACESSÓRIOS)	UN	275,60
9.1.32	C3405	PORTA TIPO FICHA EXTERNA-PADRÃO FUNASA (0,55X1,90m)	UN	430,68
9.1.33	C3542	PORTA TIPO FICHA (0.60X2.10)m - MADEIRA MISTA - COMPLETA - PADRÃO POPULAR	UN	452,40
9.1.34	C3538	PORTA TIPO FICHA (0.80X2.10)m - ROLADA MADEIRA MISTA - COMPLETA C/FECHADURA - PADRÃO POPULAR	UN	524,53
9.1.35	C3540	PORTA TIPO FICHA (0.80X2.10)m - ROLADA MADEIRA MISTA - COMPLETA S/FECHADURA - PADRÃO POPULAR	UN	470,96
9.1.36	C1993	PORTA TIPO FICHA EMBUTIDA (S/ACESSÓRIOS)	M2	430,30
9.1.37	C1994	PORTA TIPO PARANÁ (S/ACESSÓRIOS)	M2	150,28
9.1.38	C4423	PORTA TIPO PARANÁ (0,60 x 2,10 m), C/ FERRAGENS	UN	362,67
9.1.39	C4424	PORTA TIPO PARANÁ (0,60 x 2,10 m), COMPLETA	UN	1.042,77
9.1.40	C4425	PORTA TIPO PARANÁ (0,70 x 2,10 m), C/ FERRAGENS	UN	374,05
9.1.41	C4426	PORTA TIPO PARANÁ (0,70 x 2,10 m), COMPLETA	UN	1.054,15
9.1.42	C4427	PORTA TIPO PARANÁ (0,80 x 2,10 m), C/ FERRAGENS	UN	393,17
9.1.43	C4428	PORTA TIPO PARANÁ (0,80 x 2,10 m), COMPLETA	UN	1.073,27
9.1.44	C4396	PORTA TIPO VENEZIANA 0,60x1.80 (FORNECIMENTO E MONTAGEM)	UN	385,10
9.2	ESQUADRIAS METÁLICAS			38.124,85
9.2.1	C0807	COFRE-TRANCA PARA GRADES DE FERRO SEGURANÇA MÁXIMA	UN	2.604,17
9.2.2	C4560	GRADE DE ALUMINIO DE PROTEÇÃO	M2	277,82
9.2.3	C1426	GRADE DE FERRO DE PROTEÇÃO	M2	239,77

Francisco Diego Araújo Sousa
Engenheiro Civil
CREA/CE: 52.710-D



PREFEITURA MUNICIPAL DE PACAJUS-CE

CONTRATAÇÃO DE EMPRESA COM MAIOR PERCENTUAL DE DESCONTO SOBRE O PREÇO UNITÁRIO DA TABELA DE CUSTOS DE SERVIÇOS DA SECRETARIA DE INFRAESTRUTURA DO ESTADO DO CEARÁ – SEINFRA, TABELA DE CUSTO VERSÃO 028.1 OU TABELA VIGENTE, TABELA SINTÉTICA COM DESONERAÇÃO, ENCARGOS SOCIAIS 84,44%, ACRESCIDADA COM BDI DE 27,21% (VINTE E SETE VÍRGULA VINTE E UM POR CENTO) PARA EVENTUAIS SERVIÇOS DE MANUTENÇÃO PREDIAL CORRETIVA E PREVENTIVA POR DEMANDA, DOS PRÉDIOS PÚBLICOS PERTENCENTES A SECRETARIAS MUNICIPAIS DE EDUCAÇÃO (SEDUC), SAÚDE (SMS), INFRAESTRUTURA E DESENVOLVIMENTO URBANO (SIDU), ASSISTENCIA SOCIAL (SAS), SEGURANÇA PÚBLICA (SSP) DO MUNICÍPIO DE PACAJUS-CE

TABELA SEINFRA 028.1 - ENC. SOCIAIS 84,44%

BDI: 27,21%

DATA: 13 DE ABRIL DE 2026



ORÇAMENTO TABELA SEINFRA 28.1

ITEM	CÓDIGO	DESCRIÇÃO	UNIDADE	PREÇO UNITÁRIO
9.2.4	C3681	GRADE DE FERRO TUBULAR C/MOLDURA EM BARRA CHATA DE FERRO	M2	453,07
9.2.5	C4955	GRADE DE FERRO P/CELAS DE SEGURANÇA MÁXIMA, EM FERRO CHATO 2" X 3/8" (40KG/M2) E AÇO CA-60 (32KG/M2)	M2	1.103,06
9.2.6	C1437	GRELHA DE FERRO P/CANALETAS	M2	249,27
9.2.7	C4830	JANELA BASCULANTE EM ALUMÍNIO ANODIZADO NATURAL, EXCLUSIVE VIDRO	M2	527,57
9.2.8	C1516	JANELA DE ALUMÍNIO, TIPO VENEZIANA	M2	658,93
9.2.9	C1517	JANELA DE FERRO TIPO CAIXILHO BASCULANTE OU FIXO	M2	363,58
9.2.10	C1518	JANELA DE FERRO TIPO CAIXILHO DE CORRER OU MAXIMAR	M2	418,28
9.2.11	C4515	JANELA EM ALUMÍNIO ANODIZADO NATURAL/FOSCO, DE CORRER, COM BANDEIROLA E/OU PEITORIL, SEM VIDRO - FORNECIMENTO E MONTAGEM	M2	366,28
9.2.12	C4513	JANELA EM ALUMÍNIO ANODIZADO NATURAL/FOSCO, DE CORRER, SEM BANDEIROLA E/OU PEITORIL, SEM VIDRO - FORNECIMENTO E MONTAGEM	M2	311,95
9.2.13	C4519	JANELA EM ALUMÍNIO ANODIZADO PRETO, DE CORRER, SEM BANDEIROLA E/OU PEITORIL, SEM VIDRO - FORNECIMENTO E MONTAGEM	M2	344,72
9.2.14	C4521	JANELA EM ALUMÍNIO ANODIZADO PRETO, DE CORRER, COM BANDEIROLA E/OU PEITORIL, SEM VIDRO - FORNECIMENTO E MONTAGEM	M2	397,68
9.2.15	C1958	PORTA DE FERRO COMPACTA EM CHAPA, INCLUS. BATENTES E FERRAGENS	M2	387,07
9.2.16	C1966	PORTA CORTA-FOGO UMA FOLHA (0,80X2,10)m OU (0,90x2,10)m	UN	1.240,45
9.2.17	C1964	PORTA CORTA-FOGO DUAS FOLHAS LARG.=1,20 A 2,20m E ALT.=2,10 A 2,40 m	UN	1.396,65
9.2.18	C1965	PORTA CORTA-FOGO INDUSTRIAL DE CORRER	M2	2.042,21
9.2.19	C1969	PORTA DE AÇO EM CHAPA ONDULADA OU GRADES DE ENROLAR	M2	359,69
9.2.20	C1967	PORTA DE ALUMÍNIO ANODIZADO COMPACTA	M2	640,10
9.2.21	C1968	PORTA DE ALUMÍNIO C/VIDRO CRISTAL TEMPERADO	M2	447,85
9.2.22	C1973	PORTA DE ALUMÍNIO E ACRÍLICO	M2	494,39
9.2.23	C1970	PORTA DE FERRO EM CHAPA	M2	292,70
9.2.24	C4518	PORTA EM ALUMÍNIO ANODIZADO NATURAL/FOSCO, DE ABRIR, COM BANDEIROLA E/OU PEITORIL, SEM VIDRO - FORNECIMENTO E MONTAGEM	M2	449,40
9.2.25	C4517	PORTA EM ALUMÍNIO ANODIZADO NATURAL/FOSCO, DE ABRIR, SEM BANDEIROLA E/OU PEITORIL, SEM VIDRO - FORNECIMENTO E MONTAGEM	M2	407,91
9.2.26	C4516	PORTA EM ALUMÍNIO ANODIZADO NATURAL/FOSCO, DE CORRER, COM BANDEIROLA E/OU PEITORIL, SEM VIDRO - FORNECIMENTO E MONTAGEM	M2	438,25
9.2.27	C4514	PORTA EM ALUMÍNIO ANODIZADO NATURAL/FOSCO, DE CORRER, SEM BANDEIROLA E/OU PEITORIL, SEM VIDRO - FORNECIMENTO E MONTAGEM	M2	404,39
9.2.28	C4524	PORTA EM ALUMÍNIO ANODIZADO PRETO, DE ABRIR, COM BANDEIROLA E/OU PEITORIL, SEM VIDRO - FORNECIMENTO E MONTAGEM	M2	494,41
9.2.29	C4523	PORTA EM ALUMÍNIO ANODIZADO PRETO, DE ABRIR, SEM BANDEIROLA E/OU PEITORIL, SEM VIDRO - FORNECIMENTO E MONTAGEM	M2	451,93
9.2.30	C4522	PORTA EM ALUMÍNIO ANODIZADO PRETO, DE CORRER, COM BANDEIROLA E/OU PEITORIL, SEM VIDRO -	M2	464,45

Francisco Diego Araújo Sousa
Engenheiro Civil
CREA/CE: 52.710-D



PREFEITURA MUNICIPAL DE PACAJUS-CE

CONTRATAÇÃO DE EMPRESA COM MAIOR PERCENTUAL DE DESCONTO SOBRE O PREÇO UNITÁRIO DA TABELA DE CUSTOS DE SERVIÇOS DA SECRETARIA DE INFRAESTRUTURA DO ESTADO DO CEARÁ – SEINFRA, TABELA DE CUSTO VERSÃO 028.1 OU TABELA VIGENTE, TABELA SINTÉTICA COM DESONERAÇÃO, ENCARGOS SOCIAIS 84,44%, ACRESCIDA COM BDI DE 27,21% (VINTE E SETE VÍRGULA VINTE E UM POR CENTO) PARA EVENTUAIS SERVIÇOS DE MANUTENÇÃO PREDIAL CORRETIVA E PREVENTIVA POR DEMANDA, DOS PRÉDIOS PÚBLICOS PERTENCENTES A SECRETARIAS MUNICIPAIS DE EDUCAÇÃO (SEDUC), SAÚDE (SMS), INFRAESTRUTURA E DESENVOLVIMENTO URBANO (SIDU), ASSISTENCIA SOCIAL (SAS), SEGURANÇA PÚBLICA (SSP) DO MUNICÍPIO DE PACAJUS-CE

TABELA SEINFRA 028.1 - ENC. SOCIAIS 84,44%

BDI: 27,21%

DATA: 13 DE ABRIL DE 2026



ORÇAMENTO TABELA SEINFRA 28.1

ITEM	CÓDIGO	DESCRIÇÃO	UNIDADE	PREÇO UNITÁRIO
		FORNECIMENTO E MONTAGEM		
9.2.31	C4520	PORTA EM ALUMÍNIO ANODIZADO PRETO, DE CORRER, SEM BANDEIROLA E/OU PEITORIL, SEM VIDRO - FORNECIMENTO E MONTAGEM	M2	449,40
9.2.32	C3737	PORTA FRIGORÍFICA TERMO-ISOLANTE DE ACIONAMENTO MANUAL C/AQUECIMENTO. 2100X1000X150MM -(FORNECIMENTO	UN	3.352,31
9.2.33	C1991	PORTA SASAZAKI-VENEZIANA, INCLUSIVE BATENTES E FERRAGENS	M2	385,84
9.2.34	C4872	PORTÃO COM PERFIL EM TUBO DE AÇO GALVANIZADO DE 2" (1X2,5)m, INCL. PILARES DE SUSTENTAÇÃO	UN	1.858,25
9.2.35	C4873	PORTÃO COM PERFIL EM TUBO DE AÇO GALVANIZADO DE 2" (4X2,5)m, INCL. PILARES DE SUSTENTAÇÃO	UN	5.316,16
9.2.36	C3733	PORTÃO DE ALUMÍNIO ANODIZADO NATURAL, FECHAMENTO TOTAL C/ LAMBRI BOLA E CORREDIÇÃO (FORNECIMENTO E MONTAGEM)	M2	485,06
9.2.37	C4397	PORTÃO DE ALUMÍNIO EM TUBOS DE 20 mm (FORNECIMENTO E MONTAGEM)	M2	448,84
9.2.38	C1999	PORTÃO DE FERRO EM BARRA CHATA TIPO TIJOLINHO	M2	211,68
9.2.39	C3659	PORTÃO DE METALON E BARRA CHATA DE FERRO C/FECHADURA E DOBRADIÇA, INCLUS. PINTURA ESMALTE SINTÉTICO	M2	487,12
9.2.40	C2903	PORTÃO DE TUBO DE AÇO GALVANIZADO DE 2" (1X2)m, INCL. PILARES DE SUSTENTAÇÃO	UN	1.457,24
9.2.41	C2904	PORTÃO DE TUBO DE AÇO GALVANIZADO DE 2" (4X2)m, INCL.. PILARES DE SUSTENTAÇÃO	UN	4.335,86
9.2.42	C3729	REMANEJAMENTO DE ESQUADRIAS DE ALUMÍNIO	M2	78,59
9.2.43	C2423	TELA METÁLICA AÇO GALVANIZADO, MALHA (13 X 13)MM2	M2	137,96
9.2.44	C3249	TRANÇA EM FERRO PARA CELAS PRISIONAIS	UN	376,61
9.2.45	C4400	TELA DE AÇO ELETROSOLDADA COM FIOS DE 3,4mm C/ 15 cm (INSTALADO)	KG	8,25
9.2.46	C4401	TELA DE AÇO ELETROSOLDADA COM FIOS DE 5,0mm C/ 15 cm (INSTALADO)	KG	7,68
9.3	MOBILIÁRIO			5.233,54
9.3.1	C0221	ARMÁRIO ALTO EM DIVISÓRIA (ABERTO)	M2	370,91
9.3.2	C0222	ARMÁRIO BAIXO EM DIVISÓRIA (FECHADO)	M2	504,03
9.3.3	C0223	ARMÁRIO DE AÇO P/ UTENSÍLIOS (1.90X0.90X0.50)m	UN	701,88
9.3.4	C0224	ARMÁRIO DE AÇO TIPO ESCANINHO - MODELO 3 PORTAS	UN	274,74
9.3.5	C0226	ARMÁRIO EM BRUMASA REVESTIDO COM FÓRMICA	M2	358,80
9.3.6	C0227	ARMÁRIO SOBREPOR EM MADEIRA C/ CAPEADO EM CEREJEIRA	M2	688,90
9.3.7	C0228	ARMÁRIO SOBREPOR EM MADEIRA SUCUPIRA	M2	656,44
9.3.8	C0353	BALCÃO EM BRUMASA REVESTIDO EM FÓRMICA	M2	674,89
9.3.9	C1450	GUARDA-ROUPA EM MADEIRA SUCUPIRA	M2	543,53
9.3.10	C2134	RECIPIENTE PRÉ-MOLDADO C/PORTA EM CHAPA DE AÇO, P/GUARDAR TELEVISÃO	UN	294,43
9.3.11	C2295	SUPORTE METÁLICO PARA TELEVISÃO	UN	164,99
9.4	OUTROS ELEMENTOS			7.536,64

Francisco Diego Araújo Sousa
Engenheiro Civil
CREA/CE: 52.710-D



PREFEITURA MUNICIPAL DE PACAJUS-CE

CONTRATAÇÃO DE EMPRESA COM MAIOR PERCENTUAL DE DESCONTO SOBRE O PREÇO UNITÁRIO DA TABELA DE CUSTOS DE SERVIÇOS DA SECRETARIA DE INFRAESTRUTURA DO ESTADO DO CEARÁ – SEINFRA, TABELA DE CUSTO VERSÃO 028.1 OU TABELA VIGENTE, TABELA SINTÉTICA COM DESONERAÇÃO, ENCARGOS SOCIAIS 84,44%, ACRESCIDA COM BDI DE 27,21% (VINTE E SETE VÍRGULA VINTE E UM POR CENTO) PARA EVENTUAIS SERVIÇOS DE MANUTENÇÃO PREDIAL CORRETIVA E PREVENTIVA POR DEMANDA, DOS PRÉDIOS PÚBLICOS PERTENCENTES A SECRETARIAS MUNICIPAIS DE EDUCAÇÃO (SEDUC), SAÚDE (SMS), INFRAESTRUTURA E DESENVOLVIMENTO URBANO (SIDU), ASSISTENCIA SOCIAL (SAS), SEGURANÇA PÚBLICA (SSP) DO MUNICIPIO DE PACAJUS-CE

TABELA SEINFRA 028.1 - ENC. SOCIAIS 84,44%

BDI: 27,21%

DATA: 13 DE ABRIL DE 2026



ORÇAMENTO TABELA SEINFRA 28.1

ITEM	CÓDIGO	DESCRIÇÃO	UNIDADE	PREÇO UNITÁRIO
9.4.1	C0042	ALIZAR (GUARNIÇÃO) DE MADEIRA	M	10,46
9.4.2	C4422	ALIZAR DE MADEIRA L= 5 cm (1 FACE)	CJ	46,95
9.4.3	C3437	ARMADOR DE EMBUTIR	UN	33,56
9.4.4	C3438	ARMADOR TIPO RABO DE ANDORINHA	UN	24,20
9.4.5	C3651	BATE-MACAS EM AÇO INOXIDÁVEL CONTRA IMPACTO EM PORTA DE MADEIRA	M2	796,98
9.4.6	C0585	CADEADO GRANDE PARA CELAS	UN	169,00
9.4.7	C0586	CADEADO MÉDIO	UN	28,49
9.4.8	C0587	CADEADO PEQUENO	UN	19,14
9.4.9	C0699	CAPEADO DE CEREJEIRA C/APLICAÇÃO	M2	54,75
9.4.10	C0700	CAPEADO DE MOGNO C/ APLICAÇÃO	M2	65,76
9.4.11	C0701	CAPEADO DE PAU-MARFIM C/ APLICAÇÃO	M2	61,94
9.4.12	C0922	CORRIMÃO EM ALUMÍNIO ANODIZADO	M	104,62
9.4.13	C0923	CORRIMÃO EM MADEIRA MACIÇA (PINTADA)	M	86,30
9.4.14	C0924	CORRIMÃO EM TUBO DE AÇO INOX	M	199,20
9.4.15	C1144	DOBRADIÇA CROMADA 3" X 2 1/2"	UN	28,59
9.4.16	C1143	DOBRADIÇA CROMADA 3 1/2" X 3"	UN	47,81
9.4.17	C1145	DOBRADIÇA CROMADA TIPO PALMELA	UN	27,91
9.4.18	C1146	DOBRADIÇA CROMADA TIPO VAI - VEM	UN	122,46
9.4.19	C4588	DOBRADIÇA DE FERRO (PADRÃO POPULAR)	UN	24,10
9.4.20	C4552	DOBRADIÇA PARA FIXAÇÃO EM GRANITO	UN	111,54
9.4.21	C1360	FECHADURA COMPLETA PARA PORTA EXTERNA	UN	153,50
9.4.22	C1361	FECHADURA COMPLETA PARA PORTA INTERNA	UN	145,21
9.4.23	C1362	FECHADURA DE TARJETA (LIVRE-OCUPADA)	UN	108,70
9.4.24	C4553	FECHADURA DE TARJETA (LIVRE-OCUPADA) PARA FIXAÇÃO EM GRANITO	UN	108,70
9.4.25	C4587	FECHADURA DE SOBREPOR (PADRÃO POPULAR)	UN	139,64
9.4.26	C1364	FERROLHO DE SOBREPOR OU EMBUTIR GRANDE	UN	26,98
9.4.27	C1365	FERROLHO DE SOBREPOR OU EMBUTIR MÉDIO	UN	23,47
9.4.28	C1366	FERROLHO DE SOBREPOR OU EMBUTIR PEQUENO	UN	12,86
9.4.29	C1407	FORRAMENTO EM AÇO (BATENTAÇO) LARG. =12cm	M	59,15
9.4.30	C3673	FORRAMENTO EM AÇO C/PERFIL "U" L=15CM - PARA PRESIDIOS	M	57,02
9.4.31	C4421	FORRAMENTO DE MADEIRA L = 15 cm	CJ	586,20
9.4.32	C1408	FORRAMENTO OU BATENTE DE MADEIRA	M	67,38
9.4.33	C1447	GUARDA CORPO C/BARRA CHATA DE FERRO E CORRIMÃO EM MADEIRA MACIÇA	M2	208,00
9.4.34	C3683	GUARDA CORPO DE MADEIRA E CORDA DE SISAL	M	102,27
9.4.35	C1449	GUARDA CORPO METÁLICO EM TUBO DE AÇO GALVANIZADO DE 2 1/2"	M	365,28
9.4.36	C1795	MOLA HIDRÁULICA P/PORTA DE VIDRO	UN	780,73
9.4.37	C4954	MOLA PNEUMÁTICA DE PISO, EM AÇO INOX, BLINDADA, P/ PORTAS DE ATÉ 120KG E LARGURA ATÉ 1,20M, COMPLETA	UN	289,85

Francisco Diego Araújo Sousa
Engenheiro Civil
CREA/CE: 52.710-D



PREFEITURA MUNICIPAL DE PACAJUS-CE

CONTRATAÇÃO DE EMPRESA COM MAIOR PERCENTUAL DE DESCONTO SOBRE O PREÇO UNITÁRIO DA TABELA DE CUSTOS DE SERVIÇOS DA SECRETARIA DE INFRAESTRUTURA DO ESTADO DO CEARÁ – SEINFRA, TABELA DE CUSTO VERSÃO 028.1 OU TABELA VIGENTE, TABELA SINTÉTICA COM DESONERAÇÃO, ENCARGOS SOCIAIS 84,44%, ACRESCIDADA COM BDI DE 27,21% (VINTE E SETE VÍRGULA VINTE E UM POR CENTO) PARA EVENTUAIS SERVIÇOS DE MANUTENÇÃO PREDIAL CORRETIVA E PREVENTIVA POR DEMANDA, DOS PRÉDIOS PÚBLICOS PERTENCENTES A SECRETARIAS MUNICIPAIS DE EDUCAÇÃO (SEDUC), SAÚDE (SMS), INFRAESTRUTURA E DESENVOLVIMENTO URBANO (SIDU), ASSISTENCIA SOCIAL (SAS), SEGURANÇA PÚBLICA (SSP) DO MUNICÍPIO DE PACAJUS-CE

TABELA SEINFRA 028.1 - ENC. SOCIAIS 84,44%

BDI: 27,21%

DATA: 13 DE ABRIL DE 2026



ORÇAMENTO TABELA SEINFRA 28.1

ITEM	CÓDIGO	DESCRIÇÃO	UNIDADE	PREÇO UNITÁRIO
9.4.38	C1796	MOLA P/ PORTA TIPO COIMBRA	UN	187,47
9.4.39	C3552	MUTIRÃO MISTO - ARMADOR RABO DE ANDORINHA	UN	17,80
9.4.40	C1868	PEGADOR METÁLICO P/PORTA (INTERNO)	UN	51,52
9.4.41	C3522	PILAR EM MADEIRA LIMPA DE 1a. QUALIDADE 20cmX20cm	M	127,34
9.4.42	C3676	PORTA DE PVC SANFONADA (0,80 X 2,10) COMPLETA - FORNECIMENTO E MONTAGEM	UN	150,15
9.4.43	C4556	PORTÃO PIVOTANTE NYLONPOR, COMPOSTO DE QUADRO, PAINÉIS E ACESSÓRIOS COM PINTURA ELETROSTÁTICA COM TINTA POLIÉSTER, NAS CORES VERDE OU BRANCA, COM POSTE EM AÇO REVESTIDO, COR VERDE OU BRANCA - FORNECIMENTO E MONTAGEM	M2	630,91
9.4.44	C4557	ELETROSTÁTICA COM TINTA POLIÉSTER, NAS CORES VERDE OU BRANCA, COM POSTE EM AÇO REVESTIDO, COR VERDE OU BRANCA - FORNECIMENTO E MONTAGEM	M2	630,91
9.4.45	C2031	PRENDEDOR METÁLICO PARA PORTA	UN	34,80
9.4.46	C2215	REVESTIMENTO DE FÓRMICA EM ESQUADRIAS OU MÓVEIS	M2	99,51
9.4.47	C2319	TARJETA CROMADA P/ JANELAS VENEZIANAS	UN	10,69
9.4.48	C3675	VENEZIANA INDUSTRIAL DE PVC RÍGIDO, TRANSLÚCIDO E MONTANTES EM AÇO GALVANIZADO OU ALUMÍNIO (FORNECIM	M2	296,87
10	VIDROS			79.730,32
10.1	CRISTAL COMUM			2.357,13
10.1.1	C2670	VIDRO COMUM EM CAIXILHOS C/MASSA ESP.= 4mm, COLOCADO	M2	179,43
10.1.2	C2671	VIDRO COMUM EM CAIXILHOS C/MASSA ESP.= 5mm, COLOCADO	M2	209,33
10.1.3	C2672	VIDRO COMUM EM CAIXILHOS C/MASSA ESP.= 6mm, COLOCADO	M2	254,19
10.1.4	C2673	VIDRO COMUM FUMÊ EM CAIXILHOS C/MASSA E= 4mm, COLOCADO	M2	239,24
10.1.5	C2674	VIDRO COMUM FUMÊ EM CAIXILHOS C/MASSA E= 5mm, COLOCADO	M2	258,24
10.1.6	C2675	VIDRO COMUM FUMÊ EM CAIXILHOS C/MASSA E= 6mm, COLOCADO	M2	358,85
10.1.7	C4826	VIDRO LAMINADO DUPLO, INCOLOR, C/MASSA PARA CAIXILHOS E=6MM (FORNECIMENTO E COLOCAÇÃO)	M2	708,33
10.1.8	C2984	VIDRO TRANSLÚCIDO CANELADO OU MARTELADO E=3mm (COLOCADO)	M2	149,52
10.2	CRISTAL TEMPERADO			74.670,08
10.2.1	C1382	FIXO 2 FOLHAS E BASCULANTE DE VIDRO TEMPERADO (1.80X2.10)m E=10mm	CJ	2.611,36
10.2.2	C1383	FIXO 2 FOLHAS. 2 BANDEIRAS E 1 CONTRAVENTAMENTO DE VIDRO TEMPERADO (1.80 X 3.50)m E=10mm	CJ	4.356,26
10.2.3	C1384	FIXO 3 FOLHAS 3 BANDEIRAS E 2 CONTRAVENTAMENTO DE VIDRO TEMPERADO (2.70 X3.50)m E=10mm	CJ	6.678,01
10.2.4	C1385	FIXO 3 FOLHAS E BASCULANTES 2 FOLHAS DE VIDRO TEMPERADO (0.70X2.10)m E=10mm	CJ	4.049,67
10.2.5	C1386	FIXO DE VIDRO TEMPERADO C/BANDEIRA (0.90X3.50)m E=10mm	CJ	2.089,41
10.2.6	C1387	FIXO DE VIDRO TEMPERADO 1 FOLHA (0.90X2.10)m E=10mm	CJ	1.240,81
10.2.7	C1388	FIXO DE VIDRO TEMPERADO 2 FOLHAS (1.80X2.10)m E=10mm	CJ	2.445,17
10.2.8	C1389	FIXO DE VIDRO TEMPERADO 3 FOLHAS (2.70X2.10)m E=10mm	CJ	3.649,53
10.2.9	C1390	FIXO E BASCULANTE DE VIDRO TEMPERADO (0.90X2.10)m E=10mm	CJ	1.344,36

Francisco Diego Araújo Sousa
Engenheiro Civil
CREA/CE: 52.710-D