



**MEMORIAL DESCRITIVO DE
ESPECIFICAÇÕES TÉCNICAS**

MEMORIAL DESCRITIVO DE ESPECIFICAÇÕES TÉCNICAS
SERVIÇOS COMPLEMENTARES

Construção de 20 (vinte) unidades habitacionais unifamiliares, destinadas a famílias de baixa renda, localizadas em áreas urbanas, com recursos oriundos do Fundo Nacional de Habitação de Interesse Social – FNHIS SUB 50.

Milhã/CE.



**MEMORIAL DESCRITIVO DE
ESPECIFICAÇÕES TÉCNICAS**

Sumário

OBJETO	3
02.01 – FUNDAÇÕES.....	5
02.01.01 – SAPATA	5
02.01.02 – BALDRAMES.....	7
02.01.02.01 – Escavação manual para viga baldrame ou sapata corrida	7
02.01.02.02 – Lastro de concreto magro em blocos de coroamento ou sapatas.....	7
02.01.02.03 – Fôrmas para viga baldrame	8
02.01.02.04 – Armação em aço CA-50 Ø 8 mm.....	8
02.01.02.05 – Armação em aço CA-50 Ø 6,3 mm.....	8
02.01.02.06 – Armação em aço CA-60 Ø 5 mm.....	8
02.01.02.07 – Concretagem de viga baldrame ou bloco de coroamento.....	9
02.01.02.08 – Reaterro manual de valas	9
02.01.03 – IMPERMEABILIZAÇÃO	9
02.01.03.01 – CHAPISCO APLICADO EM ALVENARIAS E ESTRUTURAS DE CONCRETO INTERNAS, COM COLHER DE PEDREIRO. ARGAMASSA TRAÇO 1:3 COM PREPARO MANUAL. (AF_10/2022) – UND: m ²	9
02.01.03.02 – IMPERMEABILIZAÇÃO DE SUPERFÍCIE COM ARGAMASSA DE CIMENTO E AREIA, COM ADITIVO IMPERMEABILIZANTE, ESPESSURA = 1,5 CM. (AF_09/2023) – UND: m ²	10
02.01.03.03 – IMPERMEABILIZAÇÃO DE SUPERFÍCIE COM EMULSÃO ASFÁLTICA, 2 DEMÃOS. (AF_09/2023) – UND: m ²	10
03 – SUPRAESTRUTURA.....	10
03.01 – PILARES, VIGAS E LAJES.....	10
03.01.01 – Montagem e Desmontagem de Fôrma de Pilares Retangulares e Estruturas Similares, Pé-Direito Simples, em Chapa de Madeira Compensada Resinado, 8 Utilizações. (AF_09/2020) – UND: m ²	10
03.01.02 – Montagem e Desmontagem de Fôrma de Viga, Sem Escoramento, Pé-Direito Simples, em Chapa de Madeira Resinado, 8 Utilizações (92463_AD01) – UND: m ²	11
03.01.03 – Montagem e Desmontagem de Fôrma de Viga, Escoramento com Garfo de Madeira, Pé-Direito Simples, em Chapa de Madeira Resinado, 8 Utilizações (92463) – UND: m ²	11



Terra do Leite
no Ceará



MEMORIAL DESCRITIVO DE ESPECIFICAÇÕES TÉCNICAS

03.01.04 – Armação de Pilar ou Viga de Estrutura Convencional de Concreto Armado Utilizando Aço CA-60 de 5,0 mm – Montagem (92759) – UND: kg	11
03.01.05 – Armação de Pilar ou Viga de Estrutura Convencional de Concreto Armado Utilizando Aço CA-50 de 6,3 mm – Montagem (92760) – UND: kg	12
03.01.06 – Armação de Pilar ou Viga de Estrutura Convencional de Concreto Armado Utilizando Aço CA-50 de 8,0 mm – Montagem (92761) – UND: kg	12
03.01.07 – Armação de Pilar ou Viga de Estrutura Convencional de Concreto Armado Utilizando Aço CA-50 de 10,0 mm – Montagem (92762) – UND: kg	12
03.01.08 – Laje Pré-Moldada Unidirecional, Biapoiada, para Piso, Enchimento em Cerâmica, Vigota Convencional, Altura Total da Laje (Enchimento + Capa) = 12 cm (8+4) (101963) – UND: m ²	12
03.01.09 – Concretagem de Pilares, FCK = 20 MPa, com Uso de Baldes – Lançamento, Adensamento e Acabamento (103669_AD-01) – UND: m ³	12
03.01.10 – Concretagem de Vigas e Lajes, FCK = 20 MPa, para Qualquer Tipo de Laje com Baldes em Edificação Térrea – Lançamento, Adensamento e Acabamento (103682_AD-01) – UND: m ³	13
04 – PAREDES E PAINÉIS	13
04.01 – ALVENARIA / FECHAMENTOS	13
04.02 – ESQUADRIAS METÁLICAS	14
04.03 – ESQUADRIAS DE MADEIRA	15
05 – COBERTURA E PROTEÇÕES	15
05.01 – TELHADOS	15
06 – REVESTIMENTOS	17
06.01 – REVESTIMENTOS INTERNOS	17
06.02 – REVESTIMENTOS CERÂMICOS	19
06.03 – REVESTIMENTOS EXTERNOS	19
06.04 – FORROS	20
06.05 – PINTURA	21
06.05.01 – PINTURAS INTERNAS	21
06.05.02 – PINTURAS EXTERNAS	21
06.05.03 – PINTURA DE ESQUADRIAS	22
07 – PAVIMENTAÇÕES	23
07.02 – CERÂMICA	23
07 – PAVIMENTAÇÕES	25



**MEMORIAL DESCRITIVO DE
ESPECIFICAÇÕES TÉCNICAS**

07.04 – CIMENTADOS	25
07.05 – RODAPÉS, SOLEIRAS E PEITORIS	26
08 – ELÉTRICAS / TELEFÔNICAS	26
08.01 – CENTRO DE DISTRIBUIÇÃO.....	26
08.01.02 – ILUMINAÇÃO, TOMADAS E INTERRUPTORES.....	27
08.01.03 – FIOS E CABOS.....	28
08.02 – HIDRÁULICAS / GÁS / INCÊNCIO	29
08.02.01 – TUBULAÇÕES E CONEXÕES.....	29
08.02.02 – REGISTROS.....	30
08.02.03 – ENTRADA / ALIMENTAÇÃO	30
08.02.04 – CAIXA D’ÁGUA E BARRILETE.....	31
08.03 – Sanitárias / Pluvial.....	32
08.03.01 – Tubulações e Conexões	32
08.03.02 – Acessórios / Caixas.....	33
08.04 – Aparelhos, Metais e Bancadas.....	33
08.04.01 – Vaso sanitário	33
08.04.02 – Lavatório suspenso	34
08.04.03 – Bancada de mármore sintético com cuba integrada	34
08.04.04 – Tanque de mármore sintético com coluna	34
08.04.05 – Chuveiro elétrico comum	34
08.04.06 – Kit de acessórios para banheiro.....	34
09.01.01 – Limpeza de bacia sanitária, bidê ou mictório em louça, inclusive metais correspondentes.....	34
09.01.02 – Limpeza de bancada de pedra (mármore ou granito)	35
09.01.03 – Limpeza de contrapiso com vassoura a seco	35
09.01.04 – Limpeza de forro removível com pano úmido	35
09.01.05 – Limpeza de janela de vidro com caixilho em aço, alumínio ou PVC.....	35
09.01.06 – Limpeza de piso cerâmico ou porcelanato utilizando detergente neutro e escovação manual	35
09.01.07 – Limpeza de porta de madeira	36
09.01.08 – Limpeza de revestimento cerâmico em parede utilizando detergente neutro e escovação manual	36



MEMORIAL DESCRITIVO DE ESPECIFICAÇÕES TÉCNICAS

09.01.09 – Limpeza de tanque ou lavatório de louça isolado, inclusive metais correspondentes.....	36
---	----

OBJETO

Construção de 20 (vinte) unidades habitacionais unifamiliares, destinadas a famílias de baixa renda, localizadas em áreas urbanas, com recursos oriundos do Fundo Nacional de Habitação de Interesse Social – FNHIS SUB 50, no município de Milhã-CE.

Este memorial contempla as especificações técnicas referentes aos serviços preliminares, infraestrutura provisória de obra e equipe técnica necessária, conforme itens abaixo discriminados.

02.01 – FUNDAÇÕES

02.01.01 – SAPATA

02.01.01.01 – Escavação mecanizada para bloco de coroamento ou sapata

- **Descrição:** Execução de escavação mecanizada com retroescavadeira, para blocos de coroamento ou sapatas isoladas, incluindo abertura do solo para posicionamento das formas.
- **Unidade:** m³
- **Especificação Técnica:**
 - Escavação deve respeitar dimensões de projeto estrutural.
 - Taludes e escoramentos conforme condições do solo (NBR 9061 – Segurança em Escavações).
 - Remoção de material excedente para bota-fora autorizado.
 - Interdição da área com sinalização de segurança.

02.01.01.02 – Preparo de fundo de vala

- **Descrição:** Regularização e nivelamento manual do fundo da vala com largura inferior a 1,5 m, garantindo o acerto do solo natural.
- **Unidade:** m²
- **Especificação Técnica:**
 - O fundo deve ser plano, sem pontos soltos ou orgânicos.
 - A cota final deve atender ao projeto estrutural.
 - Execução supervisionada para evitar rebaixamento além da cota prevista.



MEMORIAL DESCRITIVO DE ESPECIFICAÇÕES TÉCNICAS

02.01.01.03 – Lastro de concreto magro (5 cm)

- **Descrição:** Aplicação de camada de concreto magro (traço aproximado 1:4:8 – fck \geq 5 MPa) com espessura de 5 cm.
- **Unidade:** m²
- **Especificação Técnica:**
 - Concreto lançado diretamente sobre o solo preparado.
 - Deve ser nivelado e desempenado, formando base limpa e regular para armação.
 - Protege a armadura do contato com o solo.

02.01.01.04 – Fôrma para sapata

- **Descrição:** Fabricação, montagem e posterior desmontagem de fôrmas em chapa compensada resinada 17 mm, para até 4 reutilizações.
- **Unidade:** m²
- **Especificação Técnica:**
 - Fôrmas devem garantir o prumo e alinhamento do elemento estrutural.
 - União por escoras e sarrafos resistentes para evitar deslocamento.
 - Devem ser limpas e desmoldadas com agente desmoldante apropriado.

02.01.01.05 – Armação em aço CA-50 \varnothing 10 mm

- **Descrição:** Corte, dobra, montagem e posicionamento de armadura em aço CA-50 \varnothing 10 mm, em sapatas, vigas baldrame e sapatas corridas.
- **Unidade:** kg
- **Especificação Técnica:**
 - Execução conforme NBR 6118 (Projeto Estrutural).
 - Espaçadores plásticos ou de concreto para garantir cobrimento mínimo (5 cm em contato com solo).
 - Verificação de bitola, diagrama de corte e dobra.

02.01.01.06 – Armação em aço CA-50 \varnothing 6,3 mm

- **Descrição:** Corte, dobra, montagem e posicionamento de armadura em aço CA-50 \varnothing 6,3 mm, em sapatas, vigas baldrame e sapatas corridas.
- **Unidade:** kg
- **Especificação Técnica:**
 - Mesmos critérios do item anterior.
 - Utilizado normalmente em estribos e armações secundárias.

02.01.01.07 – Armação em aço CA-60 \varnothing 5 mm



MEMORIAL DESCRITIVO DE ESPECIFICAÇÕES TÉCNICAS

- **Descrição:** Montagem de armação em aço CA-60 Ø5 mm, geralmente para estribos de sapata, viga baldrame e sapata corrida.
- **Unidade:** kg
- **Especificação Técnica:**
 - Aço de alta resistência, utilizado em armaduras transversais.
 - Deve atender à NBR 7482.
 - Montagem amarrada com arame recozido nº18.

02.01.01.08 – Concretagem de sapata fck 20 MPa (lançamento manual)

- **Descrição:** Concretagem de sapata com concreto estrutural fck 20 MPa, lançado com jélica, adensado mecanicamente e acabamento superficial.
- **Unidade:** m³
- **Especificação Técnica:**
 - Concreto conforme NBR 12655 (Concreto – Preparo e Controle).
 - Lançamento sem segregação, em camadas ≤ 50 cm.
 - Adensamento com vibrador de imersão.
 - Cura úmida mínima de 7 dias.

02.01.01.09 – Reaterro manual compactado

- **Descrição:** Reaterro de valas com solo previamente selecionado, em camadas de até 20 cm, compactado com compactador de percussão.
- **Unidade:** m³
- **Especificação Técnica:**
 - Solo livre de materiais orgânicos e entulhos.
 - Camadas compactadas até atingir grau de compactação ≥ 95% do Proctor Normal (NBR 7182).
 - Deve garantir estabilidade da fundação e evitar recalques diferenciais.

02.01.02 – BALDRAMES

02.01.02.01 – Escavação manual para viga baldrame ou sapata corrida

- **Código:** 96527
Especificação Técnica: Serviço de escavação manual de valas destinadas à execução de viga baldrame ou sapata corrida, incluindo escavação para colocação de fôrmas, remoção e transporte do material excedente até bota-fora ou local indicado em projeto. Deve-se garantir a conformidade com dimensões de largura, profundidade e prumo previstas em projeto estrutural.
Unidade: m³

02.01.02.02 – Lastro de concreto magro em blocos de coroamento ou sapatas



MEMORIAL DESCRITIVO DE ESPECIFICAÇÕES TÉCNICAS

- **Código:** 96619
Especificação Técnica: Execução de camada de concreto magro com espessura de 5 cm, aplicado no fundo da vala das vigas baldrame ou sapatas, servindo como base regularizadora. O concreto deverá ter $f_{ck} \geq 5$ MPa, utilizando traço em volume de 1:4:8 (cimento:areia:brita), garantindo nivelamento adequado e superfície uniforme.
Unidade: m²

02.01.02.03 – Fôrmas para viga baldrame

- **Código:** 96536
Especificação Técnica: Fabricação, montagem e posterior desmontagem de fôrmas para viga baldrame, confeccionadas em madeira serrada, espessura de 25 mm, admitindo-se até 4 reutilizações. As fôrmas devem garantir estanqueidade, alinhamento e dimensões corretas conforme projeto estrutural.
Unidade: m²

02.01.02.04 – Armação em aço CA-50 Ø 8 mm

- **Código:** 104918
Especificação Técnica: Corte, dobra e montagem de armaduras para viga baldrame, sapata isolada ou corrida, confeccionadas em aço CA-50, diâmetro nominal de 8 mm. A execução deve seguir as normas ABNT NBR 6118 e NBR 7480, garantindo amarrações firmes com arame recozido e posicionamento adequado para cobertura mínimo.
Unidade: kg

02.01.02.05 – Armação em aço CA-50 Ø 6,3 mm

- **Código:** 104917
Especificação Técnica: Corte, dobra e montagem de armaduras para viga baldrame, sapata isolada ou corrida, utilizando aço CA-50, diâmetro nominal de 6,3 mm. A montagem deve assegurar cobertura mínimo de acordo com o projeto estrutural, com fixação feita por arame recozido, conforme NBR 6118.
Unidade: kg

02.01.02.06 – Armação em aço CA-60 Ø 5 mm

- **Código:** 104916
Especificação Técnica: Corte, dobra e montagem de armaduras secundárias para vigas baldrame, sapatas isoladas ou corridas, utilizando aço CA-60 de 5 mm, conforme especificações do projeto estrutural. O serviço inclui amarração com arame recozido e posicionamento adequado, respeitando cobertura mínimo



MEMORIAL DESCRITIVO DE ESPECIFICAÇÕES TÉCNICAS

estabelecido pela NBR 6118.

Unidade: kg

02.01.02.07 – Concretagem de viga baldrame ou bloco de coroamento

- **Código:** 96555_AD-01

Especificação Técnica: Concretagem de viga baldrame ou bloco de coroamento em concreto estrutural $f_{ck} = 20$ MPa, com lançamento, adensamento mecânico e acabamento manual. O transporte interno será realizado por jérika ou outro meio adequado. A execução deve seguir critérios da NBR 14931, garantindo adensamento uniforme e cobertura adequada das armaduras.

Unidade: m³

02.01.02.08 – Reaterro manual de valas

- **Código:** 93382

Especificação Técnica: Reaterro manual de valas após execução de viga baldrame, utilizando solo proveniente da escavação ou material apropriado, compactado em camadas sucessivas com compactador de percussão. Deve-se garantir o grau de compactação definido em projeto ou especificação técnica da obra.

Unidade: m³

02.01.03 – IMPERMEABILIZAÇÃO

02.01.03.01 – CHAPISCO APLICADO EM ALVENARIAS E ESTRUTURAS DE CONCRETO INTERNAS, COM COLHER DE PEDREIRO. ARGAMASSA TRAÇO 1:3 COM PREPARO MANUAL. (AF_10/2022) – UND: m²

Especificação Técnica:

- Aplicação manual de chapisco em superfícies de alvenaria e concreto internas, visando aumentar a rugosidade e garantir aderência das camadas posteriores de revestimento ou impermeabilização.
- A argamassa deve ser preparada em traço 1:3 (cimento:areia média lavada), com preparo manual em local adequado, livre de impurezas.
- A superfície deve estar previamente limpa, umedecida e isenta de pó ou partículas soltas.
- Aplicação com colher de pedreiro, garantindo distribuição uniforme e boa ancoragem.
- Espessura mínima: 5 mm.



MEMORIAL DESCRITIVO DE ESPECIFICAÇÕES TÉCNICAS

02.01.03.02 – IMPERMEABILIZAÇÃO DE SUPERFÍCIE COM ARGAMASSA DE CIMENTO E AREIA, COM ADITIVO IMPERMEABILIZANTE, ESPESSURA = 1,5 CM. (AF_09/2023) – UND: m²

Especificação Técnica:

- Serviço de execução de camada impermeabilizante em superfícies horizontais ou verticais sujeitas à umidade.
- Utilização de argamassa no traço 1:3 (cimento:areia média), com aditivo impermeabilizante líquido incorporado conforme instruções do fabricante.
- A superfície deve estar previamente regularizada, limpa, umedecida e livre de óleo, graxa ou pó.
- Aplicação manual em duas demãos sucessivas, garantindo a espessura final de **1,5 cm**.
- Cura úmida mínima de **3 dias** para assegurar desempenho adequado.
- Deve atender às recomendações da **NBR 9575:2010 – Impermeabilização – Seleção e Projeto**.

02.01.03.03 – IMPERMEABILIZAÇÃO DE SUPERFÍCIE COM EMULSÃO ASFÁLTICA, 2 DEMÃOS. (AF_09/2023) – UND: m²

Especificação Técnica:

- Aplicação de emulsão asfáltica para proteção contra infiltrações e ascensão capilar.
- Preparação da superfície: limpeza completa, eliminação de partículas soltas e umedecimento da base.
- Aplicação em **2 demãos cruzadas** (perpendiculares), utilizando broxa, rolo ou trincha, respeitando intervalo de cura entre as camadas conforme instrução do fabricante.
- Consumo aproximado: **0,5 a 1,0 kg/m² por demão**.
- O produto deve atender à **NBR 9685 – Emulsão Asfáltica** e às especificações do fabricante.
- Após a secagem, a superfície deve apresentar película contínua, homogênea e livre de falhas.

03 – SUPRAESTRUTURA

03.01 – PILARES, VIGAS E LAJES

03.01.01 – Montagem e Desmontagem de Fôrma de Pilares Retangulares e Estruturas Similares, Pé-Direito Simples, em Chapa de Madeira Compensada Resinado, 8 Utilizações. (AF_09/2020) – UND: m²



MEMORIAL DESCRITIVO DE ESPECIFICAÇÕES TÉCNICAS

Especificação Técnica:

- Execução de fôrmas para pilares retangulares ou estruturas similares em concreto armado, com pé-direito simples.
- Material: chapa de madeira compensada resinada, espessura conforme projeto, garantindo no mínimo 8 utilizações.
- Inclui montagem, ajuste, travamento e desmontagem das fôrmas.
- As fôrmas devem ser limpas e tratadas para evitar aderência do concreto, podendo-se utilizar desmoldante adequado.
- A execução deve garantir a geometria e dimensões conforme projeto estrutural, alinhamento e prumo dos pilares.

03.01.02 – Montagem e Desmontagem de Fôrma de Viga, Sem Escoramento, Pé-Direito Simples, em Chapa de Madeira Resinado, 8 Utilizações (92463_AD-01) – UND: m²

Especificação Técnica:

- Montagem de fôrmas para vigas sem necessidade de escoramento, em pé-direito simples.
- Material: chapa de madeira resinada, com resistência suficiente para suportar a concretagem.
- Inclui montagem, fixação, desmoldagem e manutenção da geometria durante a concretagem.
- Garantir mínimo de 8 reutilizações da chapa, conforme projeto estrutural.

03.01.03 – Montagem e Desmontagem de Fôrma de Viga, Escoramento com Garfo de Madeira, Pé-Direito Simples, em Chapa de Madeira Resinado, 8 Utilizações (92463) – UND: m²

Especificação Técnica:

- Montagem de fôrmas para vigas com escoramento utilizando garfos de madeira ou dispositivos equivalentes.
- Material: chapa de madeira resinada, conforme projeto estrutural.
- Inclui ajuste, travamento, desmoldagem e manutenção da geometria durante concretagem.
- Garantir reutilização mínima de 8 vezes da fôrma.

03.01.04 – Armação de Pilar ou Viga de Estrutura Convencional de Concreto Armado Utilizando Aço CA-60 de 5,0 mm – Montagem (92759) – UND: kg

Especificação Técnica:



MEMORIAL DESCRITIVO DE ESPECIFICAÇÕES TÉCNICAS

- Montagem de armadura para pilares e vigas conforme projeto estrutural, utilizando aço CA-60 Ø 5,0 mm.
- Inclui corte, dobra, amarração e posicionamento da armadura, garantindo cobertura mínima de concreto conforme NBR 6118.
- Devem ser utilizadas amarrações em arame recozido, com espaçadores e apoios conforme necessidade.

03.01.05 – Armação de Pilar ou Viga de Estrutura Convencional de Concreto Armado Utilizando Aço CA-50 de 6,3 mm – Montagem (92760) – UND: kg

- Igual à 03.01.04, porém com aço CA-50 Ø 6,3 mm, conforme projeto estrutural.

03.01.06 – Armação de Pilar ou Viga de Estrutura Convencional de Concreto Armado Utilizando Aço CA-50 de 8,0 mm – Montagem (92761) – UND: kg

- Igual à 03.01.04, porém com aço CA-50 Ø 8,0 mm, conforme projeto estrutural.

03.01.07 – Armação de Pilar ou Viga de Estrutura Convencional de Concreto Armado Utilizando Aço CA-50 de 10,0 mm – Montagem (92762) – UND: kg

- Igual à 03.01.04, porém com aço CA-50 Ø 10,0 mm, conforme projeto estrutural.

03.01.08 – Laje Pré-Moldada Unidirecional, Biapoiada, para Piso, Enchimento em Cerâmica, Vigota Convencional, Altura Total da Laje (Enchimento + Capa) = 12 cm (8+4) (101963) – UND: m²

Especificação Técnica:

- Laje pré-moldada unidirecional, biapoiada, para pisos, com vigotas convencionais.
- Altura total: 12 cm (8 cm de enchimento em cerâmica + 4 cm de capa de concreto).
- Execução inclui posicionamento das vigotas, enchimento entre elas e concretagem da capa de compressão.
- Garantir nivelamento, alinhamento e aderência entre laje e vigas de apoio.

03.01.09 – Concretagem de Pilares, FCK = 20 MPa, com Uso de Baldes – Lançamento, Adensamento e Acabamento (103669_AD01) – UND: m³

Especificação Técnica:



MEMORIAL DESCRITIVO DE ESPECIFICAÇÕES TÉCNICAS

- Concretagem de pilares com fck 20 MPa, utilizando baldes para transporte do concreto.
- Proceder adensamento manual ou mecânico para eliminar vazios e garantir compactação total.
- Finalizar com acabamento superficial conforme projeto, respeitando tempo de cura e cura úmida mínima de 3 dias.

03.01.10 – Concretagem de Vigas e Lajes, FCK = 20 MPa, para Qualquer Tipo de Laje com Baldes em Edificação Térrea – Lançamento, Adensamento e Acabamento (103682_AD-01) – UND: m³

Especificação Técnica:

- Concretagem de vigas e lajes em edificações térreas, com fck 20 MPa, transporte do concreto com baldes.
- Inclui adensamento manual ou mecânico, acabamento superficial e cura úmida mínima de 3 dias.
- Respeitar alinhamento e nivelamento das lajes e vigas, garantindo cumprimento do projeto estrutural.

04 – PAREDES E PAINÉIS

04.01 – ALVENARIA / FECHAMENTOS

04.01.01 – Alvenaria de Vedação de Blocos Cerâmicos Furados na Horizontal de 9x19x19 cm, Espessura 9 cm, com Argamassa de Assentamento Preparada em Betoneira (103328) – UND: m²

Especificação Técnica:

- Execução de alvenaria de vedação utilizando blocos cerâmicos furados, posicionados na horizontal.
- Blocos: 9x19x19 cm, com argamassa de assentamento traço adequado, preparada em betoneira para uniformidade.
- Inclui alinhamento, prumo, nivelamento, e verificação da verticalidade e espessura da junta de assentamento.
- Devem ser respeitados os espaçamentos para verga e contraverga, bem como aberturas para portas e janelas.
- Limpeza das juntas e remoção de argamassa excedente após assentamento.

04.01.02 – Verga Pré-Moldada para Portas com Até 1,5 m de Vão (105024) – UND: m

Especificação Técnica:



MEMORIAL DESCRITIVO DE ESPECIFICAÇÕES TÉCNICAS

- Fornecimento e instalação de verga pré-moldada em concreto armado para portas com vão máximo de 1,5 m.
- Garantir alinhamento horizontal e fixação adequada nas alvenarias.
- Execução deve prever proteção contra fissuras e integridade estrutural da abertura.

04.01.03 – Contraverga Moldada In Loco em Concreto, Espessura 10 cm (105030) – UND: m

Especificação Técnica:

- Concretagem de contraverga sobre vãos de portas e janelas, moldada in loco.
- Espessura de 10 cm, com concreto adequado ao projeto (mínimo fck conforme especificação).
- Inclui montagem de fôrma, armação de aço se necessário, lançamento, adensamento e acabamento superficial.
- Garantir nivelamento, alinhamento e prumo com a alvenaria.

04.02 – ESQUADRIAS METÁLICAS

04.02.01 – Porta de Alumínio de Abrir com Lambрил, com Guarnição, Fixação com Parafusos – Fornecimento e Instalação (91338) – UND: m²

Especificação Técnica:

- Porta de alumínio de abrir com lambрил, incluindo guarnição completa.
- Fixação: parafusos metálicos compatíveis com o tipo de alvenaria.
- Acabamento superficial da porta deve estar uniforme, livre de imperfeições, com funcionamento correto das dobradiças.
- Inclui teste de abertura e fechamento e ajuste final.

04.02.02 – Janela de Alumínio de Correr com 2 Folhas para Vidros, com Batente e Acabamento com Acetato ou Brilhante, Fornecimento e Instalação (94570) – UND: m²

Especificação Técnica:

- Janela de alumínio de correr com 2 folhas, incluindo vidros, batente e ferragens.
- Acabamento em acetato ou pintura brilhante.
- Não inclui alizar ou contramarco.
- Garantir alinhamento, funcionamento correto das folhas e vedação adequada.



MEMORIAL DESCRITIVO DE ESPECIFICAÇÕES TÉCNICAS

04.02.03 – Janela de Alumínio de Correr com 3 Folhas (2 Venezianas + 1 Fixa para Vidro), Dimensões 100x120 cm, Vedação com Silicone – Fornecimento e Instalação (94572) – UND: m²

Especificação Técnica:

- Janela de alumínio com 3 folhas (2 venezianas + 1 fixa).
- Vidros inclusos, batente/requadro 6 a 14 cm, fixação com parafuso.
- Vedação com silicone.
- Não inclui contramarco, alizar ou acabamento final.
- Teste de abertura, fechamento e vedação antes da entrega.

04.02.04 – Janela de Alumínio Tipo Maxim-Ar, com Vidros, Batente e Ferragens – Fornecimento e Instalação (94569) – UND: m²

Especificação Técnica:

- Janela de alumínio tipo maxim-ar com vidro e ferragens incluídas.
- Fixação com parafusos metálicos.
- Não inclui alizar, acabamento ou contramarco.
- Garantir funcionamento correto da abertura, fechamento e vedação contra água e vento.

04.03 – ESQUADRIAS DE MADEIRA

04.03.01 – Kit de Porta de Madeira para Pintura, Semi-Oca (Leve ou Média), Padrão Popular, 80x210 cm, Espessura 3,5 cm, Itens Inclusos: Dobradiças, Montagem e Instalação do Batente, Fechadura com Execução do Furo – Fornecimento e Instalação (91314) – UND: un

Especificação Técnica:

- Fornecimento e instalação de porta de madeira semi-oca, padrão popular, dimensões 80x210 cm e espessura 3,5 cm.
- Inclui dobradiças, batente, fechadura (com furação executada) e montagem completa.
- Porta deve ser lixada, alinhada e fixada corretamente, permitindo abertura e fechamento suave.
- Preparação para pintura posterior.

05 – COBERTURA E PROTEÇÕES

05.01 – TELHADOS



MEMORIAL DESCRITIVO DE ESPECIFICAÇÕES TÉCNICAS

05.01.01 – Trama de Madeira composta por Ripas, Caibros e Terças para Telhados de até 2 Águas para Telha Cerâmica Capa-Canal, Incluso Transporte Vertical (92541) – UND: m²

Especificação Técnica:

- Execução da estrutura de madeira para telhado, composta por ripas, caibros e terças, dimensionada para telhados de até 2 águas.
- Madeira selecionada e tratada, adequada para suportar telhas cerâmicas tipo capa-canal.
- Inclui transporte vertical da madeira até o plano de cobertura e fixação mecânica.
- Garantir alinhamento, prumo, nivelamento e resistência estrutural da trama, conforme projeto.

05.01.02 – Telhamento com Telha Cerâmica Capa-Canal, Tipo Paulista, com até 2 Águas, Incluso Transporte Vertical (94447) – UND: m²

Especificação Técnica:

- Assentamento de telhas cerâmicas capa-canal, tipo paulista, sobre a estrutura de madeira previamente executada.
- Telhas devem estar niveladas, com sobreposição correta e alinhamento uniforme.
- Transporte vertical das telhas incluído.
- Garantir estanqueidade do telhado, permitindo escoamento adequado de águas pluviais.

05.01.03 – Pintura Imunizante para Madeira, 1 Demão (102233) – UND: m²

Especificação Técnica:

- Aplicação de pintura imunizante sobre a madeira do telhado para proteção contra umidade, fungos e cupins.
- Preparação da superfície: limpeza e lixamento leve, removendo poeira e imperfeições.
- Aplicação de uma demão uniforme, garantindo cobertura total das peças de madeira.
- Tempo de secagem e recomendações do fabricante devem ser respeitados.

05.01.04 – Amarração de Telhas Cerâmicas ou de Concreto (94232) – UND: un

Especificação Técnica:



MEMORIAL DESCRITIVO DE ESPECIFICAÇÕES TÉCNICAS

- Amarração das telhas com arame ou sistema mecânico conforme projeto, para resistir a vento e intempéries.
- Garantir que cada telha esteja firmemente fixada à estrutura, evitando deslocamentos.
- Executar a amarração sem danificar a telha e respeitando o padrão de assentamento.

05.01.05 – Cumeeira para Telha Cerâmica Emboçada com Argamassa Traço 1:2:9 (Cimento, Cal e Areia), para Telhados com até 2 Águas, Incluso Transporte Vertical (94221) – UND: m

Especificação Técnica:

- Instalação da cumeeira sobre o telhado de duas águas, emboçada com argamassa traço 1:2:9 (cimento, cal e areia).
- Argamassa aplicada deve garantir estanqueidade e acabamento uniforme.
- Transporte vertical das peças da cumeeira incluído.
- Cumeeira alinhada e nivelada para acabamento estético e funcionalidade do telhado.

05.01.06 – Fabricação e Instalação de Tesoura Inteira em Madeira Não Aparelhada, Vão de 6 m, para Telha Cerâmica ou de Concreto, Incluso Içamento (92548) – UND: un

Especificação Técnica:

- Confecção de tesouras inteiras em madeira não aparelhada, dimensionadas para vão de 6 m.
- Inclusão de dispositivos de fixação e alinhamento, garantindo resistência estrutural para telhas cerâmicas ou de concreto.
- Transporte e içamento das tesouras até a posição final incluído.
- Verificação de prumo, nivelamento e travamento correto antes da instalação das telhas.

06 – REVESTIMENTOS

06.01 – REVESTIMENTOS INTERNOS

06.01.01 – Chapisco Aplicado em Alvenarias e Estruturas de Concreto Internas, com Colher de Pedreiro, Argamassa Traço 1:3, Preparo em Betoneira 400L (87879) – UND: m²

Especificação Técnica:



MEMORIAL DESCRITIVO DE ESPECIFICAÇÕES TÉCNICAS

- Aplicação de chapisco em paredes internas e estruturas de concreto.
- Argamassa traço 1:3 (cimento:areia), preparada em betoneira de 400 L.
- Aplicação manual com colher de pedreiro, garantindo aderência ao substrato e rugosidade adequada para recebimento de emboço.

06.01.02 – Chapisco no Teto ou em Alvenaria/Estrutura, com Rolo para Textura Acrílica, Argamassa Traço 1:4 + Emulsão Polimérica (Adesivo), Preparo em Betoneira 400L (87882) – UND: m²

Especificação Técnica:

- Aplicação de chapisco em tetos ou paredes internas com uso de rolo, proporcionando textura acrílica.
- Argamassa traço 1:4, acrescida de emulsão polimérica (adesivo), preparada mecanicamente.
- Garantir uniformidade, aderência e superfície regular para recepção de massas subsequentes.

06.01.03 – Emboço, Argamassa Traço 1:2:8, Preparo Mecânico, Aplicado Manualmente em Paredes Internas <5m², Espessura 10mm, Com Taliscas (87545) – UND: m²

Especificação Técnica:

- Aplicação manual de emboço em pequenas paredes internas (<5 m²).
- Argamassa traço 1:2:8, preparada mecanicamente em betoneira.
- Espessura 10 mm, com taliscas para regularização.
- Garantir uniformidade, aderência e acabamento regular.

06.01.04 – Massa Única, Argamassa Traço 1:2:8, Preparo Mecânico, Paredes Internas 5–10m², Espessura 10mm, Com Taliscas (87547) – UND: m²

Especificação Técnica:

- Aplicação manual de massa única em paredes internas médias (5–10 m²).
- Argamassa traço 1:2:8, preparo mecânico, espessura de 10 mm.
- Uso de taliscas para regularização e acabamento uniforme.

06.01.05 – Massa Única, Argamassa Traço 1:2:8, Preparo Mecânico, Paredes Internas >10m², Espessura 10mm, Com Taliscas (104958) – UND: m²

Especificação Técnica:

- Aplicação manual de massa única em paredes internas grandes (>10 m²).



MEMORIAL DESCRITIVO DE ESPECIFICAÇÕES TÉCNICAS

- Argamassa traço 1:2:8, preparo mecânico, espessura 10 mm.
- Taliscas utilizadas para nivelamento e regularidade do acabamento.

06.01.06 – Massa Única, Argamassa Traço 1:2:8, Preparo Mecânico, Aplicada Manualmente em Teto, Espessura 10mm, Com Taliscas (90408) – UND: m²

Especificação Técnica:

- Aplicação de massa única em tetos internos, espessura 10 mm.
- Argamassa traço 1:2:8, preparo mecânico.
- Taliscas para garantir nivelamento e uniformidade do acabamento.

06.02 – REVESTIMENTOS CERÂMICOS

06.02.01 – Revestimento Cerâmico em Paredes, Placas Esmaltadas 20x20 cm, Aplicadas à Meia Altura (87267) – UND: m²

Especificação Técnica:

- Assentamento de placas cerâmicas esmaltadas 20x20 cm em paredes internas até a meia altura.
- Argamassa de assentamento conforme projeto, garantindo nivelamento, alinhamento e juntas regulares.
- Limpeza e remoção de resíduos após execução.

06.02.02 – Revestimento Cerâmico em Paredes Internas, Placas Esmaltadas 20x20 cm, Aplicadas na Altura Inteira (87265) – UND: m²

Especificação Técnica:

- Assentamento de placas cerâmicas 20x20 cm em toda a altura das paredes internas.
- Garantir nivelamento, juntas uniformes e acabamento liso.
- Limpeza de resíduos e conferência de prumo e alinhamento.

06.03 – REVESTIMENTOS EXTERNOS

06.03.01 – Chapisco em Alvenaria e Estruturas de Concreto de Fachada com Vãos, Colher de Pedreiro, Argamassa Traço 1:3, Betoneira 400L (87905) – UND: m²

Especificação Técnica:

- Aplicação manual de chapisco em fachadas com presença de vãos.



MEMORIAL DESCRITIVO DE ESPECIFICAÇÕES TÉCNICAS

- Argamassa traço 1:3, preparada em betoneira.
- Garantir aderência e rugosidade adequada para emboço subsequente.

06.03.02 – Chapisco em Alvenaria e Estruturas de Concreto de Fachada sem Vãos, Colher de Pedreiro, Argamassa Traço 1:3, Betoneira 400L (87894) – UND: m²

Especificação Técnica:

- Aplicação manual de chapisco em fachadas contínuas, sem aberturas.
- Preparação da argamassa em betoneira 400L, traço 1:3.
- Aderência uniforme e superfície rugosa adequada para massas subsequentes.

06.03.03 – Emboço ou Massa Única, Argamassa Traço 1:2:8, Preparo Mecânico, Aplicado Manualmente em Panos Cegos, Espessura 25 mm (87792) – UND: m²

Especificação Técnica:

- Aplicação de emboço ou massa única em paredes externas cegas (sem vãos).
- Argamassa traço 1:2:8, preparo mecânico em betoneira 400 L, espessura 25 mm.
- Acabamento uniforme e pronto para pintura ou revestimento final.

06.03.04 – Emboço ou Massa Única, Argamassa Traço 1:2:8, Preparo Mecânico, Aplicado Manualmente em Panos com Vãos, Espessura 25 mm (87775) – UND: m²

Especificação Técnica:

- Aplicação de emboço ou massa única em paredes externas com vãos (portas/janelas).
- Argamassa traço 1:2:8, preparo mecânico, espessura 25 mm.
- Nivelamento e acabamento uniforme, pronto para revestimento ou pintura.

06.04 – FORROS

06.04.01 – Forro em Réguas de PVC, Frisado, Para Ambientes Residenciais, Inclusive Estrutura Unidirecional de Fixação (96111) – UND: m²

Especificação Técnica:

- Instalação de forro em réguas de PVC frisado, incluindo a estrutura unidirecional de fixação.
- Para ambientes residenciais, com alinhamento e nivelamento uniformes.
- Não requer acabamento adicional; peças cortadas e encaixadas com precisão.



MEMORIAL DESCRITIVO DE ESPECIFICAÇÕES TÉCNICAS

06.05 – PINTURA

06.05.01 – PINTURAS INTERNAS

06.05.01.01 – Fundo Selador Acrílico, Aplicação Manual em Parede, Uma Demão (88485) – UND: m²

Especificação Técnica:

- Aplicação de fundo selador acrílico em paredes internas.
- Aplicação manual com trincha ou rolo, garantindo uniformidade.
- Uma demão, superfície limpa, seca e livre de poeira e resíduos.

06.05.01.02 – Fundo Selador Acrílico, Aplicação Manual em Teto, Uma Demão (88484) – UND: m²

Especificação Técnica:

- Aplicação de fundo selador acrílico em tetos internos.
- Aplicação manual, superfície previamente limpa e preparada.
- Uma demão, garantindo uniformidade e absorção adequada para pintura subsequente.

06.05.01.03 – Pintura Látex Acrílica Standard, Aplicação Manual em Teto, Duas Demãos (104640) – UND: m²

Especificação Técnica:

- Aplicação de tinta látex acrílico standard em tetos, incluindo laje de reservatório.
- Preparação do substrato com fundo selador, conforme especificação.
- Aplicação manual, duas demãos, garantindo cobertura uniforme e acabamento liso.

06.05.01.04 – Pintura Látex Acrílica Standard, Aplicação Manual em Paredes, Duas Demãos (104642) – UND: m²

Especificação Técnica:

- Aplicação de tinta látex acrílico standard em paredes internas.
- Preparação do substrato com fundo selador.
- Aplicação manual, duas demãos, garantindo uniformidade e cobertura total.

06.05.02 – PINTURAS EXTERNAS



MEMORIAL DESCRITIVO DE ESPECIFICAÇÕES TÉCNICAS

06.05.02.01 – Aplicação Manual de Fundo Selador Acrílico em Paredes Externas de Casas (88415) – UND: m²

Especificação Técnica:

- Preparação da superfície externa, limpa e sem resíduos.
- Aplicação manual de fundo selador acrílico em uma demão.
- Adequado para recebimento de pintura látex acrílico subsequente.

06.05.02.02 – Pintura Látex Acrílica Standard, Aplicação Manual em Paredes Externas, Duas Demãos (104642) – UND: m²

Especificação Técnica:

- Aplicação de tinta látex acrílico standard em paredes externas.
- Pré-aplicação do fundo selador conforme item anterior.
- Duas demãos aplicadas manualmente, garantindo cobertura uniforme e acabamento resistente às intempéries.

06.05.03 – PINTURA DE ESQUADRIAS

06.05.03.01 – Lixamento de Madeira para Aplicação de Fundo ou Pintura (102193) – UND: m²

Especificação Técnica:

- Lixamento manual ou mecânico de superfícies de madeira antes da pintura.
- Remoção de impurezas, rebarbas e irregularidades.
- Preparação adequada para aderência do fundo ou tinta de acabamento.

06.05.03.02 – Pintura Fundo Nivelador Acrílico Branco em Madeira (102198_AD-01) – UND: m²

Especificação Técnica:

- Aplicação de fundo nivelador acrílico branco em esquadrias de madeira.
- Preparação manual, garantindo uniformidade e nivelamento de imperfeições.
- Superfície pronta para receber tinta de acabamento.

06.05.03.03 – Pintura Tinta de Acabamento Pigmentada, Esmalte Sintético Acetinado em Madeira, 2 Demãos (102219) – UND: m²

Especificação Técnica:



MEMORIAL DESCRITIVO DE ESPECIFICAÇÕES TÉCNICAS

- Aplicação de tinta de acabamento pigmentada (esmalte sintético acetinado) em madeira.
- Prévia preparação com lixamento e fundo nivelador.
- Duas demãos aplicadas manualmente, garantindo acabamento liso, uniforme e brilho acetinado.

07 – PAVIMENTAÇÕES

07.02 – CERÂMICA

07.02.01 – Compactação Mecânica de Solo para Execução de Radier, Piso de Concreto ou Laje Sobre Solo (97084) – UND: m²

Especificação Técnica:

- Execução de compactação do solo em áreas de radier, pisos de concreto ou lajes sobre solo.
- Utilização de compactador mecânico tipo placa vibratória, garantindo densidade uniforme do solo.
- Preparação adequada da base para recebimento de camadas subsequentes.

07.02.02 – Lastro com Material Granular (Pedra Britada Nº3), Espessura 10 cm (100322) – UND: m³

Especificação Técnica:

- Aplicação de lastro de material granular (pedra britada nº3) em pisos ou lajes sobre solo.
- Espessura de 10 cm, distribuída uniformemente e compactada mecanicamente.
- Serve como camada de apoio e nivelamento antes da execução de concreto ou contrapiso.

07.02.03 – Camada Separadora em Lona Plástica (97087) – UND: m²

Especificação Técnica:

- Instalação de lona plástica como camada separadora entre o solo e radier, piso de concreto ou laje sobre solo.
- Protege contra umidade ascendente e evita contaminação do concreto pelo solo.
- Deve ser posicionada de forma contínua e sem dobras excessivas.

07.02.04 – Lastro de Concreto Magro, Espessura 5 cm (95241) – UND: m²



MEMORIAL DESCRITIVO DE ESPECIFICAÇÕES TÉCNICAS

Especificação Técnica:

- Aplicação de lastro de concreto magro em pisos, lajes sobre solo ou radier.
- Espessura de 5 cm, com preparo, lançamento e adensamento adequados.
- Serve como base nivelada para pisos ou estruturas superiores.

**07.02.05 – Contrapiso em Argamassa Traço 1:4, Área Molhada, Espessura 3 cm (87745)
– UND: m²**

Especificação Técnica:

- Aplicação de contrapiso em argamassa traço 1:4 (cimento:areia), preparo mecânico em betoneira 400 L.
- Aplicado em áreas molhadas sobre laje, aderido ao substrato.
- Espessura de 3 cm, acabamento não reforçado, superfície regularizada para assentamento de piso cerâmico.

**07.02.06 – Contrapiso em Argamassa Traço 1:4, Área Seca, Espessura 3 cm (87630) –
UND: m²**

Especificação Técnica:

- Aplicação de contrapiso em argamassa traço 1:4 (cimento:areia), preparo mecânico em betoneira 400 L.
- Aplicado em áreas secas sobre laje, aderido ao substrato.
- Espessura de 3 cm, acabamento não reforçado, pronto para assentamento de revestimento cerâmico.

**07.02.07 – Revestimento Cerâmico para Piso, Placas 35x35 cm, Área 5 a 10 m² (87247)
– UND: m²**

Especificação Técnica:

- Assentamento de placas cerâmicas esmaltadas 35x35 cm em pisos de ambientes com área entre 5 m² e 10 m².
- Prévia preparação do contrapiso ou lastro, aplicação de argamassa colante adequada.
- Nivelamento e alinhamento das placas, rejuntamento final conforme normas.

**07.02.08 – Revestimento Cerâmico para Piso, Placas 35x35 cm, Área > 10 m² (87248) –
UND: m²**

Especificação Técnica:



MEMORIAL DESCRITIVO DE ESPECIFICAÇÕES TÉCNICAS

- Assentamento de placas cerâmicas esmaltadas 35x35 cm em pisos de ambientes com área superior a 10 m².
- Preparação adequada do contrapiso ou lastro, aplicação de argamassa colante.
- Nivelamento, alinhamento e rejuntamento final, garantindo uniformidade e estética.

**07.02.09 – Revestimento Cerâmico para Piso, Placas 35x35 cm, Área < 5 m² (87246) –
UND: m²**

Especificação Técnica:

- Assentamento de placas cerâmicas esmaltadas 35x35 cm em pisos de ambientes com área inferior a 5 m².
- Preparação do contrapiso, aplicação de argamassa colante adequada, nivelamento e alinhamento.
- Rejuntamento final, garantindo acabamento uniforme e sem desníveis.

07 – PAVIMENTAÇÕES

07.04 – CIMENTADOS

07.04.01 – Compactação Mecânica de Solo para Radier, Piso de Concreto ou Laje Sobre Solo (97084) – UND: m²

Especificação Técnica:

- Execução de compactação do solo em áreas externas, como calçadas ao redor da edificação.
- Utilização de compactador mecânico tipo placa vibratória, garantindo densidade uniforme do solo.
- Preparação adequada da base para receber concreto ou argamassa subsequente.

07.04.02 – Execução de Passeio (Calçada) ou Piso de Concreto Moldado In Loco, Não Armado (94990) – UND: m³

Especificação Técnica:

- Concretagem de passeio ou piso de concreto moldado in loco, com acabamento convencional, sem armadura.
- Aplicação realizada sobre solo previamente compactado e nivelado.
- Acabamento final com régua e desempenadeira, garantindo superfície regular e contínua.



MEMORIAL DESCRITIVO DE ESPECIFICAÇÕES TÉCNICAS

07.05 – RODAPÉS, SOLEIRAS E PEITORIS

07.05.01 – Soleira em Mármore, Largura 15 cm, Espessura 2,0 cm (98695) – UND: m

Especificação Técnica:

- Fornecimento e assentamento de soleira em mármore natural, largura 15 cm e espessura 2 cm.
- Fixação com argamassa adequada, alinhamento e acabamento polido na superfície exposta.
- Indicada para portas e acessos internos ou externos.

07.05.02 – Rodapé Cerâmico 7 cm de Altura, Placas 35x35 cm (88648) – UND: m

Especificação Técnica:

- Assentamento de rodapé cerâmico em placas esmaltadas 35x35 cm, altura 7 cm.
- Aplicação com argamassa colante adequada, nivelamento e rejuntamento final.
- Serve como proteção de base de parede contra impactos e umidade.

07.05.03 – Peitoril Linear em Granito ou Mármore, Largura 15 cm, Comprimento Até 2 m (101965) – UND: m

Especificação Técnica:

- Assentamento de peitoril linear em granito ou mármore, largura 15 cm, comprimento até 2 m.
- Fixação com argamassa traço 1:6 com aditivo para aderência e durabilidade.
- Superfície polida e acabamento final conforme normas de estética e segurança.

08 – ELÉTRICAS / TELEFÔNICAS

08.01 – CENTRO DE DISTRIBUIÇÃO

08.01.01.01 – Disjuntor Monopolar Tipo DIN 10A (93653) – UN

Especificação Técnica:

- Fornecimento e instalação de disjuntor monopolar tipo DIN, corrente nominal 10A, conforme normas técnicas vigentes.
- Aplicação em quadros de distribuição para proteção de circuitos terminais.

08.01.01.02 – Disjuntor Monopolar Tipo DIN 16A (93654) – UN



MEMORIAL DESCRITIVO DE ESPECIFICAÇÕES TÉCNICAS

- Igual à especificação anterior, com corrente nominal 16A.

08.01.01.03 – Disjuntor Monopolar Tipo DIN 25A (93656) – UN

- Fornecimento e instalação de disjuntor monopolar 25A, proteção de circuitos de iluminação ou tomadas específicas.

08.01.01.04 – Disjuntor Monopolar Tipo DIN 50A (93659) – UN

- Proteção de circuitos de maior demanda, corrente nominal 50A.

08.01.01.05 – Disjuntor Bipolar Tipo DR 25A (93674_AD-01) – UN

- Disjuntor diferencial-residual (DR) 25A, fornecimento e instalação, para proteção de pessoas contra choques elétricos.

08.01.01.06 – Entrada de Energia Aérea Monofásica (101493) – UN

- Instalação de entrada de energia elétrica aérea, monofásica, com caixa de embutir, cabo 10 mm² e disjuntor DIN 50A (poste não incluso).

08.01.01.07 – Pressurizador Acoplado ao Chuveiro (101873_AD-01) – UN

- Fornecimento e instalação de pressurizador 220V, pressão mínima 0,7 MCA / máxima 2,5 MCA, entrada/saída 1/2", para melhoria do fluxo de água do chuveiro.

08.01.02 – ILUMINAÇÃO, TOMADAS E INTERRUPTORES

08.01.02.01 – Luminária Tipo Plafon Circular LED 12/13 W (103782) – UN

- Fornecimento e instalação de luminária sobrepor, LED 12/13 W, para ambientes internos.

08.01.02.02 – Lâmpada Compacta LED 10W, Base E27 (97610) – UN

- Fornecimento e instalação de lâmpada LED 10W, base E27, para uso geral.

08.01.02.03 – Interruptor Simples 1 Módulo, 10A/250V (91953) – UN

- Inclusão de suporte e placa, fornecimento e instalação.

08.01.02.04 – Interruptor Simples 2 Módulos, 10A/250V (91959) – UN



MEMORIAL DESCRITIVO DE ESPECIFICAÇÕES TÉCNICAS

- Inclusão de suporte e placa, fornecimento e instalação.

08.01.02.05 – Tomada Baixa de Embutir 1 Módulo, 2P+T 10A (92000) – UN

- Inclusão de suporte e placa, fornecimento e instalação.

08.01.02.06 – Tomada Média de Embutir 1 Módulo, 2P+T 10A (91996) – UN

- Inclusão de suporte e placa, fornecimento e instalação.

08.01.02.07 – Tomada Alta de Embutir 1 Módulo, 2P+T 20A (91993) – UN

- Inclusão de suporte e placa, fornecimento e instalação.

08.01.02.08 – Interruptor Pulsador Campinha 1 Módulo, 10A/250V (91985) – UN

- Inclusão de suporte e placa, fornecimento e instalação.

08.01.02.09 – Campinha CIGARRA 1 Módulo, 10A/250V (91987) – UN

- Inclusão de suporte e placa, fornecimento e instalação.

08.01.02.10 – Espelho/Placa Cega 4"x2" (91947_AD01) – UN

- Para instalação de tomadas e interruptores, sem função elétrica.

08.01.02.11 a 08.01.02.14 – Caixas Retangulares ou Octogonais (91941, 91940, 91939, 91937) – UN

- Fornecimento e instalação de caixas em PVC, para baixa, média e alta posição na parede ou em laje, dimensionadas conforme norma NBR e posicionamento especificado (0,30 m; 1,30 m; 2,00 m do piso).

08.01.03 – FIOS E CABOS

08.01.03.01 – Cabo de Cobre Flexível 1,5 mm², Anti-Chama 450/750V (91924) – M

- Fornecimento e instalação para circuitos terminais, isolamento anti-chama, conforme normas NBR.

08.01.03.02 – Cabo de Cobre Flexível 2,5 mm² (91926) – M

- Idem item anterior, seção 2,5 mm² para circuitos de tomadas.



MEMORIAL DESCRITIVO DE ESPECIFICAÇÕES TÉCNICAS

08.01.03.03 – Cabo de Cobre Flexível 4 mm² (91928) – M

- Idem item anterior, seção 4 mm² para circuitos de maior demanda.

08.01.03.04 – Cabo de Cobre 10 mm² (101884) – M

- Fornecimento e instalação em eletrocalha ou perfilado, seções para distribuição.

08.01.03.05 – Cabo de Cobre Flexível 10 mm² (92980) – M

- Fornecimento e instalação para distribuição elétrica.

08.01.03.06 a 08.01.03.08 – Eletrodutos Flexíveis Corrugados PVC DN 25 mm (91834, 91854, 91845) – M

- Para circuitos terminais em forro, parede ou laje, fornecimento e instalação.
- Proteção mecânica dos cabos e conformidade com normas técnicas.

08.01.03.09 – Rasgo Linear Manual em Alvenaria ≤40 mm (90447) – M

- Execução manual de rasgos para passagem de eletrodutos em alvenaria, conforme diâmetro máximo 40 mm.
- Preparação da parede para instalação embutida de cabos.

08.02 – HIDRÁULICAS / GÁS / INCÊNCIO

08.02.01 – TUBULAÇÕES E CONEXÕES

08.02.01.01 – Joelho 90° com Bucha de Latão, PVC, DN 25mm x 1/2" (90373) – UN

- Fornecimento e instalação em ramal ou sub-ramal de água, soldável em PVC.
- Conexão com bucha de latão para melhor resistência à pressão.

08.02.01.02 – Joelho 90°, PVC, DN 25mm (89408) – UN

- Instalado em ramal ou sub-ramal de água, soldável em PVC.

08.02.01.03 – Te, PVC, DN 25mm (89395) – UN

- Instalação em ramal ou sub-ramal de água, soldável em PVC, permitindo derivação do circuito.

08.02.01.04 – Adaptador Curto com Bolsa e Rosca, PVC, DN 25 x 3/4" (89383) – UN



MEMORIAL DESCRITIVO DE ESPECIFICAÇÕES TÉCNICAS

- Para conexão de registro em ramal ou sub-ramal, soldável em PVC, fornecimento e instalação inclusos.

08.02.01.05 – Tubo PVC 25mm em Prumada (89446) – UN

- Instalação em prumada de água, soldável em PVC.

08.02.01.06 – Tubo PVC 25mm em Ramal/Sub-ramal (89356) – UN

- Fornecimento e instalação, soldável em PVC.

08.02.01.07 – Pressurizador Acoplado ao Chuveiro (CPU-01) – UN

- Tensão 220V, pressão mínima 0,7 MCA / máxima 2,5 MCA, entrada/saída 1/2".
- Fornecimento e instalação para melhoria de fluxo de água.

08.02.02 – REGISTROS

08.02.02.01 – Registro de Pressão, Latão 3/4" (89985) – UN

- Rosca, acabamento cromado, canopla inclusa, fornecimento e instalação.

08.02.02.02 – Registro de Gaveta, Latão 3/4" (89987) – UN

- Rosca, acabamento cromado, canopla inclusa, fornecimento e instalação.

08.02.02.03 – Registro de Esfera, PVC, DN 32mm (94490) – UN

- Volante para operação manual, fornecimento e instalação.

08.02.02.04 – Engate Flexível em Plástico 1/2" x 40cm (86885) – UN

- Fornecimento e instalação para ligação de equipamentos hidráulicos.

08.02.03 – ENTRADA / ALIMENTAÇÃO



**MEMORIAL DESCRITIVO DE
ESPECIFICAÇÕES TÉCNICAS**

08.02.03.01 – Kit Cavalete para Medição de Água, PVC 25mm (97741) – UN

- Entrada individualizada para 1 medidor, fornecimento e instalação (hidrômetro não incluso).

08.02.03.02 – Caixa de Embutir em Policarbonato para Hidrômetro (104994_AD-01) – UN

- Fornecimento e instalação (hidrômetro não incluso).

08.02.03.03 – Registro de Gaveta, Latão 3/4" (89353) – UN

- Fornecimento e instalação para entrada de água predial.

08.02.03.04 – Tubo PVC 25mm em Ramal de Distribuição (89402) – M

- Fornecimento e instalação, soldável em PVC.

08.02.03.05 – Tubo PVC 25mm em Prumada (89446) – M

- Fornecimento e instalação, soldável em PVC.

08.02.03.06 – Joelho 90°, PVC 25mm (89408) – UN

- Instalado em ramal de distribuição de água.

08.02.03.07 – Te, PVC 25mm (89440) – UM

- Instalado em ramal de distribuição de água.

08.02.04 – CAIXA D'ÁGUA E BARRILETE

08.02.04.01 – Caixa d'água em Polietileno 500L (102605) – UN

- Fornecimento e instalação de reservatório predial.

08.02.04.02/03 – Furos em Caixa d'água 25mm e 32mm (102591, 102593) – UN

- Diâmetro conforme necessidade de conexão, espessura 2–5mm.



MEMORIAL DESCRITIVO DE ESPECIFICAÇÕES TÉCNICAS

08.02.04.04/05 – Adaptadores com Flange e Anel de Vedação, PVC 25 x 3/4" e 32 x 1" (94703, 94704) – UN

- Instalados em reservação predial de água.

08.02.04.06 – Torneira de Boia 3/4" (94796) – UN

- Fornecimento e instalação para controle automático do nível da caixa d'água.

08.02.04.07/08/09 – Joelhos 90° e 45°, PVC DN 25 e 32mm (89408, 89413, 89414) – UN

- Instalados em ramal de distribuição de água.

08.02.04.10 – Bucha de Redução Curta, PVC DN 32 x 25mm (103953) – UN

- Instalado em ramal de distribuição de água.

08.02.04.11/12 – Te e Te de Redução, PVC DN 32/25mm (89443, 89445) – UN

- Fornecimento e instalação em ramal de distribuição.

08.02.04.13/14 – Tubos PVC 25mm e 32mm (89402, 89403) – M

- Instalados em ramal de distribuição de água.

08.03 – Sanitárias / Pluvial

08.03.01 – Tubulações e Conexões

Fornecimento e instalação de tubulações e conexões em PVC, série normal, destinadas a ramais de descarga, ramais de esgoto sanitário e prumadas de ventilação, conforme descrito:

- **08.03.01.01 – Joelho 45° PVC DN 40 mm (cód. 89726, un) – Junta soldável, instalado em ramais de descarga ou esgoto sanitário.**
- **08.03.01.02 – Joelho 45° PVC DN 50 mm (cód. 89732, un) – Junta elástica, aplicado em ramais de descarga ou esgoto sanitário.**
- **08.03.01.03 – Joelho 90° PVC DN 40 mm (cód. 89724, un) – Junta soldável, para ramais de descarga ou esgoto sanitário.**
- **08.03.01.04 – Joelho 90° PVC DN 50 mm (cód. 89731, un) – Junta elástica, aplicado em ramais de descarga ou esgoto sanitário.**
- **08.03.01.05 – Joelho 90° PVC DN 100 mm (cód. 89744, un) – Junta elástica, aplicado em ramais de descarga ou esgoto sanitário.**



MEMORIAL DESCRITIVO DE ESPECIFICAÇÕES TÉCNICAS

- **08.03.01.06** – Te PVC DN 50 x 50 mm (cód. 89784, un) – Junta elástica, utilizado em ramais de descarga/esgoto.
- **08.03.01.07** – Junção de redução invertida PVC DN 100 x 50 mm (cód. 104345, un) – Junta elástica, aplicado em ramais de descarga/esgoto.
- **08.03.01.08** – Terminal de ventilação PVC DN 50 mm (cód. 104348, un) – Junta soldável, fornecido e instalado em prumada de esgoto ou ventilação.
- **08.03.01.09** – Tubo PVC DN 40 mm (cód. 89711, m) – Série normal, para ramal de descarga/esgoto.
- **08.03.01.10** – Tubo PVC DN 50 mm (cód. 89712, m) – Série normal, para ramal de descarga/esgoto.
- **08.03.01.11** – Tubo PVC DN 50 mm (prumada) (cód. 89798, m) – Série normal, para prumada de esgoto ou ventilação.
- **08.03.01.12** – Tubo PVC DN 100 mm (cód. 89714, m) – Série normal, para ramal de descarga/esgoto.

08.03.02 – Acessórios / Caixas

Fornecimento e instalação de caixas e acessórios complementares de esgoto, conforme descrito:

- **08.03.02.01** – Caixa enterrada em alvenaria (cód. 97902, un) – Hidráulica, retangular, em tijolos cerâmicos maciços, dimensões internas 0,60 x 0,60 x 0,60 m.
- **08.03.02.02** – Caixa sifonada PVC DN 100 x 100 x 50 mm (cód. 89707, un) – Junta elástica, para ramais de descarga/esgoto.
- **08.03.02.03** – Ralo sifonado redondo PVC DN 100 x 40 mm (cód. 104327, un) – Junta soldável, para ramais de descarga/esgoto.
- **08.03.02.04** – Ralo seco cônico PVC DN 100 x 40 mm (cód. 104326, un) – Junta soldável, para ramais de descarga/esgoto.
- **08.03.02.05** – Caixa de gordura simples (36 L) (cód. 98107, un) – Retangular, construída em alvenaria de tijolo maciço, dimensões internas 0,20 x 0,40 m, altura 0,80 m.

08.04 – Aparelhos, Metais e Bancadas

08.04.01 – Vaso sanitário



MEMORIAL DESCRITIVO DE ESPECIFICAÇÕES TÉCNICAS

Cód.: 86931 – **Unidade:** UN

Vaso sanitário sifonado com caixa acoplada em louça branca, incluso engate flexível em plástico branco ½” x 40 cm. Fornecimento e instalação completos.

08.04.02 – Lavatório suspenso

Cód.: 86943 – **Unidade:** UN

Lavatório em louça branca suspenso, dimensões aproximadas 29,5 x 39 cm, padrão popular. Incluso sifão flexível em PVC, válvula, engate flexível 30 cm em plástico e torneira cromada de mesa.

08.04.03 – Bancada de mármore sintético com cuba integrada

Cód.: 86934 – **Unidade:** m²

Bancada 120 x 60 cm em mármore sintético com cuba integrada, incluso sifão flexível em PVC, válvula plástica cromada tipo americana e torneira cromada longa de parede, padrão popular.

08.04.04 – Tanque de mármore sintético com coluna

Cód.: 86925 – **Unidade:** UN

Tanque em mármore sintético com coluna, capacidade de 22 L, incluso sifão flexível em PVC, válvula plástica e torneira cromada padrão popular.

08.04.05 – Chuveiro elétrico comum

Cód.: 100860 – **Unidade:** UN

Chuveiro elétrico tipo ducha, corpo em plástico, fornecimento e instalação completos.

08.04.06 – Kit de acessórios para banheiro

Cód.: 95546 – **Unidade:** UN

Kit em metal cromado, composto por 5 peças (porta-toalha, saboneteira, papelreira, cabide e porta-xampu), incluso material de fixação.

09.01.01 – Limpeza de bacia sanitária, bidê ou mictório em louça, inclusive metais correspondentes

Código: 99818 – **Unidade:** UN

Serviço de limpeza e higienização de bacias sanitárias, bidês ou mictórios, compreendendo a utilização de detergente neutro e desinfetante apropriado, com escovação manual das superfícies de louça e metais correspondentes (assentos,



MEMORIAL DESCRITIVO DE ESPECIFICAÇÕES TÉCNICAS

registros, válvulas, torneiras). A operação deverá restabelecer as condições de higiene e uso imediato dos equipamentos.

09.01.02 – Limpeza de bancada de pedra (mármore ou granito)

Código: 99819 – **Unidade:** m²

Limpeza de bancadas em mármore ou granito, realizadas com detergente neutro e pano úmido, respeitando as características do material natural, evitando produtos abrasivos que possam provocar manchas ou corrosão.

09.01.03 – Limpeza de contrapiso com vassoura a seco

Código: 99811 – **Unidade:** m²

Limpeza superficial de contrapisos por meio de varrição manual com vassoura apropriada, com remoção de poeira, partículas soltas e pequenos resíduos de obra.

09.01.04 – Limpeza de forro removível com pano úmido

Código: 99826 – **Unidade:** m²

Limpeza de forros removíveis, com aplicação de pano úmido e detergente neutro, de modo a retirar poeira e manchas superficiais, sem comprometer o acabamento.

09.01.05 – Limpeza de janela de vidro com caixilho em aço, alumínio ou PVC

Código: 99821 – **Unidade:** m²

Limpeza de vidros e caixilhos em aço, alumínio ou PVC, executada com detergente neutro e pano não abrasivo, garantindo transparência do vidro e conservação do caixilho.

09.01.06 – Limpeza de piso cerâmico ou porcelanato utilizando detergente neutro e escovação manual



MEMORIAL DESCRITIVO DE ESPECIFICAÇÕES TÉCNICAS

Código: 99804 – **Unidade:** m²

Limpeza de pisos cerâmicos ou porcelanatos por meio de escovação manual e detergente neutro, sem o uso de produtos abrasivos ou ácidos, restabelecendo a aparência uniforme e adequada ao uso.

09.01.07 – Limpeza de porta de madeira

Código: 99822 – **Unidade:** m²

Limpeza de portas de madeira por meio de pano levemente umedecido e detergente neutro, sem aplicação de produtos abrasivos que possam comprometer o verniz ou pintura.

09.01.08 – Limpeza de revestimento cerâmico em parede utilizando detergente neutro e escovação manual

Código: 99807 – **Unidade:** m²

Serviço de limpeza em paredes revestidas com cerâmica, realizado com detergente neutro e escovação manual, removendo sujeira, manchas e resíduos de obra.

09.01.09 – Limpeza de tanque ou lavatório de louça isolado, inclusive metais correspondentes


Código: 99816 – **Unidade:** UN

Limpeza e higienização de tanques ou lavatórios isolados em louça, incluindo torneiras, registros e demais metais. A execução deverá garantir condições adequadas de uso imediato.

Milhã-CE, 17 de setembro de 2025.

JARBAS RICCIOPPO SILVA JUNIOR:25236385172 Assinado de forma digital por JARBAS
RICCIOPPO SILVA JUNIOR:25236385172
Dados: 2025.09.19 07:19:52 -03'00'

ENGENHEIRO CIVIL
JARBAS RICCIOPPO SILVA JR
Crea: 445850

	PLANILHA ORÇAMENTÁRIA					
	OBRA:	CONSTRUÇÃO DE 20 UND DE CASAS TIPO : TÉRREA ACESSÍVEL, 2 QUARTOS AREA = 47.46 M²- NO MUNICÍPIO DE MILHÃÇE	DATA :		BDI : 26,70%	
	DESCRIÇÃO:	CONSTRUÇÃO DE 20 UND DE CASAS TIPO : TÉRREA ACESSÍVEL, 2 QUARTOS AREA = 47.46 M²	FORNTE	VERSÃO	HORA	MES
	LOCAL:	MILHÃÇE	SEINFRA	028.1 COM DESONERAÇÃO	84,44%	47,48%
CLIENTE:	PREFEITURA MUNICIPAL DE MILHÃ	SINAPI	2025/07 COM DESONERAÇÃO	92,17%	53,50%	
		Composições Próprias	PRÓPRIA	0,00%	0,00%	

ITEM	CÓDIGO	DESCRIÇÃO	FORNTE	UND	QUANTIDADE	PREÇO UNITÁRIO R\$	PREÇO TOTAL R\$
1	SERVIÇOS PRELIMINARES						R\$ 75.490,49
1.1	103689	FORNECIMENTO E INSTALAÇÃO DE PLACA DE OBRA COM CHAPA GALVANIZADA E ESTRUTURA DE MADEIRA. AF 03/2022 PS	SINAPI	M2	8,00	R\$ 465,61	R\$ 3.724,88
1.2	99059	LOCAÇÃO CONVENCIONAL DE OBRA, UTILIZANDO GABARITO DE TÁBUAS CORRIDAS PONTALETADAS A CADA 2,00M - 2 UTILIZAÇÕES. AF 03/2024	SINAPI	M	1.077,40	R\$ 66,61	R\$ 71.765,61
2	ADMINISTRAÇÃO LOCAL						R\$ 167.100,00
2.1	Composição - PRÓPRIA 01	ADMINISTRAÇÃO LOCAL	Composição - PRÓPRIA 01	%CT	100,00	R\$ 1.671,00	R\$ 167.100,00
3	SAPATA						R\$ 118.795,33
3.1	96521	ESCAVAÇÃO MECANIZADA PARA BLOCO DE COROAMENTO OU SAPATA COM RETROESCAVADEIRA (INCLUINDO ESCAVAÇÃO PARA COLOCAÇÃO DE FÓRMAS). AF 01/2024	SINAPI	M3	174,80	R\$ 42,06	R\$ 7.352,09
3.2	101616	PREPARO DE FUNDO DE VALA COM LARGURA MENOR QUE 1,5 M (ACERTO DO SOLO NATURAL). AF 08/2020	SINAPI	M2	93,60	R\$ 6,48	R\$ 606,53
3.3	96619	LASTRO DE CONCRETO MAGRO, APLICADO EM BLOCOS DE COROAMENTO OU SAPATAS, ESPESSURA DE 5 CM. AF 01/2024	SINAPI	M2	93,60	R\$ 40,63	R\$ 3.802,97
3.4	96541	FABRICAÇÃO, MONTAGEM E DESMONTAGEM DE FÓRMA PARA SAPATA, EM CHAPA DE MADEIRA COMPENSADA RESINADA, E=17 MM, 4 UTILIZAÇÕES. AF 01/2024	SINAPI	M2	291,20	R\$ 188,56	R\$ 54.908,67
3.5	104919	ARMAÇÃO DE SAPATA ISOLADA, VIGA BALDRAME E SAPATA CORRIDA UTILIZANDO AÇO CA-50 DE 10 MM - MONTAGEM. AF 01/2024	SINAPI	KG	1.014,00	R\$ 12,17	R\$ 12.340,38
3.6	104917	ARMAÇÃO DE SAPATA ISOLADA, VIGA BALDRAME E SAPATA CORRIDA UTILIZANDO AÇO CA-50 DE 6,3 MM - MONTAGEM. AF 01/2024	SINAPI	KG	534,00	R\$ 14,93	R\$ 7.972,62
3.7	104916	ARMAÇÃO DE SAPATA ISOLADA, VIGA BALDRAME E SAPATA CORRIDA UTILIZANDO AÇO CA-60 DE 5 MM - MONTAGEM. AF 01/2024	SINAPI	KG	256,00	R\$ 16,24	R\$ 4.157,44
3.8	Composição - 96556 ADP-01	CONCRETAGEM DE SAPATA, FCK 20 MPA, COM USO DE JERICA - LANÇAMENTO, ADENSAMENTO E ACABAMENTO.	Composição - 96556 ADP-	M3	28,20	R\$ 844,09	R\$ 23.803,34
3.9	93382	REATERRO MANUAL DE VALAS, COM COMPACTADOR DE SOLOS DE PERCUSSÃO. AF 08/2023	SINAPI	M3	141,80	R\$ 27,16	R\$ 3.851,29
4	BALDRAMES						R\$ 125.288,33
4.1	96527	ESCAVAÇÃO MANUAL PARA VIGA BALDRAME OU SAPATA CORRIDA (INCLUINDO ESCAVAÇÃO PARA COLOCAÇÃO DE FÓRMAS). AF 01/2024	SINAPI	M3	109,20	R\$ 105,39	R\$ 11.508,59
4.2	96619	LASTRO DE CONCRETO MAGRO, APLICADO EM BLOCOS DE COROAMENTO OU SAPATAS, ESPESSURA DE 5 CM. AF 01/2024	SINAPI	M2	136,60	R\$ 40,63	R\$ 5.550,06
4.3	96536	FABRICAÇÃO, MONTAGEM E DESMONTAGEM DE FÓRMA PARA VIGA BALDRAME, EM MADEIRA SERRADA, E=25 MM, 4 UTILIZAÇÕES. AF 01/2024	SINAPI	M2	571,60	R\$ 75,34	R\$ 43.064,34
4.4	104918	ARMAÇÃO DE SAPATA ISOLADA, VIGA BALDRAME E SAPATA CORRIDA UTILIZANDO AÇO CA-50 DE 8 MM - MONTAGEM. AF 01/2024	SINAPI	KG	1.608,00	R\$ 13,71	R\$ 22.045,68
4.5	104917	ARMAÇÃO DE SAPATA ISOLADA, VIGA BALDRAME E SAPATA CORRIDA UTILIZANDO AÇO CA-50 DE 6,3 MM - MONTAGEM. AF 01/2024	SINAPI	KG	154,00	R\$ 14,93	R\$ 2.299,22
4.6	104916	ARMAÇÃO DE SAPATA ISOLADA, VIGA BALDRAME E SAPATA CORRIDA UTILIZANDO AÇO CA-60 DE 5 MM - MONTAGEM. AF 01/2024	SINAPI	KG	780,00	R\$ 16,24	R\$ 12.667,20
4.7	Composição - 96555 ADP-01	CONCRETAGEM DE BLOCO DE COROAMENTO OU VIGA BALDRAME, FCK 20 MPA, COM USO DE JERICA - LANÇAMENTO, ADENSAMENTO E ACABAMENTO.	Composição - 96555 ADP-	M3	38,20	R\$ 691,35	R\$ 26.409,57
4.8	93382	REATERRO MANUAL DE VALAS, COM COMPACTADOR DE SOLOS DE PERCUSSÃO. AF 08/2023	SINAPI	M3	64,20	R\$ 27,16	R\$ 1.743,67
5	IMPERMEABILIZAÇÃO						R\$ 33.101,25
5.1	87878	CHAPISCO APLICADO EM ALVENARIAS E ESTRUTURAS DE CONCRETO INTERNAS, COM COLHER DE PEDREIRO. ARGAMASSA TRAÇO 1:3 COM PREPARO MANUAL. AF 10/2022	SINAPI	M2	679,00	R\$ 4,94	R\$ 3.354,26
5.2	98557	IMPERMEABILIZAÇÃO DE SUPERFÍCIE COM EMULSÃO ASFÁLTICA, 2 DEMÃOS. AF 09/2023	SINAPI	M2	679,00	R\$ 43,81	R\$ 29.746,99
6	PILARES, VIGAS E LAJES						R\$ 188.325,51
6.1	92427	MONTAGEM E DESMONTAGEM DE FÓRMA DE PILARES RETANGULARES E ESTRUTURAS SIMILARES, PÉ-DIREITO SIMPLES, EM CHAPA DE MADEIRA COMPENSADA RESINADA, 8 UTILIZAÇÕES. AF 09/2020	SINAPI	M2	287,80	R\$ 69,47	R\$ 19.993,47
6.2	Composição - 92463 ADP-01	MONTAGEM E DESMONTAGEM DE FÓRMA DE VIGA, SEM ESCORAMENTO, PÉ-DIREITO SIMPLES, EM CHAPA DE MADEIRA RESINADA, 8 UTILIZAÇÕES.	Composição - 92463 ADP-	M2	410,80	R\$ 68,34	R\$ 28.074,07
6.3	92463	MONTAGEM E DESMONTAGEM DE FÓRMA DE VIGA, ESCORAMENTO COM GARFO DE MADEIRA, PÉ-DIREITO SIMPLES, EM CHAPA DE MADEIRA RESINADA, 8 UTILIZAÇÕES. AF 09/2020	SINAPI	M2	82,60	R\$ 137,86	R\$ 11.387,24
6.4	92759	ARMAÇÃO DE PILAR OU VIGA DE ESTRUTURA CONVENCIONAL DE CONCRETO ARMADO UTILIZANDO AÇO CA-60 DE 5,0 MM - MONTAGEM. AF_06/2022	SINAPI	KG	1.408,00	R\$ 13,60	R\$ 19.148,80
6.5	92760	ARMAÇÃO DE PILAR OU VIGA DE ESTRUTURA CONVENCIONAL DE CONCRETO ARMADO UTILIZANDO AÇO CA-50 DE 6,3 MM - MONTAGEM. AF_06/2022	SINAPI	KG	300,00	R\$ 12,68	R\$ 3.804,00
6.6	92761	ARMAÇÃO DE PILAR OU VIGA DE ESTRUTURA CONVENCIONAL DE CONCRETO ARMADO UTILIZANDO AÇO CA-60 DE 8,0 MM - MONTAGEM. AF_06/2022	SINAPI	KG	1.306,00	R\$ 11,79	R\$ 15.397,74
6.7	92762	ARMAÇÃO DE PILAR OU VIGA DE ESTRUTURA CONVENCIONAL DE CONCRETO ARMADO UTILIZANDO AÇO CA-50 DE 10,0 MM - MONTAGEM. AF_06/2022	SINAPI	KG	1.712,00	R\$ 10,46	R\$ 17.907,52
6.8	101963	LAJE PRÉ-MOLDADA UNIDIRECIONAL, BIAPOIADA, PARA PISO, ENCHIMENTO EM CERÂMICA, VIGOTA CONVENCIONAL, ALTURA TOTAL DA LAJE (ENCHIMENTO+CAPA) = (8+4). AF 11/2020	SINAPI	M2	115,40	R\$ 185,88	R\$ 21.450,55
6.9	Composição - 103669 ADP-01	CONCRETAGEM DE PILARES, FCK = 20 MPA, COM USO DE BALDES - LANÇAMENTO, ADENSAMENTO E ACABAMENTO.	Composição - 103669 ADP-	M3	25,60	R\$ 825,57	R\$ 21.134,59
6.10	Composição - 103682 ADP-01	CONCRETAGEM DE VIGAS E LAJES, FCK=20 MPA, PARA QUALQUER TIPO DE LAJE COM BALDES EM EDIFICAÇÃO TÉRREA - LANÇAMENTO, ADENSAMENTO E ACABAMENTO.	Composição - 103682 ADP-	M3	35,60	R\$ 843,47	R\$ 30.027,53
7	ALVENARIA/FECHAMENTOS						R\$ 189.417,46
7.1	103328	ALVENARIA DE VEDAÇÃO DE BLOCOS CERÂMICOS FURADOS NA HORIZONTAL DE 9X19X19 CM (ESPESSURA 9 CM) E ARGAMASSA DE ASSENTAMENTO COM PREPARO EM BETONEIRA. AF 12/2021	SINAPI	M2	1.730,00	R\$ 94,85	R\$ 164.090,50
7.2	105024	VERGA MOLDADA IN LOCO EM CONCRETO, ESPESSURA DE *10* CM. AF_03/2024	SINAPI	M	324,00	R\$ 54,42	R\$ 17.632,08
7.3	105030	CONTRAVERGA MOLDADA IN LOCO EM CONCRETO, ESPESSURA DE *10* CM. AF 03/2024	SINAPI	M	184,00	R\$ 41,82	R\$ 7.694,88

ITEM	CÓDIGO	DESCRIÇÃO	FONTE	UND	QUANTIDADE	PREÇO UNITÁRIO R\$	PREÇO TOTAL R\$
8	ESQUADRIAS METÁLICAS						R\$ 115.632,31
8.1	91338	PORTA DE ALUMÍNIO DE ABRIR COM LAMBRI, COM GUARNIÇÃO, FIXAÇÃO COM PARAFUSOS - FORNECIMENTO E INSTALAÇÃO. AF 12/2019	SINAPI	M2	67,20	R\$ 819,88	R\$ 55.095,94
8.2	94570	JANELA DE ALUMÍNIO DE CORRER COM 2 FOLHAS PARA VIDROS (VIDROS INCLUSOS), BATENTE/ REQUADRO 6 A 14 CM, ACABAMENTO COM ACETATO OU BRILHANTE, FIXAÇÃO COM PARAFUSO, SEM GUARNIÇÃO/ ALIZAR, DIMENSÕES 100X120 CM, VEDAÇÃO COM SILICONE, EXCLUSIVE CONTRAMARCO - FORNECIMENTO E INSTALAÇÃO. AF 11/2024	SINAPI	M2	52,00	R\$ 403,16	R\$ 20.964,32
8.3	94572	JANELA DE ALUMÍNIO DE CORRER COM 3 FOLHAS (2 VENEZIANAS E 1 FOLHA PARA VIDRO, VIDRO INCLUSO), BATENTE/ REQUADRO 6 A 14 CM, SEM ACABAMENTO, FIXAÇÃO COM PARAFUSO, SEM GUARNIÇÃO/ ALIZAR, DIMENSÕES 100X120 CM, VEDAÇÃO COM SILICONE, EXCLUSIVE CONTRAMARCO - FORNECIMENTO E INSTALAÇÃO. AF 11/2024	SINAPI	M2	56,00	R\$ 576,43	R\$ 32.280,08
8.4	94569	JANELA DE ALUMÍNIO TIPO MAXIM-AR, BATENTE/ REQUADRO 3 A 14 CM, VIDRO INCLUSO, FIXAÇÃO COM PARAFUSO, SEM GUARNIÇÃO/ ALIZAR, DIMENSÕES 60X80 (A X L) CM, SEM ACABAMENTO, VEDAÇÃO COM SILICONE, EXCLUSIVE CONTRAMARCO - FORNECIMENTO E INSTALAÇÃO. AF 11/2024	SINAPI	M2	9,60	R\$ 759,58	R\$ 7.291,97
9	ESQUADRIAS DE MADEIRAS						R\$ 56.353,20
9.1	91314	KIT DE PORTA DE MADEIRA PARA PINTURA, SEMI-OCA (LEVE OU MÉDIA), PADRÃO POPULAR, 80X210CM, ESPESSURA DE 3,5CM, ITENS INCLUSOS: DOBRADIÇAS, MONTAGEM E INSTALAÇÃO DO BATENTE, FECHADURA COM EXECUÇÃO DO FURO - FORNECIMENTO E INSTALAÇÃO. AF 12/2019	SINAPI	UN	60,00	R\$ 939,22	R\$ 56.353,20
10	TELHADOS						R\$ 387.192,94
10.1	92541	TRAMA DE MADEIRA COMPOSTA POR RIPAS, CAIBROS E TERÇAS PARA TELHADOS DE ATÉ 2 ÁGUAS PARA TELHA CERÂMICA CAPA-CANAL, INCLUSO TRANSPORTE VERTICAL. AF 07/2019	SINAPI	M2	1.469,80	R\$ 88,70	R\$ 130.371,26
10.2	94447	TELHAMENTO COM TELHA CERÂMICA CAPA-CANAL, TIPO PAULISTA, COM ATÉ 2 ÁGUAS, INCLUSO TRANSPORTE VERTICAL. AF 07/2019	SINAPI	M2	1.469,80	R\$ 49,26	R\$ 72.402,35
10.3	102233	PINTURA IMUNIZANTE PARA MADEIRA, 1 DEMÃO. AF 01/2021	SINAPI	M2	2.076,00	R\$ 11,61	R\$ 24.102,36
10.4	94232	AMARRAÇÃO DE TELHAS CERÂMICAS OU DE CONCRETO. AF 07/2019	SINAPI	UN	10.520,00	R\$ 2,91	R\$ 30.613,20
10.5	94221	CUMEIRA PARA TELHA CERÂMICA EMBOÇADA COM ARGAMASSA TRAÇO 1:2:9 (CIMENTO, CAL E AREIA) PARA TELHADOS COM ATÉ 2 ÁGUAS, INCLUSO TRANSPORTE VERTICAL. AF 07/2019	SINAPI	M	213,00	R\$ 26,29	R\$ 5.599,77
10.6	92548	FABRICAÇÃO E INSTALAÇÃO DE TESOURA INTEIRA EM MADEIRA NÃO APARELHADA, VÃO DE 6 M, PARA TELHA CERÂMICA OU DE CONCRETO, INCLUSO IÇAMENTO. AF 07/2019	SINAPI	UN	80,00	R\$ 1.551,30	R\$ 124.104,00
11	REVESTIMENTOS INTERNOS						R\$ 88.819,61
11.1	87879	CHAPISCO APLICADO EM ALVENARIAS E ESTRUTURAS DE CONCRETO INTERNAS, COM COLHER DE PEDREIRO. ARGAMASSA TRAÇO 1:3 COM PREPARO EM BETONEIRA 400L. AF 10/2022	SINAPI	M2	2.722,00	R\$ 4,51	R\$ 12.276,22
11.2	87882	CHAPISCO APLICADO NO TETO OU EM ALVENARIA E ESTRUTURA, COM ROLO PARA TEXTURA ACRÍLICA. ARGAMASSA TRAÇO 1:4 E EMULSÃO POLIMÉRICA (ADESIVO) COM PREPARO EM BETONEIRA 400L. AF 10/2022	SINAPI	M2	88,80	R\$ 6,57	R\$ 583,42
11.3	87545	EMBOÇO, EM ARGAMASSA TRAÇO 1:2:8, PREPARO MECÂNICO, APLICADO MANUALMENTE EM PAREDES INTERNAS, PARA AMBIENTES COM ÁREA MENOR QUE 5M². E = 10MM, COM TALISCAS. AF 03/2024	SINAPI	M2	469,80	R\$ 30,16	R\$ 14.169,17
11.4	87547	MASSA ÚNICA, EM ARGAMASSA TRAÇO 1:2:8, PREPARO MECÂNICO, APLICADA MANUALMENTE EM PAREDES INTERNAS DE AMBIENTES COM ÁREA ENTRE 5M² E 10M². E = 10MM, COM TALISCAS. AF 03/2024	SINAPI	M2	1.601,00	R\$ 27,06	R\$ 43.323,06
11.5	104958	MASSA ÚNICA, EM ARGAMASSA TRAÇO 1:2:8, PREPARO MECÂNICO, APLICADA MANUALMENTE EM PAREDES INTERNAS DE AMBIENTES COM ÁREA MAIOR QUE 10M². E = 10MM, COM TALISCAS. AF 03/2024	SINAPI	M2	651,20	R\$ 23,85	R\$ 15.531,12
11.6	90408	MASSA ÚNICA, EM ARGAMASSA TRAÇO 1:2:8, PREPARO MECÂNICO, APLICADA MANUALMENTE EM TETO. E = 10MM, COM TALISCAS. AF 03/2024	SINAPI	M2	88,80	R\$ 33,07	R\$ 2.936,62
12	REVESTIMENTOS CERÂMICOS						R\$ 32.080,22
12.1	87267	REVESTIMENTO CERÂMICO PARA PAREDES INTERNAS COM PLACAS TIPO ESMALTADA DE DIMENSÕES 20X20 CM APLICADAS A MEIA ALTURA DAS PAREDES. AF 02/2023 PE	SINAPI	M2	393,00	R\$ 69,13	R\$ 27.168,09
12.2	87265	REVESTIMENTO CERÂMICO PARA PAREDES INTERNAS COM PLACAS TIPO ESMALTADA DE DIMENSÕES 20X20 CM APLICADAS NA ALTURA INTEIRA DAS PAREDES. AF 02/2023 PE	SINAPI	M2	76,80	R\$ 63,96	R\$ 4.912,13
13	REVESTIMENTOS EXTERNOS						R\$ 68.572,75
13.1	87905	CHAPISCO APLICADO EM ALVENARIA (COM PRESENÇA DE VÃOS) E ESTRUTURAS DE CONCRETO DE FACHADA, COM COLHER DE PEDREIRO. ARGAMASSA TRAÇO 1:3 COM PREPARO EM BETONEIRA 400L. AF 10/2022	SINAPI	M2	607,00	R\$ 8,16	R\$ 4.953,12
13.2	87894	CHAPISCO APLICADO EM ALVENARIA (SEM PRESENÇA DE VÃOS) E ESTRUTURAS DE CONCRETO DE FACHADA, COM COLHER DE PEDREIRO. ARGAMASSA TRAÇO 1:3 COM PREPARO EM BETONEIRA 400L. AF 10/2022	SINAPI	M2	609,00	R\$ 6,98	R\$ 4.250,82
13.3	87792	EMBOÇO OU MASSA ÚNICA EM ARGAMASSA TRAÇO 1:2:8, PREPARO MECÂNICO COM BETONEIRA 400 L, APLICADA MANUALMENTE EM PANOS CEGOS DE FACHADA (SEM PRESENÇA DE VÃOS), ESPESSURA DE 25 MM. AF 08/2022	SINAPI	M2	609,00	R\$ 41,56	R\$ 25.310,04
13.4	87775	EMBOÇO OU MASSA ÚNICA EM ARGAMASSA TRAÇO 1:2:8, PREPARO MECÂNICO COM BETONEIRA 400 L, APLICADA MANUALMENTE EM PANOS DE FACHADA COM PRESENÇA DE VÃOS, ESPESSURA DE 25 MM. AF 08/2022	SINAPI	M2	607,00	R\$ 56,11	R\$ 34.058,77
14	FORROS						R\$ 49.807,66
14.1	96111	FORRO EM RÉGUAS DE PVC, FRISADO, PARA AMBIENTES RESIDENCIAIS, INCLUSIVE ESTRUTURA UNIDIRECIONAL DE FIXAÇÃO. AF 08/2023 PS	SINAPI	M2	718,00	R\$ 69,37	R\$ 49.807,66
15	PINTURAS INTERNAS						R\$ 34.966,81
15.1	88485	FUNDO SELADOR ACRÍLICO, APLICAÇÃO MANUAL EM PAREDE, UMA DEMÃO. AF 04/2023	SINAPI	M2	2.252,20	R\$ 4,43	R\$ 9.977,25
15.2	88484	FUNDO SELADOR ACRÍLICO, APLICAÇÃO MANUAL EM TETO, UMA DEMÃO. AF 04/2023	SINAPI	M2	88,80	R\$ 5,39	R\$ 478,63
15.3	104640	PINTURA LÁTEX ACRÍLICA STANDARD, APLICAÇÃO MANUAL EM TETO, DUAS DEMÃOS. AF 04/2023	SINAPI	M2	88,80	R\$ 12,76	R\$ 1.133,09
15.4	104642	PINTURA LÁTEX ACRÍLICA STANDARD, APLICAÇÃO MANUAL EM PAREDES, DUAS DEMÃOS. AF 04/2023	SINAPI	M2	2.252,20	R\$ 10,38	R\$ 23.377,84
16	PINTURAS EXTERNAS						R\$ 19.139,84
16.1	88415	APLICAÇÃO MANUAL DE FUNDO SELADOR ACRÍLICO EM PAREDES EXTERNAS DE CASAS. AF 03/2024	SINAPI	M2	1.216,00	R\$ 5,36	R\$ 6.517,76
16.2	104642	PINTURA LÁTEX ACRÍLICA STANDARD, APLICAÇÃO MANUAL EM PAREDES, DUAS DEMÃOS. AF 04/2023	SINAPI	M2	1.216,00	R\$ 10,38	R\$ 12.622,08
17	PINTURA ESQUADRIAS						R\$ 16.220,40
17.1	102193	LIXAMENTO DE MADEIRA PARA APLICAÇÃO DE FUNDO OU PINTURA. AF 01/2021	SINAPI	M2	420,00	R\$ 1,91	R\$ 802,20

ITEM	CÓDIGO	DESCRIÇÃO	FONTE	UND	QUANTIDADE	PREÇO UNITÁRIO R\$	PREÇO TOTAL R\$
17.2	Composição - 102198 ADP-01	PINTURA FUNDO NIVELADOR ACRÍLICO BRANCO EM MADEIRA.	Composição - 102198 ADP-	M2	420,00	R\$ 19,11	R\$ 8.026,20
17.3	102219	PINTURA TINTA DE ACABAMENTO (PIGMENTADA) ESMALTE SINTÉTICO ACETINADO EM MADEIRA. 2 DEMÃOS. AF_ 01/2021	SINAPI	M2	420,00	R\$ 17,60	R\$ 7.392,00
18	PISO CERÂMICO						R\$ 169.720,07
18.1	97084	COMPACTAÇÃO MECÂNICA DE SOLO PARA EXECUÇÃO DE RADIER, PISO DE CONCRETO OU LAJE SOBRE SOLO, COM COMPACTADOR DE SOLOS TIPO PLACA VIBRATÓRIA. AF_ 09/2021	SINAPI	M2	1.077,40	R\$ 0,71	R\$ 764,95
18.2	100322	LASTRO COM MATERIAL GRANULAR (PEDRA BRITADA N.3), APLICADO EM PISOS OU LAJES SOBRE SOLO, ESPESSURA DE "10 CM". AF_ 01/2024	SINAPI	M3	107,80	R\$ 183,81	R\$ 19.814,72
18.3	97087	CAMADA SEPARADORA PARA EXECUÇÃO DE RADIER, PISO DE CONCRETO OU LAJE SOBRE SOLO, EM LONA PLÁSTICA. AF_ 09/2021	SINAPI	M2	1.077,40	R\$ 2,13	R\$ 2.294,86
18.4	95241	LASTRO DE CONCRETO MAGRO, APLICADO EM PISOS, LAJES SOBRE SOLO OU RADIERS, ESPESSURA DE 5 CM. AF_ 01/2024	SINAPI	M2	1.077,40	R\$ 37,56	R\$ 40.467,14
18.5	87745	CONTRAPISO EM ARGAMASSA TRAÇO 1:4 (CIMENTO E AREIA), PREPARO MECÂNICO COM BETONEIRA 400 L, APLICADO EM ÁREAS MOLHADAS SOBRE LAJE, ADERIDO, ACABAMENTO NÃO REFORÇADO, ESPESSURA 3CM. AF_ 07/2021	SINAPI	M2	302,60	R\$ 53,26	R\$ 16.116,48
18.6	87630	CONTRAPISO EM ARGAMASSA TRAÇO 1:4 (CIMENTO E AREIA), PREPARO MECÂNICO COM BETONEIRA 400 L, APLICADO EM ÁREAS SECAS SOBRE LAJE, ADERIDO, ACABAMENTO NÃO REFORÇADO, ESPESSURA 3CM. AF_ 07/2021	SINAPI	M2	643,80	R\$ 40,89	R\$ 26.324,98
18.7	87247	REVESTIMENTO CERÂMICO PARA PISO COM PLACAS TIPO ESMALTADA DE DIMENSÕES 35X35 CM APLICADA EM AMBIENTES DE ÁREA ENTRE 5 M2 E 10 M2. AF_ 02/2023 PE	SINAPI	M2	336,00	R\$ 66,42	R\$ 22.317,12
18.8	87248	REVESTIMENTO CERÂMICO PARA PISO COM PLACAS TIPO ESMALTADA DE DIMENSÕES 35X35 CM APLICADA EM AMBIENTES DE ÁREA MAIOR QUE 10 M2. AF_ 02/2023 PE	SINAPI	M2	382,00	R\$ 59,01	R\$ 22.541,82
18.9	87246	REVESTIMENTO CERÂMICO PARA PISO COM PLACAS TIPO ESMALTADA DE DIMENSÕES 35X35 CM APLICADA EM AMBIENTES DE ÁREA MENOR QUE 5 M2. AF_ 02/2023 PE	SINAPI	M2	259,60	R\$ 73,49	R\$ 19.078,00
19	PISO CIMENTADO						R\$ 18.207,40
19.1	97084	COMPACTAÇÃO MECÂNICA DE SOLO PARA EXECUÇÃO DE RADIER, PISO DE CONCRETO OU LAJE SOBRE SOLO, COM COMPACTADOR DE SOLOS TIPO PLACA VIBRATÓRIA. AF_ 09/2021	SINAPI	M2	323,00	R\$ 0,71	R\$ 229,33
19.2	94990	EXECUÇÃO DE PASSEIO (CALÇADA) OU PISO DE CONCRETO COM CONCRETO MOLDADO IN LOCO, FEITO EM OBRA, ACABAMENTO CONVENCIONAL, NÃO ARMADO. AF_ 08/2022	SINAPI	M3	22,60	R\$ 795,49	R\$ 17.978,07
20	RODAPÉS, SOLEIRAS E PEITORIS						R\$ 28.156,33
20.1	98695	SOLEIRA EM MÁRMORE, LARGURA 15 CM, ESPESSURA 2,0 CM. AF_ 09/2020	SINAPI	M	50,40	R\$ 95,98	R\$ 4.837,39
20.2	88648	RODAPÉ CERÂMICO DE 7CM DE ALTURA COM PLACAS TIPO ESMALTADA DE DIMENSÕES 35X35CM. AF_ 02/2023	SINAPI	M	774,00	R\$ 8,31	R\$ 6.431,94
20.3	101965	PEITORIL LINEAR EM GRANITO OU MÁRMORE, L = 15CM, ASSENTADO COM ARGAMASSA 1:6 COM ADITIVO. AF_ 11/2020	SINAPI	M	130,00	R\$ 129,90	R\$ 16.887,00
21	CENTRO DE DISTRIBUIÇÃO ELÉTRICA						R\$ 45.142,60
21.1	93653	DISJUNTOR MONOPOLAR TIPO DIN, CORRENTE NOMINAL DE 10A - FORNECIMENTO E INSTALAÇÃO. AF_ 07/2025	SINAPI	UN	40,00	R\$ 11,28	R\$ 451,20
21.2	93654	DISJUNTOR MONOPOLAR TIPO DIN, CORRENTE NOMINAL DE 16A - FORNECIMENTO E INSTALAÇÃO. AF_ 07/2025	SINAPI	UN	20,00	R\$ 11,28	R\$ 225,60
21.3	93656	DISJUNTOR MONOPOLAR TIPO DIN, CORRENTE NOMINAL DE 25A - FORNECIMENTO E INSTALAÇÃO. AF_ 07/2025	SINAPI	UN	20,00	R\$ 13,08	R\$ 261,60
21.4	93659	DISJUNTOR MONOPOLAR TIPO DIN, CORRENTE NOMINAL DE 50A - FORNECIMENTO E INSTALAÇÃO. AF_ 07/2025	SINAPI	UN	20,00	R\$ 23,72	R\$ 474,40
21.5	Composição - 93674 ADP-01	DISJUNTOR BIPOLAR TIPO DR, CORRENTE NOMINAL DE 25A - FORNECIMENTO E INSTALAÇÃO.	Composição - 93674 ADP-	UN	40,00	R\$ 216,78	R\$ 8.671,20
21.6	101493	ENTRADA DE ENERGIA ELÉTRICA, AÉREA, MONOFÁSICA, COM CAIXA DE EMBUTIR, CABO DE 10 MM2 E DISJUNTOR DIN 50A (NÃO INCLUSO O POSTE DE CONCRETO). AF_ 07/2020 PS	SINAPI	UN	20,00	R\$ 1.543,15	R\$ 30.863,00
21.7	Composição - 101873 ADP-01	QUADRO DE DISTRIBUIÇÃO DE LUZ EM PVC PARA 12 DISJUNTORES - FORNECIMENTO E INSTALAÇÃO.	Composição - 101873 ADP-	UN	20,00	R\$ 209,78	R\$ 4.195,60
22	ILUMINAÇÃO, TOMADAS E INTERRUPTORES						R\$ 33.236,60
22.1	103782	LUMINÁRIA TIPO PLAFON CIRCULAR, DE SOBREPOR, COM LED DE 12/13 W - FORNECIMENTO E INSTALAÇÃO. AF_ 09/2024	SINAPI	UN	140,00	R\$ 27,62	R\$ 3.866,80
22.2	97610	LÂMPADA COMPACTA DE LED 10 W, BASE E27 - FORNECIMENTO E INSTALAÇÃO. AF_ 09/2024	SINAPI	UN	140,00	R\$ 12,62	R\$ 1.766,80
22.3	91953	INTERRUPTOR SIMPLES (1 MÓDULO), 10A/250V, INCLUINDO SUPORTE E PLACA - FORNECIMENTO E INSTALAÇÃO. AF_ 03/2023	SINAPI	UN	100,00	R\$ 29,74	R\$ 2.974,00
22.4	91959	INTERRUPTOR SIMPLES (2 MÓDULOS), 10A/250V, INCLUINDO SUPORTE E PLACA - FORNECIMENTO E INSTALAÇÃO. AF_ 03/2023	SINAPI	UN	20,00	R\$ 45,29	R\$ 905,80
22.5	92000	TOMADA BAIXA DE EMBUTIR (1 MÓDULO), 2P+T 10 A, INCLUINDO SUPORTE E PLACA - FORNECIMENTO E INSTALAÇÃO. AF_ 03/2023	SINAPI	UN	200,00	R\$ 31,18	R\$ 6.236,00
22.6	91996	TOMADA MÉDIA DE EMBUTIR (1 MÓDULO), 2P+T 10 A, INCLUINDO SUPORTE E PLACA - FORNECIMENTO E INSTALAÇÃO. AF_ 03/2023	SINAPI	UN	120,00	R\$ 35,08	R\$ 4.209,60
22.7	91993	TOMADA ALTA DE EMBUTIR (1 MÓDULO), 2P+T 20 A, INCLUINDO SUPORTE E PLACA - FORNECIMENTO E INSTALAÇÃO. AF_ 03/2023	SINAPI	UN	20,00	R\$ 47,30	R\$ 946,00
22.8	91985	INTERRUPTOR PULSADOR CAMPAINHA (1 MÓDULO), 10A/250V, INCLUINDO SUPORTE E PLACA - FORNECIMENTO E INSTALAÇÃO. AF_ 03/2023	SINAPI	UN	20,00	R\$ 28,65	R\$ 573,00
22.9	91987	CAMPAINHA CIGARRA (1 MÓDULO), 10A/250V, INCLUINDO SUPORTE E PLACA - FORNECIMENTO E INSTALAÇÃO. AF_ 03/2023	SINAPI	UN	20,00	R\$ 47,73	R\$ 954,60
22.10	Composição - 91947 ADP-01	SUPORTE PARAFUSADO COM ESPELHO / PLACA DE ENCAIXE 4" X 2" BAIXO (0,30 M DO PISO) PARA PONTO ELÉTRICO - FORNECIMENTO E INSTALAÇÃO.	Composição - 91947 ADP-	UN	40,00	R\$ 8,58	R\$ 343,20
22.11	91941	CAIXA RETANGULAR 4" X 2" BAIXA (0,30 M DO PISO), PVC, INSTALADA EM PAREDE - FORNECIMENTO E INSTALAÇÃO. AF_ 03/2023	SINAPI	UN	240,00	R\$ 10,90	R\$ 2.616,00
22.12	91940	CAIXA RETANGULAR 4" X 2" MÉDIA (1,30 M DO PISO), PVC, INSTALADA EM PAREDE - FORNECIMENTO E INSTALAÇÃO. AF_ 03/2023	SINAPI	UN	260,00	R\$ 17,49	R\$ 4.547,40
22.13	91939	CAIXA RETANGULAR 4" X 2" ALTA (2,00 M DO PISO), PVC, INSTALADA EM PAREDE - FORNECIMENTO E INSTALAÇÃO. AF_ 03/2023	SINAPI	UN	40,00	R\$ 30,95	R\$ 1.238,00
22.14	91937	CAIXA OCTOGONAL 3" X 3", PVC, INSTALADA EM LAJE - FORNECIMENTO E INSTALAÇÃO. AF_ 03/2023	SINAPI	UN	140,00	R\$ 14,71	R\$ 2.059,40
23	FIOS E CABOS						R\$ 85.309,96
23.1	91924	CABO DE COBRE FLEXÍVEL ISOLADO, 1,5 MM², ANTI-CHAMA 450/750 V, PARA CIRCUITOS TERMINAIS - FORNECIMENTO E INSTALAÇÃO. AF_ 03/2023	SINAPI	M	1.958,00	R\$ 3,24	R\$ 6.343,92
23.2	91926	CABO DE COBRE FLEXÍVEL ISOLADO, 2,5 MM², ANTI-CHAMA 450/750 V, PARA CIRCUITOS TERMINAIS - FORNECIMENTO E INSTALAÇÃO. AF_ 03/2023	SINAPI	M	5.176,00	R\$ 4,74	R\$ 24.534,24
23.3	91928	CABO DE COBRE FLEXÍVEL ISOLADO, 4 MM², ANTI-CHAMA 450/750 V, PARA CIRCUITOS TERMINAIS - FORNECIMENTO E INSTALAÇÃO. AF_ 03/2023	SINAPI	M	496,00	R\$ 7,39	R\$ 3.665,44
23.4	101884	CABO DE COBRE ISOLADO, 10 MM², ANTI-CHAMA 450/750 V, INSTALADO EM ELETROCALHA OU PERFILADO - FORNECIMENTO E INSTALAÇÃO. AF_ 07/2025	SINAPI	M	518,00	R\$ 12,33	R\$ 6.386,94
23.5	C0547	CABO EM PVC 1000V 10MM2	SEINFRA	M	166,00	R\$ 13,66	R\$ 2.267,56

ITEM	CÓDIGO	DESCRIÇÃO	FONTE	UND	QUANTIDADE	PREÇO UNITÁRIO R\$	PREÇO TOTAL R\$
23.6	91834	ELETRODUTO FLEXÍVEL CORRUGADO, PVC, DN 25 MM (3/4"), PARA CIRCUITOS TERMINAIS, INSTALADO EM FORRO - FORNECIMENTO E INSTALAÇÃO. AF_03/2023	SINAPI	M	894,00	R\$ 20,36	R\$ 18.201,84
23.7	91854	ELETRODUTO FLEXÍVEL CORRUGADO, PVC, DN 25 MM (3/4"), PARA CIRCUITOS TERMINAIS, INSTALADO EM PAREDE - FORNECIMENTO E INSTALAÇÃO. AF_03/2023	SINAPI	M	1.166,00	R\$ 9,36	R\$ 10.913,76
23.8	91845	ELETRODUTO FLEXÍVEL CORRUGADO REFORÇADO, PVC, DN 25 MM (3/4"), PARA CIRCUITOS TERMINAIS, INSTALADO EM LAJE - FORNECIMENTO E INSTALAÇÃO. AF_03/2023	SINAPI	M	441,20	R\$ 7,68	R\$ 3.388,42
23.9	90447	RASGO LINEAR MANUAL EM ALVENARIA, PARA ELETRODUTOS, DIÂMETROS MENORES OU IGUAIS A 40 MM. AF_09/2023	SINAPI	M	1.166,00	R\$ 8,24	R\$ 9.607,84
24	TUBULAÇÕES E CONEXÕES HIDRÁULICAS						R\$ 15.846,74
24.1	90373	JOELHO 90 GRAUS COM BUCHA DE LATÃO, PVC, SOLDÁVEL, DN 25MM, X 1/2 INSTALADO EM RAMAL OU SUB-RAMAL DE ÁGUA - FORNECIMENTO E INSTALAÇÃO. AF_06/2022	SINAPI	UN	140,00	R\$ 13,05	R\$ 1.827,00
24.2	89408	JOELHO 90 GRAUS, PVC, SOLDÁVEL, DN 25MM, INSTALADO EM RAMAL DE DISTRIBUIÇÃO DE ÁGUA - FORNECIMENTO E INSTALAÇÃO. AF_06/2022	SINAPI	UN	160,00	R\$ 8,62	R\$ 1.379,20
24.3	89395	TE, PVC, SOLDÁVEL, DN 25MM, INSTALADO EM RAMAL OU SUB-RAMAL DE ÁGUA - FORNECIMENTO E INSTALAÇÃO. AF_06/2022	SINAPI	UN	80,00	R\$ 13,00	R\$ 1.040,00
24.4	89383	ADAPTADOR CURTO COM BOLSA E ROSCA PARA REGISTRO, PVC, SOLDÁVEL, DN 25MM X 3/4, INSTALADO EM RAMAL OU SUB-RAMAL DE ÁGUA - FORNECIMENTO E INSTALAÇÃO. AF_06/2022	SINAPI	UN	160,00	R\$ 6,58	R\$ 1.052,80
24.5	89446	TUBO, PVC, SOLDÁVEL, DE 25MM, INSTALADO EM PRUMADA DE ÁGUA - FORNECIMENTO E INSTALAÇÃO. AF_06/2022	SINAPI	M	102,00	R\$ 5,49	R\$ 559,98
24.6	89356	TUBO, PVC, SOLDÁVEL, DE 25MM, INSTALADO EM RAMAL OU SUB-RAMAL DE ÁGUA - FORNECIMENTO E INSTALAÇÃO. AF_06/2022	SINAPI	M	174,00	R\$ 23,64	R\$ 4.113,36
24.7	Composição - CPU-01	FORNECIMENTO E INSTALAÇÃO DE PRESSURIZADOR ACOPLADO AO CHUVEIRO (TENSÃO: 220V - PRESSÃO MÍNIMA: 0,7MCA / PRESSÃO MÁXIMA: 2,5MCA - ENTRADA 1/2" / SAÍDA 1/2")	Composição - CPU-01	UN	20,00	R\$ 293,72	R\$ 5.874,40
25	REGISTROS						R\$ 10.026,60
25.1	89985	REGISTRO DE PRESSÃO BRUTO, LATÃO, ROSCÁVEL, 3/4", COM ACABAMENTO E CANOPLA CROMADOS - FORNECIMENTO E INSTALAÇÃO. AF_08/2021	SINAPI	UN	20,00	R\$ 94,66	R\$ 1.893,20
25.2	89987	REGISTRO DE GAVETA BRUTO, LATÃO, ROSCÁVEL, 3/4", COM ACABAMENTO E CANOPLA CROMADOS - FORNECIMENTO E INSTALAÇÃO. AF_08/2021	SINAPI	UN	60,00	R\$ 99,69	R\$ 5.981,40
25.3	94490	REGISTRO DE ESFERA, PVC, SOLDÁVEL, COM VOLANTE, DN 32 MM - FORNECIMENTO E INSTALAÇÃO. AF_08/2021	SINAPI	UN	40,00	R\$ 29,76	R\$ 1.190,40
25.4	86885	ENGATE FLEXÍVEL EM PLÁSTICO BRANCO, 1/2" X 40CM - FORNECIMENTO E INSTALAÇÃO. AF_01/2020	SINAPI	UN	80,00	R\$ 12,02	R\$ 961,60
26	ENTRADA / ALIMENTAÇÃO HIDRÁULICA						R\$ 9.922,70
26.1	97741	KIT CAVALETE PARA MEDIÇÃO DE ÁGUA - ENTRADA INDIVIDUALIZADA, EM PVC 25 MM (3/4"), PARA 1 MEDIDOR - FORNECIMENTO E INSTALAÇÃO (EXCLUSIVE HIDRÔMETRO). AF_03/2024	SINAPI	UN	20,00	R\$ 170,63	R\$ 3.412,60
26.2	Composição - 104994 ADP-01	CAIXA DE EMBUTIR EM POLICARBONATO PARA ABRIGO DE HIDRÔMETRO - FORNECIMENTO E INSTALAÇÃO (EXCLUSIVE HIDRÔMETRO).	Composição - 104994 ADP-	UN	20,00	R\$ 153,59	R\$ 3.071,80
26.3	89353	REGISTRO DE GAVETA BRUTO, LATÃO, ROSCÁVEL, 3/4" - FORNECIMENTO E INSTALAÇÃO. AF_08/2021	SINAPI	UN	20,00	R\$ 41,91	R\$ 838,20
26.4	89402	TUBO, PVC, SOLDÁVEL, DE 25MM, INSTALADO EM RAMAL DE DISTRIBUIÇÃO DE ÁGUA - FORNECIMENTO E INSTALAÇÃO. AF_06/2022	SINAPI	M	135,00	R\$ 12,50	R\$ 1.687,50
26.5	89446	TUBO, PVC, SOLDÁVEL, DE 25MM, INSTALADO EM PRUMADA DE ÁGUA - FORNECIMENTO E INSTALAÇÃO. AF_06/2022	SINAPI	M	60,00	R\$ 5,49	R\$ 329,40
26.6	89408	JOELHO 90 GRAUS, PVC, SOLDÁVEL, DN 25MM, INSTALADO EM RAMAL DE DISTRIBUIÇÃO DE ÁGUA - FORNECIMENTO E INSTALAÇÃO. AF_06/2022	SINAPI	UN	40,00	R\$ 8,62	R\$ 344,80
26.7	89440	TE, PVC, SOLDÁVEL, DN 25MM, INSTALADO EM RAMAL DE DISTRIBUIÇÃO DE ÁGUA - FORNECIMENTO E INSTALAÇÃO. AF_06/2022	SINAPI	UN	20,00	R\$ 11,92	R\$ 238,40
27	CAIXA D'ÁGUA E BARRILETE						R\$ 18.015,77
27.1	102605	CAIXA D'ÁGUA EM POLIETILENO, 500 LITROS - FORNECIMENTO E INSTALAÇÃO. AF_06/2021	SINAPI	UN	20,00	R\$ 301,51	R\$ 6.030,20
27.2	102591	FURO EM CAIXA D'ÁGUA COM ESPESURA DE 2 ATÉ 5 MM E DIÂMETRO DE 25 MM. AF_06/2021	SINAPI	UN	20,00	R\$ 4,27	R\$ 85,40
27.3	102593	FURO EM CAIXA D'ÁGUA COM ESPESURA DE 2 ATÉ 5 MM E DIÂMETRO DE 32 MM. AF_06/2021	SINAPI	UN	40,00	R\$ 4,82	R\$ 192,80
27.4	94703	ADAPTADOR COM FLANGE E ANEL DE VEDAÇÃO, PVC, SOLDÁVEL, DN 25 MM X 3/4", INSTALADO EM RESERVAÇÃO PREDIAL DE ÁGUA - FORNECIMENTO E INSTALAÇÃO. AF_04/2024	SINAPI	UN	20,00	R\$ 19,99	R\$ 399,80
27.5	94704	ADAPTADOR COM FLANGE E ANEL DE VEDAÇÃO, PVC, SOLDÁVEL, DN 32 MM X 1", INSTALADO EM RESERVAÇÃO PREDIAL DE ÁGUA - FORNECIMENTO E INSTALAÇÃO. AF_04/2024	SINAPI	UN	40,00	R\$ 26,83	R\$ 1.073,20
27.6	94796	TORNEIRA DE BOIA PARA CAIXA D'ÁGUA, ROSCÁVEL, 3/4" - FORNECIMENTO E INSTALAÇÃO. AF_08/2021	SINAPI	UN	20,00	R\$ 38,35	R\$ 767,00
27.7	89408	JOELHO 90 GRAUS, PVC, SOLDÁVEL, DN 25MM, INSTALADO EM RAMAL DE DISTRIBUIÇÃO DE ÁGUA - FORNECIMENTO E INSTALAÇÃO. AF_06/2022	SINAPI	UN	160,00	R\$ 8,62	R\$ 1.379,20
27.8	89413	JOELHO 90 GRAUS, PVC, SOLDÁVEL, DN 32MM, INSTALADO EM RAMAL DE DISTRIBUIÇÃO DE ÁGUA - FORNECIMENTO E INSTALAÇÃO. AF_06/2022	SINAPI	UN	80,00	R\$ 12,07	R\$ 965,60
27.9	89414	JOELHO 45 GRAUS, PVC, SOLDÁVEL, DN 32MM, INSTALADO EM RAMAL DE DISTRIBUIÇÃO DE ÁGUA - FORNECIMENTO E INSTALAÇÃO. AF_06/2022	SINAPI	UN	20,00	R\$ 13,86	R\$ 277,20
27.10	103953	BUCHA DE REDUÇÃO, CURTA, PVC, SOLDÁVEL, DN 32 X 25 MM, INSTALADO EM RAMAL DE DISTRIBUIÇÃO DE ÁGUA - FORNECIMENTO E INSTALAÇÃO. AF_06/2022	SINAPI	UN	40,00	R\$ 7,22	R\$ 288,80
27.11	89443	TE, PVC, SOLDÁVEL, DN 32MM, INSTALADO EM RAMAL DE DISTRIBUIÇÃO DE ÁGUA - FORNECIMENTO E INSTALAÇÃO. AF_06/2022	SINAPI	UN	60,00	R\$ 16,91	R\$ 1.014,60
27.12	89445	TE DE REDUÇÃO, PVC, SOLDÁVEL, DN 32MM X 25MM, INSTALADO EM RAMAL DE DISTRIBUIÇÃO DE ÁGUA - FORNECIMENTO E INSTALAÇÃO. AF_06/2022	SINAPI	UN	20,00	R\$ 18,80	R\$ 376,00
27.13	89402	TUBO, PVC, SOLDÁVEL, DE 25MM, INSTALADO EM RAMAL DE DISTRIBUIÇÃO DE ÁGUA - FORNECIMENTO E INSTALAÇÃO. AF_06/2022	SINAPI	M	88,00	R\$ 12,50	R\$ 1.100,00
27.14	89403	TUBO, PVC, SOLDÁVEL, DE 32MM, INSTALADO EM RAMAL DE DISTRIBUIÇÃO DE ÁGUA - FORNECIMENTO E INSTALAÇÃO. AF_06/2022	SINAPI	M	211,00	R\$ 19,27	R\$ 4.065,97
28	TUBULAÇÕES E CONEXÕES SANITÁRIAS						R\$ 41.668,60
28.1	89726	JOELHO 45 GRAUS, PVC, SERIE NORMAL, ESGOTO PREDIAL, DN 40 MM, JUNTA SOLDÁVEL, FORNECIDO E INSTALADO EM RAMAL DE DESCARGA OU RAMAL DE ESGOTO SANITÁRIO. AF_08/2022	SINAPI	UN	60,00	R\$ 10,60	R\$ 636,00
28.2	89732	JOELHO 45 GRAUS, PVC, SERIE NORMAL, ESGOTO PREDIAL, DN 50 MM, JUNTA ELÁSTICA, FORNECIDO E INSTALADO EM RAMAL DE DESCARGA OU RAMAL DE ESGOTO SANITÁRIO. AF_08/2022	SINAPI	UN	40,00	R\$ 16,90	R\$ 676,00
28.3	89724	JOELHO 90 GRAUS, PVC, SERIE NORMAL, ESGOTO PREDIAL, DN 40 MM, JUNTA SOLDÁVEL, FORNECIDO E INSTALADO EM RAMAL DE DESCARGA OU RAMAL DE ESGOTO SANITÁRIO. AF_08/2022	SINAPI	UN	40,00	R\$ 10,35	R\$ 414,00
28.4	89731	JOELHO 90 GRAUS, PVC, SERIE NORMAL, ESGOTO PREDIAL, DN 50 MM, JUNTA ELÁSTICA, FORNECIDO E INSTALADO EM RAMAL DE DESCARGA OU RAMAL DE ESGOTO SANITÁRIO. AF_08/2022	SINAPI	UN	180,00	R\$ 16,12	R\$ 2.901,60
28.5	89744	JOELHO 90 GRAUS, PVC, SERIE NORMAL, ESGOTO PREDIAL, DN 100 MM, JUNTA ELÁSTICA, FORNECIDO E INSTALADO EM RAMAL DE DESCARGA OU RAMAL DE ESGOTO SANITÁRIO. AF_08/2022	SINAPI	UN	20,00	R\$ 29,78	R\$ 595,60

ITEM	CÓDIGO	DESCRIÇÃO	FONTE	UND	QUANTIDADE	PREÇO UNITÁRIO R\$	PREÇO TOTAL R\$
28.6	89784	TE, PVC, SERIE NORMAL, ESGOTO PREDIAL, DN 50 X 50 MM, JUNTA ELÁSTICA, FORNECIDO E INSTALADO EM RAMAL DE DESCARGA OU RAMAL DE ESGOTO SANITÁRIO. AF 08/2022	SINAPI	UN	20,00	R\$ 26,18	R\$ 523,60
28.7	104345	JUNÇÃO DE REDUÇÃO INVERTIDA, PVC, SÉRIE NORMAL, ESGOTO PREDIAL, DN 100 X 50 MM, JUNTA ELÁSTICA, FORNECIDO E INSTALADO EM RAMAL DE DESCARGA OU RAMAL DE ESGOTO SANITÁRIO. AF 08/2022	SINAPI	UN	20,00	R\$ 46,30	R\$ 926,00
28.8	104348	TERMINAL DE VENTILAÇÃO, PVC, SÉRIE NORMAL, ESGOTO PREDIAL, DN 50 MM, JUNTA SOLDÁVEL, FORNECIDO E INSTALADO EM PRUMADA DE ESGOTO SANITÁRIO OU VENTILAÇÃO. AF 08/2022	SINAPI	UN	20,00	R\$ 11,62	R\$ 232,40
28.9	89711	TUBO PVC, SERIE NORMAL, ESGOTO PREDIAL, DN 40 MM, FORNECIDO E INSTALADO EM RAMAL DE DESCARGA OU RAMAL DE ESGOTO SANITÁRIO. AF 08/2022	SINAPI	M	67,00	R\$ 22,01	R\$ 1.474,67
28.10	89712	TUBO PVC, SERIE NORMAL, ESGOTO PREDIAL, DN 50 MM, FORNECIDO E INSTALADO EM RAMAL DE DESCARGA OU RAMAL DE ESGOTO SANITÁRIO. AF 08/2022	SINAPI	M	204,20	R\$ 28,06	R\$ 5.729,85
28.11	89798	TUBO PVC, SERIE NORMAL, ESGOTO PREDIAL, DN 50 MM, FORNECIDO E INSTALADO EM PRUMADA DE ESGOTO SANITÁRIO OU VENTILAÇÃO. AF 08/2022	SINAPI	M	80,00	R\$ 14,26	R\$ 1.140,80
28.12	89714	TUBO PVC, SERIE NORMAL, ESGOTO PREDIAL, DN 100 MM, FORNECIDO E INSTALADO EM RAMAL DE DESCARGA OU RAMAL DE ESGOTO SANITÁRIO. AF 08/2022	SINAPI	M	676,00	R\$ 39,08	R\$ 26.418,08
29	ACESSÓRIOS / CAIXAS SANITÁRIAS						R\$ 177.112,00
29.1	97902	CAIXA ENTERRADA HIDRÁULICA RETANGULAR EM ALVENARIA COM TIJOLOS CERÂMICOS MACIÇOS, DIMENSÕES INTERNAS: 0,6X0,6X0,6 M PARA REDE DE ESGOTO. AF 12/2020	SINAPI	UN	100,00	R\$ 569,56	R\$ 56.956,00
29.2	89707	CAIXA SIFONADA, PVC, DN 100 X 100 X 50 MM, JUNTA ELÁSTICA, FORNECIDA E INSTALADA EM RAMAL DE DESCARGA OU EM RAMAL DE ESGOTO SANITÁRIO. AF 08/2022	SINAPI	UN	20,00	R\$ 51,56	R\$ 1.031,20
29.3	104327	RALO SIFONADO REDONDO, PVC, DN 100 X 40 MM, JUNTA SOLDÁVEL, FORNECIDO E INSTALADO EM RAMAL DE DESCARGA OU EM RAMAL DE ESGOTO SANITÁRIO. AF 08/2022	SINAPI	UN	20,00	R\$ 20,32	R\$ 406,40
29.4	104326	RALO SECO CÔNICO, PVC, DN 100 X 40 MM, JUNTA SOLDÁVEL, FORNECIDO E INSTALADO EM RAMAL DE DESCARGA OU EM RAMAL DE ESGOTO SANITÁRIO. AF 08/2022	SINAPI	UN	20,00	R\$ 21,37	R\$ 427,40
29.5	98107	CAIXA DE GORDURA SIMPLES (CAPACIDADE: 36 L), RETANGULAR, EM ALVENARIA COM BLOCOS DE CONCRETO, DIMENSÕES INTERNAS = 0,2X0,4 M, ALTURA INTERNA = 0,8 M. AF 12/2020	SINAPI	UN	20,00	R\$ 281,43	R\$ 5.628,60
29.6	98062	SUMIDOURO CIRCULAR, EM CONCRETO PRÉ-MOLDADO, DIÂMETRO INTERNO = 1,88 M, ALTURA INTERNA = 2,00 M, ÁREA DE INFILTRAÇÃO: 13,1 M² (PARA 5 CONTRIBUINTES). AF 12/2020	SINAPI	UN	20,00	R\$ 3.362,17	R\$ 67.243,40
29.7	98052	TANQUE SÉPTICO CIRCULAR, EM CONCRETO PRÉ-MOLDADO, DIÂMETRO INTERNO = 1,10 M, ALTURA INTERNA = 2,50 M, VOLUME ÚTIL: 2138,2 L (PARA 5 CONTRIBUINTES). AF 12/2020	SINAPI	UN	20,00	R\$ 2.270,95	R\$ 45.419,00
30	APARELHOS, METAIS E BANCADAS						R\$ 35.147,19
30.1	86931	VASO SANITÁRIO SIFONADO COM CAIXA ACOPLADA LOUÇA BRANCA, INCLUSO ENGATE FLEXÍVEL EM PLÁSTICO BRANCO, 1/2 X 40CM - FORNECIMENTO E INSTALAÇÃO. AF 01/2020	SINAPI	UN	20,00	R\$ 542,10	R\$ 10.842,00
30.2	86943	LAVATÓRIO LOUÇA BRANCA SUSPENSO, 29,5 X 39CM OU EQUIVALENTE, PADRÃO POPULAR, INCLUSO SIFÃO FLEXÍVEL EM PVC, VÁLVULA E ENGATE FLEXÍVEL 30CM EM PLÁSTICO E TORNEIRA CROMADA DE MESA, PADRÃO POPULAR - FORNECIMENTO E INSTALAÇÃO. AF 01/2020	SINAPI	UN	20,00	R\$ 270,28	R\$ 5.405,60
30.3	86934	BANCADA DE MÁRMORE SINTÉTICO 120 X 60CM, COM CUBA INTEGRADA, INCLUSO SIFÃO TIPO FLEXÍVEL EM PVC, VÁLVULA EM PLÁSTICO CROMADO TIPO AMERICANA E TORNEIRA CROMADA LONGA, DE PAREDE, PADRÃO POPULAR - FORNECIMENTO E INSTALAÇÃO. AF 01/2020	SINAPI	UN	14,40	R\$ 343,18	R\$ 4.941,79
30.4	86925	TANQUE DE MÁRMORE SINTÉTICO COM COLUNA, 22L OU EQUIVALENTE, INCLUSO SIFÃO FLEXÍVEL EM PVC, VÁLVULA PLÁSTICA E TORNEIRA DE METAL CROMADO PADRÃO POPULAR - FORNECIMENTO E INSTALAÇÃO. AF 01/2020	SINAPI	UN	20,00	R\$ 487,38	R\$ 9.747,60
30.5	100860	CHUVEIRO ELÉTRICO COMUM CORPO PLÁSTICO, TIPO DUCHA - FORNECIMENTO E INSTALAÇÃO. AF 01/2020	SINAPI	UN	20,00	R\$ 105,33	R\$ 2.106,60
30.6	95546	KIT DE ACESSÓRIOS PARA BANHEIRO EM METAL CROMADO, 5 PECAS, INCLUSO FIXAÇÃO. AF 01/2020	SINAPI	UN	20,00	R\$ 105,18	R\$ 2.103,60
31	CALAFETE / LIMPEZA						R\$ 9.468,30
31.1	99818	LIMPEZA DE BACIA SANITÁRIA, BIDÊ OU MICTÓRIO EM LOUÇA, INCLUSIVE METAIS CORRESPONDENTES. AF 04/2019	SINAPI	UN	20,00	R\$ 6,08	R\$ 121,60
31.2	99819	LIMPEZA DE BANCADA DE PEDRA (MÁRMORE OU GRANITO). AF 04/2019	SINAPI	M2	14,40	R\$ 17,25	R\$ 248,40
31.3	99811	LIMPEZA DE CONTRAPISO COM VASSOURA A SECO. AF 04/2019	SINAPI	M2	323,00	R\$ 3,72	R\$ 1.201,56
31.4	99826	LIMPEZA DE FORRO REMOVÍVEL COM PANO ÚMIDO. AF 04/2019	SINAPI	M2	718,00	R\$ 1,57	R\$ 1.127,26
31.5	99821	LIMPEZA DE JANELA DE VIDRO COM CAIXILHO EM AÇO/ALUMÍNIO/PVC. AF 04/2019	SINAPI	M2	80,00	R\$ 3,28	R\$ 262,40
31.6	99804	LIMPEZA DE PISO CERÂMICO OU PORCELANATO UTILIZANDO DETERGENTE NEUTRO E ESCOVAÇÃO MANUAL. AF 04/2019	SINAPI	M2	949,20	R\$ 5,51	R\$ 5.230,09
31.7	99822	LIMPEZA DE PORTA DE MADEIRA. AF 04/2019	SINAPI	M2	336,00	R\$ 1,03	R\$ 346,08
31.8	99807	LIMPEZA DE REVESTIMENTO CERÂMICO EM PAREDE UTILIZANDO DETERGENTE NEUTRO E ESCOVAÇÃO MANUAL. AF 04/2019	SINAPI	M2	318,40	R\$ 1,68	R\$ 534,91
31.9	99816	LIMPEZA DE TANQUE OU LAVATÓRIO DE LOUÇA ISOLADO, INCLUSIVE METAIS CORRESPONDENTES. AF 04/2019	SINAPI	UN	40,00	R\$ 9,90	R\$ 396,00
VALOR BDI TOTAL:						R\$ 657.697,09	
VALOR ORÇAMENTO:						R\$ 2.463.284,97	
VALOR TOTAL:						R\$ 3.120.982,06	

O VALOR DO ORÇAMENTO E DE R\$ 3.120.982,06(Tres Milhoes Cento e Vinte Mil, Novecentos e Oitenta e Dois Reais e Seis Centavos)

dez/25

JARBAS RICCIOPPO
SILVA
JUNIOR:25236385172

Assinado de forma digital
por JARBAS RICCIOPPO
SILVA JUNIOR:25236385172
Dados: 2025.12.02 15:24:39
-03'00"



CRONOGRAMA FÍSICO-FINANCEIRO

OBRA:	CONSTRUÇÃO DE 20 UNID DE CASAS TIPO : TERRELA ACESSIVEL, 2 QUARTOS AREA = 47,46 M²- NO MUNICIPIO DE MILHÃ/CE	DATA :				BDI : 26,70%
DESCRIÇÃO:	CONSTRUÇÃO DE 20 UNID DE CASAS TIPO : TERRELA ACESSIVEL, 2 QUARTOS AREA = 47,46 M²	FONTE	VERSÃO	HORA	MES	
LOCAL:	MILHÃ/CE	SEINFRA	028.1 COM DESONERAÇÃO	84,44%	47,48%	
CLIENTE:	PREFEITURA MUNICIPAL DE MILHÃ	SINAPI	2025/07 COM DESONERAÇÃO	92,17%	53,50%	
		Composições Próprias	PRÓPRIA	0,00%	0,00%	

ITEM	DESCRIÇÃO	VALOR (R\$)	MÊS 1	MÊS 2	MÊS 3	MÊS 4	MÊS 5	MÊS 6	MÊS 7	MÊS 8	MÊS 9	MÊS 10	MÊS 11	MÊS 12	Total parcela
1	SERVIÇOS PRELIMINARES	R\$ 75.490,49	100,00%												100,00%
			R\$ 75.490,49												
2	ADMINISTRAÇÃO LOCAL	R\$ 167.100,00	10,00%	10,00%	10,00%	10,00%	10,00%	10,00%	10,00%	10,00%	5,00%	5,00%	5,00%	5,00%	100,00%
			R\$ 16.710,00	R\$ 16.710,00	R\$ 16.710,00	R\$ 16.710,00	R\$ 16.710,00	R\$ 16.710,00	R\$ 16.710,00	R\$ 16.710,00	R\$ 16.710,00	R\$ 8.355,00	R\$ 8.355,00	R\$ 8.355,00	R\$ 8.355,00
3	SAPATA	R\$ 118.795,33	42,86%	26,57%	26,57%										100,00%
			R\$ 50.915,68	R\$ 33.939,83	R\$ 33.939,82										
4	BALDRAMÉS	R\$ 125.288,33	42,86%	26,57%	26,57%										100,00%
			R\$ 53.698,58	R\$ 35.794,88	R\$ 35.794,87										
5	IMPERMEABILIZAÇÃO	R\$ 33.101,25	42,86%	26,57%	26,57%										100,00%
			R\$ 14.187,20	R\$ 9.457,03	R\$ 9.457,02										
6	PILARES, VIGAS E LAJES	R\$ 188.325,51			45,00%	55,00%									100,00%
					R\$ 84.746,48	R\$ 103.579,03									
7	ALVENARIA/FECHAMENTOS	R\$ 189.417,46				26,21%	50,00%	23,79%							100,00%
						R\$ 49.646,32	R\$ 94.708,73	R\$ 45.062,41							
8	ESQUADRIAS METÁLICAS	R\$ 115.632,31						50,00%	50,00%						100,00%
									R\$ 57.816,16	R\$ 57.816,15					
9	ESQUADRIAS DE MADEIRAS	R\$ 56.353,20						50,00%	50,00%						100,00%
									R\$ 28.176,60	R\$ 28.176,60					
10	TELHADOS	R\$ 387.192,94						50,00%	50,00%						100,00%
									R\$ 193.596,47	R\$ 193.596,47					
11	REVESTIMENTOS INTERNOS	R\$ 88.819,61						14,34%	19,53%	27,33%			16,09%	22,71%	100,00%
									R\$ 12.736,73	R\$ 17.346,47	R\$ 24.274,40			R\$ 14.291,08	R\$ 20.170,93
12	REVESTIMENTOS CERÂMICOS	R\$ 32.080,22						14,34%	19,53%	27,33%			16,09%	22,71%	100,00%
									R\$ 4.600,30	R\$ 6.265,27	R\$ 8.767,52			R\$ 5.161,71	R\$ 7.285,42
13	REVESTIMENTOS EXTERNOS	R\$ 68.572,75						14,34%	19,53%	27,33%			16,09%	22,71%	100,00%
									R\$ 9.833,33	R\$ 13.392,26	R\$ 18.740,93			R\$ 11.033,36	R\$ 15.572,87
14	FORROS	R\$ 49.807,66						14,34%	19,53%	27,33%			16,09%	22,71%	100,00%
									R\$ 7.142,42	R\$ 9.727,44	R\$ 13.612,43			R\$ 8.014,05	R\$ 11.311,32
15	PINTURAS INTERNAS	R\$ 34.966,81						14,34%	19,53%	27,33%			16,09%	22,71%	100,00%
									R\$ 5.014,24	R\$ 6.829,02	R\$ 9.556,43			R\$ 5.626,16	R\$ 7.940,96
16	PINTURAS EXTERNAS	R\$ 19.139,84						14,34%	19,53%	27,33%			16,09%	22,71%	100,00%
									R\$ 2.744,65	R\$ 3.738,01	R\$ 5.230,92			R\$ 3.079,60	R\$ 4.346,66
17	PINTURA ESQUADRIAS	R\$ 16.220,40						14,34%	19,53%	27,33%			16,09%	22,71%	100,00%
									R\$ 2.326,01	R\$ 3.167,84	R\$ 4.433,04			R\$ 2.609,86	R\$ 3.683,65
18	PISO CERÂMICO	R\$ 169.720,07						14,34%	19,53%	27,33%			16,09%	22,71%	100,00%
									R\$ 24.337,86	R\$ 33.146,33	R\$ 46.384,50			R\$ 27.307,96	R\$ 38.543,42
19	PISO CIMENTADO	R\$ 18.207,40									86,97%	13,03%			100,00%
												R\$ 15.834,98	R\$ 2.372,42		
20	RODAPÉS, SOLEIRAS E PEITORIS	R\$ 28.156,33									86,97%	13,03%			100,00%
												R\$ 24.487,56	R\$ 3.668,77		
21	CENTRO DE DISTRIBUIÇÃO ELÉTRICA	R\$ 45.142,60					12,11%	12,11%					37,57%	25,55%	100,00%
									R\$ 5.466,77	R\$ 5.466,77				R\$ 5.715,05	R\$ 16.960,07
22	ILUMINAÇÃO, TOMADAS E INTERRUPTORES	R\$ 33.236,60					12,11%	12,11%					37,57%	25,55%	100,00%
									R\$ 4.024,95	R\$ 4.024,95				R\$ 4.207,75	R\$ 12.486,99
23	FIOS E CABOS	R\$ 85.309,96					12,11%	12,11%					37,57%	25,55%	100,00%
									R\$ 10.331,04	R\$ 10.331,04				R\$ 10.800,24	R\$ 32.050,95
24	TUBULAÇÕES E CONEXÕES HIDRÁULICAS	R\$ 15.846,74					12,11%	12,11%					37,57%	25,55%	100,00%
									R\$ 1.919,04	R\$ 1.919,04				R\$ 2.006,20	R\$ 5.953,62
25	REGISTROS	R\$ 10.026,60					12,11%	12,11%					37,57%	25,55%	100,00%
									R\$ 1.214,22	R\$ 1.214,22				R\$ 1.269,37	R\$ 3.766,99
26	ENTRADA / ALIMENTAÇÃO HIDRÁULICA	R\$ 9.922,70					12,11%	12,11%					37,57%	25,55%	100,00%
									R\$ 1.201,64	R\$ 1.201,64				R\$ 1.256,21	R\$ 3.727,96
27	CAIXA D'ÁGUA E BARRIL ETE	R\$ 18.015,77					12,11%	12,11%					37,57%	25,55%	100,00%



CRONOGRAMA FÍSICO-FINANCEIRO


OBRA:	CONSTRUÇÃO DE 20 UNID DE CASAS TIPO : TERREA ACESSIVEL, 2 QUARTOS AREA = 47.46 M²- NO MUNICIPIO DE MILHÃ/CE	DATA :				BDI : 26,70%
DESCRIÇÃO:	CONSTRUÇÃO DE 20 UNID DE CASAS TIPO : TERREA ACESSIVEL, 2 QUARTOS AREA = 47.46 M²	FONTE	VERSÃO	HORA	MES	
LOCAL:	MILHÃ/CE	SEINFRA	028.1 COM DESONERAÇÃO	84,44%	47,48%	
CLIENTE:	PREFEITURA MUNICIPAL DE MILHÃ	SINAPI	2025/07 COM DESONERAÇÃO	92,17%	53,50%	
		Composições Próprias	PROPRIA	0,00%	0,00%	

ITEM	DESCRIÇÃO	VALOR (R\$)	MÊS 1	MÊS 2	MÊS 3	MÊS 4	MÊS 5	MÊS 6	MÊS 7	MÊS 8	MÊS 9	MÊS 10	MÊS 11	MÊS 12	Total parcela
							R\$ 2.181,71	R\$ 2.181,71				R\$ 2.280,80	R\$ 6.768,52	R\$ 4.603,03	R\$ 18.015,77
							12,11%	12,11%				12,66%	37,57%	25,55%	100,00%
28	TUBULAÇÕES E CONEXÕES SANITÁRIAS	R\$ 41.668,60					R\$ 5.046,07	R\$ 5.046,07				R\$ 5.275,24	R\$ 15.654,89	R\$ 10.646,33	R\$ 41.668,60
							12,11%	12,11%				12,66%	37,57%	25,55%	100,00%
29	ACESSÓRIOS / CAIXAS SANITÁRIAS	R\$ 177.112,00					R\$ 21.448,26	R\$ 21.448,26				R\$ 22.422,38	R\$ 66.540,98	R\$ 45.252,12	R\$ 177.112,00
							12,11%	12,11%				12,66%	37,57%	25,55%	100,00%
30	APARELHOS, METAIS E BANCADAS	R\$ 35.147,19					R\$ 4.256,32	R\$ 4.256,32				R\$ 4.449,63	R\$ 13.204,80	R\$ 8.980,12	R\$ 35.147,19
							12,11%	12,11%				12,66%	37,57%	25,55%	100,00%
31	CALAFETE / LIMPEZA	R\$ 9.468,30												R\$ 9.468,30	R\$ 9.468,30
														100,00%	100,00%
32	Benefícios e Despesas Indiretas (BDI)	R\$ 657.697,09	6,57%	3,89%	7,33%	6,90%	6,84%	18,97%	15,83%	6,00%	1,98%	3,01%	10,66%	10,02%	100,00%
			R\$ 56.364,64	R\$ 25.584,42	R\$ 48.209,20	R\$ 45.381,10	R\$ 44.986,48	R\$ 124.765,14	R\$ 104.113,45	R\$ 39.461,83	R\$ 13.022,40	R\$ 19.796,68	R\$ 70.110,51	R\$ 65.901,24	R\$ 657.697,09
		R\$ 3.120.982,06	R\$ 267.366,59	R\$ 121.486,16	R\$ 228.857,39	R\$ 215.316,45	R\$ 213.495,23	R\$ 591.952,34	R\$ 494.025,31	R\$ 187.172,00	R\$ 61.699,94	R\$ 93.875,74	R\$ 332.705,06	R\$ 313.029,85	R\$ 3.120.982,06
			R\$ 267.366,59	R\$ 388.852,75	R\$ 617.710,14	R\$ 833.026,59	R\$ 1.046.521,82	R\$ 1.638.474,16	R\$ 2.132.499,47	R\$ 2.319.671,47	R\$ 2.381.371,41	R\$ 2.475.247,16	R\$ 2.807.952,21	R\$ 3.120.982,06	R\$ 3.120.982,06

dez/25

JARBAS RICCIOPPO
SILVA
JUNIOR:25236385172

Assinado de forma digital por
JARBAS RICCIOPPO SILVA
JUNIOR:25236385172
Dados: 2025.12.02 15:24:56
-03'00'

COMPOSIÇÃO DO BDI			
	OBRA:	CONSTRUÇÃO DE 20 UND DE CASAS TIPO : TÉRREA ACESSÍVEL, 2 QUARTOS AREA = 47.46 M²- NO MUNICÍPIO DE MILHÃ/CE	DATA : BDI : 26,70%
	DESCRIÇÃO:	CONSTRUÇÃO DE 20 UND DE CASAS TIPO : TÉRREA ACESSÍVEL, 2 QUARTOS AREA = 47.46 M²	FONTES
	LOCAL:	MILHÃ/CE	VERSÃO
	CLIENTE:	PREFEITURA MUNICIPAL DE MILHÃ	HORA MES
		SEINFRA 028.1 COM DESONERAÇÃO 84,44% 47,48%	
		SINAPI 2025/07 COM DESONERAÇÃO 92,17% 53,50%	
		Composições Próprias PROPRIA 0,00% 0,00%	

COD	DESCRIÇÃO	%
DESPESAS INDIRETAS		
AC	Administração Central	4,00
DF	Despesas Financeiras	0,90
R	Riscos	1,20
TOTAL		6,10

BENEFÍCIO		
L	Lucro	7,40
S + G	Garantia/Seguros	0,90
TOTAL		8,30

I IMPOSTOS		
I.1	PIS	0,65
CP	COFINS	3,65
ISS	ISS	2,00
CPRB	CPRB	3,60
TOTAL		9,90

BDI = 26,70%

$$\left(\frac{((1 + AC + S + R + G) \times (1 + DF) \times (1 + L))}{(1 - CP - ISS - CPRB)} \right) - 1$$

dez/25

JARBAS RICCIOPPO
SILVA
JUNIOR:25236385172

Assinado de forma digital
por JARBAS RICCIOPPO
SILVA JUNIOR:25236385172
Dados: 2025.12.02 15:25:30
-03'00'



RELATÓRIO ANALÍTICO - COMPOSIÇÕES DE CUSTOS

OBRA:	CONSTRUÇÃO DE 20 UND DE CASAS TIPO : TÉRREA ACESSÍVEL, 2 QUARTOS AREA = 47,46 M²- NO MUNICÍPIO DE MILHÃ/CE	DATA :	BDI : 26,70%		
DESCRIÇÃO:	CONSTRUÇÃO DE 20 UND DE CASAS TIPO : TÉRREA ACESSÍVEL, 2 QUARTOS AREA = 47,46 M²	FORNTE	VERSÃO	HORA	MES
LOCAL:	MILHÃ/CE	SEINFRA	028.1 COM DESONERAÇÃO	84,44%	47,48%
CLIENTE:	PREFEITURA MUNICIPAL DE MILHÃ	SINAPI	2025/07 COM DESONERAÇÃO	92,17%	53,50%
		Composições Próprias	PRÓPRIA	0,00%	0,00%

1.1. 103689 FORNECIMENTO E INSTALAÇÃO DE PLACA DE OBRA COM CHAPA GALVANIZADA E ESTRUTURA DE MADEIRA. AF_03/2022_PS (M2)

Material		FORNTE	UNID	COEFICIENTE	PREÇO UNITÁRIO	TOTAL
00004813	PLACA DE OBRA (PARA CONSTRUÇÃO CIVIL) EM CHAPA GALVANIZADA *N. 22*, ADESIVADA, DE *2,4 X 1,2* M (SEM POSTES PARA FIXAÇÃO)	SINAPI	M2	1,00000000	R\$ 400,00	R\$ 400,00
00005065	PREGO DE AÇO POLIDO COM CABECA 10 X 10 (7/8 X 17)	SINAPI	KG	0,01130000	R\$ 26,22	R\$ 0,29
00005069	PREGO DE AÇO POLIDO COM CABECA 17 X 27 (2 1/2 X 11)	SINAPI	KG	0,01320000	R\$ 14,05	R\$ 0,18
00004509	SARRAFO *2,5 X 10* CM EM PINUS, MISTA OU EQUIVALENTE DA REGIÃO - BRUTA	SINAPI	M	3,20830000	R\$ 5,81	R\$ 18,64
TOTAL Material:						R\$ 419,11
Mão de Obra com Encargos Complementares		FORNTE	UNID	COEFICIENTE	PREÇO UNITÁRIO	TOTAL
88262	CARPINTEIRO DE FORMAS COM ENCARGOS COMPLEMENTARES	SINAPI	H	0,37290000	R\$ 27,79	R\$ 10,36
88316	SERVENTE COM ENCARGOS COMPLEMENTARES	SINAPI	H	1,11860000	R\$ 21,93	R\$ 24,53
TOTAL Mão de Obra com Encargos Complementares:						R\$ 34,89
Serviço		FORNTE	UNID	COEFICIENTE	PREÇO UNITÁRIO	TOTAL
102234	PINTURA IMUNIZANTE PARA MADEIRA, 2 DEMÃOS. AF_01/2021	SINAPI	M2	0,50000000	R\$ 23,22	R\$ 11,61
TOTAL Serviço:						R\$ 11,61
VALOR:						465,61

1.2. 99059 LOCAÇÃO CONVENCIONAL DE OBRA, UTILIZANDO GABARITO DE TÁBUAS CORRIDAS PONTALETADAS A CADA 2,00M - 2 UTILIZAÇÕES. AF_03/2024 (M)

Equipamento Custo Horário		FORNTE	UNID	COEFICIENTE	PREÇO UNITÁRIO	TOTAL
91693	SERRA CIRCULAR DE BANCADA COM MOTOR ELÉTRICO POTÊNCIA DE 5HP, COM COIFA PARA DISCO 10" - CHI DIURNO. AF_08/2015	SINAPI	CHI	0,02800000	R\$ 32,71	R\$ 0,91
91692	SERRA CIRCULAR DE BANCADA COM MOTOR ELÉTRICO POTÊNCIA DE 5HP, COM COIFA PARA DISCO 10" - CHP DIURNO. AF_08/2015	SINAPI	CHP	0,00700000	R\$ 34,05	R\$ 0,23
TOTAL Equipamento Custo Horário:						R\$ 1,14
Material		FORNTE	UNID	COEFICIENTE	PREÇO UNITÁRIO	TOTAL
00004433	CAIBRO NAO APARELHADO *6 X 6* CM, EM MACARANDUBA/MASSARANDUBA, ANGELIM OU EQUIVALENTE DA REGIÃO - BRUTA	SINAPI	M	0,41250000	R\$ 28,35	R\$ 11,69
00005068	PREGO DE AÇO POLIDO COM CABECA 17 X 21 (2 X 11)	SINAPI	KG	0,11100000	R\$ 13,78	R\$ 1,52
00004417	SARRAFO NAO APARELHADO *2,5 X 7* CM, EM MACARANDUBA/MASSARANDUBA, ANGELIM, PEROBA-ROSA OU EQUIVALENTE DA REGIÃO - BRUTA	SINAPI	M	0,74450000	R\$ 7,89	R\$ 5,87
00010567	TABUA *2,5 X 23* CM EM PINUS, MISTA OU EQUIVALENTE DA REGIÃO - BRUTA	SINAPI	M	0,55000000	R\$ 12,95	R\$ 7,12
00007356	TINTA LATEX ACRILICA PREMIUM, COR BRANCO FOSCO	SINAPI	L	0,02560000	R\$ 27,91	R\$ 0,71
TOTAL Material:						R\$ 26,91
Mão de Obra com Encargos Complementares		FORNTE	UNID	COEFICIENTE	PREÇO UNITÁRIO	TOTAL
88239	AJUDANTE DE CARPINTEIRO COM ENCARGOS COMPLEMENTARES	SINAPI	H	0,72470000	R\$ 22,84	R\$ 16,55
88262	CARPINTEIRO DE FORMAS COM ENCARGOS COMPLEMENTARES	SINAPI	H	0,72470000	R\$ 27,79	R\$ 20,13
TOTAL Mão de Obra com Encargos Complementares:						R\$ 36,68
Serviço		FORNTE	UNID	COEFICIENTE	PREÇO UNITÁRIO	TOTAL
94974	CONCRETO MAGRO PARA LASTRO, TRAÇO 1:4,5:4,5 (EM MASSA SECA DE CIMENTO/ AREIA MÉDIA/ BRITA 1) - PREPARO MANUAL. AF_05/2021	SINAPI	M3	0,00400000	R\$ 470,78	R\$ 1,88
TOTAL Serviço:						R\$ 1,88
VALOR:						66,61

2.1. Composição - PRÓPRIA 01 ADMINISTRAÇÃO LOCAL (%CT)

Não cadastrado		FORNTE	UNID	COEFICIENTE	PREÇO UNITÁRIO	TOTAL
Composição - PRÓPRIA 01	ADMINISTRAÇÃO LOCAL	Composição -	%CT	1,00000000	R\$ 1.671,00	R\$ 1.671,00
TOTAL Não cadastrado:						R\$ 1.671,00
VALOR:						1.671,00

3.1. 96521 ESCAVAÇÃO MECANIZADA PARA BLOCO DE COROAMENTO OU SAPATA COM RETROESCAVADEIRA (INCLUINDO ESCAVAÇÃO PARA COLOCAÇÃO DE FÔRMAS). AF_01/2024 (M3)

Equipamento Custo Horário		FONTES	UNID	COEFICIENTE	PREÇO UNITÁRIO	TOTAL
5679	RETROESCAVADEIRA SOBRE RODAS COM CARREGADEIRA, TRAÇÃO 4X4, POTÊNCIA LÍQ. 88 HP, CAÇAMBA CARREG. CAP. MÍN. 1 M3, CAÇAMBA RETRO CAP. 0,26 M3, PESO OPERACIONAL MÍN. 6.674 KG, PROFUNDIDADE ESCAVAÇÃO MÁX. 4,37 M - CHI DIURNO. AF_06/2014	SINAPI	CHI	0,09600000	R\$ 66,06	R\$ 6,34
5678	RETROESCAVADEIRA SOBRE RODAS COM CARREGADEIRA, TRAÇÃO 4X4, POTÊNCIA LÍQ. 88 HP, CAÇAMBA CARREG. CAP. MÍN. 1 M3, CAÇAMBA RETRO CAP. 0,26 M3, PESO OPERACIONAL MÍN. 6.674 KG, PROFUNDIDADE ESCAVAÇÃO MÁX. 4,37 M - CHP DIURNO. AF_06/2014	SINAPI	CHP	0,19200000	R\$ 151,68	R\$ 29,12
TOTAL Equipamento Custo Horário:						R\$ 35,46
Mão de Obra com Encargos Complementares		FONTES	UNID	COEFICIENTE	PREÇO UNITÁRIO	TOTAL
88309	PEDREIRO COM ENCARGOS COMPLEMENTARES	SINAPI	H	0,10500000	R\$ 28,20	R\$ 2,96
88316	SERVEANTE COM ENCARGOS COMPLEMENTARES	SINAPI	H	0,16600000	R\$ 21,93	R\$ 3,64
TOTAL Mão de Obra com Encargos Complementares:						R\$ 6,60
VALOR:						42,06

3.2. 101616 PREPARO DE FUNDO DE VALA COM LARGURA MENOR QUE 1,5 M (ACERTO DO SOLO NATURAL). AF_08/2020 (M2)

Equipamento Custo Horário		FONTES	UNID	COEFICIENTE	PREÇO UNITÁRIO	TOTAL
91534	COMPACTADOR DE SOLOS DE PERCUSSÃO (SOQUETE) COM MOTOR A GASOLINA 4 TEMPOS, POTÊNCIA 4 CV - CHI DIURNO. AF_08/2015	SINAPI	CHI	0,00360000	R\$ 33,65	R\$ 0,12
91533	COMPACTADOR DE SOLOS DE PERCUSSÃO (SOQUETE) COM MOTOR A GASOLINA 4 TEMPOS, POTÊNCIA 4 CV - CHP DIURNO. AF_08/2015	SINAPI	CHP	0,00360000	R\$ 41,31	R\$ 0,14
TOTAL Equipamento Custo Horário:						R\$ 0,26
Mão de Obra com Encargos Complementares		FONTES	UNID	COEFICIENTE	PREÇO UNITÁRIO	TOTAL
88309	PEDREIRO COM ENCARGOS COMPLEMENTARES	SINAPI	H	0,10200000	R\$ 28,20	R\$ 2,87
88316	SERVEANTE COM ENCARGOS COMPLEMENTARES	SINAPI	H	0,15310000	R\$ 21,93	R\$ 3,35
TOTAL Mão de Obra com Encargos Complementares:						R\$ 6,22
VALOR:						6,48

3.3. 96619 LASTRO DE CONCRETO MAGRO, APLICADO EM BLOCOS DE COROAMENTO OU SAPATAS, ESPESSURA DE 5 CM. AF_01/2024 (M2)

Mão de Obra com Encargos Complementares		FONTES	UNID	COEFICIENTE	PREÇO UNITÁRIO	TOTAL
88309	PEDREIRO COM ENCARGOS COMPLEMENTARES	SINAPI	H	0,33905000	R\$ 28,20	R\$ 9,56
88316	SERVEANTE COM ENCARGOS COMPLEMENTARES	SINAPI	H	0,12265000	R\$ 21,93	R\$ 2,68
TOTAL Mão de Obra com Encargos Complementares:						R\$ 12,24
Serviço		FONTES	UNID	COEFICIENTE	PREÇO UNITÁRIO	TOTAL
94968	CONCRETO MAGRO PARA LASTRO, TRAÇO 1:4,5:4,5 (EM MASSA SECA DE CIMENTO/AREIA MÉDIA/ BRITA 1) - PREPARO MECÂNICO COM BETONEIRA 600 L. AF_05/2021	SINAPI	M3	0,06900000	R\$ 411,46	R\$ 28,39
TOTAL Serviço:						R\$ 28,39
VALOR:						40,63

3.4. 96541 FABRICAÇÃO, MONTAGEM E DESMONTAGEM DE FÔRMA PARA SAPATA, EM CHAPA DE MADEIRA COMPENSADA RESINADA, E=17 MM, 4 UTILIZAÇÕES. AF_01/2024 (M2)

Equipamento Custo Horário		FONTES	UNID	COEFICIENTE	PREÇO UNITÁRIO	TOTAL
91693	SERRA CIRCULAR DE BANCADADA COM MOTOR ELÉTRICO POTÊNCIA DE 5HP, COM COIFA PARA DISCO 10" - CHI DIURNO. AF_08/2015	SINAPI	CHI	0,23900000	R\$ 32,71	R\$ 7,81
91692	SERRA CIRCULAR DE BANCADADA COM MOTOR ELÉTRICO POTÊNCIA DE 5HP, COM COIFA PARA DISCO 10" - CHP DIURNO. AF_08/2015	SINAPI	CHP	0,06000000	R\$ 34,05	R\$ 2,04
TOTAL Equipamento Custo Horário:						R\$ 9,85
Material		FONTES	UNID	COEFICIENTE	PREÇO UNITÁRIO	TOTAL
00001358	CHAPA/PAINEL DE MADEIRA COMPENSADA RESINADA (MADEIRITE RESINADO ROSA) PARA FORMA DE CONCRETO, DE 2200 X 1100 MM, E = 17 MM	SINAPI	M2	0,33600000	R\$ 57,71	R\$ 19,39
00002692	DESMOLDANTE PROTETOR PARA FORMAS DE MADEIRA, DE BASE OLEOSA EMULSIONADA EM AGUA	SINAPI	L	0,00955000	R\$ 8,06	R\$ 0,07
00004491	PONTALETE *7,5 X 7,5* CM EM PINUS, MISTA OU EQUIVALENTE DA REGIAO - BRUTA	SINAPI	M	0,73300000	R\$ 11,46	R\$ 8,40
00020247	PREGO DE ACO POLIDO COM CABECA 15 X 15 (1 1/4 X 13)	SINAPI	KG	0,02200000	R\$ 15,26	R\$ 0,33
00005074	PREGO DE ACO POLIDO COM CABECA 15 X 18 (1 1/2 X 13)	SINAPI	KG	0,00500000	R\$ 15,44	R\$ 0,07
00005073	PREGO DE ACO POLIDO COM CABECA 17 X 24 (2 1/4 X 11)	SINAPI	KG	0,05500000	R\$ 14,05	R\$ 0,77
00040304	PREGO DE ACO POLIDO COM CABECA DUPLA 17 X 27 (2 1/2 X 11)	SINAPI	KG	0,11900000	R\$ 17,01	R\$ 2,02
00004517	SARRAFO *2,5 X 7,5* CM EM PINUS, MISTA OU EQUIVALENTE DA REGIAO - BRUTA	SINAPI	M	5,40100000	R\$ 4,01	R\$ 21,65

				TOTAL Material:	R\$ 52,70	
Mão de Obra com Encargos Complementares		FONTE	UNID	COEFICIENTE	PREÇO UNITÁRIO	TOTAL
88239	AJUDANTE DE CARPINTEIRO COM ENCARGOS COMPLEMENTARES	SINAPI	H	1,38700000	R\$ 22,84	R\$ 31,67
88262	CARPINTEIRO DE FORMAS COM ENCARGOS COMPLEMENTARES	SINAPI	H	3,39500000	R\$ 27,79	R\$ 94,34
					TOTAL Mão de Obra com Encargos Complementares:	R\$ 126,01
					VALOR:	188,56

3.5. 104919 ARMAÇÃO DE SAPATA ISOLADA, VIGA BALDRAME E SAPATA CORRIDA UTILIZANDO AÇO CA-50 DE 10 MM - MONTAGEM. AF_01/2024 (KG)

Material		FONTE	UNID	COEFICIENTE	PREÇO UNITÁRIO	TOTAL
00043132	ARAME RECOZIDO 16 BWG, D = 1,65 MM (0,016 KG/M) OU 18 BWG, D = 1,25 MM (0,01 KG/M)	SINAPI	KG	0,02500000	R\$ 15,68	R\$ 0,39
00039017	ESPACADOR / DISTANCIADOR CIRCULAR COM ENTRADA LATERAL, EM PLASTICO, PARA VERGALHAO *4,2 A 12,5* MM, COBRIMENTO 20 MM	SINAPI	UN	0,39900000	R\$ 0,22	R\$ 0,08
					TOTAL Material:	R\$ 0,47

Mão de Obra com Encargos Complementares		FONTE	UNID	COEFICIENTE	PREÇO UNITÁRIO	TOTAL
88238	AJUDANTE DE ARMADOR COM ENCARGOS COMPLEMENTARES	SINAPI	H	0,03100000	R\$ 23,01	R\$ 0,71
88245	ARMADOR COM ENCARGOS COMPLEMENTARES	SINAPI	H	0,08100000	R\$ 28,07	R\$ 2,27
					TOTAL Mão de Obra com Encargos Complementares:	R\$ 2,98

Serviço		FONTE	UNID	COEFICIENTE	PREÇO UNITÁRIO	TOTAL
92803	CORTE E DOBRA DE AÇO CA-50, DIÂMETRO DE 10,0 MM. AF_06/2022	SINAPI	KG	1,00000000	R\$ 8,72	R\$ 8,72
					TOTAL Serviço:	R\$ 8,72
					VALOR:	12,17

3.6. 104917 ARMAÇÃO DE SAPATA ISOLADA, VIGA BALDRAME E SAPATA CORRIDA UTILIZANDO AÇO CA-50 DE 6,3 MM - MONTAGEM. AF_01/2024 (KG)

Material		FONTE	UNID	COEFICIENTE	PREÇO UNITÁRIO	TOTAL
00043132	ARAME RECOZIDO 16 BWG, D = 1,65 MM (0,016 KG/M) OU 18 BWG, D = 1,25 MM (0,01 KG/M)	SINAPI	KG	0,02500000	R\$ 15,68	R\$ 0,39
00039017	ESPACADOR / DISTANCIADOR CIRCULAR COM ENTRADA LATERAL, EM PLASTICO, PARA VERGALHAO *4,2 A 12,5* MM, COBRIMENTO 20 MM	SINAPI	UN	0,64400000	R\$ 0,22	R\$ 0,14
					TOTAL Material:	R\$ 0,53

Mão de Obra com Encargos Complementares		FONTE	UNID	COEFICIENTE	PREÇO UNITÁRIO	TOTAL
88238	AJUDANTE DE ARMADOR COM ENCARGOS COMPLEMENTARES	SINAPI	H	0,05000000	R\$ 23,01	R\$ 1,15
88245	ARMADOR COM ENCARGOS COMPLEMENTARES	SINAPI	H	0,13100000	R\$ 28,07	R\$ 3,67
					TOTAL Mão de Obra com Encargos Complementares:	R\$ 4,82

Serviço		FONTE	UNID	COEFICIENTE	PREÇO UNITÁRIO	TOTAL
92801	CORTE E DOBRA DE AÇO CA-50, DIÂMETRO DE 6,3 MM. AF_06/2022	SINAPI	KG	1,00000000	R\$ 9,58	R\$ 9,58
					TOTAL Serviço:	R\$ 9,58
					VALOR:	14,93

3.7. 104916 ARMAÇÃO DE SAPATA ISOLADA, VIGA BALDRAME E SAPATA CORRIDA UTILIZANDO AÇO CA-60 DE 5 MM - MONTAGEM. AF_01/2024 (KG)

Material		FONTE	UNID	COEFICIENTE	PREÇO UNITÁRIO	TOTAL
00043132	ARAME RECOZIDO 16 BWG, D = 1,65 MM (0,016 KG/M) OU 18 BWG, D = 1,25 MM (0,01 KG/M)	SINAPI	KG	0,02500000	R\$ 15,68	R\$ 0,39
00039017	ESPACADOR / DISTANCIADOR CIRCULAR COM ENTRADA LATERAL, EM PLASTICO, PARA VERGALHAO *4,2 A 12,5* MM, COBRIMENTO 20 MM	SINAPI	UN	0,81900000	R\$ 0,22	R\$ 0,18
					TOTAL Material:	R\$ 0,57

Mão de Obra com Encargos Complementares		FONTE	UNID	COEFICIENTE	PREÇO UNITÁRIO	TOTAL
88238	AJUDANTE DE ARMADOR COM ENCARGOS COMPLEMENTARES	SINAPI	H	0,06400000	R\$ 23,01	R\$ 1,47
88245	ARMADOR COM ENCARGOS COMPLEMENTARES	SINAPI	H	0,16600000	R\$ 28,07	R\$ 4,65
					TOTAL Mão de Obra com Encargos Complementares:	R\$ 6,12

Serviço		FONTE	UNID	COEFICIENTE	PREÇO UNITÁRIO	TOTAL
92800	CORTE E DOBRA DE AÇO CA-60, DIÂMETRO DE 5,0 MM. AF_06/2022	SINAPI	KG	1,00000000	R\$ 9,55	R\$ 9,55
					TOTAL Serviço:	R\$ 9,55
					VALOR:	16,24

3.8. Composição - 96556_ADP-01 CONCRETAGEM DE SAPATA, FCK 20 MPA, COM USO DE JERICA - LANÇAMENTO, ADENSAMENTO E ACABAMENTO. (M3)

Não cadastrado	FONTE	UNID	COEFICIENTE	PREÇO UNITÁRIO	TOTAL

Composição - 96556_ADP-01	CONCRETAGEM DE SAPATA, FCK 20 MPA, COM USO DE JERICA - LANÇAMENTO, ADENSAMENTO E ACABAMENTO.	Composição -	M3	1,00000000	R\$ 844,09	R\$ 844,09
					TOTAL Não cadastrado:	R\$ 844,09
					VALOR:	844,09

3.9. 93382 REATERRO MANUAL DE VALAS, COM COMPACTADOR DE SOLOS DE PERCUSSÃO. AF_08/2023 (M3)

Equipamento Custo Horário		FONTE	UNID	COEFICIENTE	PREÇO UNITÁRIO	TOTAL
5903	CAMINHÃO PIPA 10.000 L TRUCADO, PESO BRUTO TOTAL 23.000 KG, CARGA ÚTIL MÁXIMA 15.935 KG, DISTÂNCIA ENTRE EIXOS 4,8 M, POTÊNCIA 230 CV, INCLUSIVE TANQUE DE AÇO PARA TRANSPORTE DE ÁGUA - CHI DIURNO. AF_06/2014	SINAPI	CHI	0,00060000	R\$ 76,55	R\$ 0,04
5901	CAMINHÃO PIPA 10.000 L TRUCADO, PESO BRUTO TOTAL 23.000 KG, CARGA ÚTIL MÁXIMA 15.935 KG, DISTÂNCIA ENTRE EIXOS 4,8 M, POTÊNCIA 230 CV, INCLUSIVE TANQUE DE AÇO PARA TRANSPORTE DE ÁGUA - CHP DIURNO. AF_06/2014	SINAPI	CHP	0,00540000	R\$ 328,03	R\$ 1,77
91533	COMPACTADOR DE SOLOS DE PERCUSSÃO (SOQUETE) COM MOTOR A GASOLINA 4 TEMPOS, POTÊNCIA 4 CV - CHP DIURNO. AF_08/2015	SINAPI	CHP	0,19620000	R\$ 41,31	R\$ 8,10
					TOTAL Equipamento Custo Horário:	R\$ 9,91
Mão de Obra com Encargos Complementares		FONTE	UNID	COEFICIENTE	PREÇO UNITÁRIO	TOTAL
88316	SERVENTE COM ENCARGOS COMPLEMENTARES	SINAPI	H	0,78660000	R\$ 21,93	R\$ 17,25
					TOTAL Mão de Obra com Encargos Complementares:	R\$ 17,25
					VALOR:	27,16

4.1. 96527 ESCAVAÇÃO MANUAL PARA VIGA BALDRAME OU SAPATA CORRIDA (INCLUINDO ESCAVAÇÃO PARA COLOCAÇÃO DE FÔRMAS). AF_01/2024 (M3)

Mão de Obra com Encargos Complementares		FONTE	UNID	COEFICIENTE	PREÇO UNITÁRIO	TOTAL
88309	PEDREIRO COM ENCARGOS COMPLEMENTARES	SINAPI	H	1,00400000	R\$ 28,20	R\$ 28,31
88316	SERVENTE COM ENCARGOS COMPLEMENTARES	SINAPI	H	3,51500000	R\$ 21,93	R\$ 77,08
					TOTAL Mão de Obra com Encargos Complementares:	R\$ 105,39
					VALOR:	105,39

4.2. 96619 LASTRO DE CONCRETO MAGRO, APLICADO EM BLOCOS DE COROAMENTO OU SAPATAS, ESPESSURA DE 5 CM. AF_01/2024 (M2)

Mão de Obra com Encargos Complementares		FONTE	UNID	COEFICIENTE	PREÇO UNITÁRIO	TOTAL
88309	PEDREIRO COM ENCARGOS COMPLEMENTARES	SINAPI	H	0,33905000	R\$ 28,20	R\$ 9,56
88316	SERVENTE COM ENCARGOS COMPLEMENTARES	SINAPI	H	0,12265000	R\$ 21,93	R\$ 2,68
					TOTAL Mão de Obra com Encargos Complementares:	R\$ 12,24
Serviço		FONTE	UNID	COEFICIENTE	PREÇO UNITÁRIO	TOTAL
94968	CONCRETO MAGRO PARA LASTRO, TRAÇO 1:4,5:4,5 (EM MASSA SECA DE CIMENTO/AREIA MÉDIA/ BRITA 1) - PREPARO MECÂNICO COM BETONEIRA 600 L. AF_05/2021	SINAPI	M3	0,06900000	R\$ 411,46	R\$ 28,39
					TOTAL Serviço:	R\$ 28,39
					VALOR:	40,63

4.3. 96536 FABRICAÇÃO, MONTAGEM E DESMONTAGEM DE FÔRMA PARA VIGA BALDRAME, EM MADEIRA SERRADA, E=25 MM, 4 UTILIZAÇÕES. AF_01/2024 (M2)

Equipamento Custo Horário		FONTE	UNID	COEFICIENTE	PREÇO UNITÁRIO	TOTAL
91693	SERRA CIRCULAR DE BANCADA COM MOTOR ELÉTRICO POTÊNCIA DE 5HP, COM COIFA PARA DISCO 10" - CHI DIURNO. AF_08/2015	SINAPI	CHI	0,05300000	R\$ 32,71	R\$ 1,73
91692	SERRA CIRCULAR DE BANCADA COM MOTOR ELÉTRICO POTÊNCIA DE 5HP, COM COIFA PARA DISCO 10" - CHP DIURNO. AF_08/2015	SINAPI	CHP	0,01300000	R\$ 34,05	R\$ 0,44
					TOTAL Equipamento Custo Horário:	R\$ 2,17
Material		FONTE	UNID	COEFICIENTE	PREÇO UNITÁRIO	TOTAL
00002692	DESMOLDANTE PROTETOR PARA FORMAS DE MADEIRA, DE BASE OLEOSA EMULSIONADA EM AGUA	SINAPI	L	0,01670000	R\$ 8,06	R\$ 0,13
00004491	PONTALETE *7,5 X 7,5* CM EM PINUS, MISTA OU EQUIVALENTE DA REGIAO - BRUTA	SINAPI	M	0,60500000	R\$ 11,46	R\$ 6,93
00005073	PREGO DE AÇO POLIDO COM CABECA 17 X 24 (2 1/4 X 11)	SINAPI	KG	0,02600000	R\$ 14,05	R\$ 0,36
00040304	PREGO DE AÇO POLIDO COM CABECA DUPLA 17 X 27 (2 1/2 X 11)	SINAPI	KG	0,05300000	R\$ 17,01	R\$ 0,90
00004517	SARRAFO *2,5 X 7,5* CM EM PINUS, MISTA OU EQUIVALENTE DA REGIAO - BRUTA	SINAPI	M	0,54700000	R\$ 4,01	R\$ 2,19
00006212	TÁBUA *2,5 X 30 CM EM PINUS, MISTA OU EQUIVALENTE DA REGIAO - BRUTA	SINAPI	M	1,13400000	R\$ 19,00	R\$ 21,54
					TOTAL Material:	R\$ 32,05
Mão de Obra com Encargos Complementares		FONTE	UNID	COEFICIENTE	PREÇO UNITÁRIO	TOTAL

88239	AJUDANTE DE CARPINTEIRO COM ENCARGOS COMPLEMENTARES	SINAPI	H	0,47700000	R\$ 22,84	R\$ 10,89
88262	CARPINTEIRO DE FORMAS COM ENCARGOS COMPLEMENTARES	SINAPI	H	1,08800000	R\$ 27,79	R\$ 30,23
					TOTAL Mão de Obra com Encargos Complementares:	R\$ 41,12
					VALOR:	75,34

4.4. 104918 ARMAÇÃO DE SAPATA ISOLADA, VIGA BALDRAME E SAPATA CORRIDA UTILIZANDO AÇO CA-50 DE 8 MM - MONTAGEM. AF_01/2024 (KG)

Material		FONTE	UNID	COEFICIENTE	PREÇO UNITÁRIO	TOTAL
00043132	ARAME RECOZIDO 16 BWG, D = 1,65 MM (0,016 KG/M) OU 18 BWG, D = 1,25 MM (0,01 KG/M)	SINAPI	KG	0,02500000	R\$ 15,68	R\$ 0,39
00039017	ESPACADOR / DISTANCIADOR CIRCULAR COM ENTRADA LATERAL, EM PLASTICO, PARA VERGALHAO *4,2 A 12,5* MM, COBRIMENTO 20 MM	SINAPI	UN	0,50300000	R\$ 0,22	R\$ 0,11
					TOTAL Material:	R\$ 0,50
Mão de Obra com Encargos Complementares		FONTE	UNID	COEFICIENTE	PREÇO UNITÁRIO	TOTAL
88238	AJUDANTE DE ARMADOR COM ENCARGOS COMPLEMENTARES	SINAPI	H	0,03900000	R\$ 23,01	R\$ 0,89
88245	ARMADOR COM ENCARGOS COMPLEMENTARES	SINAPI	H	0,10200000	R\$ 28,07	R\$ 2,86
					TOTAL Mão de Obra com Encargos Complementares:	R\$ 3,75
Serviço		FONTE	UNID	COEFICIENTE	PREÇO UNITÁRIO	TOTAL
92802	CORTE E DOBRA DE AÇO CA-50, DIÂMETRO DE 8,0 MM. AF_06/2022	SINAPI	KG	1,00000000	R\$ 9,46	R\$ 9,46
					TOTAL Serviço:	R\$ 9,46
					VALOR:	13,71

4.5. 104917 ARMAÇÃO DE SAPATA ISOLADA, VIGA BALDRAME E SAPATA CORRIDA UTILIZANDO AÇO CA-50 DE 6,3 MM - MONTAGEM. AF_01/2024 (KG)

Material		FONTE	UNID	COEFICIENTE	PREÇO UNITÁRIO	TOTAL
00043132	ARAME RECOZIDO 16 BWG, D = 1,65 MM (0,016 KG/M) OU 18 BWG, D = 1,25 MM (0,01 KG/M)	SINAPI	KG	0,02500000	R\$ 15,68	R\$ 0,39
00039017	ESPACADOR / DISTANCIADOR CIRCULAR COM ENTRADA LATERAL, EM PLASTICO, PARA VERGALHAO *4,2 A 12,5* MM, COBRIMENTO 20 MM	SINAPI	UN	0,64400000	R\$ 0,22	R\$ 0,14
					TOTAL Material:	R\$ 0,53
Mão de Obra com Encargos Complementares		FONTE	UNID	COEFICIENTE	PREÇO UNITÁRIO	TOTAL
88238	AJUDANTE DE ARMADOR COM ENCARGOS COMPLEMENTARES	SINAPI	H	0,05000000	R\$ 23,01	R\$ 1,15
88245	ARMADOR COM ENCARGOS COMPLEMENTARES	SINAPI	H	0,13100000	R\$ 28,07	R\$ 3,67
					TOTAL Mão de Obra com Encargos Complementares:	R\$ 4,82
Serviço		FONTE	UNID	COEFICIENTE	PREÇO UNITÁRIO	TOTAL
92801	CORTE E DOBRA DE AÇO CA-50, DIÂMETRO DE 6,3 MM. AF_06/2022	SINAPI	KG	1,00000000	R\$ 9,58	R\$ 9,58
					TOTAL Serviço:	R\$ 9,58
					VALOR:	14,93

4.6. 104916 ARMAÇÃO DE SAPATA ISOLADA, VIGA BALDRAME E SAPATA CORRIDA UTILIZANDO AÇO CA-60 DE 5 MM - MONTAGEM. AF_01/2024 (KG)

Material		FONTE	UNID	COEFICIENTE	PREÇO UNITÁRIO	TOTAL
00043132	ARAME RECOZIDO 16 BWG, D = 1,65 MM (0,016 KG/M) OU 18 BWG, D = 1,25 MM (0,01 KG/M)	SINAPI	KG	0,02500000	R\$ 15,68	R\$ 0,39
00039017	ESPACADOR / DISTANCIADOR CIRCULAR COM ENTRADA LATERAL, EM PLASTICO, PARA VERGALHAO *4,2 A 12,5* MM, COBRIMENTO 20 MM	SINAPI	UN	0,81900000	R\$ 0,22	R\$ 0,18
					TOTAL Material:	R\$ 0,57
Mão de Obra com Encargos Complementares		FONTE	UNID	COEFICIENTE	PREÇO UNITÁRIO	TOTAL
88238	AJUDANTE DE ARMADOR COM ENCARGOS COMPLEMENTARES	SINAPI	H	0,06400000	R\$ 23,01	R\$ 1,47
88245	ARMADOR COM ENCARGOS COMPLEMENTARES	SINAPI	H	0,16600000	R\$ 28,07	R\$ 4,65
					TOTAL Mão de Obra com Encargos Complementares:	R\$ 6,12
Serviço		FONTE	UNID	COEFICIENTE	PREÇO UNITÁRIO	TOTAL
92800	CORTE E DOBRA DE AÇO CA-60, DIÂMETRO DE 5,0 MM. AF_06/2022	SINAPI	KG	1,00000000	R\$ 9,55	R\$ 9,55
					TOTAL Serviço:	R\$ 9,55
					VALOR:	16,24

4.7. Composição - 96555_ADP-01 CONCRETAGEM DE BLOCO DE COROAMENTO OU VIGA BALDRAME, FCK 20 MPA, COM USO DE JERICA - LANÇAMENTO, ADENSAMENTO E ACABAMENTO. (M3)

Não cadastrado		FONTE	UNID	COEFICIENTE	PREÇO UNITÁRIO	TOTAL
----------------	--	-------	------	-------------	----------------	-------

Composição - 96555_ADP-01	CONCRETAGEM DE BLOCO DE COROAMENTO OU VIGA BALDRAME, FCK 20 MPA, COM USO DE JERICA - LANÇAMENTO, ADENSAMENTO E ACABAMENTO.	Composição -	M3	1,00000000	R\$ 691,35	R\$ 691,35
					TOTAL Não cadastrado:	R\$ 691,35
					VALOR:	691,35

4.8. 93382 REATERRO MANUAL DE VALAS, COM COMPACTADOR DE SOLOS DE PERCUSSÃO. AF_08/2023 (M3)

Equipamento	Custo Horário	FONTE	UNID	COEFICIENTE	PREÇO UNITÁRIO	TOTAL
5903	CAMINHÃO PIPA 10.000 L TRUCADO, PESO BRUTO TOTAL 23.000 KG, CARGA ÚTIL MÁXIMA 15.935 KG, DISTÂNCIA ENTRE EIXOS 4,8 M, POTÊNCIA 230 CV, INCLUSIVE TANQUE DE AÇO PARA TRANSPORTE DE ÁGUA - CHI DIURNO. AF_06/2014	SINAPI	CHI	0,00060000	R\$ 76,55	R\$ 0,04
5901	CAMINHÃO PIPA 10.000 L TRUCADO, PESO BRUTO TOTAL 23.000 KG, CARGA ÚTIL MÁXIMA 15.935 KG, DISTÂNCIA ENTRE EIXOS 4,8 M, POTÊNCIA 230 CV, INCLUSIVE TANQUE DE AÇO PARA TRANSPORTE DE ÁGUA - CHP DIURNO. AF_06/2014	SINAPI	CHP	0,00540000	R\$ 328,03	R\$ 1,77
91533	COMPACTADOR DE SOLOS DE PERCUSSÃO (SOQUETE) COM MOTOR A GASOLINA 4 TEMPOS, POTÊNCIA 4 CV - CHP DIURNO. AF_08/2015	SINAPI	CHP	0,19620000	R\$ 41,31	R\$ 8,10
					TOTAL Equipamento Custo Horário:	R\$ 9,91
Mão de Obra com Encargos Complementares		FONTE	UNID	COEFICIENTE	PREÇO UNITÁRIO	TOTAL
88316	SERVENTE COM ENCARGOS COMPLEMENTARES	SINAPI	H	0,78660000	R\$ 21,93	R\$ 17,25
					TOTAL Mão de Obra com Encargos Complementares:	R\$ 17,25
					VALOR:	27,16

5.1. 87878 CHAPISCO APLICADO EM ALVENARIAS E ESTRUTURAS DE CONCRETO INTERNAS, COM COLHER DE PEDREIRO. ARGAMASSA TRAÇO 1:3 COM PREPARO MANUAL. AF_10/2022 (M2)

Mão de Obra com Encargos Complementares		FONTE	UNID	COEFICIENTE	PREÇO UNITÁRIO	TOTAL
88309	PEDREIRO COM ENCARGOS COMPLEMENTARES	SINAPI	H	0,06810000	R\$ 28,20	R\$ 1,92
88316	SERVENTE COM ENCARGOS COMPLEMENTARES	SINAPI	H	0,02550000	R\$ 21,93	R\$ 0,55
					TOTAL Mão de Obra com Encargos Complementares:	R\$ 2,47
Serviço		FONTE	UNID	COEFICIENTE	PREÇO UNITÁRIO	TOTAL
87377	ARGAMASSA TRAÇO 1:3 (EM VOLUME DE CIMENTO E AREIA GROSSA ÚMIDA) PARA CHAPISCO CONVENCIONAL, PREPARO MANUAL. AF_08/2019	SINAPI	M3	0,00370000	R\$ 669,20	R\$ 2,47
					TOTAL Serviço:	R\$ 2,47
					VALOR:	4,94

5.2. 98557 IMPERMEABILIZAÇÃO DE SUPERFÍCIE COM EMULSÃO ASFÁLTICA, 2 DEMÃOS. AF_09/2023 (M2)

Material		FONTE	UNID	COEFICIENTE	PREÇO UNITÁRIO	TOTAL
00000626	MANTA LIQUIDA DE BASE ASFÁLTICA MODIFICADA COM A ADICAO DE ELASTOMEROS DILUIDOS EM SOLVENTE ORGANICO, APLICACAO A FRIO (MEMBRANA DE EMULSAO ASFÁLTICA PARA IMPERMEABILIZACAO FLEXIVEL)	SINAPI	KG	1,50000000	R\$ 19,70	R\$ 29,55
					TOTAL Material:	R\$ 29,55
Mão de Obra com Encargos Complementares		FONTE	UNID	COEFICIENTE	PREÇO UNITÁRIO	TOTAL
88243	AJUDANTE ESPECIALIZADO COM ENCARGOS COMPLEMENTARES	SINAPI	H	0,09690000	R\$ 22,11	R\$ 2,14
88270	IMPERMEABILIZADOR COM ENCARGOS COMPLEMENTARES	SINAPI	H	0,42990000	R\$ 28,20	R\$ 12,12
					TOTAL Mão de Obra com Encargos Complementares:	R\$ 14,26
					VALOR:	43,81

6.1. 92427 MONTAGEM E DESMONTAGEM DE FÔRMA DE PILARES RETANGULARES E ESTRUTURAS SIMILARES, PÉ-DIREITO SIMPLES, EM CHAPA DE MADEIRA COMPENSADA RESINADA, 8 UTILIZAÇÕES. AF_09/2020 (M2)

Equipamento		FONTE	UNID	COEFICIENTE	PREÇO UNITÁRIO	TOTAL
00040271	LOCAÇÃO DE APRUMADOR METALICO DE PILAR, COM ALTURA E ANGULO REGULAVEIS, EXTENSAO DE *1,50* A *2,80* M	SINAPI	UNXME	0,19600000	R\$ 19,82	R\$ 3,88
00040287	LOCAÇÃO DE BARRA DE ANCORAGEM DE 0,80 A 1,20 M DE EXTENSAO, COM ROSCA DE 5/8", INCLUINDO PORCA E FLANGE	SINAPI	MES	0,78500000	R\$ 7,63	R\$ 5,98
00040275	LOCAÇÃO DE VIGA SANDUICHE METALICA VAZADA PARA TRAVAMENTO DE PILARES, ALTURA DE *8* CM, LARGURA DE *6* CM E EXTENSAO DE 2 M	SINAPI	UNXME	0,39300000	R\$ 20,72	R\$ 8,14
					TOTAL Equipamento:	R\$ 18,00
Material		FONTE	UNID	COEFICIENTE	PREÇO UNITÁRIO	TOTAL
00002692	DESMOLDANTE PROTETOR PARA FORMAS DE MADEIRA, DE BASE OLEOSA EMULSIONADA EM AGUA	SINAPI	L	0,01000000	R\$ 8,06	R\$ 0,08
00040304	PREGO DE ACO POLIDO COM CABECA DUPLA 17 X 27 (2 1/2 X 11)	SINAPI	KG	0,01900000	R\$ 17,01	R\$ 0,32
					TOTAL Material:	R\$ 0,40

Mão de Obra com Encargos Complementares		FONTE	UNID	COEFICIENTE	PREÇO UNITÁRIO	TOTAL
88239	AJUDANTE DE CARPINTEIRO COM ENCARGOS COMPLEMENTARES	SINAPI	H	0,12700000	R\$ 22,84	R\$ 2,90
88262	CARPINTEIRO DE FORMAS COM ENCARGOS COMPLEMENTARES	SINAPI	H	0,69500000	R\$ 27,79	R\$ 19,31
TOTAL Mão de Obra com Encargos Complementares:						R\$ 22,21
Serviço		FONTE	UNID	COEFICIENTE	PREÇO UNITÁRIO	TOTAL
92263	FABRICAÇÃO DE FÔRMA PARA PILARES E ESTRUTURAS SIMILARES, EM CHAPA DE MADEIRA COMPENSADA RESINADA, E = 17 MM. AF_09/2020	SINAPI	M2	0,15000000	R\$ 192,42	R\$ 28,86
TOTAL Serviço:						R\$ 28,86
VALOR:						69,47

6.2. Composição - 92463_ADP-01 MONTAGEM E DESMONTAGEM DE FÔRMA DE VIGA, SEM ESCORAMENTO, PÉ-DIREITO SIMPLES, EM CHAPA DE MADEIRA RESINADA, 8 UTILIZAÇÕES. (M2)						
Não cadastrado		FONTE	UNID	COEFICIENTE	PREÇO UNITÁRIO	TOTAL
Composição - 92463_ADP-01	MONTAGEM E DESMONTAGEM DE FÔRMA DE VIGA, SEM ESCORAMENTO, PÉ-DIREITO SIMPLES, EM CHAPA DE MADEIRA RESINADA, 8 UTILIZAÇÕES.	Composição -	M2	1,00000000	R\$ 68,34	R\$ 68,34
TOTAL Não cadastrado:						R\$ 68,34
VALOR:						68,34

6.3. 92463 MONTAGEM E DESMONTAGEM DE FÔRMA DE VIGA, ESCORAMENTO COM GARFO DE MADEIRA, PÉ-DIREITO SIMPLES, EM CHAPA DE MADEIRA RESINADA, 8 UTILIZAÇÕES. AF_09/2020 (M2)						
Material		FONTE	UNID	COEFICIENTE	PREÇO UNITÁRIO	TOTAL
00002692	DESMOLDANTE PROTETOR PARA FORMAS DE MADEIRA, DE BASE OLEOSA EMULSIONADA EM AGUA	SINAPI	L	0,01000000	R\$ 8,06	R\$ 0,08
00040304	PREGO DE AÇO POLIDO COM CABECA DUPLA 17 X 27 (2 1/2 X 11)	SINAPI	KG	0,04900000	R\$ 17,01	R\$ 0,83
00006193	TABUA NÃO APARELHADA *2,5 X 20* CM, EM MACARANDUBA/MASSARANDUBA, ANGELIM OU EQUIVALENTE DA REGIAO - BRUTA	SINAPI	M	0,32800000	R\$ 20,49	R\$ 6,72
TOTAL Material:						R\$ 7,63

Mão de Obra com Encargos Complementares		FONTE	UNID	COEFICIENTE	PREÇO UNITÁRIO	TOTAL
88239	AJUDANTE DE CARPINTEIRO COM ENCARGOS COMPLEMENTARES	SINAPI	H	0,16200000	R\$ 22,84	R\$ 3,70
88262	CARPINTEIRO DE FORMAS COM ENCARGOS COMPLEMENTARES	SINAPI	H	0,88400000	R\$ 27,79	R\$ 24,56
TOTAL Mão de Obra com Encargos Complementares:						R\$ 28,26
Serviço		FONTE	UNID	COEFICIENTE	PREÇO UNITÁRIO	TOTAL
92272	FABRICAÇÃO DE ESCORAS DE VIGA DO TIPO GARFO, EM MADEIRA. AF_09/2020	SINAPI	M	1,48200000	R\$ 46,92	R\$ 69,53
92265	FABRICAÇÃO DE FÔRMA PARA VIGAS, EM CHAPA DE MADEIRA COMPENSADA RESINADA, E = 17 MM. AF_09/2020	SINAPI	M2	0,23600000	R\$ 137,46	R\$ 32,44
TOTAL Serviço:						R\$ 101,97
VALOR:						137,86

6.4. 92759 ARMAÇÃO DE PILAR OU VIGA DE ESTRUTURA CONVENCIONAL DE CONCRETO ARMADO UTILIZANDO AÇO CA-60 DE 5,0 MM - MONTAGEM. AF_06/2022 (KG)						
Material		FONTE	UNID	COEFICIENTE	PREÇO UNITÁRIO	TOTAL
00043132	ARAME RECOZIDO 16 BWG, D = 1,65 MM (0,016 KG/M) OU 18 BWG, D = 1,25 MM (0,01 KG/M)	SINAPI	KG	0,02500000	R\$ 15,68	R\$ 0,39
00039017	ESPACADOR / DISTANCIADOR CIRCULAR COM ENTRADA LATERAL, EM PLASTICO, PARA VERGALHAO *4,2 A 12,5* MM, COBRIMENTO 20 MM	SINAPI	UN	1,19000000	R\$ 0,22	R\$ 0,26
TOTAL Material:						R\$ 0,65

Mão de Obra com Encargos Complementares		FONTE	UNID	COEFICIENTE	PREÇO UNITÁRIO	TOTAL
88238	AJUDANTE DE ARMADOR COM ENCARGOS COMPLEMENTARES	SINAPI	H	0,01750000	R\$ 23,01	R\$ 0,40
88245	ARMADOR COM ENCARGOS COMPLEMENTARES	SINAPI	H	0,10690000	R\$ 28,07	R\$ 3,00
TOTAL Mão de Obra com Encargos Complementares:						R\$ 3,40
Serviço		FONTE	UNID	COEFICIENTE	PREÇO UNITÁRIO	TOTAL
92800	CORTE E DOBRA DE AÇO CA-60, DIÂMETRO DE 5,0 MM. AF_06/2022	SINAPI	KG	1,00000000	R\$ 9,55	R\$ 9,55
TOTAL Serviço:						R\$ 9,55
VALOR:						13,60

6.5. 92760 ARMAÇÃO DE PILAR OU VIGA DE ESTRUTURA CONVENCIONAL DE CONCRETO ARMADO UTILIZANDO AÇO CA-50 DE 6,3 MM - MONTAGEM. AF_06/2022 (KG)						
Material		FONTE	UNID	COEFICIENTE	PREÇO UNITÁRIO	TOTAL
00043132	ARAME RECOZIDO 16 BWG, D = 1,65 MM (0,016 KG/M) OU 18 BWG, D = 1,25 MM (0,01 KG/M)	SINAPI	KG	0,02500000	R\$ 15,68	R\$ 0,39

00039017	ESPACADOR / DISTANCIADOR CIRCULAR COM ENTRADA LATERAL, EM PLASTICO, PARA VERGALHAO *4,2 A 12,5* MM, COBRIMENTO 20 MM	SINAPI	UN	0,97000000	R\$ 0,22	R\$ 0,21
TOTAL Material:						R\$ 0,60
Mão de Obra com Encargos Complementares						
88238	AJUDANTE DE ARMADOR COM ENCARGOS COMPLEMENTARES	SINAPI	H	0,01290000	R\$ 23,01	R\$ 0,29
88245	ARMADOR COM ENCARGOS COMPLEMENTARES	SINAPI	H	0,07900000	R\$ 28,07	R\$ 2,21
TOTAL Mão de Obra com Encargos Complementares:						R\$ 2,50
Serviço						
92801	CORTE E DOBRA DE AÇO CA-50, DIÂMETRO DE 6,3 MM. AF_06/2022	SINAPI	KG	1,00000000	R\$ 9,58	R\$ 9,58
TOTAL Serviço:						R\$ 9,58
VALOR:						12,68

6.6. 92761 ARMAÇÃO DE PILAR OU VIGA DE ESTRUTURA CONVENCIONAL DE CONCRETO ARMADO UTILIZANDO AÇO CA-50 DE 8,0 MM - MONTAGEM. AF_06/2022 (KG)						
Material						
00043132	ARAME RECOZIDO 16 BWG, D = 1,65 MM (0,016 KG/M) OU 18 BWG, D = 1,25 MM (0,01 KG/M)	SINAPI	KG	0,02500000	R\$ 15,68	R\$ 0,39
00039017	ESPACADOR / DISTANCIADOR CIRCULAR COM ENTRADA LATERAL, EM PLASTICO, PARA VERGALHAO *4,2 A 12,5* MM, COBRIMENTO 20 MM	SINAPI	UN	0,74300000	R\$ 0,22	R\$ 0,16
TOTAL Material:						R\$ 0,55
Mão de Obra com Encargos Complementares						
88238	AJUDANTE DE ARMADOR COM ENCARGOS COMPLEMENTARES	SINAPI	H	0,00920000	R\$ 23,01	R\$ 0,21
88245	ARMADOR COM ENCARGOS COMPLEMENTARES	SINAPI	H	0,05610000	R\$ 28,07	R\$ 1,57
TOTAL Mão de Obra com Encargos Complementares:						R\$ 1,78
Serviço						
92802	CORTE E DOBRA DE AÇO CA-50, DIÂMETRO DE 8,0 MM. AF_06/2022	SINAPI	KG	1,00000000	R\$ 9,46	R\$ 9,46
TOTAL Serviço:						R\$ 9,46
VALOR:						11,79

6.7. 92762 ARMAÇÃO DE PILAR OU VIGA DE ESTRUTURA CONVENCIONAL DE CONCRETO ARMADO UTILIZANDO AÇO CA-50 DE 10,0 MM - MONTAGEM. AF_06/2022 (KG)						
Material						
00043132	ARAME RECOZIDO 16 BWG, D = 1,65 MM (0,016 KG/M) OU 18 BWG, D = 1,25 MM (0,01 KG/M)	SINAPI	KG	0,02500000	R\$ 15,68	R\$ 0,39
00039017	ESPACADOR / DISTANCIADOR CIRCULAR COM ENTRADA LATERAL, EM PLASTICO, PARA VERGALHAO *4,2 A 12,5* MM, COBRIMENTO 20 MM	SINAPI	UN	0,54300000	R\$ 0,22	R\$ 0,11
TOTAL Material:						R\$ 0,50
Mão de Obra com Encargos Complementares						
88238	AJUDANTE DE ARMADOR COM ENCARGOS COMPLEMENTARES	SINAPI	H	0,00640000	R\$ 23,01	R\$ 0,14
88245	ARMADOR COM ENCARGOS COMPLEMENTARES	SINAPI	H	0,03920000	R\$ 28,07	R\$ 1,10
TOTAL Mão de Obra com Encargos Complementares:						R\$ 1,24
Serviço						
92803	CORTE E DOBRA DE AÇO CA-50, DIÂMETRO DE 10,0 MM. AF_06/2022	SINAPI	KG	1,00000000	R\$ 8,72	R\$ 8,72
TOTAL Serviço:						R\$ 8,72
VALOR:						10,46

6.8. 101963 LAJE PRÉ-MOLDADA UNIDIRECIONAL, BIAPOIADA, PARA PISO, ENCHIMENTO EM CERÂMICA, VIGOTA CONVENCIONAL, ALTURA TOTAL DA LAJE (ENCHIMENTO+CAPA) = (8+4). AF_11/2020 (M2)						
Material						
00003743	LAJE PRÉ-MOLDADA CONVENCIONAL (LAJOTAS + VIGOTAS) PARA PISO, UNIDIRECIONAL, SOBRECARGA DE 200 KG/M2, VAO ATE 3,50 M (SEM COLOCACAO)	SINAPI	M2	1,00000000	R\$ 53,19	R\$ 53,19
00040304	PREGO DE AÇO POLIDO COM CABECA DUPLA 17 X 27 (2 1/2 X 11)	SINAPI	KG	0,04000000	R\$ 17,01	R\$ 0,68
00006193	TABUA NAO APARELHADA *2,5 X 20* CM. EM MACARANDUBA/MASSARANDUBA, ANGELIM OU EQUIVALENTE DA REGIAO - BRUTA	SINAPI	M	1,87000000	R\$ 20,49	R\$ 38,31
TOTAL Material:						R\$ 92,18
Mão de Obra com Encargos Complementares						
88262	CARPINTEIRO DE FORMAS COM ENCARGOS COMPLEMENTARES	SINAPI	H	0,50100000	R\$ 27,79	R\$ 13,92
88316	SERVENTE COM ENCARGOS COMPLEMENTARES	SINAPI	H	0,35400000	R\$ 21,93	R\$ 7,76
TOTAL Mão de Obra com Encargos Complementares:						R\$ 21,68

Serviço	FONTE	UNID	COEFICIENTE	PREÇO UNITÁRIO	TOTAL	
92767	ARMAÇÃO DE LAJE DE ESTRUTURA CONVENCIONAL DE CONCRETO ARMADO UTILIZANDO AÇO CA-60 DE 4,2 MM - MONTAGEM. AF_06/2022	SINAPI	KG	1,21100000	R\$ 15,01	R\$ 18,17
103674	CONCRETAGEM DE VIGAS E LAJES, FCK=25 MPA, PARA LAJES PREMOLDADAS COM USO DE BOMBA - LANÇAMENTO, ADENSAMENTO E ACABAMENTO. AF_02/2022_PS	SINAPI	M3	0,05400000	R\$ 646,78	R\$ 34,92
92273	FABRICAÇÃO DE ESCORAS DO TIPO PONTALETE, EM MADEIRA, PARA PÉ-DIREITO SIMPLÉS. AF_09/2020	SINAPI	M	0,97000000	R\$ 19,52	R\$ 18,93
TOTAL Serviço:					R\$ 72,02	
VALOR:					185,88	

6.9. Composição - 103669_ADP-01 CONCRETAGEM DE PILARES, FCK = 20 MPA, COM USO DE BALDES - LANÇAMENTO, ADENSAMENTO E ACABAMENTO. (M3)						
Não cadastrado	FONTE	UNID	COEFICIENTE	PREÇO UNITÁRIO	TOTAL	
Composição - 103669_ADP-01	CONCRETAGEM DE PILARES, FCK = 20 MPA, COM USO DE BALDES - LANÇAMENTO, ADENSAMENTO E ACABAMENTO.	Composição -	M3	1,00000000	R\$ 825,57	R\$ 825,57
TOTAL Não cadastrado:					R\$ 825,57	
VALOR:					825,57	

6.10. Composição - 103682_ADP-01 CONCRETAGEM DE VIGAS E LAJES, FCK=20 MPA, PARA QUALQUER TIPO DE LAJE COM BALDES EM EDIFICAÇÃO TÉRREA - LANÇAMENTO, ADENSAMENTO E ACABAMENTO. (M3)						
Não cadastrado	FONTE	UNID	COEFICIENTE	PREÇO UNITÁRIO	TOTAL	
Composição - 103682_ADP-01	CONCRETAGEM DE VIGAS E LAJES, FCK=20 MPA, PARA QUALQUER TIPO DE LAJE COM BALDES EM EDIFICAÇÃO TÉRREA - LANÇAMENTO, ADENSAMENTO E ACABAMENTO.	Composição -	M3	1,00000000	R\$ 843,47	R\$ 843,47
TOTAL Não cadastrado:					R\$ 843,47	
VALOR:					843,47	

7.1. 103328 ALVENARIA DE VEDAÇÃO DE BLOCOS CERÂMICOS FURADOS NA HORIZONTAL DE 9X19X19 CM (ESPESSURA 9 CM) E ARGAMASSA DE ASSENTAMENTO COM PREPARO EM BETONEIRA. AF_12/2021 (M2)						
Material	FONTE	UNID	COEFICIENTE	PREÇO UNITÁRIO	TOTAL	
00007271	BLOCO CERÂMICO / TIJOLO VAZADO PARA ALVENARIA DE VEDAÇÃO, 8 FUROS NA HORIZONTAL DE 9 X 19 X 19 CM (L X A X C)	SINAPI	UN	28,31000000	R\$ 0,88	R\$ 24,91
00037395	PINO DE AÇO COM FURO, HASTE = 27 MM (AÇO DIRETA)	SINAPI	CENTO	0,00500000	R\$ 44,86	R\$ 0,22
00034557	TELA DE AÇO SOLDADA GALVANIZADA/ZINCADA PARA ALVENARIA, FIO D = *1,20 A 1,70* MM, MALHA 15 X 15 MM, (C X L) *50 X 7,5* CM	SINAPI	M	0,42000000	R\$ 2,25	R\$ 0,94
TOTAL Material:					R\$ 26,07	

Mão de Obra com Encargos Complementares						
	FONTE	UNID	COEFICIENTE	PREÇO UNITÁRIO	TOTAL	
88309	PEDREIRO COM ENCARGOS COMPLEMENTARES	SINAPI	H	1,61000000	R\$ 28,20	R\$ 45,40
88316	SERVENTE COM ENCARGOS COMPLEMENTARES	SINAPI	H	0,80500000	R\$ 21,93	R\$ 17,65
TOTAL Mão de Obra com Encargos Complementares:					R\$ 63,05	

Serviço	FONTE	UNID	COEFICIENTE	PREÇO UNITÁRIO	TOTAL	
87292	ARGAMASSA TRAÇO 1:2:8 (EM VOLUME DE CIMENTO, CAL E AREIA MÉDIA ÚMIDA) PARA EMBOÇO/MASSA ÚNICA/ASSENTAMENTO DE ALVENARIA DE VEDAÇÃO, PREPARO MECÂNICO COM BETONEIRA 400 L. AF_08/2019	SINAPI	M3	0,00910000	R\$ 630,58	R\$ 5,73
TOTAL Serviço:					R\$ 5,73	
VALOR:					94,85	

7.2. 105024 VERGA MOLDADA IN LOCO EM CONCRETO, ESPESSURA DE *10* CM. AF_03/2024 (M)						
Material	FONTE	UNID	COEFICIENTE	PREÇO UNITÁRIO	TOTAL	
00002692	DESMOLDANTE PROTETOR PARA FORMAS DE MADEIRA, DE BASE OLEOSA EMULSIONADA EM AGUA	SINAPI	L	0,00800000	R\$ 8,06	R\$ 0,06
00039017	ESPACADOR / DISTANCIADOR CIRCULAR COM ENTRADA LATERAL, EM PLÁSTICO, PARA VERGALHAO *4,2 A 12,5* MM, COBRIMENTO 20 MM	SINAPI	UN	6,00000000	R\$ 0,22	R\$ 1,32
00004491	PONTALETE *7,5 X 7,5* CM EM PINUS, MISTA OU EQUIVALENTE DA REGIAO - BRUTA	SINAPI	M	0,20300000	R\$ 11,46	R\$ 2,32
TOTAL Material:					R\$ 3,70	

Mão de Obra com Encargos Complementares						
	FONTE	UNID	COEFICIENTE	PREÇO UNITÁRIO	TOTAL	
88309	PEDREIRO COM ENCARGOS COMPLEMENTARES	SINAPI	H	0,39000000	R\$ 28,20	R\$ 10,99
88316	SERVENTE COM ENCARGOS COMPLEMENTARES	SINAPI	H	0,19500000	R\$ 21,93	R\$ 4,27
TOTAL Mão de Obra com Encargos Complementares:					R\$ 15,26	

Serviço	FONTE	UNID	COEFICIENTE	PREÇO UNITÁRIO	TOTAL	
94964	CONCRETO FCK = 20MPA, TRAÇO 1:2:7:3 (EM MASSA SECA DE CIMENTO/ AREIA MÉDIA/ BRITA 1) - PREPARO MECÂNICO COM BETONEIRA 400 L. AF_05/2021	SINAPI	M3	0,02100000	R\$ 496,33	R\$ 10,42
92802	CORTE E DOBRA DE AÇO CA-50, DIÂMETRO DE 8,0 MM. AF_06/2022	SINAPI	KG	0,79000000	R\$ 9,46	R\$ 7,47

92270	FABRICAÇÃO DE FÔRMA PARA VIGAS, COM MADEIRA SERRADA, E = 25 MM. AF_09/2020	SINAPI	M2	0,09400000	R\$ 187,00	R\$ 17,57
					TOTAL Serviço:	R\$ 35,46
					VALOR:	54,42

7.3. 105030 CONTRAVERGA MOLDADA IN LOCO EM CONCRETO, ESPESSURA DE *10* CM. AF_03/2024 (M)

Material	FORNTE	UNID	COEFICIENTE	PREÇO UNITÁRIO	TOTAL	
00002692	DESMOLDANTE PROTETOR PARA FORMAS DE MADEIRA, DE BASE OLEOSA EMULSIONADA EM AGUA	SINAPI	L	0,00800000	R\$ 8,06	R\$ 0,06
00039017	ESPACADOR / DISTANCIADOR CIRCULAR COM ENTRADA LATERAL, EM PLASTICO, PARA VERGALHAO *4,2 A 12,5* MM, COBRIMENTO 20 MM	SINAPI	UN	6,00000000	R\$ 0,22	R\$ 1,32
					TOTAL Material:	R\$ 1,38
Mão de Obra com Encargos Complementares		FORNTE	UNID	COEFICIENTE	PREÇO UNITÁRIO	TOTAL
88309	PEDREIRO COM ENCARGOS COMPLEMENTARES	SINAPI	H	0,21300000	R\$ 28,20	R\$ 6,00
88316	SERVENTE COM ENCARGOS COMPLEMENTARES	SINAPI	H	0,10700000	R\$ 21,93	R\$ 2,34
					TOTAL Mão de Obra com Encargos Complementares:	R\$ 8,34
Serviço	FORNTE	UNID	COEFICIENTE	PREÇO UNITÁRIO	TOTAL	
94964	CONCRETO FCK = 20MPA, TRAÇO 1:2,7:3 (EM MASSA SECA DE CIMENTO/ AREIA MÉDIA/ BRITA 1) - PREPARO MECÂNICO COM BETONEIRA 400 L. AF_05/2021	SINAPI	M3	0,02100000	R\$ 496,33	R\$ 10,42
92802	CORTE E DOBRA DE AÇO CA-50, DIÂMETRO DE 8,0 MM. AF_06/2022	SINAPI	KG	0,79000000	R\$ 9,46	R\$ 7,47
92270	FABRICAÇÃO DE FÔRMA PARA VIGAS, COM MADEIRA SERRADA, E = 25 MM. AF_09/2020	SINAPI	M2	0,07600000	R\$ 187,00	R\$ 14,21
					TOTAL Serviço:	R\$ 32,10
					VALOR:	41,82

8.1. 91338 PORTA DE ALUMÍNIO DE ABRIR COM LAMBRI, COM GUARNIÇÃO, FIXAÇÃO COM PARAFUSOS - FORNECIMENTO E INSTALAÇÃO. AF_12/2019 (M2)

Material	FORNTE	UNID	COEFICIENTE	PREÇO UNITÁRIO	TOTAL	
00007568	BUCHA DE NYLON SEM ABA S10, COM PARAFUSO DE 6,10 X 65 MM EM AÇO ZINCADO COM ROSCA SOBERBA, CABECA CHATA E FENDA PHILLIPS	SINAPI	UN	4,81660000	R\$ 0,86	R\$ 4,14
00036888	GUARNICAO / MOLDURA / ARREMATE DE ACABAMENTO PARA ESQUADRIA, EM ALUMINIO PERFIL 25, ACABAMENTO ANODIZADO BRANCO OU BRILHANTE, PARA 1 FACE	SINAPI	M	6,85040000	R\$ 32,62	R\$ 223,46
00004914	PORTA DE ABRIR EM ALUMINIO COM LAMBRI HORIZONTAL/LAMINADA, ACABAMENTO ANODIZADO NATURAL, SEM GUARNICAO/ALIZAR/VISTA	SINAPI	M2	1,00000000	R\$ 542,82	R\$ 542,82
00000142	SELANTE ELASTICO MONOCOMPONENTE A BASE DE POLIURETANO (PU) PARA JUNTAS DIVERSAS	SINAPI	310ML	0,88290000	R\$ 40,24	R\$ 35,52
					TOTAL Material:	R\$ 805,94
Mão de Obra com Encargos Complementares		FORNTE	UNID	COEFICIENTE	PREÇO UNITÁRIO	TOTAL
88309	PEDREIRO COM ENCARGOS COMPLEMENTARES	SINAPI	H	0,35630000	R\$ 28,20	R\$ 10,04
88316	SERVENTE COM ENCARGOS COMPLEMENTARES	SINAPI	H	0,17790000	R\$ 21,93	R\$ 3,90
					TOTAL Mão de Obra com Encargos Complementares:	R\$ 13,94
					VALOR:	819,88

8.2. 94570 JANELA DE ALUMÍNIO DE CORRER COM 2 FOLHAS PARA VIDROS (VIDROS INCLUSOS), BATENTE/ REQUADRO 6 A 14 CM, ACABAMENTO COM ACETATO OU BRILHANTE, FIXAÇÃO COM PARAFUSO, SEM GUARNIÇÃO/ ALIZAR, DIMENSÕES 100X120 CM, VEDAÇÃO COM SILICONE, EXCLUSIVE CONTRAMARCO - FORNECIMENTO E INSTALAÇÃO. AF_11/2024 (M2)

Material	FORNTE	UNID	COEFICIENTE	PREÇO UNITÁRIO	TOTAL	
00036896	JANELA DE CORRER, EM ALUMINIO PERFIL 25, 100 X 120 CM (A X L), 2 FLS MOVEIS, SEM BANDEIRA, ACABAMENTO BRANCO OU BRILHANTE, BATENTE DE 6 A 7 CM, COM VIDRO 4 MM, SEM GUARNICAO	SINAPI	UN	0,83330000	R\$ 444,95	R\$ 370,77
00004377	PARAFUSO DE AÇO ZINCADO COM ROSCA SOBERBA, CABECA CHATA E FENDA SIMPLES, DIAMETRO 4,2 MM, COMPRIMENTO * 32 * MM	SINAPI	UN	9,20000000	R\$ 0,26	R\$ 2,39
00039961	SILICONE ACETICO USO GERAL INCOLOR 280 G	SINAPI	UN	0,66785710	R\$ 26,59	R\$ 17,75
					TOTAL Material:	R\$ 390,91
Mão de Obra com Encargos Complementares		FORNTE	UNID	COEFICIENTE	PREÇO UNITÁRIO	TOTAL
88309	PEDREIRO COM ENCARGOS COMPLEMENTARES	SINAPI	H	0,31301800	R\$ 28,20	R\$ 8,82
88316	SERVENTE COM ENCARGOS COMPLEMENTARES	SINAPI	H	0,15650900	R\$ 21,93	R\$ 3,43
					TOTAL Mão de Obra com Encargos Complementares:	R\$ 12,25
					VALOR:	403,16

8.3. 94572 JANELA DE ALUMÍNIO DE CORRER COM 3 FOLHAS (2 VENEZIANAS E 1 FOLHA PARA VIDRO,VIDRO INCLUSO), BATENTE/ REQUADRO 6 A 14 CM, SEM ACABAMENTO, FIXAÇÃO COM PARAFUSO, SEM GUARNIÇÃO/ ALIZAR, DIMENSÕES 100X120 CM, VEDAÇÃO COM SILICONE, EXCLUSIVE CONTRAMARCO - FORNECIMENTO E INSTALAÇÃO. AF_11/2024 (M2)

Material	FORNTE	UNID	COEFICIENTE	PREÇO UNITÁRIO	TOTAL
----------	--------	------	-------------	----------------	-------

00044054	JANELA VENEZIANA DE CORRER, EM ALUMINIO PERFIL 25, 100 X 120 CM (A X L), 3 FLS (2 VENEZIANAS E 1 VIDRO), SEM BANDEIRA, ACABAMENTO BRANCO OU BRILHANTE, BATENTE DE 8 A 9 CM, COM VIDRO 4 MM, SEM GUARNICAO/ALIZAR	SINAPI	UN	0,83280000	R\$ 646,14	R\$ 538,10
00004377	PARAFUSO DE ACO ZINCADO COM ROSCA SOBERBA, CABECA CHATA E FENDA SIMPLES, DIAMETRO 4,2 MM, COMPRIMENTO * 32 * MM	SINAPI	UN	9,20000000	R\$ 0,26	R\$ 2,39
00039961	SILICONE ACETICO USO GERAL INCOLOR 280 G	SINAPI	UN	0,66785710	R\$ 26,59	R\$ 17,75
TOTAL Material:						R\$ 568,24

Mão de Obra com Encargos Complementares		FONTES	UNID	COEFICIENTE	PREÇO UNITÁRIO	TOTAL
88309	PEDREIRO COM ENCARGOS COMPLEMENTARES	SINAPI	H	0,46483000	R\$ 28,20	R\$ 13,10
88316	SERVEANTE COM ENCARGOS COMPLEMENTARES	SINAPI	H	0,23241500	R\$ 21,93	R\$ 5,09
TOTAL Mão de Obra com Encargos Complementares:						R\$ 18,19
VALOR:						576,43

8.4. 94569 JANELA DE ALUMÍNIO TIPO MAXIM-AR, BATENTE/ REQUADRO 3 A 14 CM, VIDRO INCLUSO, FIXAÇÃO COM PARAFUSO, SEM GUARNIÇÃO/ ALIZAR, DIMENSÕES 60X80 (A X L) CM, SEM ACABAMENTO, VEDAÇÃO COM SILICONE, EXCLUSIVE CONTRAMARCO - FORNECIMENTO E INSTALAÇÃO. AF_11/2024 (M2)

Material		FONTES	UNID	COEFICIENTE	PREÇO UNITÁRIO	TOTAL
00034381	JANELA MAXIM-AR, EM ALUMINIO PERFIL 25, 60 X 80 CM (A X L), ACABAMENTO BRANCO OU BRILHANTE, BATENTE DE 4 A 5 CM, COM VIDRO 4 MM, SEM GUARNICAO/ALIZAR	SINAPI	UN	2,08330000	R\$ 327,66	R\$ 682,61
00004377	PARAFUSO DE ACO ZINCADO COM ROSCA SOBERBA, CABECA CHATA E FENDA SIMPLES, DIAMETRO 4,2 MM, COMPRIMENTO * 32 * MM	SINAPI	UN	24,40000000	R\$ 0,26	R\$ 6,34
00039961	SILICONE ACETICO USO GERAL INCOLOR 280 G	SINAPI	UN	1,16875000	R\$ 26,59	R\$ 31,07
TOTAL Material:						R\$ 720,02

Mão de Obra com Encargos Complementares		FONTES	UNID	COEFICIENTE	PREÇO UNITÁRIO	TOTAL
88309	PEDREIRO COM ENCARGOS COMPLEMENTARES	SINAPI	H	1,01041300	R\$ 28,20	R\$ 28,49
88316	SERVEANTE COM ENCARGOS COMPLEMENTARES	SINAPI	H	0,50520600	R\$ 21,93	R\$ 11,07
TOTAL Mão de Obra com Encargos Complementares:						R\$ 39,56
VALOR:						759,58

9.1. 91314 KIT DE PORTA DE MADEIRA PARA PINTURA, SEMI-OCA (LEVE OU MÉDIA), PADRÃO POPULAR, 80X210CM, ESPESSURA DE 3,5CM, ITENS INCLUSOS: DOBRADIÇAS, MONTAGEM E INSTALAÇÃO DO BATENTE, FECHADURA COM EXECUÇÃO DO FURO - FORNECIMENTO E INSTALAÇÃO. AF_12/2019 (UN)

Serviço		FONTES	UNID	COEFICIENTE	PREÇO UNITÁRIO	TOTAL
100660	ALIZAR DE 5X1,5CM PARA PORTA FIXADO COM PREGOS, PADRÃO POPULAR - FORNECIMENTO E INSTALAÇÃO. AF_12/2019	SINAPI	M	10,00000000	R\$ 8,17	R\$ 81,70
91292	BATENTE PARA PORTA DE MADEIRA, FIXAÇÃO COM ARGAMASSA, PADRÃO POPULAR. FORNECIMENTO E INSTALAÇÃO. AF_12/2019	SINAPI	UN	1,00000000	R\$ 333,90	R\$ 333,90
91304	FECHADURA DE EMBUTIR COM CILINDRO, EXTERNA, COMPLETA, ACABAMENTO PADRÃO POPULAR, INCLUSO EXECUÇÃO DE FURO - FORNECIMENTO E INSTALAÇÃO. AF_12/2019	SINAPI	UN	1,00000000	R\$ 101,95	R\$ 101,95
90822	PORTA DE MADEIRA PARA PINTURA, SEMI-OCA (LEVE OU MÉDIA), 80X210CM, ESPESSURA DE 3,5CM, INCLUSO DOBRADIÇAS - FORNECIMENTO E INSTALAÇÃO. AF_12/2019	SINAPI	UN	1,00000000	R\$ 421,67	R\$ 421,67
TOTAL Serviço:						R\$ 939,22
VALOR:						939,22

10.1. 92541 TRAMA DE MADEIRA COMPOSTA POR RIPAS, CAIBROS E TERÇAS PARA TELHADOS DE ATÉ 2 ÁGUAS PARA TELHA CERÂMICA CAPA-CANAL, INCLUSO TRANSPORTE VERTICAL. AF_07/2019 (M2)

Equipamento Custo Horário		FONTES	UNID	COEFICIENTE	PREÇO UNITÁRIO	TOTAL
93282	GUINCHO ELÉTRICO DE COLUNA, CAPACIDADE 400 KG, COM MOTO FREIO, MOTOR TRIFÁSICO DE 1,25 CV - CHI DIURNO. AF_03/2016	SINAPI	CHI	0,05710000	R\$ 27,63	R\$ 1,57
93281	GUINCHO ELÉTRICO DE COLUNA, CAPACIDADE 400 KG, COM MOTO FREIO, MOTOR TRIFÁSICO DE 1,25 CV - CHP DIURNO. AF_03/2016	SINAPI	CHP	0,04120000	R\$ 28,66	R\$ 1,18
TOTAL Equipamento Custo Horário:						R\$ 2,75

Material		FONTES	UNID	COEFICIENTE	PREÇO UNITÁRIO	TOTAL
00004430	CAIBRO NAO APARELHADO *5 X 6* CM, EM MACARANDUBA/MASSARANDUBA, ANGELIM OU EQUIVALENTE DA REGIAO - BRUTA	SINAPI	M	2,33600000	R\$ 14,50	R\$ 33,87
00020247	PREGO DE ACO POLIDO COM CABECA 15 X 15 (1 1/4 X 13)	SINAPI	KG	0,07000000	R\$ 15,26	R\$ 1,06
00039027	PREGO DE ACO POLIDO COM CABECA 19 X 36 (3 1/4 X 9)	SINAPI	KG	0,05000000	R\$ 13,77	R\$ 0,68
00040568	PREGO DE ACO POLIDO COM CABECA 22 X 48 (4 1/4 X 5)	SINAPI	KG	0,03000000	R\$ 13,88	R\$ 0,41
00004408	RIPA NAO APARELHADA, *1,5 X 5* CM, EM MACARANDUBA/MASSARANDUBA, ANGELIM OU EQUIVALENTE DA REGIAO - BRUTA	SINAPI	M	2,57300000	R\$ 2,76	R\$ 7,10
00004425	VIGA NAO APARELHADA *6 X 12* CM, EM MACARANDUBA/MASSARANDUBA, ANGELIM OU EQUIVALENTE DA REGIAO - BRUTA	SINAPI	M	0,73500000	R\$ 30,67	R\$ 22,54

Mão de Obra com Encargos Complementares				COEFICIENTE	PREÇO UNITÁRIO	TOTAL
88239	AJUDANTE DE CARPINTEIRO COM ENCARGOS COMPLEMENTARES	SINAPI	H	0,40200000	R\$ 22,84	R\$ 9,18
88262	CARPINTEIRO DE FORMAS COM ENCARGOS COMPLEMENTARES	SINAPI	H	0,40000000	R\$ 27,79	R\$ 11,11
TOTAL Mão de Obra com Encargos Complementares:						R\$ 20,29
VALOR:						88,70

10.2. 94447 TELHAMENTO COM TELHA CERÂMICA CAPA-CANAL, TIPO PAULISTA, COM ATÉ 2 ÁGUAS, INCLUSO TRANSPORTE VERTICAL. AF_07/2019 (M2)

Equipamento Custo Horário		FONTE	UNID	COEFICIENTE	PREÇO UNITÁRIO	TOTAL
93282	GUINCHO ELÉTRICO DE COLUNA, CAPACIDADE 400 KG, COM MOTO FREIO, MOTOR TRIFÁSICO DE 1,25 CV - CHI DIURNO. AF_03/2016	SINAPI	CHI	0,05160000	R\$ 27,63	R\$ 1,42
93281	GUINCHO ELÉTRICO DE COLUNA, CAPACIDADE 400 KG, COM MOTO FREIO, MOTOR TRIFÁSICO DE 1,25 CV - CHP DIURNO. AF_03/2016	SINAPI	CHP	0,03720000	R\$ 28,66	R\$ 1,06
TOTAL Equipamento Custo Horário:						R\$ 2,48

Material		FONTE	UNID	COEFICIENTE	PREÇO UNITÁRIO	TOTAL
00007173	TELHA DE BARRO / CERÂMICA, NÃO ESMALTADA, TIPO COLONIAL, CANAL, PLAN, PAULISTA, COMPRIMENTO DE *44 A 50* CM, RENDIMENTO DE COBERTURA DE *26* TELHAS/M2	SINAPI	MIL	0,02750000	R\$ 1.250,00	R\$ 34,37
TOTAL Material:						R\$ 34,37

Mão de Obra com Encargos Complementares		FONTE	UNID	COEFICIENTE	PREÇO UNITÁRIO	TOTAL
88316	SERVENTE COM ENCARGOS COMPLEMENTARES	SINAPI	H	0,39900000	R\$ 21,93	R\$ 8,75
88323	TELHADISTA COM ENCARGOS COMPLEMENTARES	SINAPI	H	0,13300000	R\$ 27,54	R\$ 3,66
TOTAL Mão de Obra com Encargos Complementares:						R\$ 12,41
VALOR:						49,26

10.3. 102233 PINTURA IMUNIZANTE PARA MADEIRA, 1 DEMÃO. AF_01/2021 (M2)

Material		FONTE	UNID	COEFICIENTE	PREÇO UNITÁRIO	TOTAL
00007340	IMUNIZANTE PARA MADEIRA, INCOLOR	SINAPI	L	0,16290000	R\$ 29,78	R\$ 4,85
TOTAL Material:						R\$ 4,85

Mão de Obra com Encargos Complementares		FONTE	UNID	COEFICIENTE	PREÇO UNITÁRIO	TOTAL
88310	PINTOR COM ENCARGOS COMPLEMENTARES	SINAPI	H	0,22650000	R\$ 29,88	R\$ 6,76
TOTAL Mão de Obra com Encargos Complementares:						R\$ 6,76
VALOR:						11,61

10.4. 94232 AMARRAÇÃO DE TELHAS CERÂMICAS OU DE CONCRETO. AF_07/2019 (UN)

Material		FONTE	UNID	COEFICIENTE	PREÇO UNITÁRIO	TOTAL
00000345	ARAME GALVANIZADO 18 BWG, D = 1,24MM (0,009 KG/M)	SINAPI	KG	0,00400000	R\$ 22,36	R\$ 0,08
TOTAL Material:						R\$ 0,08

Mão de Obra com Encargos Complementares		FONTE	UNID	COEFICIENTE	PREÇO UNITÁRIO	TOTAL
88323	TELHADISTA COM ENCARGOS COMPLEMENTARES	SINAPI	H	0,10300000	R\$ 27,54	R\$ 2,83
TOTAL Mão de Obra com Encargos Complementares:						R\$ 2,83
VALOR:						2,91

10.5. 94221 CUMEEIRA PARA TELHA CERÂMICA EMBOÇADA COM ARGAMASSA TRAÇO 1:2:9 (CIMENTO, CAL E AREIA) PARA TELHADOS COM ATÉ 2 ÁGUAS, INCLUSO TRANSPORTE VERTICAL. AF_07/2019 (M)

Equipamento Custo Horário		FONTE	UNID	COEFICIENTE	PREÇO UNITÁRIO	TOTAL
93282	GUINCHO ELÉTRICO DE COLUNA, CAPACIDADE 400 KG, COM MOTO FREIO, MOTOR TRIFÁSICO DE 1,25 CV - CHI DIURNO. AF_03/2016	SINAPI	CHI	0,00870000	R\$ 27,63	R\$ 0,24
93281	GUINCHO ELÉTRICO DE COLUNA, CAPACIDADE 400 KG, COM MOTO FREIO, MOTOR TRIFÁSICO DE 1,25 CV - CHP DIURNO. AF_03/2016	SINAPI	CHP	0,00630000	R\$ 28,66	R\$ 0,18
TOTAL Equipamento Custo Horário:						R\$ 0,42

Material		FONTE	UNID	COEFICIENTE	PREÇO UNITÁRIO	TOTAL
00007181	CUMEEIRA PARA TELHA CERÂMICA, COMPRIMENTO DE *41* CM, RENDIMENTO DE *3* TELHAS/M	SINAPI	UN	3,00000000	R\$ 3,23	R\$ 9,69
TOTAL Material:						R\$ 9,69

Mão de Obra com Encargos Complementares		FONTE	UNID	COEFICIENTE	PREÇO UNITÁRIO	TOTAL
88316	SERVENTE COM ENCARGOS COMPLEMENTARES	SINAPI	H	0,20900000	R\$ 21,93	R\$ 4,58
88323	TELHADISTA COM ENCARGOS COMPLEMENTARES	SINAPI	H	0,16400000	R\$ 27,54	R\$ 4,51
TOTAL Mão de Obra com Encargos Complementares:						R\$ 9,09

Serviço	FONTE	UNID	COEFICIENTE	PREÇO UNITÁRIO	TOTAL	
87337	ARGAMASSA TRAÇO 1:2:9 (EM VOLUME DE CIMENTO, CAL E AREIA MÉDIA ÚMIDA) PARA EMBOÇO/MASSA ÚNICA/ASSENTAMENTO DE ALVENARIA DE VEDAÇÃO, PREPARO MECÂNICO COM MISTURADOR DE EIXO HORIZONTAL DE 300 KG. AF_08/2019	SINAPI	M3	0,01170000	R\$ 606,26	R\$ 7,09
TOTAL Serviço:					R\$ 7,09	
VALOR:					26,29	

10.6. 92548 FABRICAÇÃO E INSTALAÇÃO DE TESOURA INTEIRA EM MADEIRA NÃO APARELHADA, VÃO DE 6 M, PARA TELHA CERÂMICA OU DE CONCRETO, INCLUSO IÇAMENTO. AF_07/2019 (UN)

Material	FONTE	UNID	COEFICIENTE	PREÇO UNITÁRIO	TOTAL	
00004400	CAIBRO NAO APARELHADO, *6 X 8* CM, EM MACARANDUBA/MASSARANDUBA, ANGELIM OU EQUIVALENTE DA REGIAO - BRUTA	SINAPI	M	3,50000000	R\$ 23,07	R\$ 80,74
00021142	ESTRIBO COM PARAFUSO EM CHAPA DE FERRO FUNDIDO DE 2" X 3/16" X 35 CM, SECAO "U", PARA MADEIRAMENTO DE TELHADO	SINAPI	UN	1,00000000	R\$ 24,51	R\$ 24,51
00039027	PREGO DE ACO POLIDO COM CABECA 19 X 36 (3 1/4 X 9)	SINAPI	KG	1,65000000	R\$ 13,77	R\$ 22,72
00006193	TABUA NAO APARELHADA *2,5 X 20* CM, EM MACARANDUBA/MASSARANDUBA, ANGELIM OU EQUIVALENTE DA REGIAO - BRUTA	SINAPI	M	3,00000000	R\$ 20,49	R\$ 61,47
00004425	VIGA NAO APARELHADA *6 X 12* CM, EM MACARANDUBA/MASSARANDUBA, ANGELIM OU EQUIVALENTE DA REGIAO - BRUTA	SINAPI	M	14,00000000	R\$ 30,67	R\$ 429,38
TOTAL Material:					R\$ 618,82	

Mão de Obra com Encargos Complementares	FONTE	UNID	COEFICIENTE	PREÇO UNITÁRIO	TOTAL	
88239	AJUDANTE DE CARPINTEIRO COM ENCARGOS COMPLEMENTARES	SINAPI	H	2,59400000	R\$ 22,84	R\$ 59,24
88262	CARPINTEIRO DE FORMAS COM ENCARGOS COMPLEMENTARES	SINAPI	H	11,24100000	R\$ 27,79	R\$ 312,38
TOTAL Mão de Obra com Encargos Complementares:					R\$ 371,62	

Serviço	FONTE	UNID	COEFICIENTE	PREÇO UNITÁRIO	TOTAL	
92260	INSTALAÇÃO DE TESOURA (INTEIRA OU MEIA), BIAPOIADA, EM MADEIRA NÃO APARELHADA, PARA VÃOS MAIORES OU IGUAIS A 6,0 M E MENORES QUE 8,0 M, INCLUSO IÇAMENTO. AF_07/2019	SINAPI	UN	1,00000000	R\$ 560,86	R\$ 560,86
TOTAL Serviço:					R\$ 560,86	
VALOR:					1.551,30	

11.1. 87879 CHAPISCO APLICADO EM ALVENARIAS E ESTRUTURAS DE CONCRETO INTERNAS, COM COLHER DE PEDREIRO. ARGAMASSA TRAÇO 1:3 COM PREPARO EM BETONEIRA 400L. AF_10/2022 (M2)

Mão de Obra com Encargos Complementares	FONTE	UNID	COEFICIENTE	PREÇO UNITÁRIO	TOTAL	
88309	PEDREIRO COM ENCARGOS COMPLEMENTARES	SINAPI	H	0,06810000	R\$ 28,20	R\$ 1,92
88316	SERVENTE COM ENCARGOS COMPLEMENTARES	SINAPI	H	0,02550000	R\$ 21,93	R\$ 0,55
TOTAL Mão de Obra com Encargos Complementares:					R\$ 2,47	

Serviço	FONTE	UNID	COEFICIENTE	PREÇO UNITÁRIO	TOTAL	
87313	ARGAMASSA TRAÇO 1:3 (EM VOLUME DE CIMENTO E AREIA GROSSA ÚMIDA) PARA CHAPISCO CONVENCIONAL, PREPARO MECÂNICO COM BETONEIRA 400 L. AF_08/2019	SINAPI	M3	0,00370000	R\$ 551,60	R\$ 2,04
TOTAL Serviço:					R\$ 2,04	
VALOR:					4,51	

11.2. 87882 CHAPISCO APLICADO NO TETO OU EM ALVENARIA E ESTRUTURA, COM ROLO PARA TEXTURA ACRÍLICA. ARGAMASSA TRAÇO 1:4 E EMULSÃO POLIMÉRICA (ADESIVO) COM PREPARO EM BETONEIRA 400L. AF_10/2022 (M2)

Mão de Obra com Encargos Complementares	FONTE	UNID	COEFICIENTE	PREÇO UNITÁRIO	TOTAL	
88309	PEDREIRO COM ENCARGOS COMPLEMENTARES	SINAPI	H	0,03890000	R\$ 28,20	R\$ 1,09
88316	SERVENTE COM ENCARGOS COMPLEMENTARES	SINAPI	H	0,01460000	R\$ 21,93	R\$ 0,32
TOTAL Mão de Obra com Encargos Complementares:					R\$ 1,41	

Serviço	FONTE	UNID	COEFICIENTE	PREÇO UNITÁRIO	TOTAL	
87325	ARGAMASSA TRAÇO 1:4 (EM VOLUME DE CIMENTO E AREIA GROSSA ÚMIDA) COM ADIÇÃO DE EMULSÃO POLIMÉRICA PARA CHAPISCO ROLADO, PREPARO MECÂNICO COM BETONEIRA 400 L. AF_08/2019	SINAPI	M3	0,00150000	R\$ 3.442,97	R\$ 5,16
TOTAL Serviço:					R\$ 5,16	
VALOR:					6,57	

11.3. 87545 EMBOÇO, EM ARGAMASSA TRAÇO 1:2:8, PREPARO MECÂNICO, APLICADO MANUALMENTE EM PAREDES INTERNAS, PARA AMBIENTES COM ÁREA MENOR QUE 5M², E = 10MM, COM TALISCAS. AF_03/2024 (M2)

Mão de Obra com Encargos Complementares	FONTE	UNID	COEFICIENTE	PREÇO UNITÁRIO	TOTAL	
88309	PEDREIRO COM ENCARGOS COMPLEMENTARES	SINAPI	H	0,45800000	R\$ 28,20	R\$ 12,91
88316	SERVENTE COM ENCARGOS COMPLEMENTARES	SINAPI	H	0,22900000	R\$ 21,93	R\$ 5,02
TOTAL Mão de Obra com Encargos Complementares:					R\$ 17,93	

Serviço	FONTE	UNID	COEFICIENTE	PREÇO UNITÁRIO	TOTAL	
87292	ARGAMASSA TRAÇO 1:2:8 (EM VOLUME DE CIMENTO, CAL E AREIA MÉDIA ÚMIDA) PARA EMBOÇO/MASSA ÚNICA/ASSENTAMENTO DE ALVENARIA DE VEDAÇÃO, PREPARO MECÂNICO COM BETONEIRA 400 L. AF_08/2019	SINAPI	M3	0,01940000	R\$ 630,58	R\$ 12,23
TOTAL Serviço:					R\$ 12,23	
VALOR:					30,16	

11.4. 87547 MASSA ÚNICA, EM ARGAMASSA TRAÇO 1:2:8, PREPARO MECÂNICO, APLICADA MANUALMENTE EM PAREDES INTERNAS DE AMBIENTES COM ÁREA ENTRE 5M² E 10M², E = 10MM, COM TALISCAS. AF_03/2024 (M2)

Mão de Obra com Encargos Complementares	FONTE	UNID	COEFICIENTE	PREÇO UNITÁRIO	TOTAL	
88309	PEDREIRO COM ENCARGOS COMPLEMENTARES	SINAPI	H	0,37890000	R\$ 28,20	R\$ 10,68
88316	SERVENTE COM ENCARGOS COMPLEMENTARES	SINAPI	H	0,18940000	R\$ 21,93	R\$ 4,15
TOTAL Mão de Obra com Encargos Complementares:					R\$ 14,83	

Serviço	FONTE	UNID	COEFICIENTE	PREÇO UNITÁRIO	TOTAL	
87292	ARGAMASSA TRAÇO 1:2:8 (EM VOLUME DE CIMENTO, CAL E AREIA MÉDIA ÚMIDA) PARA EMBOÇO/MASSA ÚNICA/ASSENTAMENTO DE ALVENARIA DE VEDAÇÃO, PREPARO MECÂNICO COM BETONEIRA 400 L. AF_08/2019	SINAPI	M3	0,01940000	R\$ 630,58	R\$ 12,23
TOTAL Serviço:					R\$ 12,23	
VALOR:					27,06	

11.5. 104958 MASSA ÚNICA, EM ARGAMASSA TRAÇO 1:2:8 PREPARO MECÂNICO, APLICADA MANUALMENTE EM PAREDES INTERNAS DE AMBIENTES COM ÁREA MAIOR QUE 10M², E = 10MM, COM TALISCAS. AF_03/2024 (M2)

Mão de Obra com Encargos Complementares	FONTE	UNID	COEFICIENTE	PREÇO UNITÁRIO	TOTAL	
88309	PEDREIRO COM ENCARGOS COMPLEMENTARES	SINAPI	H	0,29710000	R\$ 28,20	R\$ 8,37
88316	SERVENTE COM ENCARGOS COMPLEMENTARES	SINAPI	H	0,14850000	R\$ 21,93	R\$ 3,25
TOTAL Mão de Obra com Encargos Complementares:					R\$ 11,62	

Serviço	FONTE	UNID	COEFICIENTE	PREÇO UNITÁRIO	TOTAL	
87292	ARGAMASSA TRAÇO 1:2:8 (EM VOLUME DE CIMENTO, CAL E AREIA MÉDIA ÚMIDA) PARA EMBOÇO/MASSA ÚNICA/ASSENTAMENTO DE ALVENARIA DE VEDAÇÃO, PREPARO MECÂNICO COM BETONEIRA 400 L. AF_08/2019	SINAPI	M3	0,01940000	R\$ 630,58	R\$ 12,23
TOTAL Serviço:					R\$ 12,23	
VALOR:					23,85	

11.6. 90408 MASSA ÚNICA, EM ARGAMASSA TRAÇO 1:2:8, PREPARO MECÂNICO, APLICADA MANUALMENTE EM TETO, E = 10MM, COM TALISCAS. AF_03/2024 (M2)

Mão de Obra com Encargos Complementares	FONTE	UNID	COEFICIENTE	PREÇO UNITÁRIO	TOTAL	
88309	PEDREIRO COM ENCARGOS COMPLEMENTARES	SINAPI	H	0,53250000	R\$ 28,20	R\$ 15,01
88316	SERVENTE COM ENCARGOS COMPLEMENTARES	SINAPI	H	0,26620000	R\$ 21,93	R\$ 5,83
TOTAL Mão de Obra com Encargos Complementares:					R\$ 20,84	

Serviço	FONTE	UNID	COEFICIENTE	PREÇO UNITÁRIO	TOTAL	
87292	ARGAMASSA TRAÇO 1:2:8 (EM VOLUME DE CIMENTO, CAL E AREIA MÉDIA ÚMIDA) PARA EMBOÇO/MASSA ÚNICA/ASSENTAMENTO DE ALVENARIA DE VEDAÇÃO, PREPARO MECÂNICO COM BETONEIRA 400 L. AF_08/2019	SINAPI	M3	0,01940000	R\$ 630,58	R\$ 12,23
TOTAL Serviço:					R\$ 12,23	
VALOR:					33,07	

12.1. 87267 REVESTIMENTO CERÂMICO PARA PAREDES INTERNAS COM PLACAS TIPO ESMALTADA DE DIMENSÕES 20X20 CM APLICADAS A MEIA ALTURA DAS PAREDES. AF_02/2023_PE (M2)

Material	FONTE	UNID	COEFICIENTE	PREÇO UNITÁRIO	TOTAL	
00001381	ARGAMASSA COLANTE AC I PARA CERAMICAS	SINAPI	KG	4,91000000	R\$ 1,17	R\$ 5,74
00034357	REJUNTE CIMENTICIO, QUALQUER COR	SINAPI	KG	0,42200000	R\$ 6,87	R\$ 2,89
00000536	REVESTIMENTO PARA PAREDE, EM CERAMICA ESMALTADA, FORMATO MENOR OU IGUAL A 2025 CM2	SINAPI	M2	1,06180000	R\$ 32,65	R\$ 34,66
TOTAL Material:					R\$ 43,29	

Mão de Obra com Encargos Complementares	FONTE	UNID	COEFICIENTE	PREÇO UNITÁRIO	TOTAL	
88256	AZULEJISTA OU LADRILHEIRO COM ENCARGOS COMPLEMENTARES	SINAPI	H	0,67940000	R\$ 28,07	R\$ 19,07
88316	SERVENTE COM ENCARGOS COMPLEMENTARES	SINAPI	H	0,30890000	R\$ 21,93	R\$ 6,77
TOTAL Mão de Obra com Encargos Complementares:					R\$ 25,84	
VALOR:					69,13	

12.2. 87265 REVESTIMENTO CERÂMICO PARA PAREDES INTERNAS COM PLACAS TIPO ESMALTADA DE DIMENSÕES 20X20 CM APLICADAS NA ALTURA INTEIRA DAS PAREDES. AF_02/2023_PE (M2)

Material	FONTE	UNID	COEFICIENTE	PREÇO UNITÁRIO	TOTAL	
00001381	ARGAMASSA COLANTE AC I PARA CERAMICAS	SINAPI	KG	4,91000000	R\$ 1,17	R\$ 5,74
00034357	REJUNTE CIMENTICIO, QUALQUER COR	SINAPI	KG	0,42200000	R\$ 6,87	R\$ 2,89

0000536	REVESTIMENTO PARA PAREDE, EM CERAMICA ESMALTADA, FORMATO MENOR OU IGUAL A 2025 CM2	SINAPI	M2	1,05530000	R\$ 32,65	R\$ 34,45
TOTAL Material:						R\$ 43,08
Mão de Obra com Encargos Complementares						
88256	AZULEJISTA OU LADRILHEIRO COM ENCARGOS COMPLEMENTARES	SINAPI	H	0,53410000	R\$ 28,07	R\$ 14,99
88316	SERVENTE COM ENCARGOS COMPLEMENTARES	SINAPI	H	0,26860000	R\$ 21,93	R\$ 5,89
TOTAL Mão de Obra com Encargos Complementares:						R\$ 20,88
VALOR:						63,96

13.1. 87905 CHAPISCO APLICADO EM ALVENARIA (COM PRESENÇA DE VÃOS) E ESTRUTURAS DE CONCRETO DE FACHADA, COM COLHER DE PEDREIRO. ARGAMASSA TRAÇO 1:3 COM PREPARO EM BETONEIRA 400L. AF_10/2022 (M2)						
Mão de Obra com Encargos Complementares						
88309	PEDREIRO COM ENCARGOS COMPLEMENTARES	SINAPI	H	0,17240000	R\$ 28,20	R\$ 4,86
88316	SERVENTE COM ENCARGOS COMPLEMENTARES	SINAPI	H	0,05750000	R\$ 21,93	R\$ 1,26
TOTAL Mão de Obra com Encargos Complementares:						R\$ 6,12
Serviço						
87313	ARGAMASSA TRAÇO 1:3 (EM VOLUME DE CIMENTO E AREIA GROSSA ÚMIDA) PARA CHAPISCO CONVENCIONAL, PREPARO MECÂNICO COM BETONEIRA 400 L. AF_08/2019	SINAPI	M3	0,00370000	R\$ 551,60	R\$ 2,04
TOTAL Serviço:						R\$ 2,04
VALOR:						8,16

13.2. 87894 CHAPISCO APLICADO EM ALVENARIA (SEM PRESENÇA DE VÃOS) E ESTRUTURAS DE CONCRETO DE FACHADA, COM COLHER DE PEDREIRO. ARGAMASSA TRAÇO 1:3 COM PREPARO EM BETONEIRA 400L. AF_10/2022 (M2)						
Mão de Obra com Encargos Complementares						
88309	PEDREIRO COM ENCARGOS COMPLEMENTARES	SINAPI	H	0,13940000	R\$ 28,20	R\$ 3,93
88316	SERVENTE COM ENCARGOS COMPLEMENTARES	SINAPI	H	0,04650000	R\$ 21,93	R\$ 1,01
TOTAL Mão de Obra com Encargos Complementares:						R\$ 4,94
Serviço						
87313	ARGAMASSA TRAÇO 1:3 (EM VOLUME DE CIMENTO E AREIA GROSSA ÚMIDA) PARA CHAPISCO CONVENCIONAL, PREPARO MECÂNICO COM BETONEIRA 400 L. AF_08/2019	SINAPI	M3	0,00370000	R\$ 551,60	R\$ 2,04
TOTAL Serviço:						R\$ 2,04
VALOR:						6,98

13.3. 87792 EMBOÇO OU MASSA ÚNICA EM ARGAMASSA TRAÇO 1:2:8, PREPARO MECÂNICO COM BETONEIRA 400 L, APLICADA MANUALMENTE EM PANOS CEGOS DE FACHADA (SEM PRESENÇA DE VÃOS), ESPESSURA DE 25 MM. AF_08/2022 (M2)						
Material						
00037411	TELA DE AÇO SOLDADA GALVANIZADA/ZINCADA PARA ALVENARIA, FIO D = *1,24 MM, MALHA 25 X 25 MM	SINAPI	M2	0,15810000	R\$ 16,48	R\$ 2,60
TOTAL Material:						R\$ 2,60
Mão de Obra com Encargos Complementares						
88309	PEDREIRO COM ENCARGOS COMPLEMENTARES	SINAPI	H	0,40900000	R\$ 28,20	R\$ 11,53
88316	SERVENTE COM ENCARGOS COMPLEMENTARES	SINAPI	H	0,40900000	R\$ 21,93	R\$ 8,96
TOTAL Mão de Obra com Encargos Complementares:						R\$ 20,49
Serviço						
87292	ARGAMASSA TRAÇO 1:2:8 (EM VOLUME DE CIMENTO, CAL E AREIA MÉDIA ÚMIDA) PARA EMBOÇO/MASSA ÚNICA/ASSENTAMENTO DE ALVENARIA DE VEDAÇÃO, PREPARO MECÂNICO COM BETONEIRA 400 L. AF_08/2019	SINAPI	M3	0,02930000	R\$ 630,58	R\$ 18,47
TOTAL Serviço:						R\$ 18,47
VALOR:						41,56

13.4. 87775 EMBOÇO OU MASSA ÚNICA EM ARGAMASSA TRAÇO 1:2:8, PREPARO MECÂNICO COM BETONEIRA 400 L, APLICADA MANUALMENTE EM PANOS DE FACHADA COM PRESENÇA DE VÃOS, ESPESSURA DE 25 MM. AF_08/2022 (M2)						
Material						
00037411	TELA DE AÇO SOLDADA GALVANIZADA/ZINCADA PARA ALVENARIA, FIO D = *1,24 MM, MALHA 25 X 25 MM	SINAPI	M2	0,13880000	R\$ 16,48	R\$ 2,28
TOTAL Material:						R\$ 2,28
Mão de Obra com Encargos Complementares						
88309	PEDREIRO COM ENCARGOS COMPLEMENTARES	SINAPI	H	0,67900000	R\$ 28,20	R\$ 19,14
88316	SERVENTE COM ENCARGOS COMPLEMENTARES	SINAPI	H	0,67900000	R\$ 21,93	R\$ 14,89
TOTAL Mão de Obra com Encargos Complementares:						R\$ 34,03
Serviço						
87292	ARGAMASSA TRAÇO 1:2:8 (EM VOLUME DE CIMENTO, CAL E AREIA MÉDIA ÚMIDA) PARA EMBOÇO/MASSA ÚNICA/ASSENTAMENTO DE ALVENARIA DE VEDAÇÃO, PREPARO MECÂNICO COM BETONEIRA 400 L. AF_08/2019	SINAPI	M3	0,03140000	R\$ 630,58	R\$ 19,80

TOTAL Serviço:	R\$ 19,80
VALOR:	56,11

14.1. 96111 FORRO EM RÉGUAS DE PVC, FRISADO, PARA AMBIENTES RESIDENCIAIS, INCLUSIVE ESTRUTURA UNIDIRECIONAL DE FIXAÇÃO. AF_08/2023_PS (M2)

Material	FORNE	UNID	COEFICIENTE	PREÇO UNITÁRIO	TOTAL	
00043131	ARAME GALVANIZADO 6 BWG, D = 5,16 MM (0,157 KG/M), OU 8 BWG, D = 4,19 MM (0,101 KG/M), OU 10 BWG, D = 3,40 MM (0,0713 KG/M)	SINAPI	KG	0,06160000	R\$ 18,21	R\$ 1,12
00036238	FORRO DE PVC, FRISADO, BRANCO, REGUA DE 20 CM, ESPESSURA APROXIMADA DE 8 MM E COMPRIMENTO 6 M (SEM COLOCACAO)	SINAPI	M2	1,03630000	R\$ 26,67	R\$ 27,63
00040547	PARAFUSO ZINCADO, AUTOBROCANTE, FLANGEADO, 4,2 MM X 19 MM	SINAPI	CENTO	0,02040000	R\$ 37,87	R\$ 0,77
00040552	PARAFUSO, AUTOATARRAXANTE, CABECA CHATA, FENDA SIMPLES, EM ACO ZINCADO, 1/4" (6,35 MM) X 25 MM	SINAPI	CENTO	0,03360000	R\$ 64,93	R\$ 2,18
00039430	PENDURAL OU PRESILHA REGULADORA, EM ACO GALVANIZADO, COM CORPO, MOLA E REBITE, PARA PERFIL TIPO CANALETA DE ESTRUTURA EM FORROS DRYWALL	SINAPI	UN	2,04460000	R\$ 2,52	R\$ 5,15
00039427	PERFIL CANALETA, FORMATO C, EM ACO ZINCADO, PARA ESTRUTURA FORRO DRYWALL, E = 0,5 MM, *46 X 18" (L X H), COMPRIMENTO 3 M	SINAPI	M	2,22120000	R\$ 6,69	R\$ 14,85
TOTAL Material:					R\$ 51,70	
Mão de Obra com Encargos Complementares	FORNE	UNID	COEFICIENTE	PREÇO UNITÁRIO	TOTAL	
88278	MONTADOR DE ESTRUTURAS METÁLICAS COM ENCARGOS COMPLEMENTARES	SINAPI	H	0,69680000	R\$ 25,36	R\$ 17,67
TOTAL Mão de Obra com Encargos Complementares:					R\$ 17,67	
VALOR:					69,37	

15.1. 88485 FUNDO SELADOR ACRÍLICO, APLICAÇÃO MANUAL EM PAREDE, UMA DEMÃO. AF_04/2023 (M2)

Material	FORNE	UNID	COEFICIENTE	PREÇO UNITÁRIO	TOTAL	
00006085	SELADOR ACRILICO OPACO PREMIUM INTERIOR/EXTERIOR	SINAPI	L	0,16660000	R\$ 11,78	R\$ 1,96
TOTAL Material:					R\$ 1,96	
Mão de Obra com Encargos Complementares	FORNE	UNID	COEFICIENTE	PREÇO UNITÁRIO	TOTAL	
88310	PINTOR COM ENCARGOS COMPLEMENTARES	SINAPI	H	0,06660000	R\$ 29,88	R\$ 1,99
88316	SERVEENTE COM ENCARGOS COMPLEMENTARES	SINAPI	H	0,02220000	R\$ 21,93	R\$ 0,48
TOTAL Mão de Obra com Encargos Complementares:					R\$ 2,47	
VALOR:					4,43	

15.2. 88484 FUNDO SELADOR ACRÍLICO, APLICAÇÃO MANUAL EM TETO, UMA DEMÃO. AF_04/2023 (M2)

Material	FORNE	UNID	COEFICIENTE	PREÇO UNITÁRIO	TOTAL	
00006085	SELADOR ACRILICO OPACO PREMIUM INTERIOR/EXTERIOR	SINAPI	L	0,16660000	R\$ 11,78	R\$ 1,96
TOTAL Material:					R\$ 1,96	
Mão de Obra com Encargos Complementares	FORNE	UNID	COEFICIENTE	PREÇO UNITÁRIO	TOTAL	
88310	PINTOR COM ENCARGOS COMPLEMENTARES	SINAPI	H	0,09270000	R\$ 29,88	R\$ 2,76
88316	SERVEENTE COM ENCARGOS COMPLEMENTARES	SINAPI	H	0,03090000	R\$ 21,93	R\$ 0,67
TOTAL Mão de Obra com Encargos Complementares:					R\$ 3,43	
VALOR:					5,39	

15.3. 104640 PINTURA LÁTEX ACRÍLICA STANDARD, APLICAÇÃO MANUAL EM TETO, DUAS DEMÃOS. AF_04/2023 (M2)

Material	FORNE	UNID	COEFICIENTE	PREÇO UNITÁRIO	TOTAL	
00035692	TINTA LATEX ACRILICA STANDARD, COR BRANCA	SINAPI	L	0,23670000	R\$ 18,27	R\$ 4,32
TOTAL Material:					R\$ 4,32	
Mão de Obra com Encargos Complementares	FORNE	UNID	COEFICIENTE	PREÇO UNITÁRIO	TOTAL	
88310	PINTOR COM ENCARGOS COMPLEMENTARES	SINAPI	H	0,22700000	R\$ 29,88	R\$ 6,78
88316	SERVEENTE COM ENCARGOS COMPLEMENTARES	SINAPI	H	0,07570000	R\$ 21,93	R\$ 1,66
TOTAL Mão de Obra com Encargos Complementares:					R\$ 8,44	
VALOR:					12,76	

15.4. 104642 PINTURA LÁTEX ACRÍLICA STANDARD, APLICAÇÃO MANUAL EM PAREDES, DUAS DEMÃOS. AF_04/2023 (M2)

Material	FORNE	UNID	COEFICIENTE	PREÇO UNITÁRIO	TOTAL	
00035692	TINTA LATEX ACRILICA STANDARD, COR BRANCA	SINAPI	L	0,23670000	R\$ 18,27	R\$ 4,32
TOTAL Material:					R\$ 4,32	
Mão de Obra com Encargos Complementares	FORNE	UNID	COEFICIENTE	PREÇO UNITÁRIO	TOTAL	
88310	PINTOR COM ENCARGOS COMPLEMENTARES	SINAPI	H	0,16310000	R\$ 29,88	R\$ 4,87

88316	SERVENTE COM ENCARGOS COMPLEMENTARES	SINAPI	H	0,05440000	R\$ 21,93	R\$ 1,19
					TOTAL Mão de Obra com Encargos Complementares:	R\$ 6,06
					VALOR:	10,38

16.1. 88415 APLICAÇÃO MANUAL DE FUNDO SELADOR ACRÍLICO EM PAREDES EXTERNAS DE CASAS. AF_03/2024 (M2)

Material		FONTE	UNID	COEFICIENTE	PREÇO UNITÁRIO	TOTAL
00006085	SELADOR ACRILICO OPACO PREMIUM INTERIOR/EXTERIOR	SINAPI	L	0,29472000	R\$ 11,78	R\$ 3,47
					TOTAL Material:	R\$ 3,47
Mão de Obra com Encargos Complementares		FONTE	UNID	COEFICIENTE	PREÇO UNITÁRIO	TOTAL
88310	PINTOR COM ENCARGOS COMPLEMENTARES	SINAPI	H	0,05660000	R\$ 29,88	R\$ 1,69
88316	SERVENTE COM ENCARGOS COMPLEMENTARES	SINAPI	H	0,00920000	R\$ 21,93	R\$ 0,20
					TOTAL Mão de Obra com Encargos Complementares:	R\$ 1,89
					VALOR:	5,36

16.2. 104642 PINTURA LÁTEX ACRÍLICA STANDARD, APLICAÇÃO MANUAL EM PAREDES, DUAS DEMÃOS. AF_04/2023 (M2)

Material		FONTE	UNID	COEFICIENTE	PREÇO UNITÁRIO	TOTAL
00035692	TINTA LÁTEX ACRILICA STANDARD, COR BRANCA	SINAPI	L	0,23670000	R\$ 18,27	R\$ 4,32
					TOTAL Material:	R\$ 4,32
Mão de Obra com Encargos Complementares		FONTE	UNID	COEFICIENTE	PREÇO UNITÁRIO	TOTAL
88310	PINTOR COM ENCARGOS COMPLEMENTARES	SINAPI	H	0,16310000	R\$ 29,88	R\$ 4,87
88316	SERVENTE COM ENCARGOS COMPLEMENTARES	SINAPI	H	0,05440000	R\$ 21,93	R\$ 1,19
					TOTAL Mão de Obra com Encargos Complementares:	R\$ 6,06
					VALOR:	10,38

17.1. 102193 LIXAMENTO DE MADEIRA PARA APLICAÇÃO DE FUNDO OU PINTURA. AF_01/2021 (M2)

Material		FONTE	UNID	COEFICIENTE	PREÇO UNITÁRIO	TOTAL
00003767	LIXA EM FOLHA PARA PAREDE OU MADEIRA, NUMERO 120, COR VERMELHA	SINAPI	UN	0,40000000	R\$ 0,75	R\$ 0,30
					TOTAL Material:	R\$ 0,30
Mão de Obra com Encargos Complementares		FONTE	UNID	COEFICIENTE	PREÇO UNITÁRIO	TOTAL
88310	PINTOR COM ENCARGOS COMPLEMENTARES	SINAPI	H	0,05410000	R\$ 29,88	R\$ 1,61
					TOTAL Mão de Obra com Encargos Complementares:	R\$ 1,61
					VALOR:	1,91

17.2. Composição - 102198_ADP-01 PINTURA FUNDO NIVELADOR ACRÍLICO BRANCO EM MADEIRA. (M2)

Não cadastrado		FONTE	UNID	COEFICIENTE	PREÇO UNITÁRIO	TOTAL
Composição - 102198_ADP-01	PINTURA FUNDO NIVELADOR ACRÍLICO BRANCO EM MADEIRA.	Composição -	M2	1,00000000	R\$ 19,11	R\$ 19,11
					TOTAL Não cadastrado:	R\$ 19,11
					VALOR:	19,11

17.3. 102219 PINTURA TINTA DE ACABAMENTO (PIGMENTADA) ESMALTE SINTÉTICO ACETINADO EM MADEIRA, 2 DEMÃOS. AF_01/2021 (M2)

Material		FONTE	UNID	COEFICIENTE	PREÇO UNITÁRIO	TOTAL
00005318	DILUENTE AGUARRAS	SINAPI	L	0,01400000	R\$ 23,98	R\$ 0,33
00007311	TINTA ESMALTE SINTETICO PREMIUM ACETINADO	SINAPI	L	0,14030000	R\$ 42,16	R\$ 5,91
					TOTAL Material:	R\$ 6,24
Mão de Obra com Encargos Complementares		FONTE	UNID	COEFICIENTE	PREÇO UNITÁRIO	TOTAL
88310	PINTOR COM ENCARGOS COMPLEMENTARES	SINAPI	H	0,38050000	R\$ 29,88	R\$ 11,36
					TOTAL Mão de Obra com Encargos Complementares:	R\$ 11,36
					VALOR:	17,60

18.1. 97084 COMPACTAÇÃO MECÂNICA DE SOLO PARA EXECUÇÃO DE RADIER, PISO DE CONCRETO OU LAJE SOBRE SOLO, COM COMPACTADOR DE SOLOS TIPO PLACA VIBRATÓRIA. AF_09/2021 (M2)

Equipamento Custo Horário		FONTE	UNID	COEFICIENTE	PREÇO UNITÁRIO	TOTAL
91277	PLACA VIBRATÓRIA REVERSÍVEL COM MOTOR 4 TEMPOS A GASOLINA, FORÇA CENTRÍFUGA DE 25 KN (2500 KGF), POTÊNCIA 5,5 CV - CHP DIURNO. AF_08/2015	SINAPI	CHP	0,00500000	R\$ 10,66	R\$ 0,05
					TOTAL Equipamento Custo Horário:	R\$ 0,05
Mão de Obra com Encargos Complementares		FONTE	UNID	COEFICIENTE	PREÇO UNITÁRIO	TOTAL
88309	PEDREIRO COM ENCARGOS COMPLEMENTARES	SINAPI	H	0,00900000	R\$ 28,20	R\$ 0,25

88316	SERVENTE COM ENCARGOS COMPLEMENTARES	SINAPI	H	0,01900000	R\$ 21,93	R\$ 0,41
					TOTAL Mão de Obra com Encargos Complementares:	R\$ 0,66
					VALOR:	0,71

18.2. 100322 LASTRO COM MATERIAL GRANULAR (PEDRA BRITADA N.3), APLICADO EM PISOS OU LAJES SOBRE SOLO, ESPESSURA DE *10 CM*. AF_01/2024 (M3)

Equipamento Custo Horário		FONTE	UNID	COEFICIENTE	PREÇO UNITÁRIO	TOTAL
91278	PLACA VIBRATÓRIA REVERSÍVEL COM MOTOR 4 TEMPOS A GASOLINA, FORÇA CENTRÍFUGA DE 25 KN (2500 KGF), POTÊNCIA 5,5 CV - CHI DIURNO. AF_08/2015	SINAPI	CHI	0,03000000	R\$ 0,73	R\$ 0,02
91277	PLACA VIBRATÓRIA REVERSÍVEL COM MOTOR 4 TEMPOS A GASOLINA, FORÇA CENTRÍFUGA DE 25 KN (2500 KGF), POTÊNCIA 5,5 CV - CHP DIURNO. AF_08/2015	SINAPI	CHP	0,03200000	R\$ 10,66	R\$ 0,34
					TOTAL Equipamento Custo Horário:	R\$ 0,36
Material		FONTE	UNID	COEFICIENTE	PREÇO UNITÁRIO	TOTAL
00004722	PEDRA BRITADA N. 3 (38 A 50 MM) POSTO PEDREIRA/FORNECEDOR, SEM FRETE	SINAPI	M3	1,19000000	R\$ 105,07	R\$ 125,03
					TOTAL Material:	R\$ 125,03
Mão de Obra com Encargos Complementares		FONTE	UNID	COEFICIENTE	PREÇO UNITÁRIO	TOTAL
88309	PEDREIRO COM ENCARGOS COMPLEMENTARES	SINAPI	H	1,57900000	R\$ 28,20	R\$ 44,52
88316	SERVENTE COM ENCARGOS COMPLEMENTARES	SINAPI	H	0,63400000	R\$ 21,93	R\$ 13,90
					TOTAL Mão de Obra com Encargos Complementares:	R\$ 58,42
					VALOR:	183,81

18.3. 97087 CAMADA SEPARADORA PARA EXECUÇÃO DE RADIER, PISO DE CONCRETO OU LAJE SOBRE SOLO, EM LONA PLÁSTICA. AF_09/2021 (M2)

Material		FONTE	UNID	COEFICIENTE	PREÇO UNITÁRIO	TOTAL
00042408	LONA PLASTICA EXTRA FORTE PRETA, E = 200 MICRA	SINAPI	M2	1,04000000	R\$ 1,58	R\$ 1,64
					TOTAL Material:	R\$ 1,64
Mão de Obra com Encargos Complementares		FONTE	UNID	COEFICIENTE	PREÇO UNITÁRIO	TOTAL
88309	PEDREIRO COM ENCARGOS COMPLEMENTARES	SINAPI	H	0,01400000	R\$ 28,20	R\$ 0,39
88316	SERVENTE COM ENCARGOS COMPLEMENTARES	SINAPI	H	0,00500000	R\$ 21,93	R\$ 0,10
					TOTAL Mão de Obra com Encargos Complementares:	R\$ 0,49
					VALOR:	2,13

18.4. 95241 LASTRO DE CONCRETO MAGRO, APLICADO EM PISOS, LAJES SOBRE SOLO OU RADIERS, ESPESSURA DE 5 CM. AF_01/2024 (M2)

Mão de Obra com Encargos Complementares		FONTE	UNID	COEFICIENTE	PREÇO UNITÁRIO	TOTAL
88309	PEDREIRO COM ENCARGOS COMPLEMENTARES	SINAPI	H	0,25415000	R\$ 28,20	R\$ 7,16
88316	SERVENTE COM ENCARGOS COMPLEMENTARES	SINAPI	H	0,09190000	R\$ 21,93	R\$ 2,01
					TOTAL Mão de Obra com Encargos Complementares:	R\$ 9,17
Serviço		FONTE	UNID	COEFICIENTE	PREÇO UNITÁRIO	TOTAL
94968	CONCRETO MAGRO PARA LASTRO, TRAÇO 1:4,5:4,5 (EM MASSA SECA DE CIMENTO/ AREIA MÉDIA/ BRITA 1) - PREPARO MECÂNICO COM BETONEIRA 600 L. AF_05/2021	SINAPI	M3	0,06900000	R\$ 411,46	R\$ 28,39
					TOTAL Serviço:	R\$ 28,39
					VALOR:	37,56

18.5. 87745 CONTRAPISO EM ARGAMASSA TRAÇO 1:4 (CIMENTO E AREIA), PREPARO MECÂNICO COM BETONEIRA 400 L, APLICADO EM ÁREAS MOLHADAS SOBRE LAJE, ADERIDO, ACABAMENTO NÃO REFORÇADO, ESPESSURA 3CM. AF_07/2021 (M2)

Material		FONTE	UNID	COEFICIENTE	PREÇO UNITÁRIO	TOTAL
00007334	ADITIVO ADESIVO LIQUIDO PARA ARGAMASSAS DE REVESTIMENTOS CIMENTICIOS	SINAPI	L	0,21000000	R\$ 15,95	R\$ 3,34
00001379	CIMENTO PORTLAND COMPOSTO CP II-32	SINAPI	KG	0,50000000	R\$ 0,73	R\$ 0,36
					TOTAL Material:	R\$ 3,70
Mão de Obra com Encargos Complementares		FONTE	UNID	COEFICIENTE	PREÇO UNITÁRIO	TOTAL
88309	PEDREIRO COM ENCARGOS COMPLEMENTARES	SINAPI	H	0,56100000	R\$ 28,20	R\$ 15,82
88316	SERVENTE COM ENCARGOS COMPLEMENTARES	SINAPI	H	0,28000000	R\$ 21,93	R\$ 6,14
					TOTAL Mão de Obra com Encargos Complementares:	R\$ 21,96
Serviço		FONTE	UNID	COEFICIENTE	PREÇO UNITÁRIO	TOTAL
87301	ARGAMASSA TRAÇO 1:4 (EM VOLUME DE CIMENTO E AREIA MÉDIA ÚMIDA) PARA CONTRAPISO, PREPARO MECÂNICO COM BETONEIRA 400 L. AF_08/2019	SINAPI	M3	0,04310000	R\$ 640,40	R\$ 27,60
					TOTAL Serviço:	R\$ 27,60
					VALOR:	53,26

18.6. 87630 CONTRAPISO EM ARGAMASSA TRAÇO 1:4 (CIMENTO E AREIA), PREPARO MECÂNICO COM BETONEIRA 400 L, APLICADO EM ÁREAS SECAS SOBRE LAJE, ADERIDO, ACABAMENTO NÃO REFORÇADO, ESPESSURA 3CM. AF_07/2021 (M2)

Material		FONTE	UNID	COEFICIENTE	PREÇO UNITÁRIO	TOTAL
00007334	ADITIVO ADESIVO LIQUIDO PARA ARGAMASSAS DE REVESTIMENTOS CIMENTICIOS	SINAPI	L	0,21000000	R\$ 15,95	R\$ 3,34
00001379	CIMENTO PORTLAND COMPOSTO CP II-32	SINAPI	KG	0,50000000	R\$ 0,73	R\$ 0,36
TOTAL Material:						R\$ 3,70
Mão de Obra com Encargos Complementares		FONTE	UNID	COEFICIENTE	PREÇO UNITÁRIO	TOTAL
88309	PEDREIRO COM ENCARGOS COMPLEMENTARES	SINAPI	H	0,24500000	R\$ 28,20	R\$ 6,90
88316	SERVENTE COM ENCARGOS COMPLEMENTARES	SINAPI	H	0,12300000	R\$ 21,93	R\$ 2,69
TOTAL Mão de Obra com Encargos Complementares:						R\$ 9,59
Serviço		FONTE	UNID	COEFICIENTE	PREÇO UNITÁRIO	TOTAL
87301	ARGAMASSA TRAÇO 1:4 (EM VOLUME DE CIMENTO E AREIA MÉDIA ÚMIDA) PARA CONTRAPISO, PREPARO MECÂNICO COM BETONEIRA 400 L. AF_08/2019	SINAPI	M3	0,04310000	R\$ 640,40	R\$ 27,60
TOTAL Serviço:						R\$ 27,60
VALOR:						40,89

18.7. 87247 REVESTIMENTO CERÂMICO PARA PISO COM PLACAS TIPO ESMALTADA DE DIMENSÕES 35X35 CM APLICADA EM AMBIENTES DE ÁREA ENTRE 5 M2 E 10 M2. AF_02/2023_PE (M2)

Material		FONTE	UNID	COEFICIENTE	PREÇO UNITÁRIO	TOTAL
00001381	ARGAMASSA COLANTE AC I PARA CERAMICAS	SINAPI	KG	9,13250000	R\$ 1,17	R\$ 10,68
00001287	PISO EM CERAMICA ESMALTADA, COR LISA, PEI MAIOR OU IGUAL A 4, FORMATO MENOR OU IGUAL A 2025 CM2	SINAPI	M2	1,06160000	R\$ 35,10	R\$ 37,26
00034357	REJUNTE CIMENTICIO, QUALQUER COR	SINAPI	KG	0,24100000	R\$ 6,87	R\$ 1,65
TOTAL Material:						R\$ 49,59
Mão de Obra com Encargos Complementares		FONTE	UNID	COEFICIENTE	PREÇO UNITÁRIO	TOTAL
88256	AZULEJISTA OU LADRILHEIRO COM ENCARGOS COMPLEMENTARES	SINAPI	H	0,47390000	R\$ 28,07	R\$ 13,30
88316	SERVENTE COM ENCARGOS COMPLEMENTARES	SINAPI	H	0,16100000	R\$ 21,93	R\$ 3,53
TOTAL Mão de Obra com Encargos Complementares:						R\$ 16,83
VALOR:						66,42

18.8. 87248 REVESTIMENTO CERÂMICO PARA PISO COM PLACAS TIPO ESMALTADA DE DIMENSÕES 35X35 CM APLICADA EM AMBIENTES DE ÁREA MAIOR QUE 10 M2. AF_02/2023_PE (M2)

Material		FONTE	UNID	COEFICIENTE	PREÇO UNITÁRIO	TOTAL
00001381	ARGAMASSA COLANTE AC I PARA CERAMICAS	SINAPI	KG	9,13250000	R\$ 1,17	R\$ 10,68
00001287	PISO EM CERAMICA ESMALTADA, COR LISA, PEI MAIOR OU IGUAL A 4, FORMATO MENOR OU IGUAL A 2025 CM2	SINAPI	M2	1,05710000	R\$ 35,10	R\$ 37,10
00034357	REJUNTE CIMENTICIO, QUALQUER COR	SINAPI	KG	0,24100000	R\$ 6,87	R\$ 1,65
TOTAL Material:						R\$ 49,43
Mão de Obra com Encargos Complementares		FONTE	UNID	COEFICIENTE	PREÇO UNITÁRIO	TOTAL
88256	AZULEJISTA OU LADRILHEIRO COM ENCARGOS COMPLEMENTARES	SINAPI	H	0,24110000	R\$ 28,07	R\$ 6,76
88316	SERVENTE COM ENCARGOS COMPLEMENTARES	SINAPI	H	0,12900000	R\$ 21,93	R\$ 2,82
TOTAL Mão de Obra com Encargos Complementares:						R\$ 9,58
VALOR:						59,01

18.9. 87246 REVESTIMENTO CERÂMICO PARA PISO COM PLACAS TIPO ESMALTADA DE DIMENSÕES 35X35 CM APLICADA EM AMBIENTES DE ÁREA MENOR QUE 5 M2. AF_02/2023_PE (M2)

Material		FONTE	UNID	COEFICIENTE	PREÇO UNITÁRIO	TOTAL
00001381	ARGAMASSA COLANTE AC I PARA CERAMICAS	SINAPI	KG	9,13250000	R\$ 1,17	R\$ 10,68
00001287	PISO EM CERAMICA ESMALTADA, COR LISA, PEI MAIOR OU IGUAL A 4, FORMATO MENOR OU IGUAL A 2025 CM2	SINAPI	M2	1,08100000	R\$ 35,10	R\$ 37,94
00034357	REJUNTE CIMENTICIO, QUALQUER COR	SINAPI	KG	0,24100000	R\$ 6,87	R\$ 1,65
TOTAL Material:						R\$ 50,27
Mão de Obra com Encargos Complementares		FONTE	UNID	COEFICIENTE	PREÇO UNITÁRIO	TOTAL
88256	AZULEJISTA OU LADRILHEIRO COM ENCARGOS COMPLEMENTARES	SINAPI	H	0,67970000	R\$ 28,07	R\$ 19,07
88316	SERVENTE COM ENCARGOS COMPLEMENTARES	SINAPI	H	0,18930000	R\$ 21,93	R\$ 4,15
TOTAL Mão de Obra com Encargos Complementares:						R\$ 23,22
VALOR:						73,49

19.1. 97084 COMPACTAÇÃO MECÂNICA DE SOLO PARA EXECUÇÃO DE RADIER, PISO DE CONCRETO OU LAJE SOBRE SOLO, COM COMPACTADOR DE SOLOS TIPO PLACA VIBRATÓRIA. AF_09/2021 (M2)

Equipamento Custo Horário		FONTE	UNID	COEFICIENTE	PREÇO UNITÁRIO	TOTAL
91277	PLACA VIBRATÓRIA REVERSIVEL COM MOTOR 4 TEMPOS A GASOLINA, FORÇA CENTRIFUGA DE 25 KN (2500 KGF), POTÊNCIA 5,5 CV - CHP DIURNO. AF_08/2015	SINAPI	CHP	0,00500000	R\$ 10,66	R\$ 0,05
TOTAL Equipamento Custo Horário:						R\$ 0,05

Mão de Obra com Encargos Complementares		FONTES	UNID	COEFICIENTE	PREÇO UNITÁRIO	TOTAL
88309	PEDREIRO COM ENCARGOS COMPLEMENTARES	SINAPI	H	0,00900000	R\$ 28,20	R\$ 0,25
88316	SERVEANTE COM ENCARGOS COMPLEMENTARES	SINAPI	H	0,01900000	R\$ 21,93	R\$ 0,41
TOTAL Mão de Obra com Encargos Complementares:						R\$ 0,66
VALOR:						0,71

19.2. 94990 EXECUÇÃO DE PASSEIO (CALÇADA) OU PISO DE CONCRETO COM CONCRETO MOLDADO IN LOCO, FEITO EM OBRA, ACABAMENTO CONVENCIONAL, NÃO ARMADO. AF_08/2022 (M3)

Material		FONTES	UNID	COEFICIENTE	PREÇO UNITÁRIO	TOTAL
00002692	DESMOLDANTE PROTETOR PARA FORMAS DE MADEIRA, DE BASE OLEOSA EMULSIONADA EM AGUA	SINAPI	L	0,02130000	R\$ 8,06	R\$ 0,17
00005068	PREGO DE AÇO POLIDO COM CABECA 17 X 21 (2 X 11)	SINAPI	KG	0,29940000	R\$ 13,78	R\$ 4,12
00004509	SARRAFO *2,5 X 10* CM EM PINUS, MISTA OU EQUIVALENTE DA REGIAO - BRUTA	SINAPI	M	3,12500000	R\$ 5,81	R\$ 18,15
00004517	SARRAFO *2,5 X 7,5* CM EM PINUS, MISTA OU EQUIVALENTE DA REGIAO - BRUTA	SINAPI	M	2,50000000	R\$ 4,01	R\$ 10,02
TOTAL Material:						R\$ 32,46

Mão de Obra com Encargos Complementares		FONTES	UNID	COEFICIENTE	PREÇO UNITÁRIO	TOTAL
88262	CARPINTEIRO DE FORMAS COM ENCARGOS COMPLEMENTARES	SINAPI	H	1,62680000	R\$ 27,79	R\$ 45,20
88309	PEDREIRO COM ENCARGOS COMPLEMENTARES	SINAPI	H	1,41490000	R\$ 28,20	R\$ 39,90
88316	SERVEANTE COM ENCARGOS COMPLEMENTARES	SINAPI	H	3,04170000	R\$ 21,93	R\$ 66,70
TOTAL Mão de Obra com Encargos Complementares:						R\$ 151,80

Serviço		FONTES	UNID	COEFICIENTE	PREÇO UNITÁRIO	TOTAL
94964	CONCRETO FCK = 20MPA, TRAÇO 1:2,7:3 (EM MASSA SECA DE CIMENTO/ AREIA MÉDIA/ BRITA 1) - PREPARO MECÂNICO COM BETONEIRA 400 L. AF_05/2021	SINAPI	M3	1,23150000	R\$ 496,33	R\$ 611,23
TOTAL Serviço:						R\$ 611,23
VALOR:						795,49

20.1. 98695 SOLEIRA EM MÁRMORE, LARGURA 15 CM, ESPESSURA 2,0 CM. AF_09/2020 (M)

Material		FONTES	UNID	COEFICIENTE	PREÇO UNITÁRIO	TOTAL
00037595	ARGAMASSA COLANTE TIPO AC III	SINAPI	KG	1,29000000	R\$ 3,59	R\$ 4,63
00004828	SOLEIRA/ PEITORIL EM MARMORE, POLIDO, BRANCO COMUM, L= *15* CM, E= *2* CM, CORTE RETO	SINAPI	M	1,00000000	R\$ 70,26	R\$ 70,26
TOTAL Material:						R\$ 74,89

Mão de Obra com Encargos Complementares		FONTES	UNID	COEFICIENTE	PREÇO UNITÁRIO	TOTAL
88274	MARMORISTA/GRANITEIRO COM ENCARGOS COMPLEMENTARES	SINAPI	H	0,54700000	R\$ 27,63	R\$ 15,11
88316	SERVEANTE COM ENCARGOS COMPLEMENTARES	SINAPI	H	0,27300000	R\$ 21,93	R\$ 5,98
TOTAL Mão de Obra com Encargos Complementares:						R\$ 21,09
VALOR:						95,98

20.2. 88648 RODAPÉ CERÂMICO DE 7CM DE ALTURA COM PLACAS TIPO ESMALTADA DE DIMENSÕES 35X35CM. AF_02/2023 (M)

Material		FONTES	UNID	COEFICIENTE	PREÇO UNITÁRIO	TOTAL
00001381	ARGAMASSA COLANTE AC I PARA CERAMICAS	SINAPI	KG	0,63920000	R\$ 1,17	R\$ 0,74
00001287	PISO EM CERAMICA ESMALTADA, COR LISA, PEI MAIOR OU IGUAL A 4, FORMATO MENOR OU IGUAL A 2025 CM2	SINAPI	M2	0,12250000	R\$ 35,10	R\$ 4,29
00034357	REJUNTE CIMENTICIO, QUALQUER COR	SINAPI	KG	0,09200000	R\$ 6,87	R\$ 0,63
TOTAL Material:						R\$ 5,66

Mão de Obra com Encargos Complementares		FONTES	UNID	COEFICIENTE	PREÇO UNITÁRIO	TOTAL
88256	AZULEJISTA OU LADRILHEIRO COM ENCARGOS COMPLEMENTARES	SINAPI	H	0,07260000	R\$ 28,07	R\$ 2,03
88316	SERVEANTE COM ENCARGOS COMPLEMENTARES	SINAPI	H	0,02860000	R\$ 21,93	R\$ 0,62
TOTAL Mão de Obra com Encargos Complementares:						R\$ 2,65
VALOR:						8,31

20.3. 101965 PEITORIL LINEAR EM GRANITO OU MÁRMORE, L = 15CM, ASSENTADO COM ARGAMASSA 1:6 COM ADITIVO. AF_11/2020 (M)

Equipamento Custo Horário		FONTES	UNID	COEFICIENTE	PREÇO UNITÁRIO	TOTAL
91693	SERRA CIRCULAR DE BANCADA COM MOTOR ELÉTRICO POTÊNCIA DE 5HP, COM COIFA PARA DISCO 10" - CHI DIURNO. AF_08/2015	SINAPI	CHI	0,39800000	R\$ 32,71	R\$ 13,01
91692	SERRA CIRCULAR DE BANCADA COM MOTOR ELÉTRICO POTÊNCIA DE 5HP, COM COIFA PARA DISCO 10" - CHP DIURNO. AF_08/2015	SINAPI	CHP	0,02100000	R\$ 34,05	R\$ 0,71
TOTAL Equipamento Custo Horário:						R\$ 13,72

Material		FONTES	UNID	COEFICIENTE	PREÇO UNITÁRIO	TOTAL
----------	--	--------	------	-------------	----------------	-------

00034747	PEITORIL EM MARMORE, POLIDO, BRANCO COMUM, L= '15" CM, E= '2,0" CM, COM PINGADEIRA	SINAPI	M	1,04000000	R\$ 93,37	R\$ 97,10
					TOTAL Material:	R\$ 97,10
Mão de Obra com Encargos Complementares						
88274	MARMORISTA/GRANITEIRO COM ENCARGOS COMPLEMENTARES	SINAPI	H	0,41900000	R\$ 27,63	R\$ 11,57
88316	SERVENTE COM ENCARGOS COMPLEMENTARES	SINAPI	H	0,20900000	R\$ 21,93	R\$ 4,58
					TOTAL Mão de Obra com Encargos Complementares:	R\$ 16,15
Serviço						
87283	ARGAMASSA TRAÇO 1:6 (EM VOLUME DE CIMENTO E AREIA MÉDIA ÚMIDA) COM ADIÇÃO DE PLASTIFICANTE PARA EMBOÇO/MASSA ÚNICA/ASSENTAMENTO DE ALVENARIA DE VEDAÇÃO, PREPARO MECÂNICO COM BETONEIRA 400 L. AF_08/2019	SINAPI	M3	0,00600000	R\$ 488,57	R\$ 2,93
					TOTAL Serviço:	R\$ 2,93
					VALOR:	129,90

21.1. 93653 DISJUNTOR MONOPOLAR TIPO DIN, CORRENTE NOMINAL DE 10A - FORNECIMENTO E INSTALAÇÃO. AF_07/2025 (UN)						
Material						
00034653	DISJUNTOR TERMOMAGNETICO PARA TRILHO DIN (IEC), MONOPOLAR, 6 - 32 A	SINAPI	UN	1,00000000	R\$ 8,41	R\$ 8,41
00001570	TERMINAL A COMPRESSAO EM COBRE ESTANHADO PARA CABO 2,5 MM2, 1 FURO E 1 COMPRESSAO, PARA PARAFUSO DE FIXACAO M5	SINAPI	UN	1,00000000	R\$ 1,04	R\$ 1,04
					TOTAL Material:	R\$ 9,45
Mão de Obra com Encargos Complementares						
88247	AUXILIAR DE ELETRICISTA COM ENCARGOS COMPLEMENTARES	SINAPI	H	0,03542800	R\$ 23,42	R\$ 0,82
88264	ELETRICISTA COM ENCARGOS COMPLEMENTARES	SINAPI	H	0,03542800	R\$ 28,54	R\$ 1,01
					TOTAL Mão de Obra com Encargos Complementares:	R\$ 1,83
					VALOR:	11,28

21.2. 93654 DISJUNTOR MONOPOLAR TIPO DIN, CORRENTE NOMINAL DE 16A - FORNECIMENTO E INSTALAÇÃO. AF_07/2025 (UN)						
Material						
00034653	DISJUNTOR TERMOMAGNETICO PARA TRILHO DIN (IEC), MONOPOLAR, 6 - 32 A	SINAPI	UN	1,00000000	R\$ 8,41	R\$ 8,41
00001570	TERMINAL A COMPRESSAO EM COBRE ESTANHADO PARA CABO 2,5 MM2, 1 FURO E 1 COMPRESSAO, PARA PARAFUSO DE FIXACAO M5	SINAPI	UN	1,00000000	R\$ 1,04	R\$ 1,04
					TOTAL Material:	R\$ 9,45
Mão de Obra com Encargos Complementares						
88247	AUXILIAR DE ELETRICISTA COM ENCARGOS COMPLEMENTARES	SINAPI	H	0,03542800	R\$ 23,42	R\$ 0,82
88264	ELETRICISTA COM ENCARGOS COMPLEMENTARES	SINAPI	H	0,03542800	R\$ 28,54	R\$ 1,01
					TOTAL Mão de Obra com Encargos Complementares:	R\$ 1,83
					VALOR:	11,28

21.3. 93656 DISJUNTOR MONOPOLAR TIPO DIN, CORRENTE NOMINAL DE 25A - FORNECIMENTO E INSTALAÇÃO. AF_07/2025 (UN)						
Material						
00034653	DISJUNTOR TERMOMAGNETICO PARA TRILHO DIN (IEC), MONOPOLAR, 6 - 32 A	SINAPI	UN	1,00000000	R\$ 8,41	R\$ 8,41
00001571	TERMINAL A COMPRESSAO EM COBRE ESTANHADO PARA CABO 4 MM2, 1 FURO E 1 COMPRESSAO, PARA PARAFUSO DE FIXACAO M5	SINAPI	UN	1,00000000	R\$ 1,36	R\$ 1,36
					TOTAL Material:	R\$ 9,77
Mão de Obra com Encargos Complementares						
88247	AUXILIAR DE ELETRICISTA COM ENCARGOS COMPLEMENTARES	SINAPI	H	0,06396400	R\$ 23,42	R\$ 1,49
88264	ELETRICISTA COM ENCARGOS COMPLEMENTARES	SINAPI	H	0,06396400	R\$ 28,54	R\$ 1,82
					TOTAL Mão de Obra com Encargos Complementares:	R\$ 3,31
					VALOR:	13,08

21.4. 93659 DISJUNTOR MONOPOLAR TIPO DIN, CORRENTE NOMINAL DE 50A - FORNECIMENTO E INSTALAÇÃO. AF_07/2025 (UN)						
Material						
00034686	DISJUNTOR TERMOMAGNETICO PARA TRILHO DIN (IEC), MONOPOLAR, 40 - 50 A	SINAPI	UN	1,00000000	R\$ 12,48	R\$ 12,48
00001575	TERMINAL A COMPRESSAO EM COBRE ESTANHADO PARA CABO 16 MM2, 1 FURO E 1 COMPRESSAO, PARA PARAFUSO DE FIXACAO M6	SINAPI	UN	1,00000000	R\$ 2,08	R\$ 2,08
					TOTAL Material:	R\$ 14,56

Mão de Obra com Encargos Complementares		FONTE	UNID	COEFICIENTE	PREÇO UNITÁRIO	TOTAL
88247	AUXILIAR DE ELETRICISTA COM ENCARGOS COMPLEMENTARES	SINAPI	H	0,17658200	R\$ 23,42	R\$ 4,13
88264	ELETRICISTA COM ENCARGOS COMPLEMENTARES	SINAPI	H	0,17658200	R\$ 28,54	R\$ 5,03
TOTAL Mão de Obra com Encargos Complementares:						R\$ 9,16
VALOR:						23,72

21.5. Composição - 93674_ADP-01 DISJUNTOR BIPOLAR TIPO DR, CORRENTE NOMINAL DE 25A - FORNECIMENTO E INSTALAÇÃO. (UN)

Não cadastrado		FONTE	UNID	COEFICIENTE	PREÇO UNITÁRIO	TOTAL
Composição - 93674_ADP-01	DISJUNTOR BIPOLAR TIPO DR, CORRENTE NOMINAL DE 25A - FORNECIMENTO E INSTALAÇÃO.	Composição -	UN	1,00000000	R\$ 216,78	R\$ 216,78
TOTAL Não cadastrado:						R\$ 216,78
VALOR:						216,78

21.6. 101493 ENTRADA DE ENERGIA ELÉTRICA, AÉREA, MONOFÁSICA, COM CAIXA DE EMBUTIR, CABO DE 10 MM2 E DISJUNTOR DIN 50A (NÃO INCLUSO O POSTE DE CONCRETO). AF_07/2020_PS (UN)

Material		FONTE	UNID	COEFICIENTE	PREÇO UNITÁRIO	TOTAL
00001094	ARMAÇÃO VERTICAL COM HASTE E CONTRA-PINO, EM CHAPA DE AÇO GALVANIZADO 3/16", COM 1 ESTRIBO, SEM ISOLADOR	SINAPI	UN	1,00000000	R\$ 18,24	R\$ 18,24
00011267	ARRUELA LISA, REDONDA, DE LATAO POLIDO, DIAMETRO NOMINAL 5/8", DIAMETRO EXTERNO = 34 MM, DIAMETRO DO FURO = 17 MM, ESPESSURA = *2,5* MM	SINAPI	UN	2,00000000	R\$ 1,42	R\$ 2,84
00034643	CAIXA DE INSPEÇÃO PARA ATERRAMENTO E PARA RAIOS, EM POLIPROPILENO, DIAMETRO = 300 MM X ALTURA = 400 MM (INCLUIDA TAMPA SEM ESCOTILHA)	SINAPI	UN	1,00000000	R\$ 48,22	R\$ 48,22
00039808	CAIXA PARA MEDIDOR MONOFÁSICO, EM POLICARBONATO / TERMOPLÁSTICO, PARA ALOJAR 1 DISJUNTOR (PADRÃO DA CONCESSIONÁRIA LOCAL)	SINAPI	UN	1,00000000	R\$ 69,06	R\$ 69,06
00014153	FITA METÁLICA PERFURADA, L = *18* MM, ROLO DE 30 M, CARGA RECOMENDADA = *30* KGF	SINAPI	UN	0,06000000	R\$ 61,72	R\$ 3,70
00003398	ISOLADOR DE PORCELANA, TIPO ROLDANA, DIMENSÕES DE *72* X *72* MM, PARA USO EM BAIXA TENSÃO	SINAPI	UN	1,00000000	R\$ 5,41	R\$ 5,41
00004346	PARAFUSO DE FERRO POLIDO, SEXTAVADO, COM ROSCA PARCIAL, DIAMETRO 5/8", COMPRIMENTO 6", COM PORCA E ARRUELA DE PRESSÃO MÉDIA	SINAPI	UN	3,00000000	R\$ 14,06	R\$ 42,18
00039997	PORCA ZINCADA, SEXTAVADA, DIAMETRO 1/4"	SINAPI	UN	2,00000000	R\$ 0,42	R\$ 0,84
00039996	VERGALHO ZINCADO ROSCA TOTAL, 1/4" (6,3 MM)	SINAPI	M	0,16640000	R\$ 5,26	R\$ 0,87
TOTAL Material:						R\$ 191,36

Mão de Obra com Encargos Complementares		FONTE	UNID	COEFICIENTE	PREÇO UNITÁRIO	TOTAL
88247	AUXILIAR DE ELETRICISTA COM ENCARGOS COMPLEMENTARES	SINAPI	H	0,31620000	R\$ 23,42	R\$ 7,40
88264	ELETRICISTA COM ENCARGOS COMPLEMENTARES	SINAPI	H	2,84630000	R\$ 28,54	R\$ 81,23
TOTAL Mão de Obra com Encargos Complementares:						R\$ 88,63

Serviço		FONTE	UNID	COEFICIENTE	PREÇO UNITÁRIO	TOTAL
87367	ARGAMASSA TRAÇO 1:1:6 (EM VOLUME DE CIMENTO, CAL E AREIA MÉDIA ÚMIDA) PARA EMBOÇO/MASSA ÚNICA/ASSENTAMENTO DE ALVENARIA DE VEDAÇÃO, PREPARO MANUAL. AF_08/2019	SINAPI	M3	0,00800000	R\$ 727,94	R\$ 5,82
100578	ASSENTAMENTO DE POSTE DE CONCRETO COM COMPRIMENTO NOMINAL DE 9 M, CARGA NOMINAL MENOR OU IGUAL A 1000 DAN, ENGASTAMENTO SIMPLES COM 1,5 M DE SOLO (NÃO INCLUI FORNECIMENTO). AF_04/2025	SINAPI	UN	1,00000000	R\$ 621,16	R\$ 621,16
91933	CABO DE COBRE FLEXÍVEL ISOLADO, 10 MM², ANTI-CHAMA 0,6/1,0 KV, PARA CIRCUITOS TERMINAIS - FORNECIMENTO E INSTALAÇÃO. AF_03/2023	SINAPI	M	11,00000000	R\$ 17,96	R\$ 197,56
104749	CONECTOR GRAMPO METÁLICO TIPO OLHAL, PARA SPDA, PARA HASTE DE ATERRAMENTO DE 3/4" E CABOS DE 10 A 50 MM2 - FORNECIMENTO E INSTALAÇÃO. AF_08/2023	SINAPI	UN	1,00000000	R\$ 18,74	R\$ 18,74
96977	CORDOALHA DE COBRE NU 50 MM², ENTERRADA - FORNECIMENTO E INSTALAÇÃO. AF_08/2023	SINAPI	M	1,95000000	R\$ 65,87	R\$ 128,44
91919	CURVA 180 GRAUS PARA ELETRODUTO, PVC, ROSCÁVEL, DN 32 MM (1"), PARA CIRCUITOS TERMINAIS, INSTALADA EM PAREDE - FORNECIMENTO E INSTALAÇÃO. AF_03/2023	SINAPI	UN	1,00000000	R\$ 21,67	R\$ 21,67
91917	CURVA 90 GRAUS PARA ELETRODUTO, PVC, ROSCÁVEL, DN 32 MM (1"), PARA CIRCUITOS TERMINAIS, INSTALADA EM PAREDE - FORNECIMENTO E INSTALAÇÃO. AF_03/2023	SINAPI	UN	1,00000000	R\$ 20,17	R\$ 20,17
93659	DISJUNTOR MONOPOLAR TIPO DIN, CORRENTE NOMINAL DE 50A - FORNECIMENTO E INSTALAÇÃO. AF_07/2025	SINAPI	UN	1,00000000	R\$ 23,72	R\$ 23,72
91872	ELETRODUTO RÍGIDO ROSCÁVEL, PVC, DN 32 MM (1"), PARA CIRCUITOS TERMINAIS, INSTALADO EM PAREDE - FORNECIMENTO E INSTALAÇÃO. AF_03/2023	SINAPI	M	6,05000000	R\$ 17,41	R\$ 105,33
96986	HASTE DE ATERRAMENTO, DIAMETRO 3/4", COM 3 METROS - FORNECIMENTO E INSTALAÇÃO. AF_08/2023	SINAPI	UN	1,00000000	R\$ 107,93	R\$ 107,93
91885	LUVA PARA ELETRODUTO, PVC, ROSCÁVEL, DN 32 MM (1"), PARA CIRCUITOS TERMINAIS, INSTALADA EM PAREDE - FORNECIMENTO E INSTALAÇÃO. AF_03/2023	SINAPI	UN	1,00000000	R\$ 12,62	R\$ 12,62
TOTAL Serviço:						R\$ 1.263,16

VALOR:	1.543,15
--------	----------

21.7. Composição - 101873_ADP-01 QUADRO DE DISTRIBUIÇÃO DE LUZ EM PVC PARA 12 DISJUNTORES - FORNECIMENTO E INSTALAÇÃO. (UN)						
Não cadastrado		FONTE	UNID	COEFICIENTE	PREÇO UNITÁRIO	TOTAL
Composição - 101873_ADP-01	QUADRO DE DISTRIBUIÇÃO DE LUZ EM PVC PARA 12 DISJUNTORES - FORNECIMENTO E INSTALAÇÃO.	Composição -	UN	1,00000000	R\$ 209,78	R\$ 209,78
TOTAL Não cadastrado:						R\$ 209,78
VALOR:						209,78

22.1. 103782 LUMINÁRIA TIPO PLAFON CIRCULAR, DE SOBREPOR, COM LED DE 12/13 W - FORNECIMENTO E INSTALAÇÃO. AF_09/2024 (UN)						
Material		FONTE	UNID	COEFICIENTE	PREÇO UNITÁRIO	TOTAL
00039385	LUMINARIA LED PLAFON REDONDO DE SOBREPOR BIVOLT 12/13 W, D = *17* CM	SINAPI	UN	1,00000000	R\$ 10,31	R\$ 10,31
TOTAL Material:						R\$ 10,31
Mão de Obra com Encargos Complementares		FONTE	UNID	COEFICIENTE	PREÇO UNITÁRIO	TOTAL
88247	AUXILIAR DE ELETRICISTA COM ENCARGOS COMPLEMENTARES	SINAPI	H	0,15093750	R\$ 23,42	R\$ 3,53
88264	ELETRICISTA COM ENCARGOS COMPLEMENTARES	SINAPI	H	0,48299990	R\$ 28,54	R\$ 13,78
TOTAL Mão de Obra com Encargos Complementares:						R\$ 17,31
VALOR:						27,62

22.2. 97610 LÂMPADA COMPACTA DE LED 10 W, BASE E27 - FORNECIMENTO E INSTALAÇÃO. AF_09/2024 (UN)						
Material		FONTE	UNID	COEFICIENTE	PREÇO UNITÁRIO	TOTAL
00038194	LAMPADA LED 10 W BIVOLT BRANCA, FORMATO TRADICIONAL (BASE E27)	SINAPI	UN	1,00000000	R\$ 4,49	R\$ 4,49
00012295	SOQUETE DE BAQUELITE BASE E27, PARA LAMPADAS	SINAPI	UN	1,00000000	R\$ 2,30	R\$ 2,30
TOTAL Material:						R\$ 6,79
Mão de Obra com Encargos Complementares		FONTE	UNID	COEFICIENTE	PREÇO UNITÁRIO	TOTAL
88247	AUXILIAR DE ELETRICISTA COM ENCARGOS COMPLEMENTARES	SINAPI	H	0,05087500	R\$ 23,42	R\$ 1,19
88264	ELETRICISTA COM ENCARGOS COMPLEMENTARES	SINAPI	H	0,16280000	R\$ 28,54	R\$ 4,64
TOTAL Mão de Obra com Encargos Complementares:						R\$ 5,83
VALOR:						12,62

22.3. 91953 INTERRUPTOR SIMPLES (1 MÓDULO), 10A/250V, INCLUINDO SUPORTE E PLACA - FORNECIMENTO E INSTALAÇÃO. AF_03/2023 (UN)						
Serviço		FONTE	UNID	COEFICIENTE	PREÇO UNITÁRIO	TOTAL
91952	INTERRUPTOR SIMPLES (1 MÓDULO), 10A/250V, SEM SUPORTE E SEM PLACA - FORNECIMENTO E INSTALAÇÃO. AF_03/2023	SINAPI	UN	1,00000000	R\$ 18,77	R\$ 18,77
91946	SUPORTE PARAFUSADO COM PLACA DE ENCAIXE 4" X 2" MÉDIO (1,30 M DO PISO) PARA PONTO ELÉTRICO - FORNECIMENTO E INSTALAÇÃO. AF_03/2023	SINAPI	UN	1,00000000	R\$ 10,97	R\$ 10,97
TOTAL Serviço:						R\$ 29,74
VALOR:						29,74

22.4. 91959 INTERRUPTOR SIMPLES (2 MÓDULOS), 10A/250V, INCLUINDO SUPORTE E PLACA - FORNECIMENTO E INSTALAÇÃO. AF_03/2023 (UN)						
Serviço		FONTE	UNID	COEFICIENTE	PREÇO UNITÁRIO	TOTAL
91958	INTERRUPTOR SIMPLES (2 MÓDULOS), 10A/250V, SEM SUPORTE E SEM PLACA - FORNECIMENTO E INSTALAÇÃO. AF_03/2023	SINAPI	UN	1,00000000	R\$ 34,32	R\$ 34,32
91946	SUPORTE PARAFUSADO COM PLACA DE ENCAIXE 4" X 2" MÉDIO (1,30 M DO PISO) PARA PONTO ELÉTRICO - FORNECIMENTO E INSTALAÇÃO. AF_03/2023	SINAPI	UN	1,00000000	R\$ 10,97	R\$ 10,97
TOTAL Serviço:						R\$ 45,29
VALOR:						45,29

22.5. 92000 TOMADA BAIXA DE EMBUTIR (1 MÓDULO), 2P+T 10 A, INCLUINDO SUPORTE E PLACA - FORNECIMENTO E INSTALAÇÃO. AF_03/2023 (UN)						
Serviço		FONTE	UNID	COEFICIENTE	PREÇO UNITÁRIO	TOTAL
91946	SUPORTE PARAFUSADO COM PLACA DE ENCAIXE 4" X 2" MÉDIO (1,30 M DO PISO) PARA PONTO ELÉTRICO - FORNECIMENTO E INSTALAÇÃO. AF_03/2023	SINAPI	UN	1,00000000	R\$ 10,97	R\$ 10,97
91998	TOMADA BAIXA DE EMBUTIR (1 MÓDULO), 2P+T 10 A, SEM SUPORTE E SEM PLACA - FORNECIMENTO E INSTALAÇÃO. AF_03/2023	SINAPI	UN	1,00000000	R\$ 20,21	R\$ 20,21
TOTAL Serviço:						R\$ 31,18
VALOR:						31,18

22.6. 91996 TOMADA MÉDIA DE EMBUTIR (1 MÓDULO), 2P+T 10 A, INCLUINDO SUPORTE E PLACA - FORNECIMENTO E INSTALAÇÃO. AF_03/2023 (UN)

Serviço	FONTES	UNID	COEFICIENTE	PREÇO UNITÁRIO	TOTAL	
91946	SUPORTE PARAFUSADO COM PLACA DE ENCAIXE 4" X 2" MÉDIO (1,30 M DO PISO) PARA PONTO ELÉTRICO - FORNECIMENTO E INSTALAÇÃO. AF_03/2023	SINAPI	UN	1,00000000	R\$ 10,97	R\$ 10,97
91994	TOMADA MÉDIA DE EMBUTIR (1 MÓDULO), 2P+T 10 A, SEM SUPORTE E SEM PLACA - FORNECIMENTO E INSTALAÇÃO. AF_03/2023	SINAPI	UN	1,00000000	R\$ 24,11	R\$ 24,11
TOTAL Serviço:					R\$ 35,08	
VALOR:					35,08	

22.7. 91993 TOMADA ALTA DE EMBUTIR (1 MÓDULO), 2P+T 20 A, INCLUINDO SUPORTE E PLACA - FORNECIMENTO E INSTALAÇÃO. AF_03/2023 (UN)

Serviço	FONTES	UNID	COEFICIENTE	PREÇO UNITÁRIO	TOTAL	
91946	SUPORTE PARAFUSADO COM PLACA DE ENCAIXE 4" X 2" MÉDIO (1,30 M DO PISO) PARA PONTO ELÉTRICO - FORNECIMENTO E INSTALAÇÃO. AF_03/2023	SINAPI	UN	1,00000000	R\$ 10,97	R\$ 10,97
91991	TOMADA ALTA DE EMBUTIR (1 MÓDULO), 2P+T 20 A, SEM SUPORTE E SEM PLACA - FORNECIMENTO E INSTALAÇÃO. AF_03/2023	SINAPI	UN	1,00000000	R\$ 36,33	R\$ 36,33
TOTAL Serviço:					R\$ 47,30	
VALOR:					47,30	

22.8. 91985 INTERRUPTOR PULSADOR CAMPAINHA (1 MÓDULO), 10A/250V, INCLUINDO SUPORTE E PLACA - FORNECIMENTO E INSTALAÇÃO. AF_03/2023 (UN)

Serviço	FONTES	UNID	COEFICIENTE	PREÇO UNITÁRIO	TOTAL	
91984	INTERRUPTOR PULSADOR CAMPAINHA (1 MÓDULO), 10A/250V, SEM SUPORTE E SEM PLACA - FORNECIMENTO E INSTALAÇÃO. AF_03/2023	SINAPI	UN	1,00000000	R\$ 17,68	R\$ 17,68
91946	SUPORTE PARAFUSADO COM PLACA DE ENCAIXE 4" X 2" MÉDIO (1,30 M DO PISO) PARA PONTO ELÉTRICO - FORNECIMENTO E INSTALAÇÃO. AF_03/2023	SINAPI	UN	1,00000000	R\$ 10,97	R\$ 10,97
TOTAL Serviço:					R\$ 28,65	
VALOR:					28,65	

22.9. 91987 CAMPAINHA CIGARRA (1 MÓDULO), 10A/250V, INCLUINDO SUPORTE E PLACA - FORNECIMENTO E INSTALAÇÃO. AF_03/2023 (UN)

Serviço	FONTES	UNID	COEFICIENTE	PREÇO UNITÁRIO	TOTAL	
91986	CAMPAINHA CIGARRA (1 MÓDULO), 10A/250V, SEM SUPORTE E SEM PLACA - FORNECIMENTO E INSTALAÇÃO. AF_03/2023	SINAPI	UN	1,00000000	R\$ 36,76	R\$ 36,76
91946	SUPORTE PARAFUSADO COM PLACA DE ENCAIXE 4" X 2" MÉDIO (1,30 M DO PISO) PARA PONTO ELÉTRICO - FORNECIMENTO E INSTALAÇÃO. AF_03/2023	SINAPI	UN	1,00000000	R\$ 10,97	R\$ 10,97
TOTAL Serviço:					R\$ 47,73	
VALOR:					47,73	

22.10. Composição - 91947_ADP-01 SUPORTE PARAFUSADO COM ESPELHO / PLACA DE ENCAIXE 4" X 2" BAIXO (0,30 M DO PISO) PARA PONTO ELÉTRICO - FORNECIMENTO E INSTALAÇÃO. (UN)

Não cadastrado	FONTES	UNID	COEFICIENTE	PREÇO UNITÁRIO	TOTAL	
Composição - 91947_ADP-01	SUPORTE PARAFUSADO COM ESPELHO / PLACA DE ENCAIXE 4" X 2" BAIXO (0,30 M DO PISO) PARA PONTO ELÉTRICO - FORNECIMENTO E INSTALAÇÃO.	Composição -	UN	1,00000000	R\$ 8,58	R\$ 8,58
TOTAL Não cadastrado:					R\$ 8,58	
VALOR:					8,58	

22.11. 91941 CAIXA RETANGULAR 4" X 2" BAIXA (0,30 M DO PISO), PVC, INSTALADA EM PAREDE - FORNECIMENTO E INSTALAÇÃO. AF_03/2023 (UN)

Material	FONTES	UNID	COEFICIENTE	PREÇO UNITÁRIO	TOTAL	
00001872	CAIXA DE PASSAGEM, EM PVC, DE 4" X 2", PARA ELETRODUTO FLEXIVEL CORRUGADO	SINAPI	UN	1,00000000	R\$ 1,78	R\$ 1,78
TOTAL Material:					R\$ 1,78	
Mão de Obra com Encargos Complementares	FONTES	UNID	COEFICIENTE	PREÇO UNITÁRIO	TOTAL	
88247	AUXILIAR DE ELETRICISTA COM ENCARGOS COMPLEMENTARES	SINAPI	H	0,16400000	R\$ 23,42	R\$ 3,84
88264	ELETRICISTA COM ENCARGOS COMPLEMENTARES	SINAPI	H	0,16400000	R\$ 28,54	R\$ 4,68
TOTAL Mão de Obra com Encargos Complementares:					R\$ 8,52	
Serviço	FONTES	UNID	COEFICIENTE	PREÇO UNITÁRIO	TOTAL	
88629	ARGAMASSA TRAÇO 1:3 (EM VOLUME DE CIMENTO E AREIA MÉDIA ÚMIDA), PREPARO MANUAL. AF_08/2019	SINAPI	M3	0,00090000	R\$ 674,25	R\$ 0,60
TOTAL Serviço:					R\$ 0,60	
VALOR:					10,90	

22.12. 91940 CAIXA RETANGULAR 4" X 2" MÉDIA (1,30 M DO PISO), PVC, INSTALADA EM PAREDE - FORNECIMENTO E INSTALAÇÃO. AF_03/2023 (UN)

Material	FORNTE	UNID	COEFICIENTE	PREÇO UNITÁRIO	TOTAL	
00001872	CAIXA DE PASSAGEM, EM PVC, DE 4" X 2", PARA ELETRODUTO FLEXIVEL CORRUGADO	SINAPI	UN	1,00000000	R\$ 1,78	
					TOTAL Material:	R\$ 1,78
Mão de Obra com Encargos Complementares	FORNTE	UNID	COEFICIENTE	PREÇO UNITÁRIO	TOTAL	
88247	AUXILIAR DE ELETRICISTA COM ENCARGOS COMPLEMENTARES	SINAPI	H	0,29100000	R\$ 23,42	
88264	ELETRICISTA COM ENCARGOS COMPLEMENTARES	SINAPI	H	0,29100000	R\$ 28,54	
					TOTAL Mão de Obra com Encargos Complementares:	R\$ 15,11
Serviço	FORNTE	UNID	COEFICIENTE	PREÇO UNITÁRIO	TOTAL	
88629	ARGAMASSA TRAÇO 1:3 (EM VOLUME DE CIMENTO E AREIA MÉDIA ÚMIDA), PREPARO MANUAL. AF_08/2019	SINAPI	M3	0,00090000	R\$ 674,25	
					TOTAL Serviço:	R\$ 0,60
					VALOR:	17,49

22.13. 91939 CAIXA RETANGULAR 4" X 2" ALTA (2,00 M DO PISO), PVC, INSTALADA EM PAREDE - FORNECIMENTO E INSTALAÇÃO. AF_03/2023 (UN)						
Material	FORNTE	UNID	COEFICIENTE	PREÇO UNITÁRIO	TOTAL	
00001872	CAIXA DE PASSAGEM, EM PVC, DE 4" X 2", PARA ELETRODUTO FLEXIVEL CORRUGADO	SINAPI	UN	1,00000000	R\$ 1,78	
					TOTAL Material:	R\$ 1,78
Mão de Obra com Encargos Complementares	FORNTE	UNID	COEFICIENTE	PREÇO UNITÁRIO	TOTAL	
88247	AUXILIAR DE ELETRICISTA COM ENCARGOS COMPLEMENTARES	SINAPI	H	0,55000000	R\$ 23,42	
88264	ELETRICISTA COM ENCARGOS COMPLEMENTARES	SINAPI	H	0,55000000	R\$ 28,54	
					TOTAL Mão de Obra com Encargos Complementares:	R\$ 28,57
Serviço	FORNTE	UNID	COEFICIENTE	PREÇO UNITÁRIO	TOTAL	
88629	ARGAMASSA TRAÇO 1:3 (EM VOLUME DE CIMENTO E AREIA MÉDIA ÚMIDA), PREPARO MANUAL. AF_08/2019	SINAPI	M3	0,00090000	R\$ 674,25	
					TOTAL Serviço:	R\$ 0,60
					VALOR:	30,95

22.14. 91937 CAIXA OCTOGONAL 3" X 3", PVC, INSTALADA EM LAJE - FORNECIMENTO E INSTALAÇÃO. AF_03/2023 (UN)						
Material	FORNTE	UNID	COEFICIENTE	PREÇO UNITÁRIO	TOTAL	
00001871	CAIXA OCTOGONAL DE FUNDO MOVEL, EM PVC, DE 3" X 3", PARA ELETRODUTO FLEXIVEL CORRUGADO	SINAPI	UN	1,00000000	R\$ 3,19	
					TOTAL Material:	R\$ 3,19
Mão de Obra com Encargos Complementares	FORNTE	UNID	COEFICIENTE	PREÇO UNITÁRIO	TOTAL	
88247	AUXILIAR DE ELETRICISTA COM ENCARGOS COMPLEMENTARES	SINAPI	H	0,22200000	R\$ 23,42	
88264	ELETRICISTA COM ENCARGOS COMPLEMENTARES	SINAPI	H	0,22200000	R\$ 28,54	
					TOTAL Mão de Obra com Encargos Complementares:	R\$ 11,52
					VALOR:	14,71

23.1. 91924 CABO DE COBRE FLEXÍVEL ISOLADO, 1,5 MM², ANTI-CHAMA 450/750 V, PARA CIRCUITOS TERMINAIS - FORNECIMENTO E INSTALAÇÃO. AF_03/2023 (M)						
Material	FORNTE	UNID	COEFICIENTE	PREÇO UNITÁRIO	TOTAL	
00001013	CABO DE COBRE, FLEXIVEL, CLASSE 4 OU 5, ISOLACAO EM PVC/A, ANTICHAMA BWF-B, 1 CONDUTOR, 450/750 V, SECAO NOMINAL 1,5 MM2	SINAPI	M	1,24340000	R\$ 1,64	
00021127	FITA ISOLANTE ADESIVA ANTICHAMA, USO ATE 750 V, EM ROLO DE 19 MM X 5 M	SINAPI	UN	0,00940000	R\$ 3,78	
					TOTAL Material:	R\$ 2,06
Mão de Obra com Encargos Complementares	FORNTE	UNID	COEFICIENTE	PREÇO UNITÁRIO	TOTAL	
88247	AUXILIAR DE ELETRICISTA COM ENCARGOS COMPLEMENTARES	SINAPI	H	0,02300000	R\$ 23,42	
88264	ELETRICISTA COM ENCARGOS COMPLEMENTARES	SINAPI	H	0,02300000	R\$ 28,54	
					TOTAL Mão de Obra com Encargos Complementares:	R\$ 1,18
					VALOR:	3,24

23.2. 91926 CABO DE COBRE FLEXÍVEL ISOLADO, 2,5 MM², ANTI-CHAMA 450/750 V, PARA CIRCUITOS TERMINAIS - FORNECIMENTO E INSTALAÇÃO. AF_03/2023 (M)						
Material	FORNTE	UNID	COEFICIENTE	PREÇO UNITÁRIO	TOTAL	
00001014	CABO DE COBRE, FLEXIVEL, CLASSE 4 OU 5, ISOLACAO EM PVC/A, ANTICHAMA BWF-B, 1 CONDUTOR, 450/750 V, SECAO NOMINAL 2,5 MM2	SINAPI	M	1,24340000	R\$ 2,59	
00021127	FITA ISOLANTE ADESIVA ANTICHAMA, USO ATE 750 V, EM ROLO DE 19 MM X 5 M	SINAPI	UN	0,00940000	R\$ 3,78	
					TOTAL Material:	R\$ 3,25
Mão de Obra com Encargos Complementares	FORNTE	UNID	COEFICIENTE	PREÇO UNITÁRIO	TOTAL	

88247	AUXILIAR DE ELETRICISTA COM ENCARGOS COMPLEMENTARES	SINAPI	H	0,02900000	R\$ 23,42	R\$ 0,67
88264	ELETRICISTA COM ENCARGOS COMPLEMENTARES	SINAPI	H	0,02900000	R\$ 28,54	R\$ 0,82
TOTAL Mão de Obra com Encargos Complementares:						R\$ 1,49
VALOR:						4,74

23.3. 91928 CABO DE COBRE FLEXÍVEL ISOLADO, 4 MM², ANTI-CHAMA 450/750 V, PARA CIRCUITOS TERMINAIS - FORNECIMENTO E INSTALAÇÃO. AF_03/2023 (M)

Material	FORNTE	UNID	COEFICIENTE	PREÇO UNITÁRIO	TOTAL	
0000981	CABO DE COBRE, FLEXIVEL, CLASSE 4 OU 5, ISOLACAO EM PVC/A, ANTICHAMA BWF-B, 1 CONDUTOR, 450/750 V, SECAO NOMINAL 4 MM2	SINAPI	M	1,24340000	R\$ 4,30	R\$ 5,34
00021127	FITA ISOLANTE ADESIVA ANTICHAMA, USO ATE 750 V, EM ROLO DE 19 MM X 5 M	SINAPI	UN	0,00940000	R\$ 3,78	R\$ 0,03
TOTAL Material:					R\$ 5,37	

Mão de Obra com Encargos Complementares	FORNTE	UNID	COEFICIENTE	PREÇO UNITÁRIO	TOTAL	
88247	AUXILIAR DE ELETRICISTA COM ENCARGOS COMPLEMENTARES	SINAPI	H	0,03900000	R\$ 23,42	R\$ 0,91
88264	ELETRICISTA COM ENCARGOS COMPLEMENTARES	SINAPI	H	0,03900000	R\$ 28,54	R\$ 1,11
TOTAL Mão de Obra com Encargos Complementares:					R\$ 2,02	
VALOR:					7,39	

23.4. 101884 CABO DE COBRE ISOLADO, 10 MM², ANTI-CHAMA 450/750 V, INSTALADO EM ELETROCALHA OU PERFILADO - FORNECIMENTO E INSTALAÇÃO. AF_07/2025 (M)

Material	FORNTE	UNID	COEFICIENTE	PREÇO UNITÁRIO	TOTAL	
0000980	CABO DE COBRE, FLEXIVEL, CLASSE 4 OU 5, ISOLACAO EM PVC/A, ANTICHAMA BWF-B, 1 CONDUTOR, 450/750 V, SECAO NOMINAL 10 MM2	SINAPI	M	1,02700000	R\$ 11,81	R\$ 12,12
00021127	FITA ISOLANTE ADESIVA ANTICHAMA, USO ATE 750 V, EM ROLO DE 19 MM X 5 M	SINAPI	UN	0,01000000	R\$ 3,78	R\$ 0,03
TOTAL Material:					R\$ 12,15	

Mão de Obra com Encargos Complementares	FORNTE	UNID	COEFICIENTE	PREÇO UNITÁRIO	TOTAL	
88247	AUXILIAR DE ELETRICISTA COM ENCARGOS COMPLEMENTARES	SINAPI	H	0,00362600	R\$ 23,42	R\$ 0,08
88264	ELETRICISTA COM ENCARGOS COMPLEMENTARES	SINAPI	H	0,00362600	R\$ 28,54	R\$ 0,10
TOTAL Mão de Obra com Encargos Complementares:					R\$ 0,18	
VALOR:					12,33	

23.5. C0547 CABO EM PVC 1000V 10MM2 (M)

Material	FORNTE	UNID	COEFICIENTE	PREÇO UNITÁRIO	TOTAL	
10366	CABO EM PVC 1000V 10MM2	SEINFRA	M	1,02000000	R\$ 7,4600	R\$ 7,6092
TOTAL Material:					R\$ 7,6092	

Mão de Obra	FORNTE	UNID	COEFICIENTE	PREÇO UNITÁRIO	TOTAL	
10042	AJUDANTE DE ELETRICISTA	SEINFRA	H	0,14000000	R\$ 19,1000	R\$ 2,6740
12312	ELETRICISTA	SEINFRA	H	0,14000000	R\$ 24,1500	R\$ 3,3810
TOTAL Mão de Obra:					R\$ 6,0550	
VALOR:					13,66	

23.6. 91834 ELETRODUTO FLEXÍVEL CORRUGADO, PVC, DN 25 MM (3/4"), PARA CIRCUITOS TERMINAIS, INSTALADO EM FORRO - FORNECIMENTO E INSTALAÇÃO. AF_03/2023 (M)

Material	FORNTE	UNID	COEFICIENTE	PREÇO UNITÁRIO	TOTAL	
00002688	ELETRODUTO PVC FLEXIVEL CORRUGADO, COR AMARELA, DE 25 MM	SINAPI	M	1,10000000	R\$ 2,37	R\$ 2,60
TOTAL Material:					R\$ 2,60	

Mão de Obra com Encargos Complementares	FORNTE	UNID	COEFICIENTE	PREÇO UNITÁRIO	TOTAL	
88247	AUXILIAR DE ELETRICISTA COM ENCARGOS COMPLEMENTARES	SINAPI	H	0,09100000	R\$ 23,42	R\$ 2,13
88264	ELETRICISTA COM ENCARGOS COMPLEMENTARES	SINAPI	H	0,09100000	R\$ 28,54	R\$ 2,59
TOTAL Mão de Obra com Encargos Complementares:					R\$ 4,72	

Serviço	FORNTE	UNID	COEFICIENTE	PREÇO UNITÁRIO	TOTAL	
91170	FIXAÇÃO DE TUBOS HORIZONTAIS DE PVC ÁGUA, PVC ESGOTO, PVC ÁGUA PLUVIAL, CPVC, PPR, COBRE OU AÇO, DIÂMETROS MENORES OU IGUAIS A 40 MM, COM ABRAÇADEIRA METÁLICA RÍGIDA TIPO U PERFIL 1 1/4", FIXADA EM PERFILADO EM LAJE. AF_09/2023_PS	SINAPI	M	1,00000000	R\$ 13,04	R\$ 13,04
TOTAL Serviço:					R\$ 13,04	
VALOR:					20,36	

23.7. 91854 ELETRODUTO FLEXÍVEL CORRUGADO, PVC, DN 25 MM (3/4"), PARA CIRCUITOS TERMINAIS, INSTALADO EM PAREDE - FORNECIMENTO E INSTALAÇÃO. AF_03/2023 (M)

Material	FORNecedor	UNID	COEFICIENTE	PREÇO UNITÁRIO	TOTAL	
00002688	ELETRODUTO PVC FLEXIVEL CORRUGADO, COR AMARELA, DE 25 MM	SINAPI	M	1,01700000	R\$ 2,37	R\$ 2,41
TOTAL Material:					R\$ 2,41	
Mão de Obra com Encargos Complementares	FORNecedor	UNID	COEFICIENTE	PREÇO UNITÁRIO	TOTAL	
88247	AUXILIAR DE ELETRICISTA COM ENCARGOS COMPLEMENTARES	SINAPI	H	0,13400000	R\$ 23,42	R\$ 3,13
88264	ELETRICISTA COM ENCARGOS COMPLEMENTARES	SINAPI	H	0,13400000	R\$ 28,54	R\$ 3,82
TOTAL Mão de Obra com Encargos Complementares:					R\$ 6,95	
VALOR:					9,36	

23.8. 91845 ELETRODUTO FLEXÍVEL CORRUGADO REFORÇADO, PVC, DN 25 MM (3/4"), PARA CIRCUITOS TERMINAIS, INSTALADO EM LAJE - FORNECIMENTO E INSTALAÇÃO. AF_03/2023 (M)

Material	FORNecedor	UNID	COEFICIENTE	PREÇO UNITÁRIO	TOTAL	
00043132	ARAME RECOZIDO 16 BWG, D = 1,65 MM (0,016 KG/M) OU 18 BWG, D = 1,25 MM (0,01 KG/M)	SINAPI	KG	0,00180000	R\$ 15,68	R\$ 0,02
00039244	ELETRODUTO PVC FLEXIVEL CORRUGADO, REFORCADO, COR LARANJA, DE 25 MM, PARA LAJES E PISOS	SINAPI	M	1,10000000	R\$ 3,62	R\$ 3,98
TOTAL Material:					R\$ 4,00	
Mão de Obra com Encargos Complementares	FORNecedor	UNID	COEFICIENTE	PREÇO UNITÁRIO	TOTAL	
88247	AUXILIAR DE ELETRICISTA COM ENCARGOS COMPLEMENTARES	SINAPI	H	0,07100000	R\$ 23,42	R\$ 1,66
88264	ELETRICISTA COM ENCARGOS COMPLEMENTARES	SINAPI	H	0,07100000	R\$ 28,54	R\$ 2,02
TOTAL Mão de Obra com Encargos Complementares:					R\$ 3,68	
VALOR:					7,68	

23.9. 90447 RASGO LINEAR MANUAL EM ALVENARIA, PARA ELETRODUTOS, DIÂMETROS MENORES OU IGUAIS A 40 MM. AF_09/2023 (M)

Mão de Obra com Encargos Complementares	FORNecedor	UNID	COEFICIENTE	PREÇO UNITÁRIO	TOTAL	
88247	AUXILIAR DE ELETRICISTA COM ENCARGOS COMPLEMENTARES	SINAPI	H	0,06600000	R\$ 23,42	R\$ 1,54
88264	ELETRICISTA COM ENCARGOS COMPLEMENTARES	SINAPI	H	0,23480000	R\$ 28,54	R\$ 6,70
TOTAL Mão de Obra com Encargos Complementares:					R\$ 8,24	
VALOR:					8,24	

24.1. 90373 JOELHO 90 GRAUS COM BUCHA DE LATÃO, PVC, SOLDÁVEL, DN 25MM, X 1/2 INSTALADO EM RAMAL OU SUB-RAMAL DE ÁGUA - FORNECIMENTO E INSTALAÇÃO. AF_06/2022 (UN)

Material	FORNecedor	UNID	COEFICIENTE	PREÇO UNITÁRIO	TOTAL	
00000122	ADESIVO PLASTICO PARA PVC, FRASCO COM *850* GR	SINAPI	UN	0,00590000	R\$ 64,94	R\$ 0,38
00020147	JOELHO PVC, SOLDAVEL, COM BUCHA DE LATAO, 90 GRAUS, 25 MM X 1/2", PARA AGUA FRIA PREDIAL	SINAPI	UN	1,00000000	R\$ 5,57	R\$ 5,57
00038383	LIXA D'AGUA EM FOLHA, COR PRETA, GRAO 100	SINAPI	UN	0,03150000	R\$ 1,65	R\$ 0,05
00020083	SOLUCAO PREPARADORA / LIMPADORA PARA PVC, FRASCO COM 1000 CM3	SINAPI	UN	0,00700000	R\$ 73,57	R\$ 0,51
TOTAL Material:					R\$ 6,51	
Mão de Obra com Encargos Complementares	FORNecedor	UNID	COEFICIENTE	PREÇO UNITÁRIO	TOTAL	
88248	AUXILIAR DE ENCANADOR OU BOMBEIRO HIDRÁULICO COM ENCARGOS COMPLEMENTARES	SINAPI	H	0,13120000	R\$ 22,46	R\$ 2,94
88267	ENCANADOR OU BOMBEIRO HIDRÁULICO COM ENCARGOS COMPLEMENTARES	SINAPI	H	0,13120000	R\$ 27,49	R\$ 3,60
TOTAL Mão de Obra com Encargos Complementares:					R\$ 6,54	
VALOR:					13,05	

24.2. 89408 JOELHO 90 GRAUS, PVC, SOLDÁVEL, DN 25MM, INSTALADO EM RAMAL DE DISTRIBUIÇÃO DE ÁGUA - FORNECIMENTO E INSTALAÇÃO. AF_06/2022 (UN)

Material	FORNecedor	UNID	COEFICIENTE	PREÇO UNITÁRIO	TOTAL	
00000122	ADESIVO PLASTICO PARA PVC, FRASCO COM *850* GR	SINAPI	UN	0,00710000	R\$ 64,94	R\$ 0,46
00003529	JOELHO PVC, SOLDAVEL, 90 GRAUS, 25 MM, COR MARROM, PARA AGUA FRIA PREDIAL	SINAPI	UN	1,00000000	R\$ 0,76	R\$ 0,76
00038383	LIXA D'AGUA EM FOLHA, COR PRETA, GRAO 100	SINAPI	UN	0,03020000	R\$ 1,65	R\$ 0,04
00020083	SOLUCAO PREPARADORA / LIMPADORA PARA PVC, FRASCO COM 1000 CM3	SINAPI	UN	0,00800000	R\$ 73,57	R\$ 0,58
TOTAL Material:					R\$ 1,84	
Mão de Obra com Encargos Complementares	FORNecedor	UNID	COEFICIENTE	PREÇO UNITÁRIO	TOTAL	
88248	AUXILIAR DE ENCANADOR OU BOMBEIRO HIDRÁULICO COM ENCARGOS COMPLEMENTARES	SINAPI	H	0,13590000	R\$ 22,46	R\$ 3,05
88267	ENCANADOR OU BOMBEIRO HIDRÁULICO COM ENCARGOS COMPLEMENTARES	SINAPI	H	0,13590000	R\$ 27,49	R\$ 3,73
TOTAL Mão de Obra com Encargos Complementares:					R\$ 6,78	
VALOR:					8,62	

24.3. 89395 TE, PVC, SOLDÁVEL, DN 25MM, INSTALADO EM RAMAL OU SUB-RAMAL DE ÁGUA - FORNECIMENTO E INSTALAÇÃO. AF_06/2022 (UN)						
Material		FONTE	UNID	COEFICIENTE	PREÇO UNITÁRIO	TOTAL
0000122	ADESIVO PLASTICO PARA PVC, FRASCO COM *850* GR	SINAPI	UN	0,01060000	R\$ 64,94	R\$ 0,68
00038383	LIXA D'AGUA EM FOLHA, COR PRETA, GRAO 100	SINAPI	UN	0,05070000	R\$ 1,65	R\$ 0,08
00020083	SOLUCAO PREPARADORA / LIMPADORA PARA PVC, FRASCO COM 1000 CM3	SINAPI	UN	0,01200000	R\$ 73,57	R\$ 0,88
00007139	TE SOLDAVEL, PVC, 90 GRAUS, 25 MM, PARA AGUA FRIA PREDIAL (NBR 5648)	SINAPI	UN	1,00000000	R\$ 1,25	R\$ 1,25
TOTAL Material:						R\$ 2,89
Mão de Obra com Encargos Complementares						
		FONTE	UNID	COEFICIENTE	PREÇO UNITÁRIO	TOTAL
88248	AUXILIAR DE ENCANADOR OU BOMBEIRO HIDRÁULICO COM ENCARGOS COMPLEMENTARES	SINAPI	H	0,20260000	R\$ 22,46	R\$ 4,55
88267	ENCANADOR OU BOMBEIRO HIDRÁULICO COM ENCARGOS COMPLEMENTARES	SINAPI	H	0,20260000	R\$ 27,49	R\$ 5,56
TOTAL Mão de Obra com Encargos Complementares:						R\$ 10,11
VALOR:						13,00

24.4. 89383 ADAPTADOR CURTO COM BOLSA E ROSCA PARA REGISTRO, PVC, SOLDÁVEL, DN 25MM X 3/4, INSTALADO EM RAMAL OU SUB-RAMAL DE ÁGUA - FORNECIMENTO E INSTALAÇÃO. AF_06/2022 (UN)						
Material		FONTE	UNID	COEFICIENTE	PREÇO UNITÁRIO	TOTAL
0000065	ADAPTADOR PVC SOLDAVEL CURTO COM BOLSA E ROSCA, 25 MM X 3/4", PARA AGUA FRIA	SINAPI	UN	1,00000000	R\$ 0,93	R\$ 0,93
0000122	ADESIVO PLASTICO PARA PVC, FRASCO COM *850* GR	SINAPI	UN	0,00590000	R\$ 64,94	R\$ 0,38
00038383	LIXA D'AGUA EM FOLHA, COR PRETA, GRAO 100	SINAPI	UN	0,03150000	R\$ 1,65	R\$ 0,05
00020083	SOLUCAO PREPARADORA / LIMPADORA PARA PVC, FRASCO COM 1000 CM3	SINAPI	UN	0,00700000	R\$ 73,57	R\$ 0,51
TOTAL Material:						R\$ 1,87
Mão de Obra com Encargos Complementares						
		FONTE	UNID	COEFICIENTE	PREÇO UNITÁRIO	TOTAL
88248	AUXILIAR DE ENCANADOR OU BOMBEIRO HIDRÁULICO COM ENCARGOS COMPLEMENTARES	SINAPI	H	0,09440000	R\$ 22,46	R\$ 2,12
88267	ENCANADOR OU BOMBEIRO HIDRÁULICO COM ENCARGOS COMPLEMENTARES	SINAPI	H	0,09440000	R\$ 27,49	R\$ 2,59
TOTAL Mão de Obra com Encargos Complementares:						R\$ 4,71
VALOR:						6,58

24.5. 89446 TUBO, PVC, SOLDÁVEL, DE 25MM, INSTALADO EM PRUMADA DE ÁGUA - FORNECIMENTO E INSTALAÇÃO. AF_06/2022 (M)						
Material		FONTE	UNID	COEFICIENTE	PREÇO UNITÁRIO	TOTAL
00038383	LIXA D'AGUA EM FOLHA, COR PRETA, GRAO 100	SINAPI	UN	0,00450000	R\$ 1,65	R\$ 0,00
00009868	TUBO PVC, SOLDAVEL, DE 25 MM, AGUA FRIA (NBR-5648)	SINAPI	M	1,04930000	R\$ 4,32	R\$ 4,53
TOTAL Material:						R\$ 4,53
Mão de Obra com Encargos Complementares						
		FONTE	UNID	COEFICIENTE	PREÇO UNITÁRIO	TOTAL
88248	AUXILIAR DE ENCANADOR OU BOMBEIRO HIDRÁULICO COM ENCARGOS COMPLEMENTARES	SINAPI	H	0,01950000	R\$ 22,46	R\$ 0,43
88267	ENCANADOR OU BOMBEIRO HIDRÁULICO COM ENCARGOS COMPLEMENTARES	SINAPI	H	0,01950000	R\$ 27,49	R\$ 0,53
TOTAL Mão de Obra com Encargos Complementares:						R\$ 0,96
VALOR:						5,49

24.6. 89356 TUBO, PVC, SOLDÁVEL, DE 25MM, INSTALADO EM RAMAL OU SUB-RAMAL DE ÁGUA - FORNECIMENTO E INSTALAÇÃO. AF_06/2022 (M)						
Material		FONTE	UNID	COEFICIENTE	PREÇO UNITÁRIO	TOTAL
00038383	LIXA D'AGUA EM FOLHA, COR PRETA, GRAO 100	SINAPI	UN	0,08860000	R\$ 1,65	R\$ 0,14
00009868	TUBO PVC, SOLDAVEL, DE 25 MM, AGUA FRIA (NBR-5648)	SINAPI	M	1,04930000	R\$ 4,32	R\$ 4,53
TOTAL Material:						R\$ 4,67
Mão de Obra com Encargos Complementares						
		FONTE	UNID	COEFICIENTE	PREÇO UNITÁRIO	TOTAL
88248	AUXILIAR DE ENCANADOR OU BOMBEIRO HIDRÁULICO COM ENCARGOS COMPLEMENTARES	SINAPI	H	0,38000000	R\$ 22,46	R\$ 8,53
88267	ENCANADOR OU BOMBEIRO HIDRÁULICO COM ENCARGOS COMPLEMENTARES	SINAPI	H	0,38000000	R\$ 27,49	R\$ 10,44
TOTAL Mão de Obra com Encargos Complementares:						R\$ 18,97
VALOR:						23,64

24.7. Composição - CPU-01 FORNECIMENTO E INSTALAÇÃO DE PRESSURIZADOR ACOPLADO AO CHUVEIRO (TENSÃO: 220V - PRESSÃO MINIMA: 0,7MCA / PRESSÃO MÁXIMA: 2,5MCA - ENTRADA 1/2" / SAÍDA 1/2") (UN)						
Não cadastrado		FONTE	UNID	COEFICIENTE	PREÇO UNITÁRIO	TOTAL
Composição - CPU-01	FORNECIMENTO E INSTALAÇÃO DE PRESSURIZADOR ACOPLADO AO CHUVEIRO (TENSÃO: 220V - PRESSÃO MINIMA: 0,7MCA / PRESSÃO MÁXIMA: 2,5MCA - ENTRADA 1/2" / SAÍDA 1/2")	Composição - CPU-	UN	1,00000000	R\$ 293,72	R\$ 293,72

TOTAL Não cadastrado:	R\$ 293,72
VALOR:	293,72

25.1. 89985 REGISTRO DE PRESSÃO BRUTO, LATÃO, ROSCÁVEL, 3/4", COM ACABAMENTO E CANOPLA CROMADOS - FORNECIMENTO E INSTALAÇÃO. AF_08/2021 (UN)

Material	FORNTE	UNID	COEFICIENTE	PREÇO UNITÁRIO	TOTAL	
00003148	FITA VEDA ROSCA, EM PTFE, ROLO DE 18 MM X 50 M (L X C)	SINAPI	UN	0,01060000	R\$ 14,67	R\$ 0,15
00006024	REGISTRO PRESSAO COM ACABAMENTO E CANOPLA CROMADA, SIMPLES, BITOLA 3/4"	SINAPI	UN	1,00000000	R\$ 83,47	R\$ 83,47
TOTAL Material:					R\$ 83,62	
Mão de Obra com Encargos Complementares						
88248	AUXILIAR DE ENCANADOR OU BOMBEIRO HIDRÁULICO COM ENCARGOS COMPLEMENTARES	SINAPI	H	0,22120000	R\$ 22,46	R\$ 4,96
88267	ENCANADOR OU BOMBEIRO HIDRÁULICO COM ENCARGOS COMPLEMENTARES	SINAPI	H	0,22120000	R\$ 27,49	R\$ 6,08
TOTAL Mão de Obra com Encargos Complementares:					R\$ 11,04	
VALOR:					94,66	

25.2. 89987 REGISTRO DE GAVETA BRUTO, LATÃO, ROSCÁVEL, 3/4", COM ACABAMENTO E CANOPLA CROMADOS - FORNECIMENTO E INSTALAÇÃO. AF_08/2021 (UN)

Material	FORNTE	UNID	COEFICIENTE	PREÇO UNITÁRIO	TOTAL	
00003148	FITA VEDA ROSCA, EM PTFE, ROLO DE 18 MM X 50 M (L X C)	SINAPI	UN	0,01060000	R\$ 14,67	R\$ 0,15
00006005	REGISTRO GAVETA COM ACABAMENTO E CANOPLA CROMADOS, SIMPLES, BITOLA 3/4"	SINAPI	UN	1,00000000	R\$ 88,50	R\$ 88,50
TOTAL Material:					R\$ 88,65	
Mão de Obra com Encargos Complementares						
88248	AUXILIAR DE ENCANADOR OU BOMBEIRO HIDRÁULICO COM ENCARGOS COMPLEMENTARES	SINAPI	H	0,22120000	R\$ 22,46	R\$ 4,96
88267	ENCANADOR OU BOMBEIRO HIDRÁULICO COM ENCARGOS COMPLEMENTARES	SINAPI	H	0,22120000	R\$ 27,49	R\$ 6,08
TOTAL Mão de Obra com Encargos Complementares:					R\$ 11,04	
VALOR:					99,69	

25.3. 94490 REGISTRO DE ESFERA, PVC, SOLDÁVEL, COM VOLANTE, DN 32 MM - FORNECIMENTO E INSTALAÇÃO. AF_08/2021 (UN)

Material	FORNTE	UNID	COEFICIENTE	PREÇO UNITÁRIO	TOTAL	
00020080	ADESIVO PLASTICO PARA PVC, FRASCO COM 175 GR	SINAPI	UN	0,04000000	R\$ 21,19	R\$ 0,84
00038383	LIXA D'AGUA EM FOLHA, COR PRETA, GRAO 100	SINAPI	UN	0,00800000	R\$ 1,65	R\$ 0,01
00011675	REGISTRO DE ESFERA, PVC, COM VOLANTE, VS, SOLDAVEL, DN 32 MM, COM CORPO DIVIDIDO	SINAPI	UN	1,00000000	R\$ 24,26	R\$ 24,26
00020083	SOLUÇÃO PREPARADORA / LIMPADORA PARA PVC, FRASCO COM 1000 CM3	SINAPI	UN	0,00950000	R\$ 73,57	R\$ 0,69
TOTAL Material:					R\$ 25,80	
Mão de Obra com Encargos Complementares						
88248	AUXILIAR DE ENCANADOR OU BOMBEIRO HIDRÁULICO COM ENCARGOS COMPLEMENTARES	SINAPI	H	0,07950000	R\$ 22,46	R\$ 1,78
88267	ENCANADOR OU BOMBEIRO HIDRÁULICO COM ENCARGOS COMPLEMENTARES	SINAPI	H	0,07950000	R\$ 27,49	R\$ 2,18
TOTAL Mão de Obra com Encargos Complementares:					R\$ 3,96	
VALOR:					29,76	

25.4. 86885 ENGATE FLEXÍVEL EM PLÁSTICO BRANCO, 1/2" X 40CM - FORNECIMENTO E INSTALAÇÃO. AF_01/2020 (UN)

Material	FORNTE	UNID	COEFICIENTE	PREÇO UNITÁRIO	TOTAL	
00011681	ENGATE/RABICHO FLEXIVEL PLASTICO (PVC OU ABS) BRANCO 1/2" X 40 CM	SINAPI	UN	1,00000000	R\$ 6,70	R\$ 6,70
00003146	FITA VEDA ROSCA, EM PTFE, ROLO DE 18 MM X 10 M (L X C)	SINAPI	UN	0,02100000	R\$ 3,98	R\$ 0,08
TOTAL Material:					R\$ 6,78	
Mão de Obra com Encargos Complementares						
88267	ENCANADOR OU BOMBEIRO HIDRÁULICO COM ENCARGOS COMPLEMENTARES	SINAPI	H	0,15250000	R\$ 27,49	R\$ 4,19
88316	SERVENTE COM ENCARGOS COMPLEMENTARES	SINAPI	H	0,04810000	R\$ 21,93	R\$ 1,05
TOTAL Mão de Obra com Encargos Complementares:					R\$ 5,24	
VALOR:					12,02	

26.1. 97741 KIT CAVALETE PARA MEDIÇÃO DE ÁGUA - ENTRADA INDIVIDUALIZADA, EM PVC 25 MM (3/4"), PARA 1 MEDIDOR - FORNECIMENTO E INSTALAÇÃO (EXCLUSIVE HIDRÔMETRO). AF_03/2024 (UN)

Material	FORNTE	UNID	COEFICIENTE	PREÇO UNITÁRIO	TOTAL	
00000065	ADAPTADOR PVC SOLDAVEL CURTO COM BOLSA E ROSCA, 25 MM X 3/4", PARA AGUA FRIA	SINAPI	UN	2,00000000	R\$ 0,93	R\$ 1,86

0000122	ADESIVO PLASTICO PARA PVC, FRASCO COM *850* GR	SINAPI	UN	0,07290000	R\$ 64,94	R\$ 4,73
0000813	BUCHA DE REDUCAO DE PVC, SOLDAVEL, LONGA, COM 50 X 25 MM, PARA AGUA FRIA PREDIAL	SINAPI	UN	1,00000000	R\$ 4,41	R\$ 4,41
00003148	FITA VEDA ROSCA, EM PTFE, ROLO DE 18 MM X 50 M (L X C)	SINAPI	UN	0,01320000	R\$ 14,67	R\$ 0,19
00003529	JOELHO PVC, SOLDAVEL, 90 GRAUS, 25 MM, COR MARROM, PARA AGUA FRIA PREDIAL	SINAPI	UN	2,00000000	R\$ 0,76	R\$ 1,52
00003540	JOELHO PVC, SOLDAVEL, 90 GRAUS, 50 MM, COR MARROM, PARA AGUA FRIA PREDIAL	SINAPI	UN	2,00000000	R\$ 5,19	R\$ 10,38
00038383	LIXA D'AGUA EM FOLHA, COR PRETA, GRAO 100	SINAPI	UN	0,16810000	R\$ 1,65	R\$ 0,27
00006016	REGISTRO GAVETA BRUTO EM LATAO FORJADO, BITOLA 3/4"	SINAPI	UN	1,00000000	R\$ 36,27	R\$ 36,27
00020083	SOLUCAO PREPARADORA / LIMPADORA PARA PVC, FRASCO COM 1000 CM3	SINAPI	UN	0,09100000	R\$ 73,57	R\$ 6,69
00009868	TUBO PVC, SOLDAVEL, DE 25 MM, AGUA FRIA (NBR-5648)	SINAPI	M	2,99050000	R\$ 4,32	R\$ 12,91
00009875	TUBO PVC, SOLDAVEL, DE 50 MM, AGUA FRIA (NBR-5648)	SINAPI	M	0,94440000	R\$ 16,06	R\$ 15,16
					TOTAL Material:	R\$ 94,39

Mão de Obra com Encargos Complementares		FONTES	UNID	COEFICIENTE	PREÇO UNITÁRIO	TOTAL
88248	AUXILIAR DE ENCANADOR OU BOMBEIRO HIDRÁULICO COM ENCARGOS COMPLEMENTARES	SINAPI	H	1,52650000	R\$ 22,46	R\$ 34,28
88267	ENCANADOR OU BOMBEIRO HIDRÁULICO COM ENCARGOS COMPLEMENTARES	SINAPI	H	1,52650000	R\$ 27,49	R\$ 41,96
					TOTAL Mão de Obra com Encargos Complementares:	R\$ 76,24
					VALOR:	170,63

26.2. Composição - 104994_ADP-01 CAIXA DE EMBUTIR EM POLICARBONATO PARA ABRIGO DE HIDRÔMETRO - FORNECIMENTO E INSTALAÇÃO (EXCLUSIVE HIDRÔMETRO). (UN)						
Não cadastrado		FONTES	UNID	COEFICIENTE	PREÇO UNITÁRIO	TOTAL
Composição - 104994_ADP-01	CAIXA DE EMBUTIR EM POLICARBONATO PARA ABRIGO DE HIDRÔMETRO - FORNECIMENTO E INSTALAÇÃO (EXCLUSIVE HIDRÔMETRO).	Composição -	UN	1,00000000	R\$ 153,59	R\$ 153,59
					TOTAL Não cadastrado:	R\$ 153,59
					VALOR:	153,59

26.3. 89353 REGISTRO DE GAVETA BRUTO, LATÃO, ROSCÁVEL, 3/4" - FORNECIMENTO E INSTALAÇÃO. AF_08/2021 (UN)						
Material		FONTES	UNID	COEFICIENTE	PREÇO UNITÁRIO	TOTAL
00003148	FITA VEDA ROSCA, EM PTFE, ROLO DE 18 MM X 50 M (L X C)	SINAPI	UN	0,01060000	R\$ 14,67	R\$ 0,15
00006016	REGISTRO GAVETA BRUTO EM LATAO FORJADO, BITOLA 3/4"	SINAPI	UN	1,00000000	R\$ 36,27	R\$ 36,27
					TOTAL Material:	R\$ 36,42
Mão de Obra com Encargos Complementares		FONTES	UNID	COEFICIENTE	PREÇO UNITÁRIO	TOTAL
88248	AUXILIAR DE ENCANADOR OU BOMBEIRO HIDRÁULICO COM ENCARGOS COMPLEMENTARES	SINAPI	H	0,11020000	R\$ 22,46	R\$ 2,47
88267	ENCANADOR OU BOMBEIRO HIDRÁULICO COM ENCARGOS COMPLEMENTARES	SINAPI	H	0,11020000	R\$ 27,49	R\$ 3,02
					TOTAL Mão de Obra com Encargos Complementares:	R\$ 5,49
					VALOR:	41,91

26.4. 89402 TUBO, PVC, SOLDÁVEL, DE 25MM, INSTALADO EM RAMAL DE DISTRIBUIÇÃO DE ÁGUA - FORNECIMENTO E INSTALAÇÃO. AF_06/2022 (M)						
Material		FONTES	UNID	COEFICIENTE	PREÇO UNITÁRIO	TOTAL
00038383	LIXA D'AGUA EM FOLHA, COR PRETA, GRAO 100	SINAPI	UN	0,03700000	R\$ 1,65	R\$ 0,06
00009868	TUBO PVC, SOLDAVEL, DE 25 MM, AGUA FRIA (NBR-5648)	SINAPI	M	1,04930000	R\$ 4,32	R\$ 4,53
					TOTAL Material:	R\$ 4,59
Mão de Obra com Encargos Complementares		FONTES	UNID	COEFICIENTE	PREÇO UNITÁRIO	TOTAL
88248	AUXILIAR DE ENCANADOR OU BOMBEIRO HIDRÁULICO COM ENCARGOS COMPLEMENTARES	SINAPI	H	0,15860000	R\$ 22,46	R\$ 3,56
88267	ENCANADOR OU BOMBEIRO HIDRÁULICO COM ENCARGOS COMPLEMENTARES	SINAPI	H	0,15860000	R\$ 27,49	R\$ 4,35
					TOTAL Mão de Obra com Encargos Complementares:	R\$ 7,91
					VALOR:	12,50

26.5. 89446 TUBO, PVC, SOLDÁVEL, DE 25MM, INSTALADO EM PRUMADA DE ÁGUA - FORNECIMENTO E INSTALAÇÃO. AF_06/2022 (M)						
Material		FONTES	UNID	COEFICIENTE	PREÇO UNITÁRIO	TOTAL
00038383	LIXA D'AGUA EM FOLHA, COR PRETA, GRAO 100	SINAPI	UN	0,00450000	R\$ 1,65	R\$ 0,00
00009868	TUBO PVC, SOLDAVEL, DE 25 MM, AGUA FRIA (NBR-5648)	SINAPI	M	1,04930000	R\$ 4,32	R\$ 4,53
					TOTAL Material:	R\$ 4,53
Mão de Obra com Encargos Complementares		FONTES	UNID	COEFICIENTE	PREÇO UNITÁRIO	TOTAL

88248	AUXILIAR DE ENCANADOR OU BOMBEIRO HIDRÁULICO COM ENCARGOS COMPLEMENTARES	SINAPI	H	0,01950000	R\$ 22,46	R\$ 0,43
88267	ENCANADOR OU BOMBEIRO HIDRÁULICO COM ENCARGOS COMPLEMENTARES	SINAPI	H	0,01950000	R\$ 27,49	R\$ 0,53
					TOTAL Mão de Obra com Encargos Complementares:	R\$ 0,96
					VALOR:	5,49

26.6. 89408 JOELHO 90 GRAUS, PVC, SOLDÁVEL, DN 25MM, INSTALADO EM RAMAL DE DISTRIBUIÇÃO DE ÁGUA - FORNECIMENTO E INSTALAÇÃO. AF_06/2022 (UN)

Material	FORNTE	UNID	COEFICIENTE	PREÇO UNITÁRIO	TOTAL	
0000122	ADESIVO PLASTICO PARA PVC, FRASCO COM *850* GR	SINAPI	UN	0,00710000	R\$ 64,94	R\$ 0,46
00003529	JOELHO PVC, SOLDAVEL, 90 GRAUS, 25 MM, COR MARROM, PARA AGUA FRIA PREDIAL	SINAPI	UN	1,00000000	R\$ 0,76	R\$ 0,76
00038383	LIXA D'AGUA EM FOLHA, COR PRETA, GRAO 100	SINAPI	UN	0,03020000	R\$ 1,65	R\$ 0,04
00020083	SOLUCAO PREPARADORA / LIMPADORA PARA PVC, FRASCO COM 1000 CM3	SINAPI	UN	0,00800000	R\$ 73,57	R\$ 0,58
					TOTAL Material:	R\$ 1,84
Mão de Obra com Encargos Complementares	FORNTE	UNID	COEFICIENTE	PREÇO UNITÁRIO	TOTAL	
88248	AUXILIAR DE ENCANADOR OU BOMBEIRO HIDRÁULICO COM ENCARGOS COMPLEMENTARES	SINAPI	H	0,13590000	R\$ 22,46	R\$ 3,05
88267	ENCANADOR OU BOMBEIRO HIDRÁULICO COM ENCARGOS COMPLEMENTARES	SINAPI	H	0,13590000	R\$ 27,49	R\$ 3,73
					TOTAL Mão de Obra com Encargos Complementares:	R\$ 6,78
					VALOR:	8,62

26.7. 89440 TE, PVC, SOLDÁVEL, DN 25MM, INSTALADO EM RAMAL DE DISTRIBUIÇÃO DE ÁGUA - FORNECIMENTO E INSTALAÇÃO. AF_06/2022 (UN)

Material	FORNTE	UNID	COEFICIENTE	PREÇO UNITÁRIO	TOTAL	
0000122	ADESIVO PLASTICO PARA PVC, FRASCO COM *850* GR	SINAPI	UN	0,01060000	R\$ 64,94	R\$ 0,68
00038383	LIXA D'AGUA EM FOLHA, COR PRETA, GRAO 100	SINAPI	UN	0,04530000	R\$ 1,65	R\$ 0,07
00020083	SOLUCAO PREPARADORA / LIMPADORA PARA PVC, FRASCO COM 1000 CM3	SINAPI	UN	0,01200000	R\$ 73,57	R\$ 0,88
00007139	TE SOLDAVEL, PVC, 90 GRAUS, 25 MM, PARA AGUA FRIA PREDIAL (NBR 5648)	SINAPI	UN	1,00000000	R\$ 1,25	R\$ 1,25
					TOTAL Material:	R\$ 2,88
Mão de Obra com Encargos Complementares	FORNTE	UNID	COEFICIENTE	PREÇO UNITÁRIO	TOTAL	
88248	AUXILIAR DE ENCANADOR OU BOMBEIRO HIDRÁULICO COM ENCARGOS COMPLEMENTARES	SINAPI	H	0,18120000	R\$ 22,46	R\$ 4,06
88267	ENCANADOR OU BOMBEIRO HIDRÁULICO COM ENCARGOS COMPLEMENTARES	SINAPI	H	0,18120000	R\$ 27,49	R\$ 4,98
					TOTAL Mão de Obra com Encargos Complementares:	R\$ 9,04
					VALOR:	11,92

27.1. 102605 CAIXA D'ÁGUA EM POLIETILENO, 500 LITROS - FORNECIMENTO E INSTALAÇÃO. AF_06/2021 (UN)

Material	FORNTE	UNID	COEFICIENTE	PREÇO UNITÁRIO	TOTAL	
00034637	CAIXA D'AGUA / RESERVATORIO EM POLIETILENO, 500 LITROS, COM TAMPAS	SINAPI	UN	1,00000000	R\$ 296,26	R\$ 296,26
					TOTAL Material:	R\$ 296,26
Mão de Obra com Encargos Complementares	FORNTE	UNID	COEFICIENTE	PREÇO UNITÁRIO	TOTAL	
88248	AUXILIAR DE ENCANADOR OU BOMBEIRO HIDRÁULICO COM ENCARGOS COMPLEMENTARES	SINAPI	H	0,10520000	R\$ 22,46	R\$ 2,36
88267	ENCANADOR OU BOMBEIRO HIDRÁULICO COM ENCARGOS COMPLEMENTARES	SINAPI	H	0,10520000	R\$ 27,49	R\$ 2,89
					TOTAL Mão de Obra com Encargos Complementares:	R\$ 5,25
					VALOR:	301,51

27.2. 102591 FURO EM CAIXA D'ÁGUA COM ESPESSURA DE 2 ATÉ 5 MM E DIÂMETRO DE 25 MM. AF_06/2021 (UN)

Mão de Obra com Encargos Complementares	FORNTE	UNID	COEFICIENTE	PREÇO UNITÁRIO	TOTAL	
88248	AUXILIAR DE ENCANADOR OU BOMBEIRO HIDRÁULICO COM ENCARGOS COMPLEMENTARES	SINAPI	H	0,08570000	R\$ 22,46	R\$ 1,92
88267	ENCANADOR OU BOMBEIRO HIDRÁULICO COM ENCARGOS COMPLEMENTARES	SINAPI	H	0,08570000	R\$ 27,49	R\$ 2,35
					TOTAL Mão de Obra com Encargos Complementares:	R\$ 4,27
					VALOR:	4,27

27.3. 102593 FURO EM CAIXA D'ÁGUA COM ESPESSURA DE 2 ATÉ 5 MM E DIÂMETRO DE 32 MM. AF_06/2021 (UN)

Mão de Obra com Encargos Complementares	FORNTE	UNID	COEFICIENTE	PREÇO UNITÁRIO	TOTAL	
88248	AUXILIAR DE ENCANADOR OU BOMBEIRO HIDRÁULICO COM ENCARGOS COMPLEMENTARES	SINAPI	H	0,09670000	R\$ 22,46	R\$ 2,17

88267	ENCANADOR OU BOMBEIRO HIDRÁULICO COM ENCARGOS COMPLEMENTARES	SINAPI	H	0,09670000	R\$ 27,49	R\$ 2,55
					TOTAL Mão de Obra com Encargos Complementares:	R\$ 4,82
					VALOR:	4,82

27.4. 94703 ADAPTADOR COM FLANGE E ANEL DE VEDAÇÃO, PVC, SOLDÁVEL, DN 25 MM X 3/4", INSTALADO EM RESERVAÇÃO PREDIAL DE ÁGUA - FORNECIMENTO E INSTALAÇÃO. AF_04/2024 (UN)

Material		FONTE	UNID	COEFICIENTE	PREÇO UNITÁRIO	TOTAL
0000096	ADAPTADOR PVC SOLDÁVEL, COM FLANGE E ANEL DE VEDAÇÃO, 25 MM X 3/4", PARA CAIXA D'ÁGUA	SINAPI	UN	1,00000000	R\$ 12,81	R\$ 12,81
00000122	ADESIVO PLÁSTICO PARA PVC, FRASCO COM *850* GR	SINAPI	UN	0,00350000	R\$ 64,94	R\$ 0,22
00020083	SOLUÇÃO PREPARADORA / LIMPADORA PARA PVC, FRASCO COM 1000 CM3	SINAPI	UN	0,00400000	R\$ 73,57	R\$ 0,29
					TOTAL Material:	R\$ 13,32

Mão de Obra com Encargos Complementares		FONTE	UNID	COEFICIENTE	PREÇO UNITÁRIO	TOTAL
88248	AUXILIAR DE ENCANADOR OU BOMBEIRO HIDRÁULICO COM ENCARGOS COMPLEMENTARES	SINAPI	H	0,13380000	R\$ 22,46	R\$ 3,00
88267	ENCANADOR OU BOMBEIRO HIDRÁULICO COM ENCARGOS COMPLEMENTARES	SINAPI	H	0,13380000	R\$ 27,49	R\$ 3,67
					TOTAL Mão de Obra com Encargos Complementares:	R\$ 6,67
					VALOR:	19,99

27.5. 94704 ADAPTADOR COM FLANGE E ANEL DE VEDAÇÃO, PVC, SOLDÁVEL, DN 32 MM X 1", INSTALADO EM RESERVAÇÃO PREDIAL DE ÁGUA - FORNECIMENTO E INSTALAÇÃO. AF_04/2024 (UN)

Material		FONTE	UNID	COEFICIENTE	PREÇO UNITÁRIO	TOTAL
0000097	ADAPTADOR PVC SOLDÁVEL, COM FLANGE E ANEL DE VEDAÇÃO, 32 MM X 1", PARA CAIXA D'ÁGUA	SINAPI	UN	1,00000000	R\$ 19,28	R\$ 19,28
00000122	ADESIVO PLÁSTICO PARA PVC, FRASCO COM *850* GR	SINAPI	UN	0,00470000	R\$ 64,94	R\$ 0,30
00020083	SOLUÇÃO PREPARADORA / LIMPADORA PARA PVC, FRASCO COM 1000 CM3	SINAPI	UN	0,00550000	R\$ 73,57	R\$ 0,40
					TOTAL Material:	R\$ 19,98

Mão de Obra com Encargos Complementares		FONTE	UNID	COEFICIENTE	PREÇO UNITÁRIO	TOTAL
88248	AUXILIAR DE ENCANADOR OU BOMBEIRO HIDRÁULICO COM ENCARGOS COMPLEMENTARES	SINAPI	H	0,13750000	R\$ 22,46	R\$ 3,08
88267	ENCANADOR OU BOMBEIRO HIDRÁULICO COM ENCARGOS COMPLEMENTARES	SINAPI	H	0,13750000	R\$ 27,49	R\$ 3,77
					TOTAL Mão de Obra com Encargos Complementares:	R\$ 6,85
					VALOR:	26,83

27.6. 94796 TORNEIRA DE BOIA PARA CAIXA D'ÁGUA, ROSCÁVEL, 3/4" - FORNECIMENTO E INSTALAÇÃO. AF_08/2021 (UN)

Material		FONTE	UNID	COEFICIENTE	PREÇO UNITÁRIO	TOTAL
00003148	FITA VEDA ROSCA, EM PTFE, ROLO DE 18 MM X 50 M (L X C)	SINAPI	UN	0,00530000	R\$ 14,67	R\$ 0,07
00011830	TORNEIRA DE BOIA CONVENCIONAL PARA CAIXA D'ÁGUA, ÁGUA FRIA, 3/4", COM HASTE E TORNEIRA METÁLICOS E BALÃO PLÁSTICO	SINAPI	UN	1,00000000	R\$ 28,78	R\$ 28,78
					TOTAL Material:	R\$ 28,85

Mão de Obra com Encargos Complementares		FONTE	UNID	COEFICIENTE	PREÇO UNITÁRIO	TOTAL
88248	AUXILIAR DE ENCANADOR OU BOMBEIRO HIDRÁULICO COM ENCARGOS COMPLEMENTARES	SINAPI	H	0,19040000	R\$ 22,46	R\$ 4,27
88267	ENCANADOR OU BOMBEIRO HIDRÁULICO COM ENCARGOS COMPLEMENTARES	SINAPI	H	0,19040000	R\$ 27,49	R\$ 5,23
					TOTAL Mão de Obra com Encargos Complementares:	R\$ 9,50
					VALOR:	38,35

27.7. 89408 JOELHO 90 GRAUS, PVC, SOLDÁVEL, DN 25MM, INSTALADO EM RAMAL DE DISTRIBUIÇÃO DE ÁGUA - FORNECIMENTO E INSTALAÇÃO. AF_06/2022 (UN)

Material		FONTE	UNID	COEFICIENTE	PREÇO UNITÁRIO	TOTAL
00000122	ADESIVO PLÁSTICO PARA PVC, FRASCO COM *850* GR	SINAPI	UN	0,00710000	R\$ 64,94	R\$ 0,46
00003529	JOELHO PVC, SOLDÁVEL, 90 GRAUS, 25 MM, COR MARROM, PARA ÁGUA FRIA PREDIAL	SINAPI	UN	1,00000000	R\$ 0,76	R\$ 0,76
00038383	LIXA D'ÁGUA EM FOLHA, COR PRETA, GRAO 100	SINAPI	UN	0,03020000	R\$ 1,65	R\$ 0,04
00020083	SOLUÇÃO PREPARADORA / LIMPADORA PARA PVC, FRASCO COM 1000 CM3	SINAPI	UN	0,00800000	R\$ 73,57	R\$ 0,58
					TOTAL Material:	R\$ 1,84

Mão de Obra com Encargos Complementares		FONTE	UNID	COEFICIENTE	PREÇO UNITÁRIO	TOTAL
88248	AUXILIAR DE ENCANADOR OU BOMBEIRO HIDRÁULICO COM ENCARGOS COMPLEMENTARES	SINAPI	H	0,13590000	R\$ 22,46	R\$ 3,05
88267	ENCANADOR OU BOMBEIRO HIDRÁULICO COM ENCARGOS COMPLEMENTARES	SINAPI	H	0,13590000	R\$ 27,49	R\$ 3,73
					TOTAL Mão de Obra com Encargos Complementares:	R\$ 6,78

VALOR:	8,62
--------	------

27.8. 89413 JOELHO 90 GRAUS, PVC, SOLDÁVEL, DN 32MM, INSTALADO EM RAMAL DE DISTRIBUIÇÃO DE ÁGUA - FORNECIMENTO E INSTALAÇÃO. AF_06/2022 (UN)						
Material		FONTES	UNID	COEFICIENTE	PREÇO UNITÁRIO	TOTAL
00000122	ADESIVO PLASTICO PARA PVC, FRASCO COM *850* GR	SINAPI	UN	0,00940000	R\$ 64,94	R\$ 0,61
00003536	JOELHO PVC, SOLDAVEL, 90 GRAUS, 32 MM, COR MARROM, PARA AGUA FRIA PREDIAL	SINAPI	UN	1,00000000	R\$ 2,52	R\$ 2,52
00038383	LIXA D'AGUA EM FOLHA, COR PRETA, GRAO 100	SINAPI	UN	0,03600000	R\$ 1,65	R\$ 0,05
00020083	SOLUCAO PREPARADORA / LIMPADORA PARA PVC, FRASCO COM 1000 CM3	SINAPI	UN	0,01100000	R\$ 73,57	R\$ 0,80
TOTAL Material:						R\$ 3,98
Mão de Obra com Encargos Complementares						
		FONTES	UNID	COEFICIENTE	PREÇO UNITÁRIO	TOTAL
88248	AUXILIAR DE ENCANADOR OU BOMBEIRO HIDRÁULICO COM ENCARGOS COMPLEMENTARES	SINAPI	H	0,16210000	R\$ 22,46	R\$ 3,64
88267	ENCANADOR OU BOMBEIRO HIDRÁULICO COM ENCARGOS COMPLEMENTARES	SINAPI	H	0,16210000	R\$ 27,49	R\$ 4,45
TOTAL Mão de Obra com Encargos Complementares:						R\$ 8,09
VALOR:						12,07

27.9. 89414 JOELHO 45 GRAUS, PVC, SOLDÁVEL, DN 32MM, INSTALADO EM RAMAL DE DISTRIBUIÇÃO DE ÁGUA - FORNECIMENTO E INSTALAÇÃO. AF_06/2022 (UN)						
Material		FONTES	UNID	COEFICIENTE	PREÇO UNITÁRIO	TOTAL
00000122	ADESIVO PLASTICO PARA PVC, FRASCO COM *850* GR	SINAPI	UN	0,00940000	R\$ 64,94	R\$ 0,61
00003501	JOELHO, PVC SOLDAVEL, 45 GRAUS, 32 MM, COR MARROM, PARA AGUA FRIA PREDIAL	SINAPI	UN	1,00000000	R\$ 4,31	R\$ 4,31
00038383	LIXA D'AGUA EM FOLHA, COR PRETA, GRAO 100	SINAPI	UN	0,03600000	R\$ 1,65	R\$ 0,05
00020083	SOLUCAO PREPARADORA / LIMPADORA PARA PVC, FRASCO COM 1000 CM3	SINAPI	UN	0,01100000	R\$ 73,57	R\$ 0,80
TOTAL Material:						R\$ 5,77
Mão de Obra com Encargos Complementares						
		FONTES	UNID	COEFICIENTE	PREÇO UNITÁRIO	TOTAL
88248	AUXILIAR DE ENCANADOR OU BOMBEIRO HIDRÁULICO COM ENCARGOS COMPLEMENTARES	SINAPI	H	0,16210000	R\$ 22,46	R\$ 3,64
88267	ENCANADOR OU BOMBEIRO HIDRÁULICO COM ENCARGOS COMPLEMENTARES	SINAPI	H	0,16210000	R\$ 27,49	R\$ 4,45
TOTAL Mão de Obra com Encargos Complementares:						R\$ 8,09
VALOR:						13,86

27.10. 103953 BUCHA DE REDUÇÃO, CURTA, PVC, SOLDÁVEL, DN 32 X 25 MM, INSTALADO EM RAMAL DE DISTRIBUIÇÃO DE ÁGUA - FORNECIMENTO E INSTALAÇÃO. AF_06/2022 (UN)						
Material		FONTES	UNID	COEFICIENTE	PREÇO UNITÁRIO	TOTAL
00000122	ADESIVO PLASTICO PARA PVC, FRASCO COM *850* GR	SINAPI	UN	0,00820000	R\$ 64,94	R\$ 0,53
00000829	BUCHA DE REDUÇAO DE PVC, SOLDAVEL, CURTA, COM 32 X 25 MM, PARA AGUA FRIA PREDIAL	SINAPI	UN	1,00000000	R\$ 0,99	R\$ 0,99
00038383	LIXA D'AGUA EM FOLHA, COR PRETA, GRAO 100	SINAPI	UN	0,03310000	R\$ 1,65	R\$ 0,05
00020083	SOLUCAO PREPARADORA / LIMPADORA PARA PVC, FRASCO COM 1000 CM3	SINAPI	UN	0,00950000	R\$ 73,57	R\$ 0,69
TOTAL Material:						R\$ 2,26
Mão de Obra com Encargos Complementares						
		FONTES	UNID	COEFICIENTE	PREÇO UNITÁRIO	TOTAL
88248	AUXILIAR DE ENCANADOR OU BOMBEIRO HIDRÁULICO COM ENCARGOS COMPLEMENTARES	SINAPI	H	0,09940000	R\$ 22,46	R\$ 2,23
88267	ENCANADOR OU BOMBEIRO HIDRÁULICO COM ENCARGOS COMPLEMENTARES	SINAPI	H	0,09940000	R\$ 27,49	R\$ 2,73
TOTAL Mão de Obra com Encargos Complementares:						R\$ 4,96
VALOR:						7,22

27.11. 89443 TE, PVC, SOLDÁVEL, DN 32MM, INSTALADO EM RAMAL DE DISTRIBUIÇÃO DE ÁGUA - FORNECIMENTO E INSTALAÇÃO. AF_06/2022 (UN)						
Material		FONTES	UNID	COEFICIENTE	PREÇO UNITÁRIO	TOTAL
00000122	ADESIVO PLASTICO PARA PVC, FRASCO COM *850* GR	SINAPI	UN	0,01410000	R\$ 64,94	R\$ 0,91
00038383	LIXA D'AGUA EM FOLHA, COR PRETA, GRAO 100	SINAPI	UN	0,05400000	R\$ 1,65	R\$ 0,08
00020083	SOLUCAO PREPARADORA / LIMPADORA PARA PVC, FRASCO COM 1000 CM3	SINAPI	UN	0,01650000	R\$ 73,57	R\$ 1,21
00007140	TE SOLDAVEL, PVC, 90 GRAUS, 32 MM, PARA AGUA FRIA PREDIAL (NBR 5648)	SINAPI	UN	1,00000000	R\$ 3,92	R\$ 3,92
TOTAL Material:						R\$ 6,12
Mão de Obra com Encargos Complementares						
		FONTES	UNID	COEFICIENTE	PREÇO UNITÁRIO	TOTAL
88248	AUXILIAR DE ENCANADOR OU BOMBEIRO HIDRÁULICO COM ENCARGOS COMPLEMENTARES	SINAPI	H	0,21610000	R\$ 22,46	R\$ 4,85
88267	ENCANADOR OU BOMBEIRO HIDRÁULICO COM ENCARGOS COMPLEMENTARES	SINAPI	H	0,21610000	R\$ 27,49	R\$ 5,94
TOTAL Mão de Obra com Encargos Complementares:						R\$ 10,79

VALOR:	16,91
--------	-------

27.12. 89445 TÊ DE REDUÇÃO, PVC, SOLDÁVEL, DN 32MM X 25MM, INSTALADO EM RAMAL DE DISTRIBUIÇÃO DE ÁGUA - FORNECIMENTO E INSTALAÇÃO. AF_06/2022 (UN)

Material	FORNTE	UNID	COEFICIENTE	PREÇO UNITÁRIO	TOTAL	
0000122	ADESIVO PLASTICO PARA PVC, FRASCO COM *850* GR	SINAPI	UN	0,01240000	R\$ 64,94	R\$ 0,80
00038383	LIXA D'AGUA EM FOLHA, COR PRETA, GRAO 100	SINAPI	UN	0,05110000	R\$ 1,65	R\$ 0,08
00020083	SOLUCAO PREPARADORA / LIMPADORA PARA PVC, FRASCO COM 1000 CM3	SINAPI	UN	0,01430000	R\$ 73,57	R\$ 1,05
00007136	TE DE REDUCAO, PVC, SOLDAVEL, 90 GRAUS, 32 MM X 25 MM, PARA AGUA FRIA PREDIAL	SINAPI	UN	1,00000000	R\$ 6,95	R\$ 6,95
TOTAL Material:						R\$ 8,88
Mão de Obra com Encargos Complementares						
Material	FORNTE	UNID	COEFICIENTE	PREÇO UNITÁRIO	TOTAL	
88248	AUXILIAR DE ENCANADOR OU BOMBEIRO HIDRÁULICO COM ENCARGOS COMPLEMENTARES	SINAPI	H	0,19870000	R\$ 22,46	R\$ 4,46
88267	ENCANADOR OU BOMBEIRO HIDRÁULICO COM ENCARGOS COMPLEMENTARES	SINAPI	H	0,19870000	R\$ 27,49	R\$ 5,46
TOTAL Mão de Obra com Encargos Complementares:						R\$ 9,92
VALOR:						18,80

27.13. 89402 TUBO, PVC, SOLDÁVEL, DE 25MM, INSTALADO EM RAMAL DE DISTRIBUIÇÃO DE ÁGUA - FORNECIMENTO E INSTALAÇÃO. AF_06/2022 (M)

Material	FORNTE	UNID	COEFICIENTE	PREÇO UNITÁRIO	TOTAL	
00038383	LIXA D'AGUA EM FOLHA, COR PRETA, GRAO 100	SINAPI	UN	0,03700000	R\$ 1,65	R\$ 0,06
00009868	TUBO PVC, SOLDAVEL, DE 25 MM, AGUA FRIA (NBR-5648)	SINAPI	M	1,04930000	R\$ 4,32	R\$ 4,53
TOTAL Material:						R\$ 4,69
Mão de Obra com Encargos Complementares						
Material	FORNTE	UNID	COEFICIENTE	PREÇO UNITÁRIO	TOTAL	
88248	AUXILIAR DE ENCANADOR OU BOMBEIRO HIDRÁULICO COM ENCARGOS COMPLEMENTARES	SINAPI	H	0,15860000	R\$ 22,46	R\$ 3,56
88267	ENCANADOR OU BOMBEIRO HIDRÁULICO COM ENCARGOS COMPLEMENTARES	SINAPI	H	0,15860000	R\$ 27,49	R\$ 4,35
TOTAL Mão de Obra com Encargos Complementares:						R\$ 7,91
VALOR:						12,50

27.14. 89403 TUBO, PVC, SOLDÁVEL, DE 32MM, INSTALADO EM RAMAL DE DISTRIBUIÇÃO DE ÁGUA - FORNECIMENTO E INSTALAÇÃO. AF_06/2022 (M)

Material	FORNTE	UNID	COEFICIENTE	PREÇO UNITÁRIO	TOTAL	
00038383	LIXA D'AGUA EM FOLHA, COR PRETA, GRAO 100	SINAPI	UN	0,04410000	R\$ 1,65	R\$ 0,07
00009869	TUBO PVC, SOLDAVEL, DE 32 MM, AGUA FRIA (NBR-5648)	SINAPI	M	1,04930000	R\$ 9,32	R\$ 9,77
TOTAL Material:						R\$ 9,84
Mão de Obra com Encargos Complementares						
Material	FORNTE	UNID	COEFICIENTE	PREÇO UNITÁRIO	TOTAL	
88248	AUXILIAR DE ENCANADOR OU BOMBEIRO HIDRÁULICO COM ENCARGOS COMPLEMENTARES	SINAPI	H	0,18910000	R\$ 22,46	R\$ 4,24
88267	ENCANADOR OU BOMBEIRO HIDRÁULICO COM ENCARGOS COMPLEMENTARES	SINAPI	H	0,18910000	R\$ 27,49	R\$ 5,19
TOTAL Mão de Obra com Encargos Complementares:						R\$ 9,43
VALOR:						19,27

28.1. 89726 JOELHO 45 GRAUS, PVC, SERIE NORMAL, ESGOTO PREDIAL, DN 40 MM, JUNTA SOLDÁVEL, FORNECIDO E INSTALADO EM RAMAL DE DESCARGA OU RAMAL DE ESGOTO SANITÁRIO. AF_08/2022 (UN)

Material	FORNTE	UNID	COEFICIENTE	PREÇO UNITÁRIO	TOTAL	
0000122	ADESIVO PLASTICO PARA PVC, FRASCO COM *850* GR	SINAPI	UN	0,00990000	R\$ 64,94	R\$ 0,64
00003516	JOELHO PVC, SOLDAVEL, BB, 45 GRAUS, DN 40 MM, PARA ESGOTO PREDIAL	SINAPI	UN	1,00000000	R\$ 2,51	R\$ 2,51
00038383	LIXA D'AGUA EM FOLHA, COR PRETA, GRAO 100	SINAPI	UN	0,00710000	R\$ 1,65	R\$ 0,01
00020083	SOLUCAO PREPARADORA / LIMPADORA PARA PVC, FRASCO COM 1000 CM3	SINAPI	UN	0,01500000	R\$ 73,57	R\$ 1,10
TOTAL Material:						R\$ 4,26
Mão de Obra com Encargos Complementares						
Material	FORNTE	UNID	COEFICIENTE	PREÇO UNITÁRIO	TOTAL	
88248	AUXILIAR DE ENCANADOR OU BOMBEIRO HIDRÁULICO COM ENCARGOS COMPLEMENTARES	SINAPI	H	0,12700000	R\$ 22,46	R\$ 2,85
88267	ENCANADOR OU BOMBEIRO HIDRÁULICO COM ENCARGOS COMPLEMENTARES	SINAPI	H	0,12700000	R\$ 27,49	R\$ 3,49
TOTAL Mão de Obra com Encargos Complementares:						R\$ 6,34
VALOR:						10,60

28.2. 89732 JOELHO 45 GRAUS, PVC, SERIE NORMAL, ESGOTO PREDIAL, DN 50 MM, JUNTA ELÁSTICA, FORNECIDO E INSTALADO EM RAMAL DE DESCARGA OU RAMAL DE ESGOTO SANITÁRIO. AF_08/2022 (UN)

Material	FORNTE	UNID	COEFICIENTE	PREÇO UNITÁRIO	TOTAL	
00000296	ANEL BORRACHA PARA TUBO ESGOTO PREDIAL, DN 50 MM (NBR 5688)	SINAPI	UN	2,00000000	R\$ 2,31	R\$ 4,62

00003518	JOELHO PVC, SOLDAVEL, PB, 45 GRAUS, DN 50 MM, PARA ESGOTO PREDIAL	SINAPI	UN	1,00000000	R\$ 4,06	R\$ 4,06
00020078	PASTA LUBRIFICANTE PARA TUBOS E CONEXOES COM JUNTA ELASTICA, EMBALAGEM DE *400* GR (USO EM PVC, ACO, POLIETILENO E OUTROS)	SINAPI	UN	0,05000000	R\$ 26,80	R\$ 1,34
TOTAL Material:						R\$ 10,02
Mão de Obra com Encargos Complementares						
		FORNTE	UNID	COEFICIENTE	PREÇO UNITÁRIO	TOTAL
88248	AUXILIAR DE ENCANADOR OU BOMBEIRO HIDRÁULICO COM ENCARGOS COMPLEMENTARES	SINAPI	H	0,13790000	R\$ 22,46	R\$ 3,09
88267	ENCANADOR OU BOMBEIRO HIDRÁULICO COM ENCARGOS COMPLEMENTARES	SINAPI	H	0,13790000	R\$ 27,49	R\$ 3,79
TOTAL Mão de Obra com Encargos Complementares:						R\$ 6,88
VALOR:						16,90

28.3. 89724 JOELHO 90 GRAUS, PVC, SERIE NORMAL, ESGOTO PREDIAL, DN 40 MM, JUNTA SOLDÁVEL, FORNECIDO E INSTALADO EM RAMAL DE DESCARGA OU RAMAL DE ESGOTO SANITÁRIO. AF_08/2022 (UN)						
Material						
		FORNTE	UNID	COEFICIENTE	PREÇO UNITÁRIO	TOTAL
00000122	ADESIVO PLASTICO PARA PVC, FRASCO COM *850* GR	SINAPI	UN	0,00990000	R\$ 64,94	R\$ 0,64
00003517	JOELHO PVC, SOLDAVEL, BB, 90 GRAUS, SEM ANEL, DN 40 MM, PARA ESGOTO PREDIAL SECUNDARIO	SINAPI	UN	1,00000000	R\$ 2,26	R\$ 2,26
00038383	LIXA D'AGUA EM FOLHA, COR PRETA, GRAO 100	SINAPI	UN	0,00710000	R\$ 1,65	R\$ 0,01
00020083	SOLUCAO PREPARADORA / LIMPADORA PARA PVC, FRASCO COM 1000 CM3	SINAPI	UN	0,01500000	R\$ 73,57	R\$ 1,10
TOTAL Material:						R\$ 4,01
Mão de Obra com Encargos Complementares						
		FORNTE	UNID	COEFICIENTE	PREÇO UNITÁRIO	TOTAL
88248	AUXILIAR DE ENCANADOR OU BOMBEIRO HIDRÁULICO COM ENCARGOS COMPLEMENTARES	SINAPI	H	0,12700000	R\$ 22,46	R\$ 2,85
88267	ENCANADOR OU BOMBEIRO HIDRÁULICO COM ENCARGOS COMPLEMENTARES	SINAPI	H	0,12700000	R\$ 27,49	R\$ 3,49
TOTAL Mão de Obra com Encargos Complementares:						R\$ 6,34
VALOR:						10,35

28.4. 89731 JOELHO 90 GRAUS, PVC, SERIE NORMAL, ESGOTO PREDIAL, DN 50 MM, JUNTA ELÁSTICA, FORNECIDO E INSTALADO EM RAMAL DE DESCARGA OU RAMAL DE ESGOTO SANITÁRIO. AF_08/2022 (UN)						
Material						
		FORNTE	UNID	COEFICIENTE	PREÇO UNITÁRIO	TOTAL
00000296	ANEL BORRACHA PARA TUBO ESGOTO PREDIAL, DN 50 MM (NBR 5688)	SINAPI	UN	2,00000000	R\$ 2,31	R\$ 4,62
00003526	JOELHO PVC, SOLDAVEL, PB, 90 GRAUS, DN 50 MM, PARA ESGOTO PREDIAL	SINAPI	UN	1,00000000	R\$ 3,28	R\$ 3,28
00020078	PASTA LUBRIFICANTE PARA TUBOS E CONEXOES COM JUNTA ELASTICA, EMBALAGEM DE *400* GR (USO EM PVC, ACO, POLIETILENO E OUTROS)	SINAPI	UN	0,05000000	R\$ 26,80	R\$ 1,34
TOTAL Material:						R\$ 9,24
Mão de Obra com Encargos Complementares						
		FORNTE	UNID	COEFICIENTE	PREÇO UNITÁRIO	TOTAL
88248	AUXILIAR DE ENCANADOR OU BOMBEIRO HIDRÁULICO COM ENCARGOS COMPLEMENTARES	SINAPI	H	0,13790000	R\$ 22,46	R\$ 3,09
88267	ENCANADOR OU BOMBEIRO HIDRÁULICO COM ENCARGOS COMPLEMENTARES	SINAPI	H	0,13790000	R\$ 27,49	R\$ 3,79
TOTAL Mão de Obra com Encargos Complementares:						R\$ 6,88
VALOR:						16,12

28.5. 89744 JOELHO 90 GRAUS, PVC, SERIE NORMAL, ESGOTO PREDIAL, DN 100 MM, JUNTA ELÁSTICA, FORNECIDO E INSTALADO EM RAMAL DE DESCARGA OU RAMAL DE ESGOTO SANITÁRIO. AF_08/2022 (UN)						
Material						
		FORNTE	UNID	COEFICIENTE	PREÇO UNITÁRIO	TOTAL
00000301	ANEL BORRACHA PARA TUBO ESGOTO PREDIAL, DN 100 MM (NBR 5688)	SINAPI	UN	2,00000000	R\$ 4,09	R\$ 8,18
00003520	JOELHO PVC, SOLDAVEL, PB, 90 GRAUS, DN 100 MM, PARA ESGOTO PREDIAL	SINAPI	UN	1,00000000	R\$ 8,91	R\$ 8,91
00020078	PASTA LUBRIFICANTE PARA TUBOS E CONEXOES COM JUNTA ELASTICA, EMBALAGEM DE *400* GR (USO EM PVC, ACO, POLIETILENO E OUTROS)	SINAPI	UN	0,11500000	R\$ 26,80	R\$ 3,08
TOTAL Material:						R\$ 20,17
Mão de Obra com Encargos Complementares						
		FORNTE	UNID	COEFICIENTE	PREÇO UNITÁRIO	TOTAL
88248	AUXILIAR DE ENCANADOR OU BOMBEIRO HIDRÁULICO COM ENCARGOS COMPLEMENTARES	SINAPI	H	0,19260000	R\$ 22,46	R\$ 4,32
88267	ENCANADOR OU BOMBEIRO HIDRÁULICO COM ENCARGOS COMPLEMENTARES	SINAPI	H	0,19260000	R\$ 27,49	R\$ 5,29
TOTAL Mão de Obra com Encargos Complementares:						R\$ 9,61
VALOR:						29,78

28.6. 89784 TE, PVC, SERIE NORMAL, ESGOTO PREDIAL, DN 50 X 50 MM, JUNTA ELÁSTICA, FORNECIDO E INSTALADO EM RAMAL DE DESCARGA OU RAMAL DE ESGOTO SANITÁRIO. AF_08/2022 (UN)						
Material						
		FORNTE	UNID	COEFICIENTE	PREÇO UNITÁRIO	TOTAL
00000296	ANEL BORRACHA PARA TUBO ESGOTO PREDIAL, DN 50 MM (NBR 5688)	SINAPI	UN	3,00000000	R\$ 2,31	R\$ 6,93

00020078	PASTA LUBRIFICANTE PARA TUBOS E CONEXOES COM JUNTA ELASTICA, EMBALAGEM DE *400* GR (USO EM PVC, ACO, POLIETILENO E OUTROS)	SINAPI	UN	0,07500000	R\$ 26,80	R\$ 2,01
00007097	TE SANITARIO, PVC, DN 50 X 50 MM, SERIE NORMAL, PARA ESGOTO PREDIAL	SINAPI	UN	1,00000000	R\$ 8,06	R\$ 8,06
TOTAL Material:						R\$ 17,00
Mão de Obra com Encargos Complementares						
88248	AUXILIAR DE ENCANADOR OU BOMBEIRO HIDRÁULICO COM ENCARGOS COMPLEMENTARES	SINAPI	H	0,18390000	R\$ 22,46	R\$ 4,13
88267	ENCANADOR OU BOMBEIRO HIDRÁULICO COM ENCARGOS COMPLEMENTARES	SINAPI	H	0,18390000	R\$ 27,49	R\$ 5,05
TOTAL Mão de Obra com Encargos Complementares:						R\$ 9,18
VALOR:						26,18

28.7. 104345 JUNÇÃO DE REDUÇÃO INVERTIDA, PVC, SÉRIE NORMAL, ESGOTO PREDIAL, DN 100 X 50 MM, JUNTA ELÁSTICA, FORNECIDO E INSTALADO EM RAMAL DE DESCARGA OU RAMAL DE ESGOTO SANITÁRIO. AF_08/2022 (UN)

Material						
00000301	ANEL BORRACHA PARA TUBO ESGOTO PREDIAL, DN 100 MM (NBR 5688)	SINAPI	UN	2,00000000	R\$ 4,09	R\$ 8,18
00000296	ANEL BORRACHA PARA TUBO ESGOTO PREDIAL, DN 50 MM (NBR 5688)	SINAPI	UN	1,00000000	R\$ 2,31	R\$ 2,31
00010908	JUNCAO DE REDUCAO INVERTIDA, PVC SOLDÁVEL, 100 X 50 MM, SERIE NORMAL PARA ESGOTO PREDIAL	SINAPI	UN	1,00000000	R\$ 20,45	R\$ 20,45
00020078	PASTA LUBRIFICANTE PARA TUBOS E CONEXOES COM JUNTA ELASTICA, EMBALAGEM DE *400* GR (USO EM PVC, ACO, POLIETILENO E OUTROS)	SINAPI	UN	0,14000000	R\$ 26,80	R\$ 3,75
TOTAL Material:						R\$ 34,69
Mão de Obra com Encargos Complementares						
88248	AUXILIAR DE ENCANADOR OU BOMBEIRO HIDRÁULICO COM ENCARGOS COMPLEMENTARES	SINAPI	H	0,23250000	R\$ 22,46	R\$ 5,22
88267	ENCANADOR OU BOMBEIRO HIDRÁULICO COM ENCARGOS COMPLEMENTARES	SINAPI	H	0,23250000	R\$ 27,49	R\$ 6,39
TOTAL Mão de Obra com Encargos Complementares:						R\$ 11,61
VALOR:						46,30

28.8. 104348 TERMINAL DE VENTILAÇÃO, PVC, SÉRIE NORMAL, ESGOTO PREDIAL, DN 50 MM, JUNTA SOLDÁVEL, FORNECIDO E INSTALADO EM PRUMADA DE ESGOTO SANITÁRIO OU VENTILAÇÃO. AF_08/2022 (UN)

Material						
00000122	ADESIVO PLASTICO PARA PVC, FRASCO COM *850* GR	SINAPI	UN	0,00730000	R\$ 64,94	R\$ 0,47
00038383	LIXA D'AGUA EM FOLHA, COR PRETA, GRAO 100	SINAPI	UN	0,00800000	R\$ 1,65	R\$ 0,01
00020083	SOLUCAO PREPARADORA / LIMPADORA PARA PVC, FRASCO COM 1000 CM3	SINAPI	UN	0,01100000	R\$ 73,57	R\$ 0,80
00039319	TERMINAL DE VENTILACAO, 50 MM, SERIE NORMAL, ESGOTO PREDIAL	SINAPI	UN	1,00000000	R\$ 9,78	R\$ 9,78
TOTAL Material:						R\$ 11,06
Mão de Obra com Encargos Complementares						
88248	AUXILIAR DE ENCANADOR OU BOMBEIRO HIDRÁULICO COM ENCARGOS COMPLEMENTARES	SINAPI	H	0,01140000	R\$ 22,46	R\$ 0,25
88267	ENCANADOR OU BOMBEIRO HIDRÁULICO COM ENCARGOS COMPLEMENTARES	SINAPI	H	0,01140000	R\$ 27,49	R\$ 0,31
TOTAL Mão de Obra com Encargos Complementares:						R\$ 0,56
VALOR:						11,62

28.9. 89711 TUBO PVC, SERIE NORMAL, ESGOTO PREDIAL, DN 40 MM, FORNECIDO E INSTALADO EM RAMAL DE DESCARGA OU RAMAL DE ESGOTO SANITÁRIO. AF_08/2022 (M)

Material						
00038383	LIXA D'AGUA EM FOLHA, COR PRETA, GRAO 100	SINAPI	UN	0,01630000	R\$ 1,65	R\$ 0,02
00009835	TUBO PVC SERIE NORMAL, DN 40 MM, PARA ESGOTO PREDIAL (NBR 5688)	SINAPI	M	1,05490000	R\$ 6,98	R\$ 7,36
TOTAL Material:						R\$ 7,38
Mão de Obra com Encargos Complementares						
88248	AUXILIAR DE ENCANADOR OU BOMBEIRO HIDRÁULICO COM ENCARGOS COMPLEMENTARES	SINAPI	H	0,29300000	R\$ 22,46	R\$ 6,58
88267	ENCANADOR OU BOMBEIRO HIDRÁULICO COM ENCARGOS COMPLEMENTARES	SINAPI	H	0,29300000	R\$ 27,49	R\$ 8,05
TOTAL Mão de Obra com Encargos Complementares:						R\$ 14,63
VALOR:						22,01

28.10. 89712 TUBO PVC, SERIE NORMAL, ESGOTO PREDIAL, DN 50 MM, FORNECIDO E INSTALADO EM RAMAL DE DESCARGA OU RAMAL DE ESGOTO SANITÁRIO. AF_08/2022 (M)

Material						
00038383	LIXA D'AGUA EM FOLHA, COR PRETA, GRAO 100	SINAPI	UN	0,01770000	R\$ 1,65	R\$ 0,02
00009838	TUBO PVC SERIE NORMAL, DN 50 MM, PARA ESGOTO PREDIAL (NBR 5688)	SINAPI	M	1,05490000	R\$ 11,53	R\$ 12,16

				TOTAL Material:	R\$ 12,18	
Mão de Obra com Encargos Complementares		FONTE	UNID	COEFICIENTE	PREÇO UNITÁRIO	TOTAL
88248	AUXILIAR DE ENCANADOR OU BOMBEIRO HIDRÁULICO COM ENCARGOS COMPLEMENTARES	SINAPI	H	0,31820000	R\$ 22,46	R\$ 7,14
88267	ENCANADOR OU BOMBEIRO HIDRÁULICO COM ENCARGOS COMPLEMENTARES	SINAPI	H	0,31820000	R\$ 27,49	R\$ 8,74
					TOTAL Mão de Obra com Encargos Complementares:	R\$ 15,88
					VALOR:	28,06

28.11. 89798 TUBO PVC, SERIE NORMAL, ESGOTO PREDIAL, DN 50 MM, FORNECIDO E INSTALADO EM PRUMADA DE ESGOTO SANITÁRIO OU VENTILAÇÃO. AF_08/2022 (M)

Material		FONTE	UNID	COEFICIENTE	PREÇO UNITÁRIO	TOTAL
00038383	LIXA D'AGUA EM FOLHA, COR PRETA, GRAO 100	SINAPI	UN	0,02300000	R\$ 1,65	R\$ 0,03
00009838	TUBO PVC SERIE NORMAL, DN 50 MM, PARA ESGOTO PREDIAL (NBR 5688)	SINAPI	M	1,05490000	R\$ 11,53	R\$ 12,16
					TOTAL Material:	R\$ 12,19

Mão de Obra com Encargos Complementares		FONTE	UNID	COEFICIENTE	PREÇO UNITÁRIO	TOTAL
88248	AUXILIAR DE ENCANADOR OU BOMBEIRO HIDRÁULICO COM ENCARGOS COMPLEMENTARES	SINAPI	H	0,04150000	R\$ 22,46	R\$ 0,93
88267	ENCANADOR OU BOMBEIRO HIDRÁULICO COM ENCARGOS COMPLEMENTARES	SINAPI	H	0,04150000	R\$ 27,49	R\$ 1,14
					TOTAL Mão de Obra com Encargos Complementares:	R\$ 2,07
					VALOR:	14,26

28.12. 89714 TUBO PVC, SERIE NORMAL, ESGOTO PREDIAL, DN 100 MM, FORNECIDO E INSTALADO EM RAMAL DE DESCARGA OU RAMAL DE ESGOTO SANITÁRIO. AF_08/2022 (M)

Material		FONTE	UNID	COEFICIENTE	PREÇO UNITÁRIO	TOTAL
00038383	LIXA D'AGUA EM FOLHA, COR PRETA, GRAO 100	SINAPI	UN	0,02470000	R\$ 1,65	R\$ 0,04
00009836	TUBO PVC SERIE NORMAL, DN 100 MM, PARA ESGOTO PREDIAL (NBR 5688)	SINAPI	M	1,05490000	R\$ 15,98	R\$ 16,85
					TOTAL Material:	R\$ 16,89

Mão de Obra com Encargos Complementares		FONTE	UNID	COEFICIENTE	PREÇO UNITÁRIO	TOTAL
88248	AUXILIAR DE ENCANADOR OU BOMBEIRO HIDRÁULICO COM ENCARGOS COMPLEMENTARES	SINAPI	H	0,44440000	R\$ 22,46	R\$ 9,98
88267	ENCANADOR OU BOMBEIRO HIDRÁULICO COM ENCARGOS COMPLEMENTARES	SINAPI	H	0,44440000	R\$ 27,49	R\$ 12,21
					TOTAL Mão de Obra com Encargos Complementares:	R\$ 22,19
					VALOR:	39,08

29.1. 97902 CAIXA ENTERRADA HIDRÁULICA RETANGULAR EM ALVENARIA COM TIJOLOS CERÂMICOS MACIÇOS, DIMENSÕES INTERNAS: 0,6X0,6X0,6 M PARA REDE DE ESGOTO. AF_12/2020 (UN)

Equipamento Custo Horário		FONTE	UNID	COEFICIENTE	PREÇO UNITÁRIO	TOTAL
5679	RETROESCAVADEIRA SOBRE RODAS COM CARREGADEIRA, TRAÇÃO 4X4, POTÊNCIA LÍQ. 88 HP, CAÇAMBA CARREG. CAP. MÍN. 1 M3, CAÇAMBA RETRO CAP. 0,26 M3, PESO OPERACIONAL MÍN. 6.674 KG, PROFUNDIDADE ESCAVAÇÃO MÁX. 4,37 M - CHI DIURNO. AF_06/2014	SINAPI	CHI	0,01780000	R\$ 66,06	R\$ 1,17
5678	RETROESCAVADEIRA SOBRE RODAS COM CARREGADEIRA, TRAÇÃO 4X4, POTÊNCIA LÍQ. 88 HP, CAÇAMBA CARREG. CAP. MÍN. 1 M3, CAÇAMBA RETRO CAP. 0,26 M3, PESO OPERACIONAL MÍN. 6.674 KG, PROFUNDIDADE ESCAVAÇÃO MÁX. 4,37 M - CHP DIURNO. AF_06/2014	SINAPI	CHP	0,00870000	R\$ 151,68	R\$ 1,31
					TOTAL Equipamento Custo Horário:	R\$ 2,48

Material		FONTE	UNID	COEFICIENTE	PREÇO UNITÁRIO	TOTAL
00002692	DESMOLDANTE PROTETOR PARA FORMAS DE MADEIRA, DE BASE OLEOSA EMULSIONADA EM AGUA	SINAPI	L	0,00540000	R\$ 8,06	R\$ 0,04
00004491	PONTALETE *7,5 X 7,5* CM EM PINUS, MISTA OU EQUIVALENTE DA REGIAO - BRUTA	SINAPI	M	0,11840000	R\$ 11,46	R\$ 1,35
00005069	PREGO DE ACO POLIDO COM CABECA 17 X 27 (2 1/2 X 11)	SINAPI	KG	0,01250000	R\$ 14,05	R\$ 0,17
00004517	SARRAFO *2,5 X 7,5* CM EM PINUS, MISTA OU EQUIVALENTE DA REGIAO - BRUTA	SINAPI	M	0,14080000	R\$ 4,01	R\$ 0,56
00006193	TABUA NAO APARELHADA *2,5 X 20* CM, EM MACARANDUBA/MASSARANDUBA, ANGELIM OU EQUIVALENTE DA REGIAO - BRUTA	SINAPI	M	0,44160000	R\$ 20,49	R\$ 9,04
00007258	TIJOLO CERAMICO MACICO COMUM DE *5 X 10 X 20* CM (L X A X C)	SINAPI	UN	131,81880000	R\$ 0,60	R\$ 79,09
					TOTAL Material:	R\$ 90,25

Mão de Obra com Encargos Complementares		FONTE	UNID	COEFICIENTE	PREÇO UNITÁRIO	TOTAL
88309	PEDREIRO COM ENCARGOS COMPLEMENTARES	SINAPI	H	5,09440000	R\$ 28,20	R\$ 143,66
88316	SERVENTE COM ENCARGOS COMPLEMENTARES	SINAPI	H	4,00280000	R\$ 21,93	R\$ 87,78
					TOTAL Mão de Obra com Encargos Complementares:	R\$ 231,44

Serviço		FONTE	UNID	COEFICIENTE	PREÇO UNITÁRIO	TOTAL

100475	ARGAMASSA TRAÇO 1:3 (EM VOLUME DE CIMENTO E AREIA MÉDIA ÚMIDA) COM ADIÇÃO DE IMPERMEABILIZANTE, PREPARO MECÂNICO COM BETONEIRA 400 L. AF_08/2019	SINAPI	M3	0,11560000	R\$ 757,02	R\$ 87,51
87316	ARGAMASSA TRAÇO 1:4 (EM VOLUME DE CIMENTO E AREIA GROSSA ÚMIDA) PARA CHAPISCO CONVENCIONAL, PREPARO MECÂNICO COM BETONEIRA 400 L. AF_08/2019	SINAPI	M3	0,01480000	R\$ 508,79	R\$ 7,53
94970	CONCRETO FCK = 20MPA, TRAÇO 1:2.7:3 (EM MASSA SECA DE CIMENTO/ AREIA MÉDIA/ BRITA 1) - PREPARO MECÂNICO COM BETONEIRA 600 L. AF_05/2021	SINAPI	M3	0,07440000	R\$ 481,65	R\$ 35,83
97735	PEÇA RETANGULAR PRÉ-MOLDADA, VOLUME DE CONCRETO DE 30 A 100 LITROS, TAXA DE AÇO APROXIMADA DE 30KG/M³. AF_03/2024	SINAPI	M3	0,04480000	R\$ 2.439,31	R\$ 109,28
101616	PREPARO DE FUNDO DE VALA COM LARGURA MENOR QUE 1,5 M (ACERTO DO SOLO NATURAL). AF_08/2020	SINAPI	M2	0,81000000	R\$ 6,48	R\$ 5,24
					TOTAL Serviço:	R\$ 245,39
					VALOR:	569,56

29.2. 89707 CAIXA SIFONADA, PVC, DN 100 X 100 X 50 MM, JUNTA ELÁSTICA, FORNECIDA E INSTALADA EM RAMAL DE DESCARGA OU EM RAMAL DE ESGOTO SANITÁRIO. AF_08/2022 (UN)

Material	FORNTE	UNID	COEFICIENTE	PREÇO UNITÁRIO	TOTAL	
00000122	ADESIVO PLASTICO PARA PVC, FRASCO COM *850* GR	SINAPI	UN	0,02920000	R\$ 64,94	R\$ 1,89
00005103	CAIXA SIFONADA PVC, 100 X 100 X 50 MM, COM GRELHA REDONDA, BRANCA	SINAPI	UN	1,00000000	R\$ 26,51	R\$ 26,51
00038383	LIXA D'AGUA EM FOLHA, COR PRETA, GRAO 100	SINAPI	UN	0,01540000	R\$ 1,65	R\$ 0,02
00020083	SOLUCAO PREPARADORA / LIMPADORA PARA PVC, FRASCO COM 1000 CM3	SINAPI	UN	0,04400000	R\$ 73,57	R\$ 3,23
					TOTAL Material:	R\$ 31,65
Mão de Obra com Encargos Complementares	FORNTE	UNID	COEFICIENTE	PREÇO UNITÁRIO	TOTAL	
88248	AUXILIAR DE ENCANADOR OU BOMBEIRO HIDRÁULICO COM ENCARGOS COMPLEMENTARES	SINAPI	H	0,39870000	R\$ 22,46	R\$ 8,95
88267	ENCANADOR OU BOMBEIRO HIDRÁULICO COM ENCARGOS COMPLEMENTARES	SINAPI	H	0,39870000	R\$ 27,49	R\$ 10,96
					TOTAL Mão de Obra com Encargos Complementares:	R\$ 19,91
					VALOR:	51,56

29.3. 104327 RALO SIFONADO REDONDO, PVC, DN 100 X 40 MM, JUNTA SOLDÁVEL, FORNECIDO E INSTALADO EM RAMAL DE DESCARGA OU EM RAMAL DE ESGOTO SANITÁRIO. AF_08/2022 (UN)

Material	FORNTE	UNID	COEFICIENTE	PREÇO UNITÁRIO	TOTAL	
00000122	ADESIVO PLASTICO PARA PVC, FRASCO COM *850* GR	SINAPI	UN	0,00490000	R\$ 64,94	R\$ 0,31
00038383	LIXA D'AGUA EM FOLHA, COR PRETA, GRAO 100	SINAPI	UN	0,03600000	R\$ 1,65	R\$ 0,05
00011743	RALO SIFONADO REDONDO CONICO, PVC, 100 X 40 MM, COM GRELHA REDONDA BRANCA	SINAPI	UN	1,00000000	R\$ 11,16	R\$ 11,16
00020083	SOLUCAO PREPARADORA / LIMPADORA PARA PVC, FRASCO COM 1000 CM3	SINAPI	UN	0,00750000	R\$ 73,57	R\$ 0,55
					TOTAL Material:	R\$ 12,07
Mão de Obra com Encargos Complementares	FORNTE	UNID	COEFICIENTE	PREÇO UNITÁRIO	TOTAL	
88248	AUXILIAR DE ENCANADOR OU BOMBEIRO HIDRÁULICO COM ENCARGOS COMPLEMENTARES	SINAPI	H	0,16520000	R\$ 22,46	R\$ 3,71
88267	ENCANADOR OU BOMBEIRO HIDRÁULICO COM ENCARGOS COMPLEMENTARES	SINAPI	H	0,16520000	R\$ 27,49	R\$ 4,54
					TOTAL Mão de Obra com Encargos Complementares:	R\$ 8,25
					VALOR:	20,32

29.4. 104326 RALO SECO CÔNICO, PVC, DN 100 X 40 MM, JUNTA SOLDÁVEL, FORNECIDO E INSTALADO EM RAMAL DE DESCARGA OU EM RAMAL DE ESGOTO SANITÁRIO. AF_08/2022 (UN)

Material	FORNTE	UNID	COEFICIENTE	PREÇO UNITÁRIO	TOTAL	
00000122	ADESIVO PLASTICO PARA PVC, FRASCO COM *850* GR	SINAPI	UN	0,00490000	R\$ 64,94	R\$ 0,31
00038383	LIXA D'AGUA EM FOLHA, COR PRETA, GRAO 100	SINAPI	UN	0,03600000	R\$ 1,65	R\$ 0,05
00011711	RALO SECO CÔNICO, PVC, 100 X 40 MM, COM GRELHA QUADRADA BRANCA	SINAPI	UN	1,00000000	R\$ 12,21	R\$ 12,21
00020083	SOLUCAO PREPARADORA / LIMPADORA PARA PVC, FRASCO COM 1000 CM3	SINAPI	UN	0,00750000	R\$ 73,57	R\$ 0,55
					TOTAL Material:	R\$ 13,12
Mão de Obra com Encargos Complementares	FORNTE	UNID	COEFICIENTE	PREÇO UNITÁRIO	TOTAL	
88248	AUXILIAR DE ENCANADOR OU BOMBEIRO HIDRÁULICO COM ENCARGOS COMPLEMENTARES	SINAPI	H	0,16520000	R\$ 22,46	R\$ 3,71
88267	ENCANADOR OU BOMBEIRO HIDRÁULICO COM ENCARGOS COMPLEMENTARES	SINAPI	H	0,16520000	R\$ 27,49	R\$ 4,54
					TOTAL Mão de Obra com Encargos Complementares:	R\$ 8,25
					VALOR:	21,37

29.5. 98107 CAIXA DE GORDURA SIMPLES (CAPACIDADE: 36 L), RETANGULAR, EM ALVENARIA COM BLOCOS DE CONCRETO, DIMENSÕES INTERNAS = 0,2X0,4 M, ALTURA INTERNA = 0,8 M. AF_12/2020 (UN)

Material	FORNTE	UNID	COEFICIENTE	PREÇO UNITÁRIO	TOTAL
----------	--------	------	-------------	----------------	-------

00000650	BLOCO DE VEDAÇÃO DE CONCRETO, 9 X 19 X 39 CM (CLASSE C - NBR 6136)	SINAPI	UN	16,15957412	R\$ 3,30	R\$ 53,32
00002692	DESMOLDANTE PROTETOR PARA FORMAS DE MADEIRA, DE BASE OLEOSA EMULSIONADA EM AGUA	SINAPI	L	0,00270009	R\$ 8,06	R\$ 0,02
00004491	PONTALETE *7,5 X 7,5* CM EM PINUS, MISTA OU EQUIVALENTE DA REGIAO - BRUTA	SINAPI	M	0,05920210	R\$ 11,46	R\$ 0,67
00005069	PREGO DE AÇO POLIDO COM CABECA 17 X 27 (2 1/2 X 11)	SINAPI	KG	0,00620022	R\$ 14,05	R\$ 0,08
00004517	SARRAFO *2,5 X 7,5* CM EM PINUS, MISTA OU EQUIVALENTE DA REGIAO - BRUTA	SINAPI	M	0,07040250	R\$ 4,01	R\$ 0,28
00006193	TABUA NAO APARELHADA *2,5 X 20* CM, EM MACARANDUBA/MASSARANDUBA, ANGELIM OU EQUIVALENTE DA REGIAO - BRUTA	SINAPI	M	0,22080784	R\$ 20,49	R\$ 4,52
					TOTAL Material:	R\$ 58,89

Mão de Obra com Encargos Complementares		FONTE	UNID	COEFICIENTE	PREÇO UNITÁRIO	TOTAL
88309	PEDREIRO COM ENCARGOS COMPLEMENTARES	SINAPI	H	2,62509326	R\$ 28,20	R\$ 74,02
88316	SERVENTE COM ENCARGOS COMPLEMENTARES	SINAPI	H	2,06257328	R\$ 21,93	R\$ 45,23
					TOTAL Mão de Obra com Encargos Complementares:	R\$ 119,25

Serviço		FONTE	UNID	COEFICIENTE	PREÇO UNITÁRIO	TOTAL
100475	ARGAMASSA TRAÇO 1:3 (EM VOLUME DE CIMENTO E AREIA MÉDIA ÚMIDA) COM ADIÇÃO DE IMPERMEABILIZANTE, PREPARO MECÂNICO COM BETONEIRA 400 L. AF_08/2019	SINAPI	M3	0,05230185	R\$ 757,02	R\$ 39,59
87316	ARGAMASSA TRAÇO 1:4 (EM VOLUME DE CIMENTO E AREIA GROSSA ÚMIDA) PARA CHAPISCO CONVENCIONAL, PREPARO MECÂNICO COM BETONEIRA 400 L. AF_08/2019	SINAPI	M3	0,01150040	R\$ 508,79	R\$ 5,85
94970	CONCRETO FCK = 20MPA, TRAÇO 1:2:7:3 (EM MASSA SECA DE CIMENTO/ AREIA MÉDIA/ BRITA 1) - PREPARO MECÂNICO COM BETONEIRA 600 L. AF_05/2021	SINAPI	M3	0,02230079	R\$ 481,65	R\$ 10,74
97733	PEÇA RETANGULAR PRÉ-MOLDADA, VOLUME DE CONCRETO DE ATÉ 10 LITROS, TAXA DE AÇO APROXIMADA DE 30KG/M³. AF_03/2024	SINAPI	M3	0,01320046	R\$ 3.397,62	R\$ 44,85
101616	PREPARO DE FUNDO DE VALA COM LARGURA MENOR QUE 1,5 M (ACERTO DO SOLO NATURAL). AF_08/2020	SINAPI	M2	0,35001243	R\$ 6,48	R\$ 2,26
					TOTAL Serviço:	R\$ 103,29
					VALOR:	281,43

29.6. 98062 SUMIDOURO CIRCULAR, EM CONCRETO PRÉ-MOLDADO, DIÂMETRO INTERNO = 1,88 M, ALTURA INTERNA = 2,00 M, ÁREA DE INFILTRAÇÃO: 13,1 M² (PARA 5 CONTRIBUINTES). AF_12/2020 (UN)

Equipamento Custo Horário		FONTE	UNID	COEFICIENTE	PREÇO UNITÁRIO	TOTAL
5679	RETROESCAVADEIRA SOBRE RODAS COM CARREGADEIRA, TRAÇÃO 4X4, POTÊNCIA LÍQ. 88 HP, CAÇAMBA CARREG. CAP. MÍN. 1 M3, CAÇAMBA RETRO CAP. 0,26 M3, PESO OPERACIONAL MÍN. 6.674 KG, PROFUNDIDADE ESCAVAÇÃO MÁX. 4,37 M - CHI DIURNO. AF_06/2014	SINAPI	CHI	0,81900243	R\$ 66,06	R\$ 54,10
5678	RETROESCAVADEIRA SOBRE RODAS COM CARREGADEIRA, TRAÇÃO 4X4, POTÊNCIA LÍQ. 88 HP, CAÇAMBA CARREG. CAP. MÍN. 1 M3, CAÇAMBA RETRO CAP. 0,26 M3, PESO OPERACIONAL MÍN. 6.674 KG, PROFUNDIDADE ESCAVAÇÃO MÁX. 4,37 M - CHP DIURNO. AF_06/2014	SINAPI	CHP	0,40190119	R\$ 151,68	R\$ 60,96
					TOTAL Equipamento Custo Horário:	R\$ 115,06

Material		FONTE	UNID	COEFICIENTE	PREÇO UNITÁRIO	TOTAL
00043446	ANEL EM CONCRETO ARMADO, PERFURADO, PARA FOSSAS SEPTICAS E SUMIDOUROS, SEM FUNDO, DIÂMETRO INTERNO DE 2,00 M E ALTURA DE 0,50 M	SINAPI	UN	4,00000000	R\$ 637,05	R\$ 2.548,20
					TOTAL Material:	R\$ 2.548,20

Mão de Obra com Encargos Complementares		FONTE	UNID	COEFICIENTE	PREÇO UNITÁRIO	TOTAL
88309	PEDREIRO COM ENCARGOS COMPLEMENTARES	SINAPI	H	1,04525770	R\$ 28,20	R\$ 29,47
88316	SERVENTE COM ENCARGOS COMPLEMENTARES	SINAPI	H	0,82100243	R\$ 21,93	R\$ 18,00
					TOTAL Mão de Obra com Encargos Complementares:	R\$ 47,47

Serviço		FONTE	UNID	COEFICIENTE	PREÇO UNITÁRIO	TOTAL
100475	ARGAMASSA TRAÇO 1:3 (EM VOLUME DE CIMENTO E AREIA MÉDIA ÚMIDA) COM ADIÇÃO DE IMPERMEABILIZANTE, PREPARO MECÂNICO COM BETONEIRA 400 L. AF_08/2019	SINAPI	M3	0,01460004	R\$ 757,02	R\$ 11,05
97740	PEÇA CIRCULAR PRÉ-MOLDADA, VOLUME DE CONCRETO ACIMA DE 100 LITROS, TAXA DE AÇO APROXIMADA DE 30KG/M³. AF_03/2024	SINAPI	M3	0,23730070	R\$ 2.093,26	R\$ 496,73
97738	PEÇA CIRCULAR PRÉ-MOLDADA, VOLUME DE CONCRETO DE 10 A 30 LITROS, TAXA DE FIBRA DE POLIPROPILENO APROXIMADA DE 6 KG/M³. AF_03/2024_PS	SINAPI	M3	0,01540004	R\$ 4.073,83	R\$ 62,73
101624	PREPARO DE FUNDO DE VALA COM LARGURA MAIOR OU IGUAL A 1,5 M E MENOR QUE 2,5 M, COM CAMADA DE BRITA, LANÇAMENTO MECANIZADO. AF_08/2020	SINAPI	M3	0,37330110	R\$ 216,82	R\$ 80,93
					TOTAL Serviço:	R\$ 651,44
					VALOR:	3.362,17

29.7. 98052 TANQUE SÉPTICO CIRCULAR, EM CONCRETO PRÉ-MOLDADO, DIÂMETRO INTERNO = 1,10 M, ALTURA INTERNA = 2,50 M, VOLUME ÚTIL: 2138,2 L (PARA 5 CONTRIBUINTES). AF_12/2020 (UN)

Equipamento Custo Horário		FONTE	UNID	COEFICIENTE	PREÇO UNITÁRIO	TOTAL
---------------------------	--	-------	------	-------------	----------------	-------

5679	RETROESCAVADEIRA SOBRE RODAS COM CARREGADEIRA, TRAÇÃO 4X4, POTÊNCIA LÍQ. 88 HP, CAÇAMBA CARREG. CAP. MÍN. 1 M3, CAÇAMBA RETRO CAP. 0,26 M3, PESO OPERACIONAL MÍN. 6.674 KG, PROFUNDIDADE ESCAVAÇÃO MÁX. 4,37 M - CHI DIURNO. AF_06/2014	SINAPI	CHI	0,72240317	R\$ 66,06	R\$ 47,72
5678	RETROESCAVADEIRA SOBRE RODAS COM CARREGADEIRA, TRAÇÃO 4X4, POTÊNCIA LÍQ. 88 HP, CAÇAMBA CARREG. CAP. MÍN. 1 M3, CAÇAMBA RETRO CAP. 0,26 M3, PESO OPERACIONAL MÍN. 6.674 KG, PROFUNDIDADE ESCAVAÇÃO MÁX. 4,37 M - CHP DIURNO. AF_06/2014	SINAPI	CHP	0,35450155	R\$ 151,68	R\$ 53,77

TOTAL Equipamento Custo Horário: R\$ 101,49

Material	FORNTE	UNID	COEFICIENTE	PREÇO UNITÁRIO	TOTAL	
00012551	ANEL EM CONCRETO ARMADO, LISO, PARA POCOS DE VISITA, POCOS DE INSPECAO, FOSSAS SEPTICAS E SUMIDOUROS, SEM FUNDO, DIAMETRO INTERNO DE 1,20 M E ALTURA DE 0,50 M	SINAPI	UN	5,00000000	R\$ 346,87	R\$ 1.734,35

TOTAL Material: R\$ 1.734,35

Mão de Obra com Encargos Complementares	FORNTE	UNID	COEFICIENTE	PREÇO UNITÁRIO	TOTAL	
88309	PEDREIRO COM ENCARGOS COMPLEMENTARES	SINAPI	H	1,55656144	R\$ 28,20	R\$ 43,89
88316	SERVENTE COM ENCARGOS COMPLEMENTARES	SINAPI	H	1,22280538	R\$ 21,93	R\$ 26,81

TOTAL Mão de Obra com Encargos Complementares: R\$ 70,70

Serviço	FORNTE	UNID	COEFICIENTE	PREÇO UNITÁRIO	TOTAL	
88628	ARGAMASSA TRAÇÃO 1:3 (EM VOLUME DE CIMENTO E AREIA MÉDIA ÚMIDA), PREPARO MECÂNICO COM BETONEIRA 400 L. AF_08/2019	SINAPI	M3	0,04780021	R\$ 581,84	R\$ 27,81
97738	PEÇA CIRCULAR PRÉ-MOLDADA, VOLUME DE CONCRETO DE 10 A 30 LITROS, TAXA DE FIBRA DE POLIPROPILENO APROXIMADA DE 6 KG/M³. AF_03/2024_PS	SINAPI	M3	0,01540006	R\$ 4.073,83	R\$ 62,73
97739	PEÇA CIRCULAR PRÉ-MOLDADA, VOLUME DE CONCRETO DE 30 A 100 LITROS, TAXA DE AÇO APROXIMADA DE 30KG/M³. AF_03/2024	SINAPI	M3	0,07920034	R\$ 2.944,22	R\$ 233,18
101623	PREPARO DE FUNDO DE VALA COM LARGURA MENOR QUE 1,5 M, COM CAMADA DE BRITA, LANÇAMENTO MECANIZADO. AF_08/2020	SINAPI	M3	0,15390067	R\$ 264,41	R\$ 40,69

TOTAL Serviço: R\$ 364,41

VALOR: 2.270,95

30.1. 86931 VASO SANITÁRIO SIFONADO COM CAIXA ACOPLADA LOUÇA BRANCA, INCLUSO ENGATE FLEXÍVEL EM PLÁSTICO BRANCO, 1/2 X 40CM - FORNECIMENTO E INSTALAÇÃO. AF_01/2020 (UN)

Serviço	FORNTE	UNID	COEFICIENTE	PREÇO UNITÁRIO	TOTAL	
86885	ENGATE FLEXÍVEL EM PLÁSTICO BRANCO, 1/2" X 40CM - FORNECIMENTO E INSTALAÇÃO. AF_01/2020	SINAPI	UN	1,00000000	R\$ 12,02	R\$ 12,02
86888	VASO SANITÁRIO SIFONADO COM CAIXA ACOPLADA LOUÇA BRANCA - FORNECIMENTO E INSTALAÇÃO. AF_01/2020	SINAPI	UN	1,00000000	R\$ 530,08	R\$ 530,08

TOTAL Serviço: R\$ 542,10

VALOR: 542,10

30.2. 86943 LAVATÓRIO LOUÇA BRANCA SUSPENSO, 29,5 X 39CM OU EQUIVALENTE, PADRÃO POPULAR, INCLUSO SIFÃO FLEXÍVEL EM PVC, VÁLVULA E ENGATE FLEXÍVEL 30CM EM PLÁSTICO E TORNEIRA CROMADA DE MESA, PADRÃO POPULAR - FORNECIMENTO E INSTALAÇÃO. AF_01/2020 (UN)

Serviço	FORNTE	UNID	COEFICIENTE	PREÇO UNITÁRIO	TOTAL	
86884	ENGATE FLEXÍVEL EM PLÁSTICO BRANCO, 1/2" X 30CM - FORNECIMENTO E INSTALAÇÃO. AF_01/2020	SINAPI	UN	1,00000000	R\$ 10,64	R\$ 10,64
86904	LAVATÓRIO LOUÇA BRANCA SUSPENSO, 29,5 X 39CM OU EQUIVALENTE, PADRÃO POPULAR - FORNECIMENTO E INSTALAÇÃO. AF_01/2020	SINAPI	UN	1,00000000	R\$ 164,97	R\$ 164,97
86883	SIFÃO DO TIPO FLEXÍVEL EM PVC 1 X 1.1/2 - FORNECIMENTO E INSTALAÇÃO. AF_01/2020	SINAPI	UN	1,00000000	R\$ 11,82	R\$ 11,82
86906	TORNEIRA CROMADA DE MESA, 1/2" OU 3/4", PARA LAVATÓRIO, PADRÃO POPULAR - FORNECIMENTO E INSTALAÇÃO. AF_01/2020	SINAPI	UN	1,00000000	R\$ 73,32	R\$ 73,32
86879	VÁLVULA EM PLÁSTICO 1" PARA PIA, TANQUE OU LAVATÓRIO, COM OU SEM LADRÃO - FORNECIMENTO E INSTALAÇÃO. AF_01/2020	SINAPI	UN	1,00000000	R\$ 9,53	R\$ 9,53

TOTAL Serviço: R\$ 270,28

VALOR: 270,28

30.3. 86934 BANCADA DE MÁRMORE SINTÉTICO 120 X 60CM, COM CUBA INTEGRADA, INCLUSO SIFÃO TIPO FLEXÍVEL EM PVC, VÁLVULA EM PLÁSTICO CROMADO TIPO AMERICANA E TORNEIRA CROMADA LONGA, DE PAREDE, PADRÃO POPULAR - FORNECIMENTO E INSTALAÇÃO. AF_01/2020 (UN)

Serviço	FORNTE	UNID	COEFICIENTE	PREÇO UNITÁRIO	TOTAL	
86894	BANCADA DE MÁRMORE SINTÉTICO, DE 120 X 60CM, COM CUBA INTEGRADA - FORNECIMENTO E INSTALAÇÃO. AF_01/2020	SINAPI	UN	1,00000000	R\$ 220,00	R\$ 220,00
86883	SIFÃO DO TIPO FLEXÍVEL EM PVC 1 X 1.1/2 - FORNECIMENTO E INSTALAÇÃO. AF_01/2020	SINAPI	UN	1,00000000	R\$ 11,82	R\$ 11,82
86911	TORNEIRA CROMADA LONGA, DE PAREDE, 1/2" OU 3/4", PARA PIA DE COZINHA, PADRÃO POPULAR - FORNECIMENTO E INSTALAÇÃO. AF_01/2020	SINAPI	UN	1,00000000	R\$ 85,81	R\$ 85,81

86880	VÁLVULA EM PLÁSTICO CROMADO TIPO AMERICANA 3.1/2" X 1.1/2" SEM ADAPTADOR PARA PIA - FORNECIMENTO E INSTALAÇÃO. AF_01/2020	SINAPI	UN	1,00000000	R\$ 25,56	R\$ 25,56
TOTAL Serviço:						R\$ 343,19
VALOR:						343,19

30.4. 86925 TANQUE DE MÁRMORE SINTÉTICO COM COLUNA, 22L OU EQUIVALENTE, INCLUSO SIFÃO FLEXÍVEL EM PVC, VÁLVULA PLÁSTICA E TORNEIRA DE METAL CROMADO PADRÃO POPULAR - FORNECIMENTO E INSTALAÇÃO. AF_01/2020 (UN)

Serviço	FORNTE	UNID	COEFICIENTE	PREÇO UNITÁRIO	TOTAL	
86883	SIFÃO DO TIPO FLEXÍVEL EM PVC 1 X 1.1/2 - FORNECIMENTO E INSTALAÇÃO. AF_01/2020	SINAPI	UN	1,00000000	R\$ 11,82	R\$ 11,82
86875	TANQUE DE MÁRMORE SINTÉTICO COM COLUNA, 22L OU EQUIVALENTE FORNECIMENTO E INSTALAÇÃO. AF_01/2020	SINAPI	UN	1,00000000	R\$ 412,06	R\$ 412,06
86913	TORNEIRA CROMADA 1/2" OU 3/4" PARA TANQUE, PADRÃO POPULAR - FORNECIMENTO E INSTALAÇÃO. AF_01/2020	SINAPI	UN	1,00000000	R\$ 53,97	R\$ 53,97
86879	VÁLVULA EM PLÁSTICO 1" PARA PIA, TANQUE OU LAVATÓRIO, COM OU SEM LADRÃO - FORNECIMENTO E INSTALAÇÃO. AF_01/2020	SINAPI	UN	1,00000000	R\$ 9,53	R\$ 9,53
TOTAL Serviço:						R\$ 487,38
VALOR:						487,38

30.5. 100860 CHUVEIRO ELÉTRICO COMUM CORPO PLÁSTICO, TIPO DUCHA - FORNECIMENTO E INSTALAÇÃO. AF_01/2020 (UN)

Material	FORNTE	UNID	COEFICIENTE	PREÇO UNITÁRIO	TOTAL	
00001368	CHUVEIRO COMUM EM PLASTICO BRANCO, COM CANO, 3 TEMPERATURAS, 5500 W (110/220 V)	SINAPI	UN	1,00000000	R\$ 89,90	R\$ 89,90
00003146	FITA VEDA ROSCA, EM PTFE, ROLO DE 18 MM X 10 M (L X C)	SINAPI	UN	0,02100000	R\$ 3,98	R\$ 0,08
TOTAL Material:						R\$ 89,98
Mão de Obra com Encargos Complementares						
	FORNTE	UNID	COEFICIENTE	PREÇO UNITÁRIO	TOTAL	
88267	ENCANADOR OU BOMBEIRO HIDRÁULICO COM ENCARGOS COMPLEMENTARES	SINAPI	H	0,44670000	R\$ 27,49	R\$ 12,27
88316	SERVEnte COM ENCARGOS COMPLEMENTARES	SINAPI	H	0,14070000	R\$ 21,93	R\$ 3,08
TOTAL Mão de Obra com Encargos Complementares:						R\$ 15,35
VALOR:						105,33

30.6. 95546 KIT DE ACESSORIOS PARA BANHEIRO EM METAL CROMADO, 5 PECAS, INCLUSO FIXAÇÃO. AF_01/2020 (UN)

Material	FORNTE	UNID	COEFICIENTE	PREÇO UNITÁRIO	TOTAL	
00039398	KIT DE ACESSORIOS PARA BANHEIRO EM METAL CROMADO, 5 PECAS	SINAPI	UN	1,00000000	R\$ 39,94	R\$ 39,94
TOTAL Material:						R\$ 39,94
Mão de Obra com Encargos Complementares						
	FORNTE	UNID	COEFICIENTE	PREÇO UNITÁRIO	TOTAL	
88267	ENCANADOR OU BOMBEIRO HIDRÁULICO COM ENCARGOS COMPLEMENTARES	SINAPI	H	1,89700000	R\$ 27,49	R\$ 52,14
88316	SERVEnte COM ENCARGOS COMPLEMENTARES	SINAPI	H	0,59770000	R\$ 21,93	R\$ 13,10
TOTAL Mão de Obra com Encargos Complementares:						R\$ 65,24
VALOR:						105,18

31.1. 99818 LIMPEZA DE BACIA SANITÁRIA, BIDÊ OU MICTÓRIO EM LOUÇA, INCLUSIVE METAIS CORRESPONDENTES. AF_04/2019 (UN)

Material	FORNTE	UNID	COEFICIENTE	PREÇO UNITÁRIO	TOTAL	
00044330	DESINFETANTE PRONTO USO	SINAPI	L	0,16700000	R\$ 11,32	R\$ 1,89
00044329	DETERGENTE NEUTRO USO GERAL, CONCENTRADO	SINAPI	L	0,10000000	R\$ 14,83	R\$ 1,48
TOTAL Material:						R\$ 3,37
Mão de Obra com Encargos Complementares						
	FORNTE	UNID	COEFICIENTE	PREÇO UNITÁRIO	TOTAL	
88316	SERVEnte COM ENCARGOS COMPLEMENTARES	SINAPI	H	0,12400000	R\$ 21,93	R\$ 2,71
TOTAL Mão de Obra com Encargos Complementares:						R\$ 2,71
VALOR:						6,08

31.2. 99819 LIMPEZA DE BANCADA DE PEDRA (MÁRMORE OU GRANITO). AF_04/2019 (M2)

Material	FORNTE	UNID	COEFICIENTE	PREÇO UNITÁRIO	TOTAL	
00044330	DESINFETANTE PRONTO USO	SINAPI	L	0,01300000	R\$ 11,32	R\$ 0,14
00044329	DETERGENTE NEUTRO USO GERAL, CONCENTRADO	SINAPI	L	0,00600000	R\$ 14,83	R\$ 0,08
TOTAL Material:						R\$ 0,22
Mão de Obra com Encargos Complementares						
	FORNTE	UNID	COEFICIENTE	PREÇO UNITÁRIO	TOTAL	
88316	SERVEnte COM ENCARGOS COMPLEMENTARES	SINAPI	H	0,77700000	R\$ 21,93	R\$ 17,03
TOTAL Mão de Obra com Encargos Complementares:						R\$ 17,03
VALOR:						17,25

31.3. 99811 LIMPEZA DE CONTRAPISO COM VASSOURA A SECO. AF_04/2019 (M2)						
Mão de Obra com Encargos Complementares		FONTE	UNID	COEFICIENTE	PREÇO UNITÁRIO	TOTAL
88316	SERVENTE COM ENCARGOS COMPLEMENTARES	SINAPI	H	0,17008663	R\$ 21,93	R\$ 3,72
					TOTAL Mão de Obra com Encargos Complementares:	R\$ 3,72
					VALOR:	3,72

31.4. 99826 LIMPEZA DE FORRO REMOVÍVEL COM PANO ÚMIDO. AF_04/2019 (M2)						
Mão de Obra com Encargos Complementares		FONTE	UNID	COEFICIENTE	PREÇO UNITÁRIO	TOTAL
88316	SERVENTE COM ENCARGOS COMPLEMENTARES	SINAPI	H	0,07204741	R\$ 21,93	R\$ 1,57
					TOTAL Mão de Obra com Encargos Complementares:	R\$ 1,57
					VALOR:	1,57

31.5. 99821 LIMPEZA DE JANELA DE VIDRO COM CAIXILHO EM AÇO/ALUMÍNIO/PVC. AF_04/2019 (M2)						
Material		FONTE	UNID	COEFICIENTE	PREÇO UNITÁRIO	TOTAL
00044329	DETERGENTE NEUTRO USO GERAL, CONCENTRADO	SINAPI	L	0,00599998	R\$ 14,83	R\$ 0,08
00005318	DILUENTE AGUARRAS	SINAPI	L	0,02299998	R\$ 23,98	R\$ 0,55
00044331	LIMPA VIDROS COM PULVERIZADOR	SINAPI	L	0,01099999	R\$ 59,07	R\$ 0,64
					TOTAL Material:	R\$ 1,27
Mão de Obra com Encargos Complementares		FONTE	UNID	COEFICIENTE	PREÇO UNITÁRIO	TOTAL
88316	SERVENTE COM ENCARGOS COMPLEMENTARES	SINAPI	H	0,09200137	R\$ 21,93	R\$ 2,01
					TOTAL Mão de Obra com Encargos Complementares:	R\$ 2,01
					VALOR:	3,28


31.6. 99804 LIMPEZA DE PISO CERÂMICO OU PORCELANATO UTILIZANDO DETERGENTE NEUTRO E ESCOVAÇÃO MANUAL. AF_04/2019 (M2)						
Material		FONTE	UNID	COEFICIENTE	PREÇO UNITÁRIO	TOTAL
00044329	DETERGENTE NEUTRO USO GERAL, CONCENTRADO	SINAPI	L	0,00599999	R\$ 14,83	R\$ 0,08
					TOTAL Material:	R\$ 0,08
Mão de Obra com Encargos Complementares		FONTE	UNID	COEFICIENTE	PREÇO UNITÁRIO	TOTAL
88316	SERVENTE COM ENCARGOS COMPLEMENTARES	SINAPI	H	0,24799999	R\$ 21,93	R\$ 5,43
					TOTAL Mão de Obra com Encargos Complementares:	R\$ 5,43
					VALOR:	5,51

31.7. 99822 LIMPEZA DE PORTA DE MADEIRA. AF_04/2019 (M2)						
Mão de Obra com Encargos Complementares		FONTE	UNID	COEFICIENTE	PREÇO UNITÁRIO	TOTAL
88316	SERVENTE COM ENCARGOS COMPLEMENTARES	SINAPI	H	0,04700000	R\$ 21,93	R\$ 1,03
					TOTAL Mão de Obra com Encargos Complementares:	R\$ 1,03
					VALOR:	1,03

31.8. 99807 LIMPEZA DE REVESTIMENTO CERÂMICO EM PAREDE UTILIZANDO DETERGENTE NEUTRO E ESCOVAÇÃO MANUAL. AF_04/2019 (M2)						
Material		FONTE	UNID	COEFICIENTE	PREÇO UNITÁRIO	TOTAL
00044329	DETERGENTE NEUTRO USO GERAL, CONCENTRADO	SINAPI	L	0,00600000	R\$ 14,83	R\$ 0,08
					TOTAL Material:	R\$ 0,08
Mão de Obra com Encargos Complementares		FONTE	UNID	COEFICIENTE	PREÇO UNITÁRIO	TOTAL
88316	SERVENTE COM ENCARGOS COMPLEMENTARES	SINAPI	H	0,07300000	R\$ 21,93	R\$ 1,60
					TOTAL Mão de Obra com Encargos Complementares:	R\$ 1,60
					VALOR:	1,68

31.9. 99816 LIMPEZA DE TANQUE OU LAVATÓRIO DE LOUÇA ISOLADO, INCLUSIVE METAIS CORRESPONDENTES. AF_04/2019 (UN)						
Material		FONTE	UNID	COEFICIENTE	PREÇO UNITÁRIO	TOTAL
00044330	DESINFETANTE PRONTO USO	SINAPI	L	0,16700000	R\$ 11,32	R\$ 1,89
00044329	DETERGENTE NEUTRO USO GERAL, CONCENTRADO	SINAPI	L	0,10000000	R\$ 14,83	R\$ 1,48
					TOTAL Material:	R\$ 3,37
Mão de Obra com Encargos Complementares		FONTE	UNID	COEFICIENTE	PREÇO UNITÁRIO	TOTAL
88316	SERVENTE COM ENCARGOS COMPLEMENTARES	SINAPI	H	0,29800000	R\$ 21,93	R\$ 6,53
					TOTAL Mão de Obra com Encargos Complementares:	R\$ 6,53
					VALOR:	9,90

JARBAS RICCIOPPO SILVA Assinado de forma digital por JARBAS
 JUNIOR:25236385172 RICCIOPPO SILVA JUNIOR:25236385172
 Dados: 2025.12.02 15:25:54 -03'00'

RELATÓRIO ANALÍTICO - COMPOSIÇÕES PRÓPRIAS							
	OBRA:	CONSTRUÇÃO DE 20 UND DE CASAS TIPO : TÉRREA ACESSÍVEL, 2 QUARTOS AREA = 47.46 M²- NO MUNICÍPIO DE MILHÃ/CE			DATA : 02/12/2025	BDI : 26,70%	
	DESCRIÇÃO:	CONSTRUÇÃO DE 20 UND DE CASAS TIPO : TÉRREA ACESSÍVEL, 2 QUARTOS AREA = 47.46 M²			FORTE	VERSÃO	
	LOCAL:	MILHÃ/CE			HORA	MES	
	CLIENTE:	PREFEITURA MUNICIPAL DE MILHÃ			SEINFRA	028.1 COM DESONERAÇÃO	84,44%
				SINAPI	2025/07 COM DESONERAÇÃO	92,17%	53,50%
				Composições Próprias	PRÓPRIA	0,00%	0,00%
Composição	PRÓPRIA 01	ADMINISTRAÇÃO LOCAL	UM	COEFICIENTE	VALOR UNITÁRIO	TOTAL	
SINAPI-I	40818	ENCARREGADO GERAL DE OBRAS (MENSALISTA)	MES	12	4.022,00	48.264,00	
SINAPI-I	40811	ENGENHEIRO CIVIL DE OBRA JUNIOR (MENSALISTA)	MES	6	19.806,10	118.836,60	
					TOTAL	167.100,60	

JARBAS RICCIOPPO
 SILVA
 JUNIOR:25236385172

Assinado de forma digital por
 JARBAS RICCIOPPO SILVA
 JUNIOR:25236385172
 Dados: 2025.12.02 15:26:11 -03'00'



RELATÓRIO ANALÍTICO - COMPOSIÇÕES PRÓPRIAS

OBRA:	CONSTRUÇÃO DE 20 UNDS DE CASAS TIPO : TÉRREA ACESSÍVEL, 2 QUARTOS AREA = 47,46 M²- NO MUNICÍPIO DE MILHÃ/CE	DATA : 02/12/2025	BDI : 26,70%		
DESCRIÇÃO:	CONSTRUÇÃO DE 20 UNDS DE CASAS TIPO : TÉRREA ACESSÍVEL, 2 QUARTOS AREA = 47,46 M²	FONTE	VERSÃO	HORA	MES
LOCAL:	MILHÃ/CE	SEINFRA	028.1 COM DESONERAÇÃO	84,44%	47,48%
CLIENTE:	PREFEITURA MUNICIPAL DE MILHÃ	SINAPI	2025/07 COM DESONERAÇÃO	92,17%	53,50%
		Composições Próprias	PRÓPRIA	0,00%	0,00%


FONTE	CÓDIGO	DESCRIÇÃO	UN	VALOR UNITÁRIO	SUBTOTAL	TOTAL
Composição	96556_ADP-01	CONCRETAGEM DE SAPATA, FCK 20 MPA, COM USO DE JERICA - LANÇAMENTO, ADENSAMENTO E ACABAMENTO.	M3		533,67	R\$ 844,09
SINAPI	94970	CONCRETO FCK = 20MPA, TRAÇO 1:2,7:3 (EM MASSA SECA DE CIMENTO/ AREIA MÉDIA/ BRITA 1) - PREPARO MECÂNICO COM BETONEIRA 600 L. AF_05/2021	M3	1,19	481,65	573,16
SINAPI	90587	VIBRADOR DE IMERSÃO, DIÂMETRO DE PONTEIRA 45MM, MOTOR ELÉTRICO TRIFÁSICO POTÊNCIA DE 2 CV - CHI DIURNO. AF_06/2015	CHI	1,938	0,54	1,05
SINAPI	90586	VIBRADOR DE IMERSÃO, DIÂMETRO DE PONTEIRA 45MM, MOTOR ELÉTRICO TRIFÁSICO POTÊNCIA DE 2 CV - CHP DIURNO. AF_06/2015	CHP	0,598	1,35	0,81
SINAPI	88316	SERVEnte COM ENCARGOS COMPLEMENTARES	H	5,071	21,93	111,21
SINAPI	88309	PEDREIRO COM ENCARGOS COMPLEMENTARES	H	5,598	28,20	157,86
Composição	96555_ADP-01	CONCRETAGEM DE BLOCO DE COROAMENTO OU VIGA BALDRAME, FCK 20 MPA, COM USO DE JERICA - LANÇAMENTO, ADENSAMENTO E ACABAMENTO.	M3		533,67	R\$ 691,35
SINAPI	94970	CONCRETO FCK = 20MPA, TRAÇO 1:2,7:3 (EM MASSA SECA DE CIMENTO/ AREIA MÉDIA/ BRITA 1) - PREPARO MECÂNICO COM BETONEIRA 600 L. AF_05/2021	M3	1,16	481,65	558,71
SINAPI	90587	VIBRADOR DE IMERSÃO, DIÂMETRO DE PONTEIRA 45MM, MOTOR ELÉTRICO TRIFÁSICO POTÊNCIA DE 2 CV - CHI DIURNO. AF_06/2015	CHI	1,101	0,54	0,59
SINAPI	90586	VIBRADOR DE IMERSÃO, DIÂMETRO DE PONTEIRA 45MM, MOTOR ELÉTRICO TRIFÁSICO POTÊNCIA DE 2 CV - CHP DIURNO. AF_06/2015	CHP	0,340	1,35	0,46
SINAPI	88316	SERVEnte COM ENCARGOS COMPLEMENTARES	H	2,882	21,93	63,20
SINAPI	88309	PEDREIRO COM ENCARGOS COMPLEMENTARES	H	2,425	28,20	68,39
Composição	103682_ADP-01	CONCRETAGEM DE VIGAS E LAJES, FCK=20 MPA, PARA QUALQUER TIPO DE LAJE COM BALDES EM EDIFICAÇÃO TÉRREA - LANÇAMENTO, ADENSAMENTO E ACABAMENTO.	M3		554,81	R\$ 843,47
SINAPI	90587	VIBRADOR DE IMERSÃO, DIÂMETRO DE PONTEIRA 45MM, MOTOR ELÉTRICO TRIFÁSICO POTÊNCIA DE 2 CV - CHI DIURNO. AF_06/2015	CHI	0,249	0,54	0,13
SINAPI	90586	VIBRADOR DE IMERSÃO, DIÂMETRO DE PONTEIRA 45MM, MOTOR ELÉTRICO TRIFÁSICO POTÊNCIA DE 2 CV - CHP DIURNO. AF_06/2015	CHP	0,942	1,35	1,27
SINAPI	88316	SERVEnte COM ENCARGOS COMPLEMENTARES	H	8,407	21,93	184,37
SINAPI	88309	PEDREIRO COM ENCARGOS COMPLEMENTARES	H	3,571	28,20	100,70
SINAPI	88262	CARPINTEIRO DE FORMAS COM ENCARGOS COMPLEMENTARES	H	1,19	27,79	33,07
SINAPI-I	34492	CONCRETO USINADO BOMBEAVEL, CLASSE DE RESISTENCIA C20, COM BRITA 0 E 1, SLUMP = 100 +/- 20 MM, EXCLUI SERVICIO DE BOMBEAMENTO (NBR 8953)	M3	1,103	475,00	523,93
Composição	103669_ADP-01	CONCRETAGEM DE PILARES, FCK = 20 MPA, COM USO DE BALDES - LANÇAMENTO, ADENSAMENTO E ACABAMENTO.	M3		825,57	R\$ 825,57
SINAPI	90587	VIBRADOR DE IMERSÃO, DIÂMETRO DE PONTEIRA 45MM, MOTOR ELÉTRICO TRIFÁSICO POTÊNCIA DE 2 CV - CHI DIURNO. AF_06/2015	CHI	1,417	0,54	0,77
SINAPI	90586	VIBRADOR DE IMERSÃO, DIÂMETRO DE PONTEIRA 45MM, MOTOR ELÉTRICO TRIFÁSICO POTÊNCIA DE 2 CV - CHP DIURNO. AF_06/2015	CHP	1,042	1,35	1,41
SINAPI	88316	SERVEnte COM ENCARGOS COMPLEMENTARES	H	7,377	21,93	161,78
SINAPI	88309	PEDREIRO COM ENCARGOS COMPLEMENTARES	H	2,459	28,20	69,34
SINAPI	88262	CARPINTEIRO DE FORMAS COM ENCARGOS COMPLEMENTARES	H	2,459	27,79	68,34
SINAPI-I	34492	CONCRETO USINADO BOMBEAVEL, CLASSE DE RESISTENCIA C20, COM BRITA 0 E 1, SLUMP = 100 +/- 20 MM, EXCLUI SERVICIO DE BOMBEAMENTO (NBR 8953)	M3	1,103	475,00	523,93
Composição	92463_ADP-01	MONTAGEM E DESMONTAGEM DE FÔRMA DE VIGA, SEM ESCORAMENTO, PÉ-DIREITO SIMPLES, EM CHAPA DE MADEIRA RESINADA, 8 UTILIZAÇÕES.	M2		233,65	R\$ 68,34
SINAPI	92265	FABRICAÇÃO DE FÔRMA PARA VIGAS, EM CHAPA DE MADEIRA COMPENSADA RESINADA, E = 17 MM. AF_09/2020	M2	0,236	137,46	32,44
SINAPI	88262	CARPINTEIRO DE FORMAS COM ENCARGOS COMPLEMENTARES	H	0,884	27,79	24,57
SINAPI	88239	AJUDANTE DE CARPINTEIRO COM ENCARGOS COMPLEMENTARES	H	0,162	22,84	3,70
SINAPI-I	40304	PREGO DE AÇO POLIDO COM CABECA DUPLA 17 X 27 (2 1/2 X 11)	KG	0,049	17,01	0,83
SINAPI-I	6193	TABUA NAO APARELHADA *2,5 X 20* CM, EM MACARANDUBA/MASSARANDUBA, ANGELIM OU EQUIVALENTE DA REGIAO - BRUTA	M	0,328	20,49	6,72
SINAPI-I	2692	DESMOLDANTE PROTETOR PARA FORMAS DE MADEIRA, DE BASE OLEOSA EMULSIONADA EM AGUA	L	0,01	8,06	0,08
Composição	104994_ADP-01	CAIXA DE EMBUTIR EM POLICARBONATO PARA ABRIGO DE HIDRÔMETRO - FORNECIMENTO E INSTALAÇÃO (EXCLUSIVE HIDRÔMETRO).	UN		893,07	R\$ 153,59
SINAPI	88267	ENCANADOR OU BOMBEIRO HIDRÁULICO COM ENCARGOS COMPLEMENTARES	H	0,721	27,49	19,82
SINAPI	88248	AUXILIAR DE ENCANADOR OU BOMBEIRO HIDRÁULICO COM ENCARGOS COMPLEMENTARES	H	0,721	22,46	16,19
SINAPI	87367	ARGAMASSA TRAÇO 1:1:6 (EM VOLUME DE CIMENTO, CAL E AREIA MÉDIA ÚMIDA) PARA EMBOÇO/MASSA ÚNICA/ASSENTAMENTO DE ALVENARIA DE VEDAÇÃO, PREPARO MANUAL AF_08/2019	M3	0,0033	727,94	2,40
Cotação	45115_COT	CAIXA OU ABRIGO EM POLICARBONATO (PC), PARA ATÉ 2 HIDROMETROS, COM TAMPAS E ACESSOS PARA A INSTALAÇÃO	UN	1	115,18	115,18
Composição	93674_ADP-01	DISJUNTOR BIPOLAR TIPO DR, CORRENTE NOMINAL DE 25A - FORNECIMENTO E INSTALAÇÃO.	UN		261,86	R\$ 216,78

SINAPI	88264	ELETRICISTA COM ENCARGOS COMPLEMENTARES	H	0,1325	28,54	3,78
SINAPI	88247	AUXILIAR DE ELETRICISTA COM ENCARGOS COMPLEMENTARES	H	0,1325	23,42	3,10
Cotação	44091_COT	DISJUNTOR TIPO DR, BIPOLAR DE 25A	UN	1	209,90	209,90
SINAPI-I	1571	TERMINAL A COMPRESSAO EM COBRE ESTANHADO PARA CABO 4 MM2, 1 FURO E 1 COMPRESSAO, PARA PARAFUSO DE FIXACAO M5	UN	2	0,00	0,00
Composição	91947_ADP-01	SUPORTE PARAFUSADO COM ESPELHO / PLACA DE ENCAIXE 4" X 2" BAIXO (0,30 M DO PISO) PARA PONTO ELÉTRICO - FORNECIMENTO E INSTALAÇÃO.	UN		55,81	R\$ 8,58
SINAPI	88264	ELETRICISTA COM ENCARGOS COMPLEMENTARES	H	0,091	28,54	2,60
SINAPI	88247	AUXILIAR DE ELETRICISTA COM ENCARGOS COMPLEMENTARES	H	0,091	23,42	2,13
SINAPI-I	38099	SUPORTE DE FIXACAO PARA ESPELHO / PLACA 4" X 2", PARA 3 MODULOS, PARA INSTALACAO DE TOMADAS E INTERRUPTORES (SOMENTE SUPORTE)	UN	1	1,48	1,48
SINAPI-I	38091	ESPELHO / PLACA CEGA 4" X 2", PARA INSTALACAO DE TOMADAS E INTERRUPTORES	UN	1	2,37	2,37
Composição	102198_ADP-01	PINTURA FUNDO NIVELADOR ACRÍLICO BRANCO EM MADEIRA.	M2		81,19	R\$ 19,11
SINAPI	88310	PINTOR COM ENCARGOS COMPLEMENTARES	H	0,4597	29,88	13,74
Cotação	43940_COT	FUNDO NIVELADOR ACRILICO BRANCO PARA MADEIRA	L	0,1002	50,56	5,07
SINAPI-I	3757	LIXA EM FOLHA PARA PAREDE OU MADEIRA, NUMERO 120, COR VERMELHA	UN	0,4	0,75	0,30
Composição	CPU-01	FORNECIMENTO E INSTALAÇÃO DE PRESSURIZADOR ACOPLADO AO CHUVEIRO (TENSÃO: 220V - PRESSÃO MINIMA: 0,7MCA / PRESSÃO MÁXIMA: 2,5MCA - ENTRADA 1/2" / SAÍDA 1/2")	UN		332,69	R\$ 293,72
Cotação	COT-01	PRESSURIZADOR ACOPLADO AO CHUVEIRO (TENSÃO: 220V - PRESSÃO MINIMA: 0,7MCA / PRESSÃO MÁXIMA: 2,5MCA - ENTRADA 1/2" / SAÍDA 1/2")	UN	1	254,73	254,73
SINAPI	88264	ELETRICISTA COM ENCARGOS COMPLEMENTARES	H	0,5	28,54	14,27
SINAPI	88267	ENCANADOR OU BOMBEIRO HIDRÁULICO COM ENCARGOS COMPLEMENTARES	H	0,5	27,49	13,75
SINAPI	88316	SERVEENTE COM ENCARGOS COMPLEMENTARES	H	0,5	21,93	10,97
Composição	101873_ADP-01	QUADRO DE DISTRIBUIÇÃO DE LUZ EM PVC PARA 12 DISJUNTORES - FORNECIMENTO E INSTALAÇÃO.	UN		940,58	R\$ 209,78
SINAPI	88264	ELETRICISTA COM ENCARGOS COMPLEMENTARES	H	0,7811	28,54	22,29
SINAPI	88247	AUXILIAR DE ELETRICISTA COM ENCARGOS COMPLEMENTARES	H	0,7811	23,42	18,29
SINAPI	87367	ARGAMASSA TRAÇO 1:1:6 (EM VOLUME DE CIMENTO, CAL E AREIA MÉDIA ÚMIDA) PARA EMBOÇO/MASSA ÚNICA/ASSENTAMENTO DE ALVENARIA DE VEDAÇÃO, PREPARO MANJAL_AF_08/2019	M3	0,0117	727,94	8,52
Cotação	43893_COT	SUPORTE PARA 12 DISJUNTORES	UN	1	34,99	34,99
SINAPI-I	39805	QUADRO DE DISTRIBUICAO, EM PVC, DE EMBUTIR, COM BARRAMENTO TERRA / NEUTRO, PARA 12 DISJUNTORES NEMA OU 16 DISJUNTORES DIN	UN	1	125,69	125,69
Composição	PRÓPRIA 01	ADMINISTRAÇÃO LOCAL			23828,10	R\$ 167.100,60
SINAPI-I	40818	ENCARREGADO GERAL DE OBRAS (MENSALISTA)	MES	12	4.022,00	48264,00
SINAPI-I	40811	ENGENHEIRO CIVIL DE OBRA JUNIOR (MENSALISTA)	MES	6	19.806,10	118836,60

JARBAS RICCIOPPO
SILVA
JUNIOR:25236385172

Assinado de forma digital por
JARBAS RICCIOPPO SILVA
JUNIOR:25236385172

Dados: 2025.12.02 15:26:28 -03'00'

TABELA DE ENCARGOS SOCIAIS																		
	OBRA:	CONSTRUÇÃO DE 20 UND DE CASAS TIPO : TÉRREA ACESSÍVEL, 2 QUARTOS ÁREA = 47,46 M²- NO MUNICÍPIO DE MILHÃ/CE	DATA : BDI : 26,70%															
	DESCRIÇÃO:	CONSTRUÇÃO DE 20 UND DE CASAS TIPO : TÉRREA ACESSÍVEL, 2 QUARTOS ÁREA = 47,46 M²	<table border="1" style="width: 100%; border-collapse: collapse;"> <thead> <tr> <th>FORTE</th> <th>VERSÃO</th> <th>HORA</th> <th>MES</th> </tr> </thead> <tbody> <tr> <td>SEINFRA</td> <td>028.1 COM DESONERAÇÃO</td> <td>84,44%</td> <td>47,48%</td> </tr> <tr> <td>SINAPI</td> <td>2025/07 COM DESONERAÇÃO</td> <td>92,17%</td> <td>53,50%</td> </tr> <tr> <td>Composições Próprias</td> <td>PRÓPRIA</td> <td>0,00%</td> <td>0,00%</td> </tr> </tbody> </table>	FORTE	VERSÃO	HORA	MES	SEINFRA	028.1 COM DESONERAÇÃO	84,44%	47,48%	SINAPI	2025/07 COM DESONERAÇÃO	92,17%	53,50%	Composições Próprias	PRÓPRIA	0,00%
FORTE	VERSÃO	HORA	MES															
SEINFRA	028.1 COM DESONERAÇÃO	84,44%	47,48%															
SINAPI	2025/07 COM DESONERAÇÃO	92,17%	53,50%															
Composições Próprias	PRÓPRIA	0,00%	0,00%															
LOCAL:	MILHÃ/CE																	
CLIENTE:	PREFEITURA MUNICIPAL DE MILHÃ																	

COD	DESCRIÇÃO	HORISTA %	MENSALISTA %
A	GRUPO A		
A1	INSS	5,00	5,00
A2	SESI	1,50	1,50
A3	SENAI	1,00	1,00
A4	INCRA	0,20	0,20
A5	SEBRAE	0,60	0,60
A6	Salário Educação	2,50	2,50
A7	Seguro Contra Acidentes de Trabalho	3,00	3,00
A8	FGTS	8,00	8,00
A9	SECONCI	0,00	0,00
	TOTAL	21,80	21,80


B	GRUPO B		
B1	Repouso Semanal Remunerado	17,86	0,00
B2	Feriados	3,71	0,00
B3	Auxílio - Enfermidade	0,86	0,65
B4	13º Salário	11,07	8,33
B5	Licença Paternidade	0,07	0,05
B6	Faltas Justificadas	0,74	0,56
B7	Dias de Chuvas	1,64	0,00
B8	Auxílio Acidente de Trabalho	0,10	0,07
B9	Férias Gozadas	12,98	9,77
B10	Salário Maternidade	0,03	0,03
	TOTAL	49,06	19,46

C	GRUPO C		
C1	Aviso Prévio Indenizado	5,54	4,17
C2	Aviso Prévio Trabalhado	0,13	0,10
C3	Férias Indenizadas	1,81	1,36
C4	Depósito Rescisão Sem Justa Causa	2,75	2,07
C5	Indenização Adicional	0,47	0,35
	TOTAL	10,70	8,05

D	GRUPO D		
D1	Reincidência de Grupo A sobre Grupo B	10,14	3,83
D2	Reincidência de Grupo A sobre Aviso Prévio Trabalhado e Reincidência do FGTS sobre Aviso Prévio Indenizado	0,47	0,36
	TOTAL	10,61	4,19

A + B + C + D = 92,17 53,50

COD	DESCRIÇÃO	HORISTA %	MENSALISTA %
A	GRUPO A		
A1	INSS	0,00	0,00
A2	SESI	1,50	1,50
A3	SENAI	1,00	1,00
A4	INCRA	0,20	0,20
A5	SEBRAE	0,60	0,60
A6	Salário Educação	2,50	2,50
A7	Seguro Contra Acidentes de Trabalho	3,00	3,00
A8	FGTS	8,00	8,00
A9	SECONCI	0,00	0,00
	TOTAL	16,80	16,80

TABELA DE ENCARGOS SOCIAIS																		
	OBRA:	CONSTRUÇÃO DE 20 UND DE CASAS TIPO : TÉRREA ACESSÍVEL, 2 QUARTOS ÁREA = 47,46 M²- NO MUNICÍPIO DE MILHÃ/CE	DATA : BDI : 26,70%															
	DESCRIÇÃO:	CONSTRUÇÃO DE 20 UND DE CASAS TIPO : TÉRREA ACESSÍVEL, 2 QUARTOS ÁREA = 47,46 M²																
LOCAL:	MILHÃ/CE																	
CLIENTE:	PREFEITURA MUNICIPAL DE MILHÃ																	
		<table border="1"> <thead> <tr> <th>FONTE</th> <th>VERSÃO</th> <th>HORA</th> <th>MES</th> </tr> </thead> <tbody> <tr> <td>SEINFRA</td> <td>028.1 COM DESONERAÇÃO</td> <td>84,44%</td> <td>47,48%</td> </tr> <tr> <td>SINAPI</td> <td>2025/07 COM DESONERAÇÃO</td> <td>92,17%</td> <td>53,50%</td> </tr> <tr> <td>Composições Próprias</td> <td>PRÓPRIA</td> <td>0,00%</td> <td>0,00%</td> </tr> </tbody> </table>	FONTE	VERSÃO	HORA	MES	SEINFRA	028.1 COM DESONERAÇÃO	84,44%	47,48%	SINAPI	2025/07 COM DESONERAÇÃO	92,17%	53,50%	Composições Próprias	PRÓPRIA	0,00%	0,00%
FONTE	VERSÃO	HORA	MES															
SEINFRA	028.1 COM DESONERAÇÃO	84,44%	47,48%															
SINAPI	2025/07 COM DESONERAÇÃO	92,17%	53,50%															
Composições Próprias	PRÓPRIA	0,00%	0,00%															

COD	DESCRIÇÃO	HORISTA %	MENSALISTA %
B	GRUPO B		
B1	Repouso Semanal Remunerado	17,85	0,00
B2	Feriados	3,71	0,00
B3	Auxílio - Enfermidade	0,87	0,66
B4	13º Salário	11,03	8,33
B5	Licença PaternidadeE	0,07	0,05
B6	Faltas Justificadas	0,74	0,56
B7	Dias de Chuvas	1,59	0,00
B8	Auxílio Acidente de Trabalho	0,11	0,08
B9	Férias Gozadas	12,35	9,33
B10	Salário Maternidade	0,04	0,03
	TOTAL	48,36	19,04

C	GRUPO C		
C1	Aviso Prévio Indenizado	5,52	4,17
C2	Aviso Prévio Trabalhado	0,13	0,10
C3	Férias Indenizadas	1,72	1,30
C4	Depósito Rescisão Sem Justa Causa	2,87	2,17
C5	Indenização Adicional	0,46	0,35
	TOTAL	10,70	8,09

D	GRUPO D		
D1	Reincidência de Grupo A sobre Grupo B	8,12	3,20
D2	Reincidência de Grupo A sobre Aviso Prévio Trabalhado e Reincidência do FGTS sobre Aviso Prévio Indenizado	0,46	0,35
	TOTAL	8,58	3,55

dez/25	A + B + C + D =	84,44	47,48
--------	------------------------	--------------	--------------

JARBAS
 RICCIOPPO SILVA
 JUNIOR:25236385
 172

Assinado de forma digital
 por JARBAS RICCIOPPO
 SILVA
 JUNIOR:25236385172
 Dados: 2025.12.02
 15:26:44 -03'00'



RELATÓRIO ANALÍTICO - COMPOSIÇÕES AUXILIARES

OBRA:	CONSTRUÇÃO DE 20 UND DE CASAS TIPO : TÉRREA ACESSÍVEL, 2 QUARTOS AREA = 47,46 M²- NO MUNICÍPIO DE MILHÃ/CE	DATA :	BDI : 26,70%		
DESCRIÇÃO:	CONSTRUÇÃO DE 20 UND DE CASAS TIPO : TÉRREA ACESSÍVEL, 2 QUARTOS AREA = 47,46 M²	FONTE	VERSÃO	HORA	MES
LOCAL:	MILHÃ/CE	SEINFRA	028.1 COM DESONERAÇÃO	84,44%	47,48%
CLIENTE:	PREFEITURA MUNICIPAL DE MILHÃ	SINAPI	2025/07 COM DESONERAÇÃO	92,17%	53,50%
		Composições Próprias	PRÓPRIA	0,00%	0,00%

88238 AJUDANTE DE ARMADOR COM ENCARGOS COMPLEMENTARES (H)

Encargos Complementares		FONTE	UNID	COEFICIENTE	PREÇO UNITÁRIO	TOTAL
00037370	ALIMENTACAO - HORISTA (COLETADO CAIXA - ENCARGOS COMPLEMENTARES)	SINAPI	H	1,00000000	R\$ 3,62	R\$ 3,62
00043489	EPI - FAMILIA PEDREIRO - HORISTA (ENCARGOS COMPLEMENTARES - COLETADO CAIXA)	SINAPI	H	1,00000000	R\$ 1,31	R\$ 1,31
00037372	EXAMES - HORISTA (COLETADO CAIXA - ENCARGOS COMPLEMENTARES)	SINAPI	H	1,00000000	R\$ 1,43	R\$ 1,43
00043465	FERRAMENTAS - FAMILIA PEDREIRO - HORISTA (ENCARGOS COMPLEMENTARES - COLETADO CAIXA)	SINAPI	H	1,00000000	R\$ 0,78	R\$ 0,78
00037373	SEGURO - HORISTA (COLETADO CAIXA - ENCARGOS COMPLEMENTARES)	SINAPI	H	1,00000000	R\$ 0,08	R\$ 0,08
00037371	TRANSPORTE - HORISTA (COLETADO CAIXA - ENCARGOS COMPLEMENTARES)	SINAPI	H	1,00000000	R\$ 1,09	R\$ 1,09
TOTAL Encargos Complementares:						R\$ 8,31
Mão de Obra		FONTE	UNID	COEFICIENTE	PREÇO UNITÁRIO	TOTAL
00006114	AJUDANTE DE ARMADOR (HORISTA)	SINAPI	H	1,00000000	R\$ 14,54	R\$ 14,54
TOTAL Mão de Obra:						R\$ 14,54
Serviço		FONTE	UNID	COEFICIENTE	PREÇO UNITÁRIO	TOTAL
95308	CURSO DE CAPACITAÇÃO PARA AJUDANTE DE ARMADOR (ENCARGOS COMPLEMENTARES) - HORISTA	SINAPI	H	1,00000000	R\$ 0,16	R\$ 0,16
TOTAL Serviço:						R\$ 0,16
VALOR:						23,01

88239 AJUDANTE DE CARPINTEIRO COM ENCARGOS COMPLEMENTARES (H)

Encargos Complementares		FONTE	UNID	COEFICIENTE	PREÇO UNITÁRIO	TOTAL
00037370	ALIMENTACAO - HORISTA (COLETADO CAIXA - ENCARGOS COMPLEMENTARES)	SINAPI	H	1,00000000	R\$ 3,62	R\$ 3,62
00043483	EPI - FAMILIA CARPINTEIRO DE FORMAS - HORISTA (ENCARGOS COMPLEMENTARES - COLETADO CAIXA)	SINAPI	H	1,00000000	R\$ 1,43	R\$ 1,43
00037372	EXAMES - HORISTA (COLETADO CAIXA - ENCARGOS COMPLEMENTARES)	SINAPI	H	1,00000000	R\$ 1,43	R\$ 1,43
00043459	FERRAMENTAS - FAMILIA CARPINTEIRO DE FORMAS - HORISTA (ENCARGOS COMPLEMENTARES - COLETADO CAIXA)	SINAPI	H	1,00000000	R\$ 0,44	R\$ 0,44
00037373	SEGURO - HORISTA (COLETADO CAIXA - ENCARGOS COMPLEMENTARES)	SINAPI	H	1,00000000	R\$ 0,08	R\$ 0,08
00037371	TRANSPORTE - HORISTA (COLETADO CAIXA - ENCARGOS COMPLEMENTARES)	SINAPI	H	1,00000000	R\$ 1,09	R\$ 1,09
TOTAL Encargos Complementares:						R\$ 8,09
Mão de Obra		FONTE	UNID	COEFICIENTE	PREÇO UNITÁRIO	TOTAL
00006117	CARPINTEIRO AUXILIAR (HORISTA)	SINAPI	H	1,00000000	R\$ 14,54	R\$ 14,54
TOTAL Mão de Obra:						R\$ 14,54
Serviço		FONTE	UNID	COEFICIENTE	PREÇO UNITÁRIO	TOTAL
95309	CURSO DE CAPACITAÇÃO PARA AJUDANTE DE CARPINTEIRO (ENCARGOS COMPLEMENTARES) - HORISTA	SINAPI	H	1,00000000	R\$ 0,21	R\$ 0,21
TOTAL Serviço:						R\$ 0,21
VALOR:						22,84

88243 AJUDANTE ESPECIALIZADO COM ENCARGOS COMPLEMENTARES (H)

Encargos Complementares		FONTE	UNID	COEFICIENTE	PREÇO UNITÁRIO	TOTAL
00037370	ALIMENTACAO - HORISTA (COLETADO CAIXA - ENCARGOS COMPLEMENTARES)	SINAPI	H	1,00000000	R\$ 3,62	R\$ 3,62
00043491	EPI - FAMILIA SERVENTE - HORISTA (ENCARGOS COMPLEMENTARES - COLETADO CAIXA)	SINAPI	H	1,00000000	R\$ 1,39	R\$ 1,39
00037372	EXAMES - HORISTA (COLETADO CAIXA - ENCARGOS COMPLEMENTARES)	SINAPI	H	1,00000000	R\$ 1,43	R\$ 1,43
00043467	FERRAMENTAS - FAMILIA SERVENTE - HORISTA (ENCARGOS COMPLEMENTARES - COLETADO CAIXA)	SINAPI	H	1,00000000	R\$ 0,61	R\$ 0,61
00037373	SEGURO - HORISTA (COLETADO CAIXA - ENCARGOS COMPLEMENTARES)	SINAPI	H	1,00000000	R\$ 0,08	R\$ 0,08
00037371	TRANSPORTE - HORISTA (COLETADO CAIXA - ENCARGOS COMPLEMENTARES)	SINAPI	H	1,00000000	R\$ 1,09	R\$ 1,09
TOTAL Encargos Complementares:						R\$ 8,22
Mão de Obra		FONTE	UNID	COEFICIENTE	PREÇO UNITÁRIO	TOTAL

00000242	AJUDANTE ESPECIALIZADO (HORISTA)	SINAPI	H	1,00000000	R\$ 13,74	R\$ 13,74
					TOTAL Mão de Obra:	R\$ 13,74
Serviço		FORNTE	UNID	COEFICIENTE	PREÇO UNITÁRIO	TOTAL
95313	CURSO DE CAPACITAÇÃO PARA AJUDANTE ESPECIALIZADO (ENCARGOS COMPLEMENTARES) - HORISTA	SINAPI	H	1,00000000	R\$ 0,15	R\$ 0,15
					TOTAL Serviço:	R\$ 0,15
					VALOR:	22,11

100660 ALIZAR DE 5X1,5CM PARA PORTA FIXADO COM PREGOS, PADRÃO POPULAR - FORNECIMENTO E INSTALAÇÃO. AF_12/2019 (M)						
Material		FORNTE	UNID	COEFICIENTE	PREÇO UNITÁRIO	TOTAL
00020007	GUARNICAO / ALIZAR / VISTA LISA EM MADEIRA MACICA, PARA PORTA, E = *1* CM, L = *5* CM, PINUS /EUCALIPTO / VIROLA OU EQUIVALENTE DA REGIAO	SINAPI	M	1,16300000	R\$ 4,74	R\$ 5,51
00039026	PREGO DE ACO POLIDO SEM CABECA 15 X 15 (1 1/4 X 13)	SINAPI	KG	0,00600000	R\$ 15,50	R\$ 0,09
					TOTAL Material:	R\$ 5,60
Mão de Obra com Encargos Complementares		FORNTE	UNID	COEFICIENTE	PREÇO UNITÁRIO	TOTAL
88261	CARPINTEIRO DE ESQUADRIAS COM ENCARGOS COMPLEMENTARES	SINAPI	H	0,06800000	R\$ 26,92	R\$ 1,83
88316	SERVENTE COM ENCARGOS COMPLEMENTARES	SINAPI	H	0,03400000	R\$ 21,93	R\$ 0,74
					TOTAL Mão de Obra com Encargos Complementares:	R\$ 2,57
					VALOR:	8,17

87367 ARGAMASSA TRAÇO 1:1:6 (EM VOLUME DE CIMENTO, CAL E AREIA MÉDIA ÚMIDA) PARA EMBOÇO/MASSA ÚNICA/ASSENTAMENTO DE ALVENARIA DE VEDAÇÃO, PREPARO MANUAL. AF_08/2019 (M3)						
Material		FORNTE	UNID	COEFICIENTE	PREÇO UNITÁRIO	TOTAL
00000370	AREIA MEDIA - POSTO JAZIDA/FORNECEDOR (RETIRADO NA JAZIDA, SEM TRANSPORTE)	SINAPI	M3	1,16000000	R\$ 125,00	R\$ 145,00
00001106	CAL HIDRATADA CH-I PARA ARGAMASSAS	SINAPI	KG	116,40000000	R\$ 1,25	R\$ 145,50
00001379	CIMENTO PORTLAND COMPOSTO CP II-32	SINAPI	KG	261,89000000	R\$ 0,73	R\$ 191,17
					TOTAL Material:	R\$ 481,67
Mão de Obra com Encargos Complementares		FORNTE	UNID	COEFICIENTE	PREÇO UNITÁRIO	TOTAL
88316	SERVENTE COM ENCARGOS COMPLEMENTARES	SINAPI	H	11,23000000	R\$ 21,93	R\$ 246,27
					TOTAL Mão de Obra com Encargos Complementares:	R\$ 246,27
					VALOR:	727,94

87292 ARGAMASSA TRAÇO 1:2:8 (EM VOLUME DE CIMENTO, CAL E AREIA MÉDIA ÚMIDA) PARA EMBOÇO/MASSA ÚNICA/ASSENTAMENTO DE ALVENARIA DE VEDAÇÃO, PREPARO MECÂNICO COM BETONEIRA 400 L. AF_08/2019 (M3)						
Equipamento Custo Horário		FORNTE	UNID	COEFICIENTE	PREÇO UNITÁRIO	TOTAL
88831	BETONEIRA CAPACIDADE NOMINAL DE 400 L, CAPACIDADE DE MISTURA 280 L, MOTOR ELÉTRICO TRIFÁSICO POTÊNCIA DE 2 CV, SEM CARREGADOR - CHI DIURNO. AF_05/2023	SINAPI	CHI	3,45000000	R\$ 0,38	R\$ 1,31
88830	BETONEIRA CAPACIDADE NOMINAL DE 400 L, CAPACIDADE DE MISTURA 280 L, MOTOR ELÉTRICO TRIFÁSICO POTÊNCIA DE 2 CV, SEM CARREGADOR - CHP DIURNO. AF_05/2023	SINAPI	CHP	1,05000000	R\$ 1,87	R\$ 1,96
					TOTAL Equipamento Custo Horário:	R\$ 3,27
Material		FORNTE	UNID	COEFICIENTE	PREÇO UNITÁRIO	TOTAL
00000370	AREIA MEDIA - POSTO JAZIDA/FORNECEDOR (RETIRADO NA JAZIDA, SEM TRANSPORTE)	SINAPI	M3	1,16000000	R\$ 125,00	R\$ 145,00
00001106	CAL HIDRATADA CH-I PARA ARGAMASSAS	SINAPI	KG	174,10000000	R\$ 1,25	R\$ 217,62
00001379	CIMENTO PORTLAND COMPOSTO CP II-32	SINAPI	KG	195,86000000	R\$ 0,73	R\$ 142,97
					TOTAL Material:	R\$ 505,59
Mão de Obra com Encargos Complementares		FORNTE	UNID	COEFICIENTE	PREÇO UNITÁRIO	TOTAL
88377	OPERADOR DE BETONEIRA ESTACIONÁRIA/MISTURADOR COM ENCARGOS COMPLEMENTARES	SINAPI	H	4,50000000	R\$ 27,05	R\$ 121,72
					TOTAL Mão de Obra com Encargos Complementares:	R\$ 121,72
					VALOR:	630,58

87337 ARGAMASSA TRAÇO 1:2:9 (EM VOLUME DE CIMENTO, CAL E AREIA MÉDIA ÚMIDA) PARA EMBOÇO/MASSA ÚNICA/ASSENTAMENTO DE ALVENARIA DE VEDAÇÃO, PREPARO MECÂNICO COM MISTURADOR DE EIXO HORIZONTAL DE 300 KG. AF_08/2019 (M3)						
Equipamento Custo Horário		FORNTE	UNID	COEFICIENTE	PREÇO UNITÁRIO	TOTAL
88392	MISTURADOR DE ARGAMASSA, EIXO HORIZONTAL, CAPACIDADE DE MISTURA 300 KG, MOTOR ELÉTRICO POTÊNCIA 5 CV - CHI DIURNO. AF_05/2023	SINAPI	CHI	3,74000000	R\$ 1,03	R\$ 3,85
88386	MISTURADOR DE ARGAMASSA, EIXO HORIZONTAL, CAPACIDADE DE MISTURA 300 KG, MOTOR ELÉTRICO POTÊNCIA 5 CV - CHP DIURNO. AF_05/2023	SINAPI	CHP	1,14000000	R\$ 4,82	R\$ 5,49
					TOTAL Equipamento Custo Horário:	R\$ 9,34
Material		FORNTE	UNID	COEFICIENTE	PREÇO UNITÁRIO	TOTAL

00000370	AREIA MEDIA - POSTO JAZIDA/FORNECEDOR (RETIRADO NA JAZIDA, SEM TRANSPORTE)	SINAPI	M3	1,16000000	R\$ 125,00	R\$ 145,00
00001106	CAL HIDRATADA CH-I PARA ARGAMASSAS	SINAPI	KG	154,46000000	R\$ 1,25	R\$ 193,07
00001379	CIMENTO PORTLAND COMPOSTO CP II-32	SINAPI	KG	173,77000000	R\$ 0,73	R\$ 126,85
TOTAL Material:						R\$ 464,92
Mão de Obra com Encargos Complementares						
88377	OPERADOR DE BETONEIRA ESTACIONÁRIA/MISTURADOR COM ENCARGOS COMPLEMENTARES	SINAPI	H	4,88000000	R\$ 27,05	R\$ 132,00
TOTAL Mão de Obra com Encargos Complementares:						R\$ 132,00
VALOR:						606,26

87377 ARGAMASSA TRAÇO 1:3 (EM VOLUME DE CIMENTO E AREIA GROSSA ÚMIDA) PARA CHAPISCO CONVENCIONAL, PREPARO MANUAL. AF_08/2019 (M3)						
Material						
00000367	AREIA GROSSA - POSTO JAZIDA/FORNECEDOR (RETIRADO NA JAZIDA, SEM TRANSPORTE)	SINAPI	M3	0,94000000	R\$ 126,63	R\$ 119,03
00001379	CIMENTO PORTLAND COMPOSTO CP II-32	SINAPI	KG	422,63000000	R\$ 0,73	R\$ 308,51
TOTAL Material:						R\$ 427,54
Mão de Obra com Encargos Complementares						
88316	SERVENTE COM ENCARGOS COMPLEMENTARES	SINAPI	H	11,02000000	R\$ 21,93	R\$ 241,66
TOTAL Mão de Obra com Encargos Complementares:						R\$ 241,66
VALOR:						669,20

87313 ARGAMASSA TRAÇO 1:3 (EM VOLUME DE CIMENTO E AREIA GROSSA ÚMIDA) PARA CHAPISCO CONVENCIONAL, PREPARO MECÂNICO COM BETONEIRA 400 L. AF_08/2019 (M3)						
Equipamento Custo Horário						
88831	BETONEIRA CAPACIDADE NOMINAL DE 400 L, CAPACIDADE DE MISTURA 280 L, MOTOR ELÉTRICO TRIFÁSICO POTÊNCIA DE 2 CV, SEM CARREGADOR - CHI DIURNO. AF_05/2023	SINAPI	CHI	3,31000000	R\$ 0,38	R\$ 1,25
88830	BETONEIRA CAPACIDADE NOMINAL DE 400 L, CAPACIDADE DE MISTURA 280 L, MOTOR ELÉTRICO TRIFÁSICO POTÊNCIA DE 2 CV, SEM CARREGADOR - CHP DIURNO. AF_05/2023	SINAPI	CHP	1,01000000	R\$ 1,87	R\$ 1,88
TOTAL Equipamento Custo Horário:						R\$ 3,13
Material						
00000367	AREIA GROSSA - POSTO JAZIDA/FORNECEDOR (RETIRADO NA JAZIDA, SEM TRANSPORTE)	SINAPI	M3	0,95000000	R\$ 126,63	R\$ 120,29
00001379	CIMENTO PORTLAND COMPOSTO CP II-32	SINAPI	KG	426,49000000	R\$ 0,73	R\$ 311,33
TOTAL Material:						R\$ 431,62
Mão de Obra com Encargos Complementares						
88377	OPERADOR DE BETONEIRA ESTACIONÁRIA/MISTURADOR COM ENCARGOS COMPLEMENTARES	SINAPI	H	4,32000000	R\$ 27,05	R\$ 116,85
TOTAL Mão de Obra com Encargos Complementares:						R\$ 116,85
VALOR:						551,60

100475 ARGAMASSA TRAÇO 1:3 (EM VOLUME DE CIMENTO E AREIA MÉDIA ÚMIDA) COM ADIÇÃO DE IMPERMEABILIZANTE, PREPARO MECÂNICO COM BETONEIRA 400 L. AF_08/2019 (M3)						
Equipamento Custo Horário						
88831	BETONEIRA CAPACIDADE NOMINAL DE 400 L, CAPACIDADE DE MISTURA 280 L, MOTOR ELÉTRICO TRIFÁSICO POTÊNCIA DE 2 CV, SEM CARREGADOR - CHI DIURNO. AF_05/2023	SINAPI	CHI	2,88000000	R\$ 0,38	R\$ 1,09
88830	BETONEIRA CAPACIDADE NOMINAL DE 400 L, CAPACIDADE DE MISTURA 280 L, MOTOR ELÉTRICO TRIFÁSICO POTÊNCIA DE 2 CV, SEM CARREGADOR - CHP DIURNO. AF_05/2023	SINAPI	CHP	0,87000000	R\$ 1,87	R\$ 1,62
TOTAL Equipamento Custo Horário:						R\$ 2,71
Material						
00000123	ADITIVO IMPERMEABILIZANTE DE PEGA NORMAL PARA ARGAMASSAS E CONCRETOS SEM ARMACAO, LIQUIDO E ISENTO DE CLORETOS	SINAPI	L	19,44000000	R\$ 8,39	R\$ 163,10
00000370	AREIA MEDIA - POSTO JAZIDA/FORNECEDOR (RETIRADO NA JAZIDA, SEM TRANSPORTE)	SINAPI	M3	1,08000000	R\$ 125,00	R\$ 135,00
00001379	CIMENTO PORTLAND COMPOSTO CP II-32	SINAPI	KG	486,00000000	R\$ 0,73	R\$ 354,78
TOTAL Material:						R\$ 652,88
Mão de Obra com Encargos Complementares						
88377	OPERADOR DE BETONEIRA ESTACIONÁRIA/MISTURADOR COM ENCARGOS COMPLEMENTARES	SINAPI	H	3,75000000	R\$ 27,05	R\$ 101,43
TOTAL Mão de Obra com Encargos Complementares:						R\$ 101,43
VALOR:						757,02

88629 ARGAMASSA TRAÇO 1:3 (EM VOLUME DE CIMENTO E AREIA MÉDIA ÚMIDA), PREPARO MANUAL. AF_08/2019 (M3)

Material	FORNEDOR	UNID	COEFICIENTE	PREÇO UNITÁRIO	TOTAL
00000370	AREIA MEDIA - POSTO JAZIDA/FORNECEDOR (RETIRADO NA JAZIDA, SEM TRANSPORTE)	M3	1,07000000	R\$ 125,00	R\$ 133,75
00001379	CIMENTO PORTLAND COMPOSTO CP II-32	KG	482,96000000	R\$ 0,73	R\$ 352,56
TOTAL Material:					R\$ 486,31
Mão de Obra com Encargos Complementares	FORNEDOR	UNID	COEFICIENTE	PREÇO UNITÁRIO	TOTAL
88316	SERVENTE COM ENCARGOS COMPLEMENTARES	H	8,57000000	R\$ 21,93	R\$ 187,94
TOTAL Mão de Obra com Encargos Complementares:					R\$ 187,94
VALOR:					674,25

88628 ARGAMASSA TRAÇO 1:3 (EM VOLUME DE CIMENTO E AREIA MÉDIA ÚMIDA), PREPARO MECÂNICO COM BETONEIRA 400 L. AF_08/2019 (M3)

Equipamento Custo Horário	FORNEDOR	UNID	COEFICIENTE	PREÇO UNITÁRIO	TOTAL
88831	BETONEIRA CAPACIDADE NOMINAL DE 400 L, CAPACIDADE DE MISTURA 280 L, MOTOR ELÉTRICO TRIFÁSICO POTÊNCIA DE 2 CV, SEM CARREGADOR - CHI DIURNO. AF_05/2023	CHI	2,62000000	R\$ 0,38	R\$ 0,99
88830	BETONEIRA CAPACIDADE NOMINAL DE 400 L, CAPACIDADE DE MISTURA 280 L, MOTOR ELÉTRICO TRIFÁSICO POTÊNCIA DE 2 CV, SEM CARREGADOR - CHP DIURNO. AF_05/2023	CHP	0,80000000	R\$ 1,87	R\$ 1,49
TOTAL Equipamento Custo Horário:					R\$ 2,48
Material	FORNEDOR	UNID	COEFICIENTE	PREÇO UNITÁRIO	TOTAL
00000370	AREIA MEDIA - POSTO JAZIDA/FORNECEDOR (RETIRADO NA JAZIDA, SEM TRANSPORTE)	M3	1,07000000	R\$ 125,00	R\$ 133,75
00001379	CIMENTO PORTLAND COMPOSTO CP II-32	KG	483,70000000	R\$ 0,73	R\$ 353,10
TOTAL Material:					R\$ 486,85
Mão de Obra com Encargos Complementares	FORNEDOR	UNID	COEFICIENTE	PREÇO UNITÁRIO	TOTAL
88377	OPERADOR DE BETONEIRA ESTACIONÁRIA/MISTURADOR COM ENCARGOS COMPLEMENTARES	H	3,42000000	R\$ 27,05	R\$ 92,51
TOTAL Mão de Obra com Encargos Complementares:					R\$ 92,51
VALOR:					581,84

87325 ARGAMASSA TRAÇO 1:4 (EM VOLUME DE CIMENTO E AREIA GROSSA ÚMIDA) COM ADIÇÃO DE EMULSÃO POLIMÉRICA PARA CHAPISCO ROLADO, PREPARO MECÂNICO COM BETONEIRA 400 L. AF_08/2019 (M3)

Equipamento Custo Horário	FORNEDOR	UNID	COEFICIENTE	PREÇO UNITÁRIO	TOTAL
88831	BETONEIRA CAPACIDADE NOMINAL DE 400 L, CAPACIDADE DE MISTURA 280 L, MOTOR ELÉTRICO TRIFÁSICO POTÊNCIA DE 2 CV, SEM CARREGADOR - CHI DIURNO. AF_05/2023	CHI	3,60000000	R\$ 0,38	R\$ 1,36
88830	BETONEIRA CAPACIDADE NOMINAL DE 400 L, CAPACIDADE DE MISTURA 280 L, MOTOR ELÉTRICO TRIFÁSICO POTÊNCIA DE 2 CV, SEM CARREGADOR - CHP DIURNO. AF_05/2023	CHP	1,09000000	R\$ 1,87	R\$ 2,03
TOTAL Equipamento Custo Horário:					R\$ 3,39
Material	FORNEDOR	UNID	COEFICIENTE	PREÇO UNITÁRIO	TOTAL
00007334	ADITIVO ADESIVO LIQUIDO PARA ARGAMASSAS DE REVESTIMENTOS CIMENTICIOS	L	189,40000000	R\$ 15,95	R\$ 3.020,93
00000367	AREIA GROSSA - POSTO JAZIDA/FORNECEDOR (RETIRADO NA JAZIDA, SEM TRANSPORTE)	M3	0,78000000	R\$ 126,63	R\$ 98,77
00001379	CIMENTO PORTLAND COMPOSTO CP II-32	KG	264,42000000	R\$ 0,73	R\$ 193,02
TOTAL Material:					R\$ 3.312,72
Mão de Obra com Encargos Complementares	FORNEDOR	UNID	COEFICIENTE	PREÇO UNITÁRIO	TOTAL
88377	OPERADOR DE BETONEIRA ESTACIONÁRIA/MISTURADOR COM ENCARGOS COMPLEMENTARES	H	4,69000000	R\$ 27,05	R\$ 126,86
TOTAL Mão de Obra com Encargos Complementares:					R\$ 126,86
VALOR:					3.442,97

87316 ARGAMASSA TRAÇO 1:4 (EM VOLUME DE CIMENTO E AREIA GROSSA ÚMIDA) PARA CHAPISCO CONVENCIONAL, PREPARO MECÂNICO COM BETONEIRA 400 L. AF_08/2019 (M3)

Equipamento Custo Horário	FORNEDOR	UNID	COEFICIENTE	PREÇO UNITÁRIO	TOTAL
88831	BETONEIRA CAPACIDADE NOMINAL DE 400 L, CAPACIDADE DE MISTURA 280 L, MOTOR ELÉTRICO TRIFÁSICO POTÊNCIA DE 2 CV, SEM CARREGADOR - CHI DIURNO. AF_05/2023	CHI	3,56000000	R\$ 0,38	R\$ 1,35
88830	BETONEIRA CAPACIDADE NOMINAL DE 400 L, CAPACIDADE DE MISTURA 280 L, MOTOR ELÉTRICO TRIFÁSICO POTÊNCIA DE 2 CV, SEM CARREGADOR - CHP DIURNO. AF_05/2023	CHP	1,08000000	R\$ 1,87	R\$ 2,01
TOTAL Equipamento Custo Horário:					R\$ 3,36
Material	FORNEDOR	UNID	COEFICIENTE	PREÇO UNITÁRIO	TOTAL

00000367	AREIA GROSSA - POSTO JAZIDA/FORNECEDOR (RETIRADO NA JAZIDA, SEM TRANSPORTE)	SINAPI	M3	1,02000000	R\$ 126,63	R\$ 129,16
00001379	CIMENTO PORTLAND COMPOSTO CP II-32	SINAPI	KG	343,52000000	R\$ 0,73	R\$ 250,76
TOTAL Material:						R\$ 379,92
Mão de Obra com Encargos Complementares						
88377	OPERADOR DE BETONEIRA ESTACIONÁRIA/MISTURADOR COM ENCARGOS COMPLEMENTARES	SINAPI	H	4,64000000	R\$ 27,05	R\$ 125,51
TOTAL Mão de Obra com Encargos Complementares:						R\$ 125,51
VALOR:						508,79

87301 ARGAMASSA TRAÇO 1:4 (EM VOLUME DE CIMENTO E AREIA MÉDIA ÚMIDA) PARA CONTRAPISO, PREPARO MECÂNICO COM BETONEIRA 400 L. AF_08/2019 (M3)						
Equipamento Custo Horário						
88831	BETONEIRA CAPACIDADE NOMINAL DE 400 L, CAPACIDADE DE MISTURA 280 L, MOTOR ELÉTRICO TRIFÁSICO POTÊNCIA DE 2 CV, SEM CARREGADOR - CHI DIURNO. AF_05/2023	SINAPI	CHI	3,72000000	R\$ 0,38	R\$ 1,41
88830	BETONEIRA CAPACIDADE NOMINAL DE 400 L, CAPACIDADE DE MISTURA 280 L, MOTOR ELÉTRICO TRIFÁSICO POTÊNCIA DE 2 CV, SEM CARREGADOR - CHP DIURNO. AF_05/2023	SINAPI	CHP	1,13000000	R\$ 1,87	R\$ 2,11
TOTAL Equipamento Custo Horário:						R\$ 3,52
Material						
00000370	AREIA MEDIA - POSTO JAZIDA/FORNECEDOR (RETIRADO NA JAZIDA, SEM TRANSPORTE)	SINAPI	M3	1,36000000	R\$ 125,00	R\$ 170,00
00001379	CIMENTO PORTLAND COMPOSTO CP II-32	SINAPI	KG	459,85000000	R\$ 0,73	R\$ 335,69
TOTAL Material:						R\$ 505,69
Mão de Obra com Encargos Complementares						
88377	OPERADOR DE BETONEIRA ESTACIONÁRIA/MISTURADOR COM ENCARGOS COMPLEMENTARES	SINAPI	H	4,85000000	R\$ 27,05	R\$ 131,19
TOTAL Mão de Obra com Encargos Complementares:						R\$ 131,19
VALOR:						640,40

87283 ARGAMASSA TRAÇO 1:6 (EM VOLUME DE CIMENTO E AREIA MÉDIA ÚMIDA) COM ADIÇÃO DE PLASTIFICANTE PARA EMBOÇO/MASSA ÚNICA/ASSENTAMENTO DE ALVENARIA DE VEDAÇÃO, PREPARO MECÂNICO COM BETONEIRA 400 L. AF_08/2019 (M3)						
Equipamento Custo Horário						
88831	BETONEIRA CAPACIDADE NOMINAL DE 400 L, CAPACIDADE DE MISTURA 280 L, MOTOR ELÉTRICO TRIFÁSICO POTÊNCIA DE 2 CV, SEM CARREGADOR - CHI DIURNO. AF_05/2023	SINAPI	CHI	1,01000000	R\$ 0,38	R\$ 0,38
88830	BETONEIRA CAPACIDADE NOMINAL DE 400 L, CAPACIDADE DE MISTURA 280 L, MOTOR ELÉTRICO TRIFÁSICO POTÊNCIA DE 2 CV, SEM CARREGADOR - CHP DIURNO. AF_05/2023	SINAPI	CHP	3,33200000	R\$ 1,87	R\$ 6,23
TOTAL Equipamento Custo Horário:						R\$ 6,61
Material						
00043617	ADITIVO PLASTIFICANTE E ESTABILIZADOR PARA ARGAMASSAS DE ASSENTAMENTO E REBOCO, LIQUIDO E ISENTO DE CLORETOS	SINAPI	L	0,06300000	R\$ 9,29	R\$ 0,58
00000370	AREIA MEDIA - POSTO JAZIDA/FORNECEDOR (RETIRADO NA JAZIDA, SEM TRANSPORTE)	SINAPI	M3	1,27000000	R\$ 125,00	R\$ 158,75
00001379	CIMENTO PORTLAND COMPOSTO CP II-32	SINAPI	KG	281,53000000	R\$ 0,73	R\$ 205,51
TOTAL Material:						R\$ 364,84
Mão de Obra com Encargos Complementares						
88377	OPERADOR DE BETONEIRA ESTACIONÁRIA/MISTURADOR COM ENCARGOS COMPLEMENTARES	SINAPI	H	4,33000000	R\$ 27,05	R\$ 117,12
TOTAL Mão de Obra com Encargos Complementares:						R\$ 117,12
VALOR:						488,57

88245 ARMADOR COM ENCARGOS COMPLEMENTARES (H)						
Encargos Complementares						
00037370	ALIMENTACAO - HORISTA (COLETADO CAIXA - ENCARGOS COMPLEMENTARES)	SINAPI	H	1,00000000	R\$ 3,62	R\$ 3,62
00043489	EPI - FAMILIA PEDREIRO - HORISTA (ENCARGOS COMPLEMENTARES - COLETADO CAIXA)	SINAPI	H	1,00000000	R\$ 1,31	R\$ 1,31
00037372	EXAMES - HORISTA (COLETADO CAIXA - ENCARGOS COMPLEMENTARES)	SINAPI	H	1,00000000	R\$ 1,43	R\$ 1,43
00043465	FERRAMENTAS - FAMILIA PEDREIRO - HORISTA (ENCARGOS COMPLEMENTARES - COLETADO CAIXA)	SINAPI	H	1,00000000	R\$ 0,78	R\$ 0,78
00037373	SEGURO - HORISTA (COLETADO CAIXA - ENCARGOS COMPLEMENTARES)	SINAPI	H	1,00000000	R\$ 0,08	R\$ 0,08
00037371	TRANSPORTE - HORISTA (COLETADO CAIXA - ENCARGOS COMPLEMENTARES)	SINAPI	H	1,00000000	R\$ 1,09	R\$ 1,09
TOTAL Encargos Complementares:						R\$ 8,31

Mão de Obra		FONTE	UNID	COEFICIENTE	PREÇO UNITÁRIO	TOTAL
00000378	ARMADOR (HORISTA)	SINAPI	H	1,00000000	R\$ 19,54	R\$ 19,54
					TOTAL Mão de Obra:	R\$ 19,54
Serviço		FONTE	UNID	COEFICIENTE	PREÇO UNITÁRIO	TOTAL
95314	CURSO DE CAPACITAÇÃO PARA ARMADOR (ENCARGOS COMPLEMENTARES) - HORISTA	SINAPI	H	1,00000000	R\$ 0,22	R\$ 0,22
					TOTAL Serviço:	R\$ 0,22
					VALOR:	28,07

92767 ARMAÇÃO DE LAJE DE ESTRUTURA CONVENCIONAL DE CONCRETO ARMADO UTILIZANDO AÇO CA-60 DE 4,2 MM - MONTAGEM. AF_06/2022 (KG)						
Material		FONTE	UNID	COEFICIENTE	PREÇO UNITÁRIO	TOTAL
00043132	ARAME RECOZIDO 16 BWG, D = 1,65 MM (0,016 KG/M) OU 18 BWG, D = 1,25 MM (0,01 KG/M)	SINAPI	KG	0,02500000	R\$ 15,68	R\$ 0,39
00039017	ESPACADOR / DISTANCIADOR CIRCULAR COM ENTRADA LATERAL, EM PLASTICO, PARA VERGALHAO "4,2 A 12,5" MM, COBRIMENTO 20 MM	SINAPI	UN	2,81600000	R\$ 0,22	R\$ 0,61
					TOTAL Material:	R\$ 1,00
Mão de Obra com Encargos Complementares		FONTE	UNID	COEFICIENTE	PREÇO UNITÁRIO	TOTAL
88238	AJUDANTE DE ARMADOR COM ENCARGOS COMPLEMENTARES	SINAPI	H	0,01720000	R\$ 23,01	R\$ 0,39
88245	ARMADOR COM ENCARGOS COMPLEMENTARES	SINAPI	H	0,10550000	R\$ 28,07	R\$ 2,96
					TOTAL Mão de Obra com Encargos Complementares:	R\$ 3,35
Serviço		FONTE	UNID	COEFICIENTE	PREÇO UNITÁRIO	TOTAL
92799	CORTE E DOBRA DE AÇO CA-60, DIÂMETRO DE 4,2 MM. AF_06/2022	SINAPI	KG	1,00000000	R\$ 10,66	R\$ 10,66
					TOTAL Serviço:	R\$ 10,66
					VALOR:	15,01

92768 ARMAÇÃO DE LAJE DE ESTRUTURA CONVENCIONAL DE CONCRETO ARMADO UTILIZANDO AÇO CA-60 DE 5,0 MM - MONTAGEM. AF_06/2022 (KG)						
Material		FONTE	UNID	COEFICIENTE	PREÇO UNITÁRIO	TOTAL
00043132	ARAME RECOZIDO 16 BWG, D = 1,65 MM (0,016 KG/M) OU 18 BWG, D = 1,25 MM (0,01 KG/M)	SINAPI	KG	0,02500000	R\$ 15,68	R\$ 0,39
00039017	ESPACADOR / DISTANCIADOR CIRCULAR COM ENTRADA LATERAL, EM PLASTICO, PARA VERGALHAO "4,2 A 12,5" MM, COBRIMENTO 20 MM	SINAPI	UN	2,11800000	R\$ 0,22	R\$ 0,46
					TOTAL Material:	R\$ 0,85
Mão de Obra com Encargos Complementares		FONTE	UNID	COEFICIENTE	PREÇO UNITÁRIO	TOTAL
88238	AJUDANTE DE ARMADOR COM ENCARGOS COMPLEMENTARES	SINAPI	H	0,01360000	R\$ 23,01	R\$ 0,31
88245	ARMADOR COM ENCARGOS COMPLEMENTARES	SINAPI	H	0,08360000	R\$ 28,07	R\$ 2,34
					TOTAL Mão de Obra com Encargos Complementares:	R\$ 2,65
Serviço		FONTE	UNID	COEFICIENTE	PREÇO UNITÁRIO	TOTAL
92800	CORTE E DOBRA DE AÇO CA-60, DIÂMETRO DE 5,0 MM. AF_06/2022	SINAPI	KG	1,00000000	R\$ 9,55	R\$ 9,55
					TOTAL Serviço:	R\$ 9,55
					VALOR:	13,05

100578 ASSENTAMENTO DE POSTE DE CONCRETO COM COMPRIMENTO NOMINAL DE 9 M, CARGA NOMINAL MENOR OU IGUAL A 1000 DAN, ENGASTAMENTO SIMPLES COM 1,5 M DE SOLO (NÃO INCLUI FORNECIMENTO). AF_04/2025 (UN)						
Equipamento Custo Horário		FONTE	UNID	COEFICIENTE	PREÇO UNITÁRIO	TOTAL
5930	GUINDAUTO HIDRÁULICO, CAPACIDADE MÁXIMA DE CARGA 6200 KG, MOMENTO MÁXIMO DE CARGA 11,7 TM, ALCANCE MÁXIMO HORIZONTAL 9,70 M, INCLUSIVE CAMINHÃO TOCO PBT 16.000 KG, POTÊNCIA DE 189 CV - CHI DIURNO. AF_06/2014	SINAPI	CHI	0,98652010	R\$ 76,21	R\$ 75,18
5928	GUINDAUTO HIDRÁULICO, CAPACIDADE MÁXIMA DE CARGA 6200 KG, MOMENTO MÁXIMO DE CARGA 11,7 TM, ALCANCE MÁXIMO HORIZONTAL 9,70 M, INCLUSIVE CAMINHÃO TOCO PBT 16.000 KG, POTÊNCIA DE 189 CV - CHP DIURNO. AF_06/2014	SINAPI	CHP	0,07316000	R\$ 286,62	R\$ 20,96
					TOTAL Equipamento Custo Horário:	R\$ 96,14
Material		FONTE	UNID	COEFICIENTE	PREÇO UNITÁRIO	TOTAL
00000863	CABO DE COBRE NU 35 MM2 MEIO-DURO	SINAPI	M	9,00000000	R\$ 42,90	R\$ 386,10
					TOTAL Material:	R\$ 386,10
Mão de Obra com Encargos Complementares		FONTE	UNID	COEFICIENTE	PREÇO UNITÁRIO	TOTAL
88247	AUXILIAR DE ELETRICISTA COM ENCARGOS COMPLEMENTARES	SINAPI	H	0,91490910	R\$ 23,42	R\$ 21,42
88264	ELETRICISTA COM ENCARGOS COMPLEMENTARES	SINAPI	H	4,11709090	R\$ 28,54	R\$ 117,50
					TOTAL Mão de Obra com Encargos Complementares:	R\$ 138,92
					VALOR:	621,16

88247 AUXILIAR DE ELETRICISTA COM ENCARGOS COMPLEMENTARES (H)

Encargos Complementares		FONTES	UNID	COEFICIENTE	PREÇO UNITÁRIO	TOTAL
00037370	ALIMENTACAO - HORISTA (COLETADO CAIXA - ENCARGOS COMPLEMENTARES)	SINAPI	H	1,00000000	R\$ 3,62	R\$ 3,62
00043484	EPI - FAMILIA ELETRICISTA - HORISTA (ENCARGOS COMPLEMENTARES - COLETADO CAIXA)	SINAPI	H	1,00000000	R\$ 1,26	R\$ 1,26
00037372	EXAMES - HORISTA (COLETADO CAIXA - ENCARGOS COMPLEMENTARES)	SINAPI	H	1,00000000	R\$ 1,43	R\$ 1,43
00043460	FERRAMENTAS - FAMILIA ELETRICISTA - HORISTA (ENCARGOS COMPLEMENTARES - COLETADO CAIXA)	SINAPI	H	1,00000000	R\$ 0,86	R\$ 0,86
00037373	SEGURO - HORISTA (COLETADO CAIXA - ENCARGOS COMPLEMENTARES)	SINAPI	H	1,00000000	R\$ 0,08	R\$ 0,08
00037371	TRANSPORTE - HORISTA (COLETADO CAIXA - ENCARGOS COMPLEMENTARES)	SINAPI	H	1,00000000	R\$ 1,09	R\$ 1,09
TOTAL Encargos Complementares:						R\$ 8,34
Mão de Obra		FONTES	UNID	COEFICIENTE	PREÇO UNITÁRIO	TOTAL
00000247	AJUDANTE DE ELETRICISTA (HORISTA)	SINAPI	H	1,00000000	R\$ 14,54	R\$ 14,54
TOTAL Mão de Obra:						R\$ 14,54
Serviço		FONTES	UNID	COEFICIENTE	PREÇO UNITÁRIO	TOTAL
95316	CURSO DE CAPACITAÇÃO PARA AUXILIAR DE ELETRICISTA (ENCARGOS COMPLEMENTARES) - HORISTA	SINAPI	H	1,00000000	R\$ 0,54	R\$ 0,54
TOTAL Serviço:						R\$ 0,54
VALOR:						23,42

88248 AUXILIAR DE ENCANADOR OU BOMBEIRO HIDRÁULICO COM ENCARGOS COMPLEMENTARES (H)

Encargos Complementares		FONTES	UNID	COEFICIENTE	PREÇO UNITÁRIO	TOTAL
00037370	ALIMENTACAO - HORISTA (COLETADO CAIXA - ENCARGOS COMPLEMENTARES)	SINAPI	H	1,00000000	R\$ 3,62	R\$ 3,62
00043485	EPI - FAMILIA ENCANADOR - HORISTA (ENCARGOS COMPLEMENTARES - COLETADO CAIXA)	SINAPI	H	1,00000000	R\$ 1,13	R\$ 1,13
00037372	EXAMES - HORISTA (COLETADO CAIXA - ENCARGOS COMPLEMENTARES)	SINAPI	H	1,00000000	R\$ 1,43	R\$ 1,43
00043461	FERRAMENTAS - FAMILIA ENCANADOR - HORISTA (ENCARGOS COMPLEMENTARES - COLETADO CAIXA)	SINAPI	H	1,00000000	R\$ 0,31	R\$ 0,31
00037373	SEGURO - HORISTA (COLETADO CAIXA - ENCARGOS COMPLEMENTARES)	SINAPI	H	1,00000000	R\$ 0,08	R\$ 0,08
00037371	TRANSPORTE - HORISTA (COLETADO CAIXA - ENCARGOS COMPLEMENTARES)	SINAPI	H	1,00000000	R\$ 1,09	R\$ 1,09
TOTAL Encargos Complementares:						R\$ 7,66
Mão de Obra		FONTES	UNID	COEFICIENTE	PREÇO UNITÁRIO	TOTAL
00000246	AUXILIAR DE ENCANADOR OU BOMBEIRO HIDRAULICO (HORISTA)	SINAPI	H	1,00000000	R\$ 14,54	R\$ 14,54
TOTAL Mão de Obra:						R\$ 14,54
Serviço		FONTES	UNID	COEFICIENTE	PREÇO UNITÁRIO	TOTAL
95317	CURSO DE CAPACITAÇÃO PARA AUXILIAR DE ENCANADOR OU BOMBEIRO HIDRÁULICO (ENCARGOS COMPLEMENTARES) - HORISTA	SINAPI	H	1,00000000	R\$ 0,26	R\$ 0,26
TOTAL Serviço:						R\$ 0,26
VALOR:						22,46

88256 AZULEJISTA OU LADRILHEIRO COM ENCARGOS COMPLEMENTARES (H)

Encargos Complementares		FONTES	UNID	COEFICIENTE	PREÇO UNITÁRIO	TOTAL
00037370	ALIMENTACAO - HORISTA (COLETADO CAIXA - ENCARGOS COMPLEMENTARES)	SINAPI	H	1,00000000	R\$ 3,62	R\$ 3,62
00043489	EPI - FAMILIA PEDREIRO - HORISTA (ENCARGOS COMPLEMENTARES - COLETADO CAIXA)	SINAPI	H	1,00000000	R\$ 1,31	R\$ 1,31
00037372	EXAMES - HORISTA (COLETADO CAIXA - ENCARGOS COMPLEMENTARES)	SINAPI	H	1,00000000	R\$ 1,43	R\$ 1,43
00043465	FERRAMENTAS - FAMILIA PEDREIRO - HORISTA (ENCARGOS COMPLEMENTARES - COLETADO CAIXA)	SINAPI	H	1,00000000	R\$ 0,78	R\$ 0,78
00037373	SEGURO - HORISTA (COLETADO CAIXA - ENCARGOS COMPLEMENTARES)	SINAPI	H	1,00000000	R\$ 0,08	R\$ 0,08
00037371	TRANSPORTE - HORISTA (COLETADO CAIXA - ENCARGOS COMPLEMENTARES)	SINAPI	H	1,00000000	R\$ 1,09	R\$ 1,09
TOTAL Encargos Complementares:						R\$ 8,31
Mão de Obra		FONTES	UNID	COEFICIENTE	PREÇO UNITÁRIO	TOTAL
00004760	AZULEJISTA OU LADRILHEIRO (HORISTA)	SINAPI	H	1,00000000	R\$ 19,48	R\$ 19,48
TOTAL Mão de Obra:						R\$ 19,48
Serviço		FONTES	UNID	COEFICIENTE	PREÇO UNITÁRIO	TOTAL
95324	CURSO DE CAPACITAÇÃO PARA AZULEJISTA OU LADRILHEIRO (ENCARGOS COMPLEMENTARES) - HORISTA	SINAPI	H	1,00000000	R\$ 0,28	R\$ 0,28

TOTAL Serviço:	R\$ 0,28
VALOR:	28,07

86894 BANCADA DE MÁRMORE SINTÉTICO, DE 120 X 60CM, COM CUBA INTEGRADA - FORNECIMENTO E INSTALAÇÃO. AF_01/2020 (UN)

Material	FORNTE	UNID	COEFICIENTE	PREÇO UNITÁRIO	TOTAL	
00000541	BANCADA DE MARMORE SINTETICO COM UMA CUBA, 120 X *60* CM	SINAPI	UN	1,00000000	R\$ 122,50	R\$ 122,50
00007568	BUCHA DE NYLON SEM ABA S10, COM PARAFUSO DE 6,10 X 65 MM EM ACO ZINCADO COM ROSCA SOBERBA, CABECA CHATA E FENDA PHILLIPS	SINAPI	UN	4,00000000	R\$ 0,86	R\$ 3,44
00004823	MASSA PLASTICA PARA MARMORE/GRANITO	SINAPI	KG	0,06920000	R\$ 48,46	R\$ 3,35
00037329	REJUNTE EPOXI, QUALQUER COR	SINAPI	KG	0,09360000	R\$ 144,69	R\$ 13,54
00037591	SUPORTE MAO-FRANCESA EM ACO, ABAS IGUAIS 40 CM, CAPACIDADE MINIMA 70 KG, BRANCO	SINAPI	UN	2,00000000	R\$ 20,27	R\$ 40,54
TOTAL Material:					R\$ 183,37	

Mão de Obra com Encargos Complementares	FORNTE	UNID	COEFICIENTE	PREÇO UNITÁRIO	TOTAL	
88267	ENCANADOR OU BOMBEIRO HIDRÁULICO COM ENCARGOS COMPLEMENTARES	SINAPI	H	0,82540000	R\$ 27,49	R\$ 22,69
88316	SERVEnte COM ENCARGOS COMPLEMENTARES	SINAPI	H	0,63590000	R\$ 21,93	R\$ 13,94
TOTAL Mão de Obra com Encargos Complementares:					R\$ 36,63	
VALOR:					220,00	

91292 BATENTE PARA PORTA DE MADEIRA, FIXAÇÃO COM ARGAMASSA, PADRÃO POPULAR. FORNECIMENTO E INSTALAÇÃO. AF_12/2019 (UN)

Material	FORNTE	UNID	COEFICIENTE	PREÇO UNITÁRIO	TOTAL	
00039027	PREGO DE ACO POLIDO COM CABECA 19 X 36 (3 1/4 X 9)	SINAPI	KG	0,20000000	R\$ 13,77	R\$ 2,75
00007319	TINTA ASFALTICA IMPERMEABILIZANTE DISPERSA EM AGUA, PARA MATERIAIS CIMENTICIOS	SINAPI	L	0,16710000	R\$ 12,55	R\$ 2,09
TOTAL Material:					R\$ 4,84	

Mão de Obra com Encargos Complementares	FORNTE	UNID	COEFICIENTE	PREÇO UNITÁRIO	TOTAL	
88261	CARPINTEIRO DE ESQUADRIAS COM ENCARGOS COMPLEMENTARES	SINAPI	H	0,55200000	R\$ 26,92	R\$ 14,85
88309	PEDREIRO COM ENCARGOS COMPLEMENTARES	SINAPI	H	1,36200000	R\$ 28,20	R\$ 38,40
88316	SERVEnte COM ENCARGOS COMPLEMENTARES	SINAPI	H	0,95700000	R\$ 21,93	R\$ 20,98
TOTAL Mão de Obra com Encargos Complementares:					R\$ 74,23	

Serviço	FORNTE	UNID	COEFICIENTE	PREÇO UNITÁRIO	TOTAL	
88629	ARGAMASSA TRAÇO 1:3 (EM VOLUME DE CIMENTO E AREIA MÉDIA ÚMIDA), PREPARO MANUAL. AF_08/2019	SINAPI	M3	0,02230000	R\$ 674,25	R\$ 15,03
91287	BATENTE PARA PORTA DE MADEIRA, PADRÃO POPULAR - FORNECIMENTO E MONTAGEM. AF_12/2019	SINAPI	UN	1,00000000	R\$ 239,80	R\$ 239,80
TOTAL Serviço:					R\$ 254,83	
VALOR:					333,90	

91287 BATENTE PARA PORTA DE MADEIRA, PADRÃO POPULAR - FORNECIMENTO E MONTAGEM. AF_12/2019 (UN)

Material	FORNTE	UNID	COEFICIENTE	PREÇO UNITÁRIO	TOTAL	
00000184	BATENTE / PORTAL / ADUELA / MARCO EM MADEIRA MACICA COM REBAIXO, E = *3* CM, L = *14* CM, PARA PORTAS DE GIRO DE *60 CM A 120* CM X *210* CM, PINUS / EUCALIPTO / VIROLA OU EQUIVALENTE DA REGIAO (NAO INCLUI ALIZARES)	SINAPI	JG	1,00000000	R\$ 135,35	R\$ 135,35
00005066	PREGO DE ACO POLIDO COM CABECA 12 X 12	SINAPI	KG	0,01100000	R\$ 18,16	R\$ 0,19
00005075	PREGO DE ACO POLIDO COM CABECA 18 X 30 (2 3/4 X 10)	SINAPI	KG	0,02400000	R\$ 13,78	R\$ 0,33
TOTAL Material:					R\$ 135,87	

Mão de Obra com Encargos Complementares	FORNTE	UNID	COEFICIENTE	PREÇO UNITÁRIO	TOTAL	
88261	CARPINTEIRO DE ESQUADRIAS COM ENCARGOS COMPLEMENTARES	SINAPI	H	2,74100000	R\$ 26,92	R\$ 73,78
88316	SERVEnte COM ENCARGOS COMPLEMENTARES	SINAPI	H	1,37500000	R\$ 21,93	R\$ 30,15
TOTAL Mão de Obra com Encargos Complementares:					R\$ 103,93	
VALOR:					239,80	

88831 BETONEIRA CAPACIDADE NOMINAL DE 400 L, CAPACIDADE DE MISTURA 280 L, MOTOR ELÉTRICO TRIFÁSICO POTÊNCIA DE 2 CV, SEM CARREGADOR - CHI DIURNO. AF_05/2023 (CHI)

Serviço	FORNTE	UNID	COEFICIENTE	PREÇO UNITÁRIO	TOTAL	
88826	BETONEIRA CAPACIDADE NOMINAL DE 400 L, CAPACIDADE DE MISTURA 280 L, MOTOR ELÉTRICO TRIFÁSICO POTÊNCIA DE 2 CV, SEM CARREGADOR - DEPRECIÇÃO. AF_05/2023	SINAPI	H	1,00000000	R\$ 0,31	R\$ 0,31
88827	BETONEIRA CAPACIDADE NOMINAL DE 400 L, CAPACIDADE DE MISTURA 280 L, MOTOR ELÉTRICO TRIFÁSICO POTÊNCIA DE 2 CV, SEM CARREGADOR - JUROS. AF_05/2023	SINAPI	H	1,00000000	R\$ 0,07	R\$ 0,07

TOTAL Serviço:	R\$ 0,38
VALOR:	0,38

88830 BETONEIRA CAPACIDADE NOMINAL DE 400 L, CAPACIDADE DE MISTURA 280 L, MOTOR ELÉTRICO TRIFÁSICO POTÊNCIA DE 2 CV, SEM CARREGADOR - CHP DIURNO. AF_05/2023 (CHP)

Serviço	FONTE	UNID	COEFICIENTE	PREÇO UNITÁRIO	TOTAL	
88826	BETONEIRA CAPACIDADE NOMINAL DE 400 L, CAPACIDADE DE MISTURA 280 L, MOTOR ELÉTRICO TRIFÁSICO POTÊNCIA DE 2 CV, SEM CARREGADOR - DEPRECIAÇÃO. AF_05/2023	SINAPI	H	1,00000000	R\$ 0,31	R\$ 0,31
88827	BETONEIRA CAPACIDADE NOMINAL DE 400 L, CAPACIDADE DE MISTURA 280 L, MOTOR ELÉTRICO TRIFÁSICO POTÊNCIA DE 2 CV, SEM CARREGADOR - JUROS. AF_05/2023	SINAPI	H	1,00000000	R\$ 0,07	R\$ 0,07
88828	BETONEIRA CAPACIDADE NOMINAL DE 400 L, CAPACIDADE DE MISTURA 280 L, MOTOR ELÉTRICO TRIFÁSICO POTÊNCIA DE 2 CV, SEM CARREGADOR - MANUTENÇÃO. AF_05/2023	SINAPI	H	1,00000000	R\$ 0,34	R\$ 0,34
88829	BETONEIRA CAPACIDADE NOMINAL DE 400 L, CAPACIDADE DE MISTURA 280 L, MOTOR ELÉTRICO TRIFÁSICO POTÊNCIA DE 2 CV, SEM CARREGADOR - MATERIAIS NA OPERAÇÃO. AF_05/2023	SINAPI	H	1,00000000	R\$ 1,15	R\$ 1,15
TOTAL Serviço:					R\$ 1,87	
VALOR:					1,87	

88826 BETONEIRA CAPACIDADE NOMINAL DE 400 L, CAPACIDADE DE MISTURA 280 L, MOTOR ELÉTRICO TRIFÁSICO POTÊNCIA DE 2 CV, SEM CARREGADOR - DEPRECIAÇÃO. AF_05/2023 (H)

Equipamento	FONTE	UNID	COEFICIENTE	PREÇO UNITÁRIO	TOTAL	
00010535	BETONEIRA CAPACIDADE NOMINAL 400 L, CAPACIDADE DE MISTURA 280 L, MOTOR ELETRICO TRIFASICO 220/380 V POTENCIA 2 CV, SEM CARREGADOR	SINAPI	UN	0,00006400	R\$ 4.990,00	R\$ 0,31
TOTAL Equipamento:					R\$ 0,31	
VALOR:					0,31	

88827 BETONEIRA CAPACIDADE NOMINAL DE 400 L, CAPACIDADE DE MISTURA 280 L, MOTOR ELÉTRICO TRIFÁSICO POTÊNCIA DE 2 CV, SEM CARREGADOR - JUROS. AF_05/2023 (H)

Equipamento	FONTE	UNID	COEFICIENTE	PREÇO UNITÁRIO	TOTAL	
00010535	BETONEIRA CAPACIDADE NOMINAL 400 L, CAPACIDADE DE MISTURA 280 L, MOTOR ELETRICO TRIFASICO 220/380 V POTENCIA 2 CV, SEM CARREGADOR	SINAPI	UN	0,00001480	R\$ 4.990,00	R\$ 0,07
TOTAL Equipamento:					R\$ 0,07	
VALOR:					0,07	

88828 BETONEIRA CAPACIDADE NOMINAL DE 400 L, CAPACIDADE DE MISTURA 280 L, MOTOR ELÉTRICO TRIFÁSICO POTÊNCIA DE 2 CV, SEM CARREGADOR - MANUTENÇÃO. AF_05/2023 (H)

Equipamento	FONTE	UNID	COEFICIENTE	PREÇO UNITÁRIO	TOTAL	
00010535	BETONEIRA CAPACIDADE NOMINAL 400 L, CAPACIDADE DE MISTURA 280 L, MOTOR ELETRICO TRIFASICO 220/380 V POTENCIA 2 CV, SEM CARREGADOR	SINAPI	UN	0,00007000	R\$ 4.990,00	R\$ 0,34
TOTAL Equipamento:					R\$ 0,34	
VALOR:					0,34	

88829 BETONEIRA CAPACIDADE NOMINAL DE 400 L, CAPACIDADE DE MISTURA 280 L, MOTOR ELÉTRICO TRIFÁSICO POTÊNCIA DE 2 CV, SEM CARREGADOR - MATERIAIS NA OPERAÇÃO. AF_05/2023 (H)

Especiais	FONTE	UNID	COEFICIENTE	PREÇO UNITÁRIO	TOTAL	
00002705	ENERGIA ELETRICA ATE 2000 KWH INDUSTRIAL, SEM DEMANDA	SINAPI	KWH	1,25000000	R\$ 0,92	R\$ 1,15
TOTAL Especiais:					R\$ 1,15	
VALOR:					1,15	

89226 BETONEIRA CAPACIDADE NOMINAL DE 600 L, CAPACIDADE DE MISTURA 360 L, MOTOR ELÉTRICO TRIFÁSICO POTÊNCIA DE 4 CV, SEM CARREGADOR - CHI DIURNO. AF_05/2023 (CHI)

Serviço	FONTE	UNID	COEFICIENTE	PREÇO UNITÁRIO	TOTAL	
89221	BETONEIRA CAPACIDADE NOMINAL DE 600 L, CAPACIDADE DE MISTURA 360 L, MOTOR ELÉTRICO TRIFÁSICO POTÊNCIA DE 4 CV, SEM CARREGADOR - DEPRECIAÇÃO. AF_05/2023	SINAPI	H	1,00000000	R\$ 1,29	R\$ 1,29
89222	BETONEIRA CAPACIDADE NOMINAL DE 600 L, CAPACIDADE DE MISTURA 360 L, MOTOR ELÉTRICO TRIFÁSICO POTÊNCIA DE 4 CV, SEM CARREGADOR - JUROS. AF_05/2023	SINAPI	H	1,00000000	R\$ 0,30	R\$ 0,30
TOTAL Serviço:					R\$ 1,59	
VALOR:					1,59	

89225 BETONEIRA CAPACIDADE NOMINAL DE 600 L, CAPACIDADE DE MISTURA 360 L, MOTOR ELÉTRICO TRIFÁSICO POTÊNCIA DE 4 CV, SEM CARREGADOR - CHP DIURNO. AF_05/2023 (CHP)

Serviço	FONTE	UNID	COEFICIENTE	PREÇO UNITÁRIO	TOTAL
---------	-------	------	-------------	----------------	-------

89221	BETONEIRA CAPACIDADE NOMINAL DE 600 L, CAPACIDADE DE MISTURA 360 L, MOTOR ELÉTRICO TRIFÁSICO POTÊNCIA DE 4 CV, SEM CARREGADOR - DEPRECIÇÃO. AF_05/2023	SINAPI	H	1,00000000	R\$ 1,29	R\$ 1,29
89222	BETONEIRA CAPACIDADE NOMINAL DE 600 L, CAPACIDADE DE MISTURA 360 L, MOTOR ELÉTRICO TRIFÁSICO POTÊNCIA DE 4 CV, SEM CARREGADOR - JUROS. AF_05/2023	SINAPI	H	1,00000000	R\$ 0,30	R\$ 0,30
89223	BETONEIRA CAPACIDADE NOMINAL DE 600 L, CAPACIDADE DE MISTURA 360 L, MOTOR ELÉTRICO TRIFÁSICO POTÊNCIA DE 4 CV, SEM CARREGADOR - MANUTENÇÃO. AF_05/2023	SINAPI	H	1,00000000	R\$ 1,42	R\$ 1,42
89224	BETONEIRA CAPACIDADE NOMINAL DE 600 L, CAPACIDADE DE MISTURA 360 L, MOTOR ELÉTRICO TRIFÁSICO POTÊNCIA DE 4 CV, SEM CARREGADOR - MATERIAIS NA OPERAÇÃO. AF_05/2023	SINAPI	H	1,00000000	R\$ 2,30	R\$ 2,30
					TOTAL Serviço:	R\$ 5,31
					VALOR:	5,31

89221 BETONEIRA CAPACIDADE NOMINAL DE 600 L, CAPACIDADE DE MISTURA 360 L, MOTOR ELÉTRICO TRIFÁSICO POTÊNCIA DE 4 CV, SEM CARREGADOR - DEPRECIÇÃO. AF_05/2023

(H)

Equipamento	FORTE	UNID	COEFICIENTE	PREÇO UNITÁRIO	TOTAL	
00036397	BETONEIRA, CAPACIDADE NOMINAL 600 L, CAPACIDADE DE MISTURA 360L, MOTOR ELETRICO TRIFASICO 220/380V, POTENCIA 4CV, EXCLUSO CARREGADOR	SINAPI	UN	0,00006400	R\$ 20.298,30	R\$ 1,29
					TOTAL Equipamento:	R\$ 1,29
					VALOR:	1,29

89222 BETONEIRA CAPACIDADE NOMINAL DE 600 L, CAPACIDADE DE MISTURA 360 L, MOTOR ELÉTRICO TRIFÁSICO POTÊNCIA DE 4 CV, SEM CARREGADOR - JUROS. AF_05/2023 (H)

Equipamento	FORTE	UNID	COEFICIENTE	PREÇO UNITÁRIO	TOTAL	
00036397	BETONEIRA, CAPACIDADE NOMINAL 600 L, CAPACIDADE DE MISTURA 360L, MOTOR ELETRICO TRIFASICO 220/380V, POTENCIA 4CV, EXCLUSO CARREGADOR	SINAPI	UN	0,00001480	R\$ 20.298,30	R\$ 0,30
					TOTAL Equipamento:	R\$ 0,30
					VALOR:	0,30

89223 BETONEIRA CAPACIDADE NOMINAL DE 600 L, CAPACIDADE DE MISTURA 360 L, MOTOR ELÉTRICO TRIFÁSICO POTÊNCIA DE 4 CV, SEM CARREGADOR - MANUTENÇÃO. AF_05/2023

(H)

Equipamento	FORTE	UNID	COEFICIENTE	PREÇO UNITÁRIO	TOTAL	
00036397	BETONEIRA, CAPACIDADE NOMINAL 600 L, CAPACIDADE DE MISTURA 360L, MOTOR ELETRICO TRIFASICO 220/380V, POTENCIA 4CV, EXCLUSO CARREGADOR	SINAPI	UN	0,00007000	R\$ 20.298,30	R\$ 1,42
					TOTAL Equipamento:	R\$ 1,42
					VALOR:	1,42

89224 BETONEIRA CAPACIDADE NOMINAL DE 600 L, CAPACIDADE DE MISTURA 360 L, MOTOR ELÉTRICO TRIFÁSICO POTÊNCIA DE 4 CV, SEM CARREGADOR - MATERIAIS NA OPERAÇÃO. AF_05/2023 (H)

Especiais	FORTE	UNID	COEFICIENTE	PREÇO UNITÁRIO	TOTAL	
00002705	ENERGIA ELETRICA ATE 2000 KWH INDUSTRIAL, SEM DEMANDA	SINAPI	KWH	2,50000000	R\$ 0,92	R\$ 2,30
					TOTAL Especiais:	R\$ 2,30
					VALOR:	2,30

91933 CABO DE COBRE FLEXÍVEL ISOLADO, 10 MM², ANTI-CHAMA 0,6/1,0 KV, PARA CIRCUITOS TERMINAIS - FORNECIMENTO E INSTALAÇÃO. AF_03/2023 (M)

Material	FORTE	UNID	COEFICIENTE	PREÇO UNITÁRIO	TOTAL	
00001020	CABO DE COBRE, FLEXIVEL, CLASSE 4 OU 5, ISOLACAO EM PVC/A, ANTICHAMA BWF-B, COBERTURA PVC-ST1, ANTICHAMA BWF-B, 1 CONDUTOR, 0,6/1 KV, SECAO NOMINAL 10 MM2	SINAPI	M	1,24340000	R\$ 11,26	R\$ 14,00
00021127	FITA ISOLANTE ADESIVA ANTICHAMA, USO ATE 750 V, EM ROLO DE 19 MM X 5 M	SINAPI	UN	0,00940000	R\$ 3,78	R\$ 0,30
					TOTAL Material:	R\$ 14,03
Mão de Obra com Encargos Complementares	FORTE	UNID	COEFICIENTE	PREÇO UNITÁRIO	TOTAL	
88247	AUXILIAR DE ELETRICISTA COM ENCARGOS COMPLEMENTARES	SINAPI	H	0,07600000	R\$ 23,42	R\$ 1,77
88264	ELETRICISTA COM ENCARGOS COMPLEMENTARES	SINAPI	H	0,07600000	R\$ 28,54	R\$ 2,16
					TOTAL Mão de Obra com Encargos Complementares:	R\$ 3,93
					VALOR:	17,96

5903 CAMINHÃO PIPA 10.000 L TRUCADO, PESO BRUTO TOTAL 23.000 KG, CARGA ÚTIL MÁXIMA 15.935 KG, DISTÂNCIA ENTRE EIXOS 4,8 M, POTÊNCIA 230 CV, INCLUSIVE TANQUE DE AÇO PARA TRANSPORTE DE ÁGUA - CHI DIURNO. AF_06/2014 (CHI)

Mão de Obra com Encargos Complementares	FORTE	UNID	COEFICIENTE	PREÇO UNITÁRIO	TOTAL	
88282	MOTORISTA DE CAMINHÃO COM ENCARGOS COMPLEMENTARES	SINAPI	H	1,00000000	R\$ 31,54	R\$ 31,54
					TOTAL Mão de Obra com Encargos Complementares:	R\$ 31,54

Serviço	FONTES	UNID	COEFICIENTE	PREÇO UNITÁRIO	TOTAL	
91396	CAMINHÃO PIPA 10.000 L TRUCADO, PESO BRUTO TOTAL 23.000 KG, CARGA ÚTIL MÁXIMA 15.935 KG, DISTÂNCIA ENTRE EIXOS 4,8 M, POTÊNCIA 230 CV, INCLUSIVE TANQUE DE AÇO PARA TRANSPORTE DE ÁGUA - DEPRECIÇÃO. AF_06/2014	SINAPI	H	1,00000000	R\$ 29,18	R\$ 29,18
91398	CAMINHÃO PIPA 10.000 L TRUCADO, PESO BRUTO TOTAL 23.000 KG, CARGA ÚTIL MÁXIMA 15.935 KG, DISTÂNCIA ENTRE EIXOS 4,8 M, POTÊNCIA 230 CV, INCLUSIVE TANQUE DE AÇO PARA TRANSPORTE DE ÁGUA - IMPOSTOS E SEGUROS. AF_06/2014	SINAPI	H	1,00000000	R\$ 4,55	R\$ 4,55
91397	CAMINHÃO PIPA 10.000 L TRUCADO, PESO BRUTO TOTAL 23.000 KG, CARGA ÚTIL MÁXIMA 15.935 KG, DISTÂNCIA ENTRE EIXOS 4,8 M, POTÊNCIA 230 CV, INCLUSIVE TANQUE DE AÇO PARA TRANSPORTE DE ÁGUA - JUROS. AF_06/2014	SINAPI	H	1,00000000	R\$ 11,28	R\$ 11,28
TOTAL Serviço:					R\$ 45,01	
VALOR:					76,55	

5901 CAMINHÃO PIPA 10.000 L TRUCADO, PESO BRUTO TOTAL 23.000 KG, CARGA ÚTIL MÁXIMA 15.935 KG, DISTÂNCIA ENTRE EIXOS 4,8 M, POTÊNCIA 230 CV, INCLUSIVE TANQUE DE AÇO PARA TRANSPORTE DE ÁGUA - CHP DIURNO. AF_06/2014 (CHP)

Mão de Obra com Encargos Complementares	FONTES	UNID	COEFICIENTE	PREÇO UNITÁRIO	TOTAL	
88282	MOTORISTA DE CAMINHÃO COM ENCARGOS COMPLEMENTARES	SINAPI	H	1,00000000	R\$ 31,54	R\$ 31,54
TOTAL Mão de Obra com Encargos Complementares:					R\$ 31,54	

Serviço	FONTES	UNID	COEFICIENTE	PREÇO UNITÁRIO	TOTAL	
91396	CAMINHÃO PIPA 10.000 L TRUCADO, PESO BRUTO TOTAL 23.000 KG, CARGA ÚTIL MÁXIMA 15.935 KG, DISTÂNCIA ENTRE EIXOS 4,8 M, POTÊNCIA 230 CV, INCLUSIVE TANQUE DE AÇO PARA TRANSPORTE DE ÁGUA - DEPRECIÇÃO. AF_06/2014	SINAPI	H	1,00000000	R\$ 29,18	R\$ 29,18
91398	CAMINHÃO PIPA 10.000 L TRUCADO, PESO BRUTO TOTAL 23.000 KG, CARGA ÚTIL MÁXIMA 15.935 KG, DISTÂNCIA ENTRE EIXOS 4,8 M, POTÊNCIA 230 CV, INCLUSIVE TANQUE DE AÇO PARA TRANSPORTE DE ÁGUA - IMPOSTOS E SEGUROS. AF_06/2014	SINAPI	H	1,00000000	R\$ 4,55	R\$ 4,55
91397	CAMINHÃO PIPA 10.000 L TRUCADO, PESO BRUTO TOTAL 23.000 KG, CARGA ÚTIL MÁXIMA 15.935 KG, DISTÂNCIA ENTRE EIXOS 4,8 M, POTÊNCIA 230 CV, INCLUSIVE TANQUE DE AÇO PARA TRANSPORTE DE ÁGUA - JUROS. AF_06/2014	SINAPI	H	1,00000000	R\$ 11,28	R\$ 11,28
5763	CAMINHÃO PIPA 10.000 L TRUCADO, PESO BRUTO TOTAL 23.000 KG, CARGA ÚTIL MÁXIMA 15.935 KG, DISTÂNCIA ENTRE EIXOS 4,8 M, POTÊNCIA 230 CV, INCLUSIVE TANQUE DE AÇO PARA TRANSPORTE DE ÁGUA - MANUTENÇÃO. AF_06/2014	SINAPI	H	1,00000000	R\$ 51,77	R\$ 51,77
53831	CAMINHÃO PIPA 10.000 L TRUCADO, PESO BRUTO TOTAL 23.000 KG, CARGA ÚTIL MÁXIMA 15.935 KG, DISTÂNCIA ENTRE EIXOS 4,8 M, POTÊNCIA 230 CV, INCLUSIVE TANQUE DE AÇO PARA TRANSPORTE DE ÁGUA - MATERIAIS NA OPERAÇÃO. AF_06/2014	SINAPI	H	1,00000000	R\$ 199,71	R\$ 199,71
TOTAL Serviço:					R\$ 296,49	
VALOR:					328,03	

91396 CAMINHÃO PIPA 10.000 L TRUCADO, PESO BRUTO TOTAL 23.000 KG, CARGA ÚTIL MÁXIMA 15.935 KG, DISTÂNCIA ENTRE EIXOS 4,8 M, POTÊNCIA 230 CV, INCLUSIVE TANQUE DE AÇO PARA TRANSPORTE DE ÁGUA - DEPRECIÇÃO. AF_06/2014 (H)

Equipamento	FONTES	UNID	COEFICIENTE	PREÇO UNITÁRIO	TOTAL	
00037758	CAMINHÃO TRUCADO, PESO BRUTO TOTAL 23000 KG, CARGA ÚTIL MÁXIMA 15285 KG, DISTÂNCIA ENTRE EIXOS 4,80 M, POTÊNCIA 326 CV (INCLUI CABINE E CHASSI, NAO INCLUI CARROCERIA)	SINAPI	UN	0,00003430	R\$ 713.097,82	R\$ 24,45
00037736	TANQUE DE AÇO CARBONO NAO REVESTIDO, PARA TRANSPORTE DE ÁGUA COM CAPACIDADE DE 10 M3, COM BOMBA CENTRIFUGA POR TOMADA DE FORÇA, VAZÃO MÁXIMA *75* M3/H (INCLUI MONTAGEM, NAO INCLUI CAMINHÃO)	SINAPI	UN	0,00005510	R\$ 85.950,00	R\$ 4,73
TOTAL Equipamento:					R\$ 29,18	
VALOR:					29,18	

91398 CAMINHÃO PIPA 10.000 L TRUCADO, PESO BRUTO TOTAL 23.000 KG, CARGA ÚTIL MÁXIMA 15.935 KG, DISTÂNCIA ENTRE EIXOS 4,8 M, POTÊNCIA 230 CV, INCLUSIVE TANQUE DE AÇO PARA TRANSPORTE DE ÁGUA - IMPOSTOS E SEGUROS. AF_06/2014 (H)

Equipamento	FONTES	UNID	COEFICIENTE	PREÇO UNITÁRIO	TOTAL	
00037758	CAMINHÃO TRUCADO, PESO BRUTO TOTAL 23000 KG, CARGA ÚTIL MÁXIMA 15285 KG, DISTÂNCIA ENTRE EIXOS 4,80 M, POTÊNCIA 326 CV (INCLUI CABINE E CHASSI, NAO INCLUI CARROCERIA)	SINAPI	UN	0,00000570	R\$ 713.097,82	R\$ 4,06
00037736	TANQUE DE AÇO CARBONO NAO REVESTIDO, PARA TRANSPORTE DE ÁGUA COM CAPACIDADE DE 10 M3, COM BOMBA CENTRIFUGA POR TOMADA DE FORÇA, VAZÃO MÁXIMA *75* M3/H (INCLUI MONTAGEM, NAO INCLUI CAMINHÃO)	SINAPI	UN	0,00000580	R\$ 85.950,00	R\$ 0,49
TOTAL Equipamento:					R\$ 4,55	
VALOR:					4,55	

91397 CAMINHÃO PIPA 10.000 L TRUCADO, PESO BRUTO TOTAL 23.000 KG, CARGA ÚTIL MÁXIMA 15.935 KG, DISTÂNCIA ENTRE EIXOS 4,8 M, POTÊNCIA 230 CV, INCLUSIVE TANQUE DE AÇO PARA TRANSPORTE DE ÁGUA - JUROS. AF_06/2014 (H)

Equipamento	FONTES	UNID	COEFICIENTE	PREÇO UNITÁRIO	TOTAL
-------------	--------	------	-------------	----------------	-------

00037758	CAMINHÃO TRUCADO, PESO BRUTO TOTAL 23000 KG, CARGA UTIL MÁXIMA 15285 KG, DISTANCIA ENTRE EIXOS 4,80 M, POTENCIA 326 CV (INCLUI CABINE E CHASSI, NAO INCLUI CARROCERIA)	SINAPI	UN	0,00001410	R\$ 713.097,82	R\$ 10,05
00037736	TANQUE DE AÇO CARBONO NAO REVESTIDO, PARA TRANSPORTE DE ÁGUA COM CAPACIDADE DE 10 M3, COM BOMBA CENTRIFUGA POR TOMADA DE FORÇA, VAZAO MÁXIMA *75* M3/H (INCLUI MONTAGEM, NAO INCLUI CAMINHÃO)	SINAPI	UN	0,00001440	R\$ 85.950,00	R\$ 1,23
					TOTAL Equipamento:	R\$ 11,28
					VALOR:	11,28

5763 CAMINHÃO PIPA 10.000 L TRUCADO, PESO BRUTO TOTAL 23.000 KG, CARGA ÚTIL MÁXIMA 15.935 KG, DISTÂNCIA ENTRE EIXOS 4,8 M, POTÊNCIA 230 CV, INCLUSIVE TANQUE DE AÇO PARA TRANSPORTE DE ÁGUA - MANUTENÇÃO. AF_06/2014 (H)

Equipamento	FORTE	UNID	COEFICIENTE	PREÇO UNITÁRIO	TOTAL	
00037758	SINAPI	UN	0,00006430	R\$ 713.097,82	R\$ 45,85	
00037736	SINAPI	UN	0,00006890	R\$ 85.950,00	R\$ 5,92	
					TOTAL Equipamento:	R\$ 51,77
					VALOR:	51,77

53831 CAMINHÃO PIPA 10.000 L TRUCADO, PESO BRUTO TOTAL 23.000 KG, CARGA ÚTIL MÁXIMA 15.935 KG, DISTÂNCIA ENTRE EIXOS 4,8 M, POTÊNCIA 230 CV, INCLUSIVE TANQUE DE AÇO PARA TRANSPORTE DE ÁGUA - MATERIAIS NA OPERAÇÃO. AF_06/2014 (H)

Material	FORTE	UNID	COEFICIENTE	PREÇO UNITÁRIO	TOTAL	
00004221	SINAPI	L	32,16000000	R\$ 6,21	R\$ 199,71	
					TOTAL Material:	R\$ 199,71
					VALOR:	199,71

91986 CAMPAINHA CIGARRA (1 MÓDULO), 10A/250V, SEM SUPORTE E SEM PLACA - FORNECIMENTO E INSTALAÇÃO. AF_03/2023 (UN)

Material	FORTE	UNID	COEFICIENTE	PREÇO UNITÁRIO	TOTAL	
00038106	SINAPI	UN	1,00000000	R\$ 18,01	R\$ 18,01	
					TOTAL Material:	R\$ 18,01
Mão de Obra com Encargos Complementares	FORTE	UNID	COEFICIENTE	PREÇO UNITÁRIO	TOTAL	
88247	SINAPI	H	0,36100000	R\$ 23,42	R\$ 8,45	
88264	SINAPI	H	0,36100000	R\$ 28,54	R\$ 10,30	
					TOTAL Mão de Obra com Encargos Complementares:	R\$ 18,75
					VALOR:	36,76

88261 CARPINTEIRO DE ESQUADRIAS COM ENCARGOS COMPLEMENTARES (H)

Encargos Complementares	FORTE	UNID	COEFICIENTE	PREÇO UNITÁRIO	TOTAL	
00037370	SINAPI	H	1,00000000	R\$ 3,62	R\$ 3,62	
00043483	SINAPI	H	1,00000000	R\$ 1,43	R\$ 1,43	
00037372	SINAPI	H	1,00000000	R\$ 1,43	R\$ 1,43	
00043459	SINAPI	H	1,00000000	R\$ 0,44	R\$ 0,44	
00037373	SINAPI	H	1,00000000	R\$ 0,08	R\$ 0,08	
00037371	SINAPI	H	1,00000000	R\$ 1,09	R\$ 1,09	
					TOTAL Encargos Complementares:	R\$ 8,09
Mão de Obra	FORTE	UNID	COEFICIENTE	PREÇO UNITÁRIO	TOTAL	
00001214	SINAPI	H	1,00000000	R\$ 18,56	R\$ 18,56	
					TOTAL Mão de Obra:	R\$ 18,56
Serviço	FORTE	UNID	COEFICIENTE	PREÇO UNITÁRIO	TOTAL	
95329	SINAPI	H	1,00000000	R\$ 0,27	R\$ 0,27	
					TOTAL Serviço:	R\$ 0,27
					VALOR:	26,92

88262 CARPINTEIRO DE FORMAS COM ENCARGOS COMPLEMENTARES (H)

Encargos Complementares	FORTE	UNID	COEFICIENTE	PREÇO UNITÁRIO	TOTAL
-------------------------	-------	------	-------------	----------------	-------

00037370	ALIMENTACAO - HORISTA (COLETADO CAIXA - ENCARGOS COMPLEMENTARES)	SINAPI	H	1,00000000	R\$ 3,62	R\$ 3,62
00043483	EPI - FAMILIA CARPINTEIRO DE FORMAS - HORISTA (ENCARGOS COMPLEMENTARES - COLETADO CAIXA)	SINAPI	H	1,00000000	R\$ 1,43	R\$ 1,43
00037372	EXAMES - HORISTA (COLETADO CAIXA - ENCARGOS COMPLEMENTARES)	SINAPI	H	1,00000000	R\$ 1,43	R\$ 1,43
00043459	FERRAMENTAS - FAMILIA CARPINTEIRO DE FORMAS - HORISTA (ENCARGOS COMPLEMENTARES - COLETADO CAIXA)	SINAPI	H	1,00000000	R\$ 0,44	R\$ 0,44
00037373	SEGURO - HORISTA (COLETADO CAIXA - ENCARGOS COMPLEMENTARES)	SINAPI	H	1,00000000	R\$ 0,08	R\$ 0,08
00037371	TRANSPORTE - HORISTA (COLETADO CAIXA - ENCARGOS COMPLEMENTARES)	SINAPI	H	1,00000000	R\$ 1,09	R\$ 1,09
TOTAL Encargos Complementares:						R\$ 8,09

Mão de Obra	FONTE	UNID	COEFICIENTE	PREÇO UNITÁRIO	TOTAL	
00001213	CARPINTEIRO DE FORMAS PARA CONCRETO (HORISTA)	SINAPI	H	1,00000000	R\$ 19,48	R\$ 19,48
TOTAL Mão de Obra:					R\$ 19,48	

Serviço	FONTE	UNID	COEFICIENTE	PREÇO UNITÁRIO	TOTAL	
95330	CURSO DE CAPACITAÇÃO PARA CARPINTEIRO DE FORMAS (ENCARGOS COMPLEMENTARES) - HORISTA	SINAPI	H	1,00000000	R\$ 0,22	R\$ 0,22
TOTAL Serviço:					R\$ 0,22	
VALOR:					27,79	

91534 COMPACTADOR DE SOLOS DE PERCUSSÃO (SOQUETE) COM MOTOR A GASOLINA 4 TEMPOS, POTÊNCIA 4 CV - CHI DIURNO. AF_08/2015 (CHI)

Mão de Obra com Encargos Complementares	FONTE	UNID	COEFICIENTE	PREÇO UNITÁRIO	TOTAL	
88297	OPERADOR DE MÁQUINAS E EQUIPAMENTOS COM ENCARGOS COMPLEMENTARES	SINAPI	H	1,00000000	R\$ 32,56	R\$ 32,56
TOTAL Mão de Obra com Encargos Complementares:					R\$ 32,56	

Serviço	FONTE	UNID	COEFICIENTE	PREÇO UNITÁRIO	TOTAL	
91529	COMPACTADOR DE SOLOS DE PERCUSSÃO (SOQUETE) COM MOTOR A GASOLINA 4 TEMPOS, POTÊNCIA 4 CV - DEPRECIÇÃO. AF_08/2015	SINAPI	H	1,00000000	R\$ 0,86	R\$ 0,86
91530	COMPACTADOR DE SOLOS DE PERCUSSÃO (SOQUETE) COM MOTOR A GASOLINA 4 TEMPOS, POTÊNCIA 4 CV - JUROS. AF_08/2015	SINAPI	H	1,00000000	R\$ 0,23	R\$ 0,23
TOTAL Serviço:					R\$ 1,09	
VALOR:					33,65	

91533 COMPACTADOR DE SOLOS DE PERCUSSÃO (SOQUETE) COM MOTOR A GASOLINA 4 TEMPOS, POTÊNCIA 4 CV - CHP DIURNO. AF_08/2015 (CHP)

Mão de Obra com Encargos Complementares	FONTE	UNID	COEFICIENTE	PREÇO UNITÁRIO	TOTAL	
88297	OPERADOR DE MÁQUINAS E EQUIPAMENTOS COM ENCARGOS COMPLEMENTARES	SINAPI	H	1,00000000	R\$ 32,56	R\$ 32,56
TOTAL Mão de Obra com Encargos Complementares:					R\$ 32,56	

Serviço	FONTE	UNID	COEFICIENTE	PREÇO UNITÁRIO	TOTAL	
91529	COMPACTADOR DE SOLOS DE PERCUSSÃO (SOQUETE) COM MOTOR A GASOLINA 4 TEMPOS, POTÊNCIA 4 CV - DEPRECIÇÃO. AF_08/2015	SINAPI	H	1,00000000	R\$ 0,86	R\$ 0,86
91530	COMPACTADOR DE SOLOS DE PERCUSSÃO (SOQUETE) COM MOTOR A GASOLINA 4 TEMPOS, POTÊNCIA 4 CV - JUROS. AF_08/2015	SINAPI	H	1,00000000	R\$ 0,23	R\$ 0,23
91531	COMPACTADOR DE SOLOS DE PERCUSSÃO (SOQUETE) COM MOTOR A GASOLINA 4 TEMPOS, POTÊNCIA 4 CV - MANUTENÇÃO. AF_08/2015	SINAPI	H	1,00000000	R\$ 1,07	R\$ 1,07
91532	COMPACTADOR DE SOLOS DE PERCUSSÃO (SOQUETE) COM MOTOR A GASOLINA 4 TEMPOS, POTÊNCIA 4 CV - MATERIAIS NA OPERAÇÃO. AF_08/2015	SINAPI	H	1,00000000	R\$ 6,59	R\$ 6,59
TOTAL Serviço:					R\$ 8,75	
VALOR:					41,31	

91529 COMPACTADOR DE SOLOS DE PERCUSSÃO (SOQUETE) COM MOTOR A GASOLINA 4 TEMPOS, POTÊNCIA 4 CV - DEPRECIÇÃO. AF_08/2015 (H)

Equipamento	FONTE	UNID	COEFICIENTE	PREÇO UNITÁRIO	TOTAL	
00013458	COMPACTADOR DE SOLOS DE PERCURSAO (SOQUETE) COM MOTOR A GASOLINA 4 TEMPOS DE 4 HP (4 CV)	SINAPI	UN	0,00005330	R\$ 16.149,52	R\$ 0,86
TOTAL Equipamento:					R\$ 0,86	
VALOR:					0,86	

91530 COMPACTADOR DE SOLOS DE PERCUSSÃO (SOQUETE) COM MOTOR A GASOLINA 4 TEMPOS, POTÊNCIA 4 CV - JUROS. AF_08/2015 (H)

Equipamento	FONTE	UNID	COEFICIENTE	PREÇO UNITÁRIO	TOTAL	
00013458	COMPACTADOR DE SOLOS DE PERCURSAO (SOQUETE) COM MOTOR A GASOLINA 4 TEMPOS DE 4 HP (4 CV)	SINAPI	UN	0,00001430	R\$ 16.149,52	R\$ 0,23
TOTAL Equipamento:					R\$ 0,23	
VALOR:					0,23	

91531 COMPACTADOR DE SOLOS DE PERCUSSÃO (SOQUETE) COM MOTOR A GASOLINA 4 TEMPOS, POTÊNCIA 4 CV - MANUTENÇÃO. AF_08/2015 (H)						
Equipamento		FONTES	UNID	COEFICIENTE	PREÇO UNITÁRIO	TOTAL
00013458	COMPACTADOR DE SOLOS DE PERCURSAO (SOQUETE) COM MOTOR A GASOLINA 4 TEMPOS DE 4 HP (4 CV)	SINAPI	UN	0,00006670	R\$ 16.149,52	R\$ 1,07
					TOTAL Equipamento:	R\$ 1,07
					VALOR:	1,07

91532 COMPACTADOR DE SOLOS DE PERCUSSÃO (SOQUETE) COM MOTOR A GASOLINA 4 TEMPOS, POTÊNCIA 4 CV - MATERIAIS NA OPERAÇÃO. AF_08/2015 (H)						
Material		FONTES	UNID	COEFICIENTE	PREÇO UNITÁRIO	TOTAL
00004222	GASOLINA COMUM	SINAPI	L	1,03000000	R\$ 6,40	R\$ 6,59
					TOTAL Material:	R\$ 6,59
					VALOR:	6,59

103674 CONCRETAGEM DE VIGAS E LAJES, FCK=25 MPA, PARA LAJES PREMOLDADAS COM USO DE BOMBA - LANÇAMENTO, ADENSAMENTO E ACABAMENTO. AF_02/2022_PS (M3)						
Equipamento Custo Horário		FONTES	UNID	COEFICIENTE	PREÇO UNITÁRIO	TOTAL
90587	VIBRADOR DE IMERSÃO, DIÂMETRO DE PONTEIRA 45MM, MOTOR ELÉTRICO TRIFÁSICO POTÊNCIA DE 2 CV - CHI DIURNO. AF_06/2015	SINAPI	CHI	0,17900000	R\$ 0,54	R\$ 0,09
90586	VIBRADOR DE IMERSÃO, DIÂMETRO DE PONTEIRA 45MM, MOTOR ELÉTRICO TRIFÁSICO POTÊNCIA DE 2 CV - CHP DIURNO. AF_06/2015	SINAPI	CHP	0,19400000	R\$ 1,35	R\$ 0,26
					TOTAL Equipamento Custo Horário:	R\$ 0,35

Material		FONTES	UNID	COEFICIENTE	PREÇO UNITÁRIO	TOTAL
00001527	CONCRETO USINADO BOMBEAVEL, CLASSE DE RESISTENCIA C25, BRITA 0 E 1, SLUMP = 100 +/- 20 MM, COM BOMBEAMENTO (DISPONIBILIZACAO DE BOMBA), SEM O LANÇAMENTO (NBR 8953)	SINAPI	M3	1,10300000	R\$ 529,09	R\$ 583,58
					TOTAL Material:	R\$ 583,58

Mão de Obra com Encargos Complementares		FONTES	UNID	COEFICIENTE	PREÇO UNITÁRIO	TOTAL
88262	CARPINTEIRO DE FORMAS COM ENCARGOS COMPLEMENTARES	SINAPI	H	0,18600000	R\$ 27,79	R\$ 5,16
88309	PEDREIRO COM ENCARGOS COMPLEMENTARES	SINAPI	H	1,11900000	R\$ 28,20	R\$ 31,55
88316	SERVENTE COM ENCARGOS COMPLEMENTARES	SINAPI	H	1,19200000	R\$ 21,93	R\$ 26,14
					TOTAL Mão de Obra com Encargos Complementares:	R\$ 62,85
					VALOR:	646,78

94964 CONCRETO FCK = 20MPA, TRAÇO 1:2,7:3 (EM MASSA SECA DE CIMENTO/ AREIA MÉDIA/ BRITA 1) - PREPARO MECÂNICO COM BETONEIRA 400 L. AF_05/2021 (M3)						
Equipamento Custo Horário		FONTES	UNID	COEFICIENTE	PREÇO UNITÁRIO	TOTAL
88831	BETONEIRA CAPACIDADE NOMINAL DE 400 L, CAPACIDADE DE MISTURA 280 L, MOTOR ELÉTRICO TRIFÁSICO POTÊNCIA DE 2 CV, SEM CARREGADOR - CHI DIURNO. AF_05/2023	SINAPI	CHI	0,77870000	R\$ 0,38	R\$ 0,29
88830	BETONEIRA CAPACIDADE NOMINAL DE 400 L, CAPACIDADE DE MISTURA 280 L, MOTOR ELÉTRICO TRIFÁSICO POTÊNCIA DE 2 CV, SEM CARREGADOR - CHP DIURNO. AF_05/2023	SINAPI	CHP	0,82590000	R\$ 1,87	R\$ 1,54
					TOTAL Equipamento Custo Horário:	R\$ 1,83

Material		FONTES	UNID	COEFICIENTE	PREÇO UNITÁRIO	TOTAL
00000370	AREIA MEDIA - POSTO JAZIDA/FORNECEDOR (RETIRADO NA JAZIDA, SEM TRANSPORTE)	SINAPI	M3	0,75580000	R\$ 125,00	R\$ 94,47
00001379	CIMENTO PORTLAND COMPOSTO CP II-32	SINAPI	KG	322,97770000	R\$ 0,73	R\$ 235,77
00004721	PEDRA BRITADA N. 1 (9,5 A 19 MM) POSTO PEDREIRA/FORNECEDOR, SEM FRETE	SINAPI	M3	0,58720000	R\$ 111,23	R\$ 65,31
					TOTAL Material:	R\$ 395,55

Mão de Obra com Encargos Complementares		FONTES	UNID	COEFICIENTE	PREÇO UNITÁRIO	TOTAL
88377	OPERADOR DE BETONEIRA ESTACIONÁRIA/MISTURADOR COM ENCARGOS COMPLEMENTARES	SINAPI	H	1,60460000	R\$ 27,05	R\$ 43,40
88316	SERVENTE COM ENCARGOS COMPLEMENTARES	SINAPI	H	2,53330000	R\$ 21,93	R\$ 55,55
					TOTAL Mão de Obra com Encargos Complementares:	R\$ 98,95
					VALOR:	496,33

94970 CONCRETO FCK = 20MPA, TRAÇO 1:2,7:3 (EM MASSA SECA DE CIMENTO/ AREIA MÉDIA/ BRITA 1) - PREPARO MECÂNICO COM BETONEIRA 600 L. AF_05/2021 (M3)						
Equipamento Custo Horário		FONTES	UNID	COEFICIENTE	PREÇO UNITÁRIO	TOTAL
89226	BETONEIRA CAPACIDADE NOMINAL DE 600 L, CAPACIDADE DE MISTURA 360 L, MOTOR ELÉTRICO TRIFÁSICO POTÊNCIA DE 4 CV, SEM CARREGADOR - CHI DIURNO. AF_05/2023	SINAPI	CHI	0,61970000	R\$ 1,59	R\$ 0,98

89225	BETONEIRA CAPACIDADE NOMINAL DE 600 L, CAPACIDADE DE MISTURA 360 L, MOTOR ELÉTRICO TRIFÁSICO POTÊNCIA DE 4 CV, SEM CARREGADOR - CHP DIURNO. AF_05/2023	SINAPI	CHP	0,65720000	R\$ 5,31	R\$ 3,48
TOTAL Equipamento Custo Horário:						R\$ 4,46
Material		FONTE	UNID	COEFICIENTE	PREÇO UNITÁRIO	TOTAL
0000370	AREIA MEDIA - POSTO JAZIDA/FORNECEDOR (RETIRADO NA JAZIDA, SEM TRANSPORTE)	SINAPI	M3	0,76090000	R\$ 125,00	R\$ 95,11
00001379	CIMENTO PORTLAND COMPOSTO CP II-32	SINAPI	KG	325,15890000	R\$ 0,73	R\$ 237,96
00004721	PEDRA BRITADA N. 1 (9,5 A 19 MM) POSTO PEDREIRA/FORNECEDOR, SEM FRETE	SINAPI	M3	0,59120000	R\$ 111,23	R\$ 65,75
TOTAL Material:						R\$ 398,22
Mão de Obra com Encargos Complementares		FONTE	UNID	COEFICIENTE	PREÇO UNITÁRIO	TOTAL
88377	OPERADOR DE BETONEIRA ESTACIONÁRIA/MISTURADOR COM ENCARGOS COMPLEMENTARES	SINAPI	H	1,27680000	R\$ 27,05	R\$ 34,53
88316	SERVENTE COM ENCARGOS COMPLEMENTARES	SINAPI	H	2,02670000	R\$ 21,93	R\$ 44,44
TOTAL Mão de Obra com Encargos Complementares:						R\$ 78,97
VALOR:						481,65

94971 CONCRETO FCK = 25MPA, TRAÇO 1:2,3:2,7 (EM MASSA SECA DE CIMENTO/ AREIA MÉDIA/ BRITA 1) - PREPARO MECÂNICO COM BETONEIRA 600 L. AF_05/2021 (M3)						
Equipamento Custo Horário		FONTE	UNID	COEFICIENTE	PREÇO UNITÁRIO	TOTAL
89226	BETONEIRA CAPACIDADE NOMINAL DE 600 L, CAPACIDADE DE MISTURA 360 L, MOTOR ELÉTRICO TRIFÁSICO POTÊNCIA DE 4 CV, SEM CARREGADOR - CHI DIURNO. AF_05/2023	SINAPI	CHI	0,60670000	R\$ 1,59	R\$ 0,96
89225	BETONEIRA CAPACIDADE NOMINAL DE 600 L, CAPACIDADE DE MISTURA 360 L, MOTOR ELÉTRICO TRIFÁSICO POTÊNCIA DE 4 CV, SEM CARREGADOR - CHP DIURNO. AF_05/2023	SINAPI	CHP	0,64340000	R\$ 5,31	R\$ 3,41
TOTAL Equipamento Custo Horário:						R\$ 4,37
Material		FONTE	UNID	COEFICIENTE	PREÇO UNITÁRIO	TOTAL
0000370	AREIA MEDIA - POSTO JAZIDA/FORNECEDOR (RETIRADO NA JAZIDA, SEM TRANSPORTE)	SINAPI	M3	0,72750000	R\$ 125,00	R\$ 90,93
00001379	CIMENTO PORTLAND COMPOSTO CP II-32	SINAPI	KG	364,94330000	R\$ 0,73	R\$ 266,40
00004721	PEDRA BRITADA N. 1 (9,5 A 19 MM) POSTO PEDREIRA/FORNECEDOR, SEM FRETE	SINAPI	M3	0,59720000	R\$ 111,23	R\$ 66,42
TOTAL Material:						R\$ 423,75
Mão de Obra com Encargos Complementares		FONTE	UNID	COEFICIENTE	PREÇO UNITÁRIO	TOTAL
88377	OPERADOR DE BETONEIRA ESTACIONÁRIA/MISTURADOR COM ENCARGOS COMPLEMENTARES	SINAPI	H	1,25010000	R\$ 27,05	R\$ 33,81
88316	SERVENTE COM ENCARGOS COMPLEMENTARES	SINAPI	H	1,97920000	R\$ 21,93	R\$ 43,40
TOTAL Mão de Obra com Encargos Complementares:						R\$ 77,21
VALOR:						505,33

94972 CONCRETO FCK = 30MPA, TRAÇO 1:2,1:2,5 (EM MASSA SECA DE CIMENTO/ AREIA MÉDIA/ BRITA 1) - PREPARO MECÂNICO COM BETONEIRA 600 L. AF_05/2021 (M3)						
Equipamento Custo Horário		FONTE	UNID	COEFICIENTE	PREÇO UNITÁRIO	TOTAL
89226	BETONEIRA CAPACIDADE NOMINAL DE 600 L, CAPACIDADE DE MISTURA 360 L, MOTOR ELÉTRICO TRIFÁSICO POTÊNCIA DE 4 CV, SEM CARREGADOR - CHI DIURNO. AF_05/2023	SINAPI	CHI	0,60180000	R\$ 1,59	R\$ 0,95
89225	BETONEIRA CAPACIDADE NOMINAL DE 600 L, CAPACIDADE DE MISTURA 360 L, MOTOR ELÉTRICO TRIFÁSICO POTÊNCIA DE 4 CV, SEM CARREGADOR - CHP DIURNO. AF_05/2023	SINAPI	CHP	0,63820000	R\$ 5,31	R\$ 3,38
TOTAL Equipamento Custo Horário:						R\$ 4,33
Material		FONTE	UNID	COEFICIENTE	PREÇO UNITÁRIO	TOTAL
0000370	AREIA MEDIA - POSTO JAZIDA/FORNECEDOR (RETIRADO NA JAZIDA, SEM TRANSPORTE)	SINAPI	M3	0,71190000	R\$ 125,00	R\$ 88,98
00001379	CIMENTO PORTLAND COMPOSTO CP II-32	SINAPI	KG	391,16630000	R\$ 0,73	R\$ 285,55
00004721	PEDRA BRITADA N. 1 (9,5 A 19 MM) POSTO PEDREIRA/FORNECEDOR, SEM FRETE	SINAPI	M3	0,59270000	R\$ 111,23	R\$ 65,92
TOTAL Material:						R\$ 440,45
Mão de Obra com Encargos Complementares		FONTE	UNID	COEFICIENTE	PREÇO UNITÁRIO	TOTAL
88377	OPERADOR DE BETONEIRA ESTACIONÁRIA/MISTURADOR COM ENCARGOS COMPLEMENTARES	SINAPI	H	1,24000000	R\$ 27,05	R\$ 33,54
88316	SERVENTE COM ENCARGOS COMPLEMENTARES	SINAPI	H	1,96330000	R\$ 21,93	R\$ 43,05
TOTAL Mão de Obra com Encargos Complementares:						R\$ 76,59
VALOR:						521,37

94974 CONCRETO MAGRO PARA LASTRO, TRAÇO 1:4,5:4,5 (EM MASSA SECA DE CIMENTO/ AREIA MÉDIA/ BRITA 1) - PREPARO MANUAL. AF_05/2021 (M3)						
---	--	--	--	--	--	--

Material	FORNecedor	UNID	COEFICIENTE	PREÇO UNITÁRIO	TOTAL
00000370	AREIA MEDIA - POSTO JAZIDA/FORNECEDOR (RETIRADO NA JAZIDA, SEM TRANSPORTE)	M3	0,85380000	R\$ 125,00	R\$ 106,72
00001379	CIMENTO PORTLAND COMPOSTO CP II-32	KG	218,93000000	R\$ 0,73	R\$ 159,81
00004721	PEDRA BRITADA N. 1 (9,5 A 19 MM) POSTO PEDREIRA/FORNECEDOR, SEM FRETE	M3	0,59710000	R\$ 111,23	R\$ 66,41
TOTAL Material:					R\$ 332,94

Mão de Obra com Encargos Complementares	FORNecedor	UNID	COEFICIENTE	PREÇO UNITÁRIO	TOTAL
88316	SERVENTE COM ENCARGOS COMPLEMENTARES	H	6,28580000	R\$ 21,93	R\$ 137,84
TOTAL Mão de Obra com Encargos Complementares:					R\$ 137,84
VALOR:					470,78

94968 CONCRETO MAGRO PARA LASTRO, TRAÇO 1:4,5:4,5 (EM MASSA SECA DE CIMENTO/ AREIA MÉDIA/ BRITA 1) - PREPARO MECÂNICO COM BETONEIRA 600 L. AF_05/2021 (M3)

Equipamento Custo Horário	FORNecedor	UNID	COEFICIENTE	PREÇO UNITÁRIO	TOTAL
89226	BETONEIRA CAPACIDADE NOMINAL DE 600 L, CAPACIDADE DE MISTURA 360 L, MOTOR ELÉTRICO TRIFÁSICO POTÊNCIA DE 4 CV, SEM CARREGADOR - CHI DIURNO. AF_05/2023	CHI	0,64620000	R\$ 1,59	R\$ 1,02
89225	BETONEIRA CAPACIDADE NOMINAL DE 600 L, CAPACIDADE DE MISTURA 360 L, MOTOR ELÉTRICO TRIFÁSICO POTÊNCIA DE 4 CV, SEM CARREGADOR - CHP DIURNO. AF_05/2023	CHP	0,68530000	R\$ 5,31	R\$ 3,63
TOTAL Equipamento Custo Horário:					R\$ 4,65

Material	FORNecedor	UNID	COEFICIENTE	PREÇO UNITÁRIO	TOTAL
00000370	AREIA MEDIA - POSTO JAZIDA/FORNECEDOR (RETIRADO NA JAZIDA, SEM TRANSPORTE)	M3	0,83250000	R\$ 125,00	R\$ 104,06
00001379	CIMENTO PORTLAND COMPOSTO CP II-32	KG	213,45310000	R\$ 0,73	R\$ 155,82
00004721	PEDRA BRITADA N. 1 (9,5 A 19 MM) POSTO PEDREIRA/FORNECEDOR, SEM FRETE	M3	0,58210000	R\$ 111,23	R\$ 64,74
TOTAL Material:					R\$ 324,62

Mão de Obra com Encargos Complementares	FORNecedor	UNID	COEFICIENTE	PREÇO UNITÁRIO	TOTAL
88377	OPERADOR DE BETONEIRA ESTACIONÁRIA/MISTURADOR COM ENCARGOS COMPLEMENTARES	H	1,33150000	R\$ 27,05	R\$ 36,01
88316	SERVENTE COM ENCARGOS COMPLEMENTARES	H	2,10580000	R\$ 21,93	R\$ 46,18
TOTAL Mão de Obra com Encargos Complementares:					R\$ 82,19
VALOR:					411,46

104749 CONECTOR GRAMPO METÁLICO TIPO OLHAL, PARA SPDA, PARA HASTE DE ATERRAMENTO DE 3/4" E CABOS DE 10 A 50 MM2 - FORNECIMENTO E INSTALAÇÃO. AF_08/2023 (UN)

Material	FORNecedor	UNID	COEFICIENTE	PREÇO UNITÁRIO	TOTAL
00000416	GRAMPO METALICO TIPO OLHAL PARA HASTE DE ATERRAMENTO DE 3/4", CONDUTOR DE *10" A 50 MM2	UN	1,00000000	R\$ 9,07	R\$ 9,07
TOTAL Material:					R\$ 9,07

Mão de Obra com Encargos Complementares	FORNecedor	UNID	COEFICIENTE	PREÇO UNITÁRIO	TOTAL
88247	AUXILIAR DE ELETRICISTA COM ENCARGOS COMPLEMENTARES	H	0,18630000	R\$ 23,42	R\$ 4,36
88264	ELETRICISTA COM ENCARGOS COMPLEMENTARES	H	0,18630000	R\$ 28,54	R\$ 5,31
TOTAL Mão de Obra com Encargos Complementares:					R\$ 9,67
VALOR:					18,74

96977 CORDOALHA DE COBRE NU 50 MM², ENTERRADA - FORNECIMENTO E INSTALAÇÃO. AF_08/2023 (M)

Material	FORNecedor	UNID	COEFICIENTE	PREÇO UNITÁRIO	TOTAL
00000867	CABO DE COBRE NU 50 MM2 MEIO-DURO	M	1,05000000	R\$ 61,11	R\$ 64,16
TOTAL Material:					R\$ 64,16

Mão de Obra com Encargos Complementares	FORNecedor	UNID	COEFICIENTE	PREÇO UNITÁRIO	TOTAL
88247	AUXILIAR DE ELETRICISTA COM ENCARGOS COMPLEMENTARES	H	0,03310000	R\$ 23,42	R\$ 0,77
88264	ELETRICISTA COM ENCARGOS COMPLEMENTARES	H	0,03310000	R\$ 28,54	R\$ 0,94
TOTAL Mão de Obra com Encargos Complementares:					R\$ 1,71
VALOR:					65,87

92803 CORTE E DOBRA DE AÇO CA-50, DIÂMETRO DE 10,0 MM. AF_06/2022 (KG)

Material	FORNecedor	UNID	COEFICIENTE	PREÇO UNITÁRIO	TOTAL
00000034	ACO CA-50, 10,0 MM, VERGALHAO	KG	1,11000000	R\$ 7,62	R\$ 8,45
TOTAL Material:					R\$ 8,45

Mão de Obra com Encargos Complementares	FORNecedor	UNID	COEFICIENTE	PREÇO UNITÁRIO	TOTAL
TOTAL Mão de Obra com Encargos Complementares:					

88238	AJUDANTE DE ARMADOR COM ENCARGOS COMPLEMENTARES	SINAPI	H	0,00140000	R\$ 23,01	R\$ 0,03
88245	ARMADOR COM ENCARGOS COMPLEMENTARES	SINAPI	H	0,00880000	R\$ 28,07	R\$ 0,24
TOTAL Mão de Obra com Encargos Complementares:						R\$ 0,27
VALOR:						8,72

92801 CORTE E DOBRA DE AÇO CA-50, DIÂMETRO DE 6,3 MM. AF_06/2022 (KG)						
Material		FONTE	UNID	COEFICIENTE	PREÇO UNITÁRIO	TOTAL
00000032	ACO CA-50, 6,3 MM, VERGALHAO	SINAPI	KG	1,07000000	R\$ 8,04	R\$ 8,60
TOTAL Material:						R\$ 8,60
Mão de Obra com Encargos Complementares		FONTE	UNID	COEFICIENTE	PREÇO UNITÁRIO	TOTAL
88238	AJUDANTE DE ARMADOR COM ENCARGOS COMPLEMENTARES	SINAPI	H	0,00510000	R\$ 23,01	R\$ 0,11
88245	ARMADOR COM ENCARGOS COMPLEMENTARES	SINAPI	H	0,03100000	R\$ 28,07	R\$ 0,87
TOTAL Mão de Obra com Encargos Complementares:						R\$ 0,98
VALOR:						9,58

92802 CORTE E DOBRA DE AÇO CA-50, DIÂMETRO DE 8,0 MM. AF_06/2022 (KG)						
Material		FONTE	UNID	COEFICIENTE	PREÇO UNITÁRIO	TOTAL
00000033	ACO CA-50, 8,0 MM, VERGALHAO	SINAPI	KG	1,11000000	R\$ 8,08	R\$ 8,96
TOTAL Material:						R\$ 8,96
Mão de Obra com Encargos Complementares		FONTE	UNID	COEFICIENTE	PREÇO UNITÁRIO	TOTAL
88238	AJUDANTE DE ARMADOR COM ENCARGOS COMPLEMENTARES	SINAPI	H	0,00260000	R\$ 23,01	R\$ 0,05
88245	ARMADOR COM ENCARGOS COMPLEMENTARES	SINAPI	H	0,01620000	R\$ 28,07	R\$ 0,45
TOTAL Mão de Obra com Encargos Complementares:						R\$ 0,50
VALOR:						9,46

92799 CORTE E DOBRA DE AÇO CA-60, DIÂMETRO DE 4,2 MM. AF_06/2022 (KG)						
Material		FONTE	UNID	COEFICIENTE	PREÇO UNITÁRIO	TOTAL
00043059	ACO CA-60, 4,2 MM, OU 5,0 MM, OU 6,0 MM, OU 7,0 MM, VERGALHAO	SINAPI	KG	1,07000000	R\$ 7,21	R\$ 7,71
TOTAL Material:						R\$ 7,71
Mão de Obra com Encargos Complementares		FONTE	UNID	COEFICIENTE	PREÇO UNITÁRIO	TOTAL
88238	AJUDANTE DE ARMADOR COM ENCARGOS COMPLEMENTARES	SINAPI	H	0,01520000	R\$ 23,01	R\$ 0,34
88245	ARMADOR COM ENCARGOS COMPLEMENTARES	SINAPI	H	0,09330000	R\$ 28,07	R\$ 2,61
TOTAL Mão de Obra com Encargos Complementares:						R\$ 2,95
VALOR:						10,66

92800 CORTE E DOBRA DE AÇO CA-60, DIÂMETRO DE 5,0 MM. AF_06/2022 (KG)						
Material		FONTE	UNID	COEFICIENTE	PREÇO UNITÁRIO	TOTAL
00043059	ACO CA-60, 4,2 MM, OU 5,0 MM, OU 6,0 MM, OU 7,0 MM, VERGALHAO	SINAPI	KG	1,07000000	R\$ 7,21	R\$ 7,71
TOTAL Material:						R\$ 7,71
Mão de Obra com Encargos Complementares		FONTE	UNID	COEFICIENTE	PREÇO UNITÁRIO	TOTAL
88238	AJUDANTE DE ARMADOR COM ENCARGOS COMPLEMENTARES	SINAPI	H	0,00950000	R\$ 23,01	R\$ 0,21
88245	ARMADOR COM ENCARGOS COMPLEMENTARES	SINAPI	H	0,05810000	R\$ 28,07	R\$ 1,63
TOTAL Mão de Obra com Encargos Complementares:						R\$ 1,84
VALOR:						9,55

95308 CURSO DE CAPACITAÇÃO PARA AJUDANTE DE ARMADOR (ENCARGOS COMPLEMENTARES) - HORISTA (H)						
Mão de Obra		FONTE	UNID	COEFICIENTE	PREÇO UNITÁRIO	TOTAL
00006114	AJUDANTE DE ARMADOR (HORISTA)	SINAPI	H	0,01154000	R\$ 14,54	R\$ 0,16
TOTAL Mão de Obra:						R\$ 0,16
VALOR:						0,16

95309 CURSO DE CAPACITAÇÃO PARA AJUDANTE DE CARPINTEIRO (ENCARGOS COMPLEMENTARES) - HORISTA (H)						
Mão de Obra		FONTE	UNID	COEFICIENTE	PREÇO UNITÁRIO	TOTAL
00006117	CARPINTEIRO AUXILIAR (HORISTA)	SINAPI	H	0,01476000	R\$ 14,54	R\$ 0,21
TOTAL Mão de Obra:						R\$ 0,21

VALOR:	0,21
--------	------

95313 CURSO DE CAPACITAÇÃO PARA AJUDANTE ESPECIALIZADO (ENCARGOS COMPLEMENTARES) - HORISTA (H)						
Mão de Obra	FONTES	UNID	COEFICIENTE	PREÇO UNITÁRIO	TOTAL	
00000242	AJUDANTE ESPECIALIZADO (HORISTA)	SINAPI	H	0,01154000	R\$ 13,74	R\$ 0,15
					TOTAL Mão de Obra:	R\$ 0,15
					VALOR:	0,15

95314 CURSO DE CAPACITAÇÃO PARA ARMADOR (ENCARGOS COMPLEMENTARES) - HORISTA (H)						
Mão de Obra	FONTES	UNID	COEFICIENTE	PREÇO UNITÁRIO	TOTAL	
00000378	ARMADOR (HORISTA)	SINAPI	H	0,01154000	R\$ 19,54	R\$ 0,22
					TOTAL Mão de Obra:	R\$ 0,22
					VALOR:	0,22

95316 CURSO DE CAPACITAÇÃO PARA AUXILIAR DE ELETRICISTA (ENCARGOS COMPLEMENTARES) - HORISTA (H)						
Mão de Obra	FONTES	UNID	COEFICIENTE	PREÇO UNITÁRIO	TOTAL	
00000247	AJUDANTE DE ELETRICISTA (HORISTA)	SINAPI	H	0,03732000	R\$ 14,54	R\$ 0,54
					TOTAL Mão de Obra:	R\$ 0,54
					VALOR:	0,54

95317 CURSO DE CAPACITAÇÃO PARA AUXILIAR DE ENCANADOR OU BOMBEIRO HIDRÁULICO (ENCARGOS COMPLEMENTARES) - HORISTA (H)						
Mão de Obra	FONTES	UNID	COEFICIENTE	PREÇO UNITÁRIO	TOTAL	
00000246	AUXILIAR DE ENCANADOR OU BOMBEIRO HIDRAULICO (HORISTA)	SINAPI	H	0,01798000	R\$ 14,54	R\$ 0,26
					TOTAL Mão de Obra:	R\$ 0,26
					VALOR:	0,26

95324 CURSO DE CAPACITAÇÃO PARA AZULEJISTA OU LADRILHEIRO (ENCARGOS COMPLEMENTARES) - HORISTA (H)						
Mão de Obra	FONTES	UNID	COEFICIENTE	PREÇO UNITÁRIO	TOTAL	
00004760	AZULEJISTA OU LADRILHEIRO (HORISTA)	SINAPI	H	0,01476000	R\$ 19,48	R\$ 0,28
					TOTAL Mão de Obra:	R\$ 0,28
					VALOR:	0,28

95329 CURSO DE CAPACITAÇÃO PARA CARPINTEIRO DE ESQUADRIA (ENCARGOS COMPLEMENTARES) - HORISTA (H)						
Mão de Obra	FONTES	UNID	COEFICIENTE	PREÇO UNITÁRIO	TOTAL	
00001214	CARPINTEIRO DE ESQUADRIAS (HORISTA)	SINAPI	H	0,01476000	R\$ 18,56	R\$ 0,27
					TOTAL Mão de Obra:	R\$ 0,27
					VALOR:	0,27

95330 CURSO DE CAPACITAÇÃO PARA CARPINTEIRO DE FÔRMAS (ENCARGOS COMPLEMENTARES) - HORISTA (H)						
Mão de Obra	FONTES	UNID	COEFICIENTE	PREÇO UNITÁRIO	TOTAL	
00001213	CARPINTEIRO DE FORMAS PARA CONCRETO (HORISTA)	SINAPI	H	0,01154000	R\$ 19,48	R\$ 0,22
					TOTAL Mão de Obra:	R\$ 0,22
					VALOR:	0,22

95332 CURSO DE CAPACITAÇÃO PARA ELETRICISTA (ENCARGOS COMPLEMENTARES) - HORISTA (H)						
Mão de Obra	FONTES	UNID	COEFICIENTE	PREÇO UNITÁRIO	TOTAL	
00002436	ELETRICISTA (HORISTA)	SINAPI	H	0,03732000	R\$ 19,48	R\$ 0,72
					TOTAL Mão de Obra:	R\$ 0,72
					VALOR:	0,72

95335 CURSO DE CAPACITAÇÃO PARA ENCANADOR OU BOMBEIRO HIDRÁULICO (ENCARGOS COMPLEMENTARES) - HORISTA (H)						
Mão de Obra	FONTES	UNID	COEFICIENTE	PREÇO UNITÁRIO	TOTAL	
00002696	ENCANADOR OU BOMBEIRO HIDRAULICO (HORISTA)	SINAPI	H	0,01798000	R\$ 19,48	R\$ 0,35
					TOTAL Mão de Obra:	R\$ 0,35
					VALOR:	0,35

95338 CURSO DE CAPACITAÇÃO PARA IMPERMEABILIZADOR (ENCARGOS COMPLEMENTARES) - HORISTA (H)						
Mão de Obra	FONTES	UNID	COEFICIENTE	PREÇO UNITÁRIO	TOTAL	

00012873	IMPERMEABILIZADOR (HORISTA)	SINAPI	H	0,02120000	R\$ 19,48	R\$ 0,41
					TOTAL Mão de Obra:	R\$ 0,41
					VALOR:	0,41

95341 CURSO DE CAPACITAÇÃO PARA MARMORISTA/GRANITEIRO (ENCARGOS COMPLEMENTARES) - HORISTA (H)						
Mão de Obra						
00004755	MARMORISTA / GRANITEIRO (HORISTA)	SINAPI	H	0,01476000	R\$ 19,04	R\$ 0,28
					TOTAL Mão de Obra:	R\$ 0,28
					VALOR:	0,28

95344 CURSO DE CAPACITAÇÃO PARA MONTADOR DE ESTRUTURA METÁLICA (ENCARGOS COMPLEMENTARES) - HORISTA (H)						
Mão de Obra						
00044497	MONTADOR DE ESTRUTURAS METALICAS HORISTA	SINAPI	H	0,01154000	R\$ 18,04	R\$ 0,20
					TOTAL Mão de Obra:	R\$ 0,20
					VALOR:	0,20

95347 CURSO DE CAPACITAÇÃO PARA MOTORISTA DE CAMINHÃO (ENCARGOS COMPLEMENTARES) - HORISTA (H)						
Mão de Obra						
00004093	MOTORISTA DE CAMINHAO (HORISTA)	SINAPI	H	0,00509000	R\$ 24,30	R\$ 0,12
					TOTAL Mão de Obra:	R\$ 0,12
					VALOR:	0,12

95351 CURSO DE CAPACITAÇÃO PARA MOTORISTA OPERADOR DE MUNCK (ENCARGOS COMPLEMENTARES) - HORISTA (H)						
Mão de Obra						
00004096	MOTORISTA OPERADOR DE CAMINHAO COM MUNCK (HORISTA)	SINAPI	H	0,01637000	R\$ 27,24	R\$ 0,44
					TOTAL Mão de Obra:	R\$ 0,44
					VALOR:	0,44

95389 CURSO DE CAPACITAÇÃO PARA OPERADOR DE BETONEIRA ESTACIONÁRIA/MISTURADOR (ENCARGOS COMPLEMENTARES) - HORISTA (H)						
Mão de Obra						
00037666	OPERADOR DE BETONEIRA ESTACIONARIA / MISTURADOR (HORISTA)	SINAPI	H	0,00831000	R\$ 19,77	R\$ 0,16
					TOTAL Mão de Obra:	R\$ 0,16
					VALOR:	0,16

95357 CURSO DE CAPACITAÇÃO PARA OPERADOR DE ESCAVADEIRA (ENCARGOS COMPLEMENTARES) - HORISTA (H)						
Mão de Obra						
00004234	OPERADOR DE ESCAVADEIRA (HORISTA)	SINAPI	H	0,01154000	R\$ 25,63	R\$ 0,29
					TOTAL Mão de Obra:	R\$ 0,29
					VALOR:	0,29

95358 CURSO DE CAPACITAÇÃO PARA OPERADOR DE GUINCHO (ENCARGOS COMPLEMENTARES) - HORISTA (H)						
Mão de Obra						
00004253	OPERADOR DE GUINCHO OU GUINCHEIRO (HORISTA)	SINAPI	H	0,01637000	R\$ 19,77	R\$ 0,32
					TOTAL Mão de Obra:	R\$ 0,32
					VALOR:	0,32

95359 CURSO DE CAPACITAÇÃO PARA OPERADOR DE GUINDASTE (ENCARGOS COMPLEMENTARES) - HORISTA (H)						
Mão de Obra						
00004254	OPERADOR DE GUINDASTE (HORISTA)	SINAPI	H	0,01637000	R\$ 36,05	R\$ 0,59
					TOTAL Mão de Obra:	R\$ 0,59
					VALOR:	0,59

95360 CURSO DE CAPACITAÇÃO PARA OPERADOR DE MÁQUINAS E EQUIPAMENTOS (ENCARGOS COMPLEMENTARES) - HORISTA (H)						
Mão de Obra						
00004230	OPERADOR DE MAQUINAS E TRATORES DIVERSOS - TERRAPLANAGEM (HORISTA)	SINAPI	H	0,01154000	R\$ 25,15	R\$ 0,29
					TOTAL Mão de Obra:	R\$ 0,29
					VALOR:	0,29

95371 CURSO DE CAPACITAÇÃO PARA PEDREIRO (ENCARGOS COMPLEMENTARES) - HORISTA (H)						
Mão de Obra	FORTE	UNID	COEFICIENTE	PREÇO UNITÁRIO	TOTAL	
00004750	PEDREIRO (HORISTA)	SINAPI	H	0,02120000	R\$ 19,48	R\$ 0,41
TOTAL Mão de Obra:					R\$ 0,41	
VALOR:					0,41	

95372 CURSO DE CAPACITAÇÃO PARA PINTOR (ENCARGOS COMPLEMENTARES) - HORISTA (H)						
Mão de Obra	FORTE	UNID	COEFICIENTE	PREÇO UNITÁRIO	TOTAL	
00004783	PINTOR (HORISTA)	SINAPI	H	0,01476000	R\$ 19,48	R\$ 0,28
TOTAL Mão de Obra:					R\$ 0,28	
VALOR:					0,28	

95378 CURSO DE CAPACITAÇÃO PARA SERVENTE (ENCARGOS COMPLEMENTARES) - HORISTA (H)						
Mão de Obra	FORTE	UNID	COEFICIENTE	PREÇO UNITÁRIO	TOTAL	
00006111	SERVENTE DE OBRAS (HORISTA)	SINAPI	H	0,02120000	R\$ 13,43	R\$ 0,28
TOTAL Mão de Obra:					R\$ 0,28	
VALOR:					0,28	

95385 CURSO DE CAPACITAÇÃO PARA TELHADISTA (ENCARGOS COMPLEMENTARES) - HORISTA (H)						
Mão de Obra	FORTE	UNID	COEFICIENTE	PREÇO UNITÁRIO	TOTAL	
00012869	TELHADADOR / TELHADISTA (HORISTA)	SINAPI	H	0,01154000	R\$ 19,23	R\$ 0,22
TOTAL Mão de Obra:					R\$ 0,22	
VALOR:					0,22	

91919 CURVA 180 GRAUS PARA ELETRODUTO, PVC, ROSCÁVEL, DN 32 MM (1"), PARA CIRCUITOS TERMINAIS, INSTALADA EM PAREDE - FORNECIMENTO E INSTALAÇÃO. AF_03/2023 (UN)						
Material	FORTE	UNID	COEFICIENTE	PREÇO UNITÁRIO	TOTAL	
00039276	CURVA 180 GRAUS, DE PVC RIGIDO ROSCAVEL, DE 1", PARA ELETRODUTO	SINAPI	UN	1,00000000	R\$ 4,63	R\$ 4,63
TOTAL Material:					R\$ 4,63	
Mão de Obra com Encargos Complementares	FORTE	UNID	COEFICIENTE	PREÇO UNITÁRIO	TOTAL	
88247	AUXILIAR DE ELETRICISTA COM ENCARGOS COMPLEMENTARES	SINAPI	H	0,32800000	R\$ 23,42	R\$ 7,68
88264	ELETRICISTA COM ENCARGOS COMPLEMENTARES	SINAPI	H	0,32800000	R\$ 28,54	R\$ 9,36
TOTAL Mão de Obra com Encargos Complementares:					R\$ 17,04	
VALOR:					21,67	

91917 CURVA 90 GRAUS PARA ELETRODUTO, PVC, ROSCÁVEL, DN 32 MM (1"), PARA CIRCUITOS TERMINAIS, INSTALADA EM PAREDE - FORNECIMENTO E INSTALAÇÃO. AF_03/2023 (UN)						
Material	FORTE	UNID	COEFICIENTE	PREÇO UNITÁRIO	TOTAL	
00001884	CURVA 90 GRAUS, LONGA, DE PVC RIGIDO ROSCAVEL, DE 1", PARA ELETRODUTO	SINAPI	UN	1,00000000	R\$ 3,13	R\$ 3,13
TOTAL Material:					R\$ 3,13	
Mão de Obra com Encargos Complementares	FORTE	UNID	COEFICIENTE	PREÇO UNITÁRIO	TOTAL	
88247	AUXILIAR DE ELETRICISTA COM ENCARGOS COMPLEMENTARES	SINAPI	H	0,32800000	R\$ 23,42	R\$ 7,68
88264	ELETRICISTA COM ENCARGOS COMPLEMENTARES	SINAPI	H	0,32800000	R\$ 28,54	R\$ 9,36
TOTAL Mão de Obra com Encargos Complementares:					R\$ 17,04	
VALOR:					20,17	

93659 DISJUNTOR MONOPOLAR TIPO DIN, CORRENTE NOMINAL DE 50A - FORNECIMENTO E INSTALAÇÃO. AF_07/2025 (UN)						
Material	FORTE	UNID	COEFICIENTE	PREÇO UNITÁRIO	TOTAL	
00034686	DISJUNTOR TERMOMAGNETICO PARA TRILHO DIN (IEC), MONOPOLAR, 40 - 50 A	SINAPI	UN	1,00000000	R\$ 12,48	R\$ 12,48
00001575	TERMINAL A COMPRESSAO EM COBRE ESTANHADO PARA CABO 16 MM2, 1 FURO E 1 COMPRESSAO, PARA PARAFUSO DE FIXACAO M6	SINAPI	UN	1,00000000	R\$ 2,08	R\$ 2,08
TOTAL Material:					R\$ 14,56	
Mão de Obra com Encargos Complementares	FORTE	UNID	COEFICIENTE	PREÇO UNITÁRIO	TOTAL	
88247	AUXILIAR DE ELETRICISTA COM ENCARGOS COMPLEMENTARES	SINAPI	H	0,17658200	R\$ 23,42	R\$ 4,13
88264	ELETRICISTA COM ENCARGOS COMPLEMENTARES	SINAPI	H	0,17658200	R\$ 28,54	R\$ 5,03
TOTAL Mão de Obra com Encargos Complementares:					R\$ 9,16	
VALOR:					23,72	

88264 ELETRICISTA COM ENCARGOS COMPLEMENTARES (H)						
Encargos Complementares		FONTE	UNID	COEFICIENTE	PREÇO UNITÁRIO	TOTAL
00037370	ALIMENTACAO - HORISTA (COLETADO CAIXA - ENCARGOS COMPLEMENTARES)	SINAPI	H	1,00000000	R\$ 3,62	R\$ 3,62
00043484	EPI - FAMILIA ELETRICISTA - HORISTA (ENCARGOS COMPLEMENTARES - COLETADO CAIXA)	SINAPI	H	1,00000000	R\$ 1,26	R\$ 1,26
00037372	EXAMES - HORISTA (COLETADO CAIXA - ENCARGOS COMPLEMENTARES)	SINAPI	H	1,00000000	R\$ 1,43	R\$ 1,43
00043460	FERRAMENTAS - FAMILIA ELETRICISTA - HORISTA (ENCARGOS COMPLEMENTARES - COLETADO CAIXA)	SINAPI	H	1,00000000	R\$ 0,86	R\$ 0,86
00037373	SEGURO - HORISTA (COLETADO CAIXA - ENCARGOS COMPLEMENTARES)	SINAPI	H	1,00000000	R\$ 0,08	R\$ 0,08
00037371	TRANSPORTE - HORISTA (COLETADO CAIXA - ENCARGOS COMPLEMENTARES)	SINAPI	H	1,00000000	R\$ 1,09	R\$ 1,09
TOTAL Encargos Complementares:						R\$ 8,34
Mão de Obra		FONTE	UNID	COEFICIENTE	PREÇO UNITÁRIO	TOTAL
00002436	ELETRICISTA (HORISTA)	SINAPI	H	1,00000000	R\$ 19,48	R\$ 19,48
TOTAL Mão de Obra:						R\$ 19,48
Serviço		FONTE	UNID	COEFICIENTE	PREÇO UNITÁRIO	TOTAL
95332	CURSO DE CAPACITAÇÃO PARA ELETRICISTA (ENCARGOS COMPLEMENTARES) - HORISTA	SINAPI	H	1,00000000	R\$ 0,72	R\$ 0,72
TOTAL Serviço:						R\$ 0,72
VALOR:						28,54

91872 ELETRODUTO RÍGIDO ROSCÁVEL, PVC, DN 32 MM (1"), PARA CIRCUITOS TERMINAIS, INSTALADO EM PAREDE - FORNECIMENTO E INSTALAÇÃO. AF_03/2023 (M)						
Material		FONTE	UNID	COEFICIENTE	PREÇO UNITÁRIO	TOTAL
00002685	ELETRODUTO DE PVC RIGIDO ROSCAVEL DE 1", SEM LUVA	SINAPI	M	1,01700000	R\$ 7,06	R\$ 7,18
TOTAL Material:						R\$ 7,18
Mão de Obra com Encargos Complementares		FONTE	UNID	COEFICIENTE	PREÇO UNITÁRIO	TOTAL
88247	AUXILIAR DE ELETRICISTA COM ENCARGOS COMPLEMENTARES	SINAPI	H	0,19700000	R\$ 23,42	R\$ 4,61
88264	ELETRICISTA COM ENCARGOS COMPLEMENTARES	SINAPI	H	0,19700000	R\$ 28,54	R\$ 5,62
TOTAL Mão de Obra com Encargos Complementares:						R\$ 10,23
VALOR:						17,41

88267 ENCANADOR OU BOMBEIRO HIDRÁULICO COM ENCARGOS COMPLEMENTARES (H)						
Encargos Complementares		FONTE	UNID	COEFICIENTE	PREÇO UNITÁRIO	TOTAL
00037370	ALIMENTACAO - HORISTA (COLETADO CAIXA - ENCARGOS COMPLEMENTARES)	SINAPI	H	1,00000000	R\$ 3,62	R\$ 3,62
00043485	EPI - FAMILIA ENCANADOR - HORISTA (ENCARGOS COMPLEMENTARES - COLETADO CAIXA)	SINAPI	H	1,00000000	R\$ 1,13	R\$ 1,13
00037372	EXAMES - HORISTA (COLETADO CAIXA - ENCARGOS COMPLEMENTARES)	SINAPI	H	1,00000000	R\$ 1,43	R\$ 1,43
00043461	FERRAMENTAS - FAMILIA ENCANADOR - HORISTA (ENCARGOS COMPLEMENTARES - COLETADO CAIXA)	SINAPI	H	1,00000000	R\$ 0,31	R\$ 0,31
00037373	SEGURO - HORISTA (COLETADO CAIXA - ENCARGOS COMPLEMENTARES)	SINAPI	H	1,00000000	R\$ 0,08	R\$ 0,08
00037371	TRANSPORTE - HORISTA (COLETADO CAIXA - ENCARGOS COMPLEMENTARES)	SINAPI	H	1,00000000	R\$ 1,09	R\$ 1,09
TOTAL Encargos Complementares:						R\$ 7,66
Mão de Obra		FONTE	UNID	COEFICIENTE	PREÇO UNITÁRIO	TOTAL
00002696	ENCANADOR OU BOMBEIRO HIDRAULICO (HORISTA)	SINAPI	H	1,00000000	R\$ 19,48	R\$ 19,48
TOTAL Mão de Obra:						R\$ 19,48
Serviço		FONTE	UNID	COEFICIENTE	PREÇO UNITÁRIO	TOTAL
95335	CURSO DE CAPACITAÇÃO PARA ENCANADOR OU BOMBEIRO HIDRÁULICO (ENCARGOS COMPLEMENTARES) - HORISTA	SINAPI	H	1,00000000	R\$ 0,35	R\$ 0,35
TOTAL Serviço:						R\$ 0,35
VALOR:						27,49

86884 ENGATE FLEXÍVEL EM PLÁSTICO BRANCO, 1/2" X 30CM - FORNECIMENTO E INSTALAÇÃO. AF_01/2020 (UN)						
Material		FONTE	UNID	COEFICIENTE	PREÇO UNITÁRIO	TOTAL
00006141	ENGATE/RABICHO FLEXIVEL PLASTICO (PVC OU ABS) BRANCO 1/2" X 30 CM	SINAPI	UN	1,00000000	R\$ 5,32	R\$ 5,32
00003146	FITA VEDA ROSCA, EM PTFE, ROLO DE 18 MM X 10 M (L X C)	SINAPI	UN	0,02100000	R\$ 3,98	R\$ 0,08
TOTAL Material:						R\$ 5,40
Mão de Obra com Encargos Complementares		FONTE	UNID	COEFICIENTE	PREÇO UNITÁRIO	TOTAL
88267	ENCANADOR OU BOMBEIRO HIDRÁULICO COM ENCARGOS COMPLEMENTARES	SINAPI	H	0,15250000	R\$ 27,49	R\$ 4,19

88316	SERVENTE COM ENCARGOS COMPLEMENTARES	SINAPI	H	0,04810000	R\$ 21,93	R\$ 1,05
					TOTAL Mão de Obra com Encargos Complementares:	R\$ 5,24
					VALOR:	10,64

86885 ENGATE FLEXÍVEL EM PLÁSTICO BRANCO, 1/2" X 40CM - FORNECIMENTO E INSTALAÇÃO. AF_01/2020 (UN)

Material		FONTE	UNID	COEFICIENTE	PREÇO UNITÁRIO	TOTAL
00011681	ENGATE/RABICHO FLEXIVEL PLASTICO (PVC OU ABS) BRANCO 1/2" X 40 CM	SINAPI	UN	1,00000000	R\$ 6,70	R\$ 6,70
00003146	FITA VEDA ROSCA, EM PTFE, ROLO DE 18 MM X 10 M (L X C)	SINAPI	UN	0,02100000	R\$ 3,98	R\$ 0,08
					TOTAL Material:	R\$ 6,78
Mão de Obra com Encargos Complementares		FONTE	UNID	COEFICIENTE	PREÇO UNITÁRIO	TOTAL
88267	ENCANADOR OU BOMBEIRO HIDRÁULICO COM ENCARGOS COMPLEMENTARES	SINAPI	H	0,15250000	R\$ 27,49	R\$ 4,19
88316	SERVENTE COM ENCARGOS COMPLEMENTARES	SINAPI	H	0,04810000	R\$ 21,93	R\$ 1,05
					TOTAL Mão de Obra com Encargos Complementares:	R\$ 5,24
					VALOR:	12,02

92272 FABRICAÇÃO DE ESCORAS DE VIGA DO TIPO GARFO, EM MADEIRA. AF_09/2020 (M)

Equipamento Custo Horário		FONTE	UNID	COEFICIENTE	PREÇO UNITÁRIO	TOTAL
91693	SERRA CIRCULAR DE BANCADA COM MOTOR ELÉTRICO POTÊNCIA DE 5HP, COM COIFA PARA DISCO 10" - CHI DIURNO. AF_08/2015	SINAPI	CHI	0,08800000	R\$ 32,71	R\$ 2,87
91692	SERRA CIRCULAR DE BANCADA COM MOTOR ELÉTRICO POTÊNCIA DE 5HP, COM COIFA PARA DISCO 10" - CHP DIURNO. AF_08/2015	SINAPI	CHP	0,02200000	R\$ 34,05	R\$ 0,74
					TOTAL Equipamento Custo Horário:	R\$ 3,61
Material		FONTE	UNID	COEFICIENTE	PREÇO UNITÁRIO	TOTAL
00001345	CHAPA/PAINEL DE MADEIRA COMPENSADA PLASTIFICADA (MADEIRITE PLASTIFICADO) PARA FORMA DE CONCRETO, DE 2200 X 1100 MM, E = 17* MM	SINAPI	M2	0,13600000	R\$ 97,73	R\$ 13,29
00004491	PONTALETE *7,5 X 7,5* CM EM PINUS, MISTA OU EQUIVALENTE DA REGIAO - BRUTA	SINAPI	M	2,34200000	R\$ 11,46	R\$ 26,83
00005068	PREGO DE ACO POLIDO COM CABECA 17 X 21 (2 X 11)	SINAPI	KG	0,01200000	R\$ 13,78	R\$ 0,16
					TOTAL Material:	R\$ 40,28
Mão de Obra com Encargos Complementares		FONTE	UNID	COEFICIENTE	PREÇO UNITÁRIO	TOTAL
88239	AJUDANTE DE CARPINTEIRO COM ENCARGOS COMPLEMENTARES	SINAPI	H	0,03200000	R\$ 22,84	R\$ 0,73
88262	CARPINTEIRO DE FORMAS COM ENCARGOS COMPLEMENTARES	SINAPI	H	0,08300000	R\$ 27,79	R\$ 2,30
					TOTAL Mão de Obra com Encargos Complementares:	R\$ 3,03
					VALOR:	46,92

92273 FABRICAÇÃO DE ESCORAS DO TIPO PONTALETE, EM MADEIRA, PARA PÉ-DIREITO SIMPLES. AF_09/2020 (M)

Equipamento Custo Horário		FONTE	UNID	COEFICIENTE	PREÇO UNITÁRIO	TOTAL
91693	SERRA CIRCULAR DE BANCADA COM MOTOR ELÉTRICO POTÊNCIA DE 5HP, COM COIFA PARA DISCO 10" - CHI DIURNO. AF_08/2015	SINAPI	CHI	0,03000000	R\$ 32,71	R\$ 0,98
91692	SERRA CIRCULAR DE BANCADA COM MOTOR ELÉTRICO POTÊNCIA DE 5HP, COM COIFA PARA DISCO 10" - CHP DIURNO. AF_08/2015	SINAPI	CHP	0,00700000	R\$ 34,05	R\$ 0,23
					TOTAL Equipamento Custo Horário:	R\$ 1,21
Material		FONTE	UNID	COEFICIENTE	PREÇO UNITÁRIO	TOTAL
00004491	PONTALETE *7,5 X 7,5* CM EM PINUS, MISTA OU EQUIVALENTE DA REGIAO - BRUTA	SINAPI	M	1,31000000	R\$ 11,46	R\$ 15,01
00005068	PREGO DE ACO POLIDO COM CABECA 17 X 21 (2 X 11)	SINAPI	KG	0,02300000	R\$ 13,78	R\$ 0,31
					TOTAL Material:	R\$ 15,32
Mão de Obra com Encargos Complementares		FONTE	UNID	COEFICIENTE	PREÇO UNITÁRIO	TOTAL
88239	AJUDANTE DE CARPINTEIRO COM ENCARGOS COMPLEMENTARES	SINAPI	H	0,02100000	R\$ 22,84	R\$ 0,47
88262	CARPINTEIRO DE FORMAS COM ENCARGOS COMPLEMENTARES	SINAPI	H	0,09100000	R\$ 27,79	R\$ 2,52
					TOTAL Mão de Obra com Encargos Complementares:	R\$ 2,99
					VALOR:	19,52

92263 FABRICAÇÃO DE FÔRMA PARA PILARES E ESTRUTURAS SIMILARES, EM CHAPA DE MADEIRA COMPENSADA RESINADA, E = 17 MM. AF_09/2020 (M2)

Equipamento Custo Horário		FONTE	UNID	COEFICIENTE	PREÇO UNITÁRIO	TOTAL
---------------------------	--	-------	------	-------------	----------------	-------

91693	SERRA CIRCULAR DE BANCADA COM MOTOR ELÉTRICO POTÊNCIA DE 5HP, COM COIFA PARA DISCO 10" - CHI DIURNO. AF_08/2015	SINAPI	CHI	0,25500000	R\$ 32,71	R\$ 8,34
91692	SERRA CIRCULAR DE BANCADA COM MOTOR ELÉTRICO POTÊNCIA DE 5HP, COM COIFA PARA DISCO 10" - CHP DIURNO. AF_08/2015	SINAPI	CHP	0,06300000	R\$ 34,05	R\$ 2,14

TOTAL Equipamento Custo Horário: R\$ 10,48

Material	FORNTE	UNID	COEFICIENTE	PREÇO UNITÁRIO	TOTAL	
00001358	CHAPA/PAINEL DE MADEIRA COMPENSADA RESINADA (MADEIRITE RESINADO ROSA) PARA FORMA DE CONCRETO, DE 2200 X 1100 MM, E = 17 MM	SINAPI	M2	1,33600000	R\$ 57,71	R\$ 77,10
00004491	PONTALETE *7,5 X 7,5* CM EM PINUS, MISTA OU EQUIVALENTE DA REGIAO - BRUTA	SINAPI	M	2,30800000	R\$ 11,46	R\$ 26,44
00005068	PREGO DE ACO POLIDO COM CABECA 17 X 21 (2 X 11)	SINAPI	KG	0,20800000	R\$ 13,78	R\$ 2,86
00004517	SARRAFO *2,5 X 7,5* CM EM PINUS, MISTA OU EQUIVALENTE DA REGIAO - BRUTA	SINAPI	M	9,23700000	R\$ 4,01	R\$ 37,04

TOTAL Material: R\$ 143,44

Mão de Obra com Encargos Complementares	FORNTE	UNID	COEFICIENTE	PREÇO UNITÁRIO	TOTAL	
88239	AJUDANTE DE CARPINEIRO COM ENCARGOS COMPLEMENTARES	SINAPI	H	0,25000000	R\$ 22,84	R\$ 5,71
88262	CARPINEIRO DE FORMAS COM ENCARGOS COMPLEMENTARES	SINAPI	H	1,18000000	R\$ 27,79	R\$ 32,79

TOTAL Mão de Obra com Encargos Complementares: R\$ 38,50

VALOR: 192,42

92270 FABRICAÇÃO DE FÔRMA PARA VIGAS, COM MADEIRA SERRADA, E = 25 MM. AF_09/2020 (M2)

Equipamento Custo Horário	FORNTE	UNID	COEFICIENTE	PREÇO UNITÁRIO	TOTAL	
91693	SERRA CIRCULAR DE BANCADA COM MOTOR ELÉTRICO POTÊNCIA DE 5HP, COM COIFA PARA DISCO 10" - CHI DIURNO. AF_08/2015	SINAPI	CHI	0,22400000	R\$ 32,71	R\$ 7,32
91692	SERRA CIRCULAR DE BANCADA COM MOTOR ELÉTRICO POTÊNCIA DE 5HP, COM COIFA PARA DISCO 10" - CHP DIURNO. AF_08/2015	SINAPI	CHP	0,05600000	R\$ 34,05	R\$ 1,90

TOTAL Equipamento Custo Horário: R\$ 9,22

Material	FORNTE	UNID	COEFICIENTE	PREÇO UNITÁRIO	TOTAL	
00005068	PREGO DE ACO POLIDO COM CABECA 17 X 21 (2 X 11)	SINAPI	KG	0,12800000	R\$ 13,78	R\$ 1,76
00004517	SARRAFO *2,5 X 7,5* CM EM PINUS, MISTA OU EQUIVALENTE DA REGIAO - BRUTA	SINAPI	M	4,22800000	R\$ 4,01	R\$ 16,95
00006189	TABUA NAO APARELHADA *2,5 X 30* CM, EM MACARANDUBA/MASSARANDUBA, ANGELIM OU EQUIVALENTE DA REGIAO - BRUTA	SINAPI	M	4,44800000	R\$ 29,90	R\$ 132,99

TOTAL Material: R\$ 151,70

Mão de Obra com Encargos Complementares	FORNTE	UNID	COEFICIENTE	PREÇO UNITÁRIO	TOTAL	
88239	AJUDANTE DE CARPINEIRO COM ENCARGOS COMPLEMENTARES	SINAPI	H	0,17900000	R\$ 22,84	R\$ 4,08
88262	CARPINEIRO DE FORMAS COM ENCARGOS COMPLEMENTARES	SINAPI	H	0,79200000	R\$ 27,79	R\$ 22,00

TOTAL Mão de Obra com Encargos Complementares: R\$ 26,08

VALOR: 187,00

92265 FABRICAÇÃO DE FÔRMA PARA VIGAS, EM CHAPA DE MADEIRA COMPENSADA RESINADA, E = 17 MM. AF_09/2020 (M2)

Equipamento Custo Horário	FORNTE	UNID	COEFICIENTE	PREÇO UNITÁRIO	TOTAL	
91693	SERRA CIRCULAR DE BANCADA COM MOTOR ELÉTRICO POTÊNCIA DE 5HP, COM COIFA PARA DISCO 10" - CHI DIURNO. AF_08/2015	SINAPI	CHI	0,23700000	R\$ 32,71	R\$ 7,75
91692	SERRA CIRCULAR DE BANCADA COM MOTOR ELÉTRICO POTÊNCIA DE 5HP, COM COIFA PARA DISCO 10" - CHP DIURNO. AF_08/2015	SINAPI	CHP	0,05000000	R\$ 34,05	R\$ 1,70

TOTAL Equipamento Custo Horário: R\$ 9,45

Material	FORNTE	UNID	COEFICIENTE	PREÇO UNITÁRIO	TOTAL	
00001358	CHAPA/PAINEL DE MADEIRA COMPENSADA RESINADA (MADEIRITE RESINADO ROSA) PARA FORMA DE CONCRETO, DE 2200 X 1100 MM, E = 17 MM	SINAPI	M2	1,14600000	R\$ 57,71	R\$ 66,13
00004491	PONTALETE *7,5 X 7,5* CM EM PINUS, MISTA OU EQUIVALENTE DA REGIAO - BRUTA	SINAPI	M	0,16600000	R\$ 11,46	R\$ 1,90
00005068	PREGO DE ACO POLIDO COM CABECA 17 X 21 (2 X 11)	SINAPI	KG	0,15900000	R\$ 13,78	R\$ 2,19
00004517	SARRAFO *2,5 X 7,5* CM EM PINUS, MISTA OU EQUIVALENTE DA REGIAO - BRUTA	SINAPI	M	6,95200000	R\$ 4,01	R\$ 27,87

TOTAL Material: R\$ 98,09

Mão de Obra com Encargos Complementares	FORNTE	UNID	COEFICIENTE	PREÇO UNITÁRIO	TOTAL	
88239	AJUDANTE DE CARPINEIRO COM ENCARGOS COMPLEMENTARES	SINAPI	H	0,20200000	R\$ 22,84	R\$ 4,61
88262	CARPINEIRO DE FORMAS COM ENCARGOS COMPLEMENTARES	SINAPI	H	0,91100000	R\$ 27,79	R\$ 25,31

TOTAL Mão de Obra com Encargos Complementares:	R\$ 29,92
VALOR:	137,46

91304 FECHADURA DE EMBUTIR COM CILINDRO, EXTERNA, COMPLETA, ACABAMENTO PADRÃO POPULAR, INCLUSO EXECUÇÃO DE FURO - FORNECIMENTO E INSTALAÇÃO. AF_12/2019 (UN)

Material		FONTE	UNID	COEFICIENTE	PREÇO UNITÁRIO	TOTAL
00003080	FECHADURA ESPELHO PARA PORTA EXTERNA, EM AÇO INOX (MAQUINA, TESTA E CONTRA-TESTA) E EM ZAMAC (MACANETA, LINGUETA E TRINCOS) COM ACABAMENTO CROMADO, MAQUINA DE 40 MM, INCLUINDO CHAVE TIPO CILINDRO	SINAPI	CJ	1,00000000	R\$ 64,00	R\$ 64,00
TOTAL Material:						R\$ 64,00
Mão de Obra com Encargos Complementares		FONTE	UNID	COEFICIENTE	PREÇO UNITÁRIO	TOTAL
88261	CARPINTEIRO DE ESQUADRIAS COM ENCARGOS COMPLEMENTARES	SINAPI	H	1,00200000	R\$ 26,92	R\$ 26,97
88316	SERVENTE COM ENCARGOS COMPLEMENTARES	SINAPI	H	0,50100000	R\$ 21,93	R\$ 10,98
TOTAL Mão de Obra com Encargos Complementares:						R\$ 37,95
VALOR:						101,95

91170 FIXAÇÃO DE TUBOS HORIZONTAIS DE PVC ÁGUA, PVC ESGOTO, PVC ÁGUA PLUVIAL, CPVC, PPR, COBRE OU AÇO, DIÂMETROS MENORES OU IGUAIS A 40 MM, COM ABRAÇADEIRA METÁLICA RÍGIDA TIPO U PERFIL 1 1/4", FIXADA EM PERFILADO EM LAJE. AF_09/2023_PS (M)

Material		FONTE	UNID	COEFICIENTE	PREÇO UNITÁRIO	TOTAL
00000392	ABRACADEIRA EM AÇO PARA AMARRAÇÃO DE ELETRODUTOS, TIPO D, COM 1/2" E PARAFUSO DE FIXAÇÃO	SINAPI	UN	1,78570000	R\$ 3,45	R\$ 6,16
TOTAL Material:						R\$ 6,16
Mão de Obra com Encargos Complementares		FONTE	UNID	COEFICIENTE	PREÇO UNITÁRIO	TOTAL
88248	AUXILIAR DE ENCANADOR OU BOMBEIRO HIDRÁULICO COM ENCARGOS COMPLEMENTARES	SINAPI	H	0,04800000	R\$ 22,46	R\$ 1,07
88267	ENCANADOR OU BOMBEIRO HIDRÁULICO COM ENCARGOS COMPLEMENTARES	SINAPI	H	0,21140000	R\$ 27,49	R\$ 5,81
TOTAL Mão de Obra com Encargos Complementares:						R\$ 6,88
VALOR:						13,04

93282 GUINCHO ELÉTRICO DE COLUNA, CAPACIDADE 400 KG, COM MOTO FREIO, MOTOR TRIFÁSICO DE 1,25 CV - CHI DIURNO. AF_03/2016 (CHI)

Mão de Obra com Encargos Complementares		FONTE	UNID	COEFICIENTE	PREÇO UNITÁRIO	TOTAL
88295	OPERADOR DE GUINCHO COM ENCARGOS COMPLEMENTARES	SINAPI	H	1,00000000	R\$ 27,21	R\$ 27,21
TOTAL Mão de Obra com Encargos Complementares:						R\$ 27,21
Serviço		FONTE	UNID	COEFICIENTE	PREÇO UNITÁRIO	TOTAL
93277	GUINCHO ELÉTRICO DE COLUNA, CAPACIDADE 400 KG, COM MOTO FREIO, MOTOR TRIFÁSICO DE 1,25 CV - DEPRECIÇÃO. AF_03/2016	SINAPI	H	1,00000000	R\$ 0,34	R\$ 0,34
93278	GUINCHO ELÉTRICO DE COLUNA, CAPACIDADE 400 KG, COM MOTO FREIO, MOTOR TRIFÁSICO DE 1,25 CV - JUROS. AF_03/2016	SINAPI	H	1,00000000	R\$ 0,08	R\$ 0,08
TOTAL Serviço:						R\$ 0,42
VALOR:						27,63

93281 GUINCHO ELÉTRICO DE COLUNA, CAPACIDADE 400 KG, COM MOTO FREIO, MOTOR TRIFÁSICO DE 1,25 CV - CHP DIURNO. AF_03/2016 (CHP)

Mão de Obra com Encargos Complementares		FONTE	UNID	COEFICIENTE	PREÇO UNITÁRIO	TOTAL
88295	OPERADOR DE GUINCHO COM ENCARGOS COMPLEMENTARES	SINAPI	H	1,00000000	R\$ 27,21	R\$ 27,21
TOTAL Mão de Obra com Encargos Complementares:						R\$ 27,21
Serviço		FONTE	UNID	COEFICIENTE	PREÇO UNITÁRIO	TOTAL
93277	GUINCHO ELÉTRICO DE COLUNA, CAPACIDADE 400 KG, COM MOTO FREIO, MOTOR TRIFÁSICO DE 1,25 CV - DEPRECIÇÃO. AF_03/2016	SINAPI	H	1,00000000	R\$ 0,34	R\$ 0,34
93278	GUINCHO ELÉTRICO DE COLUNA, CAPACIDADE 400 KG, COM MOTO FREIO, MOTOR TRIFÁSICO DE 1,25 CV - JUROS. AF_03/2016	SINAPI	H	1,00000000	R\$ 0,08	R\$ 0,08
93279	GUINCHO ELÉTRICO DE COLUNA, CAPACIDADE 400 KG, COM MOTO FREIO, MOTOR TRIFÁSICO DE 1,25 CV - MANUTENÇÃO. AF_03/2016	SINAPI	H	1,00000000	R\$ 0,32	R\$ 0,32
93280	GUINCHO ELÉTRICO DE COLUNA, CAPACIDADE 400 KG, COM MOTO FREIO, MOTOR TRIFÁSICO DE 1,25 CV - MATERIAIS NA OPERAÇÃO. AF_03/2016	SINAPI	H	1,00000000	R\$ 0,71	R\$ 0,71
TOTAL Serviço:						R\$ 1,45
VALOR:						28,66

93277 GUINCHO ELÉTRICO DE COLUNA, CAPACIDADE 400 KG, COM MOTO FREIO, MOTOR TRIFÁSICO DE 1,25 CV - DEPRECIÇÃO. AF_03/2016 (H)

Equipamento		FONTE	UNID	COEFICIENTE	PREÇO UNITÁRIO	TOTAL
-------------	--	-------	------	-------------	----------------	-------

00036487	GUINCHO ELETRICO DE COLUNA, CAPACIDADE 400 KG, COM MOTO FREIO, MOTOR TRIFASICO DE 1,25 CV	SINAPI	UN	0,00006400	R\$ 5.411,76	R\$ 0,34
					TOTAL Equipamento:	R\$ 0,34
					VALOR:	0,34

93278 GUINCHO ELÉTRICO DE COLUNA, CAPACIDADE 400 KG, COM MOTO FREIO, MOTOR TRIFÁSICO DE 1,25 CV - JUROS. AF_03/2016 (H)						
Equipamento		FONTE	UNID	COEFICIENTE	PREÇO UNITÁRIO	TOTAL
00036487	GUINCHO ELETRICO DE COLUNA, CAPACIDADE 400 KG, COM MOTO FREIO, MOTOR TRIFASICO DE 1,25 CV	SINAPI	UN	0,00001480	R\$ 5.411,76	R\$ 0,08
					TOTAL Equipamento:	R\$ 0,08
					VALOR:	0,08

93279 GUINCHO ELÉTRICO DE COLUNA, CAPACIDADE 400 KG, COM MOTO FREIO, MOTOR TRIFÁSICO DE 1,25 CV - MANUTENÇÃO. AF_03/2016 (H)						
Equipamento		FONTE	UNID	COEFICIENTE	PREÇO UNITÁRIO	TOTAL
00036487	GUINCHO ELETRICO DE COLUNA, CAPACIDADE 400 KG, COM MOTO FREIO, MOTOR TRIFASICO DE 1,25 CV	SINAPI	UN	0,00006000	R\$ 5.411,76	R\$ 0,32
					TOTAL Equipamento:	R\$ 0,32
					VALOR:	0,32

93280 GUINCHO ELÉTRICO DE COLUNA, CAPACIDADE 400 KG, COM MOTO FREIO, MOTOR TRIFÁSICO DE 1,25 CV - MATERIAIS NA OPERAÇÃO. AF_03/2016 (H)						
Especiais		FONTE	UNID	COEFICIENTE	PREÇO UNITÁRIO	TOTAL
00002705	ENERGIA ELETRICA ATE 2000 KWH INDUSTRIAL, SEM DEMANDA	SINAPI	KWH	0,78000000	R\$ 0,92	R\$ 0,71
					TOTAL Especiais:	R\$ 0,71
					VALOR:	0,71

93288 GUINDASTE HIDRÁULICO AUTOPROPELIDO, COM LANÇA TELESCÓPICA 40 M, CAPACIDADE MÁXIMA 60 T, POTÊNCIA 260 KW - CHI DIURNO. AF_03/2016 (CHI)						
Mão de Obra com Encargos Complementares		FONTE	UNID	COEFICIENTE	PREÇO UNITÁRIO	TOTAL
88296	OPERADOR DE GUINDASTE COM ENCARGOS COMPLEMENTARES	SINAPI	H	1,00000000	R\$ 43,76	R\$ 43,76
					TOTAL Mão de Obra com Encargos Complementares:	R\$ 43,76
Serviço		FONTE	UNID	COEFICIENTE	PREÇO UNITÁRIO	TOTAL
93283	GUINDASTE HIDRÁULICO AUTOPROPELIDO, COM LANÇA TELESCÓPICA 40 M, CAPACIDADE MÁXIMA 60 T, POTÊNCIA 260 KW - DEPRECIÇÃO. AF_03/2016	SINAPI	H	1,00000000	R\$ 99,64	R\$ 99,64
93296	GUINDASTE HIDRÁULICO AUTOPROPELIDO, COM LANÇA TELESCÓPICA 40 M, CAPACIDADE MÁXIMA 60 T, POTÊNCIA 260 KW - IMPOSTOS E SEGUROS. AF_03/2016	SINAPI	H	1,00000000	R\$ 14,19	R\$ 14,19
93284	GUINDASTE HIDRÁULICO AUTOPROPELIDO, COM LANÇA TELESCÓPICA 40 M, CAPACIDADE MÁXIMA 60 T, POTÊNCIA 260 KW - JUROS. AF_03/2016	SINAPI	H	1,00000000	R\$ 35,12	R\$ 35,12
					TOTAL Serviço:	R\$ 148,99
					VALOR:	192,71

93287 GUINDASTE HIDRÁULICO AUTOPROPELIDO, COM LANÇA TELESCÓPICA 40 M, CAPACIDADE MÁXIMA 60 T, POTÊNCIA 260 KW - CHP DIURNO. AF_03/2016 (CHP)						
Mão de Obra com Encargos Complementares		FONTE	UNID	COEFICIENTE	PREÇO UNITÁRIO	TOTAL
88296	OPERADOR DE GUINDASTE COM ENCARGOS COMPLEMENTARES	SINAPI	H	1,00000000	R\$ 43,76	R\$ 43,76
					TOTAL Mão de Obra com Encargos Complementares:	R\$ 43,76
Serviço		FONTE	UNID	COEFICIENTE	PREÇO UNITÁRIO	TOTAL
93283	GUINDASTE HIDRÁULICO AUTOPROPELIDO, COM LANÇA TELESCÓPICA 40 M, CAPACIDADE MÁXIMA 60 T, POTÊNCIA 260 KW - DEPRECIÇÃO. AF_03/2016	SINAPI	H	1,00000000	R\$ 99,64	R\$ 99,64
93296	GUINDASTE HIDRÁULICO AUTOPROPELIDO, COM LANÇA TELESCÓPICA 40 M, CAPACIDADE MÁXIMA 60 T, POTÊNCIA 260 KW - IMPOSTOS E SEGUROS. AF_03/2016	SINAPI	H	1,00000000	R\$ 14,19	R\$ 14,19
93284	GUINDASTE HIDRÁULICO AUTOPROPELIDO, COM LANÇA TELESCÓPICA 40 M, CAPACIDADE MÁXIMA 60 T, POTÊNCIA 260 KW - JUROS. AF_03/2016	SINAPI	H	1,00000000	R\$ 35,12	R\$ 35,12
93285	GUINDASTE HIDRÁULICO AUTOPROPELIDO, COM LANÇA TELESCÓPICA 40 M, CAPACIDADE MÁXIMA 60 T, POTÊNCIA 260 KW - MANUTENÇÃO. AF_03/2016	SINAPI	H	1,00000000	R\$ 160,17	R\$ 160,17
93286	GUINDASTE HIDRÁULICO AUTOPROPELIDO, COM LANÇA TELESCÓPICA 40 M, CAPACIDADE MÁXIMA 60 T, POTÊNCIA 260 KW - MATERIAIS NA OPERAÇÃO. AF_03/2016	SINAPI	H	1,00000000	R\$ 11,96	R\$ 11,96
					TOTAL Serviço:	R\$ 321,08
					VALOR:	364,84

93283 GUINDASTE HIDRÁULICO AUTOPROPELIDO, COM LANÇA TELESCÓPICA 40 M, CAPACIDADE MÁXIMA 60 T, POTÊNCIA 260 KW - DEPRECIÇÃO. AF_03/2016 (H)						
Equipamento		FONTE	UNID	COEFICIENTE	PREÇO UNITÁRIO	TOTAL

00044474	GUINDASTE HIDRAULICO AUTOPROPELIDO, COM LANCA TELESCOPICA 40 M, CAPACIDADE MAXIMA 60 T, POTENCIA 260 KW, TRACAO 6 X 6	SINAPI	UN	0,00004000	R\$ 2.491.030,28	R\$ 99,64
					TOTAL Equipamento:	R\$ 99,64
					VALOR:	99,64

93296 GUINDASTE HIDRÁULICO AUTOPROPELIDO, COM LANÇA TELESCÓPICA 40 M, CAPACIDADE MÁXIMA 60 T, POTÊNCIA 260 KW - IMPOSTOS E SEGUROS. AF_03/2016 (H)						
Equipamento		FONTE	UNID	COEFICIENTE	PREÇO UNITÁRIO	TOTAL
00044474	GUINDASTE HIDRAULICO AUTOPROPELIDO, COM LANCA TELESCOPICA 40 M, CAPACIDADE MAXIMA 60 T, POTENCIA 260 KW, TRACAO 6 X 6	SINAPI	UN	0,00000570	R\$ 2.491.030,28	R\$ 14,19
					TOTAL Equipamento:	R\$ 14,19
					VALOR:	14,19

93284 GUINDASTE HIDRÁULICO AUTOPROPELIDO, COM LANÇA TELESCÓPICA 40 M, CAPACIDADE MÁXIMA 60 T, POTÊNCIA 260 KW - JUROS. AF_03/2016 (H)						
Equipamento		FONTE	UNID	COEFICIENTE	PREÇO UNITÁRIO	TOTAL
00044474	GUINDASTE HIDRAULICO AUTOPROPELIDO, COM LANCA TELESCOPICA 40 M, CAPACIDADE MAXIMA 60 T, POTENCIA 260 KW, TRACAO 6 X 6	SINAPI	UN	0,00001410	R\$ 2.491.030,28	R\$ 35,12
					TOTAL Equipamento:	R\$ 35,12
					VALOR:	35,12

93285 GUINDASTE HIDRÁULICO AUTOPROPELIDO, COM LANÇA TELESCÓPICA 40 M, CAPACIDADE MÁXIMA 60 T, POTÊNCIA 260 KW - MANUTENÇÃO. AF_03/2016 (H)						
Equipamento		FONTE	UNID	COEFICIENTE	PREÇO UNITÁRIO	TOTAL
00044474	GUINDASTE HIDRAULICO AUTOPROPELIDO, COM LANCA TELESCOPICA 40 M, CAPACIDADE MAXIMA 60 T, POTENCIA 260 KW, TRACAO 6 X 6	SINAPI	UN	0,00006430	R\$ 2.491.030,28	R\$ 160,17
					TOTAL Equipamento:	R\$ 160,17
					VALOR:	160,17

93286 GUINDASTE HIDRÁULICO AUTOPROPELIDO, COM LANÇA TELESCÓPICA 40 M, CAPACIDADE MÁXIMA 60 T, POTÊNCIA 260 KW - MATERIAIS NA OPERAÇÃO. AF_03/2016 (H)						
Especiais		FONTE	UNID	COEFICIENTE	PREÇO UNITÁRIO	TOTAL
00002705	ENERGIA ELETRICA ATE 2000 KWH INDUSTRIAL, SEM DEMANDA	SINAPI	KWH	13,00000000	R\$ 0,92	R\$ 11,96
					TOTAL Especiais:	R\$ 11,96
					VALOR:	11,96

5930 GUINDAUTO HIDRÁULICO, CAPACIDADE MÁXIMA DE CARGA 6200 KG, MOMENTO MÁXIMO DE CARGA 11,7 TM, ALCANCE MÁXIMO HORIZONTAL 9,70 M, INCLUSIVE CAMINHÃO TOCO PBT 16.000 KG, POTÊNCIA DE 189 CV - CHI DIURNO. AF_06/2014 (CHI)						
Mão de Obra com Encargos Complementares		FONTE	UNID	COEFICIENTE	PREÇO UNITÁRIO	TOTAL
88286	MOTORISTA OPERADOR DE MUNCK COM ENCARGOS COMPLEMENTARES	SINAPI	H	1,00000000	R\$ 34,80	R\$ 34,80
					TOTAL Mão de Obra com Encargos Complementares:	R\$ 34,80
Serviço		FONTE	UNID	COEFICIENTE	PREÇO UNITÁRIO	TOTAL
89259	GUINDAUTO HIDRÁULICO, CAPACIDADE MÁXIMA DE CARGA 6200 KG, MOMENTO MÁXIMO DE CARGA 11,7 TM, ALCANCE MÁXIMO HORIZONTAL 9,70 M, INCLUSIVE CAMINHÃO TOCO PBT 16.000 KG, POTÊNCIA DE 189 CV - DEPRECIÇÃO. AF_06/2014	SINAPI	H	1,00000000	R\$ 27,32	R\$ 27,32
91466	GUINDAUTO HIDRÁULICO, CAPACIDADE MÁXIMA DE CARGA 6200 KG, MOMENTO MÁXIMO DE CARGA 11,7 TM, ALCANCE MÁXIMO HORIZONTAL 9,70 M, INCLUSIVE CAMINHÃO TOCO PBT 16.000 KG, POTÊNCIA DE 189 CV - IMPOSTOS E SEGUROS. AF_08/2015	SINAPI	H	1,00000000	R\$ 4,05	R\$ 4,05
89260	GUINDAUTO HIDRÁULICO, CAPACIDADE MÁXIMA DE CARGA 6200 KG, MOMENTO MÁXIMO DE CARGA 11,7 TM, ALCANCE MÁXIMO HORIZONTAL 9,70 M, INCLUSIVE CAMINHÃO TOCO PBT 16.000 KG, POTÊNCIA DE 189 CV - JUROS. AF_06/2014	SINAPI	H	1,00000000	R\$ 10,04	R\$ 10,04
					TOTAL Serviço:	R\$ 41,41
					VALOR:	76,21

5928 GUINDAUTO HIDRÁULICO, CAPACIDADE MÁXIMA DE CARGA 6200 KG, MOMENTO MÁXIMO DE CARGA 11,7 TM, ALCANCE MÁXIMO HORIZONTAL 9,70 M, INCLUSIVE CAMINHÃO TOCO PBT 16.000 KG, POTÊNCIA DE 189 CV - CHP DIURNO. AF_06/2014 (CHP)						
Mão de Obra com Encargos Complementares		FONTE	UNID	COEFICIENTE	PREÇO UNITÁRIO	TOTAL
88286	MOTORISTA OPERADOR DE MUNCK COM ENCARGOS COMPLEMENTARES	SINAPI	H	1,00000000	R\$ 34,80	R\$ 34,80
					TOTAL Mão de Obra com Encargos Complementares:	R\$ 34,80
Serviço		FONTE	UNID	COEFICIENTE	PREÇO UNITÁRIO	TOTAL
89259	GUINDAUTO HIDRÁULICO, CAPACIDADE MÁXIMA DE CARGA 6200 KG, MOMENTO MÁXIMO DE CARGA 11,7 TM, ALCANCE MÁXIMO HORIZONTAL 9,70 M, INCLUSIVE CAMINHÃO TOCO PBT 16.000 KG, POTÊNCIA DE 189 CV - DEPRECIÇÃO. AF_06/2014	SINAPI	H	1,00000000	R\$ 27,32	R\$ 27,32

91466	GUINDAUTO HIDRÁULICO, CAPACIDADE MÁXIMA DE CARGA 6200 KG, MOMENTO MÁXIMO DE CARGA 11,7 TM, ALCANCE MÁXIMO HORIZONTAL 9,70 M, INCLUSIVE CAMINHÃO TOCO PBT 16.000 KG, POTÊNCIA DE 189 CV - IMPOSTOS E SEGUROS. AF_08/2015	SINAPI	H	1,00000000	R\$ 4,05	R\$ 4,05
89260	GUINDAUTO HIDRÁULICO, CAPACIDADE MÁXIMA DE CARGA 6200 KG, MOMENTO MÁXIMO DE CARGA 11,7 TM, ALCANCE MÁXIMO HORIZONTAL 9,70 M, INCLUSIVE CAMINHÃO TOCO PBT 16.000 KG, POTÊNCIA DE 189 CV - JUROS. AF_06/2014	SINAPI	H	1,00000000	R\$ 10,04	R\$ 10,04
89262	GUINDAUTO HIDRÁULICO, CAPACIDADE MÁXIMA DE CARGA 6200 KG, MOMENTO MÁXIMO DE CARGA 11,7 TM, ALCANCE MÁXIMO HORIZONTAL 9,70 M, INCLUSIVE CAMINHÃO TOCO PBT 16.000 KG, POTÊNCIA DE 189 CV - MANUTENÇÃO. AF_06/2014	SINAPI	H	1,00000000	R\$ 46,28	R\$ 46,28
91467	GUINDAUTO HIDRÁULICO, CAPACIDADE MÁXIMA DE CARGA 6200 KG, MOMENTO MÁXIMO DE CARGA 11,7 TM, ALCANCE MÁXIMO HORIZONTAL 9,70 M, INCLUSIVE CAMINHÃO TOCO PBT 16.000 KG, POTÊNCIA DE 189 CV - MATERIAIS NA OPERAÇÃO. AF_08/2015	SINAPI	H	1,00000000	R\$ 164,13	R\$ 164,13
TOTAL Serviço:						R\$ 251,82
VALOR:						286,62

89259 GUINDAUTO HIDRÁULICO, CAPACIDADE MÁXIMA DE CARGA 6200 KG, MOMENTO MÁXIMO DE CARGA 11,7 TM, ALCANCE MÁXIMO HORIZONTAL 9,70 M, INCLUSIVE CAMINHÃO TOCO PBT 16.000 KG, POTÊNCIA DE 189 CV - DEPRECIÇÃO. AF_06/2014 (H)						
Equipamento		FONTE	UNID	COEFICIENTE	PREÇO UNITÁRIO	TOTAL
00037752	CAMINHÃO TOCO, PESO BRUTO TOTAL 16000 KG, CARGA UTIL MAXIMA 11030 KG, DISTANCIA ENTRE EIXOS 5,41 M, POTENCIA 185 CV (INCLUI CABINE E CHASSI, NAO INCLUI CARROCERIA)	SINAPI	UN	0,00003430	R\$ 565.808,09	R\$ 19,40
00003363	GUINDAUTO HIDRAULICO, CAPACIDADE MAXIMA DE CARGA 6200 KG, MOMENTO MAXIMO DE CARGA 11,7 TM, ALCANCE MAXIMO HORIZONTAL 9,70 M, PARA MONTAGEM SOBRE CHASSI DE CAMINHÃO PBT MINIMO 13000 KG (INCLUI MONTAGEM, NAO INCLUI CAMINHÃO)	SINAPI	UN	0,00005510	R\$ 143.750,00	R\$ 7,92
TOTAL Equipamento:						R\$ 27,32
VALOR:						27,32

91466 GUINDAUTO HIDRÁULICO, CAPACIDADE MÁXIMA DE CARGA 6200 KG, MOMENTO MÁXIMO DE CARGA 11,7 TM, ALCANCE MÁXIMO HORIZONTAL 9,70 M, INCLUSIVE CAMINHÃO TOCO PBT 16.000 KG, POTÊNCIA DE 189 CV - IMPOSTOS E SEGUROS. AF_08/2015 (H)						
Equipamento		FONTE	UNID	COEFICIENTE	PREÇO UNITÁRIO	TOTAL
00037752	CAMINHÃO TOCO, PESO BRUTO TOTAL 16000 KG, CARGA UTIL MAXIMA 11030 KG, DISTANCIA ENTRE EIXOS 5,41 M, POTENCIA 185 CV (INCLUI CABINE E CHASSI, NAO INCLUI CARROCERIA)	SINAPI	UN	0,0000570	R\$ 565.808,09	R\$ 3,22
00003363	GUINDAUTO HIDRAULICO, CAPACIDADE MAXIMA DE CARGA 6200 KG, MOMENTO MAXIMO DE CARGA 11,7 TM, ALCANCE MAXIMO HORIZONTAL 9,70 M, PARA MONTAGEM SOBRE CHASSI DE CAMINHÃO PBT MINIMO 13000 KG (INCLUI MONTAGEM, NAO INCLUI CAMINHÃO)	SINAPI	UN	0,0000580	R\$ 143.750,00	R\$ 0,83
TOTAL Equipamento:						R\$ 4,05
VALOR:						4,05

89260 GUINDAUTO HIDRÁULICO, CAPACIDADE MÁXIMA DE CARGA 6200 KG, MOMENTO MÁXIMO DE CARGA 11,7 TM, ALCANCE MÁXIMO HORIZONTAL 9,70 M, INCLUSIVE CAMINHÃO TOCO PBT 16.000 KG, POTÊNCIA DE 189 CV - JUROS. AF_06/2014 (H)						
Equipamento		FONTE	UNID	COEFICIENTE	PREÇO UNITÁRIO	TOTAL
00037752	CAMINHÃO TOCO, PESO BRUTO TOTAL 16000 KG, CARGA UTIL MAXIMA 11030 KG, DISTANCIA ENTRE EIXOS 5,41 M, POTENCIA 185 CV (INCLUI CABINE E CHASSI, NAO INCLUI CARROCERIA)	SINAPI	UN	0,00001410	R\$ 565.808,09	R\$ 7,97
00003363	GUINDAUTO HIDRAULICO, CAPACIDADE MAXIMA DE CARGA 6200 KG, MOMENTO MAXIMO DE CARGA 11,7 TM, ALCANCE MAXIMO HORIZONTAL 9,70 M, PARA MONTAGEM SOBRE CHASSI DE CAMINHÃO PBT MINIMO 13000 KG (INCLUI MONTAGEM, NAO INCLUI CAMINHÃO)	SINAPI	UN	0,00001440	R\$ 143.750,00	R\$ 2,07
TOTAL Equipamento:						R\$ 10,04
VALOR:						10,04

89262 GUINDAUTO HIDRÁULICO, CAPACIDADE MÁXIMA DE CARGA 6200 KG, MOMENTO MÁXIMO DE CARGA 11,7 TM, ALCANCE MÁXIMO HORIZONTAL 9,70 M, INCLUSIVE CAMINHÃO TOCO PBT 16.000 KG, POTÊNCIA DE 189 CV - MANUTENÇÃO. AF_06/2014 (H)						
Equipamento		FONTE	UNID	COEFICIENTE	PREÇO UNITÁRIO	TOTAL
00037752	CAMINHÃO TOCO, PESO BRUTO TOTAL 16000 KG, CARGA UTIL MAXIMA 11030 KG, DISTANCIA ENTRE EIXOS 5,41 M, POTENCIA 185 CV (INCLUI CABINE E CHASSI, NAO INCLUI CARROCERIA)	SINAPI	UN	0,00006430	R\$ 565.808,09	R\$ 36,38
00003363	GUINDAUTO HIDRAULICO, CAPACIDADE MAXIMA DE CARGA 6200 KG, MOMENTO MAXIMO DE CARGA 11,7 TM, ALCANCE MAXIMO HORIZONTAL 9,70 M, PARA MONTAGEM SOBRE CHASSI DE CAMINHÃO PBT MINIMO 13000 KG (INCLUI MONTAGEM, NAO INCLUI CAMINHÃO)	SINAPI	UN	0,00006890	R\$ 143.750,00	R\$ 9,90
TOTAL Equipamento:						R\$ 46,28
VALOR:						46,28

91467 GUINDAUTO HIDRÁULICO, CAPACIDADE MÁXIMA DE CARGA 6200 KG, MOMENTO MÁXIMO DE CARGA 11,7 TM, ALCANCE MÁXIMO HORIZONTAL 9,70 M, INCLUSIVE CAMINHÃO TOCO PBT 16.000 KG, POTÊNCIA DE 189 CV - MATERIAIS NA OPERAÇÃO. AF_08/2015 (H)						
Material		FONTE	UNID	COEFICIENTE	PREÇO UNITÁRIO	TOTAL

00004221	OLEO DIESEL COMBUSTIVEL COMUM METROPOLITANO S-10 OU S-500	SINAPI	L	26,43000000	R\$ 6,21	R\$ 164,13
					TOTAL Material:	R\$ 164,13
					VALOR:	164,13

96986 HASTE DE ATERRAMENTO, DIÂMETRO 3/4", COM 3 METROS - FORNECIMENTO E INSTALAÇÃO. AF_08/2023 (UN)

Material		FORNTE	UNID	COEFICIENTE	PREÇO UNITÁRIO	TOTAL
00003378	HASTE DE ATERRAMENTO EM ACO COM 3,00 M DE COMPRIMENTO E DN = 3/4", REVESTIDA COM BAIXA CAMADA DE COBRE, SEM CONECTOR	SINAPI	UN	1,00000000	R\$ 87,77	R\$ 87,77
					TOTAL Material:	R\$ 87,77
Mão de Obra com Encargos Complementares		FORNTE	UNID	COEFICIENTE	PREÇO UNITÁRIO	TOTAL
88247	AUXILIAR DE ELETRICISTA COM ENCARGOS COMPLEMENTARES	SINAPI	H	0,38820000	R\$ 23,42	R\$ 9,09
88264	ELETRICISTA COM ENCARGOS COMPLEMENTARES	SINAPI	H	0,38820000	R\$ 28,54	R\$ 11,07
					TOTAL Mão de Obra com Encargos Complementares:	R\$ 20,16
					VALOR:	107,93

88270 IMPERMEABILIZADOR COM ENCARGOS COMPLEMENTARES (H)

Encargos Complementares		FORNTE	UNID	COEFICIENTE	PREÇO UNITÁRIO	TOTAL
00037370	ALIMENTAÇÃO - HORISTA (COLETADO CAIXA - ENCARGOS COMPLEMENTARES)	SINAPI	H	1,00000000	R\$ 3,62	R\$ 3,62
00043489	EPI - FAMILIA PEDREIRO - HORISTA (ENCARGOS COMPLEMENTARES - COLETADO CAIXA)	SINAPI	H	1,00000000	R\$ 1,31	R\$ 1,31
00037372	EXAMES - HORISTA (COLETADO CAIXA - ENCARGOS COMPLEMENTARES)	SINAPI	H	1,00000000	R\$ 1,43	R\$ 1,43
00043465	FERRAMENTAS - FAMILIA PEDREIRO - HORISTA (ENCARGOS COMPLEMENTARES - COLETADO CAIXA)	SINAPI	H	1,00000000	R\$ 0,78	R\$ 0,78
00037373	SEGURO - HORISTA (COLETADO CAIXA - ENCARGOS COMPLEMENTARES)	SINAPI	H	1,00000000	R\$ 0,08	R\$ 0,08
00037371	TRANSPORTE - HORISTA (COLETADO CAIXA - ENCARGOS COMPLEMENTARES)	SINAPI	H	1,00000000	R\$ 1,09	R\$ 1,09
					TOTAL Encargos Complementares:	R\$ 8,31
Mão de Obra		FORNTE	UNID	COEFICIENTE	PREÇO UNITÁRIO	TOTAL
00012873	IMPERMEABILIZADOR (HORISTA)	SINAPI	H	1,00000000	R\$ 19,48	R\$ 19,48
					TOTAL Mão de Obra:	R\$ 19,48
Serviço		FORNTE	UNID	COEFICIENTE	PREÇO UNITÁRIO	TOTAL
95338	CURSO DE CAPACITAÇÃO PARA IMPERMEABILIZADOR (ENCARGOS COMPLEMENTARES) - HORISTA	SINAPI	H	1,00000000	R\$ 0,41	R\$ 0,41
					TOTAL Serviço:	R\$ 0,41
					VALOR:	28,20

92260 INSTALAÇÃO DE TESOURA (INTEIRA OU MEIA), BIAPOIADA, EM MADEIRA NÃO APARELHADA, PARA VÃOS MAIORES OU IGUAIS A 6,0 M E MENORES QUE 8,0 M, INCLUSO IÇAMENTO. AF_07/2019 (UN)

Equipamento Custo Horário		FORNTE	UNID	COEFICIENTE	PREÇO UNITÁRIO	TOTAL
93288	GUINDASTE HIDRÁULICO AUTOPROPULIDO, COM LANÇA TELESCÓPICA 40 M, CAPACIDADE MÁXIMA 60 T, POTÊNCIA 260 KW - CHI DIURNO. AF_03/2016	SINAPI	CHI	0,15700000	R\$ 192,71	R\$ 30,25
93287	GUINDASTE HIDRÁULICO AUTOPROPULIDO, COM LANÇA TELESCÓPICA 40 M, CAPACIDADE MÁXIMA 60 T, POTÊNCIA 260 KW - CHP DIURNO. AF_03/2016	SINAPI	CHP	0,11330000	R\$ 364,84	R\$ 41,33
					TOTAL Equipamento Custo Horário:	R\$ 71,58
Material		FORNTE	UNID	COEFICIENTE	PREÇO UNITÁRIO	TOTAL
00040552	PARAFUSO, AUTOATARRAXANTE, CABECA CHATA, FENDA SIMPLES, EM ACO ZINCADO, 1/4" (6,35 MM) X 25 MM	SINAPI	CENTO	0,04000000	R\$ 64,93	R\$ 2,59
00005075	PREGO DE ACO POLIDO COM CABECA 18 X 30 (2 3/4 X 10)	SINAPI	KG	1,12500000	R\$ 13,78	R\$ 15,50
00004425	VIGA NAO APARELHADA *6 X 12* CM, EM MACARANDUBA/MASSARANDUBA, ANGELIM OU EQUIVALENTE DA REGIAO - BRUTA	SINAPI	M	9,00000000	R\$ 30,67	R\$ 276,03
					TOTAL Material:	R\$ 294,12
Mão de Obra com Encargos Complementares		FORNTE	UNID	COEFICIENTE	PREÇO UNITÁRIO	TOTAL
88239	AJUDANTE DE CARPINTEIRO COM ENCARGOS COMPLEMENTARES	SINAPI	H	2,04400000	R\$ 22,84	R\$ 46,68
88262	CARPINTEIRO DE FORMAS COM ENCARGOS COMPLEMENTARES	SINAPI	H	5,34300000	R\$ 27,79	R\$ 148,48
					TOTAL Mão de Obra com Encargos Complementares:	R\$ 195,16
					VALOR:	560,86

91984 INTERRUPTOR PULSADOR CAMPAINHA (1 MÓDULO), 10A/250V, SEM SUPORTE E SEM PLACA - FORNECIMENTO E INSTALAÇÃO. AF_03/2023 (UN)

Material		FORNTE	UNID	COEFICIENTE	PREÇO UNITÁRIO	TOTAL
00038116	PULSADOR CAMPAINHA 10A, 250V (APENAS MODULO)	SINAPI	UN	1,00000000	R\$ 5,63	R\$ 5,63

				TOTAL Material:	R\$ 5,63	
Mão de Obra com Encargos Complementares		FONTE	UNID	COEFICIENTE	PREÇO UNITÁRIO	TOTAL
88247	AUXILIAR DE ELETRICISTA COM ENCARGOS COMPLEMENTARES	SINAPI	H	0,23200000	R\$ 23,42	R\$ 5,43
88264	ELETRICISTA COM ENCARGOS COMPLEMENTARES	SINAPI	H	0,23200000	R\$ 28,54	R\$ 6,62
					TOTAL Mão de Obra com Encargos Complementares:	R\$ 12,05
					VALOR:	17,68

91952 INTERRUPTOR SIMPLES (1 MÓDULO), 10A/250V, SEM SUPORTE E SEM PLACA - FORNECIMENTO E INSTALAÇÃO. AF_03/2023 (UN)						
Material		FONTE	UNID	COEFICIENTE	PREÇO UNITÁRIO	TOTAL
00038112	INTERRUPTOR SIMPLES 10A, 250V (APENAS MÓDULO)	SINAPI	UN	1,00000000	R\$ 6,72	R\$ 6,72
					TOTAL Material:	R\$ 6,72
Mão de Obra com Encargos Complementares		FONTE	UNID	COEFICIENTE	PREÇO UNITÁRIO	TOTAL
88247	AUXILIAR DE ELETRICISTA COM ENCARGOS COMPLEMENTARES	SINAPI	H	0,23200000	R\$ 23,42	R\$ 5,43
88264	ELETRICISTA COM ENCARGOS COMPLEMENTARES	SINAPI	H	0,23200000	R\$ 28,54	R\$ 6,62
					TOTAL Mão de Obra com Encargos Complementares:	R\$ 12,05
					VALOR:	18,77

91958 INTERRUPTOR SIMPLES (2 MÓDULOS), 10A/250V, SEM SUPORTE E SEM PLACA - FORNECIMENTO E INSTALAÇÃO. AF_03/2023 (UN)						
Material		FONTE	UNID	COEFICIENTE	PREÇO UNITÁRIO	TOTAL
00038112	INTERRUPTOR SIMPLES 10A, 250V (APENAS MÓDULO)	SINAPI	UN	2,00000000	R\$ 6,72	R\$ 13,44
					TOTAL Material:	R\$ 13,44
Mão de Obra com Encargos Complementares		FONTE	UNID	COEFICIENTE	PREÇO UNITÁRIO	TOTAL
88247	AUXILIAR DE ELETRICISTA COM ENCARGOS COMPLEMENTARES	SINAPI	H	0,40200000	R\$ 23,42	R\$ 9,41
88264	ELETRICISTA COM ENCARGOS COMPLEMENTARES	SINAPI	H	0,40200000	R\$ 28,54	R\$ 11,47
					TOTAL Mão de Obra com Encargos Complementares:	R\$ 20,88
					VALOR:	34,32

86904 LAVATÓRIO LOUÇA BRANCA SUSPENSO, 29,5 X 39CM OU EQUIVALENTE, PADRÃO POPULAR - FORNECIMENTO E INSTALAÇÃO. AF_01/2020 (UN)						
Material		FONTE	UNID	COEFICIENTE	PREÇO UNITÁRIO	TOTAL
00010425	LAVATORIO DE LOUCA BRANCA, SUSPENSO (SEM COLUNA), DIMENSOES *40 X 30* CM	SINAPI	UN	1,00000000	R\$ 99,60	R\$ 99,60
00004351	PARAFUSO NIQUELADO 3 1/2" COM ACABAMENTO CROMADO PARA FIXAR PEÇA SANITARIA, INCLUI PORCA CEGA, ARRUELA E BUCHA DE NYLON TAMANHO S-8	SINAPI	UN	2,00000000	R\$ 23,11	R\$ 46,22
00037329	REJUNTE EPOXI, QUALQUER COR	SINAPI	KG	0,03040000	R\$ 144,69	R\$ 4,39
					TOTAL Material:	R\$ 150,21
Mão de Obra com Encargos Complementares		FONTE	UNID	COEFICIENTE	PREÇO UNITÁRIO	TOTAL
88267	ENCANADOR OU BOMBEIRO HIDRÁULICO COM ENCARGOS COMPLEMENTARES	SINAPI	H	0,38700000	R\$ 27,49	R\$ 10,63
88316	SERVEnte COM ENCARGOS COMPLEMENTARES	SINAPI	H	0,18860000	R\$ 21,93	R\$ 4,13
					TOTAL Mão de Obra com Encargos Complementares:	R\$ 14,76
					VALOR:	164,97

91885 LUVA PARA ELETRODUTO, PVC, ROSCÁVEL, DN 32 MM (1"), PARA CIRCUITOS TERMINAIS, INSTALADA EM PAREDE - FORNECIMENTO E INSTALAÇÃO. AF_03/2023 (UN)						
Material		FONTE	UNID	COEFICIENTE	PREÇO UNITÁRIO	TOTAL
00001892	LUVA EM PVC RIGIDO ROSCAVEL, DE 1", PARA ELETRODUTO	SINAPI	UN	1,00000000	R\$ 1,25	R\$ 1,25
					TOTAL Material:	R\$ 1,25
Mão de Obra com Encargos Complementares		FONTE	UNID	COEFICIENTE	PREÇO UNITÁRIO	TOTAL
88247	AUXILIAR DE ELETRICISTA COM ENCARGOS COMPLEMENTARES	SINAPI	H	0,21900000	R\$ 23,42	R\$ 5,12
88264	ELETRICISTA COM ENCARGOS COMPLEMENTARES	SINAPI	H	0,21900000	R\$ 28,54	R\$ 6,25
					TOTAL Mão de Obra com Encargos Complementares:	R\$ 11,37
					VALOR:	12,62

88274 MARMORISTA/GRANITEIRO COM ENCARGOS COMPLEMENTARES (H)						
Encargos Complementares		FONTE	UNID	COEFICIENTE	PREÇO UNITÁRIO	TOTAL
00037370	ALIMENTACAO - HORISTA (COLETADO CAIXA - ENCARGOS COMPLEMENTARES)	SINAPI	H	1,00000000	R\$ 3,62	R\$ 3,62
00043489	EPI - FAMILIA PEDREIRO - HORISTA (ENCARGOS COMPLEMENTARES - COLETADO CAIXA)	SINAPI	H	1,00000000	R\$ 1,31	R\$ 1,31

00037372	EXAMES - HORISTA (COLETADO CAIXA - ENCARGOS COMPLEMENTARES)	SINAPI	H	1,00000000	R\$ 1,43	R\$ 1,43
00043465	FERRAMENTAS - FAMÍLIA PEDREIRO - HORISTA (ENCARGOS COMPLEMENTARES - COLETADO CAIXA)	SINAPI	H	1,00000000	R\$ 0,78	R\$ 0,78
00037373	SEGURO - HORISTA (COLETADO CAIXA - ENCARGOS COMPLEMENTARES)	SINAPI	H	1,00000000	R\$ 0,08	R\$ 0,08
00037371	TRANSPORTE - HORISTA (COLETADO CAIXA - ENCARGOS COMPLEMENTARES)	SINAPI	H	1,00000000	R\$ 1,09	R\$ 1,09

TOTAL Encargos Complementares: R\$ 8,31

Mão de Obra		FONTE	UNID	COEFICIENTE	PREÇO UNITÁRIO	TOTAL
00004755	MARMORISTA / GRANITEIRO (HORISTA)	SINAPI	H	1,00000000	R\$ 19,04	R\$ 19,04

TOTAL Mão de Obra: R\$ 19,04

Serviço		FONTE	UNID	COEFICIENTE	PREÇO UNITÁRIO	TOTAL
95341	CURSO DE CAPACITAÇÃO PARA MARMORISTA/GRANITEIRO (ENCARGOS COMPLEMENTARES) - HORISTA	SINAPI	H	1,00000000	R\$ 0,28	R\$ 0,28

TOTAL Serviço: R\$ 0,28

VALOR: 27,63

88392 MISTURADOR DE ARGAMASSA, EIXO HORIZONTAL, CAPACIDADE DE MISTURA 300 KG, MOTOR ELÉTRICO POTÊNCIA 5 CV - CHI DIURNO. AF_05/2023 (CHI)

Serviço		FONTE	UNID	COEFICIENTE	PREÇO UNITÁRIO	TOTAL
88387	MISTURADOR DE ARGAMASSA, EIXO HORIZONTAL, CAPACIDADE DE MISTURA 300 KG, MOTOR ELÉTRICO POTÊNCIA 5 CV - DEPRECIÇÃO. AF_05/2023	SINAPI	H	1,00000000	R\$ 0,84	R\$ 0,84
88389	MISTURADOR DE ARGAMASSA, EIXO HORIZONTAL, CAPACIDADE DE MISTURA 300 KG, MOTOR ELÉTRICO POTÊNCIA 5 CV - JUROS. AF_05/2023	SINAPI	H	1,00000000	R\$ 0,19	R\$ 0,19

TOTAL Serviço: R\$ 1,03

VALOR: 1,03

88386 MISTURADOR DE ARGAMASSA, EIXO HORIZONTAL, CAPACIDADE DE MISTURA 300 KG, MOTOR ELÉTRICO POTÊNCIA 5 CV - CHP DIURNO. AF_05/2023 (CHP)

Serviço		FONTE	UNID	COEFICIENTE	PREÇO UNITÁRIO	TOTAL
88387	MISTURADOR DE ARGAMASSA, EIXO HORIZONTAL, CAPACIDADE DE MISTURA 300 KG, MOTOR ELÉTRICO POTÊNCIA 5 CV - DEPRECIÇÃO. AF_05/2023	SINAPI	H	1,00000000	R\$ 0,84	R\$ 0,84
88389	MISTURADOR DE ARGAMASSA, EIXO HORIZONTAL, CAPACIDADE DE MISTURA 300 KG, MOTOR ELÉTRICO POTÊNCIA 5 CV - JUROS. AF_05/2023	SINAPI	H	1,00000000	R\$ 0,19	R\$ 0,19
88390	MISTURADOR DE ARGAMASSA, EIXO HORIZONTAL, CAPACIDADE DE MISTURA 300 KG, MOTOR ELÉTRICO POTÊNCIA 5 CV - MANUTENÇÃO. AF_05/2023	SINAPI	H	1,00000000	R\$ 0,92	R\$ 0,92
88391	MISTURADOR DE ARGAMASSA, EIXO HORIZONTAL, CAPACIDADE DE MISTURA 300 KG, MOTOR ELÉTRICO POTÊNCIA 5 CV - MATERIAIS NA OPERAÇÃO. AF_05/2023	SINAPI	H	1,00000000	R\$ 2,87	R\$ 2,87

TOTAL Serviço: R\$ 4,82

VALOR: 4,82

88387 MISTURADOR DE ARGAMASSA, EIXO HORIZONTAL, CAPACIDADE DE MISTURA 300 KG, MOTOR ELÉTRICO POTÊNCIA 5 CV - DEPRECIÇÃO. AF_05/2023 (H)

Equipamento		FONTE	UNID	COEFICIENTE	PREÇO UNITÁRIO	TOTAL
00037544	MISTURADOR DE ARGAMASSA, EIXO HORIZONTAL, CAPACIDADE DE MISTURA 300 KG, MOTOR ELÉTRICO TRIFÁSICO 220/380 V, POTENCIA 5 CV	SINAPI	UN	0,00006400	R\$ 13.225,92	R\$ 0,84

TOTAL Equipamento: R\$ 0,84

VALOR: 0,84

88389 MISTURADOR DE ARGAMASSA, EIXO HORIZONTAL, CAPACIDADE DE MISTURA 300 KG, MOTOR ELÉTRICO POTÊNCIA 5 CV - JUROS. AF_05/2023 (H)

Equipamento		FONTE	UNID	COEFICIENTE	PREÇO UNITÁRIO	TOTAL
00037544	MISTURADOR DE ARGAMASSA, EIXO HORIZONTAL, CAPACIDADE DE MISTURA 300 KG, MOTOR ELÉTRICO TRIFÁSICO 220/380 V, POTENCIA 5 CV	SINAPI	UN	0,00001480	R\$ 13.225,92	R\$ 0,19

TOTAL Equipamento: R\$ 0,19

VALOR: 0,19

88390 MISTURADOR DE ARGAMASSA, EIXO HORIZONTAL, CAPACIDADE DE MISTURA 300 KG, MOTOR ELÉTRICO POTÊNCIA 5 CV - MANUTENÇÃO. AF_05/2023 (H)

Equipamento		FONTE	UNID	COEFICIENTE	PREÇO UNITÁRIO	TOTAL
00037544	MISTURADOR DE ARGAMASSA, EIXO HORIZONTAL, CAPACIDADE DE MISTURA 300 KG, MOTOR ELÉTRICO TRIFÁSICO 220/380 V, POTENCIA 5 CV	SINAPI	UN	0,00007000	R\$ 13.225,92	R\$ 0,92

TOTAL Equipamento: R\$ 0,92

VALOR: 0,92

88391 MISTURADOR DE ARGAMASSA, EIXO HORIZONTAL, CAPACIDADE DE MISTURA 300 KG, MOTOR ELÉTRICO POTÊNCIA 5 CV - MATERIAIS NA OPERAÇÃO. AF_05/2023 (H)

Especiais		FONTE	UNID	COEFICIENTE	PREÇO UNITÁRIO	TOTAL
00002705	ENERGIA ELETRICA ATE 2000 KWH INDUSTRIAL, SEM DEMANDA	SINAPI	KWH	3,13000000	R\$ 0,92	R\$ 2,87
					TOTAL Especiais:	R\$ 2,87
					VALOR:	2,87

88278 MONTADOR DE ESTRUTURAS METÁLICAS COM ENCARGOS COMPLEMENTARES (H)

Encargos Complementares		FONTE	UNID	COEFICIENTE	PREÇO UNITÁRIO	TOTAL
00037370	ALIMENTACAO - HORISTA (COLETADO CAIXA - ENCARGOS COMPLEMENTARES)	SINAPI	H	1,00000000	R\$ 3,62	R\$ 3,62
00043488	EPI - FAMILIA OPERADOR ESCAVADEIRA - HORISTA (ENCARGOS COMPLEMENTARES - COLETADO CAIXA)	SINAPI	H	1,00000000	R\$ 0,89	R\$ 0,89
00037372	EXAMES - HORISTA (COLETADO CAIXA - ENCARGOS COMPLEMENTARES)	SINAPI	H	1,00000000	R\$ 1,43	R\$ 1,43
00043464	FERRAMENTAS - FAMILIA OPERADOR ESCAVADEIRA - HORISTA (ENCARGOS COMPLEMENTARES - COLETADO CAIXA)	SINAPI	H	1,00000000	R\$ 0,01	R\$ 0,01
00037373	SEGURO - HORISTA (COLETADO CAIXA - ENCARGOS COMPLEMENTARES)	SINAPI	H	1,00000000	R\$ 0,08	R\$ 0,08
00037371	TRANSPORTE - HORISTA (COLETADO CAIXA - ENCARGOS COMPLEMENTARES)	SINAPI	H	1,00000000	R\$ 1,09	R\$ 1,09
					TOTAL Encargos Complementares:	R\$ 7,12
Mão de Obra		FONTE	UNID	COEFICIENTE	PREÇO UNITÁRIO	TOTAL
00044497	MONTADOR DE ESTRUTURAS METALICAS HORISTA	SINAPI	H	1,00000000	R\$ 18,04	R\$ 18,04
					TOTAL Mão de Obra:	R\$ 18,04
Serviço		FONTE	UNID	COEFICIENTE	PREÇO UNITÁRIO	TOTAL
95344	CURSO DE CAPACITAÇÃO PARA MONTADOR DE ESTRUTURA METÁLICA (ENCARGOS COMPLEMENTARES) - HORISTA	SINAPI	H	1,00000000	R\$ 0,20	R\$ 0,20
					TOTAL Serviço:	R\$ 0,20
					VALOR:	25,36

88282 MOTORISTA DE CAMINHÃO COM ENCARGOS COMPLEMENTARES (H)

Encargos Complementares		FONTE	UNID	COEFICIENTE	PREÇO UNITÁRIO	TOTAL
00037370	ALIMENTACAO - HORISTA (COLETADO CAIXA - ENCARGOS COMPLEMENTARES)	SINAPI	H	1,00000000	R\$ 3,62	R\$ 3,62
00043488	EPI - FAMILIA OPERADOR ESCAVADEIRA - HORISTA (ENCARGOS COMPLEMENTARES - COLETADO CAIXA)	SINAPI	H	1,00000000	R\$ 0,89	R\$ 0,89
00037372	EXAMES - HORISTA (COLETADO CAIXA - ENCARGOS COMPLEMENTARES)	SINAPI	H	1,00000000	R\$ 1,43	R\$ 1,43
00043464	FERRAMENTAS - FAMILIA OPERADOR ESCAVADEIRA - HORISTA (ENCARGOS COMPLEMENTARES - COLETADO CAIXA)	SINAPI	H	1,00000000	R\$ 0,01	R\$ 0,01
00037373	SEGURO - HORISTA (COLETADO CAIXA - ENCARGOS COMPLEMENTARES)	SINAPI	H	1,00000000	R\$ 0,08	R\$ 0,08
00037371	TRANSPORTE - HORISTA (COLETADO CAIXA - ENCARGOS COMPLEMENTARES)	SINAPI	H	1,00000000	R\$ 1,09	R\$ 1,09
					TOTAL Encargos Complementares:	R\$ 7,12
Mão de Obra		FONTE	UNID	COEFICIENTE	PREÇO UNITÁRIO	TOTAL
00004093	MOTORISTA DE CAMINHÃO (HORISTA)	SINAPI	H	1,00000000	R\$ 24,30	R\$ 24,30
					TOTAL Mão de Obra:	R\$ 24,30
Serviço		FONTE	UNID	COEFICIENTE	PREÇO UNITÁRIO	TOTAL
95347	CURSO DE CAPACITAÇÃO PARA MOTORISTA DE CAMINHÃO (ENCARGOS COMPLEMENTARES) - HORISTA	SINAPI	H	1,00000000	R\$ 0,12	R\$ 0,12
					TOTAL Serviço:	R\$ 0,12
					VALOR:	31,54

88286 MOTORISTA OPERADOR DE MUNCK COM ENCARGOS COMPLEMENTARES (H)

Encargos Complementares		FONTE	UNID	COEFICIENTE	PREÇO UNITÁRIO	TOTAL
00037370	ALIMENTACAO - HORISTA (COLETADO CAIXA - ENCARGOS COMPLEMENTARES)	SINAPI	H	1,00000000	R\$ 3,62	R\$ 3,62
00043488	EPI - FAMILIA OPERADOR ESCAVADEIRA - HORISTA (ENCARGOS COMPLEMENTARES - COLETADO CAIXA)	SINAPI	H	1,00000000	R\$ 0,89	R\$ 0,89
00037372	EXAMES - HORISTA (COLETADO CAIXA - ENCARGOS COMPLEMENTARES)	SINAPI	H	1,00000000	R\$ 1,43	R\$ 1,43
00043464	FERRAMENTAS - FAMILIA OPERADOR ESCAVADEIRA - HORISTA (ENCARGOS COMPLEMENTARES - COLETADO CAIXA)	SINAPI	H	1,00000000	R\$ 0,01	R\$ 0,01
00037373	SEGURO - HORISTA (COLETADO CAIXA - ENCARGOS COMPLEMENTARES)	SINAPI	H	1,00000000	R\$ 0,08	R\$ 0,08
00037371	TRANSPORTE - HORISTA (COLETADO CAIXA - ENCARGOS COMPLEMENTARES)	SINAPI	H	1,00000000	R\$ 1,09	R\$ 1,09
					TOTAL Encargos Complementares:	R\$ 7,12
Mão de Obra		FONTE	UNID	COEFICIENTE	PREÇO UNITÁRIO	TOTAL

00004096	MOTORISTA OPERADOR DE CAMINHAO COM MUNCK (HORISTA)	SINAPI	H	1,00000000	R\$ 27,24	R\$ 27,24
					TOTAL Mão de Obra:	R\$ 27,24
Serviço						
95351	CURSO DE CAPACITAÇÃO PARA MOTORISTA OPERADOR DE MUNCK (ENCARGOS COMPLEMENTARES) - HORISTA	SINAPI	H	1,00000000	R\$ 0,44	R\$ 0,44
					TOTAL Serviço:	R\$ 0,44
					VALOR:	34,80

88377 OPERADOR DE BETONEIRA ESTACIONÁRIA/MISTURADOR COM ENCARGOS COMPLEMENTARES (H)						
Encargos Complementares						
00037370	ALIMENTAÇÃO - HORISTA (COLETADO CAIXA - ENCARGOS COMPLEMENTARES)	SINAPI	H	1,00000000	R\$ 3,62	R\$ 3,62
00043488	EPI - FAMÍLIA OPERADOR ESCAVADEIRA - HORISTA (ENCARGOS COMPLEMENTARES - COLETADO CAIXA)	SINAPI	H	1,00000000	R\$ 0,89	R\$ 0,89
00037372	EXAMES - HORISTA (COLETADO CAIXA - ENCARGOS COMPLEMENTARES)	SINAPI	H	1,00000000	R\$ 1,43	R\$ 1,43
00043464	FERRAMENTAS - FAMÍLIA OPERADOR ESCAVADEIRA - HORISTA (ENCARGOS COMPLEMENTARES - COLETADO CAIXA)	SINAPI	H	1,00000000	R\$ 0,01	R\$ 0,01
00037373	SEGURO - HORISTA (COLETADO CAIXA - ENCARGOS COMPLEMENTARES)	SINAPI	H	1,00000000	R\$ 0,08	R\$ 0,08
00037371	TRANSPORTE - HORISTA (COLETADO CAIXA - ENCARGOS COMPLEMENTARES)	SINAPI	H	1,00000000	R\$ 1,09	R\$ 1,09
					TOTAL Encargos Complementares:	R\$ 7,12
Mão de Obra						
00037666	OPERADOR DE BETONEIRA ESTACIONARIA / MISTURADOR (HORISTA)	SINAPI	H	1,00000000	R\$ 19,77	R\$ 19,77
					TOTAL Mão de Obra:	R\$ 19,77
Serviço						
95389	CURSO DE CAPACITAÇÃO PARA OPERADOR DE BETONEIRA ESTACIONÁRIA/MISTURADOR (ENCARGOS COMPLEMENTARES) - HORISTA	SINAPI	H	1,00000000	R\$ 0,16	R\$ 0,16
					TOTAL Serviço:	R\$ 0,16
					VALOR:	27,05

88294 OPERADOR DE ESCAVADEIRA COM ENCARGOS COMPLEMENTARES (H)						
Encargos Complementares						
00037370	ALIMENTAÇÃO - HORISTA (COLETADO CAIXA - ENCARGOS COMPLEMENTARES)	SINAPI	H	1,00000000	R\$ 3,62	R\$ 3,62
00043488	EPI - FAMÍLIA OPERADOR ESCAVADEIRA - HORISTA (ENCARGOS COMPLEMENTARES - COLETADO CAIXA)	SINAPI	H	1,00000000	R\$ 0,89	R\$ 0,89
00037372	EXAMES - HORISTA (COLETADO CAIXA - ENCARGOS COMPLEMENTARES)	SINAPI	H	1,00000000	R\$ 1,43	R\$ 1,43
00043464	FERRAMENTAS - FAMÍLIA OPERADOR ESCAVADEIRA - HORISTA (ENCARGOS COMPLEMENTARES - COLETADO CAIXA)	SINAPI	H	1,00000000	R\$ 0,01	R\$ 0,01
00037373	SEGURO - HORISTA (COLETADO CAIXA - ENCARGOS COMPLEMENTARES)	SINAPI	H	1,00000000	R\$ 0,08	R\$ 0,08
00037371	TRANSPORTE - HORISTA (COLETADO CAIXA - ENCARGOS COMPLEMENTARES)	SINAPI	H	1,00000000	R\$ 1,09	R\$ 1,09
					TOTAL Encargos Complementares:	R\$ 7,12
Mão de Obra						
00004234	OPERADOR DE ESCAVADEIRA (HORISTA)	SINAPI	H	1,00000000	R\$ 25,63	R\$ 25,63
					TOTAL Mão de Obra:	R\$ 25,63
Serviço						
95357	CURSO DE CAPACITAÇÃO PARA OPERADOR DE ESCAVADEIRA (ENCARGOS COMPLEMENTARES) - HORISTA	SINAPI	H	1,00000000	R\$ 0,29	R\$ 0,29
					TOTAL Serviço:	R\$ 0,29
					VALOR:	33,04

88295 OPERADOR DE GUINCHO COM ENCARGOS COMPLEMENTARES (H)						
Encargos Complementares						
00037370	ALIMENTAÇÃO - HORISTA (COLETADO CAIXA - ENCARGOS COMPLEMENTARES)	SINAPI	H	1,00000000	R\$ 3,62	R\$ 3,62
00043488	EPI - FAMÍLIA OPERADOR ESCAVADEIRA - HORISTA (ENCARGOS COMPLEMENTARES - COLETADO CAIXA)	SINAPI	H	1,00000000	R\$ 0,89	R\$ 0,89
00037372	EXAMES - HORISTA (COLETADO CAIXA - ENCARGOS COMPLEMENTARES)	SINAPI	H	1,00000000	R\$ 1,43	R\$ 1,43
00043464	FERRAMENTAS - FAMÍLIA OPERADOR ESCAVADEIRA - HORISTA (ENCARGOS COMPLEMENTARES - COLETADO CAIXA)	SINAPI	H	1,00000000	R\$ 0,01	R\$ 0,01
00037373	SEGURO - HORISTA (COLETADO CAIXA - ENCARGOS COMPLEMENTARES)	SINAPI	H	1,00000000	R\$ 0,08	R\$ 0,08

0003731	TRANSPORTE - HORISTA (COLETADO CAIXA - ENCARGOS COMPLEMENTARES)	SINAPI	H	1,00000000	R\$ 1,09	R\$ 1,09
TOTAL Encargos Complementares:						R\$ 7,12
Mão de Obra						
0004253	OPERADOR DE GUINCHO OU GUINCHEIRO (HORISTA)	SINAPI	H	1,00000000	R\$ 19,77	R\$ 19,77
TOTAL Mão de Obra:						R\$ 19,77
Serviço						
95358	CURSO DE CAPACITAÇÃO PARA OPERADOR DE GUINCHO (ENCARGOS COMPLEMENTARES) - HORISTA	SINAPI	H	1,00000000	R\$ 0,32	R\$ 0,32
TOTAL Serviço:						R\$ 0,32
VALOR:						27,21

88296 OPERADOR DE GUINDASTE COM ENCARGOS COMPLEMENTARES (H)

Encargos Complementares		FONTE	UNID	COEFICIENTE	PREÇO UNITÁRIO	TOTAL
0003730	ALIMENTAÇÃO - HORISTA (COLETADO CAIXA - ENCARGOS COMPLEMENTARES)	SINAPI	H	1,00000000	R\$ 3,62	R\$ 3,62
00043488	EPI - FAMÍLIA OPERADOR ESCAVADEIRA - HORISTA (ENCARGOS COMPLEMENTARES - COLETADO CAIXA)	SINAPI	H	1,00000000	R\$ 0,89	R\$ 0,89
0003732	EXAMES - HORISTA (COLETADO CAIXA - ENCARGOS COMPLEMENTARES)	SINAPI	H	1,00000000	R\$ 1,43	R\$ 1,43
00043464	FERRAMENTAS - FAMÍLIA OPERADOR ESCAVADEIRA - HORISTA (ENCARGOS COMPLEMENTARES - COLETADO CAIXA)	SINAPI	H	1,00000000	R\$ 0,01	R\$ 0,01
0003733	SEGURO - HORISTA (COLETADO CAIXA - ENCARGOS COMPLEMENTARES)	SINAPI	H	1,00000000	R\$ 0,08	R\$ 0,08
0003731	TRANSPORTE - HORISTA (COLETADO CAIXA - ENCARGOS COMPLEMENTARES)	SINAPI	H	1,00000000	R\$ 1,09	R\$ 1,09
TOTAL Encargos Complementares:						R\$ 7,12
Mão de Obra						
00004254	OPERADOR DE GUINDASTE (HORISTA)	SINAPI	H	1,00000000	R\$ 36,05	R\$ 36,05
TOTAL Mão de Obra:						R\$ 36,05
Serviço						
95359	CURSO DE CAPACITAÇÃO PARA OPERADOR DE GUINDASTE (ENCARGOS COMPLEMENTARES) - HORISTA	SINAPI	H	1,00000000	R\$ 0,59	R\$ 0,59
TOTAL Serviço:						R\$ 0,59
VALOR:						43,76

88297 OPERADOR DE MÁQUINAS E EQUIPAMENTOS COM ENCARGOS COMPLEMENTARES (H)

Encargos Complementares		FONTE	UNID	COEFICIENTE	PREÇO UNITÁRIO	TOTAL
0003730	ALIMENTAÇÃO - HORISTA (COLETADO CAIXA - ENCARGOS COMPLEMENTARES)	SINAPI	H	1,00000000	R\$ 3,62	R\$ 3,62
00043488	EPI - FAMÍLIA OPERADOR ESCAVADEIRA - HORISTA (ENCARGOS COMPLEMENTARES - COLETADO CAIXA)	SINAPI	H	1,00000000	R\$ 0,89	R\$ 0,89
0003732	EXAMES - HORISTA (COLETADO CAIXA - ENCARGOS COMPLEMENTARES)	SINAPI	H	1,00000000	R\$ 1,43	R\$ 1,43
00043464	FERRAMENTAS - FAMÍLIA OPERADOR ESCAVADEIRA - HORISTA (ENCARGOS COMPLEMENTARES - COLETADO CAIXA)	SINAPI	H	1,00000000	R\$ 0,01	R\$ 0,01
0003733	SEGURO - HORISTA (COLETADO CAIXA - ENCARGOS COMPLEMENTARES)	SINAPI	H	1,00000000	R\$ 0,08	R\$ 0,08
0003731	TRANSPORTE - HORISTA (COLETADO CAIXA - ENCARGOS COMPLEMENTARES)	SINAPI	H	1,00000000	R\$ 1,09	R\$ 1,09
TOTAL Encargos Complementares:						R\$ 7,12
Mão de Obra						
00004230	OPERADOR DE MÁQUINAS E TRATORES DIVERSOS - TERRAPLANAGEM (HORISTA)	SINAPI	H	1,00000000	R\$ 25,15	R\$ 25,15
TOTAL Mão de Obra:						R\$ 25,15
Serviço						
95360	CURSO DE CAPACITAÇÃO PARA OPERADOR DE MÁQUINAS E EQUIPAMENTOS (ENCARGOS COMPLEMENTARES) - HORISTA	SINAPI	H	1,00000000	R\$ 0,29	R\$ 0,29
TOTAL Serviço:						R\$ 0,29
VALOR:						32,56

88309 PEDREIRO COM ENCARGOS COMPLEMENTARES (H)

Encargos Complementares		FONTE	UNID	COEFICIENTE	PREÇO UNITÁRIO	TOTAL
0003730	ALIMENTAÇÃO - HORISTA (COLETADO CAIXA - ENCARGOS COMPLEMENTARES)	SINAPI	H	1,00000000	R\$ 3,62	R\$ 3,62
00043489	EPI - FAMÍLIA PEDREIRO - HORISTA (ENCARGOS COMPLEMENTARES - COLETADO CAIXA)	SINAPI	H	1,00000000	R\$ 1,31	R\$ 1,31
0003732	EXAMES - HORISTA (COLETADO CAIXA - ENCARGOS COMPLEMENTARES)	SINAPI	H	1,00000000	R\$ 1,43	R\$ 1,43

00043465	FERRAMENTAS - FAMILIA PEDREIRO - HORISTA (ENCARGOS COMPLEMENTARES - COLETADO CAIXA)	SINAPI	H	1,00000000	R\$ 0,78	R\$ 0,78
00037373	SEGURO - HORISTA (COLETADO CAIXA - ENCARGOS COMPLEMENTARES)	SINAPI	H	1,00000000	R\$ 0,08	R\$ 0,08
00037371	TRANSPORTE - HORISTA (COLETADO CAIXA - ENCARGOS COMPLEMENTARES)	SINAPI	H	1,00000000	R\$ 1,09	R\$ 1,09
TOTAL Encargos Complementares:						R\$ 8,31
Mão de Obra						
		FORTE	UNID	COEFICIENTE	PREÇO UNITÁRIO	TOTAL
00004750	PEDREIRO (HORISTA)	SINAPI	H	1,00000000	R\$ 19,48	R\$ 19,48
TOTAL Mão de Obra:						R\$ 19,48
Serviço						
		FORTE	UNID	COEFICIENTE	PREÇO UNITÁRIO	TOTAL
95371	CURSO DE CAPACITAÇÃO PARA PEDREIRO (ENCARGOS COMPLEMENTARES) - HORISTA	SINAPI	H	1,00000000	R\$ 0,41	R\$ 0,41
TOTAL Serviço:						R\$ 0,41
VALOR:						28,20

97740 PEÇA CIRCULAR PRÉ-MOLDADA, VOLUME DE CONCRETO ACIMA DE 100 LITROS, TAXA DE AÇO APROXIMADA DE 30KG/M³. AF_03/2024 (M3)						
Equipamento Custo Horário		FORTE	UNID	COEFICIENTE	PREÇO UNITÁRIO	TOTAL
91693	SERRA CIRCULAR DE BANCADA COM MOTOR ELÉTRICO POTÊNCIA DE 5HP, COM COIFA PARA DISCO 10" - CHI DIURNO. AF_08/2015	SINAPI	CHI	0,59380000	R\$ 32,71	R\$ 19,42
91692	SERRA CIRCULAR DE BANCADA COM MOTOR ELÉTRICO POTÊNCIA DE 5HP, COM COIFA PARA DISCO 10" - CHP DIURNO. AF_08/2015	SINAPI	CHP	0,26750000	R\$ 34,05	R\$ 9,10
90587	VIBRADOR DE IMERSÃO, DIÂMETRO DE PONTEIRA 45MM, MOTOR ELÉTRICO TRIFÁSICO POTÊNCIA DE 2 CV - CHI DIURNO. AF_06/2015	SINAPI	CHI	2,79860000	R\$ 0,54	R\$ 1,51
90586	VIBRADOR DE IMERSÃO, DIÂMETRO DE PONTEIRA 45MM, MOTOR ELÉTRICO TRIFÁSICO POTÊNCIA DE 2 CV - CHP DIURNO. AF_06/2015	SINAPI	CHP	1,02640000	R\$ 1,35	R\$ 1,38
TOTAL Equipamento Custo Horário:						R\$ 31,41

Material		FORTE	UNID	COEFICIENTE	PREÇO UNITÁRIO	TOTAL
00001358	CHAPA/PAINEL DE MADEIRA COMPENSADA RESINADA (MADEIRITE RESINADO ROSA) PARA FORMA DE CONCRETO, DE 2200 X 1100 MM, E = 17 MM	SINAPI	M2	6,76140000	R\$ 57,71	R\$ 390,20
00043682	CHAPA/PAINEL DE MADEIRA COMPENSADA RESINADA (MADEIRITE RESINADO ROSA) PARA FORMA DE CONCRETO, DE 2200 X 1100 MM, E = 6 MM	SINAPI	M2	0,31890000	R\$ 21,95	R\$ 6,99
00002692	DESMOLDANTE PROTETOR PARA FORMAS DE MADEIRA, DE BASE OLEOSA EMULSIONADA EM AGUA	SINAPI	L	0,03500000	R\$ 8,06	R\$ 0,28
00039995	POLIESTIRENO EXPANDIDO/EPS (ISOPOR), TIPO 2F, BLOCO	SINAPI	M3	0,24750000	R\$ 439,92	R\$ 108,88
00004491	PONTALETE *7,5 X 7,5* CM EM PINUS, MISTA OU EQUIVALENTE DA REGIAO - BRUTA	SINAPI	M	1,42160000	R\$ 11,46	R\$ 16,29
00020247	PREGO DE AÇO POLIDO COM CABECA 15 X 15 (1 1/4 X 13)	SINAPI	KG	0,29540000	R\$ 15,26	R\$ 4,50
00005073	PREGO DE AÇO POLIDO COM CABECA 17 X 24 (2 1/4 X 11)	SINAPI	KG	0,18430000	R\$ 14,05	R\$ 2,58
00004517	SARRAFO *2,5 X 7,5* CM EM PINUS, MISTA OU EQUIVALENTE DA REGIAO - BRUTA	SINAPI	M	6,25000000	R\$ 4,01	R\$ 25,06
TOTAL Material:						R\$ 554,78

Mão de Obra com Encargos Complementares		FORTE	UNID	COEFICIENTE	PREÇO UNITÁRIO	TOTAL
88239	AJUDANTE DE CARPINTEIRO COM ENCARGOS COMPLEMENTARES	SINAPI	H	0,86130000	R\$ 22,84	R\$ 19,67
88261	CARPINTEIRO DE ESQUADRIAS COM ENCARGOS COMPLEMENTARES	SINAPI	H	4,30660000	R\$ 26,92	R\$ 115,93
88309	PEDREIRO COM ENCARGOS COMPLEMENTARES	SINAPI	H	7,37950000	R\$ 28,20	R\$ 208,10
88316	SERVENTE COM ENCARGOS COMPLEMENTARES	SINAPI	H	7,37950000	R\$ 21,93	R\$ 161,83
TOTAL Mão de Obra com Encargos Complementares:						R\$ 505,53

Serviço		FORTE	UNID	COEFICIENTE	PREÇO UNITÁRIO	TOTAL
92768	ARMAÇÃO DE LAJE DE ESTRUTURA CONVENCIONAL DE CONCRETO ARMADO UTILIZANDO AÇO CA-60 DE 5,0 MM - MONTAGEM. AF_06/2022	SINAPI	KG	32,67980000	R\$ 13,05	R\$ 426,47
94972	CONCRETO FCK = 30MPA, TRAÇO 1:2,1:2,5 (EM MASSA SECA DE CIMENTO/ AREIA MÉDIA/ BRITA 1) - PREPARO MECÂNICO COM BETONEIRA 600 L. AF_05/2021	SINAPI	M3	1,10300000	R\$ 521,37	R\$ 575,07
TOTAL Serviço:						R\$ 1.001,54
VALOR:						2.093,26

97738 PEÇA CIRCULAR PRÉ-MOLDADA, VOLUME DE CONCRETO DE 10 A 30 LITROS, TAXA DE FIBRA DE POLIPROPILENO APROXIMADA DE 6 KG/M³. AF_03/2024_PS (M3)						
Equipamento Custo Horário		FORTE	UNID	COEFICIENTE	PREÇO UNITÁRIO	TOTAL
91693	SERRA CIRCULAR DE BANCADA COM MOTOR ELÉTRICO POTÊNCIA DE 5HP, COM COIFA PARA DISCO 10" - CHI DIURNO. AF_08/2015	SINAPI	CHI	3,42710000	R\$ 32,71	R\$ 112,10
91692	SERRA CIRCULAR DE BANCADA COM MOTOR ELÉTRICO POTÊNCIA DE 5HP, COM COIFA PARA DISCO 10" - CHP DIURNO. AF_08/2015	SINAPI	CHP	0,88010000	R\$ 34,05	R\$ 29,96

90587	VIBRADOR DE IMERSÃO, DIÂMETRO DE PONTEIRA 45MM, MOTOR ELÉTRICO TRIFÁSICO POTÊNCIA DE 2 CV - CHI DIURNO. AF_06/2015	SINAPI	CHI	18,09170000	R\$ 0,54	R\$ 9,76
90586	VIBRADOR DE IMERSÃO, DIÂMETRO DE PONTEIRA 45MM, MOTOR ELÉTRICO TRIFÁSICO POTÊNCIA DE 2 CV - CHP DIURNO. AF_06/2015	SINAPI	CHP	6,63500000	R\$ 1,35	R\$ 8,95

TOTAL Equipamento Custo Horário: R\$ 160,77

Material	FORNTE	UNID	COEFICIENTE	PREÇO UNITÁRIO	TOTAL	
00043677	CHAPA/PAINEL DE MADEIRA COMPENSADA RESINADA (MADEIRITE RESINADO ROSA) PARA FORMA DE CONCRETO, DE 2200 X 1100 MM, E = 20 MM	SINAPI	M2	13,05140000	R\$ 71,60	R\$ 934,48
00043682	CHAPA/PAINEL DE MADEIRA COMPENSADA RESINADA (MADEIRITE RESINADO ROSA) PARA FORMA DE CONCRETO, DE 2200 X 1100 MM, E = 6 MM	SINAPI	M2	0,60740000	R\$ 21,95	R\$ 13,33
00002692	DESMOLDANTE PROTETOR PARA FORMAS DE MADEIRA, DE BASE OLEOSA EMULSIONADA EM AGUA	SINAPI	L	0,06670000	R\$ 8,06	R\$ 0,53
00039014	FIBRA DE AÇO PARA REFORÇO DO CONCRETO, SOLTA, TIPO A-I, FATOR DE FORMA *50* L / D, COMPRIMENTO DE *30* MM E RESISTENCIA A TRACAO DO AÇO MAIOR 1000 MPA	SINAPI	KG	6,00000000	R\$ 9,32	R\$ 55,92
00020247	PREGO DE AÇO POLIDO COM CABECA 15 X 15 (1 1/4 X 13)	SINAPI	KG	2,12760000	R\$ 15,26	R\$ 32,46

TOTAL Material: R\$ 1.036,72

Mão de Obra com Encargos Complementares	FORNTE	UNID	COEFICIENTE	PREÇO UNITÁRIO	TOTAL	
88239	AJUDANTE DE CARPINTEIRO COM ENCARGOS COMPLEMENTARES	SINAPI	H	4,30720000	R\$ 22,84	R\$ 98,37
88261	CARPINTEIRO DE ESQUADRIAS COM ENCARGOS COMPLEMENTARES	SINAPI	H	21,53580000	R\$ 26,92	R\$ 579,74
88309	PEDREIRO COM ENCARGOS COMPLEMENTARES	SINAPI	H	31,75450000	R\$ 28,20	R\$ 895,47
88316	SERVEENTE COM ENCARGOS COMPLEMENTARES	SINAPI	H	31,75450000	R\$ 21,93	R\$ 696,37

TOTAL Mão de Obra com Encargos Complementares: R\$ 2.269,95

Serviço	FORNTE	UNID	COEFICIENTE	PREÇO UNITÁRIO	TOTAL	
94971	CONCRETO FCK = 25MPA, TRAÇO 1:2:3:2,7 (EM MASSA SECA DE CIMENTO/ AREIA MÉDIA/ BRITA 1) - PREPARO MECÂNICO COM BETONEIRA 600 L. AF_05/2021	SINAPI	M3	1,20000000	R\$ 505,33	R\$ 606,39

TOTAL Serviço: R\$ 606,39

VALOR: 4.073,83

97739 PEÇA CIRCULAR PRÉ-MOLDADA, VOLUME DE CONCRETO DE 30 A 100 LITROS, TAXA DE AÇO APROXIMADA DE 30KG/M³. AF_03/2024 (M3)

Equipamento Custo Horário	FORNTE	UNID	COEFICIENTE	PREÇO UNITÁRIO	TOTAL	
91693	SERRA CIRCULAR DE BANCADA COM MOTOR ELÉTRICO POTÊNCIA DE 5HP, COM COIFA PARA DISCO 10" - CHI DIURNO. AF_08/2015	SINAPI	CHI	1,12330000	R\$ 32,71	R\$ 36,74
91692	SERRA CIRCULAR DE BANCADA COM MOTOR ELÉTRICO POTÊNCIA DE 5HP, COM COIFA PARA DISCO 10" - CHP DIURNO. AF_08/2015	SINAPI	CHP	0,43980000	R\$ 34,05	R\$ 14,97
90587	VIBRADOR DE IMERSÃO, DIÂMETRO DE PONTEIRA 45MM, MOTOR ELÉTRICO TRIFÁSICO POTÊNCIA DE 2 CV - CHI DIURNO. AF_06/2015	SINAPI	CHI	12,65420000	R\$ 0,54	R\$ 6,83
90586	VIBRADOR DE IMERSÃO, DIÂMETRO DE PONTEIRA 45MM, MOTOR ELÉTRICO TRIFÁSICO POTÊNCIA DE 2 CV - CHP DIURNO. AF_06/2015	SINAPI	CHP	4,64080000	R\$ 1,35	R\$ 6,26

TOTAL Equipamento Custo Horário: R\$ 64,80

Material	FORNTE	UNID	COEFICIENTE	PREÇO UNITÁRIO	TOTAL	
00001358	CHAPA/PAINEL DE MADEIRA COMPENSADA RESINADA (MADEIRITE RESINADO ROSA) PARA FORMA DE CONCRETO, DE 2200 X 1100 MM, E = 17 MM	SINAPI	M2	8,42250000	R\$ 57,71	R\$ 486,06
00043682	CHAPA/PAINEL DE MADEIRA COMPENSADA RESINADA (MADEIRITE RESINADO ROSA) PARA FORMA DE CONCRETO, DE 2200 X 1100 MM, E = 6 MM	SINAPI	M2	0,60740000	R\$ 21,95	R\$ 13,33
00002692	DESMOLDANTE PROTETOR PARA FORMAS DE MADEIRA, DE BASE OLEOSA EMULSIONADA EM AGUA	SINAPI	L	0,06670000	R\$ 8,06	R\$ 0,53
00004491	PONTALETE *7,5 X 7,5* CM EM PINUS, MISTA OU EQUIVALENTE DA REGIAO - BRUTA	SINAPI	M	5,05450000	R\$ 11,46	R\$ 57,92
00020247	PREGO DE AÇO POLIDO COM CABECA 15 X 15 (1 1/4 X 13)	SINAPI	KG	0,43770000	R\$ 15,26	R\$ 6,67
00005073	PREGO DE AÇO POLIDO COM CABECA 17 X 24 (2 1/4 X 11)	SINAPI	KG	0,65520000	R\$ 14,05	R\$ 9,20

TOTAL Material: R\$ 573,71

Mão de Obra com Encargos Complementares	FORNTE	UNID	COEFICIENTE	PREÇO UNITÁRIO	TOTAL	
88239	AJUDANTE DE CARPINTEIRO COM ENCARGOS COMPLEMENTARES	SINAPI	H	1,56320000	R\$ 22,84	R\$ 35,70
88261	CARPINTEIRO DE ESQUADRIAS COM ENCARGOS COMPLEMENTARES	SINAPI	H	7,81580000	R\$ 26,92	R\$ 210,40
88309	PEDREIRO COM ENCARGOS COMPLEMENTARES	SINAPI	H	22,01810000	R\$ 28,20	R\$ 620,91
88316	SERVEENTE COM ENCARGOS COMPLEMENTARES	SINAPI	H	22,01810000	R\$ 21,93	R\$ 482,85

TOTAL Mão de Obra com Encargos Complementares: R\$ 1.349,86

Serviço	FORNTE	UNID	COEFICIENTE	PREÇO UNITÁRIO	TOTAL
---------	--------	------	-------------	----------------	-------

92767	ARMAÇÃO DE LAJE DE ESTRUTURA CONVENCIONAL DE CONCRETO ARMADO UTILIZANDO AÇO CA-60 DE 4,2 MM - MONTAGEM. AF_06/2022	SINAPI	KG	21,99970000	R\$ 15,01	R\$ 330,21
94972	CONCRETO FCK = 30MPA, TRAÇO 1:2,1:2,5 (EM MASSA SECA DE CIMENTO/ AREIA MÉDIA/ BRITA 1) - PREPARO MECÂNICO COM BETONEIRA 600 L. AF_05/2021	SINAPI	M3	1,20000000	R\$ 521,37	R\$ 625,64
					TOTAL Serviço:	R\$ 955,85
					VALOR:	2.944,22

97735 PEÇA RETANGULAR PRÉ-MOLDADA, VOLUME DE CONCRETO DE 30 A 100 LITROS, TAXA DE AÇO APROXIMADA DE 30KG/M³. AF_03/2024 (M3)

Equipamento	Custo Horário	FONTE	UNID	COEFICIENTE	PREÇO UNITÁRIO	TOTAL
91693	SERRA CIRCULAR DE BANCADA COM MOTOR ELÉTRICO POTÊNCIA DE 5HP, COM COIFA PARA DISCO 10" - CHI DIURNO. AF_08/2015	SINAPI	CHI	0,42260000	R\$ 32,71	R\$ 13,82
91692	SERRA CIRCULAR DE BANCADA COM MOTOR ELÉTRICO POTÊNCIA DE 5HP, COM COIFA PARA DISCO 10" - CHP DIURNO. AF_08/2015	SINAPI	CHP	0,31300000	R\$ 34,05	R\$ 10,65
90587	VIBRADOR DE IMERSÃO, DIÂMETRO DE PONTEIRA 45MM, MOTOR ELÉTRICO TRIFÁSICO POTÊNCIA DE 2 CV - CHI DIURNO. AF_06/2015	SINAPI	CHI	12,77880000	R\$ 0,54	R\$ 6,90
90586	VIBRADOR DE IMERSÃO, DIÂMETRO DE PONTEIRA 45MM, MOTOR ELÉTRICO TRIFÁSICO POTÊNCIA DE 2 CV - CHP DIURNO. AF_06/2015	SINAPI	CHP	4,68650000	R\$ 1,35	R\$ 6,32
					TOTAL Equipamento Custo Horário:	R\$ 37,69

Material	FONTE	UNID	COEFICIENTE	PREÇO UNITÁRIO	TOTAL	
00001358	CHAPA/PAINEL DE MADEIRA COMPENSADA RESINADA (MADEIRITE RESINADO ROSA) PARA FORMA DE CONCRETO, DE 2200 X 1100 MM, E = 17 MM	SINAPI	M2	1,31120000	R\$ 57,71	R\$ 75,66
00002692	DESMOLDANTE PROTETOR PARA FORMAS DE MADEIRA, DE BASE OLEOSA EMULSIONADA EM AGUA	SINAPI	L	0,05670000	R\$ 8,06	R\$ 0,45
00020247	PREGO DE AÇO POLIDO COM CABECA 15 X 15 (1 1/4 X 13)	SINAPI	KG	0,26190000	R\$ 15,26	R\$ 3,99
00004517	SARRAFO *2,5 X 7,5* CM EM PINUS, MISTA OU EQUIVALENTE DA REGIAO - BRUTA	SINAPI	M	4,47700000	R\$ 4,01	R\$ 17,95
					TOTAL Material:	R\$ 98,05

Mão de Obra com Encargos Complementares	FONTE	UNID	COEFICIENTE	PREÇO UNITÁRIO	TOTAL	
88239	AJUDANTE DE CARPINTEIRO COM ENCARGOS COMPLEMENTARES	SINAPI	H	0,73560000	R\$ 22,84	R\$ 16,80
88261	CARPINTEIRO DE ESQUADRIAS COM ENCARGOS COMPLEMENTARES	SINAPI	H	3,67800000	R\$ 26,92	R\$ 99,01
88309	PEDREIRO COM ENCARGOS COMPLEMENTARES	SINAPI	H	22,49740000	R\$ 28,20	R\$ 634,42
88316	SERVENTE COM ENCARGOS COMPLEMENTARES	SINAPI	H	22,49740000	R\$ 21,93	R\$ 493,36
					TOTAL Mão de Obra com Encargos Complementares:	R\$ 1.243,59

Serviço	FONTE	UNID	COEFICIENTE	PREÇO UNITÁRIO	TOTAL	
92767	ARMAÇÃO DE LAJE DE ESTRUTURA CONVENCIONAL DE CONCRETO ARMADO UTILIZANDO AÇO CA-60 DE 4,2 MM - MONTAGEM. AF_06/2022	SINAPI	KG	28,93690000	R\$ 15,01	R\$ 434,34
94972	CONCRETO FCK = 30MPA, TRAÇO 1:2,1:2,5 (EM MASSA SECA DE CIMENTO/ AREIA MÉDIA/ BRITA 1) - PREPARO MECÂNICO COM BETONEIRA 600 L. AF_05/2021	SINAPI	M3	1,20000000	R\$ 521,37	R\$ 625,64
					TOTAL Serviço:	R\$ 1.059,98
					VALOR:	2.439,31

97733 PEÇA RETANGULAR PRÉ-MOLDADA, VOLUME DE CONCRETO DE ATÉ 10 LITROS, TAXA DE AÇO APROXIMADA DE 30KG/M³. AF_03/2024 (M3)

Equipamento	Custo Horário	FONTE	UNID	COEFICIENTE	PREÇO UNITÁRIO	TOTAL
91693	SERRA CIRCULAR DE BANCADA COM MOTOR ELÉTRICO POTÊNCIA DE 5HP, COM COIFA PARA DISCO 10" - CHI DIURNO. AF_08/2015	SINAPI	CHI	1,04010000	R\$ 32,71	R\$ 34,02
91692	SERRA CIRCULAR DE BANCADA COM MOTOR ELÉTRICO POTÊNCIA DE 5HP, COM COIFA PARA DISCO 10" - CHP DIURNO. AF_08/2015	SINAPI	CHP	0,77360000	R\$ 34,05	R\$ 26,34
90587	VIBRADOR DE IMERSÃO, DIÂMETRO DE PONTEIRA 45MM, MOTOR ELÉTRICO TRIFÁSICO POTÊNCIA DE 2 CV - CHI DIURNO. AF_06/2015	SINAPI	CHI	18,09170000	R\$ 0,54	R\$ 9,76
90586	VIBRADOR DE IMERSÃO, DIÂMETRO DE PONTEIRA 45MM, MOTOR ELÉTRICO TRIFÁSICO POTÊNCIA DE 2 CV - CHP DIURNO. AF_06/2015	SINAPI	CHP	6,63500000	R\$ 1,35	R\$ 8,95
					TOTAL Equipamento Custo Horário:	R\$ 79,07

Material	FONTE	UNID	COEFICIENTE	PREÇO UNITÁRIO	TOTAL	
00001358	CHAPA/PAINEL DE MADEIRA COMPENSADA RESINADA (MADEIRITE RESINADO ROSA) PARA FORMA DE CONCRETO, DE 2200 X 1100 MM, E = 17 MM	SINAPI	M2	2,97900000	R\$ 57,71	R\$ 171,91
00002692	DESMOLDANTE PROTETOR PARA FORMAS DE MADEIRA, DE BASE OLEOSA EMULSIONADA EM AGUA	SINAPI	L	0,12000000	R\$ 8,06	R\$ 0,96
00020247	PREGO DE AÇO POLIDO COM CABECA 15 X 15 (1 1/4 X 13)	SINAPI	KG	0,64450000	R\$ 15,26	R\$ 9,83
					TOTAL Material:	R\$ 182,70

Mão de Obra com Encargos Complementares	FONTE	UNID	COEFICIENTE	PREÇO UNITÁRIO	TOTAL

88239	AJUDANTE DE CARPINTEIRO COM ENCARGOS COMPLEMENTARES	SINAPI	H	1,81370000	R\$ 22,84	R\$ 41,42
88261	CARPINTEIRO DE ESQUADRIAS COM ENCARGOS COMPLEMENTARES	SINAPI	H	9,06850000	R\$ 26,92	R\$ 244,12
88309	PEDREIRO COM ENCARGOS COMPLEMENTARES	SINAPI	H	31,99300000	R\$ 28,20	R\$ 902,20
88316	SERVENTE COM ENCARGOS COMPLEMENTARES	SINAPI	H	31,99300000	R\$ 21,93	R\$ 701,60

TOTAL Mão de Obra com Encargos Complementares: R\$ 1.889,34

Serviço	FONTES	UNID	COEFICIENTE	PREÇO UNITÁRIO	TOTAL	
92767	ARMAÇÃO DE LAJE DE ESTRUTURA CONVENCIONAL DE CONCRETO ARMADO UTILIZANDO AÇO CA-60 DE 4,2 MM - MONTAGEM. AF_06/2022	SINAPI	KG	42,64630000	R\$ 15,01	R\$ 640,12
94971	CONCRETO FCK = 25MPA, TRAÇO 1:2,3:2,7 (EM MASSA SECA DE CIMENTO/ AREIA MÉDIA/ BRITA 1) - PREPARO MECÂNICO COM BETONEIRA 600 L. AF_05/2021	SINAPI	M3	1,20000000	R\$ 505,33	R\$ 606,39
TOTAL Serviço:					R\$ 1.246,51	
VALOR:					3.397,62	

88310 PINTOR COM ENCARGOS COMPLEMENTARES (H)

Encargos Complementares	FONTES	UNID	COEFICIENTE	PREÇO UNITÁRIO	TOTAL	
00037370	ALIMENTAÇÃO - HORISTA (COLETADO CAIXA - ENCARGOS COMPLEMENTARES)	SINAPI	H	1,00000000	R\$ 3,62	R\$ 3,62
00043490	EPI - FAMÍLIA PINTOR - HORISTA (ENCARGOS COMPLEMENTARES - COLETADO CAIXA)	SINAPI	H	1,00000000	R\$ 1,85	R\$ 1,85
00037372	EXAMES - HORISTA (COLETADO CAIXA - ENCARGOS COMPLEMENTARES)	SINAPI	H	1,00000000	R\$ 1,43	R\$ 1,43
00043466	FERRAMENTAS - FAMÍLIA PINTOR - HORISTA (ENCARGOS COMPLEMENTARES - COLETADO CAIXA)	SINAPI	H	1,00000000	R\$ 2,05	R\$ 2,05
00037373	SEGURO - HORISTA (COLETADO CAIXA - ENCARGOS COMPLEMENTARES)	SINAPI	H	1,00000000	R\$ 0,08	R\$ 0,08
00037371	TRANSPORTE - HORISTA (COLETADO CAIXA - ENCARGOS COMPLEMENTARES)	SINAPI	H	1,00000000	R\$ 1,09	R\$ 1,09
TOTAL Encargos Complementares:					R\$ 10,12	

Mão de Obra	FONTES	UNID	COEFICIENTE	PREÇO UNITÁRIO	TOTAL	
00004783	PINTOR (HORISTA)	SINAPI	H	1,00000000	R\$ 19,48	R\$ 19,48
TOTAL Mão de Obra:					R\$ 19,48	

Serviço	FONTES	UNID	COEFICIENTE	PREÇO UNITÁRIO	TOTAL	
95372	CURSO DE CAPACITAÇÃO PARA PINTOR (ENCARGOS COMPLEMENTARES) - HORISTA	SINAPI	H	1,00000000	R\$ 0,28	R\$ 0,28
TOTAL Serviço:					R\$ 0,28	
VALOR:					29,88	

102234 PINTURA IMUNIZANTE PARA MADEIRA, 2 DEMÃOS. AF_01/2021 (M2)

Material	FONTES	UNID	COEFICIENTE	PREÇO UNITÁRIO	TOTAL	
00007340	IMUNIZANTE PARA MADEIRA, INCOLOR	SINAPI	L	0,32570000	R\$ 29,78	R\$ 9,69
TOTAL Material:					R\$ 9,69	

Mão de Obra com Encargos Complementares	FONTES	UNID	COEFICIENTE	PREÇO UNITÁRIO	TOTAL	
88310	PINTOR COM ENCARGOS COMPLEMENTARES	SINAPI	H	0,45290000	R\$ 29,88	R\$ 13,53
TOTAL Mão de Obra com Encargos Complementares:					R\$ 13,53	
VALOR:					23,22	

91278 PLACA VIBRATÓRIA REVERSÍVEL COM MOTOR 4 TEMPOS A GASOLINA, FORÇA CENTRÍFUGA DE 25 KN (2500 KGF), POTÊNCIA 5,5 CV - CHI DIURNO. AF_08/2015 (CHI)

Serviço	FONTES	UNID	COEFICIENTE	PREÇO UNITÁRIO	TOTAL	
91273	PLACA VIBRATÓRIA REVERSÍVEL COM MOTOR 4 TEMPOS A GASOLINA, FORÇA CENTRÍFUGA DE 25 KN (2500 KGF), POTÊNCIA 5,5 CV - DEPRECIÇÃO. AF_08/2015	SINAPI	H	1,00000000	R\$ 0,58	R\$ 0,58
91274	PLACA VIBRATÓRIA REVERSÍVEL COM MOTOR 4 TEMPOS A GASOLINA, FORÇA CENTRÍFUGA DE 25 KN (2500 KGF), POTÊNCIA 5,5 CV - JUROS. AF_08/2015	SINAPI	H	1,00000000	R\$ 0,15	R\$ 0,15
TOTAL Serviço:					R\$ 0,73	
VALOR:					0,73	

91277 PLACA VIBRATÓRIA REVERSÍVEL COM MOTOR 4 TEMPOS A GASOLINA, FORÇA CENTRÍFUGA DE 25 KN (2500 KGF), POTÊNCIA 5,5 CV - CHP DIURNO. AF_08/2015 (CHP)

Serviço	FONTES	UNID	COEFICIENTE	PREÇO UNITÁRIO	TOTAL	
91273	PLACA VIBRATÓRIA REVERSÍVEL COM MOTOR 4 TEMPOS A GASOLINA, FORÇA CENTRÍFUGA DE 25 KN (2500 KGF), POTÊNCIA 5,5 CV - DEPRECIÇÃO. AF_08/2015	SINAPI	H	1,00000000	R\$ 0,58	R\$ 0,58
91274	PLACA VIBRATÓRIA REVERSÍVEL COM MOTOR 4 TEMPOS A GASOLINA, FORÇA CENTRÍFUGA DE 25 KN (2500 KGF), POTÊNCIA 5,5 CV - JUROS. AF_08/2015	SINAPI	H	1,00000000	R\$ 0,15	R\$ 0,15

91275	PLACA VIBRATÓRIA REVERSÍVEL COM MOTOR 4 TEMPOS A GASOLINA, FORÇA CENTRÍFUGA DE 25 KN (2500 KGF), POTÊNCIA 5,5 CV - MANUTENÇÃO. AF_08/2015	SINAPI	H	1,00000000	R\$ 0,72	R\$ 0,72
91276	PLACA VIBRATÓRIA REVERSÍVEL COM MOTOR 4 TEMPOS A GASOLINA, FORÇA CENTRÍFUGA DE 25 KN (2500 KGF), POTÊNCIA 5,5 CV - MATERIAIS NA OPERAÇÃO. AF_08/2015	SINAPI	H	1,00000000	R\$ 9,21	R\$ 9,21
					TOTAL Serviço:	R\$ 10,66
					VALOR:	10,66

91273 PLACA VIBRATÓRIA REVERSÍVEL COM MOTOR 4 TEMPOS A GASOLINA, FORÇA CENTRÍFUGA DE 25 KN (2500 KGF), POTÊNCIA 5,5 CV - DEPRECIÇÃO. AF_08/2015 (H)						
Equipamento		FONTE	UNID	COEFICIENTE	PREÇO UNITÁRIO	TOTAL
00001442	COMPACTADOR DE SOLO TIPO PLACA VIBRATORIA REVERSIVEL, A GASOLINA 4 TEMPOS, PESO 125 A 150 KG, FORCA CENTRIF. 2500 A 2800 KGF, LARG. TRABALHO 400 A 450 MM, FREQ. VIBRACAO 4300 A 4500 RPM, VELOC. TRABALHO 15 A 20 M/MIN, POT. 5.5 A 6,0 HP	SINAPI	UN	0,00005330	R\$ 10.941,06	R\$ 0,58
					TOTAL Equipamento:	R\$ 0,58
					VALOR:	0,58

91274 PLACA VIBRATÓRIA REVERSÍVEL COM MOTOR 4 TEMPOS A GASOLINA, FORÇA CENTRÍFUGA DE 25 KN (2500 KGF), POTÊNCIA 5,5 CV - JUROS. AF_08/2015 (H)						
Equipamento		FONTE	UNID	COEFICIENTE	PREÇO UNITÁRIO	TOTAL
00001442	COMPACTADOR DE SOLO TIPO PLACA VIBRATORIA REVERSIVEL, A GASOLINA 4 TEMPOS, PESO 125 A 150 KG, FORCA CENTRIF. 2500 A 2800 KGF, LARG. TRABALHO 400 A 450 MM, FREQ. VIBRACAO 4300 A 4500 RPM, VELOC. TRABALHO 15 A 20 M/MIN, POT. 5.5 A 6,0 HP	SINAPI	UN	0,00001430	R\$ 10.941,06	R\$ 0,15
					TOTAL Equipamento:	R\$ 0,15
					VALOR:	0,15

91275 PLACA VIBRATÓRIA REVERSÍVEL COM MOTOR 4 TEMPOS A GASOLINA, FORÇA CENTRÍFUGA DE 25 KN (2500 KGF), POTÊNCIA 5,5 CV - MANUTENÇÃO. AF_08/2015 (H)						
Equipamento		FONTE	UNID	COEFICIENTE	PREÇO UNITÁRIO	TOTAL
00001442	COMPACTADOR DE SOLO TIPO PLACA VIBRATORIA REVERSIVEL, A GASOLINA 4 TEMPOS, PESO 125 A 150 KG, FORCA CENTRIF. 2500 A 2800 KGF, LARG. TRABALHO 400 A 450 MM, FREQ. VIBRACAO 4300 A 4500 RPM, VELOC. TRABALHO 15 A 20 M/MIN, POT. 5.5 A 6,0 HP	SINAPI	UN	0,00006670	R\$ 10.941,06	R\$ 0,72
					TOTAL Equipamento:	R\$ 0,72
					VALOR:	0,72

91276 PLACA VIBRATÓRIA REVERSÍVEL COM MOTOR 4 TEMPOS A GASOLINA, FORÇA CENTRÍFUGA DE 25 KN (2500 KGF), POTÊNCIA 5,5 CV - MATERIAIS NA OPERAÇÃO. AF_08/2015 (H)						
Material		FONTE	UNID	COEFICIENTE	PREÇO UNITÁRIO	TOTAL
00004222	GASOLINA COMUM	SINAPI	L	1,44000000	R\$ 6,40	R\$ 9,21
					TOTAL Material:	R\$ 9,21
					VALOR:	9,21

90822 PORTA DE MADEIRA PARA PINTURA, SEMI-OCA (LEVE OU MÉDIA), 80X210CM, ESPESSURA DE 3,5CM, INCLUSO DOBRADIÇAS - FORNECIMENTO E INSTALAÇÃO. AF_12/2019 (UN)						
Material		FONTE	UNID	COEFICIENTE	PREÇO UNITÁRIO	TOTAL
00002432	DOBRADICA EM ACO/FERRO, 3 1/2" X 3", E= 1,9 A 2 MM, COM ANEL, CROMADO OU ZINCADO, TAMPA BOLA, COM PARAFUSOS	SINAPI	UN	3,00000000	R\$ 30,83	R\$ 92,49
00011055	PARAFUSO ROSCA SOBERBA ZINCADO CABECA CHATA FENDA SIMPLES 3,5 X 25 MM (1")	SINAPI	UN	19,80000000	R\$ 0,06	R\$ 1,18
00010555	PORTA DE MADEIRA, FOLHA MEDIA (NBR 15930) DE 800 X 2100 MM, DE 35 MM A 40 MM DE ESPESSURA, NUCLEO SEMI-SOLIDO (SARRAFEADO), CAPA LISA EM HDF, ACABAMENTO EM PRIMER PARA PINTURA	SINAPI	UN	1,00000000	R\$ 269,44	R\$ 269,44
					TOTAL Material:	R\$ 363,11

Mão de Obra com Encargos Complementares						
		FONTE	UNID	COEFICIENTE	PREÇO UNITÁRIO	TOTAL
88261	CARPINTEIRO DE ESQUADRIAS COM ENCARGOS COMPLEMENTARES	SINAPI	H	1,54600000	R\$ 26,92	R\$ 41,61
88316	SERVENTE COM ENCARGOS COMPLEMENTARES	SINAPI	H	0,77300000	R\$ 21,93	R\$ 16,95
					TOTAL Mão de Obra com Encargos Complementares:	R\$ 58,56
					VALOR:	421,67

101624 PREPARO DE FUNDO DE VALA COM LARGURA MAIOR OU IGUAL A 1,5 M E MENOR QUE 2,5 M, COM CAMADA DE BRITA, LANÇAMENTO MECANIZADO. AF_08/2020 (M3)						
Equipamento Custo Horário		FONTE	UNID	COEFICIENTE	PREÇO UNITÁRIO	TOTAL
91534	COMPACTADOR DE SOLOS DE PERCUSSÃO (SOQUETE) COM MOTOR A GASOLINA 4 TEMPOS, POTÊNCIA 4 CV - CHI DIURNO. AF_08/2015	SINAPI	CHI	0,03020000	R\$ 33,65	R\$ 1,01
91533	COMPACTADOR DE SOLOS DE PERCUSSÃO (SOQUETE) COM MOTOR A GASOLINA 4 TEMPOS, POTÊNCIA 4 CV - CHP DIURNO. AF_08/2015	SINAPI	CHP	0,03250000	R\$ 41,31	R\$ 1,34

5679	RETROESCAVADEIRA SOBRE RODAS COM CARREGADEIRA, TRAÇÃO 4X4, POTÊNCIA LÍQ. 88 HP, CAÇAMBA CARREG. CAP. MÍN. 1 M3, CAÇAMBA RETRO CAP. 0,26 M3, PESO OPERACIONAL MÍN. 6.674 KG, PROFUNDIDADE ESCAVAÇÃO MÁX. 4,37 M - CHI DIURNO. AF_06/2014	SINAPI	CHI	0,39720000	R\$ 66,06	R\$ 26,23
5678	RETROESCAVADEIRA SOBRE RODAS COM CARREGADEIRA, TRAÇÃO 4X4, POTÊNCIA LÍQ. 88 HP, CAÇAMBA CARREG. CAP. MÍN. 1 M3, CAÇAMBA RETRO CAP. 0,26 M3, PESO OPERACIONAL MÍN. 6.674 KG, PROFUNDIDADE ESCAVAÇÃO MÁX. 4,37 M - CHP DIURNO. AF_06/2014	SINAPI	CHP	0,07940000	R\$ 151,68	R\$ 12,04

TOTAL Equipamento Custo Horário: R\$ 40,82

Material	FORNTE	UNID	COEFICIENTE	PREÇO UNITÁRIO	TOTAL	
00004720	PEDRA BRITADA N. 0, OU PEDRISCO (4,8 A 9,5 MM) POSTO PEDREIRA/FORNECEDOR, SEM FRETE	SINAPI	M3	1,10000000	R\$ 128,42	R\$ 141,26

TOTAL Material: R\$ 141,26

Mão de Obra com Encargos Complementares	FORNTE	UNID	COEFICIENTE	PREÇO UNITÁRIO	TOTAL	
88309	PEDREIRO COM ENCARGOS COMPLEMENTARES	SINAPI	H	0,57200000	R\$ 28,20	R\$ 16,13
88316	SERVENTE COM ENCARGOS COMPLEMENTARES	SINAPI	H	0,85790000	R\$ 21,93	R\$ 18,81

TOTAL Mão de Obra com Encargos Complementares: R\$ 34,94

VALOR: 216,82

101616 PREPARO DE FUNDO DE VALA COM LARGURA MENOR QUE 1,5 M (ACERTO DO SOLO NATURAL). AF_08/2020 (M2)

Equipamento Custo Horário	FORNTE	UNID	COEFICIENTE	PREÇO UNITÁRIO	TOTAL	
91534	COMPACTADOR DE SOLOS DE PERCUSSÃO (SOQUETE) COM MOTOR A GASOLINA 4 TEMPOS, POTÊNCIA 4 CV - CHI DIURNO. AF_08/2015	SINAPI	CHI	0,00360000	R\$ 33,65	R\$ 0,12
91533	COMPACTADOR DE SOLOS DE PERCUSSÃO (SOQUETE) COM MOTOR A GASOLINA 4 TEMPOS, POTÊNCIA 4 CV - CHP DIURNO. AF_08/2015	SINAPI	CHP	0,00360000	R\$ 41,31	R\$ 0,14

TOTAL Equipamento Custo Horário: R\$ 0,26

Mão de Obra com Encargos Complementares	FORNTE	UNID	COEFICIENTE	PREÇO UNITÁRIO	TOTAL	
88309	PEDREIRO COM ENCARGOS COMPLEMENTARES	SINAPI	H	0,10200000	R\$ 28,20	R\$ 2,87
88316	SERVENTE COM ENCARGOS COMPLEMENTARES	SINAPI	H	0,15310000	R\$ 21,93	R\$ 3,35

TOTAL Mão de Obra com Encargos Complementares: R\$ 6,22

VALOR: 6,48

101623 PREPARO DE FUNDO DE VALA COM LARGURA MENOR QUE 1,5 M, COM CAMADA DE BRITA, LANÇAMENTO MECANIZADO. AF_08/2020 (M3)

Equipamento Custo Horário	FORNTE	UNID	COEFICIENTE	PREÇO UNITÁRIO	TOTAL	
91534	COMPACTADOR DE SOLOS DE PERCUSSÃO (SOQUETE) COM MOTOR A GASOLINA 4 TEMPOS, POTÊNCIA 4 CV - CHI DIURNO. AF_08/2015	SINAPI	CHI	0,06660000	R\$ 33,65	R\$ 2,24
91533	COMPACTADOR DE SOLOS DE PERCUSSÃO (SOQUETE) COM MOTOR A GASOLINA 4 TEMPOS, POTÊNCIA 4 CV - CHP DIURNO. AF_08/2015	SINAPI	CHP	0,07180000	R\$ 41,31	R\$ 2,96
5679	RETROESCAVADEIRA SOBRE RODAS COM CARREGADEIRA, TRAÇÃO 4X4, POTÊNCIA LÍQ. 88 HP, CAÇAMBA CARREG. CAP. MÍN. 1 M3, CAÇAMBA RETRO CAP. 0,26 M3, PESO OPERACIONAL MÍN. 6.674 KG, PROFUNDIDADE ESCAVAÇÃO MÁX. 4,37 M - CHI DIURNO. AF_06/2014	SINAPI	CHI	0,63980000	R\$ 66,06	R\$ 42,26
5678	RETROESCAVADEIRA SOBRE RODAS COM CARREGADEIRA, TRAÇÃO 4X4, POTÊNCIA LÍQ. 88 HP, CAÇAMBA CARREG. CAP. MÍN. 1 M3, CAÇAMBA RETRO CAP. 0,26 M3, PESO OPERACIONAL MÍN. 6.674 KG, PROFUNDIDADE ESCAVAÇÃO MÁX. 4,37 M - CHP DIURNO. AF_06/2014	SINAPI	CHP	0,12800000	R\$ 151,68	R\$ 19,41

TOTAL Equipamento Custo Horário: R\$ 66,87

Material	FORNTE	UNID	COEFICIENTE	PREÇO UNITÁRIO	TOTAL	
00004720	PEDRA BRITADA N. 0, OU PEDRISCO (4,8 A 9,5 MM) POSTO PEDREIRA/FORNECEDOR, SEM FRETE	SINAPI	M3	1,10000000	R\$ 128,42	R\$ 141,26

TOTAL Material: R\$ 141,26

Mão de Obra com Encargos Complementares	FORNTE	UNID	COEFICIENTE	PREÇO UNITÁRIO	TOTAL	
88309	PEDREIRO COM ENCARGOS COMPLEMENTARES	SINAPI	H	0,92130000	R\$ 28,20	R\$ 25,98
88316	SERVENTE COM ENCARGOS COMPLEMENTARES	SINAPI	H	1,38190000	R\$ 21,93	R\$ 30,30

TOTAL Mão de Obra com Encargos Complementares: R\$ 56,28

VALOR: 264,41

5679 RETROESCAVADEIRA SOBRE RODAS COM CARREGADEIRA, TRAÇÃO 4X4, POTÊNCIA LÍQ. 88 HP, CAÇAMBA CARREG. CAP. MÍN. 1 M3, CAÇAMBA RETRO CAP. 0,26 M3, PESO OPERACIONAL MÍN. 6.674 KG, PROFUNDIDADE ESCAVAÇÃO MÁX. 4,37 M - CHI DIURNO. AF_06/2014 (CHI)

Mão de Obra com Encargos Complementares	FORNTE	UNID	COEFICIENTE	PREÇO UNITÁRIO	TOTAL	
88294	OPERADOR DE ESCAVADEIRA COM ENCARGOS COMPLEMENTARES	SINAPI	H	1,00000000	R\$ 33,04	R\$ 33,04

TOTAL Mão de Obra com Encargos Complementares: R\$ 33,04

Serviço	FORNTE	UNID	COEFICIENTE	PREÇO UNITÁRIO	TOTAL
---------	--------	------	-------------	----------------	-------

88857	RETROESCAVADEIRA SOBRE RODAS COM CARREGADEIRA, TRAÇÃO 4X4, POTÊNCIA LÍQ. 88 HP, CAÇAMBA CARREG. CAP. MÍN. 1 M3, CAÇAMBA RETRO CAP. 0,26 M3, PESO OPERACIONAL MÍN. 6.674 KG, PROFUNDIDADE ESCAVAÇÃO MÁX. 4,37 M - DEPRECIÇÃO. AF_06/2014	SINAPI	H	1,00000000	R\$ 26,12	R\$ 26,12
88858	RETROESCAVADEIRA SOBRE RODAS COM CARREGADEIRA, TRAÇÃO 4X4, POTÊNCIA LÍQ. 88 HP, CAÇAMBA CARREG. CAP. MÍN. 1 M3, CAÇAMBA RETRO CAP. 0,26 M3, PESO OPERACIONAL MÍN. 6.674 KG, PROFUNDIDADE ESCAVAÇÃO MÁX. 4,37 M - JUROS. AF_06/2014	SINAPI	H	1,00000000	R\$ 6,90	R\$ 6,90
					TOTAL Serviço:	R\$ 33,02
					VALOR:	66,06

5678 RETROESCAVADEIRA SOBRE RODAS COM CARREGADEIRA, TRAÇÃO 4X4, POTÊNCIA LÍQ. 88 HP, CAÇAMBA CARREG. CAP. MÍN. 1 M3, CAÇAMBA RETRO CAP. 0,26 M3, PESO OPERACIONAL MÍN. 6.674 KG, PROFUNDIDADE ESCAVAÇÃO MÁX. 4,37 M - CHP DIURNO. AF_06/2014 (CHP)						
Mão de Obra com Encargos Complementares						
88294	OPERADOR DE ESCAVADEIRA COM ENCARGOS COMPLEMENTARES	SINAPI	H	1,00000000	R\$ 33,04	R\$ 33,04
					TOTAL Mão de Obra com Encargos Complementares:	R\$ 33,04

Serviço						
88857	RETROESCAVADEIRA SOBRE RODAS COM CARREGADEIRA, TRAÇÃO 4X4, POTÊNCIA LÍQ. 88 HP, CAÇAMBA CARREG. CAP. MÍN. 1 M3, CAÇAMBA RETRO CAP. 0,26 M3, PESO OPERACIONAL MÍN. 6.674 KG, PROFUNDIDADE ESCAVAÇÃO MÁX. 4,37 M - DEPRECIÇÃO. AF_06/2014	SINAPI	H	1,00000000	R\$ 26,12	R\$ 26,12
88858	RETROESCAVADEIRA SOBRE RODAS COM CARREGADEIRA, TRAÇÃO 4X4, POTÊNCIA LÍQ. 88 HP, CAÇAMBA CARREG. CAP. MÍN. 1 M3, CAÇAMBA RETRO CAP. 0,26 M3, PESO OPERACIONAL MÍN. 6.674 KG, PROFUNDIDADE ESCAVAÇÃO MÁX. 4,37 M - JUROS. AF_06/2014	SINAPI	H	1,00000000	R\$ 6,90	R\$ 6,90
5664	RETROESCAVADEIRA SOBRE RODAS COM CARREGADEIRA, TRAÇÃO 4X4, POTÊNCIA LÍQ. 88 HP, CAÇAMBA CARREG. CAP. MÍN. 1 M3, CAÇAMBA RETRO CAP. 0,26 M3, PESO OPERACIONAL MÍN. 6.674 KG, PROFUNDIDADE ESCAVAÇÃO MÁX. 4,37 M - MANUTENÇÃO. AF_06/2014	SINAPI	H	1,00000000	R\$ 32,65	R\$ 32,65
53786	RETROESCAVADEIRA SOBRE RODAS COM CARREGADEIRA, TRAÇÃO 4X4, POTÊNCIA LÍQ. 88 HP, CAÇAMBA CARREG. CAP. MÍN. 1 M3, CAÇAMBA RETRO CAP. 0,26 M3, PESO OPERACIONAL MÍN. 6.674 KG, PROFUNDIDADE ESCAVAÇÃO MÁX. 4,37 M - MATERIAIS NA OPERAÇÃO. AF_06/2014	SINAPI	H	1,00000000	R\$ 52,97	R\$ 52,97
					TOTAL Serviço:	R\$ 118,64
					VALOR:	151,68

88857 RETROESCAVADEIRA SOBRE RODAS COM CARREGADEIRA, TRAÇÃO 4X4, POTÊNCIA LÍQ. 88 HP, CAÇAMBA CARREG. CAP. MÍN. 1 M3, CAÇAMBA RETRO CAP. 0,26 M3, PESO OPERACIONAL MÍN. 6.674 KG, PROFUNDIDADE ESCAVAÇÃO MÁX. 4,37 M - DEPRECIÇÃO. AF_06/2014 (H)						
Equipamento						
00036531	RETROESCAVADEIRA SOBRE RODAS COM CARREGADEIRA, TRACAO 4 X 4, POTENCIA LIQUIDA 88 HP, PESO OPERACIONAL MINIMO DE 6674 KG, CAPACIDADE DA CARREGADEIRA DE 1,00 M3 E DA RETROESCAVADEIRA MINIMA DE 0,26 M3, PROFUNDIDADE DE ESCAVACAO MAXIMA DE 4,37 M	SINAPI	UN	0,00005600	R\$ 466.463,38	R\$ 26,12
					TOTAL Equipamento:	R\$ 26,12
					VALOR:	26,12

88858 RETROESCAVADEIRA SOBRE RODAS COM CARREGADEIRA, TRAÇÃO 4X4, POTÊNCIA LÍQ. 88 HP, CAÇAMBA CARREG. CAP. MÍN. 1 M3, CAÇAMBA RETRO CAP. 0,26 M3, PESO OPERACIONAL MÍN. 6.674 KG, PROFUNDIDADE ESCAVAÇÃO MÁX. 4,37 M - JUROS. AF_06/2014 (H)						
Equipamento						
00036531	RETROESCAVADEIRA SOBRE RODAS COM CARREGADEIRA, TRACAO 4 X 4, POTENCIA LIQUIDA 88 HP, PESO OPERACIONAL MINIMO DE 6674 KG, CAPACIDADE DA CARREGADEIRA DE 1,00 M3 E DA RETROESCAVADEIRA MINIMA DE 0,26 M3, PROFUNDIDADE DE ESCAVACAO MAXIMA DE 4,37 M	SINAPI	UN	0,00001480	R\$ 466.463,38	R\$ 6,90
					TOTAL Equipamento:	R\$ 6,90
					VALOR:	6,90

5664 RETROESCAVADEIRA SOBRE RODAS COM CARREGADEIRA, TRAÇÃO 4X4, POTÊNCIA LÍQ. 88 HP, CAÇAMBA CARREG. CAP. MÍN. 1 M3, CAÇAMBA RETRO CAP. 0,26 M3, PESO OPERACIONAL MÍN. 6.674 KG, PROFUNDIDADE ESCAVAÇÃO MÁX. 4,37 M - MANUTENÇÃO. AF_06/2014 (H)						
Equipamento						
00036531	RETROESCAVADEIRA SOBRE RODAS COM CARREGADEIRA, TRACAO 4 X 4, POTENCIA LIQUIDA 88 HP, PESO OPERACIONAL MINIMO DE 6674 KG, CAPACIDADE DA CARREGADEIRA DE 1,00 M3 E DA RETROESCAVADEIRA MINIMA DE 0,26 M3, PROFUNDIDADE DE ESCAVACAO MAXIMA DE 4,37 M	SINAPI	UN	0,00007000	R\$ 466.463,38	R\$ 32,65
					TOTAL Equipamento:	R\$ 32,65
					VALOR:	32,65

53786 RETROESCAVADEIRA SOBRE RODAS COM CARREGADEIRA, TRAÇÃO 4X4, POTÊNCIA LÍQ. 88 HP, CAÇAMBA CARREG. CAP. MÍN. 1 M3, CAÇAMBA RETRO CAP. 0,26 M3, PESO OPERACIONAL MÍN. 6.674 KG, PROFUNDIDADE ESCAVAÇÃO MÁX. 4,37 M - MATERIAIS NA OPERAÇÃO. AF_06/2014 (H)						
---	--	--	--	--	--	--

Material		FONTE	UNID	COEFICIENTE	PREÇO UNITÁRIO	TOTAL
00004221	OLEO DIESEL COMBUSTIVEL COMUM METROPOLITANO S-10 OU S-500	SINAPI	L	8,53000000	R\$ 6,21	R\$ 52,97
TOTAL Material:						R\$ 52,97
VALOR:						52,97

91693 SERRA CIRCULAR DE BANCADA COM MOTOR ELÉTRICO POTÊNCIA DE 5HP, COM COIFA PARA DISCO 10" - CHI DIURNO. AF_08/2015 (CHI)						
Mão de Obra com Encargos Complementares		FONTE	UNID	COEFICIENTE	PREÇO UNITÁRIO	TOTAL
88297	OPERADOR DE MÁQUINAS E EQUIPAMENTOS COM ENCARGOS COMPLEMENTARES	SINAPI	H	1,00000000	R\$ 32,56	R\$ 32,56
TOTAL Mão de Obra com Encargos Complementares:						R\$ 32,56
Serviço		FONTE	UNID	COEFICIENTE	PREÇO UNITÁRIO	TOTAL
91688	SERRA CIRCULAR DE BANCADA COM MOTOR ELÉTRICO POTÊNCIA DE 5HP, COM COIFA PARA DISCO 10" - DEPRECIÇÃO. AF_08/2015	SINAPI	H	1,00000000	R\$ 0,13	R\$ 0,13
91689	SERRA CIRCULAR DE BANCADA COM MOTOR ELÉTRICO POTÊNCIA DE 5HP, COM COIFA PARA DISCO 10" - JUROS. AF_08/2015	SINAPI	H	1,00000000	R\$ 0,02	R\$ 0,02
TOTAL Serviço:						R\$ 0,15
VALOR:						32,71

91692 SERRA CIRCULAR DE BANCADA COM MOTOR ELÉTRICO POTÊNCIA DE 5HP, COM COIFA PARA DISCO 10" - CHP DIURNO. AF_08/2015 (CHP)						
Mão de Obra com Encargos Complementares		FONTE	UNID	COEFICIENTE	PREÇO UNITÁRIO	TOTAL
88297	OPERADOR DE MÁQUINAS E EQUIPAMENTOS COM ENCARGOS COMPLEMENTARES	SINAPI	H	1,00000000	R\$ 32,56	R\$ 32,56
TOTAL Mão de Obra com Encargos Complementares:						R\$ 32,56
Serviço		FONTE	UNID	COEFICIENTE	PREÇO UNITÁRIO	TOTAL
91688	SERRA CIRCULAR DE BANCADA COM MOTOR ELÉTRICO POTÊNCIA DE 5HP, COM COIFA PARA DISCO 10" - DEPRECIÇÃO. AF_08/2015	SINAPI	H	1,00000000	R\$ 0,13	R\$ 0,13
91689	SERRA CIRCULAR DE BANCADA COM MOTOR ELÉTRICO POTÊNCIA DE 5HP, COM COIFA PARA DISCO 10" - JUROS. AF_08/2015	SINAPI	H	1,00000000	R\$ 0,02	R\$ 0,02
91690	SERRA CIRCULAR DE BANCADA COM MOTOR ELÉTRICO POTÊNCIA DE 5HP, COM COIFA PARA DISCO 10" - MANUTENÇÃO. AF_08/2015	SINAPI	H	1,00000000	R\$ 0,09	R\$ 0,09
91691	SERRA CIRCULAR DE BANCADA COM MOTOR ELÉTRICO POTÊNCIA DE 5HP, COM COIFA PARA DISCO 10" - MATERIAIS NA OPERAÇÃO. AF_08/2015	SINAPI	H	1,00000000	R\$ 1,25	R\$ 1,25
TOTAL Serviço:						R\$ 1,49
VALOR:						34,05

91688 SERRA CIRCULAR DE BANCADA COM MOTOR ELÉTRICO POTÊNCIA DE 5HP, COM COIFA PARA DISCO 10" - DEPRECIÇÃO. AF_08/2015 (H)						
Equipamento		FONTE	UNID	COEFICIENTE	PREÇO UNITÁRIO	TOTAL
00014618	SERRA CIRCULAR DE BANCADA COM MOTOR ELETRICO, POTENCIA DE *1600* W, PARA DISCO DE DIAMETRO DE 10" (250 MM)	SINAPI	UN	0,00007200	R\$ 1.805,65	R\$ 0,13
TOTAL Equipamento:						R\$ 0,13
VALOR:						0,13

91689 SERRA CIRCULAR DE BANCADA COM MOTOR ELÉTRICO POTÊNCIA DE 5HP, COM COIFA PARA DISCO 10" - JUROS. AF_08/2015 (H)						
Equipamento		FONTE	UNID	COEFICIENTE	PREÇO UNITÁRIO	TOTAL
00014618	SERRA CIRCULAR DE BANCADA COM MOTOR ELETRICO, POTENCIA DE *1600* W, PARA DISCO DE DIAMETRO DE 10" (250 MM)	SINAPI	UN	0,00001480	R\$ 1.805,65	R\$ 0,02
TOTAL Equipamento:						R\$ 0,02
VALOR:						0,02

91690 SERRA CIRCULAR DE BANCADA COM MOTOR ELÉTRICO POTÊNCIA DE 5HP, COM COIFA PARA DISCO 10" - MANUTENÇÃO. AF_08/2015 (H)						
Equipamento		FONTE	UNID	COEFICIENTE	PREÇO UNITÁRIO	TOTAL
00014618	SERRA CIRCULAR DE BANCADA COM MOTOR ELETRICO, POTENCIA DE *1600* W, PARA DISCO DE DIAMETRO DE 10" (250 MM)	SINAPI	UN	0,00005000	R\$ 1.805,65	R\$ 0,09
TOTAL Equipamento:						R\$ 0,09
VALOR:						0,09

91691 SERRA CIRCULAR DE BANCADA COM MOTOR ELÉTRICO POTÊNCIA DE 5HP, COM COIFA PARA DISCO 10" - MATERIAIS NA OPERAÇÃO. AF_08/2015 (H)						
Especiais		FONTE	UNID	COEFICIENTE	PREÇO UNITÁRIO	TOTAL
00002705	ENERGIA ELETRICA ATE 2000 KWH INDUSTRIAL, SEM DEMANDA	SINAPI	KWH	1,36000000	R\$ 0,92	R\$ 1,25

TOTAL Especiais:	R\$ 1,25
VALOR:	1,25

88316 SERVENTE COM ENCARGOS COMPLEMENTARES (H)						
Encargos Complementares		FONTES	UNID	COEFICIENTE	PREÇO UNITÁRIO	TOTAL
00037370	ALIMENTACAO - HORISTA (COLETADO CAIXA - ENCARGOS COMPLEMENTARES)	SINAPI	H	1,00000000	R\$ 3,62	R\$ 3,62
00043491	EPI - FAMILIA SERVENTE - HORISTA (ENCARGOS COMPLEMENTARES - COLETADO CAIXA)	SINAPI	H	1,00000000	R\$ 1,39	R\$ 1,39
00037372	EXAMES - HORISTA (COLETADO CAIXA - ENCARGOS COMPLEMENTARES)	SINAPI	H	1,00000000	R\$ 1,43	R\$ 1,43
00043467	FERRAMENTAS - FAMILIA SERVENTE - HORISTA (ENCARGOS COMPLEMENTARES - COLETADO CAIXA)	SINAPI	H	1,00000000	R\$ 0,61	R\$ 0,61
00037373	SEGURO - HORISTA (COLETADO CAIXA - ENCARGOS COMPLEMENTARES)	SINAPI	H	1,00000000	R\$ 0,08	R\$ 0,08
00037371	TRANSPORTE - HORISTA (COLETADO CAIXA - ENCARGOS COMPLEMENTARES)	SINAPI	H	1,00000000	R\$ 1,09	R\$ 1,09
TOTAL Encargos Complementares:						R\$ 8,22
Mão de Obra		FONTES	UNID	COEFICIENTE	PREÇO UNITÁRIO	TOTAL
00006111	SERVENTE DE OBRAS (HORISTA)	SINAPI	H	1,00000000	R\$ 13,43	R\$ 13,43
TOTAL Mão de Obra:						R\$ 13,43
Serviço		FONTES	UNID	COEFICIENTE	PREÇO UNITÁRIO	TOTAL
95378	CURSO DE CAPACITAÇÃO PARA SERVENTE (ENCARGOS COMPLEMENTARES) - HORISTA	SINAPI	H	1,00000000	R\$ 0,28	R\$ 0,28
TOTAL Serviço:						R\$ 0,28
VALOR:						21,93

86883 SIFÃO DO TIPO FLEXÍVEL EM PVC 1 X 1.1/2 - FORNECIMENTO E INSTALAÇÃO. AF_01/2020 (UN)						
Material		FONTES	UNID	COEFICIENTE	PREÇO UNITÁRIO	TOTAL
00003146	FITA VEDA ROSCA, EM PTFE, ROLO DE 18 MM X 10 M (L X C)	SINAPI	UN	0,03320000	R\$ 3,98	R\$ 0,13
00044945	SIFAO / TUBO SINFONADO EXTENSIVEL/SANFONADO, UNIVERSAL/ SIMPLES, ENTRE *50 A 70" CM, DE PLASTICO BRANCO	SINAPI	UN	1,00000000	R\$ 8,79	R\$ 8,79
TOTAL Material:						R\$ 8,92
Mão de Obra com Encargos Complementares		FONTES	UNID	COEFICIENTE	PREÇO UNITÁRIO	TOTAL
88267	ENCANADOR OU BOMBEIRO HIDRÁULICO COM ENCARGOS COMPLEMENTARES	SINAPI	H	0,08450000	R\$ 27,49	R\$ 2,32
88316	SERVENTE COM ENCARGOS COMPLEMENTARES	SINAPI	H	0,02660000	R\$ 21,93	R\$ 0,58
TOTAL Mão de Obra com Encargos Complementares:						R\$ 2,90
VALOR:						11,82

91946 SUPORTE PARAFUSADO COM PLACA DE ENCAIXE 4" X 2" MÉDIO (1,30 M DO PISO) PARA PONTO ELÉTRICO - FORNECIMENTO E INSTALAÇÃO. AF_03/2023 (UN)						
Material		FONTES	UNID	COEFICIENTE	PREÇO UNITÁRIO	TOTAL
00038094	ESPELHO / PLACA DE 3 POSTOS 4" X 2", PARA INSTALACAO DE TOMADAS E INTERRUPTORES	SINAPI	UN	1,00000000	R\$ 2,85	R\$ 2,85
00038099	SUPORTE DE FIXACAO PARA ESPELHO / PLACA 4" X 2", PARA 3 MODULOS, PARA INSTALACAO DE TOMADAS E INTERRUPTORES (SOMENTE SUPORTE)	SINAPI	UN	1,00000000	R\$ 1,48	R\$ 1,48
TOTAL Material:						R\$ 4,33
Mão de Obra com Encargos Complementares		FONTES	UNID	COEFICIENTE	PREÇO UNITÁRIO	TOTAL
88247	AUXILIAR DE ELETRICISTA COM ENCARGOS COMPLEMENTARES	SINAPI	H	0,12800000	R\$ 23,42	R\$ 2,99
88264	ELETRICISTA COM ENCARGOS COMPLEMENTARES	SINAPI	H	0,12800000	R\$ 28,54	R\$ 3,65
TOTAL Mão de Obra com Encargos Complementares:						R\$ 6,64
VALOR:						10,97

86875 TANQUE DE MÁRMORE SINTÉTICO COM COLUNA, 22L OU EQUIVALENTE FORNECIMENTO E INSTALAÇÃO. AF_01/2020 (UN)						
Material		FONTES	UNID	COEFICIENTE	PREÇO UNITÁRIO	TOTAL
00004351	PARAFUSO NIQUELADO 3 1/2" COM ACABAMENTO CROMADO PARA FIXAR PEÇA SANITARIA, INCLUI PORCA CEGA, ARRUELA E BUCHA DE NYLON TAMANHO S-8	SINAPI	UN	6,00000000	R\$ 23,11	R\$ 138,66
00037329	REJUNTE EPOXI, QUALQUER COR	SINAPI	KG	0,07490000	R\$ 144,69	R\$ 10,83
00037589	TANQUE SIMPLES EM MARMORE SINTETICO COM COLUNA, CAPACIDADE *22" L, *60 X 46" CM	SINAPI	UN	1,00000000	R\$ 225,98	R\$ 225,98
TOTAL Material:						R\$ 375,47
Mão de Obra com Encargos Complementares		FONTES	UNID	COEFICIENTE	PREÇO UNITÁRIO	TOTAL
88267	ENCANADOR OU BOMBEIRO HIDRÁULICO COM ENCARGOS COMPLEMENTARES	SINAPI	H	0,96610000	R\$ 27,49	R\$ 26,55

88316	SERVENTE COM ENCARGOS COMPLEMENTARES	SINAPI	H	0,45820000	R\$ 21,93	R\$ 10,04
					TOTAL Mão de Obra com Encargos Complementares:	R\$ 36,59
					VALOR:	412,06

88323 TELHADISTA COM ENCARGOS COMPLEMENTARES (H)

Encargos Complementares		FONTES	UNID	COEFICIENTE	PREÇO UNITÁRIO	TOTAL
00037370	ALIMENTACAO - HORISTA (COLETADO CAIXA - ENCARGOS COMPLEMENTARES)	SINAPI	H	1,00000000	R\$ 3,62	R\$ 3,62
00043483	EPI - FAMILIA CARPINTEIRO DE FORMAS - HORISTA (ENCARGOS COMPLEMENTARES - COLETADO CAIXA)	SINAPI	H	1,00000000	R\$ 1,43	R\$ 1,43
00037372	EXAMES - HORISTA (COLETADO CAIXA - ENCARGOS COMPLEMENTARES)	SINAPI	H	1,00000000	R\$ 1,43	R\$ 1,43
00043459	FERRAMENTAS - FAMILIA CARPINTEIRO DE FORMAS - HORISTA (ENCARGOS COMPLEMENTARES - COLETADO CAIXA)	SINAPI	H	1,00000000	R\$ 0,44	R\$ 0,44
00037373	SEGURO - HORISTA (COLETADO CAIXA - ENCARGOS COMPLEMENTARES)	SINAPI	H	1,00000000	R\$ 0,08	R\$ 0,08
00037371	TRANSPORTE - HORISTA (COLETADO CAIXA - ENCARGOS COMPLEMENTARES)	SINAPI	H	1,00000000	R\$ 1,09	R\$ 1,09
					TOTAL Encargos Complementares:	R\$ 8,09
Mão de Obra		FONTES	UNID	COEFICIENTE	PREÇO UNITÁRIO	TOTAL
00012869	TELHADOR / TELHADISTA (HORISTA)	SINAPI	H	1,00000000	R\$ 19,23	R\$ 19,23
					TOTAL Mão de Obra:	R\$ 19,23
Serviço		FONTES	UNID	COEFICIENTE	PREÇO UNITÁRIO	TOTAL
95385	CURSO DE CAPACITAÇÃO PARA TELHADISTA (ENCARGOS COMPLEMENTARES) - HORISTA	SINAPI	H	1,00000000	R\$ 0,22	R\$ 0,22
					TOTAL Serviço:	R\$ 0,22
					VALOR:	27,54

91991 TOMADA ALTA DE EMBUTIR (1 MÓDULO), 2P+T 20 A, SEM SUPORTE E SEM PLACA - FORNECIMENTO E INSTALAÇÃO. AF_03/2023 (UN)

Material		FONTES	UNID	COEFICIENTE	PREÇO UNITÁRIO	TOTAL
00038102	TOMADA 2P+T 20A, 250V (APENAS MÓDULO)	SINAPI	UN	1,00000000	R\$ 9,79	R\$ 9,79
					TOTAL Material:	R\$ 9,79
Mão de Obra com Encargos Complementares		FONTES	UNID	COEFICIENTE	PREÇO UNITÁRIO	TOTAL
88247	AUXILIAR DE ELETRICISTA COM ENCARGOS COMPLEMENTARES	SINAPI	H	0,51100000	R\$ 23,42	R\$ 11,96
88264	ELETRICISTA COM ENCARGOS COMPLEMENTARES	SINAPI	H	0,51100000	R\$ 28,54	R\$ 14,58
					TOTAL Mão de Obra com Encargos Complementares:	R\$ 26,54
					VALOR:	36,33

91998 TOMADA BAIXA DE EMBUTIR (1 MÓDULO), 2P+T 10 A, SEM SUPORTE E SEM PLACA - FORNECIMENTO E INSTALAÇÃO. AF_03/2023 (UN)

Material		FONTES	UNID	COEFICIENTE	PREÇO UNITÁRIO	TOTAL
00038101	TOMADA 2P+T 10A, 250V (APENAS MÓDULO)	SINAPI	UN	1,00000000	R\$ 7,65	R\$ 7,65
					TOTAL Material:	R\$ 7,65
Mão de Obra com Encargos Complementares		FONTES	UNID	COEFICIENTE	PREÇO UNITÁRIO	TOTAL
88247	AUXILIAR DE ELETRICISTA COM ENCARGOS COMPLEMENTARES	SINAPI	H	0,24200000	R\$ 23,42	R\$ 5,66
88264	ELETRICISTA COM ENCARGOS COMPLEMENTARES	SINAPI	H	0,24200000	R\$ 28,54	R\$ 6,90
					TOTAL Mão de Obra com Encargos Complementares:	R\$ 12,56
					VALOR:	20,21

91994 TOMADA MÉDIA DE EMBUTIR (1 MÓDULO), 2P+T 10 A, SEM SUPORTE E SEM PLACA - FORNECIMENTO E INSTALAÇÃO. AF_03/2023 (UN)

Material		FONTES	UNID	COEFICIENTE	PREÇO UNITÁRIO	TOTAL
00038101	TOMADA 2P+T 10A, 250V (APENAS MÓDULO)	SINAPI	UN	1,00000000	R\$ 7,65	R\$ 7,65
					TOTAL Material:	R\$ 7,65
Mão de Obra com Encargos Complementares		FONTES	UNID	COEFICIENTE	PREÇO UNITÁRIO	TOTAL
88247	AUXILIAR DE ELETRICISTA COM ENCARGOS COMPLEMENTARES	SINAPI	H	0,31700000	R\$ 23,42	R\$ 7,42
88264	ELETRICISTA COM ENCARGOS COMPLEMENTARES	SINAPI	H	0,31700000	R\$ 28,54	R\$ 9,04
					TOTAL Mão de Obra com Encargos Complementares:	R\$ 16,46
					VALOR:	24,11

86913 TORNEIRA CROMADA 1/2" OU 3/4" PARA TANQUE, PADRÃO POPULAR - FORNECIMENTO E INSTALAÇÃO. AF_01/2020 (UN)

Material		FONTES	UNID	COEFICIENTE	PREÇO UNITÁRIO	TOTAL
----------	--	--------	------	-------------	----------------	-------

00003146	FITA VEDA ROSCA, EM PTFE, ROLO DE 18 MM X 10 M (L X C)	SINAPI	UN	0,02100000	R\$ 3,98	R\$ 0,08
00007604	TORNEIRA METALICA CROMADA PARA TANQUE / JARDIM, SEM BICO, CANO LONGO, DE PAREDE, PADRAO POPULAR / USO GERAL, 1/2" OU 3/4"	SINAPI	UN	1,00000000	R\$ 48,65	R\$ 48,65
TOTAL Material:						R\$ 48,73
Mão de Obra com Encargos Complementares						
88267	ENCANADOR OU BOMBEIRO HIDRÁULICO COM ENCARGOS COMPLEMENTARES	SINAPI	H	0,15250000	R\$ 27,49	R\$ 4,19
88316	SERVEnte COM ENCARGOS COMPLEMENTARES	SINAPI	H	0,04810000	R\$ 21,93	R\$ 1,05
TOTAL Mão de Obra com Encargos Complementares:						R\$ 5,24
VALOR:						53,97

86906 TORNEIRA CROMADA DE MESA, 1/2" OU 3/4", PARA LAVATÓRIO, PADRÃO POPULAR - FORNECIMENTO E INSTALAÇÃO. AF_01/2020 (UN)						
Material						
00003146	FITA VEDA ROSCA, EM PTFE, ROLO DE 18 MM X 10 M (L X C)	SINAPI	UN	0,02100000	R\$ 3,98	R\$ 0,08
00013415	TORNEIRA DE MESA/BANCADA, PARA LAVATORIO, FIXA, METALICA CROMADA, PADRAO POPULAR, 1/2" OU 3/4"	SINAPI	UN	1,00000000	R\$ 69,95	R\$ 69,95
TOTAL Material:						R\$ 70,03
Mão de Obra com Encargos Complementares						
88267	ENCANADOR OU BOMBEIRO HIDRÁULICO COM ENCARGOS COMPLEMENTARES	SINAPI	H	0,09600000	R\$ 27,49	R\$ 2,63
88316	SERVEnte COM ENCARGOS COMPLEMENTARES	SINAPI	H	0,03030000	R\$ 21,93	R\$ 0,66
TOTAL Mão de Obra com Encargos Complementares:						R\$ 3,29
VALOR:						73,32

86911 TORNEIRA CROMADA LONGA, DE PAREDE, 1/2" OU 3/4", PARA PIA DE COZINHA, PADRÃO POPULAR - FORNECIMENTO E INSTALAÇÃO. AF_01/2020 (UN)						
Material						
00003146	FITA VEDA ROSCA, EM PTFE, ROLO DE 18 MM X 10 M (L X C)	SINAPI	UN	0,02100000	R\$ 3,98	R\$ 0,08
00013416	TORNEIRA METALICA CROMADA, RETA, DE PAREDE, PARA COZINHA, SEM BICO, SEM AREJADOR, PADRAO POPULAR, 1/2" OU 3/4"	SINAPI	UN	1,00000000	R\$ 81,74	R\$ 81,74
TOTAL Material:						R\$ 81,82
Mão de Obra com Encargos Complementares						
88267	ENCANADOR OU BOMBEIRO HIDRÁULICO COM ENCARGOS COMPLEMENTARES	SINAPI	H	0,11640000	R\$ 27,49	R\$ 3,19
88316	SERVEnte COM ENCARGOS COMPLEMENTARES	SINAPI	H	0,03670000	R\$ 21,93	R\$ 0,80
TOTAL Mão de Obra com Encargos Complementares:						R\$ 3,99
VALOR:						85,81

86888 VASO SANITÁRIO SIFONADO COM CAIXA ACOPLADA LOUÇA BRANCA - FORNECIMENTO E INSTALAÇÃO. AF_01/2020 (UN)						
Material						
00006138	ANEL DE VEDACAO, PVC FLEXIVEL, 100 MM, PARA SAIDA DE BACIA / VASO SANITARIO	SINAPI	UN	1,00000000	R\$ 12,76	R\$ 12,76
00010422	BACIA SANITARIA (VASO) COM CAIXA ACOPLADA, SIFAO APARENTE, DE LOUCA BRANCA (SEM ASSENTO)	SINAPI	UN	1,00000000	R\$ 411,22	R\$ 411,22
00004384	PARAFUSO NIQUELADO COM ACABAMENTO CROMADO PARA FIXAR PEÇA SANITARIA, INCLUI PORCA CEGA, ARRUOLA E BUCHA DE NYLON TAMANHO S-10	SINAPI	UN	2,00000000	R\$ 31,17	R\$ 62,34
00037329	REJUNTE EPOXI, QUALQUER COR	SINAPI	KG	0,08810000	R\$ 144,69	R\$ 12,74
TOTAL Material:						R\$ 499,06
Mão de Obra com Encargos Complementares						
88267	ENCANADOR OU BOMBEIRO HIDRÁULICO COM ENCARGOS COMPLEMENTARES	SINAPI	H	0,77910000	R\$ 27,49	R\$ 21,41
88316	SERVEnte COM ENCARGOS COMPLEMENTARES	SINAPI	H	0,43840000	R\$ 21,93	R\$ 9,61
TOTAL Mão de Obra com Encargos Complementares:						R\$ 31,02
VALOR:						530,08

90587 VIBRADOR DE IMERSÃO, DIÂMETRO DE PONTEIRA 45MM, MOTOR ELÉTRICO TRIFÁSICO POTÊNCIA DE 2 CV - CHI DIURNO. AF_06/2015 (CHI)						
Serviço						
90582	VIBRADOR DE IMERSÃO, DIÂMETRO DE PONTEIRA 45MM, MOTOR ELÉTRICO TRIFÁSICO POTÊNCIA DE 2 CV - DEPRECIÇÃO. AF_06/2015	SINAPI	H	1,00000000	R\$ 0,44	R\$ 0,44
90583	VIBRADOR DE IMERSÃO, DIÂMETRO DE PONTEIRA 45MM, MOTOR ELÉTRICO TRIFÁSICO POTÊNCIA DE 2 CV - JUROS. AF_06/2015	SINAPI	H	1,00000000	R\$ 0,10	R\$ 0,10
TOTAL Serviço:						R\$ 0,54

VALOR:	0,54
--------	------

90586 VIBRADOR DE IMERSÃO, DIÂMETRO DE PONTEIRA 45MM, MOTOR ELÉTRICO TRIFÁSICO POTÊNCIA DE 2 CV - CHP DIURNO. AF_06/2015 (CHP)						
Serviço		FORTE	UNID	COEFICIENTE	PREÇO UNITÁRIO	TOTAL
90582	VIBRADOR DE IMERSÃO, DIÂMETRO DE PONTEIRA 45MM, MOTOR ELÉTRICO TRIFÁSICO POTÊNCIA DE 2 CV - DEPRECIAÇÃO. AF_06/2015	SINAPI	H	1,00000000	R\$ 0,44	R\$ 0,44
90583	VIBRADOR DE IMERSÃO, DIÂMETRO DE PONTEIRA 45MM, MOTOR ELÉTRICO TRIFÁSICO POTÊNCIA DE 2 CV - JUROS. AF_06/2015	SINAPI	H	1,00000000	R\$ 0,10	R\$ 0,10
90584	VIBRADOR DE IMERSÃO, DIÂMETRO DE PONTEIRA 45MM, MOTOR ELÉTRICO TRIFÁSICO POTÊNCIA DE 2 CV - MANUTENÇÃO. AF_06/2015	SINAPI	H	1,00000000	R\$ 0,34	R\$ 0,34
90585	VIBRADOR DE IMERSÃO, DIÂMETRO DE PONTEIRA 45MM, MOTOR ELÉTRICO TRIFÁSICO POTÊNCIA DE 2 CV - MATERIAIS NA OPERAÇÃO. AF_06/2015	SINAPI	H	1,00000000	R\$ 0,47	R\$ 0,47
TOTAL Serviço:						R\$ 1,35
VALOR:						1,35

90582 VIBRADOR DE IMERSÃO, DIÂMETRO DE PONTEIRA 45MM, MOTOR ELÉTRICO TRIFÁSICO POTÊNCIA DE 2 CV - DEPRECIAÇÃO. AF_06/2015 (H)						
Equipamento		FORTE	UNID	COEFICIENTE	PREÇO UNITÁRIO	TOTAL
00013896	VIBRADOR DE IMERSAO, DIAMETRO DA PONTEIRA DE "45" MM, COM MOTOR ELETRICO TRIFASICO DE 2 HP (2 CV)	SINAPI	UN	0,00012800	R\$ 3.449,30	R\$ 0,44
TOTAL Equipamento:						R\$ 0,44
VALOR:						0,44

90583 VIBRADOR DE IMERSÃO, DIÂMETRO DE PONTEIRA 45MM, MOTOR ELÉTRICO TRIFÁSICO POTÊNCIA DE 2 CV - JUROS. AF_06/2015 (H)						
Equipamento		FORTE	UNID	COEFICIENTE	PREÇO UNITÁRIO	TOTAL
00013896	VIBRADOR DE IMERSAO, DIAMETRO DA PONTEIRA DE "45" MM, COM MOTOR ELETRICO TRIFASICO DE 2 HP (2 CV)	SINAPI	UN	0,00002960	R\$ 3.449,30	R\$ 0,10
TOTAL Equipamento:						R\$ 0,10
VALOR:						0,10

90584 VIBRADOR DE IMERSÃO, DIÂMETRO DE PONTEIRA 45MM, MOTOR ELÉTRICO TRIFÁSICO POTÊNCIA DE 2 CV - MANUTENÇÃO. AF_06/2015 (H)						
Equipamento		FORTE	UNID	COEFICIENTE	PREÇO UNITÁRIO	TOTAL
00013896	VIBRADOR DE IMERSAO, DIAMETRO DA PONTEIRA DE "45" MM, COM MOTOR ELETRICO TRIFASICO DE 2 HP (2 CV)	SINAPI	UN	0,00010000	R\$ 3.449,30	R\$ 0,34
TOTAL Equipamento:						R\$ 0,34
VALOR:						0,34

90585 VIBRADOR DE IMERSÃO, DIÂMETRO DE PONTEIRA 45MM, MOTOR ELÉTRICO TRIFÁSICO POTÊNCIA DE 2 CV - MATERIAIS NA OPERAÇÃO. AF_06/2015 (H)						
Especiais		FORTE	UNID	COEFICIENTE	PREÇO UNITÁRIO	TOTAL
00002705	ENERGIA ELETRICA ATE 2000 KWH INDUSTRIAL, SEM DEMANDA	SINAPI	KWH	0,52000000	R\$ 0,92	R\$ 0,47
TOTAL Especiais:						R\$ 0,47
VALOR:						0,47

86879 VÁLVULA EM PLÁSTICO 1" PARA PIA, TANQUE OU LAVATÓRIO, COM OU SEM LADRÃO - FORNECIMENTO E INSTALAÇÃO. AF_01/2020 (UN)						
Material		FORTE	UNID	COEFICIENTE	PREÇO UNITÁRIO	TOTAL
00003146	FITA VEDA ROSCA, EM PTFE, ROLO DE 18 MM X 10 M (L X C)	SINAPI	UN	0,03320000	R\$ 3,98	R\$ 0,13
00006153	VALVULA EM PLASTICO BRANCO PARA TANQUE OU LAVATORIO 1", SEM UNHO E SEM LADRAO	SINAPI	UN	1,00000000	R\$ 5,17	R\$ 5,17
TOTAL Material:						R\$ 5,30
Mão de Obra com Encargos Complementares		FORTE	UNID	COEFICIENTE	PREÇO UNITÁRIO	TOTAL
88267	ENCANADOR OU BOMBEIRO HIDRÁULICO COM ENCARGOS COMPLEMENTARES	SINAPI	H	0,12320000	R\$ 27,49	R\$ 3,38
88316	SERVENTE COM ENCARGOS COMPLEMENTARES	SINAPI	H	0,03880000	R\$ 21,93	R\$ 0,85
TOTAL Mão de Obra com Encargos Complementares:						R\$ 4,23
VALOR:						9,53

86880 VÁLVULA EM PLÁSTICO CROMADO TIPO AMERICANA 3.1/2" X 1.1/2" SEM ADAPTADOR PARA PIA - FORNECIMENTO E INSTALAÇÃO. AF_01/2020 (UN)						
Material		FORTE	UNID	COEFICIENTE	PREÇO UNITÁRIO	TOTAL
00003146	FITA VEDA ROSCA, EM PTFE, ROLO DE 18 MM X 10 M (L X C)	SINAPI	UN	0,04800000	R\$ 3,98	R\$ 0,19
00006155	VALVULA EM PLASTICO CROMADO TIPO AMERICANA PARA PIA DE COZINHA 3.1/2" X 1.1/2", SEM ADAPTADOR	SINAPI	UN	1,00000000	R\$ 21,14	R\$ 21,14
TOTAL Material:						R\$ 21,33

Mão de Obra com Encargos Complementares		FONTE	UNID	COEFICIENTE	PREÇO UNITÁRIO	TOTAL
88267	ENCANADOR OU BOMBEIRO HIDRÁULICO COM ENCARGOS COMPLEMENTARES	SINAPI	H	0,12320000	R\$ 27,49	R\$ 3,38
88316	SERVENTE COM ENCARGOS COMPLEMENTARES	SINAPI	H	0,03880000	R\$ 21,93	R\$ 0,85
TOTAL Mão de Obra com Encargos Complementares:						R\$ 4,23
VALOR:						25,56

dez/25

JARBAS RICCIOPPO SILVA Assinado de forma digital por
 JUNIOR:25236385172 JARBAS RICCIOPPO SILVA
 JUNIOR:25236385172
 Dados: 2025.12.02 15:27:08 -03'00'