



PROJETO BÁSICO

OBJETO:	EXECUÇÃO DOS SERVIÇOS DE CONSTRUÇÃO DE 20 UNIDADES HABITACIONAIS NO MUNICÍPIO DE CATUNDA - CE
LOCAL:	RUA RAIMUNDA RODRIGUES VASCONCELOS, SN, ALTO BELA VISTA, CATUNDA-CE
MUNICÍPIO:	CATUNDA - CEARÁ
AGENTES PARTICIPANTES:	PREFEITURA MUNICIPAL DE CATUNDA-CE



ÍNDICE

1. MEMORIAL DESCRITO/ ESPECIFICAÇÕES TÉCNICAS
2. PARCELAS DE MAIOR RELEVÂNCIA E VALOR SIGNIFICATIVO
3. CURVA ABC
4. RT (RESPONSABILIDADE TÉCNICA)
5. PLANILHA ORÇAMENTÁRIA
6. MEMÓRIA DE CÁLCULO
7. CRONOGRAMA FÍSICO-FINANCEIRO
8. COMPOSIÇÕES DE CUSTOS UNITÁRIOS
9. COMPOSIÇÃO DE BDI (BENEFÍCIOS E DESPESAS INDIRETAS)
10. TABELA DE ENCARGOS SOCIAIS
11. PEÇAS GRÁFICAS



1. MEMORIAL DESCRITO/ ESPECIFICAÇÕES TÉCNICAS



MEMORIAL DESCRITIVO /ESPECIFICAÇÕES TÉCNICAS

EXECUÇÃO DOS SERVIÇOS DE CONSTRUÇÃO DE 20 UNIDADES HABITACIONAIS NO MUNICIPIO DE CATUNDA - CE

ASSUNTO:

CONSTRUÇÃO DE 20 UNIDADES HABITACIONAIS NO MUNICIPIO DE CATUNDA - CE

ENDEREÇO / DATA:

RUA RAIMUNDA RODRIGUES VASCONCELOS, SN, ALTO BELA VISTA, CATUNDA-CE, 06/01/2026

CONSIDERAÇÕES INICIAIS

O presente memorial tem por objetivo estabelecer critérios, definir tipos de materiais e descrever de forma clara os serviços a serem executados, bem como estabelecer normas para execução da obra de construção supracitada.

A obra será executada de acordo com o estabelecido neste memorial, e nas quantidades especificadas em planilha, salvo alterações da elaboração dos projetos executivos, devidamente aprovados pela PREFEITURA MUNICIPAL.

Todos os materiais a serem empregados nas obras deverão ser comprovadamente de boa qualidade e satisfazer rigorosamente as especificações a seguir. Todos os serviços serão executados em completa obediência aos princípios de boa técnica, devendo ainda satisfazer rigorosamente às Normas Brasileiras.

INTERPRETAÇÃO DE DOCUMENTOS FORNECIDOS

No caso de divergências de interpretação entre documentos fornecidos, será obedecida a seguinte ordem de prioridades:

- Em caso de divergências entre esta especificação e os desenhos/projetos fornecidos deverá ser consultado a PREFEITURA MUNICIPAL.
- Em caso de divergência entre os projetos de datas diferentes, prevalecerão sempre os mais recentes.
- As cotas dos desenhos prevalecem sobre o desenho (escala).

FISCALIZAÇÃO E DOCUMENTOS DA OBRA

Será fornecido pela PREFEITURA todos os projetos executivos para execução da obra: planta arquitetônica da obra, projeto estrutural, hidrossanitário e elétrico. O recolhimento de ART junto ao



CREA-CE para execução da obra será de competência do construtor, devendo uma das vias ser mantida na obra.

A FISCALIZAÇÃO deverá orientar sobre questões técnicas burocráticas da obra, sem que isto implique em transferência de responsabilidade sobre a execução da obra, a qual será única e exclusivamente de competência do Construtor.

CRITÉRIO DE SIMILARIDADE

Todo material empregado na execução dos serviços será de primeira qualidade, sendo rejeitados aqueles que não se enquadrarem nas especificações.

LICENÇAS E FRANQUIAS

Será fornecido pela PREFEITURA todos os projetos executivos para execução da obra em arquivo no formato pdf ou dwg. São eles: Planta de Localização, Plantas Arquitetônicas, Projetos Hidrossanitários, Projeto de Drenagem Pluvial, Projeto Elétrico e estrutural.

O recolhimento de ART junto ao CREA-CE para execução da obra será de competência do construtor, devendo uma das vias ser mantida na obra.

A FISCALIZAÇÃO deverá orientar sobre questões técnicas burocráticas da obra, sem que isto implique em transferência de responsabilidade sobre a execução da obra, a qual será única e exclusivamente de competência do Construtor.

LIVRO DE OCORRÊNCIA

A contratada deverá manter na obra, um livro de ocorrências, porque todas as ordens da fiscalização serão transmitidas por escrito e só assim produzirão efeitos.



1. ADMINISTRAÇÃO DA OBRA

1.1. CXX1 ADMINISTRAÇÃO LOCAL DA OBRA (%)

O serviço compreende a administração local da obra, abrangendo o acompanhamento diário das atividades, organização de frentes de trabalho, controle de mão de obra, materiais e equipamentos, bem como o cumprimento das normas técnicas, de segurança e do cronograma estabelecido, garantindo a qualidade e o andamento adequado dos serviços executados.

2. SERVIÇOS PRELIMINARES

2.1. 103689 FORNECIMENTO E INSTALAÇÃO DE PLACA DE OBRA COM CHAPA GALVANIZADA E ESTRUTURA DE MADEIRA. AF_03/2022_PS (M2)

O serviço consiste no fornecimento e instalação de placa de obra confeccionada em chapa galvanizada, fixada em estrutura de madeira resistente e adequada para exposição externa. A execução contempla o transporte, a montagem e a fixação da placa no local determinado, assegurando visibilidade, durabilidade e conformidade com as especificações do projeto.

3. FUNDAÇÕES E CONTENÇÕES

SAPATA

3.1. 96521 ESCAVAÇÃO MECANIZADA PARA BLOCO DE COROAMENTO OU SAPATA COM RETROESCAVADEIRA (INCLUINDO ESCAVAÇÃO PARA COLOCAÇÃO DE FÔRMAS). AF_01/2024 (M3)

O serviço consiste na execução de escavação mecanizada com retroescavadeira, destinada à abertura de blocos de coroamento ou sapatas, incluindo a escavação necessária para a posterior colocação das fôrmas. A atividade contempla o adequado dimensionamento dos locais de fundação conforme projeto, garantindo precisão, segurança e condições adequadas para a etapa de concretagem.

3.2. 101616 PREPARO DE FUNDO DE VALA COM LARGURA MENOR QUE 1,5 M (ACERTO DO SOLO NATURAL). AF_08/2020 (M2)

O serviço consiste no preparo do fundo de vala com largura inferior a 1,5 m, por meio do acerto e regularização do solo natural, garantindo a superfície adequada para recebimento das etapas subsequentes de fundação ou assentamento, conforme especificações do projeto.

3.3. 96619 LASTRO DE CONCRETO MAGRO, APLICADO EM BLOCOS DE COROAMENTO OU SAPATAS, ESPESSURA DE 5 CM. AF_01/2024 (M2)

O serviço consiste na execução de lastro de concreto magro com espessura de 5 cm. Tem a finalidade de regularizar a base de apoio das fundações, proporcionando nivelamento, limpeza da superfície e melhor distribuição dos esforços, em conformidade com o projeto estrutural.



3.4. 96541 FABRICAÇÃO, MONTAGEM E DESMONTAGEM DE FÔRMA PARA SAPATA, EM CHAPA DE MADEIRA COMPENSADA RESINADA, E=17 MM, 4 UTILIZAÇÕES. AF_01/2024 (M2)

O serviço compreende a fabricação, montagem e desmontagem de fôrmas para sapatas, executadas em chapa de madeira compensada resinada com espessura de 17 mm, dimensionadas para até quatro utilizações. As fôrmas são montadas de acordo com o projeto estrutural, assegurando resistência, precisão dimensional e adequado acabamento para posterior concretagem.

3.5. 104919 ARMAÇÃO DE SAPATA ISOLADA, VIGA BALDRAME E SAPATA CORRIDA UTILIZANDO AÇO CA-50 DE 10 MM - MONTAGEM. AF_01/2024 (KG)

O serviço consiste na montagem de armação para sapata isolada, viga baldrame e sapata corrida, utilizando aço CA-50 de 10 mm, conforme especificações do projeto estrutural. A execução inclui o corte, dobra, amarração e posicionamento das barras, garantindo resistência, estabilidade e conformidade com as normas técnicas vigentes.

3.6. 104917 ARMAÇÃO DE SAPATA ISOLADA, VIGA BALDRAME E SAPATA CORRIDA UTILIZANDO AÇO CA-50 DE 6,3 MM - MONTAGEM. AF_01/2024 (KG)

Será executada a montagem das armaduras das fundações, compreendendo as sapatas isoladas, sapatas corridas e vigas baldrame, utilizando barras de aço CA-50 com diâmetro de 6,3 mm. As armações serão confeccionadas de acordo com os projetos estruturais, respeitando as dimensões, espaçamentos, cobrimentos e demais exigências das normas técnicas vigentes (NBR 6118 e NBR 14931). As barras de aço serão cortadas e dobradas conforme as especificações do projeto, utilizando equipamentos apropriados. A montagem será feita com o amarramento das peças por meio de arame recozido, garantindo a rigidez e o posicionamento correto das armaduras para a etapa de concretagem.

3.7. 104916 ARMAÇÃO DE SAPATA ISOLADA, VIGA BALDRAME E SAPATA CORRIDA UTILIZANDO AÇO CA-60 DE 5 MM - MONTAGEM. AF_01/2024 (KG)

Será executada a montagem das armaduras das fundações, abrangendo sapatas isoladas, sapatas corridas e vigas baldrame, utilizando aço CA-60 com diâmetro de 5 mm. As armaduras serão confeccionadas conforme os projetos estruturais, respeitando as dimensões, espaçamentos entre barras, cobrimentos e demais requisitos estabelecidos pelas normas técnicas vigentes (como a NBR 6118 e a NBR 14931). As barras de aço serão cortadas e dobradas conforme as especificações do projeto estrutural. A montagem será realizada com arame recozido, garantindo o correto posicionamento e travamento das armaduras.

3.8. 96556_ADP-01 CONCRETAGEM DE SAPATA, FCK 20 MPA, COM USO DE JERICA - LANÇAMENTO, ADENSAMENTO E ACABAMENTO. (M3)

Será executada a concretagem das sapatas com concreto dosado para resistência característica à compressão de 20 MPa (Fck 20 MPa). O lançamento do concreto será realizado manualmente, com o uso de jérica, respeitando os procedimentos técnicos que garantam o



preenchimento completo das formas e a integridade das armaduras. Após o lançamento, o concreto será adensado mecanicamente, preferencialmente com vibrador de imersão, para eliminar bolhas de ar e garantir a compacidade e aderência do concreto às armaduras. Em seguida, será feito o acabamento superficial das sapatas, deixando-as niveladas e prontas para a cura. Serão observadas todas as recomendações das normas técnicas vigentes (especialmente NBR 6118 e NBR 14931), incluindo cuidados com a cura úmida ou química, a fim de assegurar o desenvolvimento adequado da resistência do concreto.

3.9. 93382 REATERRO MANUAL DE VALAS, COM COMPACTADOR DE SOLOS DE PERCUSSÃO. AF_08/2023 (M3).

Será executado o reaterro manual de valas, utilizando solo proveniente da escavação ou material previamente selecionado, conforme indicado no projeto. O reaterro será realizado em camadas sucessivas, com espessura adequada (geralmente entre 20 cm e 30 cm), para garantir o bom desempenho da compactação.

Cada camada será compactada mecanicamente com o uso de compactador de percussão (tipo “sapo”), assegurando a densidade mínima especificada em projeto ou conforme exigência normativa (geralmente $\geq 90\%$ do Proctor Normal, conforme NBR 7182 e NBR 7181).

Durante o processo, serão evitadas a presença de materiais orgânicos, pedras de grande porte ou qualquer tipo de resíduo inadequado. O serviço será executado com atenção à umidade ideal do solo, visando a máxima eficiência da compactação.

3.11. BALDRAMES

3.10. 96527 ESCAVAÇÃO MANUAL PARA VIGA BALDRAME OU SAPATA CORRIDA (INCLUINDO ESCAVAÇÃO PARA COLOCAÇÃO DE FÔRMAS). AF_01/2024 (M3)

Será executada a escavação manual para a implantação de vigas baldrame e/ou sapatas corridas, de acordo com as dimensões e profundidades indicadas no projeto estrutural e considerando as cotas de nível definidas.

A escavação será realizada com o uso de ferramentas manuais, preservando a estabilidade das paredes das valas e evitando o desmoronamento das bordas. Estará incluída nesta etapa a escavação necessária para a posterior colocação das fôrmas, respeitando os afastamentos laterais e o espaço para execução do concreto.

O material escavado será disposto em local previamente definido, podendo ser reaproveitado no reaterro, desde que esteja de acordo com as especificações técnicas. Serão tomadas as devidas precauções em caso de solo instável ou presença de água, com a execução de escoramento ou drenagem, se necessário.

3.11. 96619 LASTRO DE CONCRETO MAGRO, APLICADO EM BLOCOS DE COROAMENTO OU SAPATAS, ESPESSURA DE 5 CM. AF_01/2024 (M2)

Será executado o lastro de concreto magro com espessura de 5 cm, aplicado na base das escavações destinadas a blocos de coroamento ou sapatas, conforme indicado no projeto estrutural.



O concreto utilizado será de baixa resistência (geralmente com F_{ck} entre 5 MPa e 10 MPa), sem função estrutural, e terá como objetivo principal regularizar o fundo da escavação, proporcionar uma base limpa e nivelada para a montagem das armaduras e garantir o cobrimento inferior adequado do concreto estrutural. A superfície do lastro será devidamente nivelada e desempenada, garantindo boa aderência à concretagem posterior da fundação. O lançamento será feito diretamente sobre o solo compactado, livre de detritos, água ou materiais soltos. A medição será realizada em metros quadrados (m^2), considerando a área efetivamente executada com espessura de 5 cm.

3.12. 96536 FABRICAÇÃO, MONTAGEM E DESMONTAGEM DE FÔRMA PARA VIGA BALDRAME, EM MADEIRA SERRADA, E=25 MM, 4 UTILIZAÇÕES. AF_01/2024 (M2)

Será executado o serviço de fabricação, montagem e desmontagem de fôrmas em madeira serrada, com espessura de 25 mm, para a concretagem de vigas baldrame, conforme as dimensões e seções indicadas no projeto estrutural. As fôrmas serão confeccionadas com madeira de boa qualidade, livre de defeitos, proporcionando resistência e estabilidade durante o lançamento e adensamento do concreto. Serão utilizados elementos de escoramento e travamento adequados para garantir o alinhamento, o prumo e o nivelamento das peças. A montagem será realizada no local da obra, com encaixes e fixações que permitam posterior desmontagem sem danos às superfícies concretadas. As fôrmas serão removidas somente após o tempo mínimo de cura recomendado para o concreto, respeitando as condições climáticas e a resistência alcançada. A madeira terá previsão de quatro reutilizações, e o serviço será medido em metros quadrados (m^2) de área de contato da fôrma com o concreto.

3.13. 104917 ARMAÇÃO DE SAPATA ISOLADA, VIGA BALDRAME E SAPATA CORRIDA UTILIZANDO AÇO CA-50 DE 6,3 MM - MONTAGEM. AF_01/2024 (KG)

Será executada a montagem das armaduras das fundações, abrangendo sapatas isoladas, sapatas corridas e vigas baldrame, utilizando aço CA-50 com diâmetro de 6,3 mm, conforme especificações do projeto estrutural. As barras de aço serão cortadas, dobradas e montadas em conformidade com os detalhes construtivos, respeitando os comprimentos de ancoragem, espaçamentos entre barras, sobreposições e demais exigências da NBR 6118 (Projeto de Estruturas de Concreto) e NBR 14931 (Execução de Estruturas de Concreto). As armaduras serão amarradas com arame recozido, garantindo estabilidade durante a concretagem.

3.14. 104918 ARMAÇÃO DE SAPATA ISOLADA, VIGA BALDRAME E SAPATA CORRIDA UTILIZANDO AÇO CA-50 DE 8 MM - MONTAGEM. AF_01/2024 (KG)

Será executada a montagem das armaduras para fundações, compreendendo sapatas isoladas, sapatas corridas e vigas baldrame, utilizando aço CA-50 com diâmetro de 8 mm, conforme especificado nos projetos estruturais. As barras de aço serão cortadas, dobradas e montadas de acordo com as orientações dos projetos e normas técnicas vigentes, principalmente a NBR 6118 e NBR 14931, garantindo o cumprimento dos requisitos quanto a cobrimento, espaçamento e ancoragem.



3.15. 104916 ARMAÇÃO DE SAPATA ISOLADA, VIGA BALDRAME E SAPATA CORRIDA UTILIZANDO AÇO CA-60 DE 5 MM - MONTAGEM. AF_01/2024 (KG)

Será realizada a montagem das armaduras para sapatas isoladas, sapatas corridas e vigas baldrame, utilizando aço CA-60 com diâmetro de 5 mm, conforme as especificações constantes no projeto estrutural. As barras de aço serão cortadas, dobradas e montadas seguindo as normas técnicas vigentes, como a NBR 6118 e NBR 14931, respeitando os critérios de cobertura, espaçamento, amarração e ancoragem previstos. A fixação das armaduras será efetuada por meio de amarrão com arame recozido, garantindo a estabilidade e o correto posicionamento das peças durante a concretagem.

3.16. 96555_AD-01 CONCRETAGEM DE BLOCO DE COROAMENTO OU VIGA BALDRAME, FCK 20 MPA, COM USO DE JERICA - LANÇAMENTO, ADENSAMENTO E ACABAMENTO. (M3)

Será executada a concretagem dos blocos de coroamento ou vigas baldrame utilizando concreto com resistência característica de 20 MPa (Fck 20 MPa). O lançamento do concreto será realizado com o uso de jérica, garantindo o transporte e aplicação adequada do material nas formas.

Após o lançamento, o concreto será adensado mecanicamente, preferencialmente por meio de vibradores de imersão, para eliminar vazios e garantir a compactação total do concreto em torno das armaduras.

3.17. 93382 REATERRO MANUAL DE VALAS, COM COMPACTADOR DE SOLOS DE PERCUSSÃO. AF_08/2023 (M3)

Será executado o reaterro manual das valas utilizando solo apropriado, proveniente da escavação ou material fornecido conforme especificações do projeto. O solo será lançado em camadas uniformes com espessura controlada, e cada camada será compactada mecanicamente com o uso de compactador de percussão, garantindo a densidade e resistência necessárias para a estabilidade da estrutura. Durante o processo, serão observados os cuidados para evitar a presença de materiais orgânicos, pedras grandes ou resíduos que possam comprometer a qualidade do reaterro.

3.20. IMPERMEABILIZAÇÃO

3.18. 87878 CHAPISCO APLICADO EM ALVENARIAS E ESTRUTURAS DE CONCRETO INTERNAS, COM COLHER DE PEDREIRO. ARGAMASSA TRAÇO 1:3 COM PREPARO MANUAL. AF_10/2022 (M2)

Será executada a aplicação de chapisco nas superfícies de alvenarias e estruturas de concreto internas, utilizando argamassa no traço 1:3 (cimento:areia) preparada manualmente.

O chapisco será aplicado com colher de pedreiro, de forma uniforme, para garantir boa aderência das camadas subsequentes de revestimento. A superfície receberá preparo prévio, com limpeza e umedecimento, para otimizar a fixação do chapisco.



3.19. 98562 IMPERMEABILIZAÇÃO DE SUPERFÍCIE COM ARGAMASSA DE CIMENTO E AREIA, COM ADITIVO IMPERMEABILIZANTE, E = 1,5CM. AF_09/2023 (M2)

Será executada a impermeabilização das superfícies utilizando argamassa composta por cimento, areia e aditivo impermeabilizante, aplicada com espessura média de 1,5 cm. A argamassa será preparada de forma homogênea, obedecendo às dosagens recomendadas pelo fabricante do aditivo impermeabilizante, garantindo a eficiência da barreira contra a penetração de água. A aplicação será realizada sobre a superfície previamente limpa, umedecida e isenta de resíduos soltos, de forma uniforme, para assegurar a continuidade e integridade do revestimento impermeabilizante.

3.20. 98557 IMPERMEABILIZAÇÃO DE SUPERFÍCIE COM EMULSÃO ASFÁLTICA, 2 DEMÃOS. AF_09/2023 (M2)

Será realizada a impermeabilização das superfícies mediante a aplicação de emulsão asfáltica em duas demãos consecutivas. Antes da aplicação, a superfície será preparada, estando limpa, seca e isenta de poeira, óleo ou qualquer contaminante que possa comprometer a aderência do material. Cada demão será aplicada de maneira uniforme, respeitando os intervalos de secagem recomendados pelo fabricante, para garantir a continuidade e eficiência da barreira impermeabilizante.

4. SUPRAESTRUTURA

PILARES, VIGAS E LAJES

4.1. 92427 MONTAGEM E DESMONTAGEM DE FÔRMA DE PILARES RETANGULARES E ESTRUTURAS SIMILARES, PÉ-DIREITO SIMPLES, EM CHAPA DE MADEIRA COMPENSADA RESINADA, 8 UTILIZAÇÕES. AF_09/2020 (M2)

Será executada a montagem e desmontagem das fôrmas para pilares retangulares e estruturas similares de pé-direito simples, utilizando chapas de madeira compensada resinada, com durabilidade para até 8 utilizações. As fôrmas serão confeccionadas conforme as dimensões e detalhes do projeto estrutural, garantindo o alinhamento, prumo e nivelamento das peças durante a concretagem. Os elementos de fôrma serão montados e fixados adequadamente para resistir às pressões do concreto fresco, assegurando superfícies lisas e regulares após a desforma. Após o tempo mínimo de cura do concreto, as fôrmas serão desmontadas com cuidado para preservar a madeira para reutilizações futuras.

4.2. 92463_AD-01 MONTAGEM E DESMONTAGEM DE FÔRMA DE VIGA, SEM ESCORAMENTO, PÉ-DIREITO SIMPLES, EM CHAPA DE MADEIRA RESINADA, 8 UTILIZAÇÕES. (M2)

Será executada a montagem e desmontagem das fôrmas para vigas, sem necessidade de escoramento, utilizando chapas de madeira resinada, com durabilidade para até 8 utilizações. As fôrmas serão confeccionadas conforme as dimensões e especificações do projeto estrutural, garantindo o correto alinhamento e resistência para suportar o peso do concreto fresco. A montagem



será realizada com fixações seguras para evitar deslocamentos durante o lançamento e adensamento do concreto. Após o tempo mínimo de cura do concreto, as fôrmas serão desmontadas cuidadosamente para preservação e reutilização.

4.3. 92463 MONTAGEM E DESMONTAGEM DE FÔRMA DE VIGA, ESCORAMENTO COM GARFO DE MADEIRA, PÉ-DIREITO SIMPLES, EM CHAPA DE MADEIRA RESINADA, 8 UTILIZAÇÕES. AF_09/2020 (M2)

Será executada a montagem e desmontagem das fôrmas para vigas, com escoramento realizado por meio de garfos de madeira, utilizando chapas de madeira resinada com durabilidade para até 8 utilizações. As fôrmas serão confeccionadas conforme as dimensões e especificações do projeto estrutural, garantindo o alinhamento correto e resistência necessária para suportar as cargas do concreto fresco. O escoramento com garfo de madeira será dimensionado e posicionado adequadamente para garantir a estabilidade da forma e segurança durante o lançamento e adensamento do concreto. Após o período mínimo de cura do concreto, as fôrmas e escoramentos serão desmontados com cuidado, preservando os materiais para reutilizações futuras.

4.4. 92759 ARMAÇÃO DE PILAR OU VIGA DE ESTRUTURA CONVENCIONAL DE CONCRETO ARMADO UTILIZANDO AÇO CA-60 DE 5,0 MM - MONTAGEM. AF_06/2022 (KG).

Será executada a montagem das armaduras para pilares ou vigas de estrutura convencional em concreto armado, utilizando aço CA-60 com diâmetro de 5,0 mm, conforme detalhamento do projeto estrutural. As barras de aço serão cortadas, dobradas e montadas seguindo rigorosamente as especificações das normas técnicas vigentes, como a NBR 6118 e NBR 14931, garantindo o cumprimento dos requisitos de cobrimento, espaçamento e ancoragem. As armaduras serão amarradas com arame recozido para assegurar estabilidade e posicionamento correto durante a concretagem, além de utilizar espaçadores plásticos ou de concreto para manter o cobrimento adequado.

4.5. 92760 ARMAÇÃO DE PILAR OU VIGA DE ESTRUTURA CONVENCIONAL DE CONCRETO ARMADO UTILIZANDO AÇO CA-50 DE 6,3 MM - MONTAGEM. AF_06/2022 (KG)

Será executada a montagem das armaduras para pilares ou vigas de estrutura convencional em concreto armado, utilizando aço CA-50 com diâmetro de 6,3 mm, conforme os detalhes previstos no projeto estrutural. As barras de aço serão cortadas, dobradas e montadas em conformidade com as normas técnicas vigentes, incluindo a NBR 6118 e NBR 14931, respeitando os critérios de cobrimento, espaçamento, amarração e ancoragem. As armaduras serão amarradas com arame recozido para garantir estabilidade e posicionamento correto durante a concretagem. Serão utilizados espaçadores para assegurar o cobrimento mínimo exigido.

4.6. 92761 ARMAÇÃO DE PILAR OU VIGA DE ESTRUTURA CONVENCIONAL DE CONCRETO ARMADO UTILIZANDO AÇO CA-50 DE 8,0 MM - MONTAGEM. AF_06/2022 (KG)

Será executada a montagem das armaduras para pilares ou vigas de estrutura convencional em concreto armado, utilizando aço CA-50 com diâmetro de 8,0 mm, conforme detalhamento e especificações do projeto estrutural. As barras de aço serão cortadas, dobradas e montadas seguindo



as normas técnicas vigentes, especialmente a NBR 6118 e NBR 14931, garantindo o cumprimento dos requisitos de cobertura, espaçamento, amarração e ancoragem. As armaduras serão fixadas com arame recozido para assegurar a estabilidade e o posicionamento correto durante a concretagem. Serão utilizados espaçadores para garantir o cobertura mínimo.

4.7. 92762 ARMAÇÃO DE PILAR OU VIGA DE ESTRUTURA CONVENCIONAL DE CONCRETO ARMADO UTILIZANDO AÇO CA-50 DE 10,0 MM - MONTAGEM. AF_06/2022 (KG)

Será realizada a montagem das armaduras para pilares ou vigas de estrutura convencional em concreto armado, utilizando aço CA-50 com diâmetro de 10,0 mm, conforme os detalhes e especificações do projeto estrutural. As barras de aço serão cortadas, dobradas e montadas seguindo as normas técnicas vigentes, principalmente a NBR 6118 e NBR 14931, garantindo os requisitos de cobertura, espaçamento, amarração e ancoragem.

4.8. 101963 LAJE PRÉ-MOLDADA UNIDIRECIONAL, BIAPOIADA, PARA PISO, ENCHIMENTO EM CERÂMICA, VIGOTA CONVENCIONAL, ALTURA TOTAL DA LAJE (ENCHIMENTO+CAPA) = (8+4). AF_11/2020 (M2)

Execução de laje pré-moldada unidirecional biapoiada, composta por vigotas convencionais e enchimento em blocos cerâmicos, destinada a aplicação em piso. A altura total da laje é de 12 cm, sendo 8 cm referentes ao enchimento cerâmico e 4 cm à capa de concretagem. O sistema estrutural consiste em vigotas pré-moldadas apoiadas biapoiadamente, sobre as quais é assentado o enchimento cerâmico, proporcionando leveza e isolamento térmico. Sobre o enchimento, aplica-se uma capa de concreto para nivelamento e garantia da resistência final da laje. A execução atende aos parâmetros técnicos da AF_11/2020, assegurando qualidade, segurança e desempenho adequado à função estrutural e de piso.

4.9. 103669_AD-01 CONCRETAGEM DE PILARES, FCK = 20 MPa, COM USO DE BALDES - LANÇAMENTO, ADENSAMENTO E ACABAMENTO. (M3)

Execução da concretagem dos pilares estruturais com concreto de resistência característica (fck) igual a 20 MPa. O lançamento do concreto será realizado por meio de baldes, garantindo a correta dosagem e transporte do material até os locais de aplicação. Após o lançamento, será realizado o adensamento do concreto por meio de equipamentos adequados, como vibradores internos, para eliminar vazios e assegurar a compactação ideal do material. Em seguida, o acabamento superficial dos pilares será executado, promovendo uma superfície regular e adequada para os processos subsequentes.

4.10. 103682_AD-01 CONCRETAGEM DE VIGAS E LAJES, FCK=20 MPa, PARA QUALQUER TIPO DE LAJE COM BALDES EM EDIFICAÇÃO TÉRREA - LANÇAMENTO, ADENSAMENTO E ACABAMENTO. (M3)

Serviço de concretagem de vigas e lajes em edificação térrea, utilizando concreto com resistência característica de 20 MPa (fck = 20 MPa). O lançamento do concreto será realizado manualmente, por meio de baldes, garantindo a correta distribuição do material em toda a estrutura da laje e das vigas. Após o lançamento, será realizado o adensamento do concreto com equipamentos



apropriados (como vibradores de imersão), visando à eliminação de vazios e bolhas de ar, promovendo a compactação ideal e a aderência ao armamento. O acabamento será executado de forma cuidadosa, garantindo o nivelamento da superfície e a conformidade com os padrões de qualidade exigidos.

5. PAREDES E PAINÉIS

ALVENARIA/FECHAMENTOS

5.1. 103328 ALVENARIA DE VEDAÇÃO DE BLOCOS CERÂMICOS FURADOS NA HORIZONTAL DE 9X19X19 CM (ESPESSURA 9 CM) E ARGAMASSA DE ASSENTAMENTO COM PREPARO EM BETONEIRA. AF_12/2021 (M2)

Execução de alvenaria de vedação com blocos cerâmicos furados na horizontal, com dimensões de 9 x 19 x 19 cm (espessura de 9 cm), conforme especificação da AF_12/2021. Os blocos serão assentados com argamassa mista de cimento, cal e areia, com traço e consistência adequados, tendo seu preparo realizado em betoneira, garantindo homogeneidade e qualidade do material. A alvenaria será executada conforme prumo, nível e alinhamento, obedecendo às normas técnicas e ao projeto executivo, com amarrações adequadas nos encontros de alvenaria e nos pontos de interferência com elementos estruturais. Serão mantidos os vãos e aberturas conforme projeto arquitetônico, com reforços e vergas conforme necessidade técnica.

5.2. 105024 VERGA MOLDADA IN LOCO EM CONCRETO, ESPESSURA DE *10* CM. AF_03/2024 (M)

Execução de verga moldada in loco em concreto, com espessura de 10 cm, conforme especificações da AF_03/2024. A verga será executada sobre vãos de portas e janelas em alvenarias de vedação, com a função de distribuir as cargas da alvenaria acima dos vãos, evitando esforços diretos sobre os elementos de fechamento. O concreto utilizado terá resistência compatível com o projeto estrutural e será lançado e adensado manualmente, com vibrador mecânico ou manual, conforme necessidade. A forma será montada com precisão para garantir as dimensões e o alinhamento corretos, respeitando prumo e nível. O desforma será feito no tempo adequado, conforme cura do concreto. As vergas serão devidamente armadas conforme projeto estrutural, garantindo a resistência e o desempenho mecânico necessários. Todo o processo será executado em conformidade com as normas técnicas vigentes da ABNT e com os critérios de segurança e qualidade da obra.

5.3. 105030 CONTRAVERGA MOLDADA IN LOCO EM CONCRETO, ESPESSURA DE *10* CM. AF_03/2024 (M)

Execução de contraverga moldada in loco em concreto, com espessura de 10 cm, conforme especificações da AF_03/2024. A contraverga será executada na parte inferior de vãos de janelas em alvenarias de vedação, com a finalidade de distribuir uniformemente as cargas e evitar fissuras provocadas por recalques diferenciais ou movimentações da alvenaria. A forma será executada com precisão, respeitando as dimensões, o nível e o alinhamento indicados no projeto. O concreto será lançado manualmente, com adensamento mecânico ou manual, conforme a necessidade, garantindo a compactação adequada do elemento. A cura do concreto será realizada conforme as boas práticas de engenharia para assegurar o ganho de resistência.

**ESQUADRIAS METÁLICAS****5.4. 91338 PORTA DE ALUMÍNIO DE ABRIR COM LAMBRI, COM GUARNIÇÃO, FIXAÇÃO COM PARAFUSOS - FORNECIMENTO E INSTALAÇÃO. AF_12/2019 (M2)**

Fornecimento e instalação de porta de alumínio de abrir, com acabamento em lambri (painel ripado), conforme especificações da AF_12/2019. A porta será entregue completamente montada, incluindo folha, marco, guarnições e ferragens (dobradiças, fecho e maçaneta), pronta para instalação em vãos de alvenaria previamente preparados. A estrutura da porta será em perfis de alumínio com acabamento anodizado ou pintado, de acordo com o padrão definido em projeto. O painel em lambri proporcionará estética e ventilação, conforme especificação arquitetônica. A fixação será realizada com parafusos e buchas adequadas, garantindo perfeita estabilidade, alinhamento e funcionamento do conjunto. Serão verificadas a esquadria do vão, o nível e o prumo antes da instalação, assegurando vedação, desempenho e durabilidade da peça instalada.

5.5. 94570 JANELA DE ALUMÍNIO DE CORRER COM 2 FOLHAS PARA VIDROS (VIDROS INCLUSOS), BATENTE/ REQUADRO 6 A 14 CM, ACABAMENTO COM ACETATO OU BRILHANTE, FIXAÇÃO COM PARAFUSO, SEM GUARNIÇÃO/ ALIZAR, DIMENSÕES 100X120 CM, VEDAÇÃO COM SILICONE, EXCLUSIVE CONTRAMARCO - FORNECIMENTO E INSTALAÇÃO. AF_11/2024 (M2)

Fornecimento e instalação de janela de alumínio de correr com 2 folhas, incluindo vidros, conforme especificações da AF_11/2024. A estrutura será composta por perfis de alumínio com batente/requadro variando de 6 a 14 cm, com acabamento acetinado (acetato) ou brilhante, conforme definido em projeto arquitetônico ou memorial de acabamentos. A janela terá dimensões nominais de 100 cm de altura por 120 cm de largura e será instalada sem guarnição/alizar, com vedação perimetral executada com silicone neutro de alta resistência. A fixação do conjunto será feita com parafusos e buchas apropriadas para o tipo de alvenaria, garantindo estanqueidade, alinhamento, prumo e funcionamento adequado das folhas móveis. O conjunto será entregue com os vidros já instalados nas folhas, obedecendo às normas de segurança e desempenho da ABNT, e será instalado diretamente no vão preparado, sem uso de contramarco. O funcionamento das folhas de correr será verificado após a instalação, bem como o travamento, o alinhamento e a vedação.

5.6. 94572 JANELA DE ALUMÍNIO DE CORRER COM 3 FOLHAS (2 VENEZIANAS E 1 FOLHA PARA VIDRO, VIDRO INCLUSO), BATENTE/ REQUADRO 6 A 14 CM, SEM ACABAMENTO, FIXAÇÃO COM PARAFUSO, SEM GUARNIÇÃO/ ALIZAR, DIMENSÕES 100X120 CM, VEDAÇÃO COM SILICONE, EXCLUSIVE CONTRAMARCO - FORNECIMENTO E INSTALAÇÃO. AF_11/2024 (M2)

Fornecimento e instalação de janela de alumínio de correr com 3 folhas, sendo 2 folhas do tipo veneziana e 1 folha com vidro (vidro incluso), conforme especificações da AF_11/2024. A janela terá estrutura em perfis de alumínio sem acabamento superficial (bruto), com batente/requadro entre 6 e 14 cm, adequada ao tipo de alvenaria e padrão arquitetônico da obra. O conjunto terá dimensões nominais de 100 cm de altura por 120 cm de largura. A instalação será realizada diretamente no vão, sem uso de contramarco e sem guarnições ou alizares. A fixação será feita por meio de parafusos e buchas adequadas, garantindo estabilidade, nivelamento, prumo e correto funcionamento das folhas móveis. A vedação entre a janela e o vão será realizada com aplicação de silicone neutro, assegurando estanqueidade contra infiltrações de ar e água. O vidro será instalado na folha correspondente e fornecido junto ao conjunto, conforme normas de segurança e



desempenho.

5.7. 94569 JANELA DE ALUMÍNIO TIPO MAXIM-AR, BATENTE/ REQUADRO 3 A 14 CM, VIDRO INCLUSO, FIXAÇÃO COM PARAFUSO, SEM GUARNIÇÃO/ ALIZAR, DIMENSÕES 60X80 (A X L) CM, SEM ACABAMENTO, VEDAÇÃO COM SILICONE, EXCLUSIVE CONTRAMARCO - FORNECIMENTO E INSTALAÇÃO. AF_11/2024 (M2)

Fornecimento e instalação de janela de alumínio tipo Maxim-Ar, com vidro incluso e dimensões de 60x80 cm (AxL), conforme AF_11/2024. Estrutura com batente/requadro entre 3 e 14 cm, sem acabamento superficial, guarnição ou alizar. Fixação com parafusos diretamente no vão, sem uso de contramarco. Vedação com silicone neutro. Abertura tipo basculante superior com cremonas. Instalação conforme normas técnicas e projeto.

ESQUADRIAS DE MADEIRAS

5.8. 91314 KIT DE PORTA DE MADEIRA PARA PINTURA, SEMI-OCA (LEVE OU MÉDIA), PADRÃO POPULAR, 80X210CM, ESPESSURA DE 3,5CM, ITENS INCLUSOS: DOBRADIÇAS, MONTAGEM E INSTALAÇÃO DO BATENTE, FECHADURA COM EXECUÇÃO DO FURO - FORNECIMENTO E INSTALAÇÃO. AF_12/2019 (UN)

Fornecimento e instalação de kit de porta de madeira semi-oca (leve ou média), padrão popular, com dimensões de 80x210 cm e espessura de 3,5 cm, conforme AF_12/2019. A porta será fornecida no estado para pintura, incluindo batente, dobradiças, fechadura e todos os acessórios necessários. O serviço compreende a montagem e fixação do batente no vão, instalação da folha da porta com as dobradiças, execução do furo e instalação da fechadura. A fixação será feita com parafusos e buchas adequadas, garantindo nivelamento, prumo e funcionamento adequado.

6. COBERTURA E PROTEÇÕES

TELHADOS

6.1. 92541 TRAMA DE MADEIRA COMPOSTA POR RIPAS, CAIBROS E TERÇAS PARA TELHADOS DE ATÉ 2 ÁGUAS PARA TELHA CERÂMICA CAPA-CANAL, INCLUSO TRANSPORTE VERTICAL. AF_07/2019 (M2)

O serviço consiste no fornecimento e execução de trama de madeira composta por ripas, caibros e terças, destinada à cobertura de telhados de até duas águas, com utilização de telha cerâmica tipo capa-canal. Inclui o transporte vertical dos materiais até o local de aplicação, garantindo resistência, estabilidade e adequado suporte para a cobertura.

6.2. 94447 TELHAMENTO COM TELHA CERÂMICA CAPA-CANAL, TIPO PAULISTA, COM ATÉ 2 ÁGUAS, INCLUSO TRANSPORTE VERTICAL. AF_07/2019 (M2)

Execução de telhamento com telha cerâmica capa-canal tipo paulista, para cobertura com até 2 águas, conforme especificação AF_07/2019. O serviço inclui o transporte vertical das telhas até o local de instalação. A montagem será realizada sobre estrutura previamente preparada, garantindo correto alinhamento, inclinação e fixação das telhas, assegurando estanqueidade, durabilidade e acabamento adequado à cobertura.



6.3. 94221 CUMEEIRA PARA TELHA CERÂMICA EMBOÇADA COM ARGAMASSA TRAÇO 1:2:9 (CIMENTO, CAL E AREIA) PARA TELHADOS COM ATÉ 2 ÁGUAS, INCLUSO TRANSPORTE VERTICAL. AF_07/2019 (M)

Execução de cumeeira, utilizando telhas cerâmicas assentadas e emboçadas com argamassa no traço 1:2:9 (cimento, cal e areia). O serviço inclui o preparo da argamassa, assentamento das telhas de cumeeira, acabamento e transporte vertical dos materiais até o local de aplicação, garantindo estanqueidade e acabamento adequado da cobertura.

6.4. 92548 FABRICAÇÃO E INSTALAÇÃO DE TESOURA INTEIRA EM MADEIRA NÃO APARELHADA, VÃO DE 6 M, PARA TELHA CERÂMICA OU DE CONCRETO, INCLUSO IÇAMENTO. AF_07/2019 (UN)

Serviço que consiste na fabricação, montagem e instalação de tesoura em madeira não aparelhada, com vão de 6 metros, para cobertura com telhas cerâmicas ou de concreto. Inclui o corte das peças, montagem estrutural e içamento, conforme projeto, garantindo suporte e estabilidade da cobertura.

7. REVESTIMENTOS

REVESTIMENTOS INTERNOS

7.1. 87879 CHAPISCO APLICADO EM ALVENARIAS E ESTRUTURAS DE CONCRETO INTERNAS, COM COLHER DE PEDREIRO. ARGAMASSA TRAÇO 1:3 COM PREPARO EM BETONEIRA 400L. AF_10/2022 (M2)

Será executada a aplicação de chapisco com colher de pedreiro em alvenarias e estruturas de concreto internas. A argamassa será preparada em betoneira de 400L, no traço 1:3 (cimento:areia média). O serviço terá como objetivo garantir a aderência dos revestimentos seguintes.

7.2. 87882 CHAPISCO APLICADO NO TETO OU EM ALVENARIA E ESTRUTURA, COM ROLO PARA TEXTURA ACRÍLICA. ARGAMASSA TRAÇO 1:4 E EMULSÃO POLIMÉRICA (ADESIVO) COM PREPARO EM BETONEIRA 400L. AF_10/2022 (M2)

Será aplicado chapisco com rolo para textura acrílica exclusivamente no teto, utilizando argamassa no traço 1:4 (cimento:areia) com emulsão polimérica (adesivo), preparada em betoneira de 400L. O serviço terá como objetivo garantir a aderência dos revestimentos posteriores, conforme a composição.

7.3. 87545 EMBOÇO, EM ARGAMASSA TRAÇO 1:2:8, PREPARO MECÂNICO, APLICADO MANUALMENTE EM PAREDES INTERNAS, PARA AMBIENTES COM ÁREA MENOR QUE 5M², E = 10MM, COM TALISCAS. AF_03/2024 (M2)

Será preparada argamassa no traço 1:2:8 em betoneira e aplicadas taliscas na parede para melhor aderência. O emboço será aplicado manualmente com espessura de 10 mm em paredes



internas menores que 5 m², garantindo acabamento uniforme e posterior cura adequada, conforme a composição.

7.4. 87547 MASSA ÚNICA, EM ARGAMASSA TRAÇO 1:2:8, PREPARO MECÂNICO, APLICADA MANUALMENTE EM PAREDES INTERNAS DE AMBIENTES COM ÁREA ENTRE 5M² E 10M², E = 10MM, COM TALISCAS. AF_03/2024 (M2)

Será preparada argamassa no traço 1:2:8 em betoneira e aplicadas taliscas na parede para melhorar a aderência. A massa única será aplicada manualmente em paredes internas de ambientes com área entre 5 m² e 10 m², com espessura de 10 mm, garantindo acabamento uniforme e cura adequada.

7.5. 104958 MASSA ÚNICA, EM ARGAMASSA TRAÇO 1:2:8 PREPARO MECÂNICO, APLICADA MANUALMENTE EM PAREDES INTERNAS DE AMBIENTES COM ÁREA MAIOR QUE 10M², E = 10MM, COM TALISCAS. AF_03/2024 (M2)

Será preparada argamassa no traço 1:2:8 em betoneira para garantir mistura homogênea. A parede será preparada com taliscas para melhorar a aderência do revestimento. A massa única será aplicada manualmente com espessura de 10 mm, distribuída uniformemente em paredes internas de ambientes com área maior que 10 m². Após a aplicação, será feita a cura adequada para evitar fissuras e garantir resistência, conforme a composição.

7.6. 90408 MASSA ÚNICA, EM ARGAMASSA TRAÇO 1:2:8, PREPARO MECÂNICO, APLICADA MANUALMENTE EM TETO, E = 10MM, COM TALISCAS. AF_03/2024 (M2)

Será preparada argamassa no traço 1:2:8 em betoneira, e aplicadas taliscas no teto para melhorar a aderência. A massa única será aplicada manualmente com espessura de 10 mm.

7.8. REVESTIMENTOS CERÂMICOS

7.7. 87267 REVESTIMENTO CERÂMICO PARA PAREDES INTERNAS COM PLACAS TIPO ESMALTADA DE DIMENSÕES 20X20 CM APLICADAS A MEIA ALTURA DAS PAREDES. AF_02/2023_PE (M2)

Será realizado o revestimento cerâmico em paredes internas, com placas esmaltadas de 20x20 cm, aplicadas até a altura definida no projeto.

7.8. 87265 REVESTIMENTO CERÂMICO PARA PAREDES INTERNAS COM PLACAS TIPO ESMALTADA DE DIMENSÕES 20X20 CM APLICADAS NA ALTURA INTEIRA DAS PAREDES. AF_02/2023_PE (M2)

Será realizado o revestimento cerâmico em paredes internas com placas esmaltadas de 20x20 cm, aplicadas em toda a altura da parede conforme projeto. As superfícies deverão estar limpas, niveladas e previamente chapiscadas ou emboçadas, conforme necessário. A argamassa colante será preparada conforme as especificações do fabricante e aplicada com desempenadeira dentada. As peças serão assentadas manualmente, com espaçamento regular para rejuntamento posterior.

**REVESTIMENTOS EXTERNOS****7.9. 87905 CHAPISCO APLICADO EM ALVENARIA (COM PRESENÇA DE VÃOS) E ESTRUTURAS DE CONCRETO DE FACHADA, COM COLHER DE PEDREIRO. ARGAMASSA TRAÇO 1:3 COM PREPARO EM BETONEIRA 400L. AF_10/2022 (M2)**

Camada de argamassa de revestimento constituída de cimento, areia, água e, eventualmente, aditivo, destinada a regularização da base, assim como facilitar a aderência do reboco.

7.10. 87894 CHAPISCO APLICADO EM ALVENARIA (SEM PRESENÇA DE VÃOS) E ESTRUTURAS DE CONCRETO DE FACHADA, COM COLHER DE PEDREIRO. ARGAMASSA TRAÇO 1:3 COM PREPARO EM BETONEIRA 400L. AF_10/2022 (M2)

Camada de argamassa de revestimento constituída de cimento, areia, água e, eventualmente, aditivo, destinada a regularização da base, assim como facilitar a aderência do reboco.

7.11. 87792 EMBOÇO OU MASSA ÚNICA EM ARGAMASSA TRAÇO 1:2:8, PREPARO MECÂNICO COM BETONEIRA 400 L, APLICADA MANUALMENTE EM PANOS CEGOS DE FACHADA (SEM PRESENÇA DE VÃOS), ESPESSURA DE 25 MM. AF_08/2022 (M2)

Será aplicada manualmente argamassa no traço 1:2:8, preparada mecanicamente em betoneira de 400L, sobre panos cegos de fachada (sem vãos), com espessura de 25 mm. O serviço será executado com taliscas para nivelamento, garantindo boa aderência e acabamento uniforme. A aplicação seguirá as diretrizes da composição .

7.12. 87775 EMBOÇO OU MASSA ÚNICA EM ARGAMASSA TRAÇO 1:2:8, PREPARO MECÂNICO COM BETONEIRA 400 L, APLICADA MANUALMENTE EM PANOS DE FACHADA COM PRESENÇA DE VÃOS, ESPESSURA DE 25 MM. AF_08/2022 (M2)

Será aplicada manualmente argamassa no traço 1:2:8, preparada mecanicamente em betoneira de 400L, sobre panos de fachada com presença de vãos, com espessura de 25 mm. O serviço será realizado com uso de taliscas para garantir o nivelamento e a uniformidade do revestimento, conforme a composição AF_08/2022.

FORROS**7.13. 96111 FORRO EM RÉGUAS DE PVC, FRISADO, PARA AMBIENTES RESIDENCIAIS, INCLUSIVE ESTRUTURA UNIDIRECIONAL DE FIXAÇÃO. AF_08/2023_PS (M2)**

Forro PVC a ser instalado nos locais especificados em projeto.

PINTURAS INTERNAS**7.14. 88485 FUNDO SELADOR ACRÍLICO, APLICAÇÃO MANUAL EM PAREDE, UMA DEMÃO.**

PREFEITURA MUNICIPAL DE CATUNDA

Rua Vila Nau, 715, Centro, Catunda/CE - CEP 62297-000

CNPJ: 35.049.097/0001-01 | CGF: 06.920.506-0

E-mail: prefeitura@catunda.ce.gov.br | Site: www.catunda.ce.gov.br

**AF_04/2023 (M2)**

Será aplicada manualmente uma demão de fundo selador acrílico sobre superfícies de parede previamente limpas e secas. O produto será utilizado para uniformizar a absorção do substrato e garantir melhor aderência da pintura de acabamento.

7.15. 88484 FUNDO SELADOR ACRÍLICO, APLICAÇÃO MANUAL EM TETO, UMA DEMÃO.**AF_04/2023 (M2)**

Será aplicada manualmente uma demão de fundo selador acrílico em tetos, sobre superfícies previamente limpas, secas e preparadas. A aplicação visa uniformizar a absorção do substrato e melhorar a aderência da pintura de acabamento.

7.16. 104640 PINTURA LÁTEX ACRÍLICA STANDARD, APLICAÇÃO MANUAL EM TETO, DUAS DEMÃOS. AF_04/2023 (M2)

Todas as superfícies a pintar deverão estar secas, serão cuidadosamente limpas, retocadas e preparadas para o tipo de pintura a que se destinam. Será aplicado duas demãos de Látex de acordo com o projeto.

7.17. 104642 PINTURA LÁTEX ACRÍLICA STANDARD, APLICAÇÃO MANUAL EM PAREDES, DUAS DEMÃOS. AF_04/2023 (M2)

Todas as superfícies a pintar deverão estar secas, serão cuidadosamente limpas, retocadas e preparadas para o tipo de pintura a que se destinam. Será aplicado duas demãos de Látex em toda a extensão da Alvenaria.

PINTURAS EXTERNAS**7.18. 88415 APLICAÇÃO MANUAL DE FUNDO SELADOR ACRÍLICO EM PAREDES EXTERNAS DE CASAS. AF_03/2024 (M2)**

Será aplicada manualmente uma demão de fundo selador acrílico em paredes externas de casas, sobre superfícies limpas, secas e preparadas. O selador tem como função uniformizar a absorção do substrato e garantir melhor aderência da pintura de acabamento.

7.19. 104642 PINTURA LÁTEX ACRÍLICA STANDARD, APLICAÇÃO MANUAL EM PAREDES, DUAS DEMÃOS. AF_04/2023 (M2)

Será executada manualmente a pintura com tinta látex acrílica standard em alvenarias internas, em duas demãos, aplicadas sobre superfícies previamente preparadas e seladas.

PINTURA ESQUADRIAS

**7.20. 102193 LIXAMENTO DE MADEIRA PARA APLICAÇÃO DE FUNDO OU PINTURA. AF_01/2021 (M2)**

Será realizado o lixamento manual ou mecânico de superfícies de madeira, com o objetivo de regularizar e preparar a base para posterior aplicação de fundo ou pintura.

7.21. 102198_AD-01 PINTURA FUNDO NIVELADOR ACRÍLICO BRANCO EM MADEIRA. (M2)

Será aplicada manualmente uma demão de fundo nivelador acrílico branco sobre superfícies de madeira previamente lixadas e limpas, para uniformizar a base e garantir melhor acabamento da pintura final.

7.22. 102219 PINTURA TINTA DE ACABAMENTO (PIGMENTADA) ESMALTE SINTÉTICO ACETINADO EM MADEIRA, 2 DEMÃOS. AF_01/2021 (M2)

Serão aplicadas duas demãos de tinta de acabamento pigmentada, esmalte sintético acetinado, sobre superfícies de madeira previamente preparadas e lixadas.

8. PAVIMENTAÇÕES**CERÂMICA****8.1. 100322 LASTRO COM MATERIAL GRANULAR (PEDRA BRITADA N.3), APLICADO EM PISOS OU LAJES SOBRE SOLO, ESPESSURA DE *10 CM*. AF_01/2024 (M3)**

Será aplicado lastro com material granular, composto por pedra britada nº 3, em pisos ou lajes sobre solo, com espessura de 10 cm. O serviço visa proporcionar base estável e nivelada para as camadas subsequentes.

8.2. 97084 COMPACTAÇÃO MECÂNICA DE SOLO PARA EXECUÇÃO DE RADIER, PISO DE CONCRETO OU LAJE SOBRE SOLO, COM COMPACTADOR DE SOLOS TIPO PLACA VIBRATÓRIA. AF_09/2021 (M2)

Será executada a compactação mecânica do solo com compactador tipo placa vibratória, visando preparar a base para piso. O serviço garantirá a uniformidade e regularização para o piso.

8.3. 97087 CAMADA SEPARADORA PARA EXECUÇÃO DE RADIER, PISO DE CONCRETO OU LAJE SOBRE SOLO, EM LONA PLÁSTICA. AF_09/2021 (M2)

Será executada camada separadora em lona plástica nos locais indicados em projeto, para aplicação sob radier, piso de concreto ou laje sobre solo. A lona será estendida sobre a base previamente compactada, com sobreposição mínima entre as faixas, evitando a perda de água do concreto para o solo.



8.4. 95241 LASTRO DE CONCRETO MAGRO, APLICADO EM PISOS, LAJES SOBRE SOLO OU RADIERS, ESPESSURA DE 5 CM. AF_01/2024 (M2).

Será executado lastro de concreto magro com 5 cm de espessura, aplicado em pisos, lajes sobre solo ou radiers, nos locais indicados em projeto, como base para a pavimentação cerâmica. A aplicação será feita sobre o solo previamente compactado, garantindo nivelamento e estabilidade da camada superior.

8.5. 87745 CONTRAPISO EM ARGAMASSA TRAÇO 1:4 (CIMENTO E AREIA), PREPARO MECÂNICO COM BETONEIRA 400 L, APLICADO EM ÁREAS MOLHADAS SOBRE LAJE, ADERIDO, ACABAMENTO NÃO REFORÇADO, ESPESSURA 3CM. AF_07/2021 (M2)

Será executado contrapiso em argamassa de cimento e areia no traço 1:4, com preparo mecânico em betoneira de 400 litros, aplicado diretamente sobre a laje estrutural nas áreas molhadas da edificação, como banheiros, cozinhas e áreas de serviço, conforme indicado em projeto. A argamassa será aplicada com espessura de 3 cm, de forma aderida à base, sem camada intermediária de deslizamento. O acabamento será desempenado simples (não reforçado), adequado para receber posteriormente o revestimento cerâmico. Antes da aplicação, a superfície da laje será limpa e umedecida, podendo ser utilizado adesivo para garantir melhor aderência entre as camadas.

8.6. 87630 CONTRAPISO EM ARGAMASSA TRAÇO 1:4 (CIMENTO E AREIA), PREPARO MECÂNICO COM BETONEIRA 400 L, APLICADO EM ÁREAS SECAS SOBRE LAJE, ADERIDO, ACABAMENTO NÃO REFORÇADO, ESPESSURA 3CM. AF_07/2021 (M2)

Será executado contrapiso em argamassa composta de cimento e areia no traço 1:4, com preparo mecânico em betoneira de 400 litros, aplicado diretamente sobre a laje estrutural nas áreas secas da edificação, como salas, quartos e corredores, conforme indicado em projeto. A aplicação será feita com espessura de 3 cm, aderida à laje, sem camada separadora. A base será previamente limpa, umedecida e regularizada para garantir a aderência da argamassa. O acabamento será desempenado simples (não reforçado), adequado para receber revestimentos de piso.

8.7. 87247 REVESTIMENTO CERÂMICO PARA PISO COM PLACAS TIPO ESMALTADA DE DIMENSÕES 35X35 CM APLICADA EM AMBIENTES DE ÁREA ENTRE 5 M2 E 10 M2. AF_02/2023_PE (M2)

Será executado o revestimento cerâmico de piso em ambientes, conforme projeto. As placas esmaltadas serão assentadas sobre contrapiso regularizado, limpo e seco, com argamassa colante adequada. Serão observados o nivelamento, o alinhamento e o espaçamento para posterior aplicação do rejunte.

8.8. 87248 REVESTIMENTO CERÂMICO PARA PISO COM PLACAS TIPO ESMALTADA DE DIMENSÕES 35X35 CM APLICADA EM AMBIENTES DE ÁREA MAIOR QUE 10 M2. AF_02/2023_PE (M2)

Será executado revestimento cerâmico para pisos em ambientes internos com área superior a 10 m², conforme projeto. As placas cerâmicas esmaltadas serão assentadas sobre contrapiso regularizado, limpo e seco, utilizando argamassa colante adequada.



Serão observados o nivelamento, alinhamento e espaçamento corretos entre as peças, garantindo acabamento uniforme e posterior rejuntamento conforme especificações técnicas.

8.9. 87246 REVESTIMENTO CERÂMICO PARA PISO COM PLACAS TIPO ESMALTADA DE DIMENSÕES 35X35 CM APLICADA EM AMBIENTES DE ÁREA MENOR QUE 5 M2. AF_02/2023_PE (M2)

Será realizado o revestimento cerâmico de pisos em ambientes internos com área inferior a 5 m², conforme projeto. As placas cerâmicas esmaltadas serão assentadas sobre contrapiso previamente regularizado, limpo e seco, utilizando argamassa colante adequada.

Serão observados nivelamento, alinhamento e espaçamento entre as peças, garantindo um acabamento uniforme e posterior aplicação de rejunte.

CIMENTADOS

8.10. 97084 COMPACTAÇÃO MECÂNICA DE SOLO PARA EXECUÇÃO DE RADIER, PISO DE CONCRETO OU LAJE SOBRE SOLO, COM COMPACTADOR DE SOLOS TIPO PLACA VIBRATÓRIA. AF_09/2021 (M2)

Será realizada a compactação mecânica do solo utilizando compactador tipo placa vibratória, em toda a área destinada à execução do radier, piso de concreto ou laje sobre solo, conforme especificado em projeto. O serviço visa garantir a estabilidade, resistência e uniformidade da base, assegurando a adequada capacidade de suporte para as camadas estruturais superiores.

8.11. 94990 EXECUÇÃO DE PASSEIO (CALÇADA) OU PISO DE CONCRETO COM CONCRETO MOLDADO IN LOCO, FEITO EM OBRA, ACABAMENTO CONVENCIONAL, NÃO ARMADO. AF_08/2022 (M3)

Será executado passeio (calçada) ou piso de concreto moldado in loco, com concreto não armado, preparado e aplicado diretamente na obra. O acabamento será convencional, garantindo superfície regular e adequada para circulação.

8.14. RODAPÉS, SOLEIRAS E PEITORIS

8.12. 98695 SOLEIRA EM MÁRMORE, LARGURA 15 CM, ESPESSURA 2,0 CM. AF_09/2020 (M)

Será colocada soleira de mármore, largura 15cm, espessura 2cm, em todas as portas.

8.13. 88648 RODAPÉ CERÂMICO DE 7CM DE ALTURA COM PLACAS TIPO ESMALTADA DE DIMENSÕES 35X35CM. AF_02/2023 (M)

Será executado rodapé cerâmico com 7 cm de altura, utilizando placas esmaltadas de 35x35 cm, cortadas conforme necessidade. A aplicação será feita manualmente sobre base preparada, garantindo alinhamento, nivelamento e aderência adequada.

**8.14. 101965 PEITORIL LINEAR EM GRANITO OU MÁRMORE, L = 15CM, ASSENTADO COM ARGAMASSA 1:6 COM ADITIVO. AF_11/2020 (M)**

A peça de granito será fornecida com o comprimento, largura e tipo especificado em projeto.

9. INSTALAÇÕES

As instalações elétricas obedecerão às normas da ABNT e a concessionária de energia. Os quadros de distribuição internos possuirão circuitos separados, sendo estes divididos entre iluminação, tomadas, tomadas especiais e chuveiro. Para atender a demanda de consumo de água fria conforme cálculo, será instalado um reservatório de fibra de vidro com capacidade de 500L para cada unidade. As tubulações de esgoto seguirão o sistema proposto pelo projeto de instalações hidráulicas. Haverá um conjunto de tratamento de esgoto para cada unidade.

10. COMPLEMENTAÇÕES

Após a conclusão dos serviços, a obra será limpa, os entulhos totalmente removidos, em perfeitas condições para receber o Habite-se.

RESPONSÁVEL TÉCNICO



2. PARCELAS DE MAIOR RELEVÂNCIA E VALOR SIGNIFICATIVO



PARCELAS DE MAIOR RELEVÂNCIA E VALOR SIGNIFICATIVO

OBJETO: EXECUÇÃO DOS SERVIÇOS DE CONSTRUÇÃO DE 20 UNIDADES HABITACIONAIS NO MUNICÍPIO DE CATUNDA – CE

TERMO DE JUSTIFICATIVAS TÉCNICAS RELEVANTES

ELABORAÇÃO DAS CURVAS ABC DOS SERVIÇOS E INSUMOS

A partir das planilhas orçamentárias, cabe também elaborar a Curva ABC, assim definida no manual de Orientações para Elaboração de Planilhas Orçamentárias de Obras Públicas do TCU:

2.19 Curva ou Classificação ABC de Serviços: tabela obtida a partir da planilha orçamentária da obra, na qual os itens do orçamento são agrupados e, posteriormente, ordenados por sua importância relativa de preço total, em ordem decrescente, determinando-se o peso percentual do valor de cada um em relação ao valor total do orçamento, calculando-se em seguida os valores percentuais acumulados desses pesos. (...)

A importância da curva ABC reside na análise das planilhas orçamentárias. É relativamente frequente a existência de orçamentos com grande quantidade de itens de serviço distintos. Em tais circunstâncias, a curva ABC de serviços permite a avaliação global do orçamento com o exame de apenas uma parte dos serviços. (...)

2.20 Curva ABC de insumos: apresenta todos os insumos da obra (material, mão de obra e equipamentos) classificados em ordem decrescente de relevância. Para sua confecção, necessita-se da composição de custos unitários de todos os serviços da obra para o agrupamento dos insumos similares de cada serviço.

A curva ABC de serviços é uma ferramenta que cria várias facilidades para a orçamentação de uma obra, proporcionando que o orçamentista refine o orçamento mediante pesquisa de mercado dos insumos mais significativos. Também auxilia no planejamento e programação de obras, pois fornece o efetivo de mão de obra e a quantidade dos diversos tipos de equipamentos necessários para a execução da obra.

No caso, **uma das funções principais da Curva ABC é definir as parcelas mais relevantes da contratação sob o prisma econômico**, a fim de permitir a indicação dos serviços cuja execução prévia deverá ser comprovada nos atestados de capacidade técnica apresentados pelo licitante (requisito de qualificação técnica).

Do ponto de vista prático, a relevância desse documento pode ser assim resumida: Indicar os itens em relação aos quais se deve exigir atestados; indicar o percentual que será solicitado nos atestados (até 50% - TCU). Desta maneira resta claro a justificativa para a escolha das parcelas de maior relevância.



DA LEGISLAÇÃO E DAS JURISPRUDÊNCIAS

O que traz a lei sobre as parcelas de maior relevância e valor significativo para o projeto em comento, conforme o que dispõe a legislação de regência e entendimento sumular do Tribunal de Contas da União - TCU, in verbis.

Lei 14.133/2021 e suas alterações posteriores.

“ Art. 67 A documentação relativa à qualificação técnico-profissional e técnico-operacional será restrita a:

II - certidões ou atestados, regularmente emitidos pelo conselho profissional competente, quando for o caso, que demonstrem capacidade operacional na execução de serviços similares de complexidade tecnológica e operacional equivalente ou superior, bem como documentos comprobatórios emitidos na forma do § 3º do art. 88 desta Lei;

§ 1º A exigência de atestados será restrita às parcelas de maior relevância ou valor significativo do objeto da licitação, assim consideradas as que tenham valor individual igual ou superior a 4% (quatro por cento) do valor total estimado da contratação;

§ 2º Observado o disposto no caput e no § 1º deste artigo, será admitida a exigência de atestados com quantidades mínimas de até 50% (cinquenta por cento) das parcelas de que trata o referido parágrafo, vedadas limitações de tempo e de locais específicos relativas aos atestados.

Súmula nº 263/2011 do Tribunal de Contas da União - TCU.

“ Para a comprovação da capacidade técnico-operacional das licitantes, e desde que limitada, simultaneamente, às parcelas de maior relevância e valor significativo do objeto a ser contratado, é legal a exigência de comprovação da execução de quantitativos mínimos em obras ou serviços com características semelhantes, devendo essa exigência guardar proporção com a dimensão e a complexidade do objeto a ser executado.”

CAPACITAÇÃO TÉCNICO PROFISSIONAL (PROFISSIONAL)

ITEM	CÓD	DESCRIÇÃO	UND	QTD PROJETO	%	QTD MÍNIMA EXIGIDA
5.1	103328	ALVENARIA DE VEDAÇÃO DE BLOCOS CERÂMICOS FURADOS NA HORIZONTAL DE 9X19X19 CM (ESPESSURA 9 CM) E ARGAMASSA DE ASSENTAMENTO COM	M2	1.730,00	50%	865,00

PREFEITURA MUNICIPAL DE CATUNDA

Rua Vila Nau, 715, Centro, Catunda/CE - CEP 62297-000

CNPJ: 35.049.097/0001-01 | CGF: 06.920.506-0

E-mail: prefeitura@catunda.ce.gov.br | Site: www.catunda.ce.gov.br



		PREPARO EM BETONEIRA. AF_12/2021				
6.1	92541	TRAMA DE MADEIRA COMPOSTA POR RIPAS, CAIBROS E TERÇAS PARA TELHADOS DE ATÉ 2 ÁGUAS PARA TELHA CERÂMICA CAPACANAL, INCLUSO TRANSPORTE VERTICAL. AF_07/2019	M2	1.469,80	50%	734,90
6.4	92548	FABRICAÇÃO E INSTALAÇÃO DE TESOURA INTEIRA EM MADEIRA NÃO APARELHADA, VÃO DE 6 M, PARA TELHA CERÂMICA OU DE CONCRETO, INCLUSO IÇAMENTO. AF_07/2019	UN	80,00	50%	40,00

Obs: Através de Certidão de Acervo Técnico do Profissional, permitindo-se a soma das quantidades dos itens de parcela de relevância dos atestados para atendimento da quantidade necessária.

CAPACITAÇÃO TÉCNICO OPERACIONAL (EMPRESA)

ITEM	CÓD	DESCRIÇÃO	UND	QTD PROJETO	%	QTD MÍNIMA EXIGIDA
5.1	103328	ALVENARIA DE VEDAÇÃO DE BLOCOS CERÂMICOS FURADOS NA HORIZONTAL DE 9X19X19 CM (ESPESSURA 9 CM) E ARGAMASSA DE ASSENTAMENTO COM PREPARO EM BETONEIRA. AF_12/2021	M2	1.730,00	50%	865,00
6.1	92541	TRAMA DE MADEIRA COMPOSTA POR RIPAS, CAIBROS E TERÇAS PARA TELHADOS DE ATÉ 2 ÁGUAS PARA TELHA CERÂMICA CAPACANAL, INCLUSO TRANSPORTE VERTICAL. AF_07/2019	M2	1.469,80	50%	734,90
6.4	92548	FABRICAÇÃO E INSTALAÇÃO DE TESOURA INTEIRA EM MADEIRA NÃO APARELHADA, VÃO DE 6 M, PARA TELHA CERÂMICA OU DE CONCRETO, INCLUSO IÇAMENTO. AF_07/2019	UN	80,00	50%	40,00

Obs.: Através de Atestado (s) de Capacidade Técnica, permitindo-se a soma das quantidades dos itens de parcela de relevância dos atestados para atendimento da quantidade necessária.

Sendo o que se é adequado ao projeto e a Lei.

Catunda/CE, 06 de janeiro 2026

Fernando Martins de Farias
Engenheiro Civil
RNP nº 0608103764

PREFEITURA MUNICIPAL DE CATUNDA

Rua Vila Nau, 715, Centro, Catunda/CE - CEP 62297-000

CNPJ: 35.049.097/0001-01 | CGF: 06.920.506-0

E-mail: prefeitura@catunda.ce.gov.br | Site: www.catunda.ce.gov.br



3. CURVA ABC



GOVERNO MUNICIPAL DE
CATUNDA



OBRA: EXECUÇÃO DOS SERVIÇOS DE CONSTRUÇÃO DE 20 UNIDADES HABITACIONAIS NO MUNICÍPIO DE CATUNDA - CE

LOCAL: RUA RAIMUNDA RODRIGUES VASCONCELOS, SN, ALTO BELA VISTA, CATUNDA-CE

FONTE: SINAPI 2025/05 SEM DESONERAÇÃO - SEINFRA 28.0 SEM DESONERAÇÃO / BDI=21,04% / LS=115,10%; 114,15% (HORISTA) E 71,84%; 71,31% (MENSALISTA)

DATA: 06/01/2026

CURVA ABC

CÓDIGO	DESCRIÇÃO	FONTE	TIPO	UND	QTD	PREÇO UNITÁRIO	PREÇO TOTAL	%	ACUMUL. %	CL
103328	ALVENARIA DE VEDAÇÃO DE BLOCOS CERÂMICOS FURADOS NA HORIZONTAL DE 9X19X19 CM (ESPESSURA 9 CM) E ARGAMASSA DE ASSENTAMENTO COM PREPARO EM BETONEIRA. AF_12/2021	SINAPI	Serviço	M2	1.730,00	R\$ 117,11	R\$ 202.600,40	7,44	7,44	A
92541	TRAMA DE MADEIRA COMPOSTA POR RIPAS, CAIBROS E TERÇAS PARA TELHADOS DE ATÉ 2 ÁGUAS PARA TELHA CERÂMICA CAPA-CANAL, INCLUSO TRANSPORTE VERTICAL. AF_07/2019	SINAPI	Serviço	M2	1.469,80	R\$ 108,50	R\$ 159.473,40	5,86	13,29	A
92548	FABRICAÇÃO E INSTALAÇÃO DE TESOURA INTEIRA EM MADEIRA NÃO APARELHADA, VÃO DE 6 M, PARA TELHA CERÂMICA OU DE CONCRETO, INCLUSO IÇAMENTO. AF_07/2019	SINAPI	Serviço	UN	80,00	R\$ 1.902,93	R\$ 152.234,40	5,59	18,88	A
94447	TELHAMENTO COM TELHA CERÂMICA CAPA-CANAL, TIPO PAULISTA, COM ATÉ 2 ÁGUAS, INCLUSO TRANSPORTE VERTICAL. AF_07/2019	SINAPI	Serviço	M2	1.469,80	R\$ 60,47	R\$ 88.878,80	3,26	22,15	B
C4162	FOSSA SÉPTICA E SUMIDOURO EM ANÉIS D=1,20M	SEINFRA	Serviço	UN	20,00	R\$ 4.046,23	R\$ 80.924,60	2,97	25,12	B
C0XX1	ADMINISTRAÇÃO LOCAL DA OBRA	PRÓPRIA	Serviço	%	100,00	R\$ 764,96	R\$ 76.496,00	2,81	27,93	B
97902	CAIXA ENTERRADA HIDRÁULICA RETANGULAR EM ALVENARIA COM TUILOS CERÂMICOS MACIÇOS, DIMENSÕES INTERNAS: 0,6X0,6X0,6 M PARA REDE DE ESGOTO. AF_12/2020	SINAPI	Serviço	UN	100,00	R\$ 711,98	R\$ 71.198,00	2,61	30,54	B
91314	KIT DE PORTA DE MADEIRA PARA PINTURA, SEMI-OCA (LEVE OU MÉDIA), PADRÃO POPULAR, 80X210CM, ESPESSURA DE 3,5CM, ITENS INCLUSOS: DOBRADIÇAS, MONTAGEM E INSTALAÇÃO DO BATENTE, FECHADURA COM EXECUÇÃO DO FURO - FORNECIMENTO E INSTALAÇÃO. AF_12/2019	SINAPI	Serviço	UN	60,00	R\$ 1.138,20	R\$ 68.292,00	2,51	33,05	B
91338	PORTA DE ALUMÍNIO DE ABRIR COM LAMBRI, COM GUARNIÇÃO, FIXAÇÃO COM PARAFUSOS - FORNECIMENTO E INSTALAÇÃO. AF_12/2019	SINAPI	Serviço	M2	67,20	R\$ 1.009,69	R\$ 67.851,20	2,49	35,54	B
96541	FABRICAÇÃO, MONTAGEM E DESMONTAGEM DE FÔRMA PARA SAPATA, EM CHAPA DE MADEIRA COMPENSADA RESINADA, E=17 MM, 4 UTILIZAÇÕES. AF_01/2024	SINAPI	Serviço	M2	264,00	R\$ 234,82	R\$ 61.992,40	2,28	37,82	B
96111	FORRO EM REGUAS DE PVC, FRISADO, PARA AMBIENTES RESIDENCIAIS, INCLUSIVE ESTRUTURA UNIDIRECIONAL DE FIXAÇÃO. AF_08/2023_PS	SINAPI	Serviço	M2	718,00	R\$ 82,85	R\$ 59.486,40	2,18	40,00	B
87547	MASSA ÚNICA, EM ARGAMASSA TRAÇO 1:2:8, PREPARO MECÂNICO, APLICADA MANUALMENTE EM PAREDES INTERNAS DE AMBIENTES COM ÁREA ENTRE 5M² E 10M², E = 10MM, COM TALISCAS. AF_03/2024	SINAPI	Serviço	M2	1.601,00	R\$ 33,64	R\$ 53.857,60	1,98	41,98	B
96536	FABRICAÇÃO, MONTAGEM E DESMONTAGEM DE FÔRMA PARA VIGA BALDRAME, EM MADEIRA SERRADA, E=25 MM, 4 UTILIZAÇÕES. AF_01/2024	SINAPI	Serviço	M2	571,60	R\$ 93,37	R\$ 53.370,20	1,96	43,94	B
95241	LASTRO DE CONCRETO MAGRO, APLICADO EM PISOS, LAJES SOBRE SOLO OU RADIER, ESPESSURA DE 5 CM. AF_01/2024	SINAPI	Serviço	M2	1.077,40	R\$ 46,66	R\$ 50.271,40	1,85	45,78	B
104642	PINTURA LÁTEX ACRÍLICA STANDARD, APLICAÇÃO MANUAL EM PAREDES, DUAS DEMÃOS. AF_04/2023	SINAPI	Serviço	M2	3.468,20	R\$ 13,39	R\$ 46.439,20	1,71	47,49	B
98562	IMPERMEABILIZAÇÃO DE SUPERFÍCIE COM ARGAMASSA DE CIMENTO E AREIA, COM ADITIVO IMPERMEABILIZANTE, E = 1,5CM. AF_09/2023	SINAPI	Serviço	M2	679,00	R\$ 63,91	R\$ 43.394,80	1,59	49,08	B
87775	EMBOÇO OU MASSA ÚNICA EM ARGAMASSA TRAÇO 1:2:8, PREPARO MECÂNICO COM BETONEIRA 400 L, APLICADA MANUALMENTE EM PANOS DE FACHADA COM PRESENÇA DE VÃOS, ESPESSURA DE 25 MM. AF_08/2022	SINAPI	Serviço	M2	607,00	R\$ 69,88	R\$ 42.417,20	1,56	50,64	C
94572	JANELA DE ALUMÍNIO DE CORRER COM 3 FOLHAS (2 VENEZIANAS E 1 FOLHA PARA VIDRO,VIDRO INCLUSO), BATENTE/ REQUADRO 6 A 14 CM, SEM ACABAMENTO, FIXAÇÃO COM PARAFUSO, SEM GUARNIÇÃO/ ALIZAR, DIMENSÕES 100X120 CM, VEDAÇÃO COM SILICONE, EXCLUSIVE CONTRAMARCO - FORNECIMENTO E INSTALAÇÃO. AF_11/2024	SINAPI	Serviço	M2	56,00	R\$ 718,03	R\$ 40.209,60	1,48	52,12	C
103682_ADP-01	CONCRETAGEM DE VIGAS E LAJES, FCK=20 MPA, PARA QUALQUER TIPO DE LAJE COM BALDES EM EDIFICAÇÃO TÉRREA - LANÇAMENTO, ADENSAMENTO E ACABAMENTO.	PRÓPRIA	Serviço	M3	35,60	R\$ 1.054,74	R\$ 37.548,80	1,38	53,49	C
101493	ENTRADA DE ENERGIA ELÉTRICA, AÉREA, MONOFÁSICA, COM CAIXA DE EMBUTIR, CABO DE 10 MM2 E DISJUNTOR DIN 50A (NÃO INCLUSO O POSTE DE CONCRETO). AF_07/2020_PS	SINAPI	Serviço	UN	20,00	R\$ 1.784,20	R\$ 35.684,00	1,31	54,80	C
92463_ADP-01	MONTAGEM E DESMONTAGEM DE FÔRMA DE VIGA, SEM ESCORAMENTO, PÉ-DIREITO SIMPLES, EM CHAPA DE MADEIRA RESINADA, 8 UTILIZAÇÕES.	PRÓPRIA	Serviço	M2	410,80	R\$ 84,40	R\$ 34.671,60	1,27	56,08	C
98557	IMPERMEABILIZAÇÃO DE SUPERFÍCIE COM EMULSÃO ASFÁLTICA, 2 DEMÃOS. AF_09/2023	SINAPI	Serviço	M2	679,00	R\$ 50,21	R\$ 34.092,60	1,25	57,33	C
87267	REVESTIMENTO CERÂMICO PARA PAREDES INTERNAS COM PLACAS TIPO ESMALTADA DE DIMENSÕES 20X20 CM APLICADAS A MEIA ALTURA DAS PAREDES. AF_02/2023_PE	SINAPI	Serviço	M2	393,00	R\$ 86,48	R\$ 33.986,60	1,25	58,58	C
96555_ADP-01	CONCRETAGEM DE BLOCO DE COROAMENTO OU VIGA BALDRAME, FCK 20 MPA, COM USO DE JERICA - LANÇAMENTO, ADENSAMENTO E ACABAMENTO.	PRÓPRIA	Serviço	M3	38,20	R\$ 856,36	R\$ 32.713,00	1,20	59,78	C
87630	CONTRAPISO EM ARGAMASSA TRAÇO 1:4 (CIMENTO E AREIA), PREPARO MECÂNICO COM BETONEIRA 400 L, APLICADO EM ÁREAS SECAS SOBRE LAJE, ADERIDO, ACABAMENTO NÃO REFORÇADO, ESPESSURA 3CM. AF_07/2021	SINAPI	Serviço	M2	643,80	R\$ 49,99	R\$ 32.183,60	1,18	60,96	C
89714	TUBO PVC, SERIE NORMAL, ESGOTO PREDIAL, DN 100 MM, FORNECIDO E INSTALADO EM RAMAL DE DESCARGA OU RAMAL DE ESGOTO SANITÁRIO. AF_08/2022	SINAPI	Serviço	M	676,00	R\$ 47,41	R\$ 32.049,20	1,18	62,14	C
87792	EMBOÇO OU MASSA ÚNICA EM ARGAMASSA TRAÇO 1:2:8, PREPARO MECÂNICO COM BETONEIRA 400 L, APLICADA MANUALMENTE EM PANOS CEGOS DE FACHADA (SEM PRESENÇA DE VÃOS), ESPESSURA DE 25 MM. AF_08/2022	SINAPI	Serviço	M2	609,00	R\$ 51,42	R\$ 31.314,80	1,15	63,29	C
104918	ARMAÇÃO DE SAPATA ISOLADA, VIGA BALDRAME E SAPATA CORRIDA UTILIZANDO AÇO CA-50 DE 8 MM - MONTAGEM. AF_01/2024	SINAPI	Serviço	KG	1.608,00	R\$ 17,87	R\$ 28.735,00	1,06	64,34	C
87248	REVESTIMENTO CERÂMICO PARA PISO COM PLACAS TIPO ESMALTADA DE DIMENSÕES 35X35 CM APLICADA EM AMBIENTES DE ÁREA MAIOR QUE 10 M2. AF_02/2023_PE	SINAPI	Serviço	M2	382,00	R\$ 73,51	R\$ 28.080,80	1,03	65,37	C
87247	REVESTIMENTO CERÂMICO PARA PISO COM PLACAS TIPO ESMALTADA DE DIMENSÕES 35X35 CM APLICADA EM AMBIENTES DE ÁREA ENTRE 5 M2 E 10 M2. AF_02/2023_PE	SINAPI	Serviço	M2	336,00	R\$ 82,80	R\$ 27.820,80	1,02	66,39	C
91926	CABO DE COBRE FLEXÍVEL ISOLADO, 2,5 MM², ANTI-CHAMA 450/750 V, PARA CIRCUITOS TERMINAIS - FORNECIMENTO E INSTALAÇÃO. AF_03/2023	SINAPI	Serviço	M	5.176,00	R\$ 5,30	R\$ 27.432,80	1,01	67,40	C
103669_ADP-01	CONCRETAGEM DE PILARES, FCK = 20 MPA, COM USO DE BALDES - LANÇAMENTO, ADENSAMENTO E ACABAMENTO.	PRÓPRIA	Serviço	M3	25,60	R\$ 1.031,43	R\$ 26.404,60	0,97	68,37	C
101963	LAJE PRÉ-MOLDADA UNIDIRECIONAL, BIAPOIADA, PARA PISO, ENCHIMENTO EM CERÂMICA, VIGOTA CONVENCIONAL, ALTURA TOTAL DA LAJE (ENCHIMENTO+CAPA) = (8+4). AF_11/2020	SINAPI	Serviço	M2	115,40	R\$ 228,79	R\$ 26.402,40	0,97	69,34	C
94570	JANELA DE ALUMÍNIO DE CORRER COM 2 FOLHAS PARA VIDROS (VIDROS INCLUSOS), BATENTE/ REQUADRO 6 A 14 CM, ACABAMENTO COM ACETATO OU BRILHANTE, FIXAÇÃO COM PARAFUSO, SEM GUARNIÇÃO/ ALIZAR, DIMENSÕES 100X120 CM, VEDAÇÃO COM SILICONE, EXCLUSIVE CONTRAMARCO - FORNECIMENTO E INSTALAÇÃO. AF_11/2024	SINAPI	Serviço	M2	52,00	R\$ 503,43	R\$ 26.178,40	0,96	70,30	C
96556_ADP-01	CONCRETAGEM DE SAPATA, FCK 20 MPA, COM USO DE JERICA - LANÇAMENTO, ADENSAMENTO E ACABAMENTO.	PRÓPRIA	Serviço	M3	28,20	R\$ 907,80	R\$ 25.600,00	0,94	71,24	C



GOVERNO MUNICIPAL DE
CATUNDA



OBRA: EXECUÇÃO DOS SERVIÇOS DE CONSTRUÇÃO DE 20 UNIDADES HABITACIONAIS NO MUNICÍPIO DE CATUNDA - CE

LOCAL: RUA RAIMUNDA RODRIGUES VASCONCELOS, SN, ALTO BELA VISTA, CATUNDA-CE

FONTE: SINAPI 2025/05 SEM DESONERAÇÃO - SEINFRA 28.0 SEM DESONERAÇÃO / BDI=21,04% / LS=115,10%; 114,15% (HORISTA) E 71,84%; 71,31% (MENSALISTA)

DATA: 06/01/2026

CURVA ABC

CÓDIGO	DESCRIÇÃO	FONTE	TIPO	UND	QTD	PREÇO UNITÁRIO	PREÇO TOTAL	%	ACUMUL. %	CL
92759	ARMAÇÃO DE PILAR OU VIGA DE ESTRUTURA CONVENCIONAL DE CONCRETO ARMADO UTILIZANDO AÇO CA-50 DE 8,0 MM - MONTAGEM. AF_06/2022	SINAPI	Serviço	KG	1.408,00	R\$ 17,59	R\$ 24.766,80	0,91	72,15	C
100322	LASTRO COM MATERIAL GRANULAR (PEDRA BRITADA N.3), APLICADO EM PISOS OU LAJES SOBRE SOLO, ESPESSURA DE *10 CM*. AF_01/2024	SINAPI	Serviço	M3	107,80	R\$ 228,67	R\$ 24.650,60	0,91	73,06	C
92427	MONTAGEM E DESMONTAGEM DE FÓRMA DE PILARES RETANGULARES E ESTRUTURAS SIMILARES, PÉ-DIREITO SIMPLES, EM CHAPA DE MADEIRA COMPENSADA RESINADA, 8 UTILIZAÇÕES. AF_09/2020	SINAPI	Serviço	M2	287,80	R\$ 83,81	R\$ 24.120,60	0,89	73,94	C
87246	REVESTIMENTO CERÂMICO PARA PISO COM PLACAS TIPO ESMALTADA DE DIMENSÕES 35X35 CM APLICADA EM AMBIENTES DE ÁREA MENOR QUE 5 M2. AF_02/2023_PE	SINAPI	Serviço	M2	259,60	R\$ 91,70	R\$ 23.805,40	0,87	74,82	C
92762	ARMAÇÃO DE PILAR OU VIGA DE ESTRUTURA CONVENCIONAL DE CONCRETO ARMADO UTILIZANDO AÇO CA-50 DE 10,0 MM - MONTAGEM. AF_06/2022	SINAPI	Serviço	KG	1.712,00	R\$ 13,70	R\$ 23.454,40	0,86	75,68	C
94990	EXECUÇÃO DE PASSEIO (CALÇADA) OU PISO DE CONCRETO COM CONCRETO MOLDADO IN LOCO, FEITO EM OBRA, ACABAMENTO CONVENCIONAL, NÃO ARMADO. AF_08/2022	SINAPI	Serviço	M3	22,60	R\$ 984,93	R\$ 22.259,40	0,82	76,49	C
105024	VERGA MOLDADA IN LOCO EM CONCRETO, ESPESSURA DE *10* CM. AF_03/2024	SINAPI	Serviço	M	324,00	R\$ 67,89	R\$ 21.996,40	0,81	77,30	C
91834	ELETRODUTO FLEXÍVEL CORRUGADO, PVC, DN 25 MM (3/4"), PARA CIRCUITOS TERMINAIS, INSTALADO EM FORRO - FORNECIMENTO E INSTALAÇÃO. AF_03/2023	SINAPI	Serviço	M	894,00	R\$ 24,56	R\$ 21.956,60	0,81	78,11	C
104916	ARMAÇÃO DE SAPATA ISOLADA, VIGA BALDRAME E SAPATA CORRIDA UTILIZANDO AÇO CA-60 DE 5 MM - MONTAGEM. AF_01/2024	SINAPI	Serviço	KG	1.036,00	R\$ 20,96	R\$ 21.714,60	0,80	78,90	C
101965	PEITORIL LINEAR EM GRANITO OU MÁRMORE, L = 15CM, ASSENTADO COM ARGAMASSA 1:6 COM ADITIVO. AF_11/2020	SINAPI	Serviço	M	130,00	R\$ 160,37	R\$ 20.848,20	0,77	79,67	C
92761	ARMAÇÃO DE PILAR OU VIGA DE ESTRUTURA CONVENCIONAL DE CONCRETO ARMADO UTILIZANDO AÇO CA-50 DE 8,0 MM - MONTAGEM. AF_06/2022	SINAPI	Serviço	KG	1.306,00	R\$ 15,43	R\$ 20.151,60	0,74	80,41	C
87745	CONTRAPISO EM ARGAMASSA TRAÇO 1:4 (CIMENTO E AREIA), PREPARO MECÂNICO COM BETONEIRA 400 L, APLICADO EM ÁREAS MOLHADAS SOBRE LAJE, ADERIDO, ACABAMENTO NÃO REFORÇADO, ESPESSURA 3CM. AF_07/2021	SINAPI	Serviço	M2	302,60	R\$ 65,60	R\$ 19.850,60	0,73	81,14	C
104958	MASSA ÚNICA, EM ARGAMASSA TRAÇO 1:2:8 PREPARO MECÂNICO, APLICADA MANUALMENTE EM PAREDES INTERNAS DE AMBIENTES COM ÁREA MAIOR QUE 10M², E = 10MM, COM TALISCAS. AF_03/2024	SINAPI	Serviço	M2	651,20	R\$ 29,59	R\$ 19.269,00	0,71	81,85	C
87545	EMBOÇO, EM ARGAMASSA TRAÇO 1:2:8, PREPARO MECÂNICO, APLICADO MANUALMENTE EM PAREDES INTERNAS, PARA AMBIENTES COM ÁREA MENOR QUE 5M², E = 10MM, COM TALISCAS. AF_03/2024	SINAPI	Serviço	M2	469,80	R\$ 37,56	R\$ 17.645,60	0,65	82,49	C
104919	ARMAÇÃO DE SAPATA ISOLADA, VIGA BALDRAME E SAPATA CORRIDA UTILIZANDO AÇO CA-50 DE 10 MM - MONTAGEM. AF_01/2024	SINAPI	Serviço	KG	1.014,00	R\$ 15,88	R\$ 16.102,40	0,59	83,09	C
87879	CHAPISCO APLICADO EM ALVENARIAS E ESTRUTURAS DE CONCRETO INTERNAS, COM COLHER DE PEDREIRO. ARGAMASSA TRAÇO 1:3 COM PREPARO EM BETONEIRA 400L. AF_10/2022	SINAPI	Serviço	M2	2.722,00	R\$ 5,59	R\$ 15.216,00	0,56	83,64	C
96527	ESCAVAÇÃO MANUAL PARA VIGA BALDRAME OU SAPATA CORRIDA (INCLUINDO ESCAVAÇÃO PARA COLOCAÇÃO DE FÓRMAS). AF_01/2024	SINAPI	Serviço	M3	109,20	R\$ 134,91	R\$ 14.732,20	0,54	84,19	C
92463	MONTAGEM E DESMONTAGEM DE FÓRMA DE VIGA, ESCORAMENTO COM GARFO DE MADEIRA, PÉ-DIREITO SIMPLES, EM CHAPA DE MADEIRA RESINADA, 8 UTILIZAÇÕES. AF_09/2020	SINAPI	Serviço	M2	82,60	R\$ 168,74	R\$ 13.938,00	0,51	84,70	C
91854	ELETRODUTO FLEXÍVEL CORRUGADO, PVC, DN 25 MM (3/4"), PARA CIRCUITOS TERMINAIS, INSTALADO EM PAREDE - FORNECIMENTO E INSTALAÇÃO. AF_03/2023	SINAPI	Serviço	M	1.166,00	R\$ 11,67	R\$ 13.607,20	0,50	85,20	C
104917	ARMAÇÃO DE SAPATA ISOLADA, VIGA BALDRAME E SAPATA CORRIDA UTILIZANDO AÇO CA-50 DE 6,3 MM - MONTAGEM. AF_01/2024	SINAPI	Serviço	KG	688,00	R\$ 19,34	R\$ 13.306,00	0,49	85,69	C
86931	VASO SANITÁRIO SIFONADO COM CAIXA ACOPLADA LOUÇA BRANCA, INCLUSO ENGATE FLEXÍVEL EM PLÁSTICO BRANCO, 1/2 X 40CM - FORNECIMENTO E INSTALAÇÃO. AF_01/2020	SINAPI	Serviço	UN	20,00	R\$ 641,97	R\$ 12.839,40	0,47	86,16	C
88485	FUNDO SELADOR ACRÍLICO, APLICAÇÃO MANUAL EM PAREDE, UMA DEMÃO. AF_04/2023	SINAPI	Serviço	M2	2.252,20	R\$ 5,45	R\$ 12.274,40	0,45	86,61	C
86925	TANQUE DE MÁRMORE SINTÉTICO COM COLUNA, 22L OU EQUIVALENTE, INCLUSO SIFÃO FLEXÍVEL EM PVC, VÁLVULA PLÁSTICA E TORNEIRA DE METAL CROMADO PADRÃO POPULAR - FORNECIMENTO E INSTALAÇÃO. AF_01/2020	SINAPI	Serviço	UN	20,00	R\$ 608,94	R\$ 12.178,80	0,45	87,05	C
90447	RASGO LINEAR MANUAL EM ALVENARIA, PARA ELETRODUTOS, DIÂMETROS MENORES OU IGUAIS A 40 MM. AF_09/2023	SINAPI	Serviço	M	1.166,00	R\$ 10,39	R\$ 12.114,80	0,44	87,50	C
96619	LASTRO DE CONCRETO MAGRO, APLICADO EM BLOCOS DE COROAMENTO OU SAPATAS, ESPESSURA DE 5 CM. AF_01/2024	SINAPI	Serviço	M2	230,20	R\$ 50,53	R\$ 11.632,00	0,43	87,93	C
93674_ADP-01	DISJUNTOR BIPOLAR TIPO DR, CORRENTE NOMINAL DE 25A - FORNECIMENTO E INSTALAÇÃO.	PRÓPRIA	Serviço	UN	40,00	R\$ 266,08	R\$ 10.643,20	0,39	88,32	C
102198_ADP-01	PINTURA FUNDO NIVELADOR ACRÍLICO BRANCO EM MADEIRA.	PRÓPRIA	Serviço	M2	420,00	R\$ 23,69	R\$ 9.949,80	0,37	88,68	C
105030	CONTRAVERGA MOLDADA IN LOCO EM CONCRETO, ESPESSURA DE *10* CM. AF_03/2024	SINAPI	Serviço	M	184,00	R\$ 52,24	R\$ 9.612,20	0,35	89,04	C
94569	JANELA DE ALUMÍNIO TIPO MAXIM-AR, BATENTE/ REQUADRO 3 A 14 CM, VIDRO INCLUSO, FIXAÇÃO COM PARAFUSO, SEM GUARNIÇÃO/ ALIZAR, DIMENSÕES 60X80 (A X L) CM, SEM ACABAMENTO, VEDAÇÃO COM SILICONE, EXCLUSIVE CONTRAMARCO - FORNECIMENTO E INSTALAÇÃO. AF_11/2024	SINAPI	Serviço	M2	9,60	R\$ 948,05	R\$ 9.101,20	0,33	89,37	C
96521	ESCAVAÇÃO MECANIZADA PARA BLOCO DE COROAMENTO OU SAPATA COM RETROESCAVADEIRA (INCLUINDO ESCAVAÇÃO PARA COLOCAÇÃO DE FÓRMAS). AF_01/2024	SINAPI	Serviço	M3	174,80	R\$ 51,55	R\$ 9.011,00	0,33	89,70	C
102219	PINTURA TINTA DE ACABAMENTO (PIGMENTADA) ESMALTE SINTÉTICO ACETINADO EM MADEIRA, 2 DEMÃOS. AF_01/2021	SINAPI	Serviço	M2	420,00	R\$ 20,81	R\$ 8.740,20	0,32	90,02	C
88648	RODAPE CERÂMICO DE 7CM DE ALTURA COM PLACAS TIPO ESMALTADA DE DIMENSÕES 35X35CM. AF_02/2023	SINAPI	Serviço	M	774,00	R\$ 10,39	R\$ 8.041,80	0,30	90,32	C
92000	TOMADA BAIXA DE EMBUTIR (1 MÓDULO), 2P+T 10 A, INCLUINDO SUPORTE E PLACA - FORNECIMENTO E INSTALAÇÃO. AF_03/2023	SINAPI	Serviço	UN	200,00	R\$ 39,63	R\$ 7.926,00	0,29	90,61	C
88415	APLICAÇÃO MANUAL DE FUNDO SELADOR ACRÍLICO EM PAREDES EXTERNAS DE CASAS. AF_03/2024	SINAPI	Serviço	M2	1.216,00	R\$ 6,51	R\$ 7.916,20	0,29	90,90	C
102605	CAIXA D'ÁGUA EM POLIETILENO, 500 LITROS - FORNECIMENTO E INSTALAÇÃO. AF_06/2021	SINAPI	Serviço	UN	20,00	R\$ 365,26	R\$ 7.305,20	0,27	91,17	C
89987	REGISTRO DE GAVETA BRUTO, LATÃO, ROSCÁVEL, 3/4", COM ACABAMENTO E CANOPLA CROMADOS - FORNECIMENTO E INSTALAÇÃO. AF_08/2021	SINAPI	Serviço	UN	60,00	R\$ 121,34	R\$ 7.280,40	0,27	91,43	C
91924	CABO DE COBRE FLEXÍVEL ISOLADO, 1,5 MM², ANTI-CHAMA 450/750 V, PARA CIRCUITOS TERMINAIS - FORNECIMENTO E INSTALAÇÃO. AF_03/2023	SINAPI	Serviço	M	1.958,00	R\$ 3,67	R\$ 7.185,80	0,26	91,70	C
CPU-01	FORNECIMENTO E INSTALAÇÃO DE PRESSURIZADOR ACOPLADO AO CHUVEIRO (TENSÃO: 220V - PRESSÃO MÍNIMA: 0,7MCA / PRESSÃO MÁXIMA: 2,5MCA - ENTRADA 1/2" / SAÍDA 1/2")	PRÓPRIA	Serviço	UN	20,00	R\$ 357,62	R\$ 7.152,40	0,26	91,96	C
93382	REATERRO MANUAL DE VALAS, COM COMPACTADOR DE SOLOS DE PERCUSSÃO. AF_08/2023	SINAPI	Serviço	M3	206,00	R\$ 34,28	R\$ 7.061,80	0,26	92,22	C



GOVERNO MUNICIPAL DE
CATUNDA



OBRA: EXECUÇÃO DOS SERVIÇOS DE CONSTRUÇÃO DE 20 UNIDADES HABITACIONAIS NO MUNICÍPIO DE CATUNDA - CE

LOCAL: RUA RAIMUNDA RODRIGUES VASCONCELOS, SN, ALTO BELA VISTA, CATUNDA-CE

FONTE: SINAPI 2025/05 SEM DESONERAÇÃO - SEINFRA 28.0 SEM DESONERAÇÃO / BDI=21,04% / LS=115,10%; 114,15% (HORISTA) E 71,84%; 71,31% (MENSALISTA)

DATA: 06/01/2026

CURVA ABC

CÓDIGO	DESCRIÇÃO	FONTE	TIPO	UND	QTD	PREÇO UNITÁRIO	PREÇO TOTAL	%	ACUMUL. %	CL
98107	CAIXA DE GORDURA SIMPLES (CAPACIDADE: 36 L), RETANGULAR, EM ALVENARIA COM BLOCOS DE CONCRETO, DIMENSÕES INTERNAS = 0,2X0,4 M, ALTURA INTERNA = 0,8 M. AF_12/2020	SINAPI	Serviço	UN	20,00	R\$ 352,90	R\$ 7.058,00	0,26	92,48	C
89712	TUBO PVC, SÉRIE NORMAL, ESGOTO PREDIAL, DN 50 MM, FORNECIDO E INSTALADO EM RAMAL DE DESCARGA OU RAMAL DE ESGOTO SANITÁRIO. AF_08/2022	SINAPI	Serviço	M	204,20	R\$ 34,04	R\$ 6.951,00	0,26	92,73	C
94221	CUMEIEIRA PARA TELHA CERÂMICA EMBOÇADA COM ARGAMASSA TRAÇO 1:2:9 (CIMENTO, CAL E AREIA) PARA TELHADOS COM ATÉ 2 ÁGUAS, INCLUSIVE TRANSPORTE VERTICAL. AF_07/2019	SINAPI	Serviço	M	213,00	R\$ 32,44	R\$ 6.909,80	0,25	92,99	C
99804	LIMPEZA DE PISO CERÂMICO OU PORCELANATO UTILIZANDO DETERGENTE NEUTRO E ESCOVAÇÃO MANUAL. AF_04/2019	SINAPI	Serviço	M2	949,20	R\$ 7,12	R\$ 6.758,40	0,25	93,24	C
101884	CABO DE COBRE ISOLADO, 10 MM², ANTI-CHAMA 450/750 V, INSTALADO EM ELETROCALHA OU PERFILADO - FORNECIMENTO E INSTALAÇÃO. AF_10/2020	SINAPI	Serviço	M	518,00	R\$ 12,98	R\$ 6.723,60	0,25	93,48	C
86943	LAVATÓRIO LOUÇA BRANCA SUSPENSO, 29,5 X 39CM OU EQUIVALENTE, PADRÃO POPULAR, INCLUSIVE SIFÃO FLEXÍVEL EM PVC, VÁLVULA E ENGATE FLEXÍVEL 30CM EM PLÁSTICO E TORNEIRA CROMADA DE MESA, PADRÃO POPULAR - FORNECIMENTO E INSTALAÇÃO. AF_01/2020	SINAPI	Serviço	UN	20,00	R\$ 321,89	R\$ 6.437,80	0,24	93,72	C
86934	BANCADA DE MÁRMORE SINTÉTICO 120 X 60CM, COM CUBA INTEGRADA, INCLUSIVE SIFÃO TIPO FLEXÍVEL EM PVC, VÁLVULA EM PLÁSTICO CROMADO TIPO AMERICANA E TORNEIRA CROMADA LONGA, DE PAREDE, PADRÃO POPULAR - FORNECIMENTO E INSTALAÇÃO. AF_01/2020	SINAPI	Serviço	UN	14,40	R\$ 436,07	R\$ 6.279,40	0,23	93,95	C
87905	CHAPISCO APLICADO EM ALVENARIA (COM PRESENÇA DE VÃOS) E ESTRUTURAS DE CONCRETO DE FACHADA, COM COLHER DE PEDREIRO. ARGAMASSA TRAÇO 1:3 COM PREPARO EM BETONEIRA 400L. AF_10/2022	SINAPI	Serviço	M2	607,00	R\$ 10,19	R\$ 6.185,40	0,23	94,18	C
87265	REVESTIMENTO CERÂMICO PARA PAREDES INTERNAS COM PLACAS TIPO ESMALTADA DE DIMENSÕES 20X20 CM APLICADAS NA ALTURA INTEIRA DAS PAREDES. AF_02/2023_PE	SINAPI	Serviço	M2	76,80	R\$ 79,97	R\$ 6.141,60	0,23	94,40	C
98695	SOLEIRA EM MÁRMORE, LARGURA 15 CM, ESPESSURA 2,0 CM. AF_09/2020	SINAPI	Serviço	M	50,40	R\$ 118,91	R\$ 5.993,00	0,22	94,62	C
91940	CAIXA RETANGULAR 4" X 2" MÉDIA (1,30 M DO PISO), PVC, INSTALADA EM PAREDE - FORNECIMENTO E INSTALAÇÃO. AF_03/2023	SINAPI	Serviço	UN	260,00	R\$ 22,11	R\$ 5.748,60	0,21	94,83	C
91996	TOMADA MÉDIA DE EMBUTIR (1 MÓDULO), 2P+T 10 A, INCLUINDO SUPORTE E PLACA - FORNECIMENTO E INSTALAÇÃO. AF_03/2023	SINAPI	Serviço	UN	120,00	R\$ 44,59	R\$ 5.350,80	0,20	95,03	C
87894	CHAPISCO APLICADO EM ALVENARIA (SEM PRESENÇA DE VÃOS) E ESTRUTURAS DE CONCRETO DE FACHADA, COM COLHER DE PEDREIRO. ARGAMASSA TRAÇO 1:3 COM PREPARO EM BETONEIRA 400L. AF_10/2022	SINAPI	Serviço	M2	609,00	R\$ 8,71	R\$ 5.304,40	0,19	95,22	C
101873_ADP-01	FORNECIMENTO E INSTALAÇÃO DE PRESSURIZADOR ACOPLADO AO CHUVEIRO (TENSÃO: 220V - PRESSÃO MÍNIMA: 0,7MCA / PRESSÃO MÁXIMA: 2,5MCA - ENTRADA 1/2" / SAÍDA 1/2")	PRÓPRIA	Serviço	UN	20,00	R\$ 261,77	R\$ 5.235,40	0,19	95,42	C
89356	TUBO, PVC, SOLDÁVEL, DE 25MM, INSTALADO EM RAMAL OU SUB-RAMAL DE ÁGUA - FORNECIMENTO E INSTALAÇÃO. AF_06/2022	SINAPI	Serviço	M	174,00	R\$ 29,27	R\$ 5.093,00	0,19	95,60	C
92760	ARMAÇÃO DE PILAR OU VIGA DE ESTRUTURA CONVENCIONAL DE CONCRETO ARMADO UTILIZANDO AÇO CA-50 DE 6,3 MM - MONTAGEM. AF_06/2022	SINAPI	Serviço	KG	300,00	R\$ 16,50	R\$ 4.950,00	0,18	95,79	C
103782	LUMINÁRIA TIPO PLAFON CIRCULAR, DE SOBREPOR, COM LED DE 12/13 W - FORNECIMENTO E INSTALAÇÃO. AF_09/2024	SINAPI	Serviço	UN	140,00	R\$ 35,05	R\$ 4.907,00	0,18	95,97	C
89403	TUBO, PVC, SOLDÁVEL, DE 32MM, INSTALADO EM RAMAL DE DISTRIBUIÇÃO DE ÁGUA - FORNECIMENTO E INSTALAÇÃO. AF_06/2022	SINAPI	Serviço	M	211,00	R\$ 22,72	R\$ 4.794,00	0,18	96,14	C
103689	FORNECIMENTO E INSTALAÇÃO DE PLACA DE OBRA COM CHAPA GALVANIZADA E ESTRUTURA DE MADEIRA. AF_03/2022_PS	SINAPI	Serviço	M2	8,00	R\$ 565,64	R\$ 4.525,12	0,17	96,31	C
87878	CHAPISCO APLICADO EM ALVENARIAS E ESTRUTURAS DE CONCRETO INTERNAS, COM COLHER DE PEDREIRO. ARGAMASSA TRAÇO 1:3 COM PREPARO MANUAL. AF_10/2022	SINAPI	Serviço	M2	679,00	R\$ 6,20	R\$ 4.209,80	0,15	96,46	C
91845	ELETRODUTO FLEXÍVEL CORRUGADO REFORÇADO, PVC, DN 25 MM (3/4"), PARA CIRCUITOS TERMINAIS, INSTALADO EM LAJE - FORNECIMENTO E INSTALAÇÃO. AF_03/2023	SINAPI	Serviço	M	441,20	R\$ 9,38	R\$ 4.138,40	0,15	96,61	C
97741	KIT CAVALETE PARA MEDIÇÃO DE ÁGUA - ENTRADA INDIVIDUALIZADA, EM PVC 25 MM (3/4"), PARA 1 MEDIDOR - FORNECIMENTO E INSTALAÇÃO (EXCLUSIVE HIDRÔMETRO). AF_03/2024	SINAPI	Serviço	UN	20,00	R\$ 204,97	R\$ 4.099,40	0,15	96,77	C
91928	CABO DE COBRE FLEXÍVEL ISOLADO, 4 MM², ANTI-CHAMA 450/750 V, PARA CIRCUITOS TERMINAIS - FORNECIMENTO E INSTALAÇÃO. AF_03/2023	SINAPI	Serviço	M	496,00	R\$ 8,19	R\$ 4.062,20	0,15	96,91	C
89408	JOELHO 90 GRAUS, PVC, SOLDÁVEL, DN 25MM, INSTALADO EM RAMAL DE DISTRIBUIÇÃO DE ÁGUA - FORNECIMENTO E INSTALAÇÃO. AF_06/2022	SINAPI	Serviço	UN	360,00	R\$ 10,72	R\$ 3.859,20	0,14	97,06	C
91953	INTERRUPTOR SIMPLES (1 MÓDULO), 10A/250V, INCLUINDO SUPORTE E PLACA - FORNECIMENTO E INSTALAÇÃO. AF_03/2023	SINAPI	Serviço	UN	100,00	R\$ 37,79	R\$ 3.779,00	0,14	97,19	C
104994_ADP-01	CAIXA DE EMBUTIR EM POLICARBONATO PARA ABRIGO DE HIDRÔMETRO - FORNECIMENTO E INSTALAÇÃO (EXCLUSIVE HIDRÔMETRO).	PRÓPRIA	Serviço	UN	20,00	R\$ 188,21	R\$ 3.764,20	0,14	97,33	C
90408	MASSA ÚNICA, EM ARGAMASSA TRAÇO 1:2:8, PREPARO MECÂNICO, APLICADA MANUALMENTE EM TETO, E = 10MM, COM TALISCAS. AF_03/2024	SINAPI	Serviço	M2	88,80	R\$ 41,25	R\$ 3.663,00	0,13	97,47	C
89731	JOELHO 90 GRAUS, PVC, SÉRIE NORMAL, ESGOTO PREDIAL, DN 50 MM, JUNTA ELÁSTICA, FORNECIDO E INSTALADO EM RAMAL DE DESCARGA OU RAMAL DE ESGOTO SANITÁRIO. AF_08/2022	SINAPI	Serviço	UN	180,00	R\$ 20,17	R\$ 3.630,60	0,13	97,60	C
89402	TUBO, PVC, SOLDÁVEL, DE 25MM, INSTALADO EM RAMAL DE DISTRIBUIÇÃO DE ÁGUA - FORNECIMENTO E INSTALAÇÃO. AF_06/2022	SINAPI	Serviço	M	223,00	R\$ 15,07	R\$ 3.360,60	0,12	97,72	C
91941	CAIXA RETANGULAR 4" X 2" BAIXA (0,30 M DO PISO), PVC, INSTALADA EM PAREDE - FORNECIMENTO E INSTALAÇÃO. AF_03/2023	SINAPI	Serviço	UN	240,00	R\$ 13,71	R\$ 3.290,40	0,12	97,84	C
100860	CHUVEIRO ELÉTRICO COMUM CORPO PLÁSTICO, TIPO DUCHA - FORNECIMENTO E INSTALAÇÃO. AF_01/2020	SINAPI	Serviço	UN	20,00	R\$ 134,33	R\$ 2.686,60	0,10	97,94	C
95546	KIT DE ACESSÓRIOS PARA BANHEIRO EM METAL CROMADO, 5 PEÇAS, INCLUSIVE FIXAÇÃO. AF_01/2020	SINAPI	Serviço	UN	20,00	R\$ 130,65	R\$ 2.613,00	0,10	98,04	C
91937	CAIXA OCTOGONAL 3" X 3", PVC, INSTALADA EM LAJE - FORNECIMENTO E INSTALAÇÃO. AF_03/2023	SINAPI	Serviço	UN	140,00	R\$ 18,51	R\$ 2.591,40	0,10	98,13	C
97087	CAMADA SEPARADORA PARA EXECUÇÃO DE RADIER, PISO DE CONCRETO OU LAJE SOBRE SOLO, EM LONA PLÁSTICA. AF_09/2021	SINAPI	Serviço	M2	1.077,40	R\$ 2,14	R\$ 2.305,60	0,08	98,22	C
89985	REGISTRO DE PRESSÃO BRUTO, LATÃO, ROSCÁVEL, 3/4", COM ACABAMENTO E CANOPLA CROMADOS - FORNECIMENTO E INSTALAÇÃO. AF_08/2021	SINAPI	Serviço	UN	20,00	R\$ 115,25	R\$ 2.305,00	0,08	98,30	C
97610	LÂMPADA COMPACTA DE LED 10 W, BASE E27 - FORNECIMENTO E INSTALAÇÃO. AF_09/2024	SINAPI	Serviço	UN	140,00	R\$ 15,89	R\$ 2.224,60	0,08	98,39	C
90373	JOELHO 90 GRAUS COM BUCHA DE LATÃO, PVC, SOLDÁVEL, DN 25MM, X 1/2" INSTALADO EM RAMAL OU SUB-RAMAL DE ÁGUA - FORNECIMENTO E INSTALAÇÃO. AF_06/2022	SINAPI	Serviço	UN	140,00	R\$ 15,47	R\$ 2.165,80	0,08	98,47	C
92980	CABO DE COBRE FLEXÍVEL ISOLADO, 10 MM², ANTI-CHAMA 0,6/1,0 KV, PARA DISTRIBUIÇÃO - FORNECIMENTO E INSTALAÇÃO. AF_10/2020	SINAPI	Serviço	M	166,00	R\$ 12,72	R\$ 2.111,60	0,08	98,54	C



GOVERNO MUNICIPAL DE
CATUNDA



OBRA: EXECUÇÃO DOS SERVIÇOS DE CONSTRUÇÃO DE 20 UNIDADES HABITACIONAIS NO MUNICÍPIO DE CATUNDA - CE

LOCAL: RUA RAIMUNDA RODRIGUES VASCONCELOS, SN, ALTO BELA VISTA, CATUNDA-CE

FONTE: SINAPI 2025/05 SEM DESONERAÇÃO - SEINFRA 28.0 SEM DESONERAÇÃO / BDI=21,04% / LS=115,10%; 114,15% (HORISTA) E 71,84%; 71,31% (MENSALISTA)

DATA: 06/01/2026

CURVA ABC

CÓDIGO	DESCRIÇÃO	FONTE	TIPO	UND	QTD	PREÇO UNITÁRIO	PREÇO TOTAL	%	ACUMUL. %	CL
89711	TUBO PVC, SÉRIE NORMAL, ESGOTO PREDIAL, DN 40 MM, FORNECIDO E INSTALADO EM RAMAL DE DESCARGA OU RAMAL DE ESGOTO SANITÁRIO. AF_08/2022	SINAPI	Serviço	M	67,00	R\$ 26,99	R\$ 1.808,40	0,07	98,61	C
91939	CAIXA RETANGULAR 4" X 2" ALTA (2,00 M DO PISO), PVC, INSTALADA EM PAREDE - FORNECIMENTO E INSTALAÇÃO. AF_03/2023	SINAPI	Serviço	UN	40,00	R\$ 39,22	R\$ 1.568,80	0,06	98,67	C
104640	PINTURA LÁTEX ACRÍLICA STANDARD, APLICAÇÃO MANUAL EM TETO, DUAS DEMÃOES. AF_04/2023	SINAPI	Serviço	M2	88,80	R\$ 16,38	R\$ 1.454,60	0,05	98,72	C
94490	REGISTRO DE ESFERA, PVC, SOLDÁVEL, COM VOLANTE, DN 32 MM - FORNECIMENTO E INSTALAÇÃO. AF_08/2021	SINAPI	Serviço	UN	40,00	R\$ 36,19	R\$ 1.447,60	0,05	98,77	C
89798	TUBO PVC, SÉRIE NORMAL, ESGOTO PREDIAL, DN 50 MM, FORNECIDO E INSTALADO EM PRUMADA DE ESGOTO SANITÁRIO OU VENTILAÇÃO. AF_08/2022	SINAPI	Serviço	M	80,00	R\$ 16,47	R\$ 1.317,60	0,05	98,82	C
89383	ADAPTADOR CURTO COM BOLSA E ROSCA PARA REGISTRO, PVC, SOLDÁVEL, DN 25MM X 3/4, INSTALADO EM RAMAL OU SUB-RAMAL DE ÁGUA - FORNECIMENTO E INSTALAÇÃO. AF_06/2022	SINAPI	Serviço	UN	160,00	R\$ 8,09	R\$ 1.294,40	0,05	98,87	C
89395	TE, PVC, SOLDÁVEL, DN 25MM, INSTALADO EM RAMAL OU SUB-RAMAL DE ÁGUA - FORNECIMENTO E INSTALAÇÃO. AF_06/2022	SINAPI	Serviço	UN	80,00	R\$ 16,15	R\$ 1.292,00	0,05	98,92	C
97084	COMPACTAÇÃO MECÂNICA DE SOLO PARA EXECUÇÃO DE RADIER, PISO DE CONCRETO OU LAJE SOBRE SOLO, COM COMPACTADOR DE SOLOS TIPO PLACA VIBRATÓRIA. AF_09/2021	SINAPI	Serviço	M2	1.400,40	R\$ 0,91	R\$ 1.274,40	0,05	98,96	C
86885	ENGATE FLEXÍVEL EM PLÁSTICO BRANCO, 1/2" X 40CM - FORNECIMENTO E INSTALAÇÃO. AF_01/2020	SINAPI	Serviço	UN	80,00	R\$ 15,76	R\$ 1.260,80	0,05	99,01	C
89707	CAIXA SIFONADA, PVC, DN 100 X 100 X 50 MM, JUNTA ELÁSTICA, FORNECIDA E INSTALADA EM RAMAL DE DESCARGA OU EM RAMAL DE ESGOTO SANITÁRIO. AF_08/2022	SINAPI	Serviço	UN	20,00	R\$ 62,07	R\$ 1.241,40	0,05	99,06	C
89443	TE, PVC, SOLDÁVEL, DN 32MM, INSTALADO EM RAMAL DE DISTRIBUIÇÃO DE ÁGUA - FORNECIMENTO E INSTALAÇÃO. AF_06/2022	SINAPI	Serviço	UN	60,00	R\$ 20,55	R\$ 1.233,00	0,05	99,10	C
94704	ADAPTADOR COM FLANGE E ANEL DE VEDAÇÃO, PVC, SOLDÁVEL, DN 32 MM X 1", INSTALADO EM RESERVAÇÃO PREDIAL DE ÁGUA - FORNECIMENTO E INSTALAÇÃO. AF_04/2024	SINAPI	Serviço	UN	40,00	R\$ 30,50	R\$ 1.220,00	0,04	99,15	C
91987	CAMPAINHA CIGARRA (1 MÓDULO), 10A/250V, INCLUINDO SUPORTE E PLACA - FORNECIMENTO E INSTALAÇÃO. AF_03/2023	SINAPI	Serviço	UN	20,00	R\$ 60,69	R\$ 1.213,80	0,04	99,19	C
91993	TOMADA ALTA DE EMBUTIR (1 MÓDULO), 2P+T 20 A, INCLUINDO SUPORTE E PLACA - FORNECIMENTO E INSTALAÇÃO. AF_03/2023	SINAPI	Serviço	UN	20,00	R\$ 60,12	R\$ 1.202,40	0,04	99,23	C
89413	JOELHO 90 GRAUS, PVC, SOLDÁVEL, DN 32MM, INSTALADO EM RAMAL DE DISTRIBUIÇÃO DE ÁGUA - FORNECIMENTO E INSTALAÇÃO. AF_06/2022	SINAPI	Serviço	UN	80,00	R\$ 14,74	R\$ 1.179,20	0,04	99,28	C
91959	INTERRUPTOR SIMPLES (2 MÓDULOS), 10A/250V, INCLUINDO SUPORTE E PLACA - FORNECIMENTO E INSTALAÇÃO. AF_03/2023	SINAPI	Serviço	UN	20,00	R\$ 57,55	R\$ 1.151,00	0,04	99,32	C
104345	JUNÇÃO DE REDUÇÃO INVERTIDA, PVC, SÉRIE NORMAL, ESGOTO PREDIAL, DN 100 X 50 MM, JUNTA ELÁSTICA, FORNECIDO E INSTALADO EM RAMAL DE DESCARGA OU RAMAL DE ESGOTO SANITÁRIO. AF_08/2022	SINAPI	Serviço	UN	20,00	R\$ 56,31	R\$ 1.126,20	0,04	99,36	C
89353	REGISTRO DE GAVETA BRUTO, LATÃO, ROSCÁVEL, 3/4" - FORNECIMENTO E INSTALAÇÃO. AF_08/2021	SINAPI	Serviço	UN	20,00	R\$ 51,07	R\$ 1.021,40	0,04	99,40	C
102193	LIXAMENTO DE MADEIRA PARA APLICAÇÃO DE FUNDO OU PINTURA. AF_01/2021	SINAPI	Serviço	M2	420,00	R\$ 2,38	R\$ 999,60	0,04	99,44	C
89446	TUBO, PVC, SOLDÁVEL, DE 25MM, INSTALADO EM PRUMADA DE ÁGUA - FORNECIMENTO E INSTALAÇÃO. AF_06/2022	SINAPI	Serviço	M	162,00	R\$ 6,15	R\$ 996,40	0,04	99,47	C
94796	TORNEIRA DE BOIA PARA CAIXA D'ÁGUA, ROSCÁVEL, 3/4" - FORNECIMENTO E INSTALAÇÃO. AF_08/2021	SINAPI	Serviço	UN	20,00	R\$ 46,58	R\$ 931,60	0,03	99,51	C
89732	JOELHO 45 GRAUS, PVC, SÉRIE NORMAL, ESGOTO PREDIAL, DN 50 MM, JUNTA ELÁSTICA, FORNECIDO E INSTALADO EM RAMAL DE DESCARGA OU RAMAL DE ESGOTO SANITÁRIO. AF_08/2022	SINAPI	Serviço	UN	40,00	R\$ 21,05	R\$ 842,00	0,03	99,54	C
89726	JOELHO 45 GRAUS, PVC, SÉRIE NORMAL, ESGOTO PREDIAL, DN 40 MM, JUNTA SOLDÁVEL, FORNECIDO E INSTALADO EM RAMAL DE DESCARGA OU RAMAL DE ESGOTO SANITÁRIO. AF_08/2022	SINAPI	Serviço	UN	60,00	R\$ 12,91	R\$ 774,60	0,03	99,57	C
101616	PREPARO DE FUNDO DE VALA COM LARGURA MENOR QUE 1,5 M (ACERTO DO SOLO NATURAL). AF_08/2020	SINAPI	Serviço	M2	93,60	R\$ 8,23	R\$ 770,40	0,03	99,59	C
89744	JOELHO 90 GRAUS, PVC, SÉRIE NORMAL, ESGOTO PREDIAL, DN 100 MM, JUNTA ELÁSTICA, FORNECIDO E INSTALADO EM RAMAL DE DESCARGA OU RAMAL DE ESGOTO SANITÁRIO. AF_08/2022	SINAPI	Serviço	UN	20,00	R\$ 36,81	R\$ 736,20	0,03	99,62	C
91985	INTERRUPTOR PULSADOR CAMPAINHA (1 MÓDULO), 10A/250V, INCLUINDO SUPORTE E PLACA - FORNECIMENTO E INSTALAÇÃO. AF_03/2023	SINAPI	Serviço	UN	20,00	R\$ 36,41	R\$ 728,20	0,03	99,65	C
99807	LIMPEZA DE REVESTIMENTO CERÂMICO EM PAREDE UTILIZANDO DETERGENTE NEUTRO E ESCOVAÇÃO MANUAL. AF_04/2019	SINAPI	Serviço	M2	318,40	R\$ 2,17	R\$ 691,00	0,03	99,67	C
87882	CHAPISCO APLICADO NO TETO OU EM ALVENARIA E ESTRUTURA, COM ROLO PARA TEXTURA ACRÍLICA. ARGAMASSA TRAÇO 1:4 E EMULSÃO POLIMÉRICA (ADESIVO) COM PREPARO EM BETONEIRA 400L. AF_10/2022	SINAPI	Serviço	M2	88,80	R\$ 7,49	R\$ 665,20	0,02	99,70	C
89784	TE, PVC, SÉRIE NORMAL, ESGOTO PREDIAL, DN 50 X 50 MM, JUNTA ELÁSTICA, FORNECIDO E INSTALADO EM RAMAL DE DESCARGA OU RAMAL DE ESGOTO SANITÁRIO. AF_08/2022	SINAPI	Serviço	UN	20,00	R\$ 32,37	R\$ 647,40	0,02	99,72	C
93659	DISJUNTOR MONOPOLAR TIPO DIN, CORRENTE NOMINAL DE 50A - FORNECIMENTO E INSTALAÇÃO. AF_10/2020	SINAPI	Serviço	UN	20,00	R\$ 30,08	R\$ 601,60	0,02	99,74	C
88484	FUNDO SELADOR ACRÍLICO, APLICAÇÃO MANUAL EM TETO, UMA DEMÃO. AF_04/2023	SINAPI	Serviço	M2	88,80	R\$ 6,68	R\$ 593,20	0,02	99,76	C
93653	DISJUNTOR MONOPOLAR TIPO DIN, CORRENTE NOMINAL DE 10A - FORNECIMENTO E INSTALAÇÃO. AF_10/2020	SINAPI	Serviço	UN	40,00	R\$ 13,75	R\$ 550,00	0,02	99,78	C
104326	RALO SECO CÔNICO, PVC, DN 100 X 40 MM, JUNTA SOLDÁVEL, FORNECIDO E INSTALADO EM RAMAL DE DESCARGA OU EM RAMAL DE ESGOTO SANITÁRIO. AF_08/2022	SINAPI	Serviço	UN	20,00	R\$ 25,75	R\$ 515,00	0,02	99,80	C
89724	JOELHO 90 GRAUS, PVC, SÉRIE NORMAL, ESGOTO PREDIAL, DN 40 MM, JUNTA SOLDÁVEL, FORNECIDO E INSTALADO EM RAMAL DE DESCARGA OU RAMAL DE ESGOTO SANITÁRIO. AF_08/2022	SINAPI	Serviço	UN	40,00	R\$ 12,64	R\$ 505,60	0,02	99,82	C
104327	RALO SIFONADO REDONDO, PVC, DN 100 X 40 MM, JUNTA SOLDÁVEL, FORNECIDO E INSTALADO EM RAMAL DE DESCARGA OU EM RAMAL DE ESGOTO SANITÁRIO. AF_08/2022	SINAPI	Serviço	UN	20,00	R\$ 24,52	R\$ 490,40	0,02	99,84	C
94703	ADAPTADOR COM FLANGE E ANEL DE VEDAÇÃO, PVC, SOLDÁVEL, DN 25 MM X 3/4", INSTALADO EM RESERVAÇÃO PREDIAL DE ÁGUA - FORNECIMENTO E INSTALAÇÃO. AF_04/2024	SINAPI	Serviço	UN	20,00	R\$ 23,02	R\$ 460,40	0,02	99,86	C
89445	TÊ DE REDUÇÃO, PVC, SOLDÁVEL, DN 32MM X 25MM, INSTALADO EM RAMAL DE DISTRIBUIÇÃO DE ÁGUA - FORNECIMENTO E INSTALAÇÃO. AF_06/2022	SINAPI	Serviço	UN	20,00	R\$ 22,43	R\$ 448,60	0,02	99,87	C
99822	LIMPEZA DE PORTA DE MADEIRA. AF_04/2019	SINAPI	Serviço	M2	336,00	R\$ 1,32	R\$ 443,60	0,02	99,89	C
91947_ADP-01	ESPELHO / PLACA CEGA 4" X 2", PARA INSTALACAO DE TOMADAS E INTERRUPTORES	PRÓPRIA	Serviço	UN	40,00	R\$ 10,89	R\$ 435,60	0,02	99,91	C



GOVERNO MUNICIPAL DE
CATUNDA



OBRA: EXECUÇÃO DOS SERVIÇOS DE CONSTRUÇÃO DE 20 UNIDADES HABITACIONAIS NO MUNICÍPIO DE CATUNDA - CE

LOCAL: RUA RAIMUNDA RODRIGUES VASCONCELOS, SN, ALTO BELA VISTA, CATUNDA-CE

FONTE: SINAPI 2025/05 SEM DESONERAÇÃO - SEINFRA 28.0 SEM DESONERAÇÃO / BDI=21,04% / LS=115,10%; 114,15% (HORISTA) E 71,84%; 71,31% (MENSALISTA)

DATA: 06/01/2026

CURVA ABC

CÓDIGO	DESCRIÇÃO	FONTE	TIPO	UND	QTD	PREÇO UNITÁRIO	PREÇO TOTAL	%	ACUMUL. %	CL
103953	BUCHA DE REDUÇÃO, CURTA, PVC, SOLDÁVEL, DN 32 X 25 MM, INSTALADO EM RAMAL DE DISTRIBUIÇÃO DE ÁGUA - FORNECIMENTO E INSTALAÇÃO. AF_06/2022	SINAPI	Serviço	UN	40,00	R\$ 8,86	R\$ 354,40	0,01	99,92	C
99821	LIMPEZA DE JANELA DE VIDRO COM CAIXILHO EM AÇO/ALUMÍNIO/PVC. AF_04/2019	SINAPI	Serviço	M2	80,00	R\$ 4,27	R\$ 341,60	0,01	99,93	C
89414	JOELHO 45 GRAUS, PVC, SOLDÁVEL, DN 32MM, INSTALADO EM RAMAL DE DISTRIBUIÇÃO DE ÁGUA - FORNECIMENTO E INSTALAÇÃO. AF_06/2022	SINAPI	Serviço	UN	20,00	R\$ 16,69	R\$ 333,80	0,01	99,94	C
93656	DISJUNTOR MONOPOLAR TIPO DIN, CORRENTE NOMINAL DE 25A - FORNECIMENTO E INSTALAÇÃO. AF_10/2020	SINAPI	Serviço	UN	20,00	R\$ 16,18	R\$ 323,60	0,01	99,96	C
89440	TE, PVC, SOLDÁVEL, DN 25MM, INSTALADO EM RAMAL DE DISTRIBUIÇÃO DE ÁGUA - FORNECIMENTO E INSTALAÇÃO. AF_06/2022	SINAPI	Serviço	UN	20,00	R\$ 14,75	R\$ 295,00	0,01	99,97	C
93654	DISJUNTOR MONOPOLAR TIPO DIN, CORRENTE NOMINAL DE 16A - FORNECIMENTO E INSTALAÇÃO. AF_10/2020	SINAPI	Serviço	UN	20,00	R\$ 14,56	R\$ 291,20	0,01	99,98	C
104348	TERMINAL DE VENTILAÇÃO, PVC, SÉRIE NORMAL, ESGOTO PREDIAL, DN 50 MM, JUNTA SOLDÁVEL, FORNECIDO E INSTALADO EM PRUMADA DE ESGOTO SANITÁRIO OU VENTILAÇÃO. AF_08/2022	SINAPI	Serviço	UN	20,00	R\$ 13,31	R\$ 266,20	0,01	99,99	C
102593	FURO EM CAIXA D'ÁGUA COM ESPESSURA DE 2 ATÉ 5 MM E DIÂMETRO DE 32 MM. AF_06/2021	SINAPI	Serviço	UN	40,00	R\$ 6,14	R\$ 245,60	0,01	100,00	C
102591	FURO EM CAIXA D'ÁGUA COM ESPESSURA DE 2 ATÉ 5 MM E DIÂMETRO DE 25 MM. AF_06/2021	SINAPI	Serviço	UN	20,00	R\$ 5,43	R\$ 108,60	0,00	100,00	C



4. RT (RESPONSABILIDADE TÉCNICA)



Anotação de Responsabilidade Técnica - ART
Lei nº 6.496, de 7 de dezembro de 1977

CREA-CE

ART OBRA / SER
Nº CE20251721



Conselho Regional de Engenharia e Agronomia do Ceará

INICIAL

1. Responsável Técnico

FERNANDO MARTINS DE FARIAS

Título profissional: **ENGENHEIRO CIVIL, ENGENHEIRO ELETRICISTA - ELETROTECNICA, MBA EM GERENC. DE OBRAS E TECNOLOGIA DA CONSTRUÇÃO, ENGENHEIRO DE SEGURANCA DO TRABALHO**

RNP: **0608103764**
Registro: **45167CE**

Empresa contratada: **V6 CONSTRUTORA E ASSESSORIA TÉCNICA LTDA**

Registro : **0010375139-CE**

2. Dados do Contrato

Contratante: **MUNICÍPIO DE CATUNDA**

RUA VILA NAU

Complemento: **PAÇO MUNICIPAL**

Cidade: **CATUNDA**

Bairro: **CENTRO**

UF: **CE**

CPF/CNPJ: **35.049.097/0001-01**

Nº: **S/Nº**

CEP: **62297000**

Contrato: **Não especificado**

Celebrado em: **07/02/2025**

Valor: **R\$ 8.000,00**

Tipo de contratante: **Pessoa Jurídica de Direito Público**

Ação Institucional: **NENHUMA - NÃO OPTANTE**

3. Dados da Obra/Serviço

RUA RAIMUNDA RODRIGUES VASCONCELOS

Complemento: **SEDE**

Cidade: **CATUNDA**

Data de Início: **21/08/2025**

Previsão de término: **31/12/2026**

Bairro: **ALTO BELA VISTA**

UF: **CE**

Coordenadas Geográficas: **-4.652019, -40.205035**

Finalidade: **Infraestrutura**

Proprietário: **MUNICÍPIO DE CATUNDA**

Código: **Não Especificado**

Nº: **S/Nº**

CEP: **62297000**

CPF/CNPJ: **35.049.097/0001-01**

4. Atividade Técnica

	Quantidade	Unidade
14 - Elaboração		
80 - Projeto > GEODÉSIA > GEORREFERENCIAMENTO > DE GEORREFERENCIAMENTO > #34.6.1.1 - URBANO	3.400,00	m2
80 - Projeto > CONSTRUÇÃO CIVIL > EDIFICAÇÕES > DE EDIFICAÇÃO > #1.1.1.4 - EM MATERIAIS MISTOS	3.400,00	m2
80 - Projeto > CONSTRUÇÃO CIVIL > INSTALAÇÕES HIDROSSANITÁRIAS > #1.4.1 - DE SISTEMA DE ÁGUA POTÁVEL	3.400,00	m2
80 - Projeto > CONSTRUÇÃO CIVIL > INSTALAÇÕES HIDROSSANITÁRIAS > #1.4.2 - DE SISTEMA DE REDES DE ÁGUAS PLUVIAIS	3.400,00	m2
80 - Projeto > CONSTRUÇÃO CIVIL > INSTALAÇÕES HIDROSSANITÁRIAS > #1.4.3 - DE INSTALAÇÃO DE SISTEMA DE ESGOTO SANITÁRIO	3.400,00	m2
80 - Projeto > ESTRUTURAS > ESTRUTURAS DE CONCRETO E ARGAMASSA ARMADA > #2.1.1 - DE ESTRUTURA DE CONCRETO ARMADO	3.400,00	m2
80 - Projeto > ESTRUTURAS > ESTRUTURAS METÁLICAS > DE ESTRUTURA METÁLICA > #2.2.1.1 - PARA EDIFICAÇÃO	3.400,00	m2
80 - Projeto > ELETROTÉCNICA > INSTALAÇÕES ELÉTRICAS > DE INSTALAÇÕES ELÉTRICAS EM BAIXA TENSÃO > #11.10.1.2 - PARA FINS COMERCIAIS	3.400,00	m2
80 - Projeto > ELETROTÉCNICA > SISTEMAS DE PROTEÇÃO CONTRA DESCARGAS ATMOSFÉRICAS - SPDA > #11.12.1 - DE SISTEMAS DE PROTEÇÃO CONTRA DESCARGAS ATMOSFÉRICAS - SPDA	3.400,00	m2
80 - Projeto > SANEAMENTO AMBIENTAL > SISTEMA DE ABASTECIMENTO DE ÁGUA > DE ENSAIO > #6.1.2.2 - DE PERMEABILIDADE DE SOLO	3.400,00	m2
80 - Projeto > GEOTECNIA E GEOLOGIA DA ENGENHARIA > SONDAGENS > DE SONDAGEM GEOTÉCNICA > #3.2.1.2 - A PERCUSSÃO	3.400,00	m2
80 - Projeto > TOPOGRAFIA > LEVANTAMENTOS TOPOGRÁFICOS BÁSICOS > DE LEVANTAMENTO TOPOGRÁFICO > #33.1.1.3 - PLANIALTIMÉTRICO	3.400,00	m2
80 - Projeto > CONSTRUÇÃO CIVIL > EDIFICAÇÕES > DE ACESSIBILIDADE DE EDIFICAÇÃO > #1.1.3.4 - PARA FINS DIVERSOS	3.400,00	m2

A autenticidade desta ART pode ser verificada em: <https://crea-ce.sitac.com.br/publico/>, com a chave: 2Bd8W
Impresso em: 10/09/2025 às 09:13:05 por: , ip: 191.7.202.147

www.creace.org.br
Tel: (85) 3453-5800

faleconosco@creace.org.br
Fax: (85) 3453-5804



CREA-CE
Conselho Regional de Engenharia
e Agronomia do Ceará





Conselho Regional de Engenharia e Agronomia do Ceará

INICIAL

38 - Especificação > CONSTRUÇÃO CIVIL > EDIFICAÇÕES > DE EDIFICAÇÃO > #1.1.1.4 - EM MATERIAIS MISTOS	3.400,00	m2
35 - Elaboração de orçamento > CONSTRUÇÃO CIVIL > EDIFICAÇÕES > DE EDIFICAÇÃO > #1.1.1.4 - EM MATERIAIS MISTOS	3.400,00	m2
18 - Fiscalização	Quantidade	Unidade
60 - Fiscalização de obra > CONSTRUÇÃO CIVIL > EDIFICAÇÕES > DE EDIFICAÇÃO > #1.1.1.4 - EM MATERIAIS MISTOS	3.400,00	m2

Após a conclusão das atividades técnicas o profissional deve proceder a baixa desta ART

5. Observações

PROJETOS, GEORREFERENCIAMENTO, ORÇAMENTO E MEMORIAL DESCRITIVO/ESPECIFIC. TÉCNICAS E FISCALIZAÇÃO DA CONSTRUÇÃO DE 20 UNIDADES HABITACIONAIS TÊRREAS NO BAIRRO ALTO BELA VISTA NO MUNICÍPIO DE CATUNDA-CE (MCMV FNHIS - MCIDADES - PROPOSTA 039359/2025)

6. Declarações

- Declaro que estou cumprindo as regras de acessibilidade previstas nas normas técnicas da ABNT, na legislação específica e no decreto n. 5296/2004.

7. Entidade de Classe

NENHUMA - NÃO OPTANTE

8. Assinaturas

Declaro serem verdadeiras as informações acima

_____, _____ de _____ de _____
Local data



Documento assinado eletronicamente
com credenciais de login e senha
FERNANDO MARTINS DE FARIAS
RNP: 0608103764
Data: 10/09/2025 09:13:05

FERNANDO MARTINS DE FARIAS - CPF: 011.611.113-52

MUNICÍPIO DE CATUNDA - CNPJ: 35.049.097/0001-01

9. Informações

* A ART é válida somente quando quitada, mediante apresentação do comprovante do pagamento ou conferência no site do Crea.

10. Valor

Valor da ART: R\$ 103,03 Registrada em: 10/09/2025 Valor pago: R\$ 103,03 Nosso Número: 8218211006





5. PLANILHA ORÇAMENTÁRIA



GOVERNO MUNICIPAL DE
CATUNDA



OBRA: EXECUÇÃO DOS SERVIÇOS DE CONSTRUÇÃO DE 20 UNIDADES HABITACIONAIS NO MUNICÍPIO DE CATUNDA - CE

LOCAL: RUA RAIMUNDA RODRIGUES VASCONCELOS, SN, ALTO BELA VISTA, CATUNDA-CE

FONTE: SINAPI 2025/05 SEM DESONERAÇÃO - SEINFRA 28.0 SEM DESONERAÇÃO / BDI=21,04% / LS=115,10%; 114,15% (HORISTA) E 71,84%; 71,31% (MENSALISTA)

DATA: 06/01/2026

PLANILHA ORÇAMENTÁRIA

ITEM	COD	DESCRIÇÃO DO SERVIÇO	UND.	QUANT.	PR. UNIT.(R\$)	PREÇO BDI	PR. UNIT. (R\$) C/ BDI (21,04%)	TOTAL(R\$)
1.0 ADMINISTRAÇÃO DA OBRA								
1.1	CXXX1	ADMINISTRAÇÃO LOCAL DA OBRA	%	100,00	R\$ 631,99	R\$ 132,97	R\$ 764,96	R\$ 76.496,00
SUB TOTAL ITEM 1.0							2,81%	R\$ 76.496,00
2.0 SERVIÇOS PRELIMINARES								
2.2	103689	FORNECIMENTO E INSTALAÇÃO DE PLACA DE OBRA COM CHAPA GALVANIZADA E ESTRUTURA DE MADEIRA. AF_ 03/2022_ PS	M2	8,00	R\$ 467,32	R\$ 98,32	R\$ 565,64	R\$ 4.525,12
SUB TOTAL ITEM 2.0							0,17%	R\$ 4.525,12
3.0 FUNDAÇÕES E CONTENÇÕES								
SAPATA								
3.1	96521	ESCAVAÇÃO MECANIZADA PARA BLOCO DE COROAMENTO OU SAPATA COM RETROESCAVADEIRA (INCLUINDO ESCAVAÇÃO PARA COLOCAÇÃO DE FÔRMAS). AF_ 01/2024	M3	174,80	R\$ 42,59	R\$ 8,96	R\$ 51,55	R\$ 9.011,00
3.2	101616	PREPARO DE FUNDO DE VALA COM LARGURA MENOR QUE 1,5 M (ACERTO DO SOLO NATURAL). AF_ 08/2020	M2	93,60	R\$ 6,80	R\$ 1,43	R\$ 8,23	R\$ 770,40
3.3	96619	LASTRO DE CONCRETO MAGRO, APLICADO EM BLOCOS DE COROAMENTO OU SAPATAS, ESPESURA DE 5 CM. AF_ 01/2024	M3	93,60	R\$ 41,75	R\$ 8,78	R\$ 50,53	R\$ 4.729,60
3.4	96541	FABRICAÇÃO, MONTAGEM E DESMONTAGEM DE FÔRMA PARA SAPATA, EM CHAPA DE MADEIRA COMPENSADA RESINADA, E=17 MM, 4 UTILIZAÇÕES. AF_ 01/2024	M3	264,00	R\$ 194,00	R\$ 40,82	R\$ 234,82	R\$ 61.992,40
3.5	104919	ARMAÇÃO DE SAPATA ISOLADA, VIGA BALDRAME E SAPATA CORRIDA UTILIZANDO AÇO CA-50 DE 10 MM - MONTAGEM. AF_01/2024	M3	1.014,00	R\$ 13,12	R\$ 2,76	R\$ 15,88	R\$ 16.102,40
3.6	104917	ARMAÇÃO DE SAPATA ISOLADA, VIGA BALDRAME E SAPATA CORRIDA UTILIZANDO AÇO CA-50 DE 6,3 MM - MONTAGEM. AF_01/2024	M3	534,00	R\$ 15,98	R\$ 3,36	R\$ 19,34	R\$ 10.327,60
3.7	104916	ARMAÇÃO DE SAPATA ISOLADA, VIGA BALDRAME E SAPATA CORRIDA UTILIZANDO AÇO CA-60 DE 5 MM - MONTAGEM. AF_01/2024	M3	256,00	R\$ 17,32	R\$ 3,64	R\$ 20,96	R\$ 5.365,80
3.8	96556_ADP-01	CONCRETAGEM DE SAPATA, FCK 20 MPA, COM USO DE JERICA - LANÇAMENTO, ADENSAMENTO E ACABAMENTO.	M3	28,20	R\$ 750,00	R\$ 157,80	R\$ 907,80	R\$ 25.600,00
3.9	93382	REATERRO MANUAL DE VALAS, COM COMPACTADOR DE SOLOS DE PERCUSSÃO. AF_08/2023	M3	141,80	R\$ 28,32	R\$ 5,96	R\$ 34,28	R\$ 4.861,00
BALDRAMES								
3.10	96527	ESCAVAÇÃO MANUAL PARA VIGA BALDRAME OU SAPATA CORRIDA (INCLUINDO ESCAVAÇÃO PARA COLOCAÇÃO DE FÔRMAS). AF_01/2024	M3	109,20	R\$ 111,46	R\$ 23,45	R\$ 134,91	R\$ 14.732,20
3.11	96619	LASTRO DE CONCRETO MAGRO, APLICADO EM BLOCOS DE COROAMENTO OU SAPATAS, ESPESURA DE 5 CM. AF_01/2024	M2	136,60	R\$ 41,75	R\$ 8,78	R\$ 50,53	R\$ 6.902,40
3.12	96536	FABRICAÇÃO, MONTAGEM E DESMONTAGEM DE FÔRMA PARA VIGA BALDRAME, EM MADEIRA SERRADA, E=25 MM, 4 UTILIZAÇÕES. AF_01/2024	M2	571,60	R\$ 77,14	R\$ 16,23	R\$ 93,37	R\$ 53.370,20
3.13	104917	ARMAÇÃO DE SAPATA ISOLADA, VIGA BALDRAME E SAPATA CORRIDA UTILIZANDO AÇO CA-50 DE 6,3 MM - MONTAGEM. AF_01/2024	KG	154,00	R\$ 15,98	R\$ 3,36	R\$ 19,34	R\$ 2.978,40
3.14	104918	ARMAÇÃO DE SAPATA ISOLADA, VIGA BALDRAME E SAPATA CORRIDA UTILIZANDO AÇO CA-50 DE 8 MM - MONTAGEM. AF_01/2024	KG	1.608,00	R\$ 14,76	R\$ 3,11	R\$ 17,87	R\$ 28.735,00
3.15	104916	ARMAÇÃO DE SAPATA ISOLADA, VIGA BALDRAME E SAPATA CORRIDA UTILIZANDO AÇO CA-60 DE 5 MM - MONTAGEM. AF_01/2024	KG	780,00	R\$ 17,32	R\$ 3,64	R\$ 20,96	R\$ 16.348,80
3.16	96555_ADP-01	CONCRETAGEM DE BLOCO DE COROAMENTO OU VIGA BALDRAME, FCK 20 MPA, COM USO DE JERICA - LANÇAMENTO, ADENSAMENTO E ACABAMENTO.	M3	38,20	R\$ 707,50	R\$ 148,86	R\$ 856,36	R\$ 32.713,00
3.17	93382	REATERRO MANUAL DE VALAS, COM COMPACTADOR DE SOLOS DE PERCUSSÃO. AF_08/2023	M3	64,20	R\$ 28,32	R\$ 5,96	R\$ 34,28	R\$ 2.200,80
IMPERMEABILIZAÇÃO								
3.18	87878	CHAPISCO APLICADO EM ALVENARIAS E ESTRUTURAS DE CONCRETO INTERNAS, COM COLHER DE PEDREIRO. ARGAMASSA TRAÇO 1:3 COM PREPARO MANUAL. AF_ 10/2022	M2	679,00	R\$ 5,12	R\$ 1,08	R\$ 6,20	R\$ 4.209,80
3.19	98562	IMPERMEABILIZAÇÃO DE SUPERFÍCIE COM ARGAMASSA DE CIMENTO E AREIA, COM ADITIVO IMPERMEABILIZANTE, E = 1,5CM. AF_09/2023	M2	679,00	R\$ 52,80	R\$ 11,11	R\$ 63,91	R\$ 43.394,80
3.20	98557	IMPERMEABILIZAÇÃO DE SUPERFÍCIE COM EMULSÃO ASFÁLTICA, 2 DEMÃOS. AF_09/2023	M2	679,00	R\$ 41,48	R\$ 8,73	R\$ 50,21	R\$ 34.092,60
SUB TOTAL ITEM 3.0							13,90%	R\$ 378.438,20
4.0 SUPRAESTRUTURA								
PILARES, VIGAS E LAJES								
4.1	92427	MONTAGEM E DESMONTAGEM DE FÔRMA DE PILARES RETANGULARES E ESTRUTURAS SIMILARES, PÉ-DIREITO SIMPLES, EM CHAPA DE MADEIRA COMPENSADA RESINADA, 8 UTILIZAÇÕES. AF_09/2020	M3	287,80	R\$ 69,24	R\$ 14,57	R\$ 83,81	R\$ 24.120,60
4.2	92463_ADP-01	MONTAGEM E DESMONTAGEM DE FÔRMA DE VIGA, SEM ESCORAMENTO, PÉ-DIREITO SIMPLES, EM CHAPA DE MADEIRA RESINADA, 8 UTILIZAÇÕES.	M2	410,80	R\$ 69,73	R\$ 14,67	R\$ 84,40	R\$ 34.671,60
4.3	92463	MONTAGEM E DESMONTAGEM DE FÔRMA DE VIGA, ESCORAMENTO COM GARFO DE MADEIRA, PÉ-DIREITO SIMPLES, EM CHAPA DE MADEIRA RESINADA, 8 UTILIZAÇÕES. AF_09/2020	M2	82,60	R\$ 139,41	R\$ 29,33	R\$ 168,74	R\$ 13.938,00
4.4	92759	ARMAÇÃO DE PILAR OU VIGA DE ESTRUTURA CONVENCIONAL DE CONCRETO ARMADO UTILIZANDO AÇO CA-60 DE 5,0 MM - MONTAGEM. AF_06/2022	KG	1.408,00	R\$ 14,53	R\$ 3,06	R\$ 17,59	R\$ 24.766,80



GOVERNO MUNICIPAL DE
CATUNDA



OBRA: EXECUÇÃO DOS SERVIÇOS DE CONSTRUÇÃO DE 20 UNIDADES HABITACIONAIS NO MUNICÍPIO DE CATUNDA - CE

LOCAL: RUA RAIMUNDA RODRIGUES VASCONCELOS, SN, ALTO BELA VISTA, CATUNDA-CE

FONTE: SINAPI 2025/05 SEM DESONERAÇÃO - SEINFRA 28.0 SEM DESONERAÇÃO / BDI=21,04% / LS=115,10%; 114,15% (HORISTA) E 71,84%; 71,31% (MENSALISTA)

DATA: 06/01/2026

PLANILHA ORÇAMENTÁRIA

ITEM	COD	DESCRIÇÃO DO SERVIÇO	UND.	QUANT.	PR. UNIT.(R\$)	PREÇO BDI	PR. UNIT. (R\$) C/ BDI (21,04%)	TOTAL(R\$)
4.5	92760	ARMAÇÃO DE PILAR OU VIGA DE ESTRUTURA CONVENCIONAL DE CONCRETO ARMADO UTILIZANDO AÇO CA-50 DE 6,3 MM - MONTAGEM. AF_06/2022	KG	300,00	R\$ 13,63	R\$ 2,87	R\$ 16,50	R\$ 4.950,00
4.6	92761	ARMAÇÃO DE PILAR OU VIGA DE ESTRUTURA CONVENCIONAL DE CONCRETO ARMADO UTILIZANDO AÇO CA-50 DE 8,0 MM - MONTAGEM. AF_06/2022	KG	1.306,00	R\$ 12,75	R\$ 2,68	R\$ 15,43	R\$ 20.151,60
4.7	92762	ARMAÇÃO DE PILAR OU VIGA DE ESTRUTURA CONVENCIONAL DE CONCRETO ARMADO UTILIZANDO AÇO CA-50 DE 10,0 MM - MONTAGEM. AF_06/2022	M	1.712,00	R\$ 11,32	R\$ 2,38	R\$ 13,70	R\$ 23.454,40
4.8	101963	LAJE PRÉ-MOLDADA UNIDIRECIONAL, BIAPOIADA, PARA PISO, ENCHIMENTO EM CERÂMICA, VIGOTA CONVENCIONAL, ALTURA TOTAL DA LAJE (ENCHIMENTO+CAPA) = (8+4). AF_11/2020	M2	115,40	R\$ 189,02	R\$ 39,77	R\$ 228,79	R\$ 26.402,40
4.9	103669_AD P-01	CONCRETAGEM DE PILARES, FCK = 20 MPA, COM USO DE BALDES - LANÇAMENTO, ADENSAMENTO E ACABAMENTO.	M3	25,60	R\$ 852,14	R\$ 179,29	R\$ 1.031,43	R\$ 26.404,60
4.10	103682_AD P-01	CONCRETAGEM DE VIGAS E LAJES, FCK=20 MPA, PARA QUALQUER TIPO DE LAJE COM BALDES EM EDIFICAÇÃO TÉRREA - LANÇAMENTO, ADENSAMENTO E ACABAMENTO.	M3	35,60	R\$ 871,40	R\$ 183,34	R\$ 1.054,74	R\$ 37.548,80
SUB TOTAL ITEM 4.0							8,68%	R\$ 236.408,80
5.0 PAREDES E PAINÉIS								
ALVENARIA/FECHAMENTOS								
5.1	103328	ALVENARIA DE VEDAÇÃO DE BLOCOS CERÂMICOS FURADOS NA HORIZONTAL DE 9X19X19 CM (ESPESSURA 9 CM) E ARGAMASSA DE ASSENTAMENTO COM PREPARO EM BETONEIRA. AF_12/2021	M2	1.730,00	R\$ 96,75	R\$ 20,36	R\$ 117,11	R\$ 202.600,40
5.2	105024	VERGA MOLDADA IN LOCO EM CONCRETO, ESPESSURA DE *10* CM. AF_03/2024	M	324,00	R\$ 56,09	R\$ 11,80	R\$ 67,89	R\$ 21.996,40
5.3	105030	CONTRAVERGA MOLDADA IN LOCO EM CONCRETO, ESPESSURA DE *10* CM. AF_03/2024	M	184,00	R\$ 43,16	R\$ 9,08	R\$ 52,24	R\$ 9.612,20
ESQUADRIAS METÁLICAS								
5.4	91338	PORTA DE ALUMÍNIO DE ABRIR COM LAMBRI, COM GUARNIÇÃO, FIXAÇÃO COM PARAFUSOS - FORNECIMENTO E INSTALAÇÃO. AF_12/2019	M2	67,20	R\$ 834,18	R\$ 175,51	R\$ 1.009,69	R\$ 67.851,20
5.5	94570	JANELA DE ALUMÍNIO DE CORRER COM 2 FOLHAS PARA VIDROS (VIDROS INCLUSOS), BATENTE/ REQUADRO 6 A 14 CM, ACABAMENTO COM ACETATO OU BRILHANTE, FIXAÇÃO COM PARAFUSO, SEM GUARNIÇÃO/ ALIZAR, DIMENSÕES 100X120 CM, VEDAÇÃO COM SILICONE, EXCLUSIVE CONTRAMARCO - FORNECIMENTO E INSTALAÇÃO. AF_11/2024	M2	52,00	R\$ 415,92	R\$ 87,51	R\$ 503,43	R\$ 26.178,40
5.6	94572	JANELA DE ALUMÍNIO DE CORRER COM 3 FOLHAS (2 VENEZIANAS E 1 FOLHA PARA VIDRO,VIDRO INCLUSO), BATENTE/ REQUADRO 6 A 14 CM, SEM ACABAMENTO, FIXAÇÃO COM PARAFUSO, SEM GUARNIÇÃO/ ALIZAR, DIMENSÕES 100X120 CM, VEDAÇÃO COM SILICONE, EXCLUSIVE CONTRAMARCO - FORNECIMENTO E INSTALAÇÃO. AF_11/2024	M2	56,00	R\$ 593,22	R\$ 124,81	R\$ 718,03	R\$ 40.209,60
5.7	94569	JANELA DE ALUMÍNIO TIPO MAXIM-AR, BATENTE/ REQUADRO 3 A 14 CM, VIDRO INCLUSO, FIXAÇÃO COM PARAFUSO, SEM GUARNIÇÃO/ ALIZAR, DIMENSÕES 60X80 (A X L) CM, SEM ACABAMENTO, VEDAÇÃO COM SILICONE, EXCLUSIVE CONTRAMARCO - FORNECIMENTO E INSTALAÇÃO. AF_11/2024	M2	9,60	R\$ 783,25	R\$ 164,80	R\$ 948,05	R\$ 9.101,20
ESQUADRIAS DE MADEIRAS								
5.8	91314	KIT DE PORTA DE MADEIRA PARA PINTURA, SEMI-OCA (LEVE OU MÉDIA), PADRÃO POPULAR, 80X210CM, ESPESSURA DE 3,5CM, ITENS INCLUSOS: DOBRADIÇAS, MONTAGEM E INSTALAÇÃO DO BATENTE, FECHADURA COM EXECUÇÃO DO FURO - FORNECIMENTO E INSTALAÇÃO. AF_12/2019	UN	60,00	R\$ 940,35	R\$ 197,85	R\$ 1.138,20	R\$ 68.292,00
SUB TOTAL ITEM 5.0							16,37%	R\$ 445.841,40
6.0 COBERTURA E PROTEÇÕES								
TELHADOS								
6.1	92541	TRAMA DE MADEIRA COMPOSTA POR RIPAS, CAIBROS E TERÇAS PARA TELHADOS DE ATÉ 2 ÁGUAS PARA TELHA CERÂMICA CAPA-CANAL, INCLUSO TRANSPORTE VERTICAL. AF_07/2019	M2	1.469,80	R\$ 89,64	R\$ 18,86	R\$ 108,50	R\$ 159.473,40
6.2	94447	TELHAMENTO COM TELHA CERÂMICA CAPA-CANAL, TIPO PAULISTA, COM ATÉ 2 ÁGUAS, INCLUSO TRANSPORTE VERTICAL. AF_07/2019	M2	1.469,80	R\$ 49,96	R\$ 10,51	R\$ 60,47	R\$ 88.878,80
6.3	94221	CUMEEIRA PARA TELHA CERÂMICA EMBOÇADA COM ARGAMASSA TRAÇO 1:2:9 (CIMENTO, CAL E AREIA) PARA TELHADOS COM ATÉ 2 ÁGUAS, INCLUSO TRANSPORTE VERTICAL. AF_07/2019	M	213,00	R\$ 26,80	R\$ 5,64	R\$ 32,44	R\$ 6.909,80
6.4	92548	FABRICAÇÃO E INSTALAÇÃO DE TESOURA INTEIRA EM MADEIRA NÃO APARELHADA, VÃO DE 6 M, PARA TELHA CERÂMICA OU DE CONCRETO, INCLUSO IÇAMENTO. AF_07/2019	UN	80,00	R\$ 1.572,15	R\$ 330,78	R\$ 1.902,93	R\$ 152.234,40
SUB TOTAL ITEM 6.0							14,96%	R\$ 407.496,40
7.0 REVESTIMENTOS								
REVESTIMENTOS INTERNOS								
7.1	87879	CHAPISCO APLICADO EM ALVENARIAS E ESTRUTURAS DE CONCRETO INTERNAS, COM COLHER DE PEDREIRO. ARGAMASSA TRAÇO 1:3 COM PREPARO EM BETONEIRA 400L. AF_10/2022	M2	2.722,00	R\$ 4,62	R\$ 0,97	R\$ 5,59	R\$ 15.216,00
7.2	87882	CHAPISCO APLICADO NO TETO OU EM ALVENARIA E ESTRUTURA, COM ROLO PARA TEXTURA ACRÍLICA. ARGAMASSA TRAÇO 1:4 E EMULSÃO POLIMÉRICA (ADESIVO) COM PREPARO EM BETONEIRA 400L. AF_10/2022	M2	88,80	R\$ 6,19	R\$ 1,30	R\$ 7,49	R\$ 665,20



GOVERNO MUNICIPAL DE
CATUNDA



OBRA: EXECUÇÃO DOS SERVIÇOS DE CONSTRUÇÃO DE 20 UNIDADES HABITACIONAIS NO MUNICÍPIO DE CATUNDA - CE

LOCAL: RUA RAIMUNDA RODRIGUES VASCONCELOS, SN, ALTO BELA VISTA, CATUNDA-CE

FONTE: SINAPI 2025/05 SEM DESONERAÇÃO - SEINFRA 28.0 SEM DESONERAÇÃO / BDI=21,04% / LS=115,10%; 114,15% (HORISTA) E 71,84%; 71,31% (MENSALISTA)

DATA: 06/01/2026

PLANILHA ORÇAMENTÁRIA

ITEM	COD	DESCRIÇÃO DO SERVIÇO	UND.	QUANT.	PR. UNIT.(R\$)	PREÇO BDI	PR. UNIT. (R\$) C/ BDI (21,04%)	TOTAL(R\$)
7.3	87545	EMBOÇO, EM ARGAMASSA TRAÇO 1:2:8, PREPARO MECÂNICO, APLICADO MANUALMENTE EM PAREDES INTERNAS, PARA AMBIENTES COM ÁREA MENOR QUE 5M², E = 10MM, COM TALISCAS. AF_03/2024	M2	469,80	R\$ 31,03	R\$ 6,53	R\$ 37,56	R\$ 17.645,60
7.4	87547	MASSA ÚNICA, EM ARGAMASSA TRAÇO 1:2:8, PREPARO MECÂNICO, APLICADA MANUALMENTE EM PAREDES INTERNAS DE AMBIENTES COM ÁREA ENTRE 5M² E 10M², E = 10MM, COM TALISCAS. AF_03/2024	M2	1.601,00	R\$ 27,79	R\$ 5,85	R\$ 33,64	R\$ 53.857,60
7.5	104958	MASSA ÚNICA, EM ARGAMASSA TRAÇO 1:2:8 PREPARO MECÂNICO, APLICADA MANUALMENTE EM PAREDES INTERNAS DE AMBIENTES COM ÁREA MAIOR QUE 10M², E = 10MM, COM TALISCAS. AF_03/2024	M2	651,20	R\$ 24,45	R\$ 5,14	R\$ 29,59	R\$ 19.269,00
7.6	90408	MASSA ÚNICA, EM ARGAMASSA TRAÇO 1:2:8, PREPARO MECÂNICO, APLICADA MANUALMENTE EM TETO, E = 10MM, COM TALISCAS. AF_03/2024	M	88,80	R\$ 34,08	R\$ 7,17	R\$ 41,25	R\$ 3.663,00
REVESTIMENTOS CERÂMICOS								
7.7	87267	REVESTIMENTO CERÂMICO PARA PAREDES INTERNAS COM PLACAS TIPO ESMALTADA DE DIMENSÕES 20X20 CM APLICADAS A MEIA ALTURA DAS PAREDES. AF_02/2023 PE	M2	393,00	R\$ 71,45	R\$ 15,03	R\$ 86,48	R\$ 33.986,60
7.8	87265	REVESTIMENTO CERÂMICO PARA PAREDES INTERNAS COM PLACAS TIPO ESMALTADA DE DIMENSÕES 20X20 CM APLICADAS NA ALTURA INTEIRA DAS PAREDES. AF_02/2023 PE	M2	76,80	R\$ 66,07	R\$ 13,90	R\$ 79,97	R\$ 6.141,60
REVESTIMENTOS EXTERNOS								
7.9	87905	CHAPISCO APLICADO EM ALVENARIA (COM PRESENÇA DE VÃOS) E ESTRUTURAS DE CONCRETO DE FACHADA, COM COLHER DE PEDREIRO. ARGAMASSA TRAÇO 1:3 COM PREPARO EM BETONEIRA 400L. AF_10/2022	M2	607,00	R\$ 8,42	R\$ 1,77	R\$ 10,19	R\$ 6.185,40
7.10	87894	CHAPISCO APLICADO EM ALVENARIA (SEM PRESENÇA DE VÃOS) E ESTRUTURAS DE CONCRETO DE FACHADA, COM COLHER DE PEDREIRO. ARGAMASSA TRAÇO 1:3 COM PREPARO EM BETONEIRA 400L. AF_10/2022	M2	609,00	R\$ 7,20	R\$ 1,51	R\$ 8,71	R\$ 5.304,40
7.11	87792	EMBOÇO OU MASSA ÚNICA EM ARGAMASSA TRAÇO 1:2:8, PREPARO MECÂNICO COM BETONEIRA 400 L, APLICADA MANUALMENTE EM PANOS CEGOS DE FACHADA (SEM PRESENÇA DE VÃOS), ESPESSURA DE 25 MM. AF_08/2022	M2	609,00	R\$ 42,48	R\$ 8,94	R\$ 51,42	R\$ 31.314,80
7.12	87775	EMBOÇO OU MASSA ÚNICA EM ARGAMASSA TRAÇO 1:2:8, PREPARO MECÂNICO COM BETONEIRA 400 L, APLICADA MANUALMENTE EM PANOS DE FACHADA COM PRESENÇA DE VÃOS, ESPESSURA DE 25 MM. AF_08/2022	M2	607,00	R\$ 57,73	R\$ 12,15	R\$ 69,88	R\$ 42.417,20
FORROS								
7.13	96111	FORRO EM RÉGUAS DE PVC, FRISADO, PARA AMBIENTES RESIDENCIAIS, INCLUSIVE ESTRUTURA UNIDIRECIONAL DE FIXAÇÃO. AF_08/2023_PS	M2	718,00	R\$ 68,45	R\$ 14,40	R\$ 82,85	R\$ 59.486,40
PINTURAS INTERNAS								
7.14	88485	FUNDO SELADOR ACRÍLICO, APLICAÇÃO MANUAL EM PAREDE, UMA DEMÃO. AF_04/2023	M2	2.252,20	R\$ 4,50	R\$ 0,95	R\$ 5,45	R\$ 12.274,40
7.15	88484	FUNDO SELADOR ACRÍLICO, APLICAÇÃO MANUAL EM TETO, UMA DEMÃO. AF_04/2023	M2	88,80	R\$ 5,52	R\$ 1,16	R\$ 6,68	R\$ 593,20
7.16	104640	PINTURA LÁTEX ACRÍLICA STANDARD, APLICAÇÃO MANUAL EM TETO, DUAS DEMÃOS. AF_04/2023	M2	88,80	R\$ 13,53	R\$ 2,85	R\$ 16,38	R\$ 1.454,60
7.17	104642	PINTURA LÁTEX ACRÍLICA STANDARD, APLICAÇÃO MANUAL EM PAREDES, DUAS DEMÃOS. AF_04/2023	M2	2.252,20	R\$ 11,06	R\$ 2,33	R\$ 13,39	R\$ 30.157,00
PINTURAS EXTERNAS								
7.18	88415	APLICAÇÃO MANUAL DE FUNDO SELADOR ACRÍLICO EM PAREDES EXTERNAS DE CASAS. AF_03/2024	M2	1.216,00	R\$ 5,38	R\$ 1,13	R\$ 6,51	R\$ 7.916,20
7.19	104642	PINTURA LÁTEX ACRÍLICA STANDARD, APLICAÇÃO MANUAL EM PAREDES, DUAS DEMÃOS. AF_04/2023	M2	1.216,00	R\$ 11,06	R\$ 2,33	R\$ 13,39	R\$ 16.282,20
PINTURA ESQUADRIAS								
7.20	102193	LIXAMENTO DE MADEIRA PARA APLICAÇÃO DE FUNDO OU PINTURA. AF_01/2021	M2	420,00	R\$ 1,97	R\$ 0,41	R\$ 2,38	R\$ 999,60
7.21	102198_AD P-01	PINTURA FUNDO NIVELADOR ACRÍLICO BRANCO EM MADEIRA.	M2	420,00	R\$ 19,57	R\$ 4,12	R\$ 23,69	R\$ 9.949,80
7.22	102219	PINTURA TINTA DE ACABAMENTO (PIGMENTADA) ESMALTE SINTÉTICO ACETINADO EM MADEIRA, 2 DEMÃOS. AF_01/2021	M2	420,00	R\$ 17,19	R\$ 3,62	R\$ 20,81	R\$ 8.740,20
SUBTOTAL ITEM 7.0							14,08%	R\$ 383.520,00
8.0 PAVIMENTAÇÕES								
CERÂMICA								
8.1	100322	LASTRO COM MATERIAL GRANULAR (PEDRA BRITADA N.3), APLICADO EM PISOS OU LAJES SOBRE SOLO, ESPESSURA DE *10 CM*. AF_01/2024	M3	107,80	R\$ 188,92	R\$ 39,75	R\$ 228,67	R\$ 24.650,60
8.2	97084	COMPACTAÇÃO MECÂNICA DE SOLO PARA EXECUÇÃO DE RADIER, PISO DE CONCRETO OU LAJE SOBRE SOLO, COM COMPACTADOR DE SOLOS TIPO PLACA VIBRATÓRIA. AF_09/2021	M2	1.077,40	R\$ 0,75	R\$ 0,16	R\$ 0,91	R\$ 980,40
8.3	97087	CAMADA SEPARADORA PARA EXECUÇÃO DE RADIER, PISO DE CONCRETO OU LAJE SOBRE SOLO, EM LONA PLÁSTICA. AF_09/2021	M2	1.077,40	R\$ 1,77	R\$ 0,37	R\$ 2,14	R\$ 2.305,60
8.4	95241	LASTRO DE CONCRETO MAGRO, APLICADO EM PISOS, LAJES SOBRE SOLO OU RADIER, ESPESSURA DE 5 CM. AF_01/2024	M2	1.077,40	R\$ 38,55	R\$ 8,11	R\$ 46,66	R\$ 50.271,40



GOVERNO MUNICIPAL DE
CATUNDA



OBRA: EXECUÇÃO DOS SERVIÇOS DE CONSTRUÇÃO DE 20 UNIDADES HABITACIONAIS NO MUNICÍPIO DE CATUNDA - CE

LOCAL: RUA RAIMUNDA RODRIGUES VASCONCELOS, SN, ALTO BELA VISTA, CATUNDA-CE

FONTE: SINAPI 2025/05 SEM DESONERAÇÃO - SEINFRA 28.0 SEM DESONERAÇÃO / BDI=21,04% / LS=115,10%; 114,15% (HORISTA) E 71,84%; 71,31% (MENSALISTA)

DATA: 06/01/2026

PLANILHA ORÇAMENTÁRIA

ITEM	COD	DESCRIÇÃO DO SERVIÇO	UND.	QUANT.	PR. UNIT.(R\$)	PREÇO BDI	PR. UNIT. (R\$) C/ BDI (21,04%)	TOTAL(R\$)
8.5	87745	CONTRAPISO EM ARGAMASSA TRAÇO 1:4 (CIMENTO E AREIA), PREPARO MECÂNICO COM BETONEIRA 400 L, APLICADO EM ÁREAS MOLHADAS SOBRE LAJE, ADERIDO, ACABAMENTO NÃO REFORÇADO, ESPESSURA 3CM. AF_07/2021	M2	302,60	R\$ 54,20	R\$ 11,40	R\$ 65,60	R\$ 19.850,60
8.6	87630	CONTRAPISO EM ARGAMASSA TRAÇO 1:4 (CIMENTO E AREIA), PREPARO MECÂNICO COM BETONEIRA 400 L, APLICADO EM ÁREAS SECAS SOBRE LAJE, ADERIDO, ACABAMENTO NÃO REFORÇADO, ESPESSURA 3CM. AF_07/2021	M2	643,80	R\$ 41,30	R\$ 8,69	R\$ 49,99	R\$ 32.183,60
8.7	87247	REVESTIMENTO CERÂMICO PARA PISO COM PLACAS TIPO ESMALTADA DE DIMENSÕES 35X35 CM APLICADA EM AMBIENTES DE ÁREA ENTRE 5 M2 E 10 M2. AF_02/2023 PE	M2	336,00	R\$ 68,41	R\$ 14,39	R\$ 82,80	R\$ 27.820,80
8.8	87248	REVESTIMENTO CERÂMICO PARA PISO COM PLACAS TIPO ESMALTADA DE DIMENSÕES 35X35 CM APLICADA EM AMBIENTES DE ÁREA MAIOR QUE 10 M2. AF_02/2023 PE	M2	382,00	R\$ 60,73	R\$ 12,78	R\$ 73,51	R\$ 28.080,80
8.9	87246	REVESTIMENTO CERÂMICO PARA PISO COM PLACAS TIPO ESMALTADA DE DIMENSÕES 35X35 CM APLICADA EM AMBIENTES DE ÁREA MENOR QUE 5 M2. AF_02/2023 PE	M2	259,60	R\$ 75,76	R\$ 15,94	R\$ 91,70	R\$ 23.805,40
CIMENTADOS								
8.10	97084	COMPACTAÇÃO MECÂNICA DE SOLO PARA EXECUÇÃO DE RADIER, PISO DE CONCRETO OU LAJE SOBRE SOLO, COM COMPACTADOR DE SOLOS TIPO PLACA VIBRATÓRIA. AF_09/2021	M2	323,00	R\$ 0,75	R\$ 0,16	R\$ 0,91	R\$ 294,00
8.11	94990	EXECUÇÃO DE PASSEIO (CALÇADA) OU PISO DE CONCRETO COM CONCRETO MOLDADO IN LOCO, FEITO EM OBRA, ACABAMENTO CONVENCIONAL, NÃO ARMADO. AF_08/2022	M3	22,60	R\$ 813,72	R\$ 171,21	R\$ 984,93	R\$ 22.259,40
RODAPÉS, SOLEIRAS E PEITORIS								
8.12	98695	SOLEIRA EM MÁRMORE, LARGURA 15 CM, ESPESSURA 2,0 CM. AF_09/2020	M	50,40	R\$ 98,24	R\$ 20,67	R\$ 118,91	R\$ 5.993,00
8.13	88648	RODAPÉ CERÂMICO DE 7CM DE ALTURA COM PLACAS TIPO ESMALTADA DE DIMENSÕES 35X35CM. AF_02/2023	M	774,00	R\$ 8,58	R\$ 1,81	R\$ 10,39	R\$ 8.041,80
8.14	101965	PEITORIL LINEAR EM GRANITO OU MÁRMORE, L = 15CM, ASSENTADO COM ARGAMASSA 1:6 COM ADITIVO. AF_11/2020	M	130,00	R\$ 132,49	R\$ 27,88	R\$ 160,37	R\$ 20.848,20
SUBTOTAL ITEM 8.0							9,82%	R\$ 267.385,60
9.0 INSTALAÇÕES								
ELÉTRICAS / TELEFÔNICAS								
CENTRO DE DISTRIBUIÇÃO								
9.1	93653	DISJUNTOR MONOPOLAR TIPO DIN, CORRENTE NOMINAL DE 10A - FORNECIMENTO E INSTALAÇÃO. AF_10/2020	UN	40,00	R\$ 11,36	R\$ 2,39	R\$ 13,75	R\$ 550,00
9.2	93654	DISJUNTOR MONOPOLAR TIPO DIN, CORRENTE NOMINAL DE 16A - FORNECIMENTO E INSTALAÇÃO. AF_10/2020	UN	20,00	R\$ 12,03	R\$ 2,53	R\$ 14,56	R\$ 291,20
9.3	93656	DISJUNTOR MONOPOLAR TIPO DIN, CORRENTE NOMINAL DE 25A - FORNECIMENTO E INSTALAÇÃO. AF_10/2020	UN	20,00	R\$ 13,37	R\$ 2,81	R\$ 16,18	R\$ 323,60
9.4	93659	DISJUNTOR MONOPOLAR TIPO DIN, CORRENTE NOMINAL DE 50A - FORNECIMENTO E INSTALAÇÃO. AF_10/2020	UN	20,00	R\$ 24,85	R\$ 5,23	R\$ 30,08	R\$ 601,60
9.5	93674_ADP-01	DISJUNTOR BIPOLAR TIPO DR, CORRENTE NOMINAL DE 25A - FORNECIMENTO E INSTALAÇÃO.	UN	40,00	R\$ 219,83	R\$ 46,25	R\$ 266,08	R\$ 10.643,20
9.6	101493	ENTRADA DE ENERGIA ELÉTRICA, AÉREA, MONOFÁSICA, COM CAIXA DE EMBUTIR, CABO DE 10 MM2 E DISJUNTOR DIN 50A (NÃO INCLUSO O POSTE DE CONCRETO). AF_07/2020_PS	UN	20,00	R\$ 1.474,06	R\$ 310,14	R\$ 1.784,20	R\$ 35.684,00
9.7	101873_AD P-01	QUADRO DE DISTRIBUIÇÃO DE LUZ EM PVC PARA 12 DISJUNTORES - FORNECIMENTO E INSTALAÇÃO	UN	20,00	R\$ 216,27	R\$ 45,50	R\$ 261,77	R\$ 5.235,40
ILUMINAÇÃO, TOMADAS E INTERRUPTORES								
9.8	103782	LUMINÁRIA TIPO PLAFON CIRCULAR, DE SOBREPOR, COM LED DE 12/13 W - FORNECIMENTO E INSTALAÇÃO. AF_09/2024	UN	140,00	R\$ 28,96	R\$ 6,09	R\$ 35,05	R\$ 4.907,00
9.9	97610	LÂMPADA COMPACTA DE LED 10 W, BASE E27 - FORNECIMENTO E INSTALAÇÃO. AF_09/2024	UN	140,00	R\$ 13,13	R\$ 2,76	R\$ 15,89	R\$ 2.224,60
9.10	91953	INTERRUPTOR SIMPLES (1 MÓDULO), 10A/250V, INCLUINDO SUPORTE E PLACA - FORNECIMENTO E INSTALAÇÃO. AF_03/2023	UN	100,00	R\$ 31,22	R\$ 6,57	R\$ 37,79	R\$ 3.779,00
9.11	91959	INTERRUPTOR SIMPLES (2 MÓDULOS), 10A/250V, INCLUINDO SUPORTE E PLACA - FORNECIMENTO E INSTALAÇÃO. AF_03/2023	UN	20,00	R\$ 47,55	R\$ 10,00	R\$ 57,55	R\$ 1.151,00
9.12	92000	TOMADA BAIXA DE EMBUTIR (1 MÓDULO), 2P+T 10 A, INCLUINDO SUPORTE E PLACA - FORNECIMENTO E INSTALAÇÃO. AF_03/2023	UN	200,00	R\$ 32,74	R\$ 6,89	R\$ 39,63	R\$ 7.926,00
9.13	91996	TOMADA MÉDIA DE EMBUTIR (1 MÓDULO), 2P+T 10 A, INCLUINDO SUPORTE E PLACA - FORNECIMENTO E INSTALAÇÃO. AF_03/2023	UN	120,00	R\$ 36,84	R\$ 7,75	R\$ 44,59	R\$ 5.350,80
9.14	91993	TOMADA ALTA DE EMBUTIR (1 MÓDULO), 2P+T 20 A, INCLUINDO SUPORTE E PLACA - FORNECIMENTO E INSTALAÇÃO. AF_03/2023	UN	20,00	R\$ 49,67	R\$ 10,45	R\$ 60,12	R\$ 1.202,40
9.15	91985	INTERRUPTOR PULSADOR CAMPAINHA (1 MÓDULO), 10A/250V, INCLUINDO SUPORTE E PLACA - FORNECIMENTO E INSTALAÇÃO. AF_03/2023	UN	20,00	R\$ 30,08	R\$ 6,33	R\$ 36,41	R\$ 728,20
9.16	91987	CAMPAINHA CIGARRA (1 MÓDULO), 10A/250V, INCLUINDO SUPORTE E PLACA - FORNECIMENTO E INSTALAÇÃO. AF_03/2023	UN	20,00	R\$ 50,14	R\$ 10,55	R\$ 60,69	R\$ 1.213,80
9.17	91947_ADP-01	SUPORTE PARAFUSADO COM ESPELHO / PLACA DE ENCAIXE 4" X 2" BAIXO (0,30 M DO PISO) PARA PONTO ELÉTRICO - FORNECIMENTO E INSTALAÇÃO.	UN	40,00	R\$ 9,00	R\$ 1,89	R\$ 10,89	R\$ 435,60



GOVERNO MUNICIPAL DE
CATUNDA



OBRA: EXECUÇÃO DOS SERVIÇOS DE CONSTRUÇÃO DE 20 UNIDADES HABITACIONAIS NO MUNICÍPIO DE CATUNDA - CE

LOCAL: RUA RAIMUNDA RODRIGUES VASCONCELOS, SN, ALTO BELA VISTA, CATUNDA-CE

FONTE: SINAPI 2025/05 SEM DESONERAÇÃO - SEINFRA 28.0 SEM DESONERAÇÃO / BDI=21,04% / LS=115,10%; 114,15% (HORISTA) E 71,84%; 71,31% (MENSALISTA)

DATA: 06/01/2026

PLANILHA ORÇAMENTÁRIA

ITEM	COD	DESCRIÇÃO DO SERVIÇO	UND.	QUANT.	PR. UNIT.(R\$)	PREÇO BDI	PR. UNIT. (R\$) C/ BDI (21,04%)	TOTAL(R\$)
9.18	91941	CAIXA RETANGULAR 4" X 2" BAIXA (0,30 M DO PISO), PVC, INSTALADA EM PAREDE - FORNECIMENTO E INSTALAÇÃO. AF_03/2023	UN	240,00	R\$ 11,33	R\$ 2,38	R\$ 13,71	R\$ 3.290,40
9.19	91940	CAIXA RETANGULAR 4" X 2" MÉDIA (1,30 M DO PISO), PVC, INSTALADA EM PAREDE - FORNECIMENTO E INSTALAÇÃO. AF_03/2023	UN	260,00	R\$ 18,27	R\$ 3,84	R\$ 22,11	R\$ 5.748,60
9.20	91939	CAIXA RETANGULAR 4" X 2" ALTA (2,00 M DO PISO), PVC, INSTALADA EM PAREDE - FORNECIMENTO E INSTALAÇÃO. AF_03/2023	UN	40,00	R\$ 32,40	R\$ 6,82	R\$ 39,22	R\$ 1.568,80
9.21	91937	CAIXA OCTOGONAL 3" X 3", PVC, INSTALADA EM LAJE - FORNECIMENTO E INSTALAÇÃO. AF_03/2023	UN	140,00	R\$ 15,29	R\$ 3,22	R\$ 18,51	R\$ 2.591,40
FIOS E CABOS								
9.22	91924	CABO DE COBRE FLEXÍVEL ISOLADO, 1,5 MM², ANTI-CHAMA 450/750 V, PARA CIRCUITOS TERMINAIS - FORNECIMENTO E INSTALAÇÃO. AF_03/2023	M	1.958,00	R\$ 3,03	R\$ 0,64	R\$ 3,67	R\$ 7.185,80
9.23	91926	CABO DE COBRE FLEXÍVEL ISOLADO, 2,5 MM², ANTI-CHAMA 450/750 V, PARA CIRCUITOS TERMINAIS - FORNECIMENTO E INSTALAÇÃO. AF_03/2023	M	5.176,00	R\$ 4,38	R\$ 0,92	R\$ 5,30	R\$ 27.432,80
9.24	91928	CABO DE COBRE FLEXÍVEL ISOLADO, 4 MM², ANTI-CHAMA 450/750 V, PARA CIRCUITOS TERMINAIS - FORNECIMENTO E INSTALAÇÃO. AF_03/2023	M	496,00	R\$ 6,77	R\$ 1,42	R\$ 8,19	R\$ 4.062,20
9.25	101884	CABO DE COBRE ISOLADO, 10 MM², ANTI-CHAMA 450/750 V, INSTALADO EM ELETROCALHA OU PERFILADO - FORNECIMENTO E INSTALAÇÃO. AF_10/2020	M	518,00	R\$ 10,72	R\$ 2,26	R\$ 12,98	R\$ 6.723,60
9.26	92980	CABO DE COBRE FLEXÍVEL ISOLADO, 10 MM², ANTI-CHAMA 0,6/1,0 KV, PARA DISTRIBUIÇÃO - FORNECIMENTO E INSTALAÇÃO. AF_10/2020	M	166,00	R\$ 10,51	R\$ 2,21	R\$ 12,72	R\$ 2.111,60
9.27	91834	ELETRODUTO FLEXÍVEL CORRUGADO, PVC, DN 25 MM (3/4"), PARA CIRCUITOS TERMINAIS, INSTALADO EM FORRO - FORNECIMENTO E INSTALAÇÃO. AF_03/2023	M	894,00	R\$ 20,29	R\$ 4,27	R\$ 24,56	R\$ 21.956,60
9.28	91854	ELETRODUTO FLEXÍVEL CORRUGADO, PVC, DN 25 MM (3/4"), PARA CIRCUITOS TERMINAIS, INSTALADO EM PAREDE - FORNECIMENTO E INSTALAÇÃO. AF_03/2023	M	1.166,00	R\$ 9,64	R\$ 2,03	R\$ 11,67	R\$ 13.607,20
9.29	91845	ELETRODUTO FLEXÍVEL CORRUGADO REFORÇADO, PVC, DN 25 MM (3/4"), PARA CIRCUITOS TERMINAIS, INSTALADO EM LAJE - FORNECIMENTO E INSTALAÇÃO. AF_03/2023	M	441,20	R\$ 7,75	R\$ 1,63	R\$ 9,38	R\$ 4.138,40
9.30	90447	RASGO LINEAR MANUAL EM ALVENARIA, PARA ELETRODUTOS, DIÂMETROS MENORES OU IGUAIS A 40 MM. AF_09/2023	M	1.166,00	R\$ 8,58	R\$ 1,81	R\$ 10,39	R\$ 12.114,80
HIDRÁULICAS / GÁS / INCÊNDIO								
TUBULAÇÕES E CONEXÕES								
9.31	90373	JOELHO 90 GRAUS COM BUCHA DE LATÃO, PVC, SOLDÁVEL, DN 25MM, X 1/2 INSTALADO EM RAMAL OU SUB-RAMAL DE ÁGUA - FORNECIMENTO E INSTALAÇÃO. AF_06/2022	UN	140,00	R\$ 12,78	R\$ 2,69	R\$ 15,47	R\$ 2.165,80
9.32	89408	JOELHO 90 GRAUS, PVC, SOLDÁVEL, DN 25MM, INSTALADO EM RAMAL DE DISTRIBUIÇÃO DE ÁGUA - FORNECIMENTO E INSTALAÇÃO. AF_06/2022	UN	160,00	R\$ 8,86	R\$ 1,86	R\$ 10,72	R\$ 1.715,20
9.33	89395	TE, PVC, SOLDÁVEL, DN 25MM, INSTALADO EM RAMAL OU SUB-RAMAL DE ÁGUA - FORNECIMENTO E INSTALAÇÃO. AF_06/2022	UN	80,00	R\$ 13,34	R\$ 2,81	R\$ 16,15	R\$ 1.292,00
9.34	89383	ADAPTADOR CURTO COM BOLSA E ROSCA PARA REGISTRO, PVC, SOLDÁVEL, DN 25MM X 3/4, INSTALADO EM RAMAL OU SUB-RAMAL DE ÁGUA - FORNECIMENTO E INSTALAÇÃO. AF_06/2022	UN	160,00	R\$ 6,68	R\$ 1,41	R\$ 8,09	R\$ 1.294,40
9.35	89446	TUBO, PVC, SOLDÁVEL, DE 25MM, INSTALADO EM PRUMADA DE ÁGUA - FORNECIMENTO E INSTALAÇÃO. AF_06/2022	M	102,00	R\$ 5,08	R\$ 1,07	R\$ 6,15	R\$ 627,40
9.36	89356	TUBO, PVC, SOLDÁVEL, DE 25MM, INSTALADO EM RAMAL OU SUB-RAMAL DE ÁGUA - FORNECIMENTO E INSTALAÇÃO. AF_06/2022	M	174,00	R\$ 24,18	R\$ 5,09	R\$ 29,27	R\$ 5.093,00
9.37	CPU-01	FORNECIMENTO E INSTALAÇÃO DE PRESSURIZADOR ACOPLADO AO CHUVEIRO (TENSÃO: 220V - PRESSÃO MÍNIMA: 0,7MCA / PRESSÃO MÁXIMA: 2,5MCA - ENTRADA 1/2" / SAÍDA 1/2")	UN	20,00	R\$ 295,46	R\$ 62,16	R\$ 357,62	R\$ 7.152,40
REGISTROS								
9.38	89985	REGISTRO DE PRESSÃO BRUTO, LATÃO, ROSCÁVEL, 3/4", COM ACABAMENTO E CANOPLA CROMADOS - FORNECIMENTO E INSTALAÇÃO. AF_08/2021	UN	20,00	R\$ 95,22	R\$ 20,03	R\$ 115,25	R\$ 2.305,00
9.39	89987	REGISTRO DE GAVETA BRUTO, LATÃO, ROSCÁVEL, 3/4", COM ACABAMENTO E CANOPLA CROMADOS - FORNECIMENTO E INSTALAÇÃO. AF_08/2021	UN	60,00	R\$ 100,25	R\$ 21,09	R\$ 121,34	R\$ 7.280,40
9.40	94490	REGISTRO DE ESFERA, PVC, SOLDÁVEL, COM VOLANTE, DN 32 MM - FORNECIMENTO E INSTALAÇÃO. AF_08/2021	UN	40,00	R\$ 29,90	R\$ 6,29	R\$ 36,19	R\$ 1.447,60
9.41	86885	ENGATE FLEXÍVEL EM PLÁSTICO BRANCO, 1/2" X 40CM - FORNECIMENTO E INSTALAÇÃO. AF_01/2020	UN	80,00	R\$ 13,02	R\$ 2,74	R\$ 15,76	R\$ 1.260,80
ENTRADA / ALIMENTAÇÃO								
9.42	97741	KIT CAVALETE PARA MEDIÇÃO DE ÁGUA - ENTRADA INDIVIDUALIZADA, EM PVC 25 MM (3/4"), PARA 1 MEDIDOR - FORNECIMENTO E INSTALAÇÃO (EXCLUSIVE HIDRÔMETRO). AF_03/2024	UN	20,00	R\$ 169,34	R\$ 35,63	R\$ 204,97	R\$ 4.099,40
9.43	104994_AD P-01	CAIXA DE EMBUTIR EM POLICARBONATO PARA ABRIGO DE HIDRÔMETRO - FORNECIMENTO E INSTALAÇÃO (EXCLUSIVE HIDRÔMETRO).	UN	20,00	R\$ 155,49	R\$ 32,72	R\$ 188,21	R\$ 3.764,20
9.44	89353	REGISTRO DE GAVETA BRUTO, LATÃO, ROSCÁVEL, 3/4" - FORNECIMENTO E INSTALAÇÃO. AF_08/2021	UN	20,00	R\$ 42,19	R\$ 8,88	R\$ 51,07	R\$ 1.021,40
9.45	89402	TUBO, PVC, SOLDÁVEL, DE 25MM, INSTALADO EM RAMAL DE DISTRIBUIÇÃO DE ÁGUA - FORNECIMENTO E INSTALAÇÃO. AF_06/2022	M	135,00	R\$ 12,45	R\$ 2,62	R\$ 15,07	R\$ 2.034,40



GOVERNO MUNICIPAL DE
CATUNDA



OBRA: EXECUÇÃO DOS SERVIÇOS DE CONSTRUÇÃO DE 20 UNIDADES HABITACIONAIS NO MUNICÍPIO DE CATUNDA - CE

LOCAL: RUA RAIMUNDA RODRIGUES VASCONCELOS, SN, ALTO BELA VISTA, CATUNDA-CE

FONTE: SINAPI 2025/05 SEM DESONERAÇÃO - SEINFRA 28.0 SEM DESONERAÇÃO / BDI=21,04% / LS=115,10%; 114,15% (HORISTA) E 71,84%; 71,31% (MENSALISTA)

DATA: 06/01/2026

PLANILHA ORÇAMENTÁRIA

ITEM	COD	DESCRIÇÃO DO SERVIÇO	UND.	QUANT.	PR. UNIT.(R\$)	PREÇO BDI	PR. UNIT. (R\$) C/ BDI (21,04%)	TOTAL(R\$)
9.46	89446	TUBO, PVC, SOLDÁVEL, DE 25MM, INSTALADO EM PRUMADA DE ÁGUA - FORNECIMENTO E INSTALAÇÃO. AF_06/2022	M	60,00	R\$ 5,08	R\$ 1,07	R\$ 6,15	R\$ 369,00
9.47	89408	JOELHO 90 GRAUS, PVC, SOLDÁVEL, DN 25MM, INSTALADO EM RAMAL DE DISTRIBUIÇÃO DE ÁGUA - FORNECIMENTO E INSTALAÇÃO. AF_06/2022	UN	40,00	R\$ 8,86	R\$ 1,86	R\$ 10,72	R\$ 428,80
9.48	89440	TE, PVC, SOLDÁVEL, DN 25MM, INSTALADO EM RAMAL DE DISTRIBUIÇÃO DE ÁGUA - FORNECIMENTO E INSTALAÇÃO. AF_06/2022	UN	20,00	R\$ 12,19	R\$ 2,56	R\$ 14,75	R\$ 295,00
CAIXA D'ÁGUA E BARRILETE								
9.49	102605	CAIXA D'ÁGUA EM POLIETILENO, 500 LITROS - FORNECIMENTO E INSTALAÇÃO. AF_06/2021	UN	20,00	R\$ 301,77	R\$ 63,49	R\$ 365,26	R\$ 7.305,20
9.50	102591	FURO EM CAIXA D'ÁGUA COM ESPESSURA DE 2 ATÉ 5 MM E DIÂMETRO DE 25 MM. AF_06/2021	UN	20,00	R\$ 4,49	R\$ 0,94	R\$ 5,43	R\$ 108,60
9.51	102593	FURO EM CAIXA D'ÁGUA COM ESPESSURA DE 2 ATÉ 5 MM E DIÂMETRO DE 32 MM. AF_06/2021	UN	40,00	R\$ 5,07	R\$ 1,07	R\$ 6,14	R\$ 245,60
9.52	94703	ADAPTADOR COM FLANGE E ANEL DE VEDAÇÃO, PVC, SOLDÁVEL, DN 25 MM X 3/4", INSTALADO EM RESERVAÇÃO PREDIAL DE ÁGUA - FORNECIMENTO E INSTALAÇÃO. AF_04/2024	UN	20,00	R\$ 19,02	R\$ 4,00	R\$ 23,02	R\$ 460,40
9.53	94704	ADAPTADOR COM FLANGE E ANEL DE VEDAÇÃO, PVC, SOLDÁVEL, DN 32 MM X 1", INSTALADO EM RESERVAÇÃO PREDIAL DE ÁGUA - FORNECIMENTO E INSTALAÇÃO. AF_04/2024	UN	40,00	R\$ 25,20	R\$ 5,30	R\$ 30,50	R\$ 1.220,00
9.54	94796	TORNEIRA DE BOIA PARA CAIXA D'ÁGUA, ROSCÁVEL, 3/4" - FORNECIMENTO E INSTALAÇÃO. AF_08/2021	UN	20,00	R\$ 38,48	R\$ 8,10	R\$ 46,58	R\$ 931,60
9.55	89408	JOELHO 90 GRAUS, PVC, SOLDÁVEL, DN 25MM, INSTALADO EM RAMAL DE DISTRIBUIÇÃO DE ÁGUA - FORNECIMENTO E INSTALAÇÃO. AF_06/2022	UN	160,00	R\$ 8,86	R\$ 1,86	R\$ 10,72	R\$ 1.715,20
9.56	89413	JOELHO 90 GRAUS, PVC, SOLDÁVEL, DN 32MM, INSTALADO EM RAMAL DE DISTRIBUIÇÃO DE ÁGUA - FORNECIMENTO E INSTALAÇÃO. AF_06/2022	UN	80,00	R\$ 12,18	R\$ 2,56	R\$ 14,74	R\$ 1.179,20
9.57	89414	JOELHO 45 GRAUS, PVC, SOLDÁVEL, DN 32MM, INSTALADO EM RAMAL DE DISTRIBUIÇÃO DE ÁGUA - FORNECIMENTO E INSTALAÇÃO. AF_06/2022	UN	20,00	R\$ 13,79	R\$ 2,90	R\$ 16,69	R\$ 333,80
9.58	103953	BUCHA DE REDUÇÃO, CURTA, PVC, SOLDÁVEL, DN 32 X 25 MM, INSTALADO EM RAMAL DE DISTRIBUIÇÃO DE ÁGUA - FORNECIMENTO E INSTALAÇÃO. AF_06/2022	UN	40,00	R\$ 7,32	R\$ 1,54	R\$ 8,86	R\$ 354,40
9.59	89443	TE, PVC, SOLDÁVEL, DN 32MM, INSTALADO EM RAMAL DE DISTRIBUIÇÃO DE ÁGUA - FORNECIMENTO E INSTALAÇÃO. AF_06/2022	UN	60,00	R\$ 16,98	R\$ 3,57	R\$ 20,55	R\$ 1.233,00
9.60	89445	TÊ DE REDUÇÃO, PVC, SOLDÁVEL, DN 32MM X 25MM, INSTALADO EM RAMAL DE DISTRIBUIÇÃO DE ÁGUA - FORNECIMENTO E INSTALAÇÃO. AF_06/2022,	UN	20,00	R\$ 18,53	R\$ 3,90	R\$ 22,43	R\$ 448,60
9.61	89402	TUBO, PVC, SOLDÁVEL, DE 25MM, INSTALADO EM RAMAL DE DISTRIBUIÇÃO DE ÁGUA - FORNECIMENTO E INSTALAÇÃO. AF_06/2022	M	88,00	R\$ 12,45	R\$ 2,62	R\$ 15,07	R\$ 1.326,20
9.62	89403	TUBO, PVC, SOLDÁVEL, DE 32MM, INSTALADO EM RAMAL DE DISTRIBUIÇÃO DE ÁGUA - FORNECIMENTO E INSTALAÇÃO. AF_06/2022	M	211,00	R\$ 18,77	R\$ 3,95	R\$ 22,72	R\$ 4.794,00
TUBULAÇÕES E CONEXÕES								
9.63	89726	JOELHO 45 GRAUS, PVC, SERIE NORMAL, ESGOTO PREDIAL, DN 40 MM, JUNTA SOLDÁVEL, FORNECIDO E INSTALADO EM RAMAL DE DESCARGA OU RAMAL DE ESGOTO SANITÁRIO. AF_08/2022	UN	60,00	R\$ 10,67	R\$ 2,24	R\$ 12,91	R\$ 774,60
9.64	89732	JOELHO 45 GRAUS, PVC, SERIE NORMAL, ESGOTO PREDIAL, DN 50 MM, JUNTA ELÁSTICA, FORNECIDO E INSTALADO EM RAMAL DE DESCARGA OU RAMAL DE ESGOTO SANITÁRIO. AF_08/2022	UN	40,00	R\$ 17,39	R\$ 3,66	R\$ 21,05	R\$ 842,00
9.65	89724	JOELHO 90 GRAUS, PVC, SERIE NORMAL, ESGOTO PREDIAL, DN 40 MM, JUNTA SOLDÁVEL, FORNECIDO E INSTALADO EM RAMAL DE DESCARGA OU RAMAL DE ESGOTO SANITÁRIO. AF_08/2022	UN	40,00	R\$ 10,44	R\$ 2,20	R\$ 12,64	R\$ 505,60
9.66	89731	JOELHO 90 GRAUS, PVC, SERIE NORMAL, ESGOTO PREDIAL, DN 50 MM, JUNTA ELÁSTICA, FORNECIDO E INSTALADO EM RAMAL DE DESCARGA OU RAMAL DE ESGOTO SANITÁRIO. AF_08/2022	UN	180,00	R\$ 16,66	R\$ 3,51	R\$ 20,17	R\$ 3.630,60
9.67	89744	JOELHO 90 GRAUS, PVC, SERIE NORMAL, ESGOTO PREDIAL, DN 100 MM, JUNTA ELÁSTICA, FORNECIDO E INSTALADO EM RAMAL DE DESCARGA OU RAMAL DE ESGOTO SANITÁRIO. AF_08/2022	UN	20,00	R\$ 30,41	R\$ 6,40	R\$ 36,81	R\$ 736,20
9.68	89784	TE, PVC, SERIE NORMAL, ESGOTO PREDIAL, DN 50 X 50 MM, JUNTA ELÁSTICA, FORNECIDO E INSTALADO EM RAMAL DE DESCARGA OU RAMAL DE ESGOTO SANITÁRIO. AF_08/2022	UN	20,00	R\$ 26,74	R\$ 5,63	R\$ 32,37	R\$ 647,40
9.69	104345	JUNÇÃO DE REDUÇÃO INVERTIDA, PVC, SÉRIE NORMAL, ESGOTO PREDIAL, DN 100 X 50 MM, JUNTA ELÁSTICA, FORNECIDO E INSTALADO EM RAMAL DE DESCARGA OU RAMAL DE ESGOTO SANITÁRIO. AF_08/2022	UN	20,00	R\$ 46,52	R\$ 9,79	R\$ 56,31	R\$ 1.126,20
9.70	104348	TERMINAL DE VENTILAÇÃO, PVC, SÉRIE NORMAL, ESGOTO PREDIAL, DN 50 MM, JUNTA SOLDÁVEL, FORNECIDO E INSTALADO EM PRUMADA DE ESGOTO SANITÁRIO OU VENTILAÇÃO. AF_08/2022	UN	20,00	R\$ 11,00	R\$ 2,31	R\$ 13,31	R\$ 266,20
9.71	89711	TUBO PVC, SERIE NORMAL, ESGOTO PREDIAL, DN 40 MM, FORNECIDO E INSTALADO EM RAMAL DE DESCARGA OU RAMAL DE ESGOTO SANITÁRIO. AF_08/2022	M	67,00	R\$ 22,30	R\$ 4,69	R\$ 26,99	R\$ 1.808,40
9.72	89712	TUBO PVC, SERIE NORMAL, ESGOTO PREDIAL, DN 50 MM, FORNECIDO E INSTALADO EM RAMAL DE DESCARGA OU RAMAL DE ESGOTO SANITÁRIO. AF_08/2022	M	204,20	R\$ 28,12	R\$ 5,92	R\$ 34,04	R\$ 6.951,00
9.73	89798	TUBO PVC, SERIE NORMAL, ESGOTO PREDIAL, DN 50 MM, FORNECIDO E INSTALADO EM PRUMADA DE ESGOTO SANITÁRIO OU VENTILAÇÃO. AF_08/2022	M	80,00	R\$ 13,61	R\$ 2,86	R\$ 16,47	R\$ 1.317,60



OBRA: EXECUÇÃO DOS SERVIÇOS DE CONSTRUÇÃO DE 20 UNIDADES HABITACIONAIS NO MUNICÍPIO DE CATUNDA - CE

LOCAL: RUA RAIMUNDA RODRIGUES VASCONCELOS, SN, ALTO BELA VISTA, CATUNDA-CE

FONTE: SINAPI 2025/05 SEM DESONERAÇÃO - SEINFRA 28.0 SEM DESONERAÇÃO / BDI=21,04% / LS=115,10%; 114,15% (HORISTA) E 71,84%; 71,31% (MENSALISTA)

DATA: 06/01/2026

PLANILHA ORÇAMENTÁRIA								
ITEM	COD	DESCRIÇÃO DO SERVIÇO	UND.	QUANT.	PR. UNIT.(R\$)	PREÇO BDI	PR. UNIT. (R\$) C/ BDI (21,04%)	TOTAL(R\$)
9.74	89714	TUBO PVC, SERIE NORMAL, ESGOTO PREDIAL, DN 100 MM, FORNECIDO E INSTALADO EM RAMAL DE DESCARGA OU RAMAL DE ESGOTO SANITÁRIO. AF_08/2022	M	676,00	R\$ 39,17	R\$ 8,24	R\$ 47,41	R\$ 32.049,20
ACESSÓRIOS/CAIXAS								
9.75	97902	CAIXA ENTERRADA HIDRÁULICA RETANGULAR EM ALVENARIA COM TIJOLOS CERÂMICOS MACIÇOS, DIMENSÕES INTERNAS: 0,6X0,6X0,6 M PARA REDE DE ESGOTO. AF_12/2020	UN	100,00	R\$ 588,22	R\$ 123,76	R\$ 711,98	R\$ 71.198,00
9.76	89707	CAIXA SIFONADA, PVC, DN 100 X 100 X 50 MM, JUNTA ELÁSTICA, FORNECIDA E INSTALADA EM RAMAL DE DESCARGA OU EM RAMAL DE ESGOTO SANITÁRIO. AF_08/2022	UN	20,00	R\$ 51,28	R\$ 10,79	R\$ 62,07	R\$ 1.241,40
9.77	104327	RALO SIFONADO REDONDO, PVC, DN 100 X 40 MM, JUNTA SOLDÁVEL, FORNECIDO E INSTALADO EM RAMAL DE DESCARGA OU EM RAMAL DE ESGOTO SANITÁRIO. AF_08/2022	UN	20,00	R\$ 20,26	R\$ 4,26	R\$ 24,52	R\$ 490,40
9.78	104326	RALO SECO CÔNICO, PVC, DN 100 X 40 MM, JUNTA SOLDÁVEL, FORNECIDO E INSTALADO EM RAMAL DE DESCARGA OU EM RAMAL DE ESGOTO SANITÁRIO. AF_08/2022	UN	20,00	R\$ 21,27	R\$ 4,48	R\$ 25,75	R\$ 515,00
9.79	98107	CAIXA DE GORDURA SIMPLES (CAPACIDADE: 36 L), RETANGULAR, EM ALVENARIA COM BLOCOS DE CONCRETO, DIMENSÕES INTERNAS = 0,2X0,4 M, ALTURA INTERNA = 0,8 M. AF_12/2020	UN	20,00	R\$ 291,56	R\$ 61,34	R\$ 352,90	R\$ 7.058,00
APARELHOS, METAIS E BANCADAS								
9.80	86931	VASO SANITÁRIO SIFONADO COM CAIXA ACOPLADA LOUÇA BRANCA, INCLUSO ENGATE FLEXÍVEL EM PLÁSTICO BRANCO, 1/2 X 40CM - FORNECIMENTO E INSTALAÇÃO. AF_01/2020	UN	20,00	R\$ 530,38	R\$ 111,59	R\$ 641,97	R\$ 12.839,40
9.81	86943	LAVATÓRIO LOUÇA BRANCA SUSPENSO, 29,5 X 39CM OU EQUIVALENTE, PADRÃO POPULAR, INCLUSO SIFÃO FLEXÍVEL EM PVC, VÁLVULA E ENGATE FLEXÍVEL 30CM EM PLÁSTICO E TORNEIRA CROMADA DE MESA, PADRÃO POPULAR - FORNECIMENTO E INSTALAÇÃO. AF_01/2020	UN	20,00	R\$ 265,94	R\$ 55,95	R\$ 321,89	R\$ 6.437,80
9.82	86934	BANCADA DE MÁRMORE SINTÉTICO 120 X 60CM, COM CUBA INTEGRADA, INCLUSO SIFÃO TIPO FLEXÍVEL EM PVC, VÁLVULA EM PLÁSTICO CROMADO TIPO AMERICANA E TORNEIRA CROMADA LONGA, DE PAREDE, PADRÃO POPULAR - FORNECIMENTO E INSTALAÇÃO. AF_01/2020	UN	14,40	R\$ 360,27	R\$ 75,80	R\$ 436,07	R\$ 6.279,40
9.83	86925	TANQUE DE MÁRMORE SINTÉTICO COM COLUMA, 22L OU EQUIVALENTE, INCLUSO SIFÃO FLEXÍVEL EM PVC, VÁLVULA PLÁSTICA E TORNEIRA DE METAL CROMADO PADRÃO POPULAR - FORNECIMENTO E INSTALAÇÃO. AF_01/2020	UN	20,00	R\$ 503,09	R\$ 105,85	R\$ 608,94	R\$ 12.178,80
9.84	100860	CHUVEIRO ELÉTRICO COMUM CORPO PLÁSTICO, TIPO DUCHA - FORNECIMENTO E INSTALAÇÃO. AF_01/2020	UN	20,00	R\$ 110,98	R\$ 23,35	R\$ 134,33	R\$ 2.686,60
9.85	95546	KIT DE ACESSÓRIOS PARA BANHEIRO EM METAL CROMADO, 5 PECAS, INCLUSO FIXAÇÃO. AF_01/2020	UN	20,00	R\$ 107,94	R\$ 22,71	R\$ 130,65	R\$ 2.613,00
9.86	C4162	FOSSA SÉPTICA E SUMIDOURO EM ANÉIS D=1,20M	UN	20,00	R\$ 3.342,89	R\$ 703,34	R\$ 4.046,23	R\$ 80.924,60
SUBTOTAL ITEM 9.0							18,92%	R\$ 515.199,00
10.0 COMPLEMENTAÇÕES								
CALAFETE / LIMPEZA								
10.1	99821	LIMPEZA DE JANELA DE VIDRO COM CAIXILHO EM AÇO/ALUMÍNIO/PVC. AF_04/2019	M2	80,00	R\$ 3,53	R\$ 0,74	R\$ 4,27	R\$ 341,60
10.2	99804	LIMPEZA DE PISO CERÂMICO OU PORCELANATO UTILIZANDO DETERGENTE NEUTRO E ESCOVAÇÃO MANUAL. AF_04/2019	M2	949,20	R\$ 5,88	R\$ 1,24	R\$ 7,12	R\$ 6.758,40
10.3	99822	LIMPEZA DE PORTA DE MADEIRA. AF_04/2019	M2	336,00	R\$ 1,09	R\$ 0,23	R\$ 1,32	R\$ 443,60
10.4	99807	LIMPEZA DE REVESTIMENTO CERÂMICO EM PAREDE UTILIZANDO DETERGENTE NEUTRO E ESCOVAÇÃO MANUAL. AF_04/2019	M2	318,40	R\$ 1,79	R\$ 0,38	R\$ 2,17	R\$ 691,00
SUBTOTAL ITEM 10.0							0,30%	R\$ 8.234,60
TOTAL GERAL C/ BDI (R\$)								R\$ 2.723.545,12
IMPORTA O PRESENTE ORÇAMENTO O VALOR TOTAL DE R\$ 2.723.545,12 (DOIS MILHÕES E SETECENTOS E VINTE E TRÊS MIL, QUINHENTOS E QUARENTA E CINCO REAIS E DOZE CENTAVOS).								



6. MEMÓRIA DE CÁLCULO



GOVERNO MUNICIPAL DE
CATUNDA



OBRA: EXECUÇÃO DOS SERVIÇOS DE CONSTRUÇÃO DE 20 UNIDADES HABITACIONAIS NO MUNICÍPIO DE CATUNDA - CE

LOCAL: RUA RAIMUNDA RODRIGUES VASCONCELOS, SN, ALTO BELA VISTA, CATUNDA-CE

FONTE: SINAPI 2025/05 SEM DESONERAÇÃO - SEINFRA 28.0 SEM DESONERAÇÃO / BDI=21,04% / LS=115,10%; 114,15% (HORISTA) E 71,84%; 71,31% (MENSALISTA)

DATA: 06/01/2026

MEMORIAL DE CÁLCULO

ITEM	DESCRIÇÃO DO SERVIÇO	UND	Nº DE PARTES SEMELHANTES	COMPRIMENTO / PERÍMETRO (M)	ALT.(M)	LARG(M)	MEDIDA LINEAR(M), ÁREA(M2) OU VOLUME(M3)
2.0	SERVIÇOS PRELIMINARES	M2					
2.2	FORNECIMENTO E INSTALAÇÃO DE PLACA DE OBRA COM CHAPA GALVANIZADA E ESTRUTURA DE MADEIRA. AF_03/2022_PS		1,00	4,00		2,00	8,00
						TOTAL	8,00
3.0	FUNDAÇÕES E CONTENÇÕES SAPATA						
3.1	ESCAVAÇÃO MECANIZADA PARA BLOCO DE COROAMENTO OU SAPATA COM RETROESCAVADEIRA (INCLUINDO ESCAVAÇÃO PARA COLOCAÇÃO DE FÔRMAS). AF_01/2024	M3					
			20,00	QUANTIDADE=	8,74		174,80
						TOTAL	174,80
3.2	PREPARO DE FUNDO DE VALA COM LARGURA MENOR QUE 1,5 M (ACERTO DO SOLO NATURAL). AF_08/2020	M2					
			20,00	QUANTIDADE=	4,68		93,60
						TOTAL	93,60
3.3	LASTRO DE CONCRETO MAGRO, APLICADO EM BLOCOS DE COROAMENTO OU SAPATAS, ESPESSURA DE 5 CM. AF_01/2024	M3					
			20,00	QUANTIDADE=	4,68		93,60
						TOTAL	93,60
3.4	FABRICAÇÃO, MONTAGEM E DESMONTAGEM DE FÔRMA PARA SAPATA, EM CHAPA DE MADEIRA COMPENSADA RESINADA, E=17 MM. 4 UTILIZAÇÕES. AF_01/2024	M3					
			20,00	QUANTIDADE=	13,20		264,00
						TOTAL	264,00
3.5	ARMAÇÃO DE SAPATA ISOLADA, VIGA BALDRAME E SAPATA CORRIDA UTILIZANDO AÇO CA-50 DE 10 MM - MONTAGEM. AF_01/2024	M3					
			20,00	QUANTIDADE=	50,70		1.014,00
						TOTAL	1.014,00
3.6	ARMAÇÃO DE SAPATA ISOLADA, VIGA BALDRAME E SAPATA CORRIDA UTILIZANDO AÇO CA-50 DE 6,3 MM - MONTAGEM. AF_01/2024	M3					
			20,00	QUANTIDADE=	26,70		534,00
						TOTAL	534,00
3.7	ARMAÇÃO DE SAPATA ISOLADA, VIGA BALDRAME E SAPATA CORRIDA UTILIZANDO AÇO CA-60 DE 5 MM - MONTAGEM. AF_01/2024	M3					
			20,00	QUANTIDADE=	12,80		256,00
						TOTAL	256,00
3.8	CONCRETAGEM DE SAPATA, FCK 20 MPA, COM USO DE JERICA - LANÇAMENTO, ADENSAMENTO E ACABAMENTO.	M3					
			20,00	QUANTIDADE=	1,41		28,20
						TOTAL	28,20
3.9	REATERRO MANUAL DE VALAS, COM COMPACTADOR DE SOLOS DE PERCUSSÃO. AF_08/2023	M3					
			20,00	QUANTIDADE=	7,09		141,80
						TOTAL	141,80
	BALDRAMES						
3.10	ESCAVAÇÃO MANUAL PARA VIGA BALDRAME OU SAPATA CORRIDA (INCLUINDO ESCAVAÇÃO PARA COLOCAÇÃO DE FÔRMAS). AF_01/2024	M3					
			20,00	QUANTIDADE=	5,46		109,20
						TOTAL	109,20
3.11	LASTRO DE CONCRETO MAGRO, APLICADO EM BLOCOS DE COROAMENTO OU SAPATAS, ESPESSURA DE 5 CM. AF_01/2024	M2					
			20,00	QUANTIDADE=	6,83		136,60
						TOTAL	136,60
3.12	FABRICAÇÃO, MONTAGEM E DESMONTAGEM DE FÔRMA PARA VIGA BALDRAME, EM MADEIRA SERRADA, E=25 MM, 4 UTILIZAÇÕES. AF_01/2024	M2					
			20,00	QUANTIDADE=	28,58		571,60
						TOTAL	571,60
3.13	ARMAÇÃO DE SAPATA ISOLADA, VIGA BALDRAME E SAPATA CORRIDA UTILIZANDO AÇO CA-50 DE 6,3 MM - MONTAGEM. AF_01/2024	KG					
			20,00	QUANTIDADE=	7,70		154,00
						TOTAL	154,00
3.14	ARMAÇÃO DE SAPATA ISOLADA, VIGA BALDRAME E SAPATA CORRIDA UTILIZANDO AÇO CA-50 DE 8 MM - MONTAGEM. AF_01/2024	KG					



GOVERNO MUNICIPAL DE
CATUNDA



OBRA: EXECUÇÃO DOS SERVIÇOS DE CONSTRUÇÃO DE 20 UNIDADES HABITACIONAIS NO MUNICÍPIO DE CATUNDA - CE

LOCAL: RUA RAIMUNDA RODRIGUES VASCONCELOS, SN, ALTO BELA VISTA, CATUNDA-CE

FONTE: SINAPI 2025/05 SEM DESONERAÇÃO - SEINFRA 28.0 SEM DESONERAÇÃO / BDI=21,04% / LS=115,10%; 114,15% (HORISTA) E 71,84%; 71,31% (MENSALISTA)

DATA: 06/01/2026

MEMORIAL DE CÁLCULO

ITEM	DESCRIÇÃO DO SERVIÇO	UND	Nº DE PARTES SEMELHANTES	COMPRIMENTO / PERÍMETRO (M)	ALT.(M)	LARG(M)	MEDIDA LINEAR(M), ÁREA(M2) OU VOLUME(M3)
			20,00	QUANTIDADE=	80,40		1.608,00
						TOTAL	1.608,00
3.15	ARMAÇÃO DE SAPATA ISOLADA, VIGA BALDRAME E SAPATA CORRIDA UTILIZANDO AÇO CA-60 DE 5 MM - MONTAGEM. AF_01/2024	KG					
			20,00	QUANTIDADE=	39,00		780,00
						TOTAL	780,00
3.16	CONCRETAGEM DE BLOCO DE COROAMENTO OU VIGA BALDRAME, FCK 20 MPA, COM USO DE JERICA - LANÇAMENTO, ADENSAMENTO E ACABAMENTO.	M3					
			20,00	QUANTIDADE=	1,91		38,20
						TOTAL	38,20
3.17	REATERRO MANUAL DE VALAS, COM COMPACTADOR DE SOLOS DE PERCUSSÃO. AF_08/2023	M3					
			20,00	QUANTIDADE=	3,21		64,20
						TOTAL	64,20
IMPERMEABILIZAÇÃO							
3.18	CHAPISCO APLICADO EM ALVENARIAS E ESTRUTURAS DE CONCRETO INTERNAS, COM COLHER DE PEDREIRO. ARGAMASSA TRAÇO 1:3 COM PREPARO MANUAL. AF_10/2022	M2					
			20,00	QUANTIDADE=	33,95		679,00
						TOTAL	679,00
3.19	IMPERMEABILIZAÇÃO DE SUPERFÍCIE COM ARGAMASSA DE CIMENTO E AREIA, COM ADITIVO IMPERMEABILIZANTE, E = 1.5CM. AF_09/2023	M2					
			20,00	QUANTIDADE=	33,95		679,00
						TOTAL	679,00
3.20	IMPERMEABILIZAÇÃO DE SUPERFÍCIE COM EMULSÃO ASFÁLTICA, 2 DEMÃOS. AF_09/2023	M2					
			20,00	QUANTIDADE=	33,95		679,00
						TOTAL	679,00
4.0	SUPRAESTRUTURA						
PILARES, VIGAS E LAJES							
4.1	MONTAGEM E DESMONTAGEM DE FÔRMA DE PILARES RETANGULARES E ESTRUTURAS SIMILARES, PÉ-DIREITO SIMPLES, EM CHAPA DE MADEIRA COMPENSADA RESINADA, 8 UTILIZAÇÕES. AF_09/2020	M3					
			20,00	QUANTIDADE=	14,39		287,80
						TOTAL	287,80
4.2	MONTAGEM E DESMONTAGEM DE FÔRMA DE VIGA, SEM ESCORAMENTO, PÉ-DIREITO SIMPLES, EM CHAPA DE MADEIRA RESINADA. 8 UTILIZAÇÕES.	M2					
			20,00	QUANTIDADE=	20,54		410,80
						TOTAL	410,80
4.3	MONTAGEM E DESMONTAGEM DE FÔRMA DE VIGA, ESCORAMENTO COM GARFO DE MADEIRA, PÉ-DIREITO SIMPLES, EM CHAPA DE MADEIRA RESINADA, 8 UTILIZAÇÕES. AF_09/2020	M2					
			20,00	QUANTIDADE=	4,13		82,60
						TOTAL	82,60
4.4	ARMAÇÃO DE PILAR OU VIGA DE ESTRUTURA CONVENCIONAL DE CONCRETO ARMADO UTILIZANDO AÇO CA-60 DE 5,0 MM - MONTAGEM. AF_06/2022	KG					
			20,00	QUANTIDADE=	70,40		1.408,00
						TOTAL	1.408,00
4.5	ARMAÇÃO DE PILAR OU VIGA DE ESTRUTURA CONVENCIONAL DE CONCRETO ARMADO UTILIZANDO AÇO CA-50 DE 6,3 MM - MONTAGEM. AF_06/2022	KG					
			20,00	QUANTIDADE=	15,00		300,00
						TOTAL	300,00
4.6	ARMAÇÃO DE PILAR OU VIGA DE ESTRUTURA CONVENCIONAL DE CONCRETO ARMADO UTILIZANDO AÇO CA-50 DE 8,0 MM - MONTAGEM. AF_06/2022	KG					
			20,00	QUANTIDADE=	65,30		1.306,00
						TOTAL	1.306,00
4.7	ARMAÇÃO DE PILAR OU VIGA DE ESTRUTURA CONVENCIONAL DE CONCRETO ARMADO UTILIZANDO AÇO CA-50 DE 10,0 MM - MONTAGEM. AF_06/2022	M					
			20,00	QUANTIDADE=	85,60		1.712,00
						TOTAL	1.712,00
4.8	LAJE PRÉ-MOLDADA UNIDIRECIONAL, BIAPOIADA, PARA PISO, ENCHIMENTO EM CERÂMICA, VIGOTA CONVENCIONAL, ALTURA TOTAL DA LAJE (ENCHIMENTO+CAPA) = (8+4). AF_11/2020	M2					
			20,00	QUANTIDADE=	5,77		115,40



GOVERNO MUNICIPAL DE
CATUNDA



OBRA: EXECUÇÃO DOS SERVIÇOS DE CONSTRUÇÃO DE 20 UNIDADES HABITACIONAIS NO MUNICÍPIO DE CATUNDA - CE

LOCAL: RUA RAIMUNDA RODRIGUES VASCONCELOS, SN, ALTO BELA VISTA, CATUNDA-CE

FONTE: SINAPI 2025/05 SEM DESONERAÇÃO - SEINFRA 28.0 SEM DESONERAÇÃO / BDI=21,04% / LS=115,10%; 114,15% (HORISTA) E 71,84%; 71,31% (MENSALISTA)

DATA: 06/01/2026

MEMORIAL DE CÁLCULO

ITEM	DESCRIÇÃO DO SERVIÇO	UND	Nº DE PARTES SEMELHANTES	COMPRIMENTO / PERÍMETRO (M)	ALT.(M)	LARG(M)	MEDIDA LINEAR(M), ÁREA(M2) OU VOLUME(M3)
						TOTAL	115,40
4.9	CONCRETAGEM DE PILARES, FCK = 20 MPA, COM USO DE BALDES - LANÇAMENTO, ADENSAMENTO E ACABAMENTO.	M3					
			20,00	QUANTIDADE=	1,28		25,60
						TOTAL	25,60
4.10	CONCRETAGEM DE VIGAS E LAJES, FCK=20 MPA, PARA QUALQUER TIPO DE LAJE COM BALDES EM EDIFICAÇÃO TÉRREA - LANÇAMENTO, ADENSAMENTO E ACABAMENTO.	M3					
			20,00	QUANTIDADE=	1,78		35,60
						TOTAL	35,60
5.0	PAREDES E PAINÉIS						
	ALVENARIA/FECHAMENTOS						
5.1	ALVENARIA DE VEDAÇÃO DE BLOCOS CERÂMICOS FURADOS NA HORIZONTAL DE 9X19X19 CM (ESPESSURA 9 CM) E ARGAMASSA DE ASSENTAMENTO COM PREPARO EM BETONEIRA. AF_12/2021	M2					
			20,00	QUANTIDADE=	86,50		1.730,00
						TOTAL	1.730,00
5.2	VERGA MOLDADA IN LOCO EM CONCRETO, ESPESSURA DE *10* CM. AF_03/2024	M					
			20,00	QUANTIDADE=	16,20		324,00
						TOTAL	324,00
5.3	CONTRAVERGA MOLDADA IN LOCO EM CONCRETO, ESPESSURA DE *10* CM. AF_03/2024	M					
			20,00	QUANTIDADE=	9,20		184,00
						TOTAL	184,00
	ESQUADRIAS METÁLICAS						
5.4	PORTA DE ALUMÍNIO DE ABRIR COM LAMBRI, COM GUARNIÇÃO, FIXAÇÃO COM PARAFUSOS - FORNECIMENTO E INSTALAÇÃO. AF_12/2019	M2					
			20,00	QUANTIDADE=	3,36		67,20
						TOTAL	67,20
5.5	JANELA DE ALUMÍNIO DE CORRER COM 2 FOLHAS PARA VIDROS (VIDROS INCLUSOS), BATENTE/ REQUADRO 6 A 14 CM, ACABAMENTO COM ACETATO OU BRILHANTE, FIXAÇÃO COM PARAFUSO, SEM GUARNIÇÃO/ ALIZAR, DIMENSÕES 100X120 CM, VEDAÇÃO COM SILICONE, EXCLUSIVE CONTRAMARCO - FORNECIMENTO E INSTALAÇÃO. AF_11/2024	M2					
			20,00	QUANTIDADE=	2,60		52,00
						TOTAL	52,00
5.6	JANELA DE ALUMÍNIO DE CORRER COM 3 FOLHAS (2 VENEZIANAS E 1 FOLHA PARA VIDRO, VIDRO INCLUSO), BATENTE/ REQUADRO 6 A 14 CM, SEM ACABAMENTO, FIXAÇÃO COM PARAFUSO, SEM GUARNIÇÃO/ ALIZAR, DIMENSÕES 100X120 CM, VEDAÇÃO COM SILICONE, EXCLUSIVE CONTRAMARCO - FORNECIMENTO E INSTALAÇÃO. AF_11/2024	M2					
			20,00	QUANTIDADE=	2,80		56,00
						TOTAL	56,00
5.7	JANELA DE ALUMÍNIO TIPO MAXIM-AR, BATENTE/ REQUADRO 3 A 14 CM, VIDRO INCLUSO, FIXAÇÃO COM PARAFUSO, SEM GUARNIÇÃO/ ALIZAR, DIMENSÕES 60X80 (A X L) CM, SEM ACABAMENTO, VEDAÇÃO COM SILICONE, EXCLUSIVE CONTRAMARCO - FORNECIMENTO E INSTALAÇÃO. AF_11/2024	M2					
			20,00	QUANTIDADE=	0,48		9,60
						TOTAL	9,60
	ESQUADRIAS DE MADEIRAS						
5.8	KIT DE PORTA DE MADEIRA PARA PINTURA, SEMI-OCA (LEVE OU MÉDIA), PADRÃO POPULAR, 80X210CM, ESPESSURA DE 3,5CM, ITENS INCLUSOS: DOBRADIÇAS, MONTAGEM E INSTALAÇÃO DO BATENTE, FECHADURA COM EXECUÇÃO DO FURO - FORNECIMENTO E INSTALAÇÃO. AF_12/2019	UN					
			20,00	QUANTIDADE=	3,00		60,00
						TOTAL	60,00
6.0	COBERTURA E PROTEÇÕES						
	TELHADOS						
6.1	TRAMA DE MADEIRA COMPOSTA POR RIPAS, CAIBROS E TERÇAS PARA TELHADOS DE ATÉ 2 ÁGUAS PARA TELHA CERÂMICA CAPA-CANAL, INCLUSO TRANSPORTE VERTICAL. AF_07/2019	M2					
			20,00	QUANTIDADE=	73,49		1.469,80
						TOTAL	1.469,80
6.2	TELHAMENTO COM TELHA CERÂMICA CAPA-CANAL, TIPO PAULISTA, COM ATÉ 2 ÁGUAS, INCLUSO TRANSPORTE VERTICAL. AF_07/2019	M2					
			20,00	QUANTIDADE=	73,49		1.469,80



GOVERNO MUNICIPAL DE
CATUNDA



OBRA: EXECUÇÃO DOS SERVIÇOS DE CONSTRUÇÃO DE 20 UNIDADES HABITACIONAIS NO MUNICÍPIO DE CATUNDA - CE

LOCAL: RUA RAIMUNDA RODRIGUES VASCONCELOS, SN, ALTO BELA VISTA, CATUNDA-CE

FONTE: SINAPI 2025/05 SEM DESONERAÇÃO - SEINFRA 28.0 SEM DESONERAÇÃO / BDI=21,04% / LS=115,10%; 114,15% (HORISTA) E 71,84%; 71,31% (MENSALISTA)

DATA: 06/01/2026

MEMORIAL DE CÁLCULO

ITEM	DESCRIÇÃO DO SERVIÇO	UND	Nº DE PARTES SEMELHANTES	COMPRIMENTO / PERÍMETRO (M)	ALT.(M)	LARG(M)	MEDIDA LINEAR(M), ÁREA(M2) OU VOLUME(M3)
						TOTAL	1.469,80
6.3	CUMEEIRA PARA TELHA CERÂMICA EMBOÇADA COM ARGAMASSA TRAÇO 1:2:9 (CIMENTO, CAL E AREIA) PARA TELHADOS COM ATÉ 2 ÁGUAS, INCLUSIVE TRANSPORTE VERTICAL. AF 07/2019	M					
			20,00	QUANTIDADE=	10,65		213,00
						TOTAL	213,00
6.4	FABRICAÇÃO E INSTALAÇÃO DE TESOURA INTEIRA EM MADEIRA NÃO APARELHADA, VÃO DE 6 M, PARA TELHA CERÂMICA OU DE CONCRETO, INCLUSIVE IÇAMENTO. AF 07/2019	UN					
			20,00	QUANTIDADE=	4,00		80,00
						TOTAL	80,00
7.0	REVESTIMENTOS						
	REVESTIMENTOS INTERNOS						
7.1	CHAPISCO APLICADO EM ALVENARIAS E ESTRUTURAS DE CONCRETO INTERNAS, COM COLHER DE PEDREIRO. ARGAMASSA TRAÇO 1:3 COM PREPARO EM BETONEIRA 400L. AF 10/2022	M2					
			20,00	QUANTIDADE=	136,10		2.722,00
						TOTAL	2.722,00
7.2	CHAPISCO APLICADO NO TETO OU EM ALVENARIA E ESTRUTURA, COM ROLO PARA TEXTURA ACRÍLICA. ARGAMASSA TRAÇO 1:4 E EMULSÃO POLIMÉRICA (ADESIVO) COM PREPARO EM BETONEIRA 400L. AF 10/2022	M2					
			20,00	QUANTIDADE=	4,44		88,80
						TOTAL	88,80
7.3	EMBOÇO, EM ARGAMASSA TRAÇO 1:2:8, PREPARO MECÂNICO, APLICADO MANUALMENTE EM PAREDES INTERNAS, PARA AMBIENTES COM ÁREA MENOR QUE 5M², E = 10MM, COM TALISCAS. AF 03/2024	O					
			20,00	QUANTIDADE=	23,49		469,80
						TOTAL	469,80
7.4	MASSA ÚNICA, EM ARGAMASSA TRAÇO 1:2:8, PREPARO MECÂNICO, APLICADA MANUALMENTE EM PAREDES INTERNAS DE AMBIENTES COM ÁREA ENTRE 5M² E 10M², E = 10MM, COM TALISCAS. AF 03/2024	M2					
			20,00	QUANTIDADE=	80,05		1.601,00
						TOTAL	1.601,00
7.5	MASSA ÚNICA, EM ARGAMASSA TRAÇO 1:2:8 PREPARO MECÂNICO, APLICADA MANUALMENTE EM PAREDES INTERNAS DE AMBIENTES COM ÁREA MAIOR QUE 10M², E = 10MM, COM TALISCAS. AF 03/2024	M2					
			20,00	QUANTIDADE=	32,56		651,20
						TOTAL	651,20
7.6	MASSA ÚNICA, EM ARGAMASSA TRAÇO 1:2:8, PREPARO MECÂNICO, APLICADA MANUALMENTE EM TETO, E = 10MM, COM TALISCAS. AF 03/2024	M					
			20,00	QUANTIDADE=	4,44		88,80
						TOTAL	88,80
	REVESTIMENTOS CERÂMICOS						
7.7	REVESTIMENTO CERÂMICO PARA PAREDES INTERNAS COM PLACAS TIPO ESMALTADA DE DIMENSÕES 20X20 CM APLICADAS A MEIA ALTURA DAS PAREDES. AF 02/2023_PE	M2					
			20,00	QUANTIDADE=	19,65		393,00
						TOTAL	393,00
7.8	REVESTIMENTO CERÂMICO PARA PAREDES INTERNAS COM PLACAS TIPO ESMALTADA DE DIMENSÕES 20X20 CM APLICADAS NA ALTURA INTEIRA DAS PAREDES. AF 02/2023_PE	M2					
			20,00	QUANTIDADE=	3,84		76,80
						TOTAL	76,80
	REVESTIMENTOS EXTERNOS						
7.9	CHAPISCO APLICADO EM ALVENARIA (COM PRESENÇA DE VÃOS) E ESTRUTURAS DE CONCRETO DE FACHADA, COM COLHER DE PEDREIRO. ARGAMASSA TRAÇO 1:3 COM PREPARO EM BETONEIRA 400L. AF 10/2022	M2					
			20,00	QUANTIDADE=	30,35		607,00
						TOTAL	607,00
7.10	CHAPISCO APLICADO EM ALVENARIA (SEM PRESENÇA DE VÃOS) E ESTRUTURAS DE CONCRETO DE FACHADA, COM COLHER DE PEDREIRO. ARGAMASSA TRAÇO 1:3 COM PREPARO EM BETONEIRA 400L. AF 10/2022	M2					
			20,00	QUANTIDADE=	30,45		609,00
						TOTAL	609,00



GOVERNO MUNICIPAL DE
CATUNDA



OBRA: EXECUÇÃO DOS SERVIÇOS DE CONSTRUÇÃO DE 20 UNIDADES HABITACIONAIS NO MUNICÍPIO DE CATUNDA - CE

LOCAL: RUA RAIMUNDA RODRIGUES VASCONCELOS, SN, ALTO BELA VISTA, CATUNDA-CE

FONTE: SINAPI 2025/05 SEM DESONERAÇÃO - SEINFRA 28.0 SEM DESONERAÇÃO / BDI=21,04% / LS=115,10%; 114,15% (HORISTA) E 71,84%; 71,31% (MENSALISTA)

DATA: 06/01/2026

MEMORIAL DE CÁLCULO

ITEM	DESCRIÇÃO DO SERVIÇO	UND	Nº DE PARTES SEMELHANTES	COMPRIMENTO / PERÍMETRO (M)	ALT.(M)	LARG(M)	MEDIDA LINEAR(M), ÁREA(M2) OU VOLUME(M3)
7.11	EMBOÇO OU MASSA ÚNICA EM ARGAMASSA TRAÇO 1:2:8, PREPARO MECÂNICO COM BETONEIRA 400 L, APLICADA MANUALMENTE EM PANOS CEGOS DE FACHADA (SEM PRESENÇA DE VÃOS). ESPESSURA DE 25 MM. AF_08/2022	M2					
			20,00	QUANTIDADE=	30,45		609,00
						TOTAL	609,00
7.12	EMBOÇO OU MASSA ÚNICA EM ARGAMASSA TRAÇO 1:2:8, PREPARO MECÂNICO COM BETONEIRA 400 L, APLICADA MANUALMENTE EM PANOS DE FACHADA COM PRESENÇA DE VÃOS. ESPESSURA DE 25 MM. AF_08/2022	M2					
			20,00	QUANTIDADE=	30,35		607,00
						TOTAL	607,00
FORROS							
7.13	FORRO EM RÉGUAS DE PVC, FRISADO, PARA AMBIENTES RESIDENCIAIS, INCLUSIVE ESTRUTURA UNIDIRECIONAL DE FIXAÇÃO. AF_08/2023 PS	M2					
			20,00	QUANTIDADE=	35,90		718,00
						TOTAL	718,00
PINTURAS INTERNAS							
7.14	FUNDO SELADOR ACRÍLICO, APLICAÇÃO MANUAL EM PAREDE, UMA DEMÃO. AF_04/2023	M2					
			20,00	QUANTIDADE=	112,61		2.252,20
						TOTAL	2.252,20
7.15	FUNDO SELADOR ACRÍLICO, APLICAÇÃO MANUAL EM TETO, UMA DEMÃO. AF_04/2023	M2					
			20,00	QUANTIDADE=	4,44		88,80
						TOTAL	88,80
7.16	PINTURA LÁTEX ACRÍLICA STANDARD, APLICAÇÃO MANUAL EM TETO, DUAS DEMÃOS. AF_04/2023	M2					
			20,00	QUANTIDADE=	4,44		88,80
						TOTAL	88,80
7.17	PINTURA LÁTEX ACRÍLICA STANDARD, APLICAÇÃO MANUAL EM PAREDES, DUAS DEMÃOS. AF_04/2023	M2					
			20,00	QUANTIDADE=	112,61		2.252,20
						TOTAL	2.252,20
PINTURAS EXTERNAS							
7.18	APLICAÇÃO MANUAL DE FUNDO SELADOR ACRÍLICO EM PAREDES EXTERNAS DE CASAS. AF_03/2024	M2					
			20,00	QUANTIDADE=	60,80		1.216,00
						TOTAL	1.216,00
7.19	PINTURA LÁTEX ACRÍLICA STANDARD, APLICAÇÃO MANUAL EM PAREDES, DUAS DEMÃOS. AF_04/2023	M2					
			20,00	QUANTIDADE=	60,80		1.216,00
						TOTAL	1.216,00
PINTURA ESQUADRIAS							
7.20	LIXAMENTO DE MADEIRA PARA APLICAÇÃO DE FUNDO OU PINTURA. AF_01/2021	M2					
			20,00	QUANTIDADE=	21,00		420,00
						TOTAL	420,00
7.21	PINTURA FUNDO NIVELADOR ACRÍLICO BRANCO EM MADEIRA.	M2					
			20,00	QUANTIDADE=	21,00		420,00
						TOTAL	420,00
7.22	PINTURA TINTA DE ACABAMENTO (PIGMENTADA) ESMALTE SINTÉTICO ACETINADO EM MADEIRA, 2 DEMÃOS. AF_01/2021	M2					
			20,00	QUANTIDADE=	21,00		420,00
						TOTAL	420,00
8.0	PAVIMENTAÇÕES						
CERÂMICA							
8.1	LASTRO COM MATERIAL GRANULAR (PEDRA BRITADA N.3), APLICADO EM PISOS OU LAJES SOBRE SOLO, ESPESSURA DE *10 CM*. AF_01/2024	M3					
			20,00	QUANTIDADE=	5,39		107,80
						TOTAL	107,80
8.2	COMPACTAÇÃO MECÂNICA DE SOLO PARA EXECUÇÃO DE RADIER, PISO DE CONCRETO OU LAJE SOBRE SOLO, COM COMPACTADOR DE SOLOS TIPO PLACA VIBRATÓRIA. AF_09/2021	M2					
			20,00	QUANTIDADE=	53,87		1.077,40
						TOTAL	1.077,40
8.3	CAMADA SEPARADORA PARA EXECUÇÃO DE RADIER, PISO DE CONCRETO OU LAJE SOBRE SOLO, EM LONA PLÁSTICA. AF_09/2021	M2					
			20,00	QUANTIDADE=	53,87		1.077,40
						TOTAL	1.077,40
8.4	LASTRO DE CONCRETO MAGRO, APLICADO EM PISOS, LAJES SOBRE SOLO OU RADIER, ESPESSURA DE 5 CM. AF_01/2024	M2					



GOVERNO MUNICIPAL DE
CATUNDA



OBRA: EXECUÇÃO DOS SERVIÇOS DE CONSTRUÇÃO DE 20 UNIDADES HABITACIONAIS NO MUNICÍPIO DE CATUNDA - CE

LOCAL: RUA RAIMUNDA RODRIGUES VASCONCELOS, SN, ALTO BELA VISTA, CATUNDA-CE

FONTE: SINAPI 2025/05 SEM DESONERAÇÃO - SEINFRA 28.0 SEM DESONERAÇÃO / BDI=21,04% / LS=115,10%; 114,15% (HORISTA) E 71,84%; 71,31% (MENSALISTA)

DATA: 06/01/2026

MEMORIAL DE CÁLCULO

ITEM	DESCRIÇÃO DO SERVIÇO	UND	Nº DE PARTES SEMELHANTES	COMPRIMENTO / PERÍMETRO (M)	ALT.(M)	LARG(M)	MEDIDA LINEAR(M), ÁREA(M2) OU VOLUME(M3)
			20,00	QUANTIDADE=	53,87		1.077,40
						TOTAL	1.077,40
8.5	CONTRAPISO EM ARGAMASSA TRAÇO 1:4 (CIMENTO E AREIA), PREPARO MECÂNICO COM BETONEIRA 400 L, APLICADO EM ÁREAS MOLHADAS SOBRE LAJE, ADERIDO, ACABAMENTO NÃO REFORÇADO, ESPESSURA 3CM. AF_07/2021	M2					
			20,00	QUANTIDADE=	15,13		302,60
						TOTAL	302,60
8.6	CONTRAPISO EM ARGAMASSA TRAÇO 1:4 (CIMENTO E AREIA), PREPARO MECÂNICO COM BETONEIRA 400 L, APLICADO EM ÁREAS SECAS SOBRE LAJE, ADERIDO, ACABAMENTO NÃO REFORÇADO, ESPESSURA 3CM. AF_07/2021	M2					
			20,00	QUANTIDADE=	32,19		643,80
						TOTAL	643,80
8.7	REVESTIMENTO CERÂMICO PARA PISO COM PLACAS TIPO ESMALTADA DE DIMENSÕES 35X35 CM APLICADA EM AMBIENTES DE ÁREA ENTRE 5 M2 E 10 M2. AF_02/2023 PE	M2					
			20,00	QUANTIDADE=	16,80		336,00
						TOTAL	336,00
8.8	REVESTIMENTO CERÂMICO PARA PISO COM PLACAS TIPO ESMALTADA DE DIMENSÕES 35X35 CM APLICADA EM AMBIENTES DE ÁREA MAIOR QUE 10 M2. AF_02/2023 PE	UN					
			20,00	QUANTIDADE=	19,10		382,00
						TOTAL	382,00
8.9	REVESTIMENTO CERÂMICO PARA PISO COM PLACAS TIPO ESMALTADA DE DIMENSÕES 35X35 CM APLICADA EM AMBIENTES DE ÁREA MENOR QUE 5 M2. AF_02/2023 PE	M2					
			20,00	QUANTIDADE=	12,98		259,60
						TOTAL	259,60
CIMENTADOS							
8.10	COMPACTAÇÃO MECÂNICA DE SOLO PARA EXECUÇÃO DE RADIER, PISO DE CONCRETO OU LAJE SOBRE SOLO, COM COMPACTADOR DE SOLOS TIPO PLACA VIBRATÓRIA. AF_09/2021	M2					
			20,00	QUANTIDADE=	16,15		323,00
						TOTAL	323,00
8.11	EXECUÇÃO DE PASSEIO (CALÇADA) OU PISO DE CONCRETO COM CONCRETO MOLDADO IN LOCO, FEITO EM OBRA, ACABAMENTO CONVENCIONAL, NÃO ARMADO. AF_08/2022	M3					
			20,00	QUANTIDADE=	1,13		22,60
						TOTAL	22,60
RODAPÊS, SOLEIRAS E PEITORIS							
8.12	SOLEIRA EM MÁRMORE, LARGURA 15 CM, ESPESSURA 2,0 CM. AF_09/2020	M					
			20,00	QUANTIDADE=	2,52		50,40
						TOTAL	50,40
8.13	RODAPÊ CERÂMICO DE 7CM DE ALTURA COM PLACAS TIPO ESMALTADA DE DIMENSÕES 35X35CM. AF_02/2023	M					
			20,00	QUANTIDADE=	38,70		774,00
						TOTAL	774,00
8.14	PEITORIL LINEAR EM GRANITO OU MÁRMORE, L = 15CM, ASSENTADO COM ARGAMASSA 1:6 COM ADITIVO. AF_11/2020	M					
			20,00	QUANTIDADE=	6,50		130,00
						TOTAL	130,00
9.0	INSTALAÇÕES						
ELÉTRICAS / TELEFÔNICAS							
CENTRO DE DISTRIBUIÇÃO							
9.1	DISJUNTOR MONOPOLAR TIPO DIN, CORRENTE NOMINAL DE 10A - FORNECIMENTO E INSTALAÇÃO. AF_10/2020	UN					
			20,00	QUANTIDADE=	2,00		40,00
						TOTAL	40,00
9.2	DISJUNTOR MONOPOLAR TIPO DIN, CORRENTE NOMINAL DE 16A - FORNECIMENTO E INSTALAÇÃO. AF_10/2020	UN					
			20,00	QUANTIDADE=	1,00		20,00
						TOTAL	20,00
9.3	DISJUNTOR MONOPOLAR TIPO DIN, CORRENTE NOMINAL DE 25A - FORNECIMENTO E INSTALAÇÃO. AF_10/2020	UN					
			20,00	QUANTIDADE=	1,00		20,00
						TOTAL	20,00
9.4	DISJUNTOR MONOPOLAR TIPO DIN, CORRENTE NOMINAL DE 50A - FORNECIMENTO E INSTALAÇÃO. AF_10/2020	UN					
			20,00	QUANTIDADE=	1,00		20,00
						TOTAL	20,00



GOVERNO MUNICIPAL DE CATUNDA



OBRA: EXECUÇÃO DOS SERVIÇOS DE CONSTRUÇÃO DE 20 UNIDADES HABITACIONAIS NO MUNICÍPIO DE CATUNDA - CE

LOCAL: RUA RAIMUNDA RODRIGUES VASCONCELOS, SN, ALTO BELA VISTA, CATUNDA-CE

FONTE: SINAPI 2025/05 SEM DESONERAÇÃO - SEINFRA 28.0 SEM DESONERAÇÃO / BDI=21,04% / LS=115,10%; 114,15% (HORISTA) E 71,84%; 71,31% (MENSALISTA)

DATA: 06/01/2026

MEMORIAL DE CÁLCULO

ITEM	DESCRIÇÃO DO SERVIÇO	UND	Nº DE PARTES SEMELHANTES	COMPRIMENTO / PERÍMETRO (M)	ALT.(M)	LARG(M)	MEDIDA LINEAR(M), ÁREA(M2) OU VOLUME(M3)
9.5	DISJUNTOR BIPOLAR TIPO DR, CORRENTE NOMINAL DE 25A - FORNECIMENTO E INSTALAÇÃO.	UN					
			20,00	QUANTIDADE=	2,00		40,00
						TOTAL	40,00
9.6	ENTRADA DE ENERGIA ELÉTRICA, AÉREA, MONOFÁSICA, COM CAIXA DE EMBUTIR, CABO DE 10 MM2 E DISJUNTOR DIN 50A (NÃO INCLUSO O POSTE DE CONCRETO). AF_07/2020_PS	UN					
			20,00	QUANTIDADE=	1,00		20,00
						TOTAL	20,00
9.7	QUADRO DE DISTRIBUIÇÃO DE LUZ EM PVC PARA 12 DISJUNTORES - FORNECIMENTO E INSTALAÇÃO	UN					
			20,00	QUANTIDADE=	1,00		20,00
						TOTAL	20,00
ILUMINAÇÃO, TOMADAS E INTERRUPTORES							
9.8	LUMINÁRIA TIPO PLAFON CIRCULAR, DE SOBREPOR, COM LED DE 12/13 W - FORNECIMENTO E INSTALAÇÃO. AF_09/2024	UN					
			20,00	QUANTIDADE=	7,00		140,00
						TOTAL	140,00
9.9	LÂMPADA COMPACTA DE LED 10 W, BASE E27 - FORNECIMENTO E INSTALAÇÃO. AF_09/2024	UN					
			20,00	QUANTIDADE=	7,00		140,00
						TOTAL	140,00
9.10	INTERRUPTOR SIMPLES (1 MÓDULO), 10A/250V, INCLUINDO SUPORTE E PLACA - FORNECIMENTO E INSTALAÇÃO. AF_03/2023	UN					
			20,00	QUANTIDADE=	5,00		100,00
						TOTAL	100,00
9.11	INTERRUPTOR SIMPLES (2 MÓDULOS), 10A/250V, INCLUINDO SUPORTE E PLACA - FORNECIMENTO E INSTALAÇÃO. AF_03/2023	UN					
			20,00	QUANTIDADE=	1,00		20,00
						TOTAL	20,00
9.12	TOMADA BAIXA DE EMBUTIR (1 MÓDULO), 2P+T 10 A, INCLUINDO SUPORTE E PLACA - FORNECIMENTO E INSTALAÇÃO. AF_03/2023	UN					
			20,00	QUANTIDADE=	10,00		200,00
						TOTAL	200,00
9.13	TOMADA MÉDIA DE EMBUTIR (1 MÓDULO), 2P+T 10 A, INCLUINDO SUPORTE E PLACA - FORNECIMENTO E INSTALAÇÃO. AF_03/2023	M					
			20,00	QUANTIDADE=	6,00		120,00
						TOTAL	120,00
9.14	TOMADA ALTA DE EMBUTIR (1 MÓDULO), 2P+T 20 A, INCLUINDO SUPORTE E PLACA - FORNECIMENTO E INSTALAÇÃO. AF_03/2023	UN					
			20,00	QUANTIDADE=	1,00		20,00
						TOTAL	20,00
9.15	INTERRUPTOR PULSADOR CAMPAINHA (1 MÓDULO), 10A/250V, INCLUINDO SUPORTE E PLACA - FORNECIMENTO E INSTALAÇÃO. AF_03/2023	UN					
			20,00	QUANTIDADE=	1,00		20,00
						TOTAL	20,00
9.16	CAMPAINHA CIGARRA (1 MÓDULO), 10A/250V, INCLUINDO SUPORTE E PLACA - FORNECIMENTO E INSTALAÇÃO. AF_03/2023	UN					
			20,00	QUANTIDADE=	1,00		20,00
						TOTAL	20,00
9.17	SUPORTE PARAFUSADO COM ESPELHO / PLACA DE ENCAIXE 4" X 2" BAIXO (0,30 M DO PISO) PARA PONTO ELÉTRICO - FORNECIMENTO E INSTALAÇÃO.	UN					
			20,00	QUANTIDADE=	2,00		40,00
						TOTAL	40,00
9.18	CAIXA RETANGULAR 4" X 2" BAIXA (0,30 M DO PISO), PVC, INSTALADA EM PAREDE - FORNECIMENTO E INSTALAÇÃO. AF_03/2023	UN					
			20,00	QUANTIDADE=	12,00		240,00
						TOTAL	240,00
9.19	CAIXA RETANGULAR 4" X 2" MÉDIA (1,30 M DO PISO), PVC, INSTALADA EM PAREDE - FORNECIMENTO E INSTALAÇÃO. AF_03/2023	UN					
			20,00	QUANTIDADE=	13,00		260,00
						TOTAL	260,00
9.20	CAIXA RETANGULAR 4" X 2" ALTA (2,00 M DO PISO), PVC, INSTALADA EM PAREDE - FORNECIMENTO E INSTALAÇÃO. AF_03/2023	UN					
			20,00	QUANTIDADE=	2,00		40,00



GOVERNO MUNICIPAL DE
CATUNDA



OBRA: EXECUÇÃO DOS SERVIÇOS DE CONSTRUÇÃO DE 20 UNIDADES HABITACIONAIS NO MUNICÍPIO DE CATUNDA - CE

LOCAL: RUA RAIMUNDA RODRIGUES VASCONCELOS, SN, ALTO BELA VISTA, CATUNDA-CE

FONTE: SINAPI 2025/05 SEM DESONERAÇÃO - SEINFRA 28.0 SEM DESONERAÇÃO / BDI=21,04% / LS=115,10%; 114,15% (HORISTA) E 71,84%; 71,31% (MENSALISTA)

DATA: 06/01/2026

MEMORIAL DE CÁLCULO

ITEM	DESCRIÇÃO DO SERVIÇO	UND	Nº DE PARTES SEMELHANTES	COMPRIMENTO / PERÍMETRO (M)	ALT.(M)	LARG(M)	MEDIDA LINEAR(M), ÁREA(M2) OU VOLUME(M3)
						TOTAL	40,00
9.21	CAIXA OCTOGONAL 3" X 3", PVC, INSTALADA EM LAJE - FORNECIMENTO E INSTALAÇÃO. AF_03/2023	UN					
			20,00	QUANTIDADE=	7,00		140,00
						TOTAL	140,00
FIOS E CABOS							
9.22	CABO DE COBRE FLEXÍVEL ISOLADO, 1,5 MM², ANTI-CHAMA 450/750 V, PARA CIRCUITOS TERMINAIS - FORNECIMENTO E INSTALAÇÃO. AF_03/2023	M					
			20,00	QUANTIDADE=	97,90		1.958,00
						TOTAL	1.958,00
9.23	CABO DE COBRE FLEXÍVEL ISOLADO, 2,5 MM², ANTI-CHAMA 450/750 V, PARA CIRCUITOS TERMINAIS - FORNECIMENTO E INSTALAÇÃO. AF_03/2023	M					
			20,00	QUANTIDADE=	258,80		5.176,00
						TOTAL	5.176,00
9.24	CABO DE COBRE FLEXÍVEL ISOLADO, 4 MM², ANTI-CHAMA 450/750 V, PARA CIRCUITOS TERMINAIS - FORNECIMENTO E INSTALAÇÃO. AF_03/2023	M					
			20,00	QUANTIDADE=	24,80		496,00
						TOTAL	496,00
9.25	CABO DE COBRE ISOLADO, 10 MM², ANTI-CHAMA 450/750 V, INSTALADO EM ELETROCALHA OU PERFILADO - FORNECIMENTO E INSTALAÇÃO. AF_10/2020	M					
			20,00	QUANTIDADE=	25,90		518,00
						TOTAL	518,00
9.26	CABO DE COBRE FLEXÍVEL ISOLADO, 10 MM², ANTI-CHAMA 0,6/1,0 KV, PARA DISTRIBUIÇÃO - FORNECIMENTO E INSTALAÇÃO. AF_10/2020	M					
			20,00	QUANTIDADE=	8,30		166,00
						TOTAL	166,00
9.27	ELETRODUTO FLEXÍVEL CORRUGADO, PVC, DN 25 MM (3/4"), PARA CIRCUITOS TERMINAIS, INSTALADO EM FORRO - FORNECIMENTO E INSTALAÇÃO. AF_03/2023	M					
			20,00	QUANTIDADE=	44,70		894,00
						TOTAL	894,00
9.28	ELETRODUTO FLEXÍVEL CORRUGADO, PVC, DN 25 MM (3/4"), PARA CIRCUITOS TERMINAIS, INSTALADO EM PAREDE - FORNECIMENTO E INSTALAÇÃO. AF_03/2023	M					
			20,00	QUANTIDADE=	58,30		1.166,00
						TOTAL	1.166,00
9.29	ELETRODUTO FLEXÍVEL CORRUGADO REFORÇADO, PVC, DN 25 MM (3/4"), PARA CIRCUITOS TERMINAIS, INSTALADO EM LAJE - FORNECIMENTO E INSTALAÇÃO. AF_03/2023	M					
			20,00	QUANTIDADE=	22,06		441,20
						TOTAL	441,20
9.30	RASGO LINEAR MANUAL EM ALVENARIA, PARA ELETRODUTOS, DIÂMETROS MENORES OU IGUAIS A 40 MM. AF_09/2023	M					
			20,00	QUANTIDADE=	58,30		1.166,00
						TOTAL	1.166,00
HIDRÁULICAS / GÁS / INCÊNDIO							
TUBULAÇÕES E CONEXÕES							
9.31	JOELHO 90 GRAUS COM BUCHA DE LATÃO, PVC, SOLDÁVEL, DN 25MM, X 1/2 INSTALADO EM RAMAL OU SUB-RAMAL DE ÁGUA - FORNECIMENTO E INSTALAÇÃO. AF_06/2022	UN					
			20,00	QUANTIDADE=	7,00		140,00
						TOTAL	140,00
9.32	JOELHO 90 GRAUS, PVC, SOLDÁVEL, DN 25MM, INSTALADO EM RAMAL DE DISTRIBUIÇÃO DE ÁGUA - FORNECIMENTO E INSTALAÇÃO. AF_06/2022	UN					
			20,00	QUANTIDADE=	8,00		160,00
						TOTAL	160,00
9.33	TE, PVC, SOLDÁVEL, DN 25MM, INSTALADO EM RAMAL OU SUB-RAMAL DE ÁGUA - FORNECIMENTO E INSTALAÇÃO. AF_06/2022	UN					
			20,00	QUANTIDADE=	4,00		80,00
						TOTAL	80,00
9.34	ADAPTADOR CURTO COM BOLSA E ROSCA PARA REGISTRO, PVC, SOLDÁVEL, DN 25MM X 3/4, INSTALADO EM RAMAL OU SUB-RAMAL DE ÁGUA - FORNECIMENTO E INSTALAÇÃO. AF_06/2022	UN					
			20,00	QUANTIDADE=	8,00		160,00
						TOTAL	160,00
9.35	TUBO, PVC, SOLDÁVEL, DE 25MM, INSTALADO EM PRUMADA DE ÁGUA - FORNECIMENTO E INSTALAÇÃO. AF_06/2022	M					
			20,00	QUANTIDADE=	5,10		102,00



GOVERNO MUNICIPAL DE
CATUNDA

OBRA: EXECUÇÃO DOS SERVIÇOS DE CONSTRUÇÃO DE 20 UNIDADES HABITACIONAIS NO MUNICÍPIO DE CATUNDA - CE

LOCAL: RUA RAIMUNDA RODRIGUES VASCONCELOS, SN, ALTO BELA VISTA, CATUNDA-CE

FONTE: SINAPI 2025/05 SEM DESONERAÇÃO - SEINFRA 28.0 SEM DESONERAÇÃO / BDI=21,04% / LS=115,10%; 114,15% (HORISTA) E 71,84%; 71,31% (MENSALISTA)

DATA: 06/01/2026

MEMORIAL DE CÁLCULO

ITEM	DESCRIÇÃO DO SERVIÇO	UND	Nº DE PARTES SEMELHANTES	COMPRIMENTO / PERÍMETRO (M)	ALT.(M)	LARG(M)	MEDIDA LINEAR(M), ÁREA(M2) OU VOLUME(M3)
						TOTAL	102,00
9.36	TUBO, PVC, SOLDÁVEL, DE 25MM, INSTALADO EM RAMAL OU SUB-RAMAL DE ÁGUA - FORNECIMENTO E INSTALAÇÃO. AF_06/2022	M					
			20,00	QUANTIDADE=	8,70		174,00
						TOTAL	174,00
9.37	FORNECIMENTO E INSTALAÇÃO DE PRESSURIZADOR ACOPLADO AO CHUVEIRO (TENSÃO: 220V - PRESSÃO MÍNIMA: 0,7MCA / PRESSÃO MÁXIMA: 2,5MCA - ENTRADA 1/2" / SAÍDA 1/2")	UN					
			20,00	QUANTIDADE=	1,00		20,00
						TOTAL	20,00
REGISTROS							
9.38	REGISTRO DE PRESSÃO BRUTO, LATÃO, ROSCÁVEL, 3/4", COM ACABAMENTO E CANOPLA CROMADOS - FORNECIMENTO E INSTALAÇÃO. AF_08/2021	UN					
			20,00	QUANTIDADE=	1,00		20,00
						TOTAL	20,00
9.39	REGISTRO DE GAVETA BRUTO, LATÃO, ROSCÁVEL, 3/4", COM ACABAMENTO E CANOPLA CROMADOS - FORNECIMENTO E INSTALAÇÃO. AF_08/2021	UN					
			20,00	QUANTIDADE=	3,00		60,00
						TOTAL	60,00
9.40	REGISTRO DE ESFERA, PVC, SOLDÁVEL, COM VOLANTE, DN 32 MM - FORNECIMENTO E INSTALAÇÃO. AF_08/2021	UN					
			20,00	QUANTIDADE=	2,00		40,00
						TOTAL	40,00
9.41	ENGATE FLEXÍVEL EM PLÁSTICO BRANCO, 1/2" X 40CM - FORNECIMENTO E INSTALAÇÃO. AF_01/2020	UN					
			20,00	QUANTIDADE=	4,00		80,00
						TOTAL	80,00
ENTRADA / ALIMENTAÇÃO							
9.42	KIT CAVALETE PARA MEDIÇÃO DE ÁGUA - ENTRADA INDIVIDUALIZADA, EM PVC 25 MM (3/4"), PARA 1 MEDIDOR - FORNECIMENTO E INSTALAÇÃO (EXCLUSIVE HIDRÔMETRO). AF_03/2024	UN					
			20,00	QUANTIDADE=	1,00		20,00
						TOTAL	20,00
9.43	CAIXA DE EMBUTIR EM POLICARBONATO PARA ABRIGO DE HIDRÔMETRO - FORNECIMENTO E INSTALAÇÃO (EXCLUSIVE HIDRÔMETRO).	UN					
			20,00	QUANTIDADE=	1,00		20,00
						TOTAL	20,00
9.44	REGISTRO DE GAVETA BRUTO, LATÃO, ROSCÁVEL, 3/4" - FORNECIMENTO E INSTALAÇÃO. AF_08/2021	UN					
			20,00	QUANTIDADE=	1,00		20,00
						TOTAL	20,00
9.45	TUBO, PVC, SOLDÁVEL, DE 25MM, INSTALADO EM RAMAL DE DISTRIBUIÇÃO DE ÁGUA - FORNECIMENTO E INSTALAÇÃO. AF_06/2022	M					
			20,00	QUANTIDADE=	6,75		135,00
						TOTAL	135,00
9.46	TUBO, PVC, SOLDÁVEL, DE 25MM, INSTALADO EM PRUMADA DE ÁGUA - FORNECIMENTO E INSTALAÇÃO. AF_06/2022	M					
			20,00	QUANTIDADE=	3,00		60,00
						TOTAL	60,00
9.47	JOELHO 90 GRAUS, PVC, SOLDÁVEL, DN 25MM, INSTALADO EM RAMAL DE DISTRIBUIÇÃO DE ÁGUA - FORNECIMENTO E INSTALAÇÃO. AF_06/2022	UN					
			20,00	QUANTIDADE=	2,00		40,00
						TOTAL	40,00
9.48	TE, PVC, SOLDÁVEL, DN 25MM, INSTALADO EM RAMAL DE DISTRIBUIÇÃO DE ÁGUA - FORNECIMENTO E INSTALAÇÃO. AF_06/2022	UN					
			20,00	QUANTIDADE=	1,00		20,00
						TOTAL	20,00
CAIXA D'ÁGUA E BARRILETE							
9.49	CAIXA D'ÁGUA EM POLIETILENO, 500 LITROS - FORNECIMENTO E INSTALAÇÃO. AF_06/2021	UN					
			20,00	QUANTIDADE=	1,00		20,00
						TOTAL	20,00
9.50	FURO EM CAIXA D'ÁGUA COM ESPESSURA DE 2 ATÉ 5 MM E DIÂMETRO DE 25 MM. AF_06/2021	UN					
			20,00	QUANTIDADE=	1,00		20,00
						TOTAL	20,00
9.51	FURO EM CAIXA D'ÁGUA COM ESPESSURA DE 2 ATÉ 5 MM E DIÂMETRO DE 32 MM. AF_06/2021	UN					



GOVERNO MUNICIPAL DE
CATUNDA



OBRA: EXECUÇÃO DOS SERVIÇOS DE CONSTRUÇÃO DE 20 UNIDADES HABITACIONAIS NO MUNICÍPIO DE CATUNDA - CE

LOCAL: RUA RAIMUNDA RODRIGUES VASCONCELOS, SN, ALTO BELA VISTA, CATUNDA-CE

FONTE: SINAPI 2025/05 SEM DESONERAÇÃO - SEINFRA 28.0 SEM DESONERAÇÃO / BDI=21,04% / LS=115,10%; 114,15% (HORISTA) E 71,84%; 71,31% (MENSALISTA)

DATA: 06/01/2026

MEMORIAL DE CÁLCULO

ITEM	DESCRIÇÃO DO SERVIÇO	UND	Nº DE PARTES SEMELHANTES	COMPRIMENTO / PERÍMETRO (M)	ALT.(M)	LARG(M)	MEDIDA LINEAR(M), ÁREA(M2) OU VOLUME(M3)
			20,00	QUANTIDADE=	2,00		40,00
						TOTAL	40,00
9.52	ADAPTADOR COM FLANGE E ANEL DE VEDAÇÃO, PVC, SOLDÁVEL, DN 25 MM X 3/4", INSTALADO EM RESERVAÇÃO PREDIAL DE ÁGUA - FORNECIMENTO E INSTALAÇÃO. AF 04/2024	UN					
			20,00	QUANTIDADE=	1,00		20,00
						TOTAL	20,00
9.53	ADAPTADOR COM FLANGE E ANEL DE VEDAÇÃO, PVC, SOLDÁVEL, DN 32 MM X 1", INSTALADO EM RESERVAÇÃO PREDIAL DE ÁGUA - FORNECIMENTO E INSTALAÇÃO. AF 04/2024	UN					
			20,00	QUANTIDADE=	2,00		40,00
						TOTAL	40,00
9.54	TORNEIRA DE BOIA PARA CAIXA D'ÁGUA, ROSCÁVEL, 3/4" - FORNECIMENTO E INSTALAÇÃO. AF 08/2021	UN					
			20,00	QUANTIDADE=	1,00		20,00
						TOTAL	20,00
9.55	JOELHO 90 GRAUS, PVC, SOLDÁVEL, DN 25MM, INSTALADO EM RAMAL DE DISTRIBUIÇÃO DE ÁGUA - FORNECIMENTO E INSTALAÇÃO. AF 06/2022	UN					
			20,00	QUANTIDADE=	8,00		160,00
						TOTAL	160,00
9.56	JOELHO 90 GRAUS, PVC, SOLDÁVEL, DN 32MM, INSTALADO EM RAMAL DE DISTRIBUIÇÃO DE ÁGUA - FORNECIMENTO E INSTALAÇÃO. AF 06/2022	UN					
			20,00	QUANTIDADE=	4,00		80,00
						TOTAL	80,00
9.57	JOELHO 45 GRAUS, PVC, SOLDÁVEL, DN 32MM, INSTALADO EM RAMAL DE DISTRIBUIÇÃO DE ÁGUA - FORNECIMENTO E INSTALAÇÃO. AF 06/2022	UN					
			20,00	QUANTIDADE=	1,00		20,00
						TOTAL	20,00
9.58	BUCHA DE REDUÇÃO, CURTA, PVC, SOLDÁVEL, DN 32 X 25 MM, INSTALADO EM RAMAL DE DISTRIBUIÇÃO DE ÁGUA - FORNECIMENTO E INSTALAÇÃO. AF 06/2022	UN					
			20,00	QUANTIDADE=	2,00		40,00
						TOTAL	40,00
9.59	TE, PVC, SOLDÁVEL, DN 32MM, INSTALADO EM RAMAL DE DISTRIBUIÇÃO DE ÁGUA - FORNECIMENTO E INSTALAÇÃO. AF 06/2022	UN					
			20,00	QUANTIDADE=	3,00		60,00
						TOTAL	60,00
9.60	TÊ DE REDUÇÃO, PVC, SOLDÁVEL, DN 32MM X 25MM, INSTALADO EM RAMAL DE DISTRIBUIÇÃO DE ÁGUA - FORNECIMENTO E INSTALAÇÃO. AF 06/2022,	UN					
			20,00	QUANTIDADE=	1,00		20,00
						TOTAL	20,00
9.61	TUBO, PVC, SOLDÁVEL, DE 25MM, INSTALADO EM RAMAL DE DISTRIBUIÇÃO DE ÁGUA - FORNECIMENTO E INSTALAÇÃO. AF 06/2022	M					
			20,00	QUANTIDADE=	4,40		88,00
						TOTAL	88,00
9.62	TUBO, PVC, SOLDÁVEL, DE 32MM, INSTALADO EM RAMAL DE DISTRIBUIÇÃO DE ÁGUA - FORNECIMENTO E INSTALAÇÃO. AF 06/2022	M					
			20,00	QUANTIDADE=	10,55		211,00
						TOTAL	211,00
TUBULAÇÕES E CONEXÕES							
9.63	JOELHO 45 GRAUS, PVC, SERIE NORMAL, ESGOTO PREDIAL, DN 40 MM, JUNTA SOLDÁVEL, FORNECIDO E INSTALADO EM RAMAL DE DESCARGA OU RAMAL DE ESGOTO SANITÁRIO. AF 08/2022	UN					
			20,00	QUANTIDADE=	3,00		60,00
						TOTAL	60,00
9.64	JOELHO 45 GRAUS, PVC, SERIE NORMAL, ESGOTO PREDIAL, DN 50 MM, JUNTA ELÁSTICA, FORNECIDO E INSTALADO EM RAMAL DE DESCARGA OU RAMAL DE ESGOTO SANITÁRIO. AF 08/2022	UN					
			20,00	QUANTIDADE=	2,00		40,00
						TOTAL	40,00
9.65	JOELHO 90 GRAUS, PVC, SERIE NORMAL, ESGOTO PREDIAL, DN 40 MM, JUNTA SOLDÁVEL, FORNECIDO E INSTALADO EM RAMAL DE DESCARGA OU RAMAL DE ESGOTO SANITÁRIO. AF 08/2022	UN					
			20,00	QUANTIDADE=	2,00		40,00
						TOTAL	40,00



GOVERNO MUNICIPAL DE
CATUNDA



OBRA: EXECUÇÃO DOS SERVIÇOS DE CONSTRUÇÃO DE 20 UNIDADES HABITACIONAIS NO MUNICÍPIO DE CATUNDA - CE

LOCAL: RUA RAIMUNDA RODRIGUES VASCONCELOS, SN, ALTO BELA VISTA, CATUNDA-CE

FONTE: SINAPI 2025/05 SEM DESONERAÇÃO - SEINFRA 28.0 SEM DESONERAÇÃO / BDI=21,04% / LS=115,10%; 114,15% (HORISTA) E 71,84%; 71,31% (MENSALISTA)

DATA: 06/01/2026

MEMORIAL DE CÁLCULO

ITEM	DESCRIÇÃO DO SERVIÇO	UND	Nº DE PARTES SEMELHANTES	COMPRIMENTO / PERÍMETRO (M)	ALT.(M)	LARG(M)	MEDIDA LINEAR(M), ÁREA(M2) OU VOLUME(M3)
9.66	JOELHO 90 GRAUS, PVC, SERIE NORMAL, ESGOTO PREDIAL, DN 50 MM, JUNTA ELÁSTICA, FORNECIDO E INSTALADO EM RAMAL DE DESCARGA OU RAMAL DE ESGOTO SANITÁRIO. AF_08/2022	UN					
			20,00	QUANTIDADE=	9,00		180,00
						TOTAL	180,00
9.67	JOELHO 90 GRAUS, PVC, SERIE NORMAL, ESGOTO PREDIAL, DN 100 MM, JUNTA ELÁSTICA, FORNECIDO E INSTALADO EM RAMAL DE DESCARGA OU RAMAL DE ESGOTO SANITÁRIO. AF_08/2022	UN					
			20,00	QUANTIDADE=	1,00		20,00
						TOTAL	20,00
9.68	TE, PVC, SERIE NORMAL, ESGOTO PREDIAL, DN 50 X 50 MM, JUNTA ELÁSTICA, FORNECIDO E INSTALADO EM RAMAL DE DESCARGA OU RAMAL DE ESGOTO SANITÁRIO. AF_08/2022	UN					
			20,00	QUANTIDADE=	1,00		20,00
						TOTAL	20,00
9.69	JUNÇÃO DE REDUÇÃO INVERTIDA, PVC, SERIE NORMAL, ESGOTO PREDIAL, DN 100 X 50 MM, JUNTA ELÁSTICA, FORNECIDO E INSTALADO EM RAMAL DE DESCARGA OU RAMAL DE ESGOTO SANITÁRIO. AF_08/2022	UN					
			20,00	QUANTIDADE=	1,00		20,00
						TOTAL	20,00
9.70	TERMINAL DE VENTILAÇÃO, PVC, SERIE NORMAL, ESGOTO PREDIAL, DN 50 MM, JUNTA SOLDÁVEL, FORNECIDO E INSTALADO EM PRUMADA DE ESGOTO SANITÁRIO OU VENTILAÇÃO. AF_08/2022	UN					
			20,00	QUANTIDADE=	1,00		20,00
						TOTAL	20,00
9.71	TUBO PVC, SERIE NORMAL, ESGOTO PREDIAL, DN 40 MM, FORNECIDO E INSTALADO EM RAMAL DE DESCARGA OU RAMAL DE ESGOTO SANITÁRIO. AF_08/2022	M					
			20,00	QUANTIDADE=	3,35		67,00
						TOTAL	67,00
9.72	TUBO PVC, SERIE NORMAL, ESGOTO PREDIAL, DN 50 MM, FORNECIDO E INSTALADO EM RAMAL DE DESCARGA OU RAMAL DE ESGOTO SANITÁRIO. AF_08/2022	M					
			20,00	QUANTIDADE=	10,21		204,20
						TOTAL	204,20
9.73	TUBO PVC, SERIE NORMAL, ESGOTO PREDIAL, DN 50 MM, FORNECIDO E INSTALADO EM PRUMADA DE ESGOTO SANITÁRIO OU VENTILAÇÃO. AF_08/2022	M					
			20,00	QUANTIDADE=	4,00		80,00
						TOTAL	80,00
9.74	TUBO PVC, SERIE NORMAL, ESGOTO PREDIAL, DN 100 MM, FORNECIDO E INSTALADO EM RAMAL DE DESCARGA OU RAMAL DE ESGOTO SANITÁRIO. AF_08/2022	M					
			20,00	QUANTIDADE=	33,80		676,00
						TOTAL	676,00
ACESSÓRIOS/CAIXAS							
9.75	CAIXA ENTERRADA HIDRÁULICA RETANGULAR EM ALVENARIA COM TIJOLOS CERÂMICOS MACIÇOS, DIMENSÕES INTERNAS: 0,6X0,6X0,6 M PARA REDE DE ESGOTO. AF_12/2020	UN					
			20,00	QUANTIDADE=	5,00		100,00
						TOTAL	100,00
9.76	CAIXA SIFONADA, PVC, DN 100 X 100 X 50 MM, JUNTA ELÁSTICA, FORNECIDA E INSTALADA EM RAMAL DE DESCARGA OU EM RAMAL DE ESGOTO SANITÁRIO. AF_08/2022	UN					
			20,00	QUANTIDADE=	1,00		20,00
						TOTAL	20,00
9.77	RALO SIFONADO REDONDO, PVC, DN 100 X 40 MM, JUNTA SOLDÁVEL, FORNECIDO E INSTALADO EM RAMAL DE DESCARGA OU EM RAMAL DE ESGOTO SANITÁRIO. AF_08/2022	UN					
			20,00	QUANTIDADE=	1,00		20,00
						TOTAL	20,00
9.78	RALO SECO CÔNICO, PVC, DN 100 X 40 MM, JUNTA SOLDÁVEL, FORNECIDO E INSTALADO EM RAMAL DE DESCARGA OU EM RAMAL DE ESGOTO SANITÁRIO. AF_08/2022	UN					
			20,00	QUANTIDADE=	1,00		20,00
						TOTAL	20,00
9.79	CAIXA DE GORDURA SIMPLES (CAPACIDADE: 36 L), RETANGULAR, EM ALVENARIA COM BLOCOS DE CONCRETO, DIMENSÕES INTERNAS = 0,2X0,4 M, ALTURA INTERNA = 0,8 M. AF_12/2020	UN					



GOVERNO MUNICIPAL DE CATUNDA



OBRA: EXECUÇÃO DOS SERVIÇOS DE CONSTRUÇÃO DE 20 UNIDADES HABITACIONAIS NO MUNICÍPIO DE CATUNDA - CE

LOCAL: RUA RAIMUNDA RODRIGUES VASCONCELOS, SN, ALTO BELA VISTA, CATUNDA-CE

FONTE: SINAPI 2025/05 SEM DESONERAÇÃO - SEINFRA 28.0 SEM DESONERAÇÃO / BDI=21,04% / LS=115,10%; 114,15% (HORISTA) E 71,84%; 71,31% (MENSALISTA)

DATA: 06/01/2026

MEMORIAL DE CÁLCULO

ITEM	DESCRIÇÃO DO SERVIÇO	UND	Nº DE PARTES SEMELHANTES	COMPRIMENTO / PERÍMETRO (M)	ALT.(M)	LARG(M)	MEDIDA LINEAR(M), ÁREA(M2) OU VOLUME(M3)
			20,00	QUANTIDADE=	1,00		20,00
						TOTAL	20,00
APARELHOS, METAIS E BANCADAS							
9.80	VASO SANITÁRIO SIFONADO COM CAIXA ACOPLADA LOUÇA BRANCA, INCLUSO ENGATE FLEXÍVEL EM PLÁSTICO BRANCO, 1/2 X 40CM - FORNECIMENTO E INSTALAÇÃO. AF_01/2020	UN					
			20,00	QUANTIDADE=	1,00		20,00
						TOTAL	20,00
9.81	LAVATÓRIO LOUÇA BRANCA SUSPENSO, 29,5 X 39CM OU EQUIVALENTE, PADRÃO POPULAR, INCLUSO SIFÃO FLEXÍVEL EM PVC, VÁLVULA E ENGATE FLEXÍVEL 30CM EM PLÁSTICO E TORNEIRA CROMADA DE MESA, PADRÃO POPULAR - FORNECIMENTO E INSTALAÇÃO. AF_01/2020	UN					
			20,00	QUANTIDADE=	1,00		20,00
						TOTAL	20,00
9.82	BANCADA DE MÁRMORE SINTÉTICO 120 X 60CM, COM CUBA INTEGRADA, INCLUSO SIFÃO TIPO FLEXÍVEL EM PVC, VÁLVULA EM PLÁSTICO CROMADO TIPO AMERICANA E TORNEIRA CROMADA LONGA, DE PAREDE, PADRÃO POPULAR - FORNECIMENTO E INSTALAÇÃO. AF_01/2020	UN					
			20,00	QUANTIDADE=	0,72		14,40
						TOTAL	14,40
9.83	TANQUE DE MÁRMORE SINTÉTICO COM COLUNA, 22L OU EQUIVALENTE, INCLUSO SIFÃO FLEXÍVEL EM PVC, VÁLVULA PLÁSTICA E TORNEIRA DE METAL CROMADO PADRÃO POPULAR - FORNECIMENTO E INSTALAÇÃO. AF_01/2020	UN					
			20,00	QUANTIDADE=	1,00		20,00
						TOTAL	20,00
9.84	CHUVEIRO ELÉTRICO COMUM CORPO PLÁSTICO, TIPO DUCHA - FORNECIMENTO E INSTALAÇÃO. AF_01/2020	UN					
			20,00	QUANTIDADE=	1,00		20,00
						TOTAL	20,00
9.85	KIT DE ACESSÓRIOS PARA BANHEIRO EM METAL CROMADO, 5 PECAS, INCLUSO FIXAÇÃO. AF_01/2020	UM					
			20,00	QUANTIDADE=	1,00		20,00
						TOTAL	20,00
9.86	FOSSA SÉPTICA E SUMIDOURO EM ANÉIS D=1,20M	UN					
			20,00		1,00		20,00
						TOTAL	20,00
10.0	COMPLEMENTAÇÕES						
CALAFETE / LIMPEZA							
10.1	LIMPEZA DE JANELA DE VIDRO COM CAIXILHO EM ACO/ALUMÍNIO/PVC. AF_04/2019	M2					
			20,00	QUANTIDADE=	4,00		80,00
						TOTAL	80,00
10.2	LIMPEZA DE PISO CERÂMICO OU PORCELANATO UTILIZANDO DETERGENTE NEUTRO E ESCOVAÇÃO MANUAL. AF_04/2019	M2					
			20,00	QUANTIDADE=	47,46		949,20
						TOTAL	949,20
10.3	LIMPEZA DE PORTA DE MADEIRA. AF_04/2019	M2					
			20,00	QUANTIDADE=	16,80		336,00
						TOTAL	336,00
10.4	LIMPEZA DE REVESTIMENTO CERÂMICO EM PAREDE UTILIZANDO DETERGENTE NEUTRO E ESCOVAÇÃO MANUAL. AF_04/2019	M2					
			20,00	QUANTIDADE=	15,92		318,40
						TOTAL	318,40



7. CRONOGRAMA FÍSICO-FINANCEIRO



GOVERNO MUNICIPAL DE
CATUNDA



OBRA: EXECUÇÃO DOS SERVIÇOS DE CONSTRUÇÃO DE 20 UNIDADES HABITACIONAIS NO MUNICÍPIO DE CATUNDA - CE

LOCAL: RUA RAIMUNDA RODRIGUES VASCONCELOS, SN, ALTO BELA VISTA, CATUNDA-CE

FONTE: SINAPI 2025/05 SEM DESONERAÇÃO - SEINFRA 28.0 SEM DESONERAÇÃO / BDI=21,04% / LS=115,10%; 114,15% (HORISTA) E 71,84%; 71,31% (MENSALISTA)

DATA: 06/01/2026

CRONOGRAMA FÍSICO-FINANCEIRO

ITEM	DESCRIÇÃO DO SERVIÇO	30 DIAS		60 DIAS		90 DIAS		120 DIAS		150 DIAS		180 DIAS		210 DIAS		240 DIAS		TOTAL
		%	VALOR(R\$)	%	VALOR(R\$)	%	VALOR(R\$)	%	VALOR(R\$)	%	VALOR(R\$)	%	VALOR(R\$)	%	VALOR(R\$)	%	VALOR(R\$)	
1.0	ADMINISTRAÇÃO DA OBRA	12,50%	R\$ 9.562,00	12,50%	R\$ 9.562,00	12,50%	R\$ 9.562,00	12,50%	R\$ 9.562,00	12,50%	R\$ 9.562,00	12,50%	R\$ 9.562,00	12,50%	R\$ 9.562,00	12,50%	R\$ 9.562,00	R\$ 76.496,00
2.0	SERVIÇOS PRELIMINARES	100,00%	R\$ 4.525,12															R\$ 4.525,12
3.0	FUNDAÇÕES E CONTENÇÕES	12,50%	R\$ 47.304,78	12,50%	R\$ 47.304,78	12,50%	R\$ 47.304,78	12,50%	R\$ 47.304,78	12,50%	R\$ 47.304,78	12,50%	R\$ 47.304,78	12,50%	R\$ 47.304,78	12,50%	R\$ 47.304,78	R\$ 378.438,20
4.0	SUPRAESTRUTURA	12,50%	R\$ 29.551,10	12,50%	R\$ 29.551,10	12,50%	R\$ 29.551,10	12,50%	R\$ 29.551,10	12,50%	R\$ 29.551,10	12,50%	R\$ 29.551,10	12,50%	R\$ 29.551,10	12,50%	R\$ 29.551,10	R\$ 236.408,80
5.0	PAREDES E PAINÉIS	12,50%	R\$ 55.730,18	12,50%	R\$ 55.730,18	12,50%	R\$ 55.730,18	12,50%	R\$ 55.730,18	12,50%	R\$ 55.730,18	12,50%	R\$ 55.730,18	12,50%	R\$ 55.730,18	12,50%	R\$ 55.730,18	R\$ 445.841,40
6.0	COBERTURA E PROTEÇÕES	12,50%	R\$ 50.937,05	12,50%	R\$ 50.937,05	12,50%	R\$ 50.937,05	12,50%	R\$ 50.937,05	12,50%	R\$ 50.937,05	12,50%	R\$ 50.937,05	12,50%	R\$ 50.937,05	12,50%	R\$ 50.937,05	R\$ 407.496,40
7.0	REVESTIMENTOS	12,50%	R\$ 47.940,00	12,50%	R\$ 47.940,00	12,50%	R\$ 47.940,00	12,50%	R\$ 47.940,00	12,50%	R\$ 47.940,00	12,50%	R\$ 47.940,00	12,50%	R\$ 47.940,00	12,50%	R\$ 47.940,00	R\$ 383.520,00
8.0	PAVIMENTAÇÕES	12,50%	R\$ 33.423,20	12,50%	R\$ 33.423,20	12,50%	R\$ 33.423,20	12,50%	R\$ 33.423,20	12,50%	R\$ 33.423,20	12,50%	R\$ 33.423,20	12,50%	R\$ 33.423,20	12,50%	R\$ 33.423,20	R\$ 267.385,60
9.0	INSTALAÇÕES	12,50%	R\$ 64.399,88	12,50%	R\$ 64.399,88	12,50%	R\$ 64.399,88	12,50%	R\$ 64.399,88	12,50%	R\$ 64.399,88	12,50%	R\$ 64.399,88	12,50%	R\$ 64.399,88	12,50%	R\$ 64.399,88	R\$ 515.199,00
10.0	COMPLEMENTAÇÕES	12,50%	R\$ 1.029,33	12,50%	R\$ 1.029,33	12,50%	R\$ 1.029,33	12,50%	R\$ 1.029,33	12,50%	R\$ 1.029,33	12,50%	R\$ 1.029,33	12,50%	R\$ 1.029,33	12,50%	R\$ 1.029,33	R\$ 8.234,60
TOTAL PARCIAL(R\$)		12,65%	R\$ 344.402,62	12,48%	R\$ 339.877,50	12,48%	R\$ 339.877,50	12,48%	R\$ 339.877,50	12,48%	R\$ 339.877,50	12,48%	R\$ 339.877,50	12,48%	R\$ 339.877,50	12,48%	R\$ 339.877,50	R\$ 2.723.545,12
TOTAL ACUMULADO(R\$)		12,65%	R\$ 344.402,62	25,12%	R\$ 684.280,12	37,60%	R\$ 1.024.157,62	50,08%	R\$ 1.364.035,12	62,56%	R\$ 1.703.912,62	75,04%	R\$ 2.043.790,12	87,52%	R\$ 2.383.667,62	100,00%	R\$ 2.723.545,12	



8. COMPOSIÇÕES DE CUSTOS UNITÁRIOS



GOVERNO MUNICIPAL DE
CATUNDA

OBRA: EXECUÇÃO DOS SERVIÇOS DE CONSTRUÇÃO DE 20 UNIDADES HABITACIONAIS NO MUNICIPIO DE CATUNDA - CE

LOCAL: RUA RAIMUNDA RODRIGUES VASCONCELOS, SN, ALTO BELA VISTA, CATUNDA-CE

FONTE: SINAPI 2025/05 SEM DESONERAÇÃO - SEINFRA 28.0 SEM DESONERAÇÃO / BDI=21,04% / LS=115,10%; 114,15% (HORISTA) E 71,84%; 71,31%

DATA: 06/01/2026

COMPOSIÇÃO DE PREÇOS UNITÁRIOS

CXXX1 - ADMINISTRAÇÃO LOCAL DA OBRA - ENCARGOS (71,84%) INCORPORADOS NO PREÇO UNITÁRIO

ITEM	FONTE	CODIGO	DESCRIÇÃO DOS SERVIÇOS	UNID.	QUANT.	VALORES		
						UNIT.	PARCIAL	TOTAL
1.0								R\$ 7.899,84
1.1	SINAPI	40811	ENGENHEIRO CIVIL DE OBRA JUNIOR (MENSALISTA)	MÊS	0,2000	R\$ 22.172,51	R\$ 4.434,50	
1.2	SINAPI	40819	MESTRE DE OBRAS (MENSALISTA)	MÊS	0,5250	R\$ 6.600,64	R\$ 3.465,34	
TOTAL SIMPLES							R\$	7.899,84
TOTAL PARA 8 MESES							R\$	63.198,72
FRAÇÃO DE 100%							R\$	631,99
TOTAL GERAL							R\$	631,99



GOVERNO MUNICIPAL DE
CATUNDA



OBRA: EXECUÇÃO DOS SERVIÇOS DE CONSTRUÇÃO DE 20 UNIDADES HABITACIONAIS NO MUNICÍPIO DE CATUNDA - CE

LOCAL: RUA RAIMUNDA RODRIGUES VASCONCELOS, SN, ALTO BELA VISTA, CATUNDA-CE

FONTE: SINAPI 2025/05 SEM DESONERAÇÃO - SEINFRA 28.0 SEM DESONERAÇÃO / BDI=21,04% / LS=115,10%; 114,15% (HORISTA) E 71,84%; 71,31% (MENSALISTA)

DATA: 06/01/2026

COMPOSIÇÕES DE PREÇOS

2.1. 103689 FORNECIMENTO E INSTALAÇÃO DE PLACA DE OBRA COM CHAPA GALVANIZADA E ESTRUTURA DE MADEIRA. AF_03/2022_PS (M2)

Material		FONTE	UNID	COEFICIENTE	PREÇO UNITÁRIO	TOTAL
00004813	PLACA DE OBRA (PARA CONSTRUÇÃO CIVIL) EM CHAPA GALVANIZADA *N. 22*, ADESIVADA, DE *2,4 X 1,2* M (SEM POSTES PARA FIXAÇÃO)	SINAPI	M2	1,00000000	R\$ 400,00	R\$ 400,00
00005065	PREGO DE AÇO POLIDO COM CABECA 10 X 10 (7/8 X 17)	SINAPI	KG	0,01130000	R\$ 25,15	R\$ 0,28
00005069	PREGO DE AÇO POLIDO COM CABECA 17 X 27 (2 1/2 X 11)	SINAPI	KG	0,01320000	R\$ 13,48	R\$ 0,18
00004509	SARRAFO *2,5 X 10* CM EM PINUS, MISTA OU EQUIVALENTE DA REGIÃO - BRUTA	SINAPI	M	3,20830000	R\$ 5,81	R\$ 18,64
TOTAL Material:						R\$ 419,10
Mão de Obra com Encargos Complementares		FONTE	UNID	COEFICIENTE	PREÇO UNITÁRIO	TOTAL
88262	CARPINTEIRO DE FORMAS COM ENCARGOS COMPLEMENTARES	SINAPI	H	0,37290000	R\$ 28,79	R\$ 10,74
88316	SERVENTE COM ENCARGOS COMPLEMENTARES	SINAPI	H	1,11860000	R\$ 23,37	R\$ 26,14
TOTAL Mão de Obra com Encargos Complementares:						R\$ 36,88
Serviço		FONTE	UNID	COEFICIENTE	PREÇO UNITÁRIO	TOTAL
102234	PINTURA IMUNIZANTE PARA MADEIRA, 2 DEMÃOS. AF_01/2021	SINAPI	M2	0,50000000	R\$ 22,73	R\$ 11,37
TOTAL Serviço:						R\$ 11,37
VALOR:						467,32

3.1. 96521 ESCAVAÇÃO MECANIZADA PARA BLOCO DE COROAMENTO OU SAPATA COM RETROESCAVADEIRA (INCLUINDO ESCAVAÇÃO PARA COLOCAÇÃO DE FÓRMAS). AF_01/2024 (M3)

Equipamento Custo Horário		FONTE	UNID	COEFICIENTE	PREÇO UNITÁRIO	TOTAL
5679	RETROESCAVADEIRA SOBRE RODAS COM CARREGADEIRA, TRACÇÃO 4X4, POTÊNCIA LÍQ. 88 HP, CAÇAMBA CARREG. CAP. MÍN. 1 M3, CAÇAMBA RETRO CAP. 0,26 M3, PESO OPERACIONAL MÍN. 6.674 KG, PROFUNDIDADE ESCAVAÇÃO MÁX. 4,37 M - CHI DIURNO. AF_06/2014	SINAPI	CHI	0,09600000	R\$ 66,09	R\$ 6,34
5678	RETROESCAVADEIRA SOBRE RODAS COM CARREGADEIRA, TRACÇÃO 4X4, POTÊNCIA LÍQ. 88 HP, CAÇAMBA CARREG. CAP. MÍN. 1 M3, CAÇAMBA RETRO CAP. 0,26 M3, PESO OPERACIONAL MÍN. 6.674 KG, PROFUNDIDADE ESCAVAÇÃO MÁX. 4,37 M - CHP DIURNO. AF_06/2014	SINAPI	CHP	0,19200000	R\$ 152,73	R\$ 29,32
TOTAL Equipamento Custo Horário:						R\$ 35,66
Mão de Obra com Encargos Complementares		FONTE	UNID	COEFICIENTE	PREÇO UNITÁRIO	TOTAL
88309	PEDREIRO COM ENCARGOS COMPLEMENTARES	SINAPI	H	0,10500000	R\$ 29,21	R\$ 3,07
88316	SERVENTE COM ENCARGOS COMPLEMENTARES	SINAPI	H	0,16600000	R\$ 23,37	R\$ 3,88
TOTAL Mão de Obra com Encargos Complementares:						R\$ 6,95
VALOR:						42,59

3.2. 101616 PREPARO DE FUNDO DE VALA COM LARGURA MENOR QUE 1,5 M (ACERTO DO SOLO NATURAL). AF_08/2020 (M2)

Equipamento Custo Horário		FONTE	UNID	COEFICIENTE	PREÇO UNITÁRIO	TOTAL
91534	COMPACTADOR DE SOLOS DE PERCUSSÃO (SOQUETE) COM MOTOR A GASOLINA 4 TEMPOS, POTÊNCIA 4 CV - CHI DIURNO. AF_08/2015	SINAPI	CHI	0,00360000	R\$ 33,63	R\$ 0,12
91533	COMPACTADOR DE SOLOS DE PERCUSSÃO (SOQUETE) COM MOTOR A GASOLINA 4 TEMPOS, POTÊNCIA 4 CV - CHP DIURNO. AF_08/2015	SINAPI	CHP	0,00360000	R\$ 41,35	R\$ 0,15
TOTAL Equipamento Custo Horário:						R\$ 0,27
Mão de Obra com Encargos Complementares		FONTE	UNID	COEFICIENTE	PREÇO UNITÁRIO	TOTAL
88309	PEDREIRO COM ENCARGOS COMPLEMENTARES	SINAPI	H	0,10200000	R\$ 29,21	R\$ 2,98
88316	SERVENTE COM ENCARGOS COMPLEMENTARES	SINAPI	H	0,15310000	R\$ 23,37	R\$ 3,58
TOTAL Mão de Obra com Encargos Complementares:						R\$ 6,56
VALOR:						6,80

3.3. 96619 LASTRO DE CONCRETO MAGRO, APLICADO EM BLOCOS DE COROAMENTO OU SAPATAS, ESPESSURA DE 5 CM. AF_01/2024 (M2)

Mão de Obra com Encargos Complementares		FONTE	UNID	COEFICIENTE	PREÇO UNITÁRIO	TOTAL
88309	PEDREIRO COM ENCARGOS COMPLEMENTARES	SINAPI	H	0,33905000	R\$ 29,21	R\$ 9,90
88316	SERVENTE COM ENCARGOS COMPLEMENTARES	SINAPI	H	0,12265000	R\$ 23,37	R\$ 2,87
TOTAL Mão de Obra com Encargos Complementares:						R\$ 12,77
Serviço		FONTE	UNID	COEFICIENTE	PREÇO UNITÁRIO	TOTAL
94968	CONCRETO MAGRO PARA LASTRO, TRAÇO 1:4,5:4,5 (EM MASSA SECA DE CIMENTO/ AREIA MÉDIA/ BRITA 1) - PREPARO MECÂNICO COM BETONEIRA 600 L. AF_05/2021	SINAPI	M3	0,06900000	R\$ 420,15	R\$ 28,99
TOTAL Serviço:						R\$ 28,99
VALOR:						41,75

3.4. 96541 FABRICAÇÃO, MONTAGEM E DESMONTAGEM DE FÔRMA PARA SAPATA, EM CHAPA DE MADEIRA COMPENSADA RESINADA, E=17 MM, 4 UTILIZAÇÕES. AF_01/2024 (M2)



GOVERNO MUNICIPAL DE CATUNDA



OBRA: EXECUÇÃO DOS SERVIÇOS DE CONSTRUÇÃO DE 20 UNIDADES HABITACIONAIS NO MUNICÍPIO DE CATUNDA - CE

LOCAL: RUA RAIMUNDA RODRIGUES VASCONCELOS, SN, ALTO BELA VISTA, CATUNDA-CE

FONTE: SINAPI 2025/05 SEM DESONERAÇÃO - SEINFRA 28.0 SEM DESONERAÇÃO / BDI=21,04% / LS=115,10%; 114,15% (HORISTA) E 71,84%; 71,31% (MENSALISTA)

DATA: 06/01/2026

COMPOSIÇÕES DE PREÇOS							
Equipamento		Custo Horário	FONTE	UNID	COEFICIENTE	PREÇO UNITÁRIO	TOTAL
91693		SERRA CIRCULAR DE BANCADA COM MOTOR ELÉTRICO POTÊNCIA DE 5HP, COM COIFA PARA DISCO 10" - CHI DIURNO. AF_08/2015	SINAPI	CHI	0,23900000	R\$ 32,71	R\$ 7,82
91692		SERRA CIRCULAR DE BANCADA COM MOTOR ELÉTRICO POTÊNCIA DE 5HP, COM COIFA PARA DISCO 10" - CHP DIURNO. AF_08/2015	SINAPI	CHP	0,06000000	R\$ 34,10	R\$ 2,05
					TOTAL Equipamento Custo Horário:		R\$ 9,87
Material			FONTE	UNID	COEFICIENTE	PREÇO UNITÁRIO	TOTAL
00001358		CHAPA/PAINEL DE MADEIRA COMPENSADA RESINADA (MADEIRITE RESINADO ROSA) PARA FORMA DE CONCRETO, DE 2200 X 1100 MM, E = 17 MM	SINAPI	M2	0,33600000	R\$ 57,71	R\$ 19,39
00002692		DESMOLDANTE PROTETOR PARA FORMAS DE MADEIRA, DE BASE OLEOSA EMULSIONADA EM AGUA	SINAPI	L	0,00955000	R\$ 9,95	R\$ 0,10
00004491		PONTALETE *7,5 X 7,5* CM EM PINUS, MISTA OU EQUIVALENTE DA REGIAO - BRUTA	SINAPI	M	0,73300000	R\$ 11,46	R\$ 8,40
00020247		PREGO DE AÇO POLIDO COM CABECA 15 X 15 (1 1/4 X 13)	SINAPI	KG	0,02200000	R\$ 14,64	R\$ 0,32
00005074		PREGO DE AÇO POLIDO COM CABECA 15 X 18 (1 1/2 X 13)	SINAPI	KG	0,00500000	R\$ 14,81	R\$ 0,07
00005073		PREGO DE AÇO POLIDO COM CABECA 17 X 24 (2 1/4 X 11)	SINAPI	KG	0,05500000	R\$ 13,48	R\$ 0,74
00040304		PREGO DE AÇO POLIDO COM CABECA DUPLA 17 X 27 (2 1/2 X 11)	SINAPI	KG	0,11900000	R\$ 16,32	R\$ 1,94
00004517		SARRAFO *2,5 X 7,5* CM EM PINUS, MISTA OU EQUIVALENTE DA REGIAO - BRUTA	SINAPI	M	5,40100000	R\$ 4,01	R\$ 21,66
					TOTAL Material:		R\$ 52,62
Mão de Obra com Encargos Complementares			FONTE	UNID	COEFICIENTE	PREÇO UNITÁRIO	TOTAL
88239		AJUDANTE DE CARPINTEIRO COM ENCARGOS COMPLEMENTARES	SINAPI	H	1,38700000	R\$ 24,38	R\$ 33,82
88262		CARPINTEIRO DE FORMAS COM ENCARGOS COMPLEMENTARES	SINAPI	H	3,39500000	R\$ 28,79	R\$ 97,74
					TOTAL Mão de Obra com Encargos Complementares:		R\$ 131,56
					VALOR:		194,00

3.5. 104919 ARMAÇÃO DE SAPATA ISOLADA, VIGA BALDRAME E SAPATA CORRIDA UTILIZANDO AÇO CA-50 DE 10 MM - MONTAGEM. AF_01/2024 (KG)

Material		FONTE	UNID	COEFICIENTE	PREÇO UNITÁRIO	TOTAL
00043132	ARAME RECOZIDO 16 BWG, D = 1,65 MM (0,016 KG/M) OU 18 BWG, D = 1,25 MM (0,01 KG/M)	SINAPI	KG	0,02500000	R\$ 15,75	R\$ 0,39
00039017	ESPACADOR / DISTANCIADOR CIRCULAR COM ENTRADA LATERAL, EM PLASTICO, PARA VERGALHAO *4,2 A 12,5* MM, COBRIMENTO 20 MM	SINAPI	UN	0,39900000	R\$ 0,22	R\$ 0,09
				TOTAL Material:		R\$ 0,48
Mão de Obra com Encargos Complementares		FONTE	UNID	COEFICIENTE	PREÇO UNITÁRIO	TOTAL
88238	AJUDANTE DE ARMADOR COM ENCARGOS COMPLEMENTARES	SINAPI	H	0,03100000	R\$ 24,55	R\$ 0,76
88245	ARMADOR COM ENCARGOS COMPLEMENTARES	SINAPI	H	0,08100000	R\$ 29,08	R\$ 2,36
				TOTAL Mão de Obra com Encargos Complementares:		R\$ 3,12
Serviço		FONTE	UNID	COEFICIENTE	PREÇO UNITÁRIO	TOTAL
92803	CORTE E DOBRA DE AÇO CA-50, DIÂMETRO DE 10,0 MM. AF_06/2022	SINAPI	KG	1,00000000	R\$ 9,54	R\$ 9,54
				TOTAL Serviço:		R\$ 9,54
				VALOR:		13,12

3.6. 104917 ARMAÇÃO DE SAPATA ISOLADA, VIGA BALDRAME E SAPATA CORRIDA UTILIZANDO AÇO CA-50 DE 6,3 MM - MONTAGEM. AF_01/2024 (KG)

Material		FONTE	UNID	COEFICIENTE	PREÇO UNITÁRIO	TOTAL
00043132	ARAME RECOZIDO 16 BWG, D = 1,65 MM (0,016 KG/M) OU 18 BWG, D = 1,25 MM (0,01 KG/M)	SINAPI	KG	0,02500000	R\$ 15,75	R\$ 0,39
00039017	ESPACADOR / DISTANCIADOR CIRCULAR COM ENTRADA LATERAL, EM PLASTICO, PARA VERGALHAO *4,2 A 12,5* MM, COBRIMENTO 20 MM	SINAPI	UN	0,64400000	R\$ 0,22	R\$ 0,14
					TOTAL Material:	R\$ 0,53
Mão de Obra com Encargos Complementares		FONTE	UNID	COEFICIENTE	PREÇO UNITÁRIO	TOTAL
88238	AJUDANTE DE ARMADOR COM ENCARGOS COMPLEMENTARES	SINAPI	H	0,05000000	R\$ 24,55	R\$ 1,23
88245	ARMADOR COM ENCARGOS COMPLEMENTARES	SINAPI	H	0,13100000	R\$ 29,08	R\$ 3,81
					TOTAL Mão de Obra com Encargos Complementares:	R\$ 5,04
Serviço		FONTE	UNID	COEFICIENTE	PREÇO UNITÁRIO	TOTAL
92801	CORTE E DOBRA DE AÇO CA-50, DIÂMETRO DE 6,3 MM. AF_06/2022	SINAPI	KG	1,00000000	R\$ 10,43	R\$ 10,43
					TOTAL Serviço:	R\$ 10,43
					VALOR:	15,98

3.7. 104916 ARMAÇÃO DE SAPATA ISOLADA, VIGA BALDRAME E SAPATA CORRIDA UTILIZANDO AÇO CA-60 DE 5 MM - MONTAGEM. AF_01/2024 (KG)

Material		FONTE	UNID	COEFICIENTE	PREÇO UNITÁRIO	TOTAL
00043132	ARAME RECOZIDO 16 BWG, D = 1,65 MM (0,016 KG/M) OU 18 BWG, D = 1,25 MM (0,01 KG/M)	SINAPI	KG	0,02500000	R\$ 15,75	R\$ 0,39
00039017	ESPACADOR / DISTANCIADOR CIRCULAR COM ENTRADA LATERAL, EM PLASTICO, PARA VERGALHAO *4,2 A 12,5* MM, COBRIMENTO 20 MM	SINAPI	UN	0,81900000	R\$ 0,22	R\$ 0,18
					TOTAL Material:	R\$ 0,57
Mão de Obra com Encargos Complementares		FONTE	UNID	COEFICIENTE	PREÇO UNITÁRIO	TOTAL
88238	AJUDANTE DE ARMADOR COM ENCARGOS COMPLEMENTARES	SINAPI	H	0,06400000	R\$ 24,55	R\$ 1,57
88245	ARMADOR COM ENCARGOS COMPLEMENTARES	SINAPI	H	0,16600000	R\$ 29,08	R\$ 4,83



GOVERNO MUNICIPAL DE CATUNDA



OBRA: EXECUÇÃO DOS SERVIÇOS DE CONSTRUÇÃO DE 20 UNIDADES HABITACIONAIS NO MUNICÍPIO DE CATUNDA - CE

LOCAL: RUA RAIMUNDA RODRIGUES VASCONCELOS, SN, ALTO BELA VISTA, CATUNDA-CE

FONTE: SINAPI 2025/05 SEM DESONERAÇÃO - SEINFRA 28.0 SEM DESONERAÇÃO / BDI=21,04% / LS=115,10%; 114,15% (HORISTA) E 71,84%; 71,31% (MENSALISTA)

DATA: 06/01/2026

COMPOSIÇÕES DE PREÇOS

				TOTAL Mão de Obra com Encargos Complementares:		R\$ 6,40
Serviço	FONTE	UNID	COEFICIENTE	PREÇO UNITÁRIO	TOTAL	
92800	CORTE E DOBRA DE AÇO CA-60, DIÂMETRO DE 5,0 MM. AF_06/2022	SINAPI	KG	1,00000000	R\$ 10,36	R\$ 10,36
					TOTAL Serviço:	R\$ 10,36
					VALOR:	17,32

3.8. 96556 ADP-01 CONCRETAGEM DE SAPATA, FCK 20 MPA, COM USO DE JERICA - LANÇAMENTO, ADENSAMENTO E ACABAMENTO. (M3)

Equipamento Custo Horário		FONTE	UNID	COEFICIENTE	PREÇO UNITÁRIO	TOTAL
90587	VIBRADOR DE IMERSÃO, DIÂMETRO DE PONTEIRA 45MM, MOTOR ELÉTRICO TRIFÁSICO POTÊNCIA DE 2 CV - CHI DIURNO. AF_06/2015	SINAPI	CHI	1,93800000	R\$ 0,53	R\$ 1,03
90586	VIBRADOR DE IMERSÃO, DIÂMETRO DE PONTEIRA 45MM, MOTOR ELÉTRICO TRIFÁSICO POTÊNCIA DE 2 CV - CHP DIURNO. AF_06/2015	SINAPI	CHP	0,59800000	R\$ 1,35	R\$ 0,81
TOTAL Equipamento Custo Horário:						R\$ 1,84

Mão de Obra com Encargos Complementares		FONTE	UNID	COEFICIENTE	PREÇO UNITÁRIO	TOTAL
88309	PEDREIRO COM ENCARGOS COMPLEMENTARES	SINAPI	H	5,59800000	R\$ 29,21	R\$ 163,52
88316	SERVENTE COM ENCARGOS COMPLEMENTARES	SINAPI	H	0,07100000	R\$ 23,37	R\$ 1,66
TOTAL Mão de Obra com Encargos Complementares:						R\$ 165,18

Serviço	FONTE	UNID	COEFICIENTE	PREÇO UNITÁRIO	TOTAL
94970	CONCRETO FCK = 20MPa, TRAÇO 1:2,7:3 (EM MASSA SECA DE CIMENTO/ AREIA MÉDIA/ BRITA 1) - PREPARO MECÂNICO COM BETONEIRA 600 L. AF_05/2021	SINAPI	M3	1,19000000	R\$ 489,90
					TOTAL Serviço:
					VALOR:
					R\$ 582,98
					750,00

3.9. 93382 REATERRO MANUAL DE VALAS, COM COMPACTADOR DE SOLOS DE PERCUSSÃO. AF_08/2023 (M3)

Equipamento Custo Horário		FONTE	UNID	COEFICIENTE	PREÇO UNITÁRIO	TOTAL
5903	CAMINHÃO PIPA 10.000 L TRUCADO, PESO BRUTO TOTAL 23.000 KG, CARGA ÚTIL MÁXIMA 15.935 KG, DISTÂNCIA ENTRE EIXOS 4,8 M, POTÊNCIA 230 CV, INCLUSIVE TANQUE DE AÇO PARA TRANSPORTE DE ÁGUA - CHI DIURNO. AF_06/2014	SINAPI	CHI	0,00060000	R\$ 76,25	R\$ 0,05
5901	CAMINHÃO PIPA 10.000 L TRUCADO, PESO BRUTO TOTAL 23.000 KG, CARGA ÚTIL MÁXIMA 15.935 KG, DISTÂNCIA ENTRE EIXOS 4,8 M, POTÊNCIA 230 CV, INCLUSIVE TANQUE DE AÇO PARA TRANSPORTE DE ÁGUA - CHP DIURNO. AF_06/2014	SINAPI	CHP	0,00540000	R\$ 331,59	R\$ 1,79
91533	COMPACTADOR DE SOLOS DE PERCUSSÃO (SOQUETE) COM MOTOR A GASOLINA 4 TEMPOS, POTÊNCIA 4 CV - CHP DIURNO. AF_08/2015	SINAPI	CHP	0,19620000	R\$ 41,35	R\$ 8,11
TOTAL Equipamento Custo Horário:						R\$ 9,95

Mão de Obra com Encargos Complementares		FONTE	UNID	COEFICIENTE	PREÇO UNITÁRIO	TOTAL
88316	SERVENTE COM ENCARGOS COMPLEMENTARES	SINAPI	H	0,78660000	R\$ 23,37	R\$ 18,38
TOTAL Mão de Obra com Encargos Complementares:						R\$ 18,38
VALOR:						28,32

3.10. 96527 ESCAVAÇÃO MANUAL PARA VIGA BALDRAME OU SAPATA CORRIDA (INCLUINDO ESCAVAÇÃO PARA COLOCAÇÃO DE FÔRMAS). AF_01/2024 (M3)

Mão de Obra com Encargos Complementares		FONTE	UNID	COEFICIENTE	PREÇO UNITÁRIO	TOTAL
88309	PEDREIRO COM ENCARGOS COMPLEMENTARES	SINAPI	H	1,00400000	R\$ 29,21	R\$ 29,33
88316	SERVENTE COM ENCARGOS COMPLEMENTARES	SINAPI	H	3,51500000	R\$ 23,37	R\$ 82,15
TOTAL Mão de Obra com Encargos Complementares:						R\$ 111,48
VALOR:						111,46

3.11. 96619 LASTRO DE CONCRETO MAGRO, APLICADO EM BLOCOS DE COROAMENTO OU SAPATAS, ESPESSURA DE 5 CM. AF_01/2024 (M2)

Mão de Obra com Encargos Complementares		FONTE	UNID	COEFICIENTE	PREÇO UNITÁRIO	TOTAL
88309	PEDREIRO COM ENCARGOS COMPLEMENTARES	SINAPI	H	0,33905000	R\$ 29,21	R\$ 9,90
88316	SERVENTE COM ENCARGOS COMPLEMENTARES	SINAPI	H	0,12265000	R\$ 23,37	R\$ 2,87
TOTAL Mão de Obra com Encargos Complementares:						R\$ 12,77

Serviço	FONTE	UNID	COEFICIENTE	PREÇO UNITÁRIO	TOTAL
94968	CONCRETO MAGRO PARA LASTRO, TRAÇO 1:4,5:4,5 (EM MASSA SECA DE CIMENTO/ AREIA MÉDIA/ BRITA 1) - PREPARO MECÂNICO COM BETONEIRA 600 L. AF_05/2021	SINAPI	M3	0,06900000	R\$ 420,15
					TOTAL Serviço:
					VALOR:
					R\$ 28,99
					41,75

3.12. 96536 FABRICAÇÃO, MONTAGEM E DESMONTAGEM DE FÔRMA PARA VIGA BALDRAME, EM MADEIRA SERRADA, E=25 MM, 4 UTILIZAÇÕES. AF_01/2024 (M2)

Equipamento Custo Horário		FONTE	UNID	COEFICIENTE	PREÇO UNITÁRIO	TOTAL
91693	SERRA CIRCULAR DE BANCADA COM MOTOR ELÉTRICO POTÊNCIA DE 5HP, COM COIFA PARA DISCO 10" - CHI DIURNO. AF_08/2015	SINAPI	CHI	0,05300000	R\$ 32,71	R\$ 1,73



GOVERNO MUNICIPAL DE
CATUNDA



OBRA: EXECUÇÃO DOS SERVIÇOS DE CONSTRUÇÃO DE 20 UNIDADES HABITACIONAIS NO MUNICÍPIO DE CATUNDA - CE

LOCAL: RUA RAIMUNDA RODRIGUES VASCONCELOS, SN, ALTO BELA VISTA, CATUNDA-CE

FONTE: SINAPI 2025/05 SEM DESONERAÇÃO - SEINFRA 28.0 SEM DESONERAÇÃO / BDI=21,04% / LS=115,10%; 114,15% (HORISTA) E 71,84%; 71,31% (MENSALISTA)

DATA: 06/01/2026

COMPOSIÇÕES DE PREÇOS

91692	SERRA CIRCULAR DE BANCADA COM MOTOR ELÉTRICO POTÊNCIA DE 5HP, COM COIFA PARA DISCO 10" - CHP DIURNO. AF_ 08/2015	SINAPI	CHP	0,01300000	R\$ 34,10	R\$ 0,44
-------	--	--------	-----	------------	-----------	----------

TOTAL Equipamento Custo Horário: R\$ 2,17

Material		FONTE	UNID	COEFICIENTE	PREÇO UNITÁRIO	TOTAL
00002692	DESMOLDANTE PROTETOR PARA FORMAS DE MADEIRA, DE BASE OLEOSA EMULSIONADA EM AGUA	SINAPI	L	0,01670000	R\$ 9,95	R\$ 0,17
00004491	PONTALETE *7,5 X 7,5* CM EM PINUS, MISTA OU EQUIVALENTE DA REGIAO - BRUTA	SINAPI	M	0,60500000	R\$ 11,46	R\$ 6,93
00005073	PREGO DE AÇO POLIDO COM CABECA 17 X 24 (2 1/4 X 11)	SINAPI	KG	0,02600000	R\$ 13,48	R\$ 0,35
00040304	PREGO DE AÇO POLIDO COM CABECA DUPLA 17 X 27 (2 1/2 X 11)	SINAPI	KG	0,05300000	R\$ 16,32	R\$ 0,86
00004517	SARRAFO *2,5 X 7,5* CM EM PINUS, MISTA OU EQUIVALENTE DA REGIAO - BRUTA	SINAPI	M	0,54700000	R\$ 4,01	R\$ 2,19
00006212	TABUA *2,5 X 30 CM EM PINUS, MISTA OU EQUIVALENTE DA REGIAO - BRUTA	SINAPI	M	1,13400000	R\$ 19,00	R\$ 21,55

TOTAL Material: R\$ 32,05

Mão de Obra com Encargos Complementares		FONTE	UNID	COEFICIENTE	PREÇO UNITÁRIO	TOTAL
88239	AJUDANTE DE CARPINTEIRO COM ENCARGOS COMPLEMENTARES	SINAPI	H	0,47700000	R\$ 24,38	R\$ 11,63
88262	CARPINTEIRO DE FORMAS COM ENCARGOS COMPLEMENTARES	SINAPI	H	1,08800000	R\$ 28,79	R\$ 31,32

TOTAL Mão de Obra com Encargos Complementares: R\$ 42,95

VALOR: 77,14

3.13. 104917 ARMAÇÃO DE SAPATA ISOLADA, VIGA BALDRAME E SAPATA CORRIDA UTILIZANDO AÇO CA-50 DE 6,3 MM - MONTAGEM. AF_ 01/2024 (KG)

Material		FONTE	UNID	COEFICIENTE	PREÇO UNITÁRIO	TOTAL
00043132	ARAME RECOZIDO 16 BWG, D = 1,65 MM (0,016 KG/M) OU 18 BWG, D = 1,25 MM (0,01 KG/M)	SINAPI	KG	0,02500000	R\$ 15,75	R\$ 0,39
00039017	ESPACADOR / DISTANCIADOR CIRCULAR COM ENTRADA LATERAL, EM PLASTICO, PARA VERGALHAO *4,2 A 12,5* MM, COBRIMENTO 20 MM	SINAPI	UN	0,64400000	R\$ 0,22	R\$ 0,14

TOTAL Material: R\$ 0,53

Mão de Obra com Encargos Complementares		FONTE	UNID	COEFICIENTE	PREÇO UNITÁRIO	TOTAL
88238	AJUDANTE DE ARMADOR COM ENCARGOS COMPLEMENTARES	SINAPI	H	0,05000000	R\$ 24,55	R\$ 1,23
88245	ARMADOR COM ENCARGOS COMPLEMENTARES	SINAPI	H	0,13100000	R\$ 29,08	R\$ 3,81

TOTAL Mão de Obra com Encargos Complementares: R\$ 5,04

Serviço		FONTE	UNID	COEFICIENTE	PREÇO UNITÁRIO	TOTAL
92801	CORTE E DOBRA DE AÇO CA-50, DIÂMETRO DE 6,3 MM. AF_ 06/2022	SINAPI	KG	1,00000000	R\$ 10,43	R\$ 10,43

TOTAL Serviço: R\$ 10,43

VALOR: 15,98

3.14. 104918 ARMAÇÃO DE SAPATA ISOLADA, VIGA BALDRAME E SAPATA CORRIDA UTILIZANDO AÇO CA-50 DE 8 MM - MONTAGEM. AF_ 01/2024 (KG)

Material		FONTE	UNID	COEFICIENTE	PREÇO UNITÁRIO	TOTAL
00043132	ARAME RECOZIDO 16 BWG, D = 1,65 MM (0,016 KG/M) OU 18 BWG, D = 1,25 MM (0,01 KG/M)	SINAPI	KG	0,02500000	R\$ 15,75	R\$ 0,39
00039017	ESPACADOR / DISTANCIADOR CIRCULAR COM ENTRADA LATERAL, EM PLASTICO, PARA VERGALHAO *4,2 A 12,5* MM, COBRIMENTO 20 MM	SINAPI	UN	0,50300000	R\$ 0,22	R\$ 0,11

TOTAL Material: R\$ 0,50

Mão de Obra com Encargos Complementares		FONTE	UNID	COEFICIENTE	PREÇO UNITÁRIO	TOTAL
88238	AJUDANTE DE ARMADOR COM ENCARGOS COMPLEMENTARES	SINAPI	H	0,03900000	R\$ 24,55	R\$ 0,96
88245	ARMADOR COM ENCARGOS COMPLEMENTARES	SINAPI	H	0,10200000	R\$ 29,08	R\$ 2,97

TOTAL Mão de Obra com Encargos Complementares: R\$ 3,93

Serviço		FONTE	UNID	COEFICIENTE	PREÇO UNITÁRIO	TOTAL
92802	CORTE E DOBRA DE ACO CA-50. DIÂMETRO DE 8.0 MM. AF_ 06/2022	SINAPI	KG	1.00000000	R\$ 10.35	R\$ 10.35

TOTAL Serviço: R\$ 10,35

VALOR: 14,76

3.15. 104916 ARMAÇÃO DE SAPATA ISOLADA, VIGA BALDRAME E SAPATA CORRIDA UTILIZANDO AÇO CA-60 DE 5 MM - MONTAGEM. AF_ 01/2024 (KG)

Material		FONTE	UNID	COEFICIENTE	PREÇO UNITÁRIO	TOTAL
00043132	ARAME RECOZIDO 16 BWG, D = 1,65 MM (0,016 KG/M) OU 18 BWG, D = 1,25 MM (0,01 KG/M)	SINAPI	KG	0,02500000	R\$ 15,75	R\$ 0,39
00039017	ESPACADOR / DISTANCIADOR CIRCULAR COM ENTRADA LATERAL, EM PLASTICO, PARA VERGALHAO *4,2 A 12,5* MM, COBRIMENTO 20 MM	SINAPI	UN	0,81900000	R\$ 0,22	R\$ 0,18

TOTAL Material: R\$ 0,57

Mão de Obra com Encargos Complementares		FONTE	UNID	COEFICIENTE	PREÇO UNITÁRIO	TOTAL
88238	AJUDANTE DE ARMADOR COM ENCARGOS COMPLEMENTARES	SINAPI	H	0,06400000	R\$ 24,55	R\$ 1,57
88245	ARMADOR COM ENCARGOS COMPLEMENTARES	SINAPI	H	0,16600000	R\$ 29,08	R\$ 4,83

TOTAL Mão de Obra com Encargos Complementares: R\$ 6,40

Serviço		FONTE	UNID	COEFICIENTE	PREÇO UNITÁRIO	TOTAL
92800	CORTE E DOBRA DE ACO CA-60. DIÂMETRO DE 5,0 MM. AF_ 06/2022	SINAPI	KG	1.00000000	R\$ 10.36	R\$ 10.36

TOTAL Serviço: R\$ 10,36

VALOR: 17,32



GOVERNO MUNICIPAL DE CATUNDA



OBRA: EXECUÇÃO DOS SERVIÇOS DE CONSTRUÇÃO DE 20 UNIDADES HABITACIONAIS NO MUNICÍPIO DE CATUNDA - CE

LOCAL: RUA RAIMUNDA RODRIGUES VASCONCELOS, SN, ALTO BELA VISTA, CATUNDA-CE

FONTE: SINAPI 2025/05 SEM DESONERAÇÃO - SEINFRA 28.0 SEM DESONERAÇÃO / BDI=21,04% / LS=115,10%; 114,15% (HORISTA) E 71,84%; 71,31% (MENSALISTA)

DATA: 06/01/2026

COMPOSIÇÕES DE PREÇOS

3.16. 96555_ADP-01 CONCRETAGEM DE BLOCO DE COROAMENTO OU VIGA BALDRAME, FCK 20 MPA, COM USO DE JERICA - LANÇAMENTO, ADENSAMENTO E ACABAMENTO. (M3)

Equipamento Custo Horário		FONTE	UNID	COEFICIENTE	PREÇO UNITÁRIO	TOTAL
90587	VIBRADOR DE IMERSÃO, DIÂMETRO DE PONTEIRA 45MM, MOTOR ELÉTRICO TRIFÁSICO POTÊNCIA DE 2 CV - CHI DIURNO. AF_06/2015	SINAPI	CHI	1,10100000	R\$ 0,53	R\$ 0,58
90586	VIBRADOR DE IMERSÃO, DIÂMETRO DE PONTEIRA 45MM, MOTOR ELÉTRICO TRIFÁSICO POTÊNCIA DE 2 CV - CHP DIURNO. AF_06/2015	SINAPI	CHP	0,34000000	R\$ 1,35	R\$ 0,46
TOTAL Equipamento Custo Horário:						R\$ 1,04
Mão de Obra com Encargos Complementares		FONTE	UNID	COEFICIENTE	PREÇO UNITÁRIO	TOTAL
88309	PEDREIRO COM ENCARGOS COMPLEMENTARES	SINAPI	H	2,42500000	R\$ 29,21	R\$ 70,83
88316	SERVENTE COM ENCARGOS COMPLEMENTARES	SINAPI	H	2,88200000	R\$ 23,37	R\$ 67,35
TOTAL Mão de Obra com Encargos Complementares:						R\$ 138,18
Serviço		FONTE	UNID	COEFICIENTE	PREÇO UNITÁRIO	TOTAL
94970	CONCRETO FCK = 20MPa, TRAÇO 1:2,7:3 (EM MASSA SECA DE CIMENTO/ AREIA MÉDIA/ BRITA 1) - PREPARO MECÂNICO COM BETONEIRA 600 L. AF_05/2021	SINAPI	M3	1,16000000	R\$ 489,90	R\$ 568,28
TOTAL Serviço:						R\$ 568,28
VALOR:						707,50

3.17. 93382 REATERRO MANUAL DE VALAS, COM COMPACTADOR DE SOLOS DE PERCUSSÃO. AF_08/2023 (M3)

Equipamento Custo Horário		FONTE	UNID	COEFICIENTE	PREÇO UNITÁRIO	TOTAL
5903	CAMINHÃO PIPA 10.000 L TRUCADO, PESO BRUTO TOTAL 23.000 KG, CARGA ÚTIL MÁXIMA 15.935 KG, DISTÂNCIA ENTRE EIXOS 4,8 M, POTÊNCIA 230 CV, INCLUSIVE TANQUE DE AÇO PARA TRANSPORTE DE ÁGUA - CHI DIURNO. AF_06/2014	SINAPI	CHI	0,00060000	R\$ 76,25	R\$ 0,05
5901	CAMINHÃO PIPA 10.000 L TRUCADO, PESO BRUTO TOTAL 23.000 KG, CARGA ÚTIL MÁXIMA 15.935 KG, DISTÂNCIA ENTRE EIXOS 4,8 M, POTÊNCIA 230 CV, INCLUSIVE TANQUE DE AÇO PARA TRANSPORTE DE ÁGUA - CHP DIURNO. AF_06/2014	SINAPI	CHP	0,00540000	R\$ 331,59	R\$ 1,79
91533	COMPACTADOR DE SOLOS DE PERCUSSÃO (SOQUETE) COM MOTOR A GASOLINA 4 TEMPOS, POTÊNCIA 4 CV - CHP DIURNO. AF_08/2015	SINAPI	CHP	0,19620000	R\$ 41,35	R\$ 8,11
TOTAL Equipamento Custo Horário:						R\$ 9,95
Mão de Obra com Encargos Complementares		FONTE	UNID	COEFICIENTE	PREÇO UNITÁRIO	TOTAL
88316	SERVENTE COM ENCARGOS COMPLEMENTARES	SINAPI	H	0,78660000	R\$ 23,37	R\$ 18,38
TOTAL Mão de Obra com Encargos Complementares:						R\$ 18,38
VALOR:						28,32

3.18. 87878 CHAPISCO APLICADO EM ALVENARIAS E ESTRUTURAS DE CONCRETO INTERNAS, COM COLHER DE PEDREIRO. ARGAMASSA TRAÇO 1:3 COM PREPARO MANUAL. AF_10/2022 (M2)

Mão de Obra com Encargos Complementares		FONTE	UNID	COEFICIENTE	PREÇO UNITÁRIO	TOTAL
88309	PEDREIRO COM ENCARGOS COMPLEMENTARES	SINAPI	H	0,06810000	R\$ 29,21	R\$ 1,99
88316	SERVENTE COM ENCARGOS COMPLEMENTARES	SINAPI	H	0,02550000	R\$ 23,37	R\$ 0,60
TOTAL Mão de Obra com Encargos Complementares:						R\$ 2,59
Serviço		FONTE	UNID	COEFICIENTE	PREÇO UNITÁRIO	TOTAL
87377	ARGAMASSA TRAÇO 1:3 (EM VOLUME DE CIMENTO E AREIA GROSSA ÚMIDA) PARA CHAPISCO CONVENCIONAL, PREPARO MANUAL. AF_08/2019	SINAPI	M3	0,00370000	R\$ 689,82	R\$ 2,55
TOTAL Serviço:						R\$ 2,55
VALOR:						5,12

3.19. 98562 IMPERMEABILIZAÇÃO DE SUPERFÍCIE COM ARGAMASSA DE CIMENTO E AREIA, COM ADITIVO IMPERMEABILIZANTE, E = 1,5CM. AF_09/2023 (M2)

Material		FONTE	UNID	COEFICIENTE	PREÇO UNITÁRIO	TOTAL
00000123	ADITIVO IMPERMEABILIZANTE DE PEGA NORMAL PARA ARGAMASSAS E CONCRETOS SEM ARMADURA, LÍQUIDO E ISENTO DE CLORETOS	SINAPI	L	0,44050000	R\$ 10,36	R\$ 4,56
TOTAL Material:						R\$ 4,56
Mão de Obra com Encargos Complementares		FONTE	UNID	COEFICIENTE	PREÇO UNITÁRIO	TOTAL
88309	PEDREIRO COM ENCARGOS COMPLEMENTARES	SINAPI	H	0,98970000	R\$ 29,21	R\$ 28,91
88316	SERVENTE COM ENCARGOS COMPLEMENTARES	SINAPI	H	0,22320000	R\$ 23,37	R\$ 5,22
TOTAL Mão de Obra com Encargos Complementares:						R\$ 34,13
Serviço		FONTE	UNID	COEFICIENTE	PREÇO UNITÁRIO	TOTAL
87298	ARGAMASSA TRAÇO 1:3 (EM VOLUME DE CIMENTO E AREIA MÉDIA ÚMIDA) PARA CONTRAPISO, PREPARO MECÂNICO COM BETONEIRA 400 L. AF_08/2019	SINAPI	M3	0,02000000	R\$ 706,74	R\$ 14,13
TOTAL Serviço:						R\$ 14,13
VALOR:						52,80



GOVERNO MUNICIPAL DE CATUNDA



OBRA: EXECUÇÃO DOS SERVIÇOS DE CONSTRUÇÃO DE 20 UNIDADES HABITACIONAIS NO MUNICÍPIO DE CATUNDA - CE

LOCAL: RUA RAIMUNDA RODRIGUES VASCONCELOS, SN, ALTO BELA VISTA, CATUNDA-CE

FONTE: SINAPI 2025/05 SEM DESONERAÇÃO - SEINFRA 28.0 SEM DESONERAÇÃO / BDI=21,04% / LS=115,10%; 114,15% (HORISTA) E 71,84%; 71,31% (MENSALISTA)

DATA: 06/01/2026

COMPOSIÇÕES DE PREÇOS

3.20. 98557 IMPERMEABILIZAÇÃO DE SUPERFÍCIE COM EMULSÃO ASFÁLTICA, 2 DEMÃOS. AF_09/2023 (M2)

Material		FONTE	UNID	COEFICIENTE	PREÇO UNITÁRIO	TOTAL
00000626	MANTA LIQUIDA DE BASE ASFALTICA MODIFICADA COM A ADICAO DE ELASTOMEROS DILUIDOS EM SOLVENTE ORGANICO, APLICACAO A FRIO (MEMBRANA DE EMULSAO ASFALTICA PARA IMPERMEABILIZACAO FLEXIVEL)	SINAPI	KG	1,50000000	R\$ 17,77	R\$ 26,66
				TOTAL Material:		R\$ 26,66
Mão de Obra com Encargos Complementares		FONTE	UNID	COEFICIENTE	PREÇO UNITÁRIO	TOTAL
88243	AJUDANTE ESPECIALIZADO COM ENCARGOS COMPLEMENTARES	SINAPI	H	0,09690000	R\$ 23,57	R\$ 2,28
88270	IMPERMEABILIZADOR COM ENCARGOS COMPLEMENTARES	SINAPI	H	0,42990000	R\$ 29,21	R\$ 12,56
				TOTAL Mão de Obra com Encargos Complementares:		R\$ 14,84
				VALOR:		41,48

4.1. 92427 MONTAGEM E DESMONTAGEM DE FÔRMA DE PILARES RETANGULARES E ESTRUTURAS SIMILARES, PÉ-DIREITO SIMPLES, EM CHAPA DE MADEIRA COMPENSADA RESINADA, 8 UTILIZAÇÕES. AF_09/2020 (M2)

Equipamento		FONTE	UNID	COEFICIENTE	PREÇO UNITÁRIO	TOTAL
00040271	LOCACAO DE APRUMADOR METALICO DE PILAR, COM ALTURA E ANGULO REGULAVEIS, EXTENSAO DE *1,50* A *2,80* M	SINAPI	UNXME	0,19600000	R\$ 18,37	R\$ 3,60
00040287	LOCACAO DE BARRA DE ANCORAGEM DE 0,80 A 1,20 M DE EXTENSAO, COM ROSCA DE 5/8", INCLUINDO PORCA E FLANGE	SINAPI	MES	0,78500000	R\$ 7,07	R\$ 5,55
00040275	LOCACAO DE VIGA SANDUICHE METALICA VAZADA PARA TRAVAMENTO DE PILARES, ALTURA DE *8* CM, LARGURA DE *6* CM E EXTENSAO DE 2 M	SINAPI	UNXME	0,39300000	R\$ 19,20	R\$ 7,55
				TOTAL Equipamento:		R\$ 16,70
Material		FONTE	UNID	COEFICIENTE	PREÇO UNITÁRIO	TOTAL
00002692	DESMOLDANTE PROTETOR PARA FORMAS DE MADEIRA, DE BASE OLEOSA EMULSIONADA EM AGUA	SINAPI	L	0,01000000	R\$ 9,95	R\$ 0,10
00040304	PREGO DE ACO POLIDO COM CABECA DUPLA 17 X 27 (2 1/2 X 11)	SINAPI	KG	0,01900000	R\$ 16,32	R\$ 0,31
				TOTAL Material:		R\$ 0,41
Mão de Obra com Encargos Complementares		FONTE	UNID	COEFICIENTE	PREÇO UNITÁRIO	TOTAL
88239	AJUDANTE DE CARPINTEIRO COM ENCARGOS COMPLEMENTARES	SINAPI	H	0,12700000	R\$ 24,38	R\$ 3,10
88262	CARPINTEIRO DE FORMAS COM ENCARGOS COMPLEMENTARES	SINAPI	H	0,69500000	R\$ 28,79	R\$ 20,01
				TOTAL Mão de Obra com Encargos Complementares:		R\$ 23,11
Serviço		FONTE	UNID	COEFICIENTE	PREÇO UNITÁRIO	TOTAL
92263	FABRICAÇÃO DE FÔRMA PARA PILARES E ESTRUTURAS SIMILARES, EM CHAPA DE MADEIRA COMPENSADA RESINADA, E = 17 MM. AF_09/2020	SINAPI	M2	0,15000000	R\$ 193,86	R\$ 29,08
				TOTAL Serviço:		R\$ 29,08
				VALOR:		69,24

4.2. 92463_ADP-01 MONTAGEM E DESMONTAGEM DE FÔRMA DE VIGA, SEM ESCORAMENTO, PÉ-DIREITO SIMPLES, EM CHAPA DE MADEIRA RESINADA, 8 UTILIZAÇÕES. (M2)

Material		FONTE	UNID	COEFICIENTE	PREÇO UNITÁRIO	TOTAL
00002692	DESMOLDANTE PROTETOR PARA FORMAS DE MADEIRA, DE BASE OLEOSA EMULSIONADA EM AGUA	SINAPI	L	0,01000000	R\$ 9,95	R\$ 0,10
00040304	PREGO DE ACO POLIDO COM CABECA DUPLA 17 X 27 (2 1/2 X 11)	SINAPI	KG	0,04900000	R\$ 16,32	R\$ 0,80
00006193	TABUA NAO APARELHADA *2,5 X 20* CM, EM MACARANDUBA/MASSARANDUBA, ANGELIM OU EQUIVALENTE DA REGIAO - BRUTA	SINAPI	M	0,32800000	R\$ 20,49	R\$ 6,72
					TOTAL Material:	R\$ 7,62
Mão de Obra com Encargos Complementares		FONTE	UNID	COEFICIENTE	PREÇO UNITÁRIO	TOTAL
88239	AJUDANTE DE CARPINTEIRO COM ENCARGOS COMPLEMENTARES	SINAPI	H	0,16200000	R\$ 24,38	R\$ 3,95
88262	CARPINTEIRO DE FORMAS COM ENCARGOS COMPLEMENTARES	SINAPI	H	0,88400000	R\$ 28,79	R\$ 25,45
					TOTAL Mão de Obra com Encargos Complementares:	R\$ 29,40
Serviço		FONTE	UNID	COEFICIENTE	PREÇO UNITÁRIO	TOTAL
92265	FABRICAÇÃO DE FÔRMA PARA VIGAS, EM CHAPA DE MADEIRA COMPENSADA RESINADA, E = 17 MM. AF_09/2020	SINAPI	M2	0,23600000	R\$ 138,59	R\$ 32,71
					TOTAL Serviço:	R\$ 32,71
					VALOR:	69.73

4.3. 92463 MONTAGEM E DESMONTAGEM DE FÔRMA DE VIGA, ESCORAMENTO COM GARFO DE MADEIRA, PÉ-DIREITO SIMPLES, EM CHAPA DE MADEIRA RESINADA, 8 UTILIZAÇÕES. AF_09/2020 (M2)

Material		FONTE	UNID	COEFICIENTE	PREÇO UNITÁRIO	TOTAL
00002692	DESMOLDANTE PROTETOR PARA FORMAS DE MADEIRA, DE BASE OLEOSA EMULSIONADA EM AGUA	SINAPI	L	0,01000000	R\$ 9,95	R\$ 0,10
00040304	PREGO DE ACO POLIDO COM CABECA DUPLA 17 X 27 (2 1/2 X 11)	SINAPI	KG	0,04900000	R\$ 16,32	R\$ 0,80



GOVERNO MUNICIPAL DE CATUNDA



OBRA: EXECUÇÃO DOS SERVIÇOS DE CONSTRUÇÃO DE 20 UNIDADES HABITACIONAIS NO MUNICÍPIO DE CATUNDA - CE

LOCAL: RUA RAIMUNDA RODRIGUES VASCONCELOS, SN, ALTO BELA VISTA, CATUNDA-CE

FONTE: SINAPI 2025/05 SEM DESONERAÇÃO - SEINFRA 28.0 SEM DESONERAÇÃO / BDI=21,04% / LS=115,10%; 114,15% (HORISTA) E 71,84%; 71,31% (MENSALISTA)

DATA: 06/01/2026

COMPOSIÇÕES DE PREÇOS					
00006193	TABUA NAO APARELHADA *2,5 X 20* CM, EM MACARANDUBA/MASSARANDUBA, ANGELIM OU EQUIVALENTE DA REGIAO - BRUTA	SINAPI	M	0,32800000	R\$ 20,49 R\$ 6,72
				TOTAL Material:	R\$ 7,62
Mão de Obra com Encargos Complementares		FONTE	UNID	COEFICIENTE	PREÇO UNITÁRIO TOTAL
88239	AJUDANTE DE CARPINTEIRO COM ENCARGOS COMPLEMENTARES	SINAPI	H	0,16200000	R\$ 24,38 R\$ 3,95
88262	CARPINTEIRO DE FORMAS COM ENCARGOS COMPLEMENTARES	SINAPI	H	0,88400000	R\$ 28,79 R\$ 25,45
				TOTAL Mão de Obra com Encargos Complementares:	R\$ 29,40
Serviço		FONTE	UNID	COEFICIENTE	PREÇO UNITÁRIO TOTAL
92272	FABRICAÇÃO DE ESCORAS DE VIGA DO TIPO GARFO, EM MADEIRA. AF_09/2020	SINAPI	M	1,48200000	R\$ 47,05 R\$ 69,73
92265	FABRICAÇÃO DE FÔRMA PARA VIGAS, EM CHAPA DE MADEIRA COMPENSADA RESINADA, E = 17 MM. AF_09/2020	SINAPI	M2	0,23600000	R\$ 138,59 R\$ 32,71
				TOTAL Serviço:	R\$ 102,44
				VALOR:	139,41

4.4. 92759 ARMAÇÃO DE PILAR OU VIGA DE ESTRUTURA CONVENCIONAL DE CONCRETO ARMADO UTILIZANDO AÇO CA-60 DE 5,0 MM - MONTAGEM. AF_06/2022 (KG)					
Material		FONTE	UNID	COEFICIENTE	PREÇO UNITÁRIO TOTAL
00043132	ARAME RECOZIDO 16 BWG, D = 1,65 MM (0,016 KG/M) OU 18 BWG, D = 1,25 MM (0,01 KG/M)	SINAPI	KG	0,02500000	R\$ 15,75 R\$ 0,39
00039017	ESPACADOR / DISTANCIADOR CIRCULAR COM ENTRADA LATERAL, EM PLASTICO, PARA VERGALHAO *4,2 A 12,5* MM, COBRIMENTO 20 MM	SINAPI	UN	1,19000000	R\$ 0,22 R\$ 0,26
				TOTAL Material:	R\$ 0,65
Mão de Obra com Encargos Complementares		FONTE	UNID	COEFICIENTE	PREÇO UNITÁRIO TOTAL
88238	AJUDANTE DE ARMADOR COM ENCARGOS COMPLEMENTARES	SINAPI	H	0,01750000	R\$ 24,55 R\$ 0,43
88245	ARMADOR COM ENCARGOS COMPLEMENTARES	SINAPI	H	0,10690000	R\$ 29,08 R\$ 3,11
				TOTAL Mão de Obra com Encargos Complementares:	R\$ 3,54
Serviço		FONTE	UNID	COEFICIENTE	PREÇO UNITÁRIO TOTAL
92800	CORTE E DOBRA DE AÇO CA-60, DIÂMETRO DE 5,0 MM. AF_06/2022	SINAPI	KG	1,00000000	R\$ 10,36 R\$ 10,36
				TOTAL Serviço:	R\$ 10,36
				VALOR:	14,53

4.5. 92760 ARMAÇÃO DE PILAR OU VIGA DE ESTRUTURA CONVENCIONAL DE CONCRETO ARMADO UTILIZANDO AÇO CA-50 DE 6,3 MM - MONTAGEM. AF_06/2022 (KG)					
Material		FONTE	UNID	COEFICIENTE	PREÇO UNITÁRIO TOTAL
00043132	ARAME RECOZIDO 16 BWG, D = 1,65 MM (0,016 KG/M) OU 18 BWG, D = 1,25 MM (0,01 KG/M)	SINAPI	KG	0,02500000	R\$ 15,75 R\$ 0,39
00039017	ESPACADOR / DISTANCIADOR CIRCULAR COM ENTRADA LATERAL, EM PLASTICO, PARA VERGALHAO *4,2 A 12,5* MM, COBRIMENTO 20 MM	SINAPI	UN	0,97000000	R\$ 0,22 R\$ 0,21
				TOTAL Material:	R\$ 0,60
Mão de Obra com Encargos Complementares		FONTE	UNID	COEFICIENTE	PREÇO UNITÁRIO TOTAL
88238	AJUDANTE DE ARMADOR COM ENCARGOS COMPLEMENTARES	SINAPI	H	0,01290000	R\$ 24,55 R\$ 0,32
88245	ARMADOR COM ENCARGOS COMPLEMENTARES	SINAPI	H	0,07900000	R\$ 29,08 R\$ 2,30
				TOTAL Mão de Obra com Encargos Complementares:	R\$ 2,62
Serviço		FONTE	UNID	COEFICIENTE	PREÇO UNITÁRIO TOTAL
92801	CORTE E DOBRA DE AÇO CA-50, DIÂMETRO DE 6,3 MM. AF_06/2022	SINAPI	KG	1,00000000	R\$ 10,43 R\$ 10,43
				TOTAL Serviço:	R\$ 10,43
				VALOR:	13,63

4.6. 92761 ARMAÇÃO DE PILAR OU VIGA DE ESTRUTURA CONVENCIONAL DE CONCRETO ARMADO UTILIZANDO AÇO CA-50 DE 8,0 MM - MONTAGEM. AF_06/2022 (KG)					
Material		FONTE	UNID	COEFICIENTE	PREÇO UNITÁRIO TOTAL
00043132	ARAME RECOZIDO 16 BWG, D = 1,65 MM (0,016 KG/M) OU 18 BWG, D = 1,25 MM (0,01 KG/M)	SINAPI	KG	0,02500000	R\$ 15,75 R\$ 0,39
00039017	ESPACADOR / DISTANCIADOR CIRCULAR COM ENTRADA LATERAL, EM PLASTICO, PARA VERGALHAO *4,2 A 12,5* MM, COBRIMENTO 20 MM	SINAPI	UN	0,74300000	R\$ 0,22 R\$ 0,16
				TOTAL Material:	R\$ 0,55
Mão de Obra com Encargos Complementares		FONTE	UNID	COEFICIENTE	PREÇO UNITÁRIO TOTAL
88238	AJUDANTE DE ARMADOR COM ENCARGOS COMPLEMENTARES	SINAPI	H	0,00920000	R\$ 24,55 R\$ 0,23
88245	ARMADOR COM ENCARGOS COMPLEMENTARES	SINAPI	H	0,05610000	R\$ 29,08 R\$ 1,63
				TOTAL Mão de Obra com Encargos Complementares:	R\$ 1,86
Serviço		FONTE	UNID	COEFICIENTE	PREÇO UNITÁRIO TOTAL
92802	CORTE E DOBRA DE AÇO CA-50, DIÂMETRO DE 8,0 MM. AF_06/2022	SINAPI	KG	1,00000000	R\$ 10,35 R\$ 10,35
				TOTAL Serviço:	R\$ 10,35
				VALOR:	12,75

4.7. 92762 ARMAÇÃO DE PILAR OU VIGA DE ESTRUTURA CONVENCIONAL DE CONCRETO ARMADO UTILIZANDO AÇO CA-50 DE 10,0 MM - MONTAGEM. AF_06/2022 (KG)					
Material		FONTE	UNID	COEFICIENTE	PREÇO UNITÁRIO TOTAL



GOVERNO MUNICIPAL DE CATUNDA



OBRA: EXECUÇÃO DOS SERVIÇOS DE CONSTRUÇÃO DE 20 UNIDADES HABITACIONAIS NO MUNICÍPIO DE CATUNDA - CE

LOCAL: RUA RAIMUNDA RODRIGUES VASCONCELOS, SN, ALTO BELA VISTA, CATUNDA-CE

FONTE: SINAPI 2025/05 SEM DESONERAÇÃO - SEINFRA 28.0 SEM DESONERAÇÃO / BDI=21,04% / LS=115,10%; 114,15% (HORISTA) E 71,84%; 71,31% (MENSALISTA)

DATA: 06/01/2026

COMPOSIÇÕES DE PREÇOS					
00043132	ARAME RECOZIDO 16 BWG, D = 1,65 MM (0,016 KG/M) OU 18 BWG, D = 1,25 MM (0,01 KG/M)	SINAPI	KG	0,02500000	R\$ 15,75
00039017	ESPACADOR / DISTANCIADOR CIRCULAR COM ENTRADA LATERAL, EM PLASTICO, PARA VERGALHAO *4,2 A 12,5* MM, COBRIMENTO 20 MM	SINAPI	UN	0,54300000	R\$ 0,22
TOTAL Material:					R\$ 0,51
Mão de Obra com Encargos Complementares		FONTE	UNID	COEFICIENTE	PREÇO UNITÁRIO
88238	AJUDANTE DE ARMADOR COM ENCARGOS COMPLEMENTARES	SINAPI	H	0,00640000	R\$ 24,55
88245	ARMADOR COM ENCARGOS COMPLEMENTARES	SINAPI	H	0,03920000	R\$ 29,08
TOTAL Mão de Obra com Encargos Complementares:					R\$ 1,30
Serviço		FONTE	UNID	COEFICIENTE	PREÇO UNITÁRIO
92803	CORTE E DOBRA DE AÇO CA-50, DIÂMETRO DE 10,0 MM. AF_06/2022	SINAPI	KG	1,00000000	R\$ 9,54
TOTAL Serviço:					R\$ 9,54
VALOR:					11,32

4.8. 101963 LAJE PRÉ-MOLDADA UNIDIRECIONAL, BIAPOIADA, PARA PISO, ENCHIMENTO EM CERÂMICA, VIGOTA CONVENCIONAL, ALTURA TOTAL DA LAJE (ENCHIMENTO+CAPA) = (8+4). AF_11/2020 (M2)

Material	FONTE	UNID	COEFICIENTE	PREÇO UNITÁRIO	TOTAL
00003743	LAJE PRÉ-MOLDADA CONVENCIONAL (LAJOTAS + VIGOTAS) PARA PISO, UNIDIRECIONAL, SOBRECARGA DE 200 KG/M2, VAO ATE 3,50 M (SEM COLOCAÇÃO)	SINAPI	M2	R\$ 53,19	R\$ 53,19
00040304	PREGO DE AÇO POLIDO COM CABECA DUPLA 17 X 27 (2 1/2 X 11)	SINAPI	KG	R\$ 16,32	R\$ 0,65
00006193	TABUA NAO APARELHADA *2,5 X 20* CM, EM MACARANDUBA/MASSARANDUBA, ANGELIM OU EQUIVALENTE DA REGIAO - BRUTA	SINAPI	M	R\$ 20,49	R\$ 38,32
TOTAL Material:					R\$ 92,16
Mão de Obra com Encargos Complementares		FONTE	UNID	COEFICIENTE	PREÇO UNITÁRIO
88262	CARPINTEIRO DE FORMAS COM ENCARGOS COMPLEMENTARES	SINAPI	H	0,50100000	R\$ 28,79
88316	SERVENTE COM ENCARGOS COMPLEMENTARES	SINAPI	H	0,35400000	R\$ 23,37
TOTAL Mão de Obra com Encargos Complementares:					R\$ 22,69
Serviço		FONTE	UNID	COEFICIENTE	PREÇO UNITÁRIO
92767	ARMAÇÃO DE LAJE DE ESTRUTURA CONVENCIONAL DE CONCRETO ARMADO UTILIZANDO AÇO CA-60 DE 4,2 MM - MONTAGEM. AF_06/2022	SINAPI	KG	1,21100000	R\$ 16,01
103674	CONCRETAGEM DE VIGAS E LAJES, FCK=25 MPA, PARA LAJES PREMOLDADAS COM USO DE BOMBA - LANÇAMENTO, ADENSAMENTO E ACABAMENTO. AF_02/2022_PS	SINAPI	M3	0,05400000	R\$ 662,09
92273	FABRICAÇÃO DE ESCORAS DO TIPO PONTALETE, EM MADEIRA, PARA PÉ-DIREITO SIMPLES. AF_09/2020	SINAPI	M	0,97000000	R\$ 19,64
TOTAL Serviço:					R\$ 74,19
VALOR:					189,02

4.9. 103669_ADP-01 CONCRETAGEM DE PILARES, FCK = 20 MPA, COM USO DE BALDES - LANÇAMENTO, ADENSAMENTO E ACABAMENTO. (M3)

Equipamento Custo Horário	FONTE	UNID	COEFICIENTE	PREÇO UNITÁRIO	TOTAL
90587	VIBRADOR DE IMERSÃO, DIÂMETRO DE PONTEIRA 45MM, MOTOR ELÉTRICO TRIFÁSICO POTÊNCIA DE 2 CV - CHI DIURNO. AF_06/2015	SINAPI	CHI	R\$ 0,53	R\$ 0,75
90586	VIBRADOR DE IMERSÃO, DIÂMETRO DE PONTEIRA 45MM, MOTOR ELÉTRICO TRIFÁSICO POTÊNCIA DE 2 CV - CHP DIURNO. AF_06/2015	SINAPI	CHP	R\$ 1,35	R\$ 1,41
TOTAL Equipamento Custo Horário:					R\$ 2,16
Material	FONTE	UNID	COEFICIENTE	PREÇO UNITÁRIO	TOTAL
00034492	CONCRETO USINADO BOMBEAVEL, CLASSE DE RESISTENCIA C20, COM BRITA 0 E 1, SLUMP = 100 +/- 20 MM, EXCLUI SERVICO DE BOMBEAMENTO (NBR 8953)	SINAPI	M3	R\$ 485,00	R\$ 534,96
TOTAL Material:					R\$ 534,96
Mão de Obra com Encargos Complementares		FONTE	UNID	COEFICIENTE	PREÇO UNITÁRIO
88262	CARPINTEIRO DE FORMAS COM ENCARGOS COMPLEMENTARES	SINAPI	H	2,45900000	R\$ 28,79
88309	PEDREIRO COM ENCARGOS COMPLEMENTARES	SINAPI	H	2,45900000	R\$ 29,21
88316	SERVENTE COM ENCARGOS COMPLEMENTARES	SINAPI	H	7,37700000	R\$ 23,37
TOTAL Mão de Obra com Encargos Complementares:					R\$ 315,02
VALOR:					852,14

4.10. 103682_ADP-01 CONCRETAGEM DE VIGAS E LAJES, FCK=20 MPA, PARA QUALQUER TIPO DE LAJE COM BALDES EM EDIFICAÇÃO TÉRREA - LANÇAMENTO, ADENSAMENTO E ACABAMENTO. (M3)

Equipamento Custo Horário	FONTE	UNID	COEFICIENTE	PREÇO UNITÁRIO	TOTAL
90587	VIBRADOR DE IMERSÃO, DIÂMETRO DE PONTEIRA 45MM, MOTOR ELÉTRICO TRIFÁSICO POTÊNCIA DE 2 CV - CHI DIURNO. AF_06/2015	SINAPI	CHI	R\$ 0,53	R\$ 0,13



GOVERNO MUNICIPAL DE CATUNDA



OBRA: EXECUÇÃO DOS SERVIÇOS DE CONSTRUÇÃO DE 20 UNIDADES HABITACIONAIS NO MUNICÍPIO DE CATUNDA - CE

LOCAL: RUA RAIMUNDA RODRIGUES VASCONCELOS, SN, ALTO BELA VISTA, CATUNDA-CE

FONTE: SINAPI 2025/05 SEM DESONERAÇÃO - SEINFRA 28.0 SEM DESONERAÇÃO / BDI=21,04% / LS=115,10%; 114,15% (HORISTA) E 71,84%; 71,31% (MENSALISTA)

DATA: 06/01/2026

COMPOSIÇÕES DE PREÇOS

90586	VIBRADOR DE IMERSÃO, DIÂMETRO DE PONTEIRA 45MM, MOTOR ELÉTRICO TRIFÁSICO POTÊNCIA DE 2 CV - CHP DIURNO. AF_06/2015	SINAPI	CHP	0,94200000	R\$ 1,35	R\$ 1,27
					TOTAL Equipamento Custo Horário:	R\$ 1,40
Material		FONTE	UNID	COEFICIENTE	PREÇO UNITÁRIO	TOTAL
00034492	CONCRETO USINADO BOMBEAVEL, CLASSE DE RESISTENCIA C20, COM BRITA 0 E 1, SLUMP = 100 +/- 20 MM, EXCLUI SERVICO DE BOMBEAMENTO (NBR 8953)	SINAPI	M3	1,10300000	R\$ 485,00	R\$ 534,96
					TOTAL Material:	R\$ 534,96
Mão de Obra com Encargos Complementares		FONTE	UNID	COEFICIENTE	PREÇO UNITÁRIO	TOTAL
88262	CARPINTEIRO DE FORMAS COM ENCARGOS COMPLEMENTARES	SINAPI	H	1,19000000	R\$ 28,79	R\$ 34,26
88309	PEDREIRO COM ENCARGOS COMPLEMENTARES	SINAPI	H	3,57100000	R\$ 29,21	R\$ 104,31
88316	SERVEnte COM ENCARGOS COMPLEMENTARES	SINAPI	H	8,40700000	R\$ 23,37	R\$ 196,47
					TOTAL Mão de Obra com Encargos Complementares:	R\$ 335,04
					VALOR:	871,40

5.1. 103328 ALVENARIA DE VEDAÇÃO DE BLOCOS CERÂMICOS FURADOS NA HORIZONTAL DE 9X19X19 CM (ESPESSURA 9 CM) E ARGAMASSA DE ASSENTAMENTO COM PREPARO EM BETONEIRA. AF_12/2021 (M2)

Material		FONTE	UNID	COEFICIENTE	PREÇO UNITÁRIO	TOTAL
00007271	BLOCO CERAMICO / TIJOLO VAZADO PARA ALVENARIA DE VEDACAO, 8 FUROS NA HORIZONTAL DE 9 X 19 X 19 CM (L X A X C)	SINAPI	UN	28,31000000	R\$ 0,85	R\$ 24,06
00037395	PINO DE ACO COM FURO, HASTE = 27 MM (ACAO DIRETA)	SINAPI	CENTO	0,00500000	R\$ 44,88	R\$ 0,22
00034557	TELA DE ACO SOLDADA GALVANIZADA/ZINCADA PARA ALVENARIA, FIO D = *1,20 A 1,70* MM, MALHA 15 X 15 MM, (C X L) *50 X 7,5* CM	SINAPI	M	0,42000000	R\$ 2,08	R\$ 0,87
					TOTAL Material:	R\$ 25,15
Mão de Obra com Encargos Complementares		FONTE	UNID	COEFICIENTE	PREÇO UNITÁRIO	TOTAL
88309	PEDREIRO COM ENCARGOS COMPLEMENTARES	SINAPI	H	1,61000000	R\$ 29,21	R\$ 47,03
88316	SERVEnte COM ENCARGOS COMPLEMENTARES	SINAPI	H	0,80500000	R\$ 23,37	R\$ 18,81
					TOTAL Mão de Obra com Encargos Complementares:	R\$ 65,84
Serviço		FONTE	UNID	COEFICIENTE	PREÇO UNITÁRIO	TOTAL
87292	ARGAMASSA TRAÇO 1:2:8 (EM VOLUME DE CIMENTO, CAL E AREIA MÉDIA ÚMIDA) PARA EMBOÇO/MASSA ÚNICA/ASSENTAMENTO DE ALVENARIA DE VEDAÇÃO, PREPARO MECÂNICO COM BETONEIRA 400 L. AF_08/2019	SINAPI	M3	0,00910000	R\$ 634,79	R\$ 5,78
					TOTAL Serviço:	R\$ 5,78
					VALOR:	96,75

5.2. 105024 VERGA MOLDADA IN LOCO EM CONCRETO, ESPESSURA DE *10* CM. AF_03/2024 (M)

Material		FONTE	UNID	COEFICIENTE	PREÇO UNITÁRIO	TOTAL
00002692	DESMOLDANTE PROTETOR PARA FORMAS DE MADEIRA, DE BASE OLEOSA EMULSIONADA EM AGUA	SINAPI	L	0,00800000	R\$ 9,95	R\$ 0,08
00039017	ESPACADOR / DISTANCIADOR CIRCULAR COM ENTRADA LATERAL, EM PLASTICO, PARA VERGALHAO *4,2 A 12,5* MM, COBRIMENTO 20 MM	SINAPI	UN	6,00000000	R\$ 0,22	R\$ 1,32
00004491	PONTALETE *7,5 X 7,5* CM EM PINUS, MISTA OU EQUIVALENTE DA REGIAO - BRUTA	SINAPI	M	0,20300000	R\$ 11,46	R\$ 2,33
					TOTAL Material:	R\$ 3,73
Mão de Obra com Encargos Complementares		FONTE	UNID	COEFICIENTE	PREÇO UNITÁRIO	TOTAL
88309	PEDREIRO COM ENCARGOS COMPLEMENTARES	SINAPI	H	0,39000000	R\$ 29,21	R\$ 11,39
88316	SERVEnte COM ENCARGOS COMPLEMENTARES	SINAPI	H	0,19500000	R\$ 23,37	R\$ 4,56
					TOTAL Mão de Obra com Encargos Complementares:	R\$ 15,95
Serviço		FONTE	UNID	COEFICIENTE	PREÇO UNITÁRIO	TOTAL
94964	CONCRETO FCK = 20MPA, TRAÇO 1:2,7:3 (EM MASSA SECA DE CIMENTO/ AREIA MÉDIA/ BRITA 1) - PREPARO MECÂNICO COM BETONEIRA 400 L. AF_05/2021	SINAPI	M3	0,02100000	R\$ 505,21	R\$ 10,61
92802	CORTE E DOBRA DE AÇO CA-50, DIÂMETRO DE 8,0 MM. AF_06/2022	SINAPI	KG	0,79000000	R\$ 10,35	R\$ 8,18
92270	FABRICAÇÃO DE FÔRMA PARA VIGAS, COM MADEIRA SERRADA, E = 25 MM. AF_09/2020	SINAPI	M2	0,09400000	R\$ 188,01	R\$ 17,67
					TOTAL Serviço:	R\$ 36,46
					VALOR:	56,09

5.3. 105030 CONTRAVERGA MOLDADA IN LOCO EM CONCRETO, ESPESSURA DE *10* CM. AF_03/2024 (M)

Material		FONTE	UNID	COEFICIENTE	PREÇO UNITÁRIO	TOTAL
00002692	DESMOLDANTE PROTETOR PARA FORMAS DE MADEIRA, DE BASE OLEOSA EMULSIONADA EM AGUA	SINAPI	L	0,00800000	R\$ 9,95	R\$ 0,08



GOVERNO MUNICIPAL DE
CATUNDA



OBRA: EXECUÇÃO DOS SERVIÇOS DE CONSTRUÇÃO DE 20 UNIDADES HABITACIONAIS NO MUNICÍPIO DE CATUNDA - CE

LOCAL: RUA RAIMUNDA RODRIGUES VASCONCELOS, SN, ALTO BELA VISTA, CATUNDA-CE

FONTE: SINAPI 2025/05 SEM DESONERAÇÃO - SEINFRA 28.0 SEM DESONERAÇÃO / BDI=21,04% / LS=115,10%; 114,15% (HORISTA) E 71,84%; 71,31% (MENSALISTA)

DATA: 06/01/2026

COMPOSIÇÕES DE PREÇOS

00039017	ESPACADOR / DISTANCIADOR CIRCULAR COM ENTRADA LATERAL, EM PLASTICO, PARA VERGALHAO *4,2 A 12,5* MM, COBRIMENTO 20 MM	SINAPI	UN	6,00000000	R\$ 0,22	R\$ 1,32
TOTAL Material:						R\$ 1,40

Mão de Obra com Encargos Complementares		FONTE	UNID	COEFICIENTE	PREÇO UNITÁRIO	TOTAL
88309	PEDREIRO COM ENCARGOS COMPLEMENTARES	SINAPI	H	0,21300000	R\$ 29,21	R\$ 6,22
88316	SERVEnte COM ENCARGOS COMPLEMENTARES	SINAPI	H	0,10700000	R\$ 23,37	R\$ 2,50
TOTAL Mão de Obra com Encargos Complementares:						R\$ 8,72

Serviço		FONTE	UNID	COEFICIENTE	PREÇO UNITÁRIO	TOTAL
94964	CONCRETO FCK = 20MPA, TRAÇO 1:2,7:3 (EM MASSA SECA DE CIMENTO/ AREIA MÉDIA/ BRITA 1) - PREPARO MECÂNICO COM BETONEIRA 400 L. AF_05/2021	SINAPI	M3	0,02100000	R\$ 505,21	R\$ 10,61
92802	CORTE E DOBRA DE AÇO CA-50, DIÂMETRO DE 8,0 MM. AF_06/2022	SINAPI	KG	0,79000000	R\$ 10,35	R\$ 8,18
92270	FABRICAÇÃO DE FÔRMA PARA VIGAS, COM MADEIRA SERRADA, E = 25 MM. AF_09/2020	SINAPI	M2	0,07600000	R\$ 188,01	R\$ 14,29
TOTAL Serviço:						R\$ 33,08
VALOR:						43,16

5.4. 91338 PORTA DE ALUMÍNIO DE ABRIR COM LAMBRI, COM GUARNIÇÃO, FIXAÇÃO COM PARAFUSOS - FORNECIMENTO E INSTALAÇÃO. AF_12/2019 (M2)

Material		FONTE	UNID	COEFICIENTE	PREÇO UNITÁRIO	TOTAL
00007568	BUCHA DE NYLON SEM ABA S10, COM PARAFUSO DE 6,10 X 65 MM EM AÇO ZINCADO COM ROSCA SOBERBA, CABECA CHATA E FENDA PHILLIPS	SINAPI	UN	4,81660000	R\$ 0,92	R\$ 4,43
00036888	GUARNICAO / MOLDURA / ARREMATE DE ACABAMENTO PARA ESQUADRIA, EM ALUMINIO PERFIL 25, ACABAMENTO ANODIZADO BRANCO OU BRILHANTE, PARA 1 FACE	SINAPI	M	6,85040000	R\$ 33,36	R\$ 228,53
00004914	PORTA DE ABRIR EM ALUMINIO COM LAMBRI HORIZONTAL/LAMINADA, ACABAMENTO ANODIZADO NATURAL, SEM GUARNICAO/ALIZAR/VISTA	SINAPI	M2	1,00000000	R\$ 542,82	R\$ 542,82
00000142	SELANTE ELASTICO MONOCOMPONENTE A BASE DE POLIURETANO (PU) PARA JUNTAS DIVERSAS	SINAPI	310ML	0,88290000	R\$ 49,68	R\$ 43,86
TOTAL Material:						R\$ 819,64

Mão de Obra com Encargos Complementares		FONTE	UNID	COEFICIENTE	PREÇO UNITÁRIO	TOTAL
88309	PEDREIRO COM ENCARGOS COMPLEMENTARES	SINAPI	H	0,35630000	R\$ 29,21	R\$ 10,41
88316	SERVEnte COM ENCARGOS COMPLEMENTARES	SINAPI	H	0,17790000	R\$ 23,37	R\$ 4,16
TOTAL Mão de Obra com Encargos Complementares:						R\$ 14,57
VALOR:						834,18

5.5. 94570 JANELA DE ALUMÍNIO DE CORRER COM 2 FOLHAS PARA VIDROS (VIDROS INCLUSOS), BATENTE/ REQUADRO 6 A 14 CM, ACABAMENTO COM ACETATO OU BRILHANTE, FIXAÇÃO COM PARAFUSO, SEM GUARNIÇÃO/ ALIZAR, DIMENSÕES 100X120 CM, VEDAÇÃO COM SILICONE, EXCLUSIVE CONTRAMARCO - FORNECIMENTO E INSTALAÇÃO. AF_11/2024 (M2)

Material		FONTE	UNID	COEFICIENTE	PREÇO UNITÁRIO	TOTAL
00036896	JANELA DE CORRER, EM ALUMINIO PERFIL 25, 100 X 120 CM (A X L), 2 FLS MOVEIS, SEM BANDEIRA, ACABAMENTO BRANCO OU BRILHANTE, BATENTE DE 6 A 7 CM, COM VIDRO 4 MM, SEM GUARNICAO	SINAPI	UN	0,83330000	R\$ 454,95	R\$ 379,11
00004377	PARAFUSO DE AÇO ZINCADO COM ROSCA SOBERBA, CABECA CHATA E FENDA SIMPLES, DIAMETRO 4,2 MM, COMPRIMENTO * 22 * MM	SINAPI	UN	9,20000000	R\$ 0,23	R\$ 2,12
00039961	SILICONE ACETICO USO GERAL INCOLOR 280 G	SINAPI	UN	0,66785710	R\$ 32,83	R\$ 21,93
TOTAL Material:						R\$ 403,16

Mão de Obra com Encargos Complementares		FONTE	UNID	COEFICIENTE	PREÇO UNITÁRIO	TOTAL
88309	PEDREIRO COM ENCARGOS COMPLEMENTARES	SINAPI	H	0,31301800	R\$ 29,21	R\$ 9,14
88316	SERVEnte COM ENCARGOS COMPLEMENTARES	SINAPI	H	0,15650900	R\$ 23,37	R\$ 3,66
TOTAL Mão de Obra com Encargos Complementares:						R\$ 12,80
VALOR:						415,92

5.6. 94572 JANELA DE ALUMÍNIO DE CORRER COM 3 FOLHAS (2 VENEZIANAS E 1 FOLHA PARA VIDRO,VIDRO INCLUSO), BATENTE/ REQUADRO 6 A 14 CM, SEM ACABAMENTO, FIXAÇÃO COM PARAFUSO, SEM GUARNIÇÃO/ ALIZAR, DIMENSÕES 100X120 CM, VEDAÇÃO COM SILICONE, EXCLUSIVE CONTRAMARCO - FORNECIMENTO E INSTALAÇÃO. AF_11/2024 (M2)

Material		FONTE	UNID	COEFICIENTE	PREÇO UNITÁRIO	TOTAL
00044054	JANELA VENEZIANA DE CORRER, EM ALUMINIO PERFIL 25, 100 X 120 CM (A X L), 3 FLS (2 VENEZIANAS E 1 VIDRO), SEM BANDEIRA, ACABAMENTO BRANCO OU BRILHANTE, BATENTE DE 8 A 9 CM, COM VIDRO 4 MM, SEM GUARNICAO/ALIZAR	SINAPI	UN	0,83280000	R\$ 660,66	R\$ 550,20
00004377	PARAFUSO DE AÇO ZINCADO COM ROSCA SOBERBA, CABECA CHATA E FENDA SIMPLES, DIAMETRO 4,2 MM, COMPRIMENTO * 32 * MM	SINAPI	UN	9,20000000	R\$ 0,23	R\$ 2,12



GOVERNO MUNICIPAL DE
CATUNDA



OBRA: EXECUÇÃO DOS SERVIÇOS DE CONSTRUÇÃO DE 20 UNIDADES HABITACIONAIS NO MUNICÍPIO DE CATUNDA - CE

LOCAL: RUA RAIMUNDA RODRIGUES VASCONCELOS, SN, ALTO BELA VISTA, CATUNDA-CE

FONTE: SINAPI 2025/05 SEM DESONERAÇÃO - SEINFRA 28.0 SEM DESONERAÇÃO / BDI=21,04% / LS=115,10%; 114,15% (HORISTA) E 71,84%; 71,31% (MENSALISTA)

DATA: 06/01/2026

COMPOSIÇÕES DE PREÇOS

00039961	SILICONE ACETICO USO GERAL INCOLOR 280 G	SINAPI	UN	0,66785710	R\$ 32,83	R\$ 21,93
					TOTAL Material:	R\$ 574,25
Mão de Obra com Encargos Complementares		FONTE	UNID	COEFICIENTE	PREÇO UNITÁRIO	TOTAL
88309	PEDREIRO COM ENCARGOS COMPLEMENTARES	SINAPI	H	0,46483000	R\$ 29,21	R\$ 13,58
88316	SERVENTE COM ENCARGOS COMPLEMENTARES	SINAPI	H	0,23241500	R\$ 23,37	R\$ 5,43
					TOTAL Mão de Obra com Encargos Complementares:	R\$ 19,01
					VALOR:	593,22

5.7. 94569 JANELA DE ALUMÍNIO TIPO MAXIM-AR, BATENTE/ REQUADRO 3 A 14 CM, VIDRO INCLUSO, FIXAÇÃO COM PARAFUSO, SEM GUARNIÇÃO/ ALIZAR, DIMENSÕES 60X80 (A X L) CM, SEM ACABAMENTO, VEDAÇÃO COM SILICONE, EXCLUSIVE CONTRAMARCO - FORNECIMENTO E INSTALAÇÃO. AF_11/2024 (M2)

Material		FONTE	UNID	COEFICIENTE	PREÇO UNITÁRIO	TOTAL
00034381	JANELA MAXIM-AR, EM ALUMINIO PERFIL 25, 60 X 80 CM (A X L), ACABAMENTO BRANCO OU BRILHANTE, BATENTE DE 4 A 5 CM, COM VIDRO 4 MM, SEM GUARNICAO/ALIZAR	SINAPI	UN	2,08330000	R\$ 335,03	R\$ 697,97
00004377	PARAFUSO DE ACO ZINCADO COM ROSCA SOBERBA, CABECA CHATA E FENDA SIMPLES, DIAMETRO 4,2 MM, COMPRIMENTO * 32 * MM	SINAPI	UN	24,40000000	R\$ 0,23	R\$ 5,61
00039961	SILICONE ACETICO USO GERAL INCOLOR 280 G	SINAPI	UN	1,16875000	R\$ 32,83	R\$ 38,37
				TOTAL Material:		R\$ 741,95
Mão de Obra com Encargos Complementares		FONTE	UNID	COEFICIENTE	PREÇO UNITÁRIO	TOTAL
88309	PEDREIRO COM ENCARGOS COMPLEMENTARES	SINAPI	H	1,01041390	R\$ 29,21	R\$ 29,51
88316	SERVENTE COM ENCARGOS COMPLEMENTARES	SINAPI	H	0,50520690	R\$ 23,37	R\$ 11,81
				TOTAL Mão de Obra com Encargos Complementares:		R\$ 41,32
				VALOR:		783,25

5.8. 91314 KIT DE PORTA DE MADEIRA PARA PINTURA, SEMI-OCA (LEVE OU MÉDIA), PADRÃO POPULAR, 80X210CM, ESPESSURA DE 3,5CM, ITENS INCLUSOS: DOBRADIÇAS, MONTAGEM E INSTALAÇÃO DO BATENTE, FECHADURA COM EXECUÇÃO DO FURO - FORNECIMENTO E INSTALAÇÃO. AF_12/2019 (UN)

Serviço		FONTE	UNID	COEFICIENTE	PREÇO UNITÁRIO	TOTAL
100660	ALIZAR DE 5X1,5CM PARA PORTA FIXADO COM PREGOS, PADRÃO POPULAR - FORNECIMENTO E INSTALAÇÃO. AF 12/2019	SINAPI	M	10,00000000	R\$ 8,16	R\$ 81,60
91292	BATENTE PARA PORTA DE MADEIRA, FIXAÇÃO COM ARGAMASSA, PADRÃO POPULAR. FORNECIMENTO E INSTALAÇÃO. AF 12/2019	SINAPI	UN	1,00000000	R\$ 339,22	R\$ 339,22
91304	FECHADURA DE EMBUTIR COM CILINDRO, EXTERNA, COMPLETA, ACABAMENTO PADRÃO POPULAR, INCLUSO EXECUÇÃO DE FURO - FORNECIMENTO E INSTALAÇÃO. AF 12/2019	SINAPI	UN	1,00000000	R\$ 103,62	R\$ 103,62
90822	PORTA DE MADEIRA PARA PINTURA, SEMI-OCA (LEVE OU MÉDIA), 80X210CM, ESPESSURA DE 3,5CM, INCLUSO DOBRADIÇAS - FORNECIMENTO E INSTALAÇÃO. AF 12/2019	SINAPI	UN	1,00000000	R\$ 415,91	R\$ 415,91
				TOTAL Serviço:		R\$ 940,35
				VALOR:		940,35

6.1. 92541 TRAMA DE MADEIRA COMPOSTA POR RIPAS, CAIBROS E TERÇAS PARA TELHADOS DE ATÉ 2 ÁGUAS PARA TELHA CERÂMICA CAPA-CANAL, INCLUSO TRANSPORTE VERTICAL. AF_07/2019 (M2)

Equipamento Custo Horário		FONTE	UNID	COEFICIENTE	PREÇO UNITÁRIO	TOTAL
93282	GUINCHO ELÉTRICO DE COLUNA, CAPACIDADE 400 KG, COM MOTO FREIO, MOTOR TRIFÁSICO DE 1,25 CV - CHI DIURNO. AF_03/2016	SINAPI	CHI	0,05710000	R\$ 27,64	R\$ 1,58
93281	GUINCHO ELÉTRICO DE COLUNA, CAPACIDADE 400 KG, COM MOTO FREIO, MOTOR TRIFÁSICO DE 1,25 CV - CHP DIURNO. AF_03/2016	SINAPI	CHP	0,04120000	R\$ 28,70	R\$ 1,18
				TOTAL Equipamento Custo Horário:		R\$ 2,76
Material		FONTE	UNID	COEFICIENTE	PREÇO UNITÁRIO	TOTAL
00004430	CAIBRO NAO APARELHADO *5 X 6* CM, EM MACARANDUBA/MASSARANDUBA, ANGELIM OU EQUIVALENTE DA REGIAO - BRUTA	SINAPI	M	2,33600000	R\$ 14,50	R\$ 33,87
00020247	PREGO DE ACO POLIDO COM CABECA 15 X 15 (1 1/4 X 13)	SINAPI	KG	0,07000000	R\$ 14,64	R\$ 1,02
00039027	PREGO DE ACO POLIDO COM CABECA 19 X 36 (3 1/4 X 9)	SINAPI	KG	0,05000000	R\$ 13,21	R\$ 0,66
00040568	PREGO DE ACO POLIDO COM CABECA 22 X 48 (4 1/4 X 5)	SINAPI	KG	0,03000000	R\$ 13,32	R\$ 0,40
00004408	RIPA NAO APARELHADA, *1,5 X 5* CM, EM MACARANDUBA/MASSARANDUBA, ANGELIM OU EQUIVALENTE DA REGIAO - BRUTA	SINAPI	M	2,57300000	R\$ 2,76	R\$ 7,10
00004425	VIGA NAO APARELHADA *6 X 12* CM, EM MACARANDUBA/MASSARANDUBA, ANGELIM OU EQUIVALENTE DA REGIAO - BRUTA	SINAPI	M	0,73500000	R\$ 30,67	R\$ 22,54
				TOTAL Material:		R\$ 65,59
Mão de Obra com Encargos Complementares		FONTE	UNID	COEFICIENTE	PREÇO UNITÁRIO	TOTAL
88239	AJUDANTE DE CARPINTEIRO COM ENCARGOS COMPLEMENTARES	SINAPI	H	0,40200000	R\$ 24,38	R\$ 9,80
88262	CARPINTEIRO DE FORMAS COM ENCARGOS COMPLEMENTARES	SINAPI	H	0,40000000	R\$ 28,79	R\$ 11,52



GOVERNO MUNICIPAL DE CATUNDA



OBRA: EXECUÇÃO DOS SERVIÇOS DE CONSTRUÇÃO DE 20 UNIDADES HABITACIONAIS NO MUNICÍPIO DE CATUNDA - CE

LOCAL: RUA RAIMUNDA RODRIGUES VASCONCELOS, SN, ALTO BELA VISTA, CATUNDA-CE

FONTE: SINAPI 2025/05 SEM DESONERAÇÃO - SEINFRA 28.0 SEM DESONERAÇÃO / BDI=21,04% / LS=115,10%; 114,15% (HORISTA) E 71,84%; 71,31% (MENSALISTA)

DATA: 06/01/2026

COMPOSIÇÕES DE PREÇOS

TOTAL Mão de Obra com Encargos Complementares:	R\$ 21,32
VALOR:	89,64

6.2. 94447 TELHAMENTO COM TELHA CERÂMICA CAPA-CANAL, TIPO PAULISTA, COM ATÉ 2 ÁGUAS, INCLUSO TRANSPORTE VERTICAL. AF_07/2019 (M2)

Equipamento		Custo Horário	FONTE	UNID	COEFICIENTE	PREÇO UNITÁRIO	TOTAL
93282	GUINCHO ELÉTRICO DE COLUNA, CAPACIDADE 400 KG, COM MOTO FREIO, MOTOR TRIFÁSICO DE 1,25 CV - CHI DIURNO. AF_03/2016		SINAPI	CHI	0,05160000	R\$ 27,64	R\$ 1,43
93281	GUINCHO ELÉTRICO DE COLUNA, CAPACIDADE 400 KG, COM MOTO FREIO, MOTOR TRIFÁSICO DE 1,25 CV - CHP DIURNO. AF_03/2016		SINAPI	CHP	0,03720000	R\$ 28,70	R\$ 1,07
					TOTAL Equipamento Custo Horário:		R\$ 2,50
Material			FONTE	UNID	COEFICIENTE	PREÇO UNITÁRIO	TOTAL
00007173	TELHA DE BARRO / CERAMICA, NAO ESMALTADA, TIPO COLONIAL, CANAL, PLAN, PAULISTA, COMPRIMENTO DE *44 A 50* CM, RENDIMENTO DE COBERTURA DE *26* TELHAS/M2		SINAPI	MIL	0,02750000	R\$ 1.250,00	R\$ 34,38
					TOTAL Material:		R\$ 34,38
Mão de Obra com Encargos Complementares			FONTE	UNID	COEFICIENTE	PREÇO UNITÁRIO	TOTAL
88316	SERVENTE COM ENCARGOS COMPLEMENTARES		SINAPI	H	0,39900000	R\$ 23,37	R\$ 9,32
88323	TELHADISTA COM ENCARGOS COMPLEMENTARES		SINAPI	H	0,13300000	R\$ 28,53	R\$ 3,79
					TOTAL Mão de Obra com Encargos Complementares:		R\$ 13,11
					VALOR:		49,96

6.3. 94221 CUMEEIRA PARA TELHA CERÂMICA EMBOÇADA COM ARGAMASSA TRAÇO 1:2:9 (CIMENTO, CAL E AREIA) PARA TELHADOS COM ATÉ 2 ÁGUAS, INCLUSO TRANSPORTE VERTICAL. AF_07/2019 (M)

Equipamento Custo Horário		FONTE	UNID	COEFICIENTE	PREÇO UNITÁRIO	TOTAL
93282	GUINCHO ELÉTRICO DE COLUNA, CAPACIDADE 400 KG, COM MOTO FREIO, MOTOR TRIFÁSICO DE 1,25 CV - CHI DIURNO. AF_03/2016	SINAPI	CHI	0,00870000	R\$ 27,64	R\$ 0,24
93281	GUINCHO ELÉTRICO DE COLUNA, CAPACIDADE 400 KG, COM MOTO FREIO, MOTOR TRIFÁSICO DE 1,25 CV - CHP DIURNO. AF_03/2016	SINAPI	CHP	0,00630000	R\$ 28,70	R\$ 0,18
				TOTAL Equipamento Custo Horário:		R\$ 0,42
Material		FONTE	UNID	COEFICIENTE	PREÇO UNITÁRIO	TOTAL
00007181	CUMEEIRA PARA TELHA CERAMICA, COMPRIMENTO DE *41* CM, RENDIMENTO DE *3* TELHAS/M	SINAPI	UN	3,00000000	R\$ 3,23	R\$ 9,69
				TOTAL Material:		R\$ 9,69
Mão de Obra com Encargos Complementares		FONTE	UNID	COEFICIENTE	PREÇO UNITÁRIO	TOTAL
88316	SERVENTE COM ENCARGOS COMPLEMENTARES	SINAPI	H	0,20900000	R\$ 23,37	R\$ 4,88
88323	TELHADISTA COM ENCARGOS COMPLEMENTARES	SINAPI	H	0,16400000	R\$ 28,53	R\$ 4,68
				TOTAL Mão de Obra com Encargos Complementares:		R\$ 9,56
Serviço		FONTE	UNID	COEFICIENTE	PREÇO UNITÁRIO	TOTAL
87337	ARGAMASSA TRAÇO 1:2:9 (EM VOLUME DE CIMENTO, CAL E AREIA MÉDIA ÚMIDA) PARA EMBOÇO/MASSA ÚNICA/ASSENTAMENTO DE ALVENARIA DE VEDAÇÃO, PREPARO MECÂNICO COM MISTURADOR DE EIXO HORIZONTAL DE 300 KG. AF_08/2019	SINAPI	M3	0,01170000	R\$ 610,89	R\$ 7,15
				TOTAL Serviço:		R\$ 7,15
				VALOR:		26,80

6.4. 92548 FABRICAÇÃO E INSTALAÇÃO DE TESOURA INTEIRA EM MADEIRA NÃO APARELHADA, VÃO DE 6 M, PARA TELHA CERÂMICA OU DE CONCRETO, INCLUSO ICAMENTO. AF_07/2019 (UN)

Material		FONTE	UNID	COEFICIENTE	PREÇO UNITÁRIO	TOTAL
00004400	CAIBRO NAO APARELHADO, *6 X 8* CM, EM MACARANDUBA/MASSARANDUBA, ANGELIM OU EQUIVALENTE DA REGIAO - BRUTA	SINAPI	M	3,50000000	R\$ 23,07	R\$ 80,75
00021142	ESTRIBO COM PARAFUSO EM CHAPA DE FERRO FUNDIDO DE 2" X 3/16" X 35 CM, SECAO "U", PARA MADEIRAMENTO DE TELHADO	SINAPI	UN	1,00000000	R\$ 23,33	R\$ 23,33
00039027	PREGO DE ACO POLIDO COM CABECA 19 X 36 (3 1/4 X 9)	SINAPI	KG	1,65000000	R\$ 13,21	R\$ 21,80
00006193	TABUA NAO APARELHADA *2,5 X 20* CM, EM MACARANDUBA/MASSARANDUBA, ANGELIM OU EQUIVALENTE DA REGIAO - BRUTA	SINAPI	M	3,00000000	R\$ 20,49	R\$ 61,47
00004425	VIGA NAO APARELHADA *6 X 12* CM, EM MACARANDUBA/MASSARANDUBA, ANGELIM OU EQUIVALENTE DA REGIAO - BRUTA	SINAPI	M	14,00000000	R\$ 30,67	R\$ 429,38
				TOTAL Material:		R\$ 616,73
Mão de Obra com Encargos Complementares		FONTE	UNID	COEFICIENTE	PREÇO UNITÁRIO	TOTAL
88239	AJUDANTE DE CARPINTEIRO COM ENCARGOS COMPLEMENTARES	SINAPI	H	2,59400000	R\$ 24,38	R\$ 63,24
88262	CARPINTEIRO DE FORMAS COM ENCARGOS COMPLEMENTARES	SINAPI	H	11,24100000	R\$ 28,79	R\$ 323,63
				TOTAL Mão de Obra com Encargos Complementares:		R\$ 386,87
Serviço		FONTE	UNID	COEFICIENTE	PREÇO UNITÁRIO	TOTAL
92260	INSTALAÇÃO DE TESOURA (INTEIRA OU MEIA), BIAPOIADA, EM MADEIRA NÃO APARELHADA, PARA VÃOS MAIORES OU IGUAIS A 6,0 M E MENORES QUE 8,0 M. INCLUSO ICAMENTO. AF_07/2019	SINAPI	UN	1,00000000	R\$ 568,58	R\$ 568,58



GOVERNO MUNICIPAL DE CATUNDA



OBRA: EXECUÇÃO DOS SERVIÇOS DE CONSTRUÇÃO DE 20 UNIDADES HABITACIONAIS NO MUNICÍPIO DE CATUNDA - CE

LOCAL: RUA RAIMUNDA RODRIGUES VASCONCELOS, SN, ALTO BELA VISTA, CATUNDA-CE

FONTE: SINAPI 2025/05 SEM DESONERAÇÃO - SEINFRA 28.0 SEM DESONERAÇÃO / BDI=21,04% / LS=115,10%; 114,15% (HORISTA) E 71,84%; 71,31% (MENSALISTA)

DATA: 06/01/2026

COMPOSIÇÕES DE PREÇOS

TOTAL Serviço: R\$ 568,58

VALOR: 1.572,15

7.1. 87879 CHAPISCO APLICADO EM ALVENARIAS E ESTRUTURAS DE CONCRETO INTERNAS, COM COLHER DE PEDREIRO. ARGAMASSA TRAÇO 1:3 COM PREPARO EM BETONEIRA 400L. AF_10/2022 (M2)

Mão de Obra com Encargos Complementares	FONTE	UNID	COEFICIENTE	PREÇO UNITÁRIO	TOTAL
88309 PEDREIRO COM ENCARGOS COMPLEMENTARES	SINAPI	H	0,06810000	R\$ 29,21	R\$ 1,99
88316 SERVENTE COM ENCARGOS COMPLEMENTARES	SINAPI	H	0,02550000	R\$ 23,37	R\$ 0,60

TOTAL Mão de Obra com Encargos Complementares: R\$ 2,59

Serviço	FONTE	UNID	COEFICIENTE	PREÇO UNITÁRIO	TOTAL
87313 ARGAMASSA TRAÇO 1:3 (EM VOLUME DE CIMENTO E AREIA GROSSA ÚMIDA) PARA CHAPISCO CONVENCIONAL, PREPARO MECÂNICO COM BETONEIRA 400 L. AF_08/2019	SINAPI	M3	0,00370000	R\$ 556,56	R\$ 2,06

TOTAL Serviço: R\$ 2,06

VALOR: 4,62

7.2. 87882 CHAPISCO APLICADO NO TETO OU EM ALVENARIA E ESTRUTURA, COM ROLO PARA TEXTURA ACRÍLICA. ARGAMASSA TRAÇO 1:4 E EMULSÃO POLIMÉRICA (ADESIVO) COM PREPARO EM BETONEIRA 400L. AF_10/2022 (M2)

Mão de Obra com Encargos Complementares	FONTE	UNID	COEFICIENTE	PREÇO UNITÁRIO	TOTAL
88309 PEDREIRO COM ENCARGOS COMPLEMENTARES	SINAPI	H	0,03890000	R\$ 29,21	R\$ 1,14
88316 SERVENTE COM ENCARGOS COMPLEMENTARES	SINAPI	H	0,01460000	R\$ 23,37	R\$ 0,34

TOTAL Mão de Obra com Encargos Complementares: R\$ 1,48

Serviço	FONTE	UNID	COEFICIENTE	PREÇO UNITÁRIO	TOTAL
87325 ARGAMASSA TRAÇO 1:4 (EM VOLUME DE CIMENTO E AREIA GROSSA ÚMIDA) COM ADIÇÃO DE EMULSÃO POLIMÉRICA PARA CHAPISCO ROLADO, PREPARO MECÂNICO COM BETONEIRA 400 L. AF_08/2019	SINAPI	M3	0,00150000	R\$ 3.151,61	R\$ 4,73

TOTAL Serviço: R\$ 4,73

VALOR: 6,19

7.3. 87545 EMBOÇO, EM ARGAMASSA TRAÇO 1:2:8, PREPARO MECÂNICO, APLICADO MANUALMENTE EM PAREDES INTERNAS, PARA AMBIENTES COM ÁREA MENOR QUE 5M², E = 10MM, COM TALISCAS.

Mão de Obra com Encargos Complementares	FONTE	UNID	COEFICIENTE	PREÇO UNITÁRIO	TOTAL
88309 PEDREIRO COM ENCARGOS COMPLEMENTARES	SINAPI	H	0,45800000	R\$ 29,21	R\$ 13,38
88316 SERVENTE COM ENCARGOS COMPLEMENTARES	SINAPI	H	0,22900000	R\$ 23,37	R\$ 5,35

TOTAL Mão de Obra com Encargos Complementares: R\$ 18,73

Serviço	FONTE	UNID	COEFICIENTE	PREÇO UNITÁRIO	TOTAL
87292 ARGAMASSA TRAÇO 1:2:8 (EM VOLUME DE CIMENTO, CAL E AREIA MÉDIA ÚMIDA) PARA EMBOÇO/MASSA ÚNICA/ASSENTAMENTO DE ALVENARIA DE VEDAÇÃO, PREPARO MECÂNICO COM BETONEIRA 400 L. AF_08/2019	SINAPI	M3	0,01940000	R\$ 634,79	R\$ 12,31

TOTAL Serviço: R\$ 12,31

VALOR: 31,03

7.4. 87547 MASSA ÚNICA, EM ARGAMASSA TRAÇO 1:2:8, PREPARO MECÂNICO, APLICADA MANUALMENTE EM PAREDES INTERNAS DE AMBIENTES COM ÁREA ENTRE 5M² E 10M², E = 10MM, COM

Mão de Obra com Encargos Complementares	FONTE	UNID	COEFICIENTE	PREÇO UNITÁRIO	TOTAL
88309 PEDREIRO COM ENCARGOS COMPLEMENTARES	SINAPI	H	0,37890000	R\$ 29,21	R\$ 11,07
88316 SERVENTE COM ENCARGOS COMPLEMENTARES	SINAPI	H	0,18940000	R\$ 23,37	R\$ 4,43

TOTAL Mão de Obra com Encargos Complementares: R\$ 15,50

Serviço	FONTE	UNID	COEFICIENTE	PREÇO UNITÁRIO	TOTAL
87292 ARGAMASSA TRAÇO 1:2:8 (EM VOLUME DE CIMENTO, CAL E AREIA MÉDIA ÚMIDA) PARA EMBOÇO/MASSA ÚNICA/ASSENTAMENTO DE ALVENARIA DE VEDAÇÃO, PREPARO MECÂNICO COM BETONEIRA 400 L. AF_08/2019	SINAPI	M3	0,01940000	R\$ 634,79	R\$ 12,31

TOTAL Serviço: R\$ 12,31

VALOR: 27,79

7.5. 104958 MASSA ÚNICA, EM ARGAMASSA TRAÇO 1:2:8 PREPARO MECÂNICO, APLICADA MANUALMENTE EM PAREDES INTERNAS DE AMBIENTES COM ÁREA MAIOR QUE 10M², E = 10MM, COM

Mão de Obra com Encargos Complementares	FONTE	UNID	COEFICIENTE	PREÇO UNITÁRIO	TOTAL
88309 PEDREIRO COM ENCARGOS COMPLEMENTARES	SINAPI	H	0,29710000	R\$ 29,21	R\$ 8,68
88316 SERVENTE COM ENCARGOS COMPLEMENTARES	SINAPI	H	0,14850000	R\$ 23,37	R\$ 3,47

TOTAL Mão de Obra com Encargos Complementares: R\$ 12,15

Serviço	FONTE	UNID	COEFICIENTE	PREÇO UNITÁRIO	TOTAL
87292 ARGAMASSA TRAÇO 1:2:8 (EM VOLUME DE CIMENTO, CAL E AREIA MÉDIA ÚMIDA) PARA EMBOÇO/MASSA ÚNICA/ASSENTAMENTO DE ALVENARIA DE VEDAÇÃO, PREPARO MECÂNICO COM BETONEIRA 400 L. AF_08/2019	SINAPI	M3	0,01940000	R\$ 634,79	R\$ 12,31

TOTAL Serviço: R\$ 12,31



GOVERNO MUNICIPAL DE
CATUNDA



OBRA: EXECUÇÃO DOS SERVIÇOS DE CONSTRUÇÃO DE 20 UNIDADES HABITACIONAIS NO MUNICÍPIO DE CATUNDA - CE

LOCAL: RUA RAIMUNDA RODRIGUES VASCONCELOS, SN, ALTO BELA VISTA, CATUNDA-CE

FONTE: SINAPI 2025/05 SEM DESONERAÇÃO - SEINFRA 28.0 SEM DESONERAÇÃO / BDI=21,04% / LS=115,10%; 114,15% (HORISTA) E 71,84%; 71,31% (MENSALISTA)

DATA: 06/01/2026

COMPOSIÇÕES DE PREÇOS

VALOR: 24,45

7.6. 90408 MASSA ÚNICA, EM ARGAMASSA TRAÇO 1:2:8, PREPARO MECÂNICO, APLICADA MANUALMENTE EM TETO, E = 10MM, COM TALISCAS. AF_03/2024 (M2)

Mão de Obra com Encargos Complementares		FONTE	UNID	COEFICIENTE	PREÇO UNITÁRIO	TOTAL
88309	PEDREIRO COM ENCARGOS COMPLEMENTARES	SINAPI	H	0,53250000	R\$ 29,21	R\$ 15,55
88316	SERVENTE COM ENCARGOS COMPLEMENTARES	SINAPI	H	0,26620000	R\$ 23,37	R\$ 6,22
TOTAL Mão de Obra com Encargos Complementares:						R\$ 21,77
Serviço		FONTE	UNID	COEFICIENTE	PREÇO UNITÁRIO	TOTAL
87292	ARGAMASSA TRAÇO 1:2:8 (EM VOLUME DE CIMENTO, CAL E AREIA MÉDIA ÚMIDA) PARA EMBOÇO/MASSA ÚNICA/ASSENTAMENTO DE ALVENARIA DE VEDAÇÃO, PREPARO MECÂNICO COM BETONEIRA 400 L. AF_08/2019	SINAPI	M3	0,01940000	R\$ 634,79	R\$ 12,31
TOTAL Serviço:						R\$ 12,31
VALOR:						34,08

7.7. 87267 REVESTIMENTO CERÂMICO PARA PAREDES INTERNAS COM PLACAS TIPO ESMALTADA DE DIMENSÕES 20X20 CM APLICADAS A MEIA ALTURA DAS PAREDES. AF_02/2023_PE (M2)

Material		FONTE	UNID	COEFICIENTE	PREÇO UNITÁRIO	TOTAL
00001381	ARGAMASSA COLANTE AC I PARA CERAMICAS	SINAPI	KG	4,91000000	R\$ 1,17	R\$ 5,74
00034357	REJUNTE CIMENTICIO, QUALQUER COR	SINAPI	KG	0,42200000	R\$ 6,87	R\$ 2,90
00000536	REVESTIMENTO PARA PAREDE, EM CERAMICA ESMALTADA, FORMATO MENOR OU IGUAL A 2025 CM2	SINAPI	M2	1,06180000	R\$ 33,78	R\$ 35,87
				TOTAL Material:		R\$ 44,51
Mão de Obra com Encargos Complementares		FONTE	UNID	COEFICIENTE	PREÇO UNITÁRIO	TOTAL
88256	AZULEJISTA OU LADRILHISTA COM ENCARGOS COMPLEMENTARES	SINAPI	H	0,67940000	R\$ 29,08	R\$ 19,76
88316	SERVENTE COM ENCARGOS COMPLEMENTARES	SINAPI	H	0,30890000	R\$ 23,37	R\$ 7,22
				TOTAL Mão de Obra com Encargos Complementares:		R\$ 26,98
				VALOR:		71,45

7.8. 87265 REVESTIMENTO CERÂMICO PARA PAREDES INTERNAS COM PLACAS TIPO ESMALTADA DE DIMENSÕES 20X20 CM APLICADAS NA ALTURA INTEIRA DAS PAREDES. AF_02/2023_PE (M2)

Material		FONTE	UNID	COEFICIENTE	PREÇO UNITÁRIO	TOTAL
00001381	ARGAMASSA COLANTE AC I PARA CERAMICAS	SINAPI	KG	4,91000000	R\$ 1,17	R\$ 5,74
00034357	REJUNTE CIMENTICIO, QUALQUER COR	SINAPI	KG	0,42200000	R\$ 6,87	R\$ 2,90
00000536	REVESTIMENTO PARA PAREDE, EM CERAMICA ESMALTADA, FORMATO MENOR OU IGUAL A 2025 CM2	SINAPI	M2	1,05530000	R\$ 33,78	R\$ 35,65
				TOTAL Material:		R\$ 44,29
Mão de Obra com Encargos Complementares		FONTE	UNID	COEFICIENTE	PREÇO UNITÁRIO	TOTAL
88256	AZULEJISTA OU LADRILHISTA COM ENCARGOS COMPLEMENTARES	SINAPI	H	0,53410000	R\$ 29,08	R\$ 15,53
88316	SERVENTE COM ENCARGOS COMPLEMENTARES	SINAPI	H	0,26860000	R\$ 23,37	R\$ 6,28
				TOTAL Mão de Obra com Encargos Complementares:		R\$ 21,81
				VALOR:		66,07

7.9. 87905 CHAPISCO APLICADO EM ALVENARIA (COM PRESENÇA DE VÃOS) E ESTRUTURAS DE CONCRETO DE FACHADA, COM COLHER DE PEDREIRO. ARGAMASSA TRAÇO 1:3 COM PREPARO EM BETONEIRA 400L. AF_10/2022 (M2)

Mão de Obra com Encargos Complementares		FONTE	UNID	COEFICIENTE	PREÇO UNITÁRIO	TOTAL
88309	PEDREIRO COM ENCARGOS COMPLEMENTARES	SINAPI	H	0,17240000	R\$ 29,21	R\$ 5,04
88316	SERVENTE COM ENCARGOS COMPLEMENTARES	SINAPI	H	0,05750000	R\$ 23,37	R\$ 1,34
				TOTAL Mão de Obra com Encargos Complementares:		R\$ 6,38
Serviço		FONTE	UNID	COEFICIENTE	PREÇO UNITÁRIO	TOTAL
87313	ARGAMASSA TRAÇO 1:3 (EM VOLUME DE CIMENTO E AREIA GROSSA ÚMIDA) PARA CHAPISCO CONVENCIONAL, PREPARO MECÂNICO COM BETONEIRA 400 L. AF_08/2019	SINAPI	M3	0,00370000	R\$ 556,56	R\$ 2,06
				TOTAL Serviço:		R\$ 2,06
				VALOR:		8,42

7.10. 87894 CHAPISCO APLICADO EM ALVENARIA (SEM PRESENÇA DE VÃOS) E ESTRUTURAS DE CONCRETO DE FACHADA, COM COLHER DE PEDREIRO. ARGAMASSA TRAÇO 1:3 COM PREPARO EM

Mão de Obra com Encargos Complementares		FONTE	UNID	COEFICIENTE	PREÇO UNITÁRIO	TOTAL
88309	PEDREIRO COM ENCARGOS COMPLEMENTARES	SINAPI	H	0,13940000	R\$ 29,21	R\$ 4,07
88316	SERVENTE COM ENCARGOS COMPLEMENTARES	SINAPI	H	0,04650000	R\$ 23,37	R\$ 1,09
				TOTAL Mão de Obra com Encargos Complementares:		R\$ 5,16
Serviço		FONTE	UNID	COEFICIENTE	PREÇO UNITÁRIO	TOTAL
87313	ARGAMASSA TRAÇO 1:3 (EM VOLUME DE CIMENTO E AREIA GROSSA ÚMIDA) PARA CHAPISCO CONVENCIONAL, PREPARO MECÂNICO COM BETONEIRA 400 L. AF_08/2019	SINAPI	M3	0,00370000	R\$ 556,56	R\$ 2,06
				TOTAL Serviço:		R\$ 2,06



GOVERNO MUNICIPAL DE CATUNDA



OBRA: EXECUÇÃO DOS SERVIÇOS DE CONSTRUÇÃO DE 20 UNIDADES HABITACIONAIS NO MUNICÍPIO DE CATUNDA - CE

LOCAL: RUA RAIMUNDA RODRIGUES VASCONCELOS, SN, ALTO BELA VISTA, CATUNDA-CE

FONTE: SINAPI 2025/05 SEM DESONERAÇÃO - SEINFRA 28.0 SEM DESONERAÇÃO / BDI=21,04% / LS=115,10%; 114,15% (HORISTA) E 71,84%; 71,31% (MENSALISTA)

DATA: 06/01/2026

COMPOSIÇÕES DE PREÇOS

VALOR: 7,20

7.11. 87792 EMBOÇO OU MASSA ÚNICA EM ARGAMASSA TRAÇO 1:2:8, PREPARO MECÂNICO COM BETONEIRA 400 L, APLICADA MANUALMENTE EM PANOS CEGOS DE FACHADA (SEM PRESENÇA DE VÃOS),

Material		FONTE	UNID	COEFICIENTE	PREÇO UNITÁRIO	TOTAL
00037411	TELA DE ACO SOLDADA GALVANIZADA/ZINCADA PARA ALVENARIA, FIO D = *1,24 MM, MALHA 25 X 25 MM	SINAPI	M2	0,15810000	R\$ 15,21	R\$ 2,40

TOTAL Material: R\$ 2,40

Mão de Obra com Encargos Complementares		FONTE	UNID	COEFICIENTE	PREÇO UNITÁRIO	TOTAL
88309	PEDREIRO COM ENCARGOS COMPLEMENTARES	SINAPI	H	0,40900000	R\$ 29,21	R\$ 11,95
88316	SERVENTE COM ENCARGOS COMPLEMENTARES	SINAPI	H	0,40900000	R\$ 23,37	R\$ 9,56

TOTAL Mão de Obra com Encargos Complementares: R\$ 21,51

Serviço		FONTE	UNID	COEFICIENTE	PREÇO UNITÁRIO	TOTAL
87292	ARGAMASSA TRAÇO 1:2:8 (EM VOLUME DE CIMENTO, CAL E AREIA MÉDIA ÚMIDA) PARA EMBOÇO/MASSA ÚNICA/ASSENTAMENTO DE ALVENARIA DE VEDAÇÃO, PREPARO MECÂNICO COM BETONEIRA 400 L. AF_08/2019	SINAPI	M3	0,02930000	R\$ 634,79	R\$ 18,60

TOTAL Serviço: R\$ 18,60

VALOR: 42,48

7.12. 87775 EMBOÇO OU MASSA ÚNICA EM ARGAMASSA TRAÇO 1:2:8, PREPARO MECÂNICO COM BETONEIRA 400 L, APLICADA MANUALMENTE EM PANOS DE FACHADA COM PRESENÇA DE VÃOS,

7.12.07.75 Emboço de massa única em argamassa tipo 220, 1º e 2º andar mecânicos com de 0,01m a 0,02m, a ser aplicada manualmente em faixas de fachada com presença de varas.						
Material		FONTE	UNID	COEFICIENTE	PREÇO UNITÁRIO	TOTAL
00037411	TELA DE ACO SOLDADA GALVANIZADA/ZINCADA PARA ALVENARIA, FIO D = *1,24 MM, MALHA 25 X 25 MM	SINAPI	M2	0,13880000	R\$ 15,21	R\$ 2,11

TOTAL Material: R\$ 2,11

Mão de Obra com Encargos Complementares		FONTE	UNID	COEFICIENTE	PREÇO UNITÁRIO	TOTAL
88309	PEDREIRO COM ENCARGOS COMPLEMENTARES	SINAPI	H	0,67900000	R\$ 29,21	R\$ 19,83
88316	SERVENTE COM ENCARGOS COMPLEMENTARES	SINAPI	H	0,67900000	R\$ 23,37	R\$ 15,87

TOTAL Mão de Obra com Encargos Complementares: R\$ 35,70

Serviço		FONTE	UNID	COEFICIENTE	PREÇO UNITÁRIO	TOTAL
87292	ARGAMASSA TRAÇO 1:2:8 (EM VOLUME DE CIMENTO, CAL E AREIA MÉDIA ÚMIDA) PARA EMBOÇO/MASSA ÚNICA/ASSENTAMENTO DE ALVENARIA DE VEDAÇÃO, PREPARO MECÂNICO COM BETONEIRA 400 L. AF_08/2019	SINAPI	M3	0,03140000	R\$ 634,79	R\$ 19,93

TOTAL Serviço: R\$ 19,93

VALOR: 57,73

7.13. 96111 FORRO EM RÉGUAS DE PVC, FRISADO, PARA AMBIENTES RESIDENCIAIS, INCLUSIVE ESTRUTURA UNIDIRECIONAL DE FIXAÇÃO. AF_08/2023_P5 (M2)

Material		FONTE	UNID	COEFICIENTE	PREÇO UNITÁRIO	TOTAL
00043131	ARAME GALVANIZADO 6 BWG, D = 5,16 MM (0,157 KG/M), OU 8 BWG, D = 4,19 MM (0,101 KG/M), OU 10 BWG, D = 3,40 MM (0,0713 KG/M)	SINAPI	KG	0,06160000	R\$ 18,29	R\$ 1,13
00036238	FORRO DE PVC, FRISADO, BRANCO, REGUA DE 20 CM, ESPESSURA APROXIMADA DE 8 MM E COMPRIMENTO 6 M (SEM COLOCACAO)	SINAPI	M2	1,03630000	R\$ 25,41	R\$ 26,33

TOTAL Material: R\$ 50,82

00040547	PARAFUSO ZINCADO, 1/8" (3,175 MM) DE DIÂMETRO, 1/2" (12,70 MM) X 25 MM	SINAPI	CENTO	0,02840000	R\$ 59,52	R\$ 2,00
00040552	PARAFUSO, AUTOARRAXANTE, CABECA CHATA, FENDA SIMPLES, EM ACO ZINCADO, 1/4" (6,35 MM) X 25 MM	SINAPI	CENTO	0,03360000	R\$ 59,52	R\$ 2,00
00039430	PENDURAL OU PRESILHA REGULADORA, EM ACO GALVANIZADO, COM CORPO, MOLA E REBITE, PARA PERFIL TIPO CANALETA DE ESTRUTURA EM FORROS	SINAPI	UN	2,04460000	R\$ 2,60	R\$ 5,32

TOTAL Mão de Obra com Encargos Complementares: R\$ 17,68

VALOR: 68,45

7.14. 88485 FUNDO SELADOR ACRÍLICO, APLICAÇÃO MANUAL EM PAREDE, UMA DEMÃO. AF_04/2023 (M2)

Material		FONTE	UNID	COEFICIENTE	PREÇO UNITÁRIO	TOTAL
00006085	SELADOR ACRILICO OPACO PREMIUM INTERIOR/EXTERIOR	SINAPI	L	0,16660000	R\$ 11,67	R\$ 1,94
				TOTAL Material:		R\$ 1,94

TOTAL Material: R\$ 1,94



GOVERNO MUNICIPAL DE CATUNDA



OBRA: EXECUÇÃO DOS SERVIÇOS DE CONSTRUÇÃO DE 20 UNIDADES HABITACIONAIS NO MUNICÍPIO DE CATUNDA - CE

LOCAL: RUA RAIMUNDA RODRIGUES VASCONCELOS, SN, ALTO BELA VISTA, CATUNDA-CE

FONTE: SINAPI 2025/05 SEM DESONERAÇÃO - SEINFRA 28.0 SEM DESONERAÇÃO / BDI=21,04% / LS=115,10%; 114,15% (HORISTA) E 71,84%; 71,31% (MENSALISTA)

DATA: 06/01/2026

COMPOSIÇÕES DE PREÇOS

Mão de Obra com Encargos Complementares		FONTE	UNID	COEFICIENTE	PREÇO UNITÁRIO	TOTAL
88310	PINTOR COM ENCARGOS COMPLEMENTARES	SINAPI	H	0,06660000	R\$ 30,89	R\$ 2,06
88316	SERVENTE COM ENCARGOS COMPLEMENTARES	SINAPI	H	0,02220000	R\$ 23,37	R\$ 0,52
TOTAL Mão de Obra com Encargos Complementares:						R\$ 2,58
VALOR:						4,50

7.15. 88484 FUNDO SELADOR ACRÍLICO, APLICAÇÃO MANUAL EM TETO, UMA DEMÃO. AF_04/2023 (M2)

Material		FONTE	UNID	COEFICIENTE	PREÇO UNITÁRIO	TOTAL
00006085	SELADOR ACRILICO OPACO PREMIUM INTERIOR/EXTERIOR	SINAPI	L	0,16660000	R\$ 11,67	R\$ 1,94
TOTAL Material:						R\$ 1,94
Mão de Obra com Encargos Complementares		FONTE	UNID	COEFICIENTE	PREÇO UNITÁRIO	TOTAL
88310	PINTOR COM ENCARGOS COMPLEMENTARES	SINAPI	H	0,09270000	R\$ 30,89	R\$ 2,86
88316	SERVENTE COM ENCARGOS COMPLEMENTARES	SINAPI	H	0,03090000	R\$ 23,37	R\$ 0,72
TOTAL Mão de Obra com Encargos Complementares:						R\$ 3,58
VALOR:						5,52

7.16. 104640 PINTURA LÁTEX ACRÍLICA STANDARD, APLICAÇÃO MANUAL EM TETO, DUAS DEMÃOS. AF_04/2023 (M2)

Material		FONTE	UNID	COEFICIENTE	PREÇO UNITÁRIO	TOTAL
00035692	TINTA LATEX ACRILICA STANDARD, COR BRANCA	SINAPI	L	0,23670000	R\$ 20,15	R\$ 4,77
TOTAL Material:						R\$ 4,77
Mão de Obra com Encargos Complementares		FONTE	UNID	COEFICIENTE	PREÇO UNITÁRIO	TOTAL
88310	PINTOR COM ENCARGOS COMPLEMENTARES	SINAPI	H	0,22700000	R\$ 30,89	R\$ 7,01
88316	SERVENTE COM ENCARGOS COMPLEMENTARES	SINAPI	H	0,07570000	R\$ 23,37	R\$ 1,77
TOTAL Mão de Obra com Encargos Complementares:						R\$ 8,78
VALOR:						13,53

7.17. 104642 PINTURA LÁTEX ACRÍLICA STANDARD, APLICAÇÃO MANUAL EM PAREDES, DUAS DEMÃOS. AF_04/2023 (M2)

Material		FONTE	UNID	COEFICIENTE	PREÇO UNITÁRIO	TOTAL
00035692	TINTA LATEX ACRILICA STANDARD, COR BRANCA	SINAPI	L	0,23670000	R\$ 20,15	R\$ 4,77
TOTAL Material:						R\$ 4,77
Mão de Obra com Encargos Complementares		FONTE	UNID	COEFICIENTE	PREÇO UNITÁRIO	TOTAL
88310	PINTOR COM ENCARGOS COMPLEMENTARES	SINAPI	H	0,16310000	R\$ 30,89	R\$ 5,04
88316	SERVENTE COM ENCARGOS COMPLEMENTARES	SINAPI	H	0,05440000	R\$ 23,37	R\$ 1,27
TOTAL Mão de Obra com Encargos Complementares:						R\$ 6,31
VALOR:						11,06

7.18. 88415 APLICAÇÃO MANUAL DE FUNDO SELADOR ACRÍLICO EM PAREDES EXTERNAS DE CASAS. AF_03/2024 (M2)

Material		FONTE	UNID	COEFICIENTE	PREÇO UNITÁRIO	TOTAL
00006085	SELADOR ACRILICO OPACO PREMIUM INTERIOR/EXTERIOR	SINAPI	L	0,29472000	R\$ 11,67	R\$ 3,44
TOTAL Material:						R\$ 3,44
Mão de Obra com Encargos Complementares		FONTE	UNID	COEFICIENTE	PREÇO UNITÁRIO	TOTAL
88310	PINTOR COM ENCARGOS COMPLEMENTARES	SINAPI	H	0,05660000	R\$ 30,89	R\$ 1,75
88316	SERVENTE COM ENCARGOS COMPLEMENTARES	SINAPI	H	0,00920000	R\$ 23,37	R\$ 0,22
TOTAL Mão de Obra com Encargos Complementares:						R\$ 1,97
VALOR:						5,38

7.19. 104642 PINTURA LÁTEX ACRÍLICA STANDARD, APLICAÇÃO MANUAL EM PAREDES, DUAS DEMÃOS. AF_04/2023 (M2)

Material		FONTE	UNID	COEFICIENTE	PREÇO UNITÁRIO	TOTAL
00035692	TINTA LATEX ACRILICA STANDARD, COR BRANCA	SINAPI	L	0,23670000	R\$ 20,15	R\$ 4,77
TOTAL Material:						R\$ 4,77
Mão de Obra com Encargos Complementares		FONTE	UNID	COEFICIENTE	PREÇO UNITÁRIO	TOTAL
88310	PINTOR COM ENCARGOS COMPLEMENTARES	SINAPI	H	0,16310000	R\$ 30,89	R\$ 5,04
88316	SERVENTE COM ENCARGOS COMPLEMENTARES	SINAPI	H	0,05440000	R\$ 23,37	R\$ 1,27
TOTAL Mão de Obra com Encargos Complementares:						R\$ 6,31
VALOR:						11,06

7.20. 102193 LIXAMENTO DE MADEIRA PARA APLICAÇÃO DE FUNDO OU PINTURA. AF_01/2021 (M2)

Material		FONTE	UNID	COEFICIENTE	PREÇO UNITÁRIO	TOTAL
00003767	LIXA EM FOLHA PARA PAREDE OU MADEIRA, NUMERO 120, COR VERMELHA	SINAPI	UN	0,40000000	R\$ 0,75	R\$ 0,30
TOTAL Material:						R\$ 0,30
Mão de Obra com Encargos Complementares		FONTE	UNID	COEFICIENTE	PREÇO UNITÁRIO	TOTAL



GOVERNO MUNICIPAL DE
CATUNDA



OBRA: EXECUÇÃO DOS SERVIÇOS DE CONSTRUÇÃO DE 20 UNIDADES HABITACIONAIS NO MUNICÍPIO DE CATUNDA - CE

LOCAL: RUA RAIMUNDA RODRIGUES VASCONCELOS, SN, ALTO BELA VISTA, CATUNDA-CE

FONTE: SINAPI 2025/05 SEM DESONERAÇÃO - SEINFRA 28.0 SEM DESONERAÇÃO / BDI=21,04% / LS=115,10%; 114,15% (HORISTA) E 71,84%; 71,31% (MENSALISTA)

DATA: 06/01/2026

COMPOSIÇÕES DE PREÇOS

88310	PINTOR COM ENCARGOS COMPLEMENTARES	SINAPI	H	0,05410000	R\$ 30,89	R\$ 1,67
					TOTAL Mão de Obra com Encargos Complementares:	R\$ 1,67
					VALOR:	1,97

7.21. 102198_ADP-01 PINTURA FUNDO NIVELADOR ACRÍLICO BRANCO EM MADEIRA. (M2)

7.21. 102198_ADP-01 PINTORA FUNDO NIVELADOR ACRILICO BRANCO EM MADEIRA. (M2)						
Material		FONTE	UNID	COEFICIENTE	PREÇO UNITÁRIO	TOTAL
43940	FUNDO NIVELADOR ACRILICO BRANCO PARA MADEIRA	Composições	L	0,10020000	R\$ 50,56	R\$ 5,07
00003767	LIXA EM FOLHA PARA PAREDE OU MADEIRA, NUMERO 120, COR VERMELHA	SINAPI	UN	0,40000000	R\$ 0,75	R\$ 0,30
					TOTAL Material:	R\$ 5,37
Mão de Obra com Encargos Complementares		FONTE	UNID	COEFICIENTE	PREÇO UNITÁRIO	TOTAL
88310	PINTOR COM ENCARGOS COMPLEMENTARES	SINAPI	H	0,45970000	R\$ 30,89	R\$ 14,20
				TOTAL Mão de Obra com Encargos Complementares:		R\$ 14,20
				VALOR:		19,57

7.22. 102219 PINTURA TINTA DE ACABAMENTO (PIGMENTADA) ESMALTE SINTÉTICO ACETINADO EM MADEIRA, 2 DEMÃOS. AF_01/2021 (M2)

7.22. 102219 PINTURA TINTA DE ACABAMENTO (PIGMENTADA) ESMALTE SINTÉTICO ACETINADO EM MADEIRA, 2 DEMASOS: AF_01/2021 (WZ)						
Material	FONTE	UNID	COEFICIENTE	PREÇO UNITÁRIO	TOTAL	
00005318	DILUENTE AGUARRAS	SINAPI	L	0,01400000	R\$ 25,89	R\$ 0,36
00007311	TINTA ESMALTE SINTETICO PREMIUM ACETINADO	SINAPI	L	0,14030000	R\$ 36,27	R\$ 5,09
TOTAL Material:					R\$ 5,45	
Mão de Obra com Encargos Complementares		FONTE	UNID	COEFICIENTE	PREÇO UNITÁRIO	TOTAL
88310	PINTOR COM ENCARGOS COMPLEMENTARES	SINAPI	H	0.38050000	R\$ 30,89	R\$ 11,75
TOTAL Mão de Obra com Encargos Complementares:					R\$ 11,75	
VALOR:					17,19	

8.1. 100322 LASTRO COM MATERIAL GRANULAR (PEDRA BRITADA N.3), APLICADO EM PISOS OU LAJES SOBRE SOLO, ESPESSURA DE *10 CM*. AF_01/2024 (M3)

91278		PLACA VIBRATÓRIA REVERSÍVEL COM MOTOR 4 TEMPOS A GASOLINA, FORÇA CENTRÍFUGA DE 25 KN (2500 KGF), POTÊNCIA 5,5 CV - CHI DIURNO. AF_08/2015	SINAPI	CHI	0,03000000	R\$ 0,72	R\$ 0,02
91277		PLACA VIBRATÓRIA REVERSÍVEL COM MOTOR 4 TEMPOS A GASOLINA, FORÇA CENTRÍFUGA DE 25 KN (2500 KGF), POTÊNCIA 5,5 CV - CHP DIURNO. AF_08/2015	SINAPI	CHP	0,03200000	R\$ 10,76	R\$ 0,34
					TOTAL Equipamento Custo Horário:		R\$ 0,36
Material			FONTE	UNID	COEFICIENTE	PREÇO UNITÁRIO	TOTAL
00004722		PEDRA BRITADA N. 3 (38 A 50 MM) POSTO PEDREIRA/FORNECEDOR, SEM FRETE	SINAPI	M3	1,19000000	R\$ 107,26	R\$ 127,64
					TOTAL Material:		R\$ 127,64
Mão de Obra com Encargos Complementares			FONTE	UNID	COEFICIENTE	PREÇO UNITÁRIO	TOTAL
88309		PEDREIRO COM ENCARGOS COMPLEMENTARES	SINAPI	H	1,57900000	R\$ 29,21	R\$ 46,12
88316		SERVEANTE COM ENCARGOS COMPLEMENTARES	SINAPI	H	0,63400000	R\$ 23,37	R\$ 14,82
					TOTAL Mão de Obra com Encargos Complementares:		R\$ 60,94
					VALOR:		188,92

8.2. 97084 COMPACTAÇÃO MECÂNICA DE SOLO PARA EXECUÇÃO DE RADIER, PISO DE CONCRETO OU LAJE SOBRE SOLO, COM COMPACTADOR DE SOLOS TIPO PLACA VIBRATÓRIA. AF_09/2021 (M2)

R\$ 97604 COM ATUAÇÃO MECÂNICA DE SOLO PARA EXECUÇÃO DE RADIER, FISSO DE CONCRETO CO LIGADO SOBRE SOLO, COM COMPACTADOR DE SOLOS TIPO PLACA VIBRATÓRIA: AF_03/2011 (M2)						
Equipamento Custo Horário		FONTE	UNID	COEFICIENTE	PREÇO UNITÁRIO	TOTAL
91277	PLACA VIBRATÓRIA REVERSÍVEL COM MOTOR 4 TEMPOS A GASOLINA, FORÇA CENTRÍFUGA DE 25 KN (2500 KGF), POTÊNCIA 5,5 CV - CHP DIURNO. AF_08/2015	SINAPI	CHP	0,00500000	R\$ 10,76	R\$ 0,05
				TOTAL Equipamento Custo Horário:		R\$ 0,05
Mão de Obra com Encargos Complementares		FONTE	UNID	COEFICIENTE	PREÇO UNITÁRIO	TOTAL
88309	PEDREIRO COM ENCARGOS COMPLEMENTARES	SINAPI	H	0,00900000	R\$ 29,21	R\$ 0,26
88316	SERVEANTE COM ENCARGOS COMPLEMENTARES	SINAPI	H	0,01900000	R\$ 23,37	R\$ 0,44
				TOTAL Mão de Obra com Encargos Complementares:		R\$ 0,70
				VALOR:		0,75

8.3. 97087 CAMADA SEPARADORA PARA EXECUÇÃO DE RADIER, PISO DE CONCRETO OU LAJE SOBRE SOLO, EM LONA PLÁSTICA. AF_09/2021 (M2)

Material		FONTE	UNID	COEFICIENTE	PREÇO UNITÁRIO	TOTAL
00042408	LONA PLASTICA EXTRA FORTE PRETA, E = 200 MICRA	SINAPI	M2	1,04000000	R\$ 1,22	R\$ 1,27
				TOTAL Material:		R\$ 1,27
Mão de Obra com Encargos Complementares		FONTE	UNID	COEFICIENTE	PREÇO UNITÁRIO	TOTAL
88309	PEDREIRO COM ENCARGOS COMPLEMENTARES	SINAPI	H	0,01400000	R\$ 29,21	R\$ 0,41



GOVERNO MUNICIPAL DE
CATUNDA



OBRA: EXECUÇÃO DOS SERVIÇOS DE CONSTRUÇÃO DE 20 UNIDADES HABITACIONAIS NO MUNICÍPIO DE CATUNDA - CE

LOCAL: RUA RAIMUNDA RODRIGUES VASCONCELOS, SN, ALTO BELA VISTA, CATUNDA-CE

FONTE: SINAPI 2025/05 SEM DESONERAÇÃO - SEINFRA 28.0 SEM DESONERAÇÃO / BDI=21,04% / LS=115,10%; 114,15% (HORISTA) E 71,84%; 71,31% (MENSALISTA)

DATA: 06/01/2026

COMPOSIÇÕES DE PREÇOS

88316	SERVENTE COM ENCARGOS COMPLEMENTARES	SINAPI	H	0,00500000	R\$ 23,37	R\$ 0,12
TOTAL Mão de Obra com Encargos Complementares:						R\$ 0,53
VALOR:						1,77

8.4. 95241 LASTRO DE CONCRETO MAGRO, APLICADO EM PISOS, LAJES SOBRE SOLO OU RADIER, ESPESSURA DE 5 CM. AF_01/2024 (M2)

Mão de Obra com Encargos Complementares		FONTE	UNID	COEFICIENTE	PREÇO UNITÁRIO	TOTAL
88309	PEDREIRO COM ENCARGOS COMPLEMENTARES	SINAPI	H	0,25415000	R\$ 29,21	R\$ 7,42
88316	SERVENTE COM ENCARGOS COMPLEMENTARES	SINAPI	H	0,09190000	R\$ 23,37	R\$ 2,15
TOTAL Mão de Obra com Encargos Complementares:						R\$ 9,57
Serviço		FONTE	UNID	COEFICIENTE	PREÇO UNITÁRIO	TOTAL
94968	CONCRETO MAGRO PARA LASTRO, TRAÇO 1:4,5:4,5 (EM MASSA SECA DE CIMENTO/ AREIA MÉDIA/ BRITA 1) - PREPARO MECÂNICO COM BETONEIRA 600 L. AF_05/2021	SINAPI	M3	0,06900000	R\$ 420,15	R\$ 28,99
TOTAL Serviço:						R\$ 28,99
VALOR:						38,55

8.5. 87745 CONTRAPISO EM ARGAMASSA TRAÇO 1:4 (CIMENTO E AREIA), PREPARO MECÂNICO COM BETONEIRA 400 L, APLICADO EM ÁREAS MOLHADAS SOBRE LAJE, ADERIDO, ACABAMENTO NÃO REFORÇADO, ESPESSURA 3CM. AF_07/2021 (M2)

Material		FONTE	UNID	COEFICIENTE	PREÇO UNITÁRIO	TOTAL
00007334	ADITIVO ADESIVO LIQUIDO PARA ARGAMASSAS DE REVESTIMENTOS CIMENTICIOS	SINAPI	L	0,21000000	R\$ 14,39	R\$ 3,02
00001379	CIMENTO PORTLAND COMPOSTO CP II-32	SINAPI	KG	0,50000000	R\$ 0,73	R\$ 0,37
TOTAL Material:						R\$ 3,39
Mão de Obra com Encargos Complementares		FONTE	UNID	COEFICIENTE	PREÇO UNITÁRIO	TOTAL
88309	PEDREIRO COM ENCARGOS COMPLEMENTARES	SINAPI	H	0,56100000	R\$ 29,21	R\$ 16,39
88316	SERVENTE COM ENCARGOS COMPLEMENTARES	SINAPI	H	0,28000000	R\$ 23,37	R\$ 6,54
TOTAL Mão de Obra com Encargos Complementares:						R\$ 22,93
Serviço		FONTE	UNID	COEFICIENTE	PREÇO UNITÁRIO	TOTAL
87301	ARGAMASSA TRAÇO 1:4 (EM VOLUME DE CIMENTO E AREIA MÉDIA ÚMIDA) PARA CONTRAPISO, PREPARO MECÂNICO COM BETONEIRA 400 L. AF_08/2019	SINAPI	M3	0,04310000	R\$ 647,37	R\$ 27,90
TOTAL Serviço:						R\$ 27,90
VALOR:						54,20

8.6. 87630 CONTRAPISO EM ARGAMASSA TRAÇO 1:4 (CIMENTO E AREIA), PREPARO MECÂNICO COM BETONEIRA 400 L, APLICADO EM ÁREAS SECAS SOBRE LAJE, ADERIDO, ACABAMENTO NÃO REFORÇADO, ESPESSURA 3CM. AF_07/2021 (M2)

Material		FONTE	UNID	COEFICIENTE	PREÇO UNITÁRIO	TOTAL
00007334	ADITIVO ADESIVO LIQUIDO PARA ARGAMASSAS DE REVESTIMENTOS CIMENTICIOS	SINAPI	L	0,21000000	R\$ 14,39	R\$ 3,02
00001379	CIMENTO PORTLAND COMPOSTO CP II-32	SINAPI	KG	0,50000000	R\$ 0,73	R\$ 0,37
TOTAL Material:						R\$ 3,39
Mão de Obra com Encargos Complementares		FONTE	UNID	COEFICIENTE	PREÇO UNITÁRIO	TOTAL
88309	PEDREIRO COM ENCARGOS COMPLEMENTARES	SINAPI	H	0,24500000	R\$ 29,21	R\$ 7,16
88316	SERVENTE COM ENCARGOS COMPLEMENTARES	SINAPI	H	0,12300000	R\$ 23,37	R\$ 2,87
TOTAL Mão de Obra com Encargos Complementares:						R\$ 10,03
Serviço		FONTE	UNID	COEFICIENTE	PREÇO UNITÁRIO	TOTAL
87301	ARGAMASSA TRAÇO 1:4 (EM VOLUME DE CIMENTO E AREIA MÉDIA ÚMIDA) PARA CONTRAPISO, PREPARO MECÂNICO COM BETONEIRA 400 L. AF_08/2019	SINAPI	M3	0,04310000	R\$ 647,37	R\$ 27,90
TOTAL Serviço:						R\$ 27,90
VALOR:						41,30

8.7. 87247 REVESTIMENTO CERÂMICO PARA PISO COM PLACAS TIPO ESMALTADA DE DIMENSÕES 35X35 CM APLICADA EM AMBIENTES DE ÁREA ENTRE 5 M2 E 10 M2. AF_02/2023_PE (M2)

Material		FONTE	UNID	COEFICIENTE	PREÇO UNITÁRIO	TOTAL
00001381	ARGAMASSA COLANTE AC I PARA CERAMICAS	SINAPI	KG	9,13250000	R\$ 1,17	R\$ 10,69
00001287	PISO EM CERAMICA ESMALTADA, COR LISA, PEI MAIOR OU IGUAL A 4, FORMATO MENOR OU IGUAL A 2025 CM2	SINAPI	M2	1,06160000	R\$ 36,31	R\$ 38,55
00034357	REJUNTE CIMENTICIO, QUALQUER COR	SINAPI	KG	0,24100000	R\$ 6,87	R\$ 1,66
TOTAL Material:						R\$ 50,90
Mão de Obra com Encargos Complementares		FONTE	UNID	COEFICIENTE	PREÇO UNITÁRIO	TOTAL



GOVERNO MUNICIPAL DE CATUNDA



OBRA: EXECUÇÃO DOS SERVIÇOS DE CONSTRUÇÃO DE 20 UNIDADES HABITACIONAIS NO MUNICÍPIO DE CATUNDA - CE

LOCAL: RUA RAIMUNDA RODRIGUES VASCONCELOS, SN, ALTO BELA VISTA, CATUNDA-CE

FONTE: SINAPI 2025/05 SEM DESONERAÇÃO - SEINFRA 28.0 SEM DESONERAÇÃO / BDI=21,04% / LS=115,10%; 114,15% (HORISTA) E 71,84%; 71,31% (MENSALISTA)

DATA: 06/01/2026

COMPOSIÇÕES DE PREÇOS

88256	AZULEJISTA OU LADRILHISTA COM ENCARGOS COMPLEMENTARES	SINAPI	H	0,47390000	R\$ 29,08	R\$ 13,78
88316	SERVENTE COM ENCARGOS COMPLEMENTARES	SINAPI	H	0,16100000	R\$ 23,37	R\$ 3,76
TOTAL Mão de Obra com Encargos Complementares:					R\$ 17,54	
VALOR:					68,41	

8.8. 87248 REVESTIMENTO CERÂMICO PARA PISO COM PLACAS TIPO ESMALTADA DE DIMENSÕES 35X35 CM APLICADA EM AMBIENTES DE ÁREA MAIOR QUE 10 M2. AF_02/2023_PE (M2)

Material		FONTE	UNID	COEFICIENTE	PREÇO UNITÁRIO	TOTAL
00001381	ARGAMASSA COLANTE AC I PARA CERAMICAS	SINAPI	KG	9,13250000	R\$ 1,17	R\$ 10,69
00001287	PISO EM CERAMICA ESMALTADA, COR LISA, PEI MAIOR OU IGUAL A 4, FORMATO MENOR OU IGUAL A 2025 CM2	SINAPI	M2	1,05710000	R\$ 36,31	R\$ 38,38
00034357	REJUNTE CIMENTICIO, QUALQUER COR	SINAPI	KG	0,24100000	R\$ 6,87	R\$ 1,66
				TOTAL Material:		R\$ 50,73
Mão de Obra com Encargos Complementares		FONTE	UNID	COEFICIENTE	PREÇO UNITÁRIO	TOTAL
88256	AZULEJISTA OU LADRILHISTA COM ENCARGOS COMPLEMENTARES	SINAPI	H	0,24110000	R\$ 29,08	R\$ 7,01
88316	SERVENTE COM ENCARGOS COMPLEMENTARES	SINAPI	H	0,12900000	R\$ 23,37	R\$ 3,01
				TOTAL Mão de Obra com Encargos Complementares:		R\$ 10,02
				VALOR:		60,73

8.9. 87246 REVESTIMENTO CERÂMICO PARA PISO COM PLACAS TIPO ESMALTADA DE DIMENSÕES 35X35 CM APLICADA EM AMBIENTES DE ÁREA MENOR QUE 5 M2. AF_02/2023_PE (M2)

Material		FONTE	UNID	COEFICIENTE	PREÇO UNITÁRIO	TOTAL
00001381	ARGAMASSA COLANTE AC I PARA CERAMICAS	SINAPI	KG	9,13250000	R\$ 1,17	R\$ 10,69
00001287	PISO EM CERAMICA ESMALTADA, COR LISA, PEI MAIOR OU IGUAL A 4, FORMATO MENOR OU IGUAL A 2025 CM2	SINAPI	M2	1,08100000	R\$ 36,31	R\$ 39,25
00034357	REJUNTE CIMENTICIO, QUALQUER COR	SINAPI	KG	0,24100000	R\$ 6,87	R\$ 1,66
					TOTAL Material:	R\$ 51,60
Mão de Obra com Encargos Complementares		FONTE	UNID	COEFICIENTE	PREÇO UNITÁRIO	TOTAL
88256	AZULEJISTA OU LADRILHISTA COM ENCARGOS COMPLEMENTARES	SINAPI	H	0,67970000	R\$ 29,08	R\$ 19,77
88316	SERVENTE COM ENCARGOS COMPLEMENTARES	SINAPI	H	0,18930000	R\$ 23,37	R\$ 4,42
					TOTAL Mão de Obra com Encargos Complementares:	R\$ 24,19
					VALOR:	75,76

8.10. 97084 COMPACTAÇÃO MECÂNICA DE SOLO PARA EXECUÇÃO DE RADIER, PISO DE CONCRETO OU LAJE SOBRE SOLO, COM COMPACTADOR DE SOLOS TIPO PLACA VIBRATÓRIA. AF_09/2021 (M2)

Equipamento Custo Horário		FONTE	UNID	COEFICIENTE	PREÇO UNITÁRIO	TOTAL
91277	PLACA VIBRATÓRIA REVERSÍVEL COM MOTOR 4 TEMPOS A GASOLINA, FORÇA CENTRÍFUGA DE 25 KN (2500 KGF), POTÊNCIA 5,5 CV - CHP DIURNO. AF_08/2015	SINAPI	CHP	0,00500000	R\$ 10,76	R\$ 0,05
				TOTAL Equipamento Custo Horário:		R\$ 0,05
Mão de Obra com Encargos Complementares		FONTE	UNID	COEFICIENTE	PREÇO UNITÁRIO	TOTAL
88309	PEDREIRO COM ENCARGOS COMPLEMENTARES	SINAPI	H	0,00900000	R\$ 29,21	R\$ 0,26
88316	SERVENTE COM ENCARGOS COMPLEMENTARES	SINAPI	H	0,01900000	R\$ 23,37	R\$ 0,44
				TOTAL Mão de Obra com Encargos Complementares:		R\$ 0,70
				VALOR:		0,75

8.11. 94990 EXECUÇÃO DE PASSEIO (CALÇADA) OU PISO DE CONCRETO COM CONCRETO MOLDADO IN LOCO, FEITO EM OBRA, ACABAMENTO CONVENCIONAL, NÃO ARMADO. AF_08/2022 (M3)

Material		FONTE	UNID	COEFICIENTE	PREÇO UNITÁRIO	TOTAL
00002692	DESMOLDANTE PROTETOR PARA FORMAS DE MADEIRA, DE BASE OLEOSA EMULSIONADA EM AGUA	SINAPI	L	0,02130000	R\$ 9,95	R\$ 0,21
00005068	PREGO DE AÇO POLIDO COM CABECA 17 X 21 (2 X 11)	SINAPI	KG	0,29940000	R\$ 13,22	R\$ 3,96
00004509	SARRAFO *2,5 X 10* CM EM PINUS, MISTA OU EQUIVALENTE DA REGIAO - BRUTA	SINAPI	M	3,12500000	R\$ 5,81	R\$ 18,16
00004517	SARRAFO *2,5 X 7,5* CM EM PINUS, MISTA OU EQUIVALENTE DA REGIAO - BRUTA	SINAPI	M	2,50000000	R\$ 4,01	R\$ 10,03
				TOTAL Material:		R\$ 32,36
Mão de Obra com Encargos Complementares		FONTE	UNID	COEFICIENTE	PREÇO UNITÁRIO	TOTAL
88262	CARPINTEIRO DE FORMAS COM ENCARGOS COMPLEMENTARES	SINAPI	H	1,62680000	R\$ 28,79	R\$ 46,84
88309	PEDREIRO COM ENCARGOS COMPLEMENTARES	SINAPI	H	1,41490000	R\$ 29,21	R\$ 41,33
88316	SERVENTE COM ENCARGOS COMPLEMENTARES	SINAPI	H	3,04170000	R\$ 23,37	R\$ 71,08
				TOTAL Mão de Obra com Encargos Complementares:		R\$ 159,25
Serviço		FONTE	UNID	COEFICIENTE	PREÇO UNITÁRIO	TOTAL
94964	CONCRETO FCK = 20MPa, TRAÇO 1:2,7:3 (EM MASSA SECA DE CIMENTO/ AREIA MÉDIA/ BRITA 1) - PREPARO MECÂNICO COM BETONEIRA 400 L. AF_05/2021	SINAPI	M3	1,23150000	R\$ 505,21	R\$ 622,17
				TOTAL Serviço:		R\$ 622,17



GOVERNO MUNICIPAL DE CATUNDA



OBRA: EXECUÇÃO DOS SERVIÇOS DE CONSTRUÇÃO DE 20 UNIDADES HABITACIONAIS NO MUNICÍPIO DE CATUNDA - CE

LOCAL: RUA RAIMUNDA RODRIGUES VASCONCELOS, SN, ALTO BELA VISTA, CATUNDA-CE

FONTE: SINAPI 2025/05 SEM DESONERAÇÃO - SEINFRA 28.0 SEM DESONERAÇÃO / BDI=21,04% / LS=115,10%; 114,15% (HORISTA) E 71,84%; 71,31% (MENSALISTA)

DATA: 06/01/2026

COMPOSIÇÕES DE PREÇOS

VALOR: 813,72

8.12. 98695 SOLEIRA EM MÁRMORE, LARGURA 15 CM, ESPESSURA 2,0 CM. AF_09/2020 (M)

Material	FONTE	UNID	COEFICIENTE	PREÇO UNITÁRIO	TOTAL
00037595 ARGAMASSA COLANTE TIPO AC III	SINAPI	KG	1,29000000	R\$ 3,59	R\$ 4,63
00004828 SOLEIRA/ PEITORIL EM MÁRMORE, POLIDO, BRANCO COMUM, L= *15* CM, E= *2* CM, CORTE RETO	SINAPI	M	1,00000000	R\$ 71,58	R\$ 71,58
TOTAL Material:					R\$ 76,21
Mão de Obra com Encargos Complementares					
	FONTE	UNID	COEFICIENTE	PREÇO UNITÁRIO	TOTAL
88274 MARMORISTA/GRANITEIRO COM ENCARGOS COMPLEMENTARES	SINAPI	H	0,54700000	R\$ 28,62	R\$ 15,66
88316 SERVENTE COM ENCARGOS COMPLEMENTARES	SINAPI	H	0,27300000	R\$ 23,37	R\$ 6,38
TOTAL Mão de Obra com Encargos Complementares:					R\$ 22,04
VALOR:					98,24

8.13. 88648 RODAPÉ CERÂMICO DE 7CM DE ALTURA COM PLACAS TIPO ESMALTADA DE DIMENSÕES 35X35CM. AF_02/2023 (M)

Material	FONTE	UNID	COEFICIENTE	PREÇO UNITÁRIO	TOTAL
00001381 ARGAMASSA COLANTE AC I PARA CERAMICAS	SINAPI	KG	0,63920000	R\$ 1,17	R\$ 0,75
00001287 PISO EM CERAMICA ESMALTADA, COR LISA, PEI MAIOR OU IGUAL A 4, FORMATO MENOR OU IGUAL A 2025 CM2	SINAPI	M2	0,12250000	R\$ 36,31	R\$ 4,45
00034357 REJUNTE CIMENTICIO, QUALQUER COR	SINAPI	KG	0,09200000	R\$ 6,87	R\$ 0,63
TOTAL Material:					R\$ 5,83
Mão de Obra com Encargos Complementares					
	FONTE	UNID	COEFICIENTE	PREÇO UNITÁRIO	TOTAL
88256 AZULEJISTA OU LADRILHISTA COM ENCARGOS COMPLEMENTARES	SINAPI	H	0,07260000	R\$ 29,08	R\$ 2,11
88316 SERVENTE COM ENCARGOS COMPLEMENTARES	SINAPI	H	0,02860000	R\$ 23,37	R\$ 0,67
TOTAL Mão de Obra com Encargos Complementares:					R\$ 2,78
VALOR:					8,58

8.14. 101965 PEITORIL LINEAR EM GRANITO OU MÁRMORE, L = 15CM, ASSENTADO COM ARGAMASSA 1:6 COM ADITIVO. AF_11/2020 (M)

Equipamento Custo Horário		FONTE	UNID	COEFICIENTE	PREÇO UNITÁRIO	TOTAL
91693	SERRA CIRCULAR DE BANCADA COM MOTOR ELÉTRICO POTÊNCIA DE 5HP, COM COIFA PARA DISCO 10" - CHI DIURNO. AF_08/2015	SINAPI	CHI	0,39800000	R\$ 32,71	R\$ 13,02
91692	SERRA CIRCULAR DE BANCADA COM MOTOR ELÉTRICO POTÊNCIA DE 5HP, COM COIFA PARA DISCO 10" - CHP DIURNO. AF_08/2015	SINAPI	CHP	0,02100000	R\$ 34,10	R\$ 0,72
				TOTAL Equipamento Custo Horário:		R\$ 13,74
Material		FONTE	UNID	COEFICIENTE	PREÇO UNITÁRIO	TOTAL
00034747	PEITORIL EM MARMORE, POLIDO, BRANCO COMUM, L= *15* CM, E= *2,0* CM, COM PINGADEIRA	SINAPI	M	1,04000000	R\$ 95,13	R\$ 98,94
				TOTAL Material:		R\$ 98,94
Mão de Obra com Encargos Complementares		FONTE	UNID	COEFICIENTE	PREÇO UNITÁRIO	TOTAL
88274	MARMORISTA/GRANITEIRO COM ENCARGOS COMPLEMENTARES	SINAPI	H	0,41900000	R\$ 28,62	R\$ 11,99
88316	SERVENTE COM ENCARGOS COMPLEMENTARES	SINAPI	H	0,20900000	R\$ 23,37	R\$ 4,88
				TOTAL Mão de Obra com Encargos Complementares:		R\$ 16,87
Serviço		FONTE	UNID	COEFICIENTE	PREÇO UNITÁRIO	TOTAL
87283	ARGAMASSA TRAÇO 1:6 (EM VOLUME DE CIMENTO E AREIA MEDIA UMIDA) COM ADIÇÃO DE PLASTIFICANTE PARA EMBOÇO/MASSA ÚNICA/ASSENTAMENTO DE ALVENARIA DE VERDAÇÃO, PREPARO MECÂNICO	SINAPI	M3	0,00600000	R\$ 495,34	R\$ 2,97
				TOTAL Serviço:		R\$ 2,97
				VALOR:		132,49

9.1. 93653 DISJUNTOR MONOPOLAR TIPO DIN, CORRENTE NOMINAL DE 10A - FORNECIMENTO E INSTALAÇÃO. AF_10/2020 (UN)

Material	FONTE	UNID	COEFICIENTE	PREÇO UNITÁRIO	TOTAL
00034653 DISJUNTOR TERMOMAGNETICO PARA TRILHO DIN (IEC), MONOPOLAR, 6 - 32 A	SINAPI	UN	1,00000000	R\$ 8,41	R\$ 8,41
00001570 TERMINAL A COMPRESSAO EM COBRE ESTANHADO PARA CABO 2,5 MM2, 1 FURO E 1 COMPRESSAO, PARA PARAFUSO DE FIXACAO M5	SINAPI	UN	1,00000000	R\$ 1,04	R\$ 1,04
TOTAL Material:					R\$ 9,45
Mão de Obra com Encargos Complementares					
	FONTE	UNID	COEFICIENTE	PREÇO UNITÁRIO	TOTAL
88247 AUXILIAR DE ELETRICISTA COM ENCARGOS COMPLEMENTARES	SINAPI	H	0,03520000	R\$ 24,99	R\$ 0,88
88264 ELETRICISTA COM ENCARGOS COMPLEMENTARES	SINAPI	H	0,03520000	R\$ 29,57	R\$ 1,04
TOTAL Mão de Obra com Encargos Complementares:					R\$ 1,92
VALOR:					11,36

9.2. 93654 DISJUNTOR MONOPOLAR TIPO DIN, CORRENTE NOMINAL DE 16A - FORNECIMENTO E INSTALAÇÃO. AF_10/2020 (UN)

Material	FONTE	UNID	COEFICIENTE	PREÇO UNITÁRIO	TOTAL
----------	-------	------	-------------	----------------	-------



GOVERNO MUNICIPAL DE CATUNDA



OBRA: EXECUÇÃO DOS SERVIÇOS DE CONSTRUÇÃO DE 20 UNIDADES HABITACIONAIS NO MUNICÍPIO DE CATUNDA - CE

LOCAL: RUA RAIMUNDA RODRIGUES VASCONCELOS, SN, ALTO BELA VISTA, CATUNDA-CE

FONTE: SINAPI 2025/05 SEM DESONERAÇÃO - SEINFRA 28.0 SEM DESONERAÇÃO / BDI=21,04% / LS=115,10%; 114,15% (HORISTA) E 71,84%; 71,31% (MENSALISTA)

DATA: 06/01/2026

COMPOSIÇÕES DE PREÇOS

00034653	DISJUNTOR TERMOMAGNETICO PARA TRILHO DIN (IEC), MONOPOLAR, 6 - 32 A	SINAPI	UN	1,00000000	R\$ 8,41	R\$ 8,41
00001570	TERMINAL A COMPRESSAO EM COBRE ESTANHADO PARA CABO 2,5 MM2, 1 FURO E 1 COMPRESSAO, PARA PARAFUSO DE FIXACAO M5	SINAPI	UN	1,00000000	R\$ 1,04	R\$ 1,04
					TOTAL Material:	R\$ 9,45
Mão de Obra com Encargos Complementares		FONTE	UNID	COEFICIENTE	PREÇO UNITÁRIO	TOTAL
88247	AUXILIAR DE ELETRICISTA COM ENCARGOS COMPLEMENTARES	SINAPI	H	0,04760000	R\$ 24,99	R\$ 1,19
88264	ELETRICISTA COM ENCARGOS COMPLEMENTARES	SINAPI	H	0,04760000	R\$ 29,57	R\$ 1,41
					TOTAL Mão de Obra com Encargos Complementares:	R\$ 2,60
					VALOR:	12,03

9.3. 93656 DISJUNTOR MONOPOLAR TIPO DIN, CORRENTE NOMINAL DE 25A - FORNECIMENTO E INSTALAÇÃO. AF_10/2020 (UN)

Material		FONTE	UNID	COEFICIENTE	PREÇO UNITÁRIO	TOTAL
00034653	DISJUNTOR TERMOMAGNETICO PARA TRILHO DIN (IEC), MONOPOLAR, 6 - 32 A	SINAPI	UN	1,00000000	R\$ 8,41	R\$ 8,41
00001571	TERMINAL A COMPRESSAO EM COBRE ESTANHADO PARA CABO 4 MM2, 1 FURO E 1 COMPRESSAO, PARA PARAFUSO DE FIXACAO M5	SINAPI	UN	1,00000000	R\$ 1,35	R\$ 1,35
				TOTAL Material:		R\$ 9,76
Mão de Obra com Encargos Complementares		FONTE	UNID	COEFICIENTE	PREÇO UNITÁRIO	TOTAL
88247	AUXILIAR DE ELETRICISTA COM ENCARGOS COMPLEMENTARES	SINAPI	H	0,06630000	R\$ 24,99	R\$ 1,66
88264	ELETRICISTA COM ENCARGOS COMPLEMENTARES	SINAPI	H	0,06630000	R\$ 29,57	R\$ 1,96
				TOTAL Mão de Obra com Encargos Complementares:		R\$ 3,62
				VALOR:		13,37

9.4. 93659 DISJUNTOR MONOPOLAR TIPO DIN, CORRENTE NOMINAL DE 50A - FORNECIMENTO E INSTALAÇÃO. AF_10/2020 (UN)

Material		FONTE	UNID	COEFICIENTE	PREÇO UNITÁRIO	TOTAL
00034686	DISJUNTOR TERMOMAGNETICO PARA TRILHO DIN (IEC), MONOPOLAR, 40 - 50 A	SINAPI	UN	1,00000000	R\$ 12,48	R\$ 12,48
00001575	TERMINAL A COMPRESSAO EM COBRE ESTANHADO PARA CABO 16 MM2, 1 FURO E 1 COMPRESSAO, PARA PARAFUSO DE FIXACAO M6	SINAPI	UN	1,00000000	R\$ 2,06	R\$ 2,06
				TOTAL Material:		R\$ 14,54
Mão de Obra com Encargos Complementares		FONTE	UNID	COEFICIENTE	PREÇO UNITÁRIO	TOTAL
88247	AUXILIAR DE ELETRICISTA COM ENCARGOS COMPLEMENTARES	SINAPI	H	0,18920000	R\$ 24,99	R\$ 4,73
88264	ELETRICISTA COM ENCARGOS COMPLEMENTARES	SINAPI	H	0,18920000	R\$ 29,57	R\$ 5,59
				TOTAL Mão de Obra com Encargos Complementares:		R\$ 10,32
				VALOR:		24,85

9.5. 93674_ADP-01 DISJUNTOR BIPOLAR TIPO DR, CORRENTE NOMINAL DE 25A - FORNECIMENTO E INSTALAÇÃO. (UN)

Material		FONTE	UNID	COEFICIENTE	PREÇO UNITÁRIO	TOTAL
44091	DISJUNTOR TIPO DR, BIPOLAR DE 25A	Composições	UN	1,00000000	R\$ 209,90	R\$ 209,90
00001571	TERMINAL A COMPRESSAO EM COBRE ESTANHADO PARA CABO 4 MM2, 1 FURO E 1 COMPRESSAO, PARA PARAFUSO DE FIXACAO M5	SINAPI	UN	2,00000000	R\$ 1,35	R\$ 2,70
				TOTAL Material:		R\$ 212,60
Mão de Obra com Encargos Complementares		FONTE	UNID	COEFICIENTE	PREÇO UNITÁRIO	TOTAL
88247	AUXILIAR DE ELETRICISTA COM ENCARGOS COMPLEMENTARES	SINAPI	H	0,13250000	R\$ 24,99	R\$ 3,31
88264	ELETRICISTA COM ENCARGOS COMPLEMENTARES	SINAPI	H	0,13250000	R\$ 29,57	R\$ 3,92
				TOTAL Mão de Obra com Encargos Complementares:		R\$ 7,23
				VALOR:		219,83

9.6. 101493 ENTRADA DE ENERGIA ELÉTRICA, AÉREA, MONOFÁSICA, COM CAIXA DE EMBUTIR, CABO DE 10 MM2 E DISJUNTOR DIN 50A (NÃO INCLUSO O POSTE DE CONCRETO). AF_07/2020_PS (UN)

Material	FONTE	UNID	COEFICIENTE	PREÇO UNITÁRIO	TOTAL
00001094	ARMAÇAO VERTICAL COM HASTE E CONTRA-PINO, EM CHAPA DE AÇO GALVANIZADO 3/16", COM 1 ESTRIBO, SEM ISOLADOR	SINAPI	UN	R\$ 18,24	R\$ 18,24
00011267	ARRUELA LISA, REDONDA, DE LATAO POLIDO, DIAMETRO NOMINAL 5/8", DIAMETRO EXTERNO = 34 MM, DIAMETRO DO FURO = 17 MM, ESPESSURA = *2,5* MM	SINAPI	UN	R\$ 1,43	R\$ 2,86
00034643	CAIXA DE INSPECAO PARA ATERRAMENTO E PARA RAIOS, EM POLIPROPILENO, DIAMETRO = 300 MM X ALTURA = 400 MM (INCLUIDA TAMPA SEM ESCOTILHA)	SINAPI	UN	R\$ 46,28	R\$ 46,28
00039808	CAIXA PARA MEDIDOR MONOFASICO, EM POLICARBONATO / TERMOPLASTICO, PARA ALOJAR 1 DISJUNTOR (PADRAO DA CONCESSIONARIA LOCAL)	SINAPI	UN	R\$ 71,37	R\$ 71,37
00014153	FITA METALICA PERFURADA, L = *18* MM, ROLO DE 30 M, CARGA RECOMENDADA = *30* KGF	SINAPI	UN	R\$ 61,74	R\$ 3,70
00003398	ISOLADOR DE PORCELANA, TIPO ROLDANA, DIMENSOES DE *72* X *72* MM, PARA USO EM BAIXA TENSÃO	SINAPI	UN	R\$ 5,32	R\$ 5,32



GOVERNO MUNICIPAL DE CATUNDA



OBRA: EXECUÇÃO DOS SERVIÇOS DE CONSTRUÇÃO DE 20 UNIDADES HABITACIONAIS NO MUNICÍPIO DE CATUNDA - CE

LOCAL: RUA RAIMUNDA RODRIGUES VASCONCELOS, SN, ALTO BELA VISTA, CATUNDA-CE

FONTE: SINAPI 2025/05 SEM DESONERAÇÃO - SEINFRA 28.0 SEM DESONERAÇÃO / BDI=21,04% / LS=115,10%; 114,15% (HORISTA) E 71,84%; 71,31% (MENSALISTA)

DATA: 06/01/2026

COMPOSIÇÕES DE PREÇOS					
00004346	PARAFUSO DE FERRO POLIDO, SEXTAVADO, COM ROSCA PARCIAL, DIAMETRO 5/8", COMPRIMENTO 6", COM PORCA E ARRUELA DE PRESSAO MEDIA	SINAPI	UN	3,00000000	R\$ 12,88
00039997	PORCA ZINCADA, SEXTAVADA, DIAMETRO 1/4"	SINAPI	UN	2,00000000	R\$ 0,38
00039996	VERGALHAO ZINCADO ROSCA TOTAL, 1/4" (6,3 MM)	SINAPI	M	0,16640000	R\$ 5,43
TOTAL Material:					R\$ 188,07

Mão de Obra com Encargos Complementares	FONTE	UNID	COEFICIENTE	PREÇO UNITÁRIO	TOTAL
88247	AUXILIAR DE ELETRICISTA COM ENCARGOS COMPLEMENTARES	SINAPI	H	0,31620000	R\$ 24,99
88264	ELETRICISTA COM ENCARGOS COMPLEMENTARES	SINAPI	H	2,84630000	R\$ 29,57

TOTAL Mão de Obra com Encargos Complementares: R\$ 92,07

Serviço	FONTE	UNID	COEFICIENTE	PREÇO UNITÁRIO	TOTAL
87367	ARGAMASSA TRAÇO 1:1:6 (EM VOLUME DE CIMENTO, CAL E AREIA MÉDIA ÚMIDA) PARA EMBOÇO/MASSA ÚNICA/ASSENTAMENTO DE ALVENARIA DE VEDAÇÃO, PREPARO MANUAL. AF_08/2019	SINAPI	M3	0,00800000	R\$ 748,74
100578	ASSENTAMENTO DE POSTE DE CONCRETO COM COMPRIMENTO NOMINAL DE 9 M, CARGA NOMINAL MENOR OU IGUAL A 1000 DAN, ENGASTAMENTO SIMPLES COM 1,5 M DE SOLO (NÃO INCLUI FORNECIMENTO). AF_04/2025	SINAPI	UN	1,00000000	R\$ 574,60
91933	CABO DE COBRE FLEXÍVEL ISOLADO, 10 MM², ANTI-CHAMA 0,6/1,0 KV, PARA CIRCUITOS TERMINAIS - FORNECIMENTO E INSTALAÇÃO. AF_03/2023	SINAPI	M	11,00000000	R\$ 16,27
104749	CONECTOR GRAMPO METÁLICO TIPO OLHAL, PARA SPDA, PARA HASTE DE ATERRAMENTO DE 3/4" E CABOS DE 10 A 50 MM² - FORNECIMENTO E INSTALAÇÃO. AF_08/2023	SINAPI	UN	1,00000000	R\$ 19,76
96977	CORDOALHA DE COBRE NU 50 MM², ENTERRADA - FORNECIMENTO E INSTALAÇÃO. AF_08/2023	SINAPI	M	1,95000000	R\$ 57,29
91919	CURVA 180 GRAUS PARA ELETRODUTO, PVC, ROSCÁVEL, DN 32 MM (1"), PARA CIRCUITOS TERMINAIS, INSTALADA EM PAREDE - FORNECIMENTO E INSTALAÇÃO. AF_03/2023	SINAPI	UN	1,00000000	R\$ 22,51
91917	CURVA 90 GRAUS PARA ELETRODUTO, PVC, ROSCÁVEL, DN 32 MM (1"), PARA CIRCUITOS TERMINAIS, INSTALADA EM PAREDE - FORNECIMENTO E INSTALAÇÃO. AF_03/2023	SINAPI	UN	1,00000000	R\$ 21,01
93659	DISJUNTOR MONOPOLAR TIPO DIN, CORRENTE NOMINAL DE 50A - FORNECIMENTO E INSTALAÇÃO. AF_10/2020	SINAPI	UN	1,00000000	R\$ 24,85
91872	ELETRODUTO RÍGIDO ROSCÁVEL, PVC, DN 32 MM (1"), PARA CIRCUITOS TERMINAIS, INSTALADO EM PAREDE - FORNECIMENTO E INSTALAÇÃO. AF_03/2023	SINAPI	M	6,05000000	R\$ 17,72
96986	HASTE DE ATERRAMENTO, DIÂMETRO 3/4", COM 3 METROS - FORNECIMENTO E INSTALAÇÃO. AF_08/2023	SINAPI	UN	1,00000000	R\$ 114,15
91885	LUVÁ PARA ELETRODUTO, PVC, ROSCÁVEL, DN 32 MM (1"), PARA CIRCUITOS TERMINAIS, INSTALADA EM PAREDE - FORNECIMENTO E INSTALAÇÃO. AF_03/2023	SINAPI	UN	1,00000000	R\$ 13,19
TOTAL Serviço:					R\$ 1.193,96
VALOR:					1.474,06

9.7. 101873_ADP-01 FORNECIMENTO E INSTALAÇÃO DE PRESSURIZADOR ACOPLADO AO CHUVEIRO (TENSÃO: 220V - PRESSÃO MINIMA: 0,7MCA / PRESSÃO MÁXIMA: 2,5MCA - ENTRADA 1/2" / SAÍDA 1/2") (UN)

Material	FONTE	UNID	COEFICIENTE	PREÇO UNITÁRIO	TOTAL
00039805	QUADRO DE DISTRIBUIÇÃO, EM PVC, DE EMBUTIR, COM BARRAMENTO TERRA / NEUTRO PARA 12 DISJUNTORES NEMA OU 16 DISJUNTORES DIN	SINAPI	UN	1,00000000	R\$ 129,90
43893	SUPORE PARA 12 DISJUNTORES	Composições	UN	1,00000000	R\$ 34,99
TOTAL Material:					R\$ 164,89

Mão de Obra com Encargos Complementares	FONTE	UNID	COEFICIENTE	PREÇO UNITÁRIO	TOTAL
88247	AUXILIAR DE ELETRICISTA COM ENCARGOS COMPLEMENTARES	SINAPI	H	0,78110000	R\$ 24,99
88264	ELETRICISTA COM ENCARGOS COMPLEMENTARES	SINAPI	H	0,78110000	R\$ 29,57
TOTAL Mão de Obra com Encargos Complementares:					R\$ 42,62

Serviço	FONTE	UNID	COEFICIENTE	PREÇO UNITÁRIO	TOTAL
87367	ARGAMASSA TRAÇO 1:1:6 (EM VOLUME DE CIMENTO, CAL E AREIA MÉDIA ÚMIDA) PARA EMBOÇO/MASSA ÚNICA/ASSENTAMENTO DE ALVENARIA DE VEDAÇÃO, PREPARO MANUAL. AF_08/2019	SINAPI	M3	0,01170000	R\$ 748,74
TOTAL Serviço:					R\$ 8,76
VALOR:					216,27

9.8. 103782 LUMINÁRIA TIPO PLAFON CIRCULAR, DE SOBREPOR, COM LED DE 12/13 W - FORNECIMENTO E INSTALAÇÃO. AF_09/2024 (UN)

Material	FONTE	UNID	COEFICIENTE	PREÇO UNITÁRIO	TOTAL
00039385	LUMINARIA LED PLAFON REDONDO DE SOBREPOR BIVOLT 12/13 W, D = *17* CM	SINAPI	UN	1,00000000	R\$ 10,91
TOTAL Material:					R\$ 10,91

Mão de Obra com Encargos Complementares	FONTE	UNID	COEFICIENTE	PREÇO UNITÁRIO	TOTAL
88247	AUXILIAR DE ELETRICISTA COM ENCARGOS COMPLEMENTARES	SINAPI	H	0,15093750	R\$ 24,99
88264	ELETRICISTA COM ENCARGOS COMPLEMENTARES	SINAPI	H	0,48299990	R\$ 29,57



GOVERNO MUNICIPAL DE
CATUNDA



OBRA: EXECUÇÃO DOS SERVIÇOS DE CONSTRUÇÃO DE 20 UNIDADES HABITACIONAIS NO MUNICÍPIO DE CATUNDA - CE

LOCAL: RUA RAIMUNDA RODRIGUES VASCONCELOS, SN, ALTO BELA VISTA, CATUNDA-CE

FONTE: SINAPI 2025/05 SEM DESONERAÇÃO - SEINFRA 28.0 SEM DESONERAÇÃO / BDI=21,04% / LS=115,10%; 114,15% (HORISTA) E 71,84%; 71,31% (MENSALISTA)

DATA: 06/01/2026

COMPOSIÇÕES DE PREÇOS

TOTAL Mão de Obra com Encargos Complementares:	R\$ 18,05
VALOR:	28,96

9.9. 97610 LÂMPADA COMPACTA DE LED 10 W, BASE E27 - FORNECIMENTO E INSTALAÇÃO. AF_09/2024 (UN)

Material		FONTE	UNID	COEFICIENTE	PREÇO UNITÁRIO	TOTAL
00038194	LAMPADA LED 10 W BIVOLT BRANCA, FORMATO TRADICIONAL (BASE E27)	SINAPI	UN	1,00000000	R\$ 4,75	R\$ 4,75
00012295	SOQUETE DE BAQUELITE BASE E27, PARA LAMPADAS	SINAPI	UN	1,00000000	R\$ 2,30	R\$ 2,30
TOTAL Material:						R\$ 7,05
Mão de Obra com Encargos Complementares		FONTE	UNID	COEFICIENTE	PREÇO UNITÁRIO	TOTAL
88247	AUXILIAR DE ELETRICISTA COM ENCARGOS COMPLEMENTARES	SINAPI	H	0,05087500	R\$ 24,99	R\$ 1,27
88264	ELETRICISTA COM ENCARGOS COMPLEMENTARES	SINAPI	H	0,16280000	R\$ 29,57	R\$ 4,81
TOTAL Mão de Obra com Encargos Complementares:						R\$ 6,08
VALOR:						13,13

9.10. 91953 INTERRUPTOR SIMPLES (1 MÓDULO), 10A/250V, INCLUINDO SUPORTE E PLACA - FORNECIMENTO E INSTALAÇÃO. AF_03/2023 (UN)

Serviço		FONTE	UNID	COEFICIENTE	PREÇO UNITÁRIO	TOTAL
91952	INTERRUPTOR SIMPLES (1 MÓDULO), 10A/250V, SEM SUPORTE E SEM PLACA - FORNECIMENTO E INSTALAÇÃO. AF_03/2023	SINAPI	UN	1,00000000	R\$ 19,71	R\$ 19,71
91946	SUPORTE PARAFUSADO COM PLACA DE ENCAIXE 4" X 2" MÉDIO (1,30 M DO PISO) PARA PONTO ELÉTRICO - FORNECIMENTO E INSTALAÇÃO. AF_03/2023	SINAPI	UN	1,00000000	R\$ 11,51	R\$ 11,51
TOTAL Serviço:						R\$ 31,22
VALOR:						31,22

9.11. 91959 INTERRUPTOR SIMPLES (2 MÓDULOS), 10A/250V, INCLUINDO SUPORTE E PLACA - FORNECIMENTO E INSTALAÇÃO. AF_03/2023 (UN)

Serviço		FONTE	UNID	COEFICIENTE	PREÇO UNITÁRIO	TOTAL
91958	INTERRUPTOR SIMPLES (2 MÓDULOS), 10A/250V, SEM SUPORTE E SEM PLACA - FORNECIMENTO E INSTALAÇÃO. AF_03/2023	SINAPI	UN	1,00000000	R\$ 36,04	R\$ 36,04
91946	SUPORTE PARAFUSADO COM PLACA DE ENCAIXE 4" X 2" MÉDIO (1,30 M DO PISO) PARA PONTO ELÉTRICO - FORNECIMENTO E INSTALAÇÃO. AF_03/2023	SINAPI	UN	1,00000000	R\$ 11,51	R\$ 11,51
TOTAL Serviço:						R\$ 47,55
VALOR:						47,55

9.12. 92000 TOMADA BAIXA DE EMBUTIR (1 MÓDULO), 2P+T 10 A, INCLUINDO SUPORTE E PLACA - FORNECIMENTO E INSTALAÇÃO. AF_03/2023 (UN)

Serviço		FONTE	UNID	COEFICIENTE	PREÇO UNITÁRIO	TOTAL
91946	SUPORTE PARAFUSADO COM PLACA DE ENCAIXE 4" X 2" MÉDIO (1,30 M DO PISO) PARA PONTO ELÉTRICO - FORNECIMENTO E INSTALAÇÃO. AF_03/2023	SINAPI	UN	1,00000000	R\$ 11,51	R\$ 11,51
91998	TOMADA BAIXA DE EMBUTIR (1 MÓDULO), 2P+T 10 A, SEM SUPORTE E SEM PLACA - FORNECIMENTO E INSTALAÇÃO. AF_03/2023	SINAPI	UN	1,00000000	R\$ 21,23	R\$ 21,23
TOTAL Serviço:						R\$ 32,74
VALOR:						32,74

9.13. 91996 TOMADA MÉDIA DE EMBUTIR (1 MÓDULO), 2P+T 10 A, INCLUINDO SUPORTE E PLACA - FORNECIMENTO E INSTALAÇÃO. AF_03/2023 (UN)

Serviço		FONTE	UNID	COEFICIENTE	PREÇO UNITÁRIO	TOTAL
91946	SUPORTE PARAFUSADO COM PLACA DE ENCAIXE 4" X 2" MÉDIO (1,30 M DO PISO) PARA PONTO ELÉTRICO - FORNECIMENTO E INSTALAÇÃO. AF_03/2023	SINAPI	UN	1,00000000	R\$ 11,51	R\$ 11,51
91994	TOMADA MÉDIA DE EMBUTIR (1 MÓDULO), 2P+T 10 A, SEM SUPORTE E SEM PLACA - FORNECIMENTO E INSTALAÇÃO. AF_03/2023	SINAPI	UN	1,00000000	R\$ 25,33	R\$ 25,33
TOTAL Serviço:						R\$ 36,84
VALOR:						36,84

9.14. 91993 TOMADA ALTA DE EMBUTIR (1 MÓDULO), 2P+T 20 A, INCLUINDO SUPORTE E PLACA - FORNECIMENTO E INSTALAÇÃO. AF_03/2023 (UN)

Serviço		FONTE	UNID	COEFICIENTE	PREÇO UNITÁRIO	TOTAL
91946	SUPORTE PARAFUSADO COM PLACA DE ENCAIXE 4" X 2" MÉDIO (1,30 M DO PISO) PARA PONTO ELÉTRICO - FORNECIMENTO E INSTALAÇÃO. AF_03/2023	SINAPI	UN	1,00000000	R\$ 11,51	R\$ 11,51
91991	TOMADA ALTA DE EMBUTIR (1 MÓDULO), 2P+T 20 A, SEM SUPORTE E SEM PLACA - FORNECIMENTO E INSTALAÇÃO. AF_03/2023	SINAPI	UN	1,00000000	R\$ 38,16	R\$ 38,16
TOTAL Serviço:						R\$ 49,67
VALOR:						49,67

9.15. 91985 INTERRUPTOR PULSADOR CAMPAINHA (1 MÓDULO), 10A/250V, INCLUINDO SUPORTE E PLACA - FORNECIMENTO E INSTALAÇÃO. AF_03/2023 (UN)

Serviço		FONTE	UNID	COEFICIENTE	PREÇO UNITÁRIO	TOTAL
91984	INTERRUPTOR PULSADOR CAMPAINHA (1 MÓDULO), 10A/250V, SEM SUPORTE E SEM PLACA - FORNECIMENTO E INSTALAÇÃO. AF_03/2023	SINAPI	UN	1,00000000	R\$ 18,57	R\$ 18,57
91946	SUPORTE PARAFUSADO COM PLACA DE ENCAIXE 4" X 2" MÉDIO (1,30 M DO PISO) PARA PONTO ELÉTRICO - FORNECIMENTO E INSTALAÇÃO. AF_03/2023	SINAPI	UN	1,00000000	R\$ 11,51	R\$ 11,51
TOTAL Serviço:						R\$ 30,08
VALOR:						30,08



GOVERNO MUNICIPAL DE CATUNDA



OBRA: EXECUÇÃO DOS SERVIÇOS DE CONSTRUÇÃO DE 20 UNIDADES HABITACIONAIS NO MUNICÍPIO DE CATUNDA - CE

LOCAL: RUA RAIMUNDA RODRIGUES VASCONCELOS, SN, ALTO BELA VISTA, CATUNDA-CE

FONTE: SINAPI 2025/05 SEM DESONERAÇÃO - SEINFRA 28.0 SEM DESONERAÇÃO / BDI=21,04% / LS=115,10%; 114,15% (HORISTA) E 71,84%; 71,31% (MENSALISTA)

DATA: 06/01/2026

COMPOSIÇÕES DE PREÇOS

9.16. 91987 CAMPAINHA CIGARRA (1 MÓDULO), 10A/250V, INCLUINDO SUPORTE E PLACA - FORNECIMENTO E INSTALAÇÃO. AF_03/2023 (UN)

Serviço		FONTE	UNID	COEFICIENTE	PREÇO UNITÁRIO	TOTAL
91986	CAMPAINHA CIGARRA (1 MÓDULO), 10A/250V, SEM SUPORTE E SEM PLACA - FORNECIMENTO E INSTALAÇÃO. AF_03/2023	SINAPI	UN	1,00000000	R\$ 38,63	R\$ 38,63
91946	SUPORTE PARAFUSADO COM PLACA DE ENCAIXE 4" X 2" MÉDIO (1,30 M DO PISO) PARA PONTO ELÉTRICO - FORNECIMENTO E INSTALAÇÃO. AF_03/2023	SINAPI	UN	1,00000000	R\$ 11,51	R\$ 11,51
TOTAL Serviço:						R\$ 50,14
VALOR:						50,14

9.17. 91947_ADP-01 ESPELHO / PLACA CEGA 4" X 2", PARA INSTALACAO DE TOMADAS E INTERRUPTORES (UN)

Material		FONTE	UNID	COEFICIENTE	PREÇO UNITÁRIO	TOTAL
00038091	ESPELHO / PLACA CEGA 4" X 2", PARA INSTALACAO DE TOMADAS E INTERRUPTORES	SINAPI	UN	1,00000000	R\$ 2,49	R\$ 2,49
00038099	SUPORTE DE FIXACAO PARA ESPELHO / PLACA 4" X 2", PARA 3 MODULOS, PARA INSTALACAO DE TOMADAS E INTERRUPTORES (SOMENTE SUPORTE)	SINAPI	UN	1,00000000	R\$ 1,55	R\$ 1,55
TOTAL Material:						R\$ 4,04
Mão de Obra com Encargos Complementares						
88247	AUXILIAR DE ELETRICISTA COM ENCARGOS COMPLEMENTARES	SINAPI	H	0,09100000	R\$ 24,99	R\$ 2,27
88264	ELETRICISTA COM ENCARGOS COMPLEMENTARES	SINAPI	H	0,09100000	R\$ 29,57	R\$ 2,69
TOTAL Mão de Obra com Encargos Complementares:						R\$ 4,96
VALOR:						9,00

9.18. 91941 CAIXA RETANGULAR 4" X 2" BAIXA (0,30 M DO PISO), PVC, INSTALADA EM PAREDE - FORNECIMENTO E INSTALAÇÃO. AF_03/2023 (UN)

Material		FONTE	UNID	COEFICIENTE	PREÇO UNITÁRIO	TOTAL
00001872	CAIXA DE PASSAGEM, EM PVC, DE 4" X 2", PARA ELETRODUTO FLEXIVEL CORRUGADO	SINAPI	UN	1,00000000	R\$ 1,78	R\$ 1,78
TOTAL Material:						R\$ 1,78
Mão de Obra com Encargos Complementares						
88247	AUXILIAR DE ELETRICISTA COM ENCARGOS COMPLEMENTARES	SINAPI	H	0,16400000	R\$ 24,99	R\$ 4,10
88264	ELETRICISTA COM ENCARGOS COMPLEMENTARES	SINAPI	H	0,16400000	R\$ 29,57	R\$ 4,85
TOTAL Mão de Obra com Encargos Complementares:						R\$ 8,95
Serviço						
88629	ARGAMASSA TRAÇO 1:3 (EM VOLUME DE CIMENTO E AREIA MÉDIA ÚMIDA), PREPARO MANUAL. AF_08/2019	SINAPI	M3	0,00090000	R\$ 691,94	R\$ 0,62
TOTAL Serviço:						R\$ 0,62
VALOR:						11,33

9.19. 91940 CAIXA RETANGULAR 4" X 2" MÉDIA (1,30 M DO PISO), PVC, INSTALADA EM PAREDE - FORNECIMENTO E INSTALAÇÃO. AF_03/2023 (UN)

Material		FONTE	UNID	COEFICIENTE	PREÇO UNITÁRIO	TOTAL
00001872	CAIXA DE PASSAGEM, EM PVC, DE 4" X 2", PARA ELETRODUTO FLEXIVEL CORRUGADO	SINAPI	UN	1,00000000	R\$ 1,78	R\$ 1,78
TOTAL Material:						R\$ 1,78
Mão de Obra com Encargos Complementares						
88247	AUXILIAR DE ELETRICISTA COM ENCARGOS COMPLEMENTARES	SINAPI	H	0,29100000	R\$ 24,99	R\$ 7,27
88264	ELETRICISTA COM ENCARGOS COMPLEMENTARES	SINAPI	H	0,29100000	R\$ 29,57	R\$ 8,60
TOTAL Mão de Obra com Encargos Complementares:						R\$ 15,87
Serviço						
88629	ARGAMASSA TRAÇO 1:3 (EM VOLUME DE CIMENTO E AREIA MÉDIA ÚMIDA), PREPARO MANUAL. AF_08/2019	SINAPI	M3	0,00090000	R\$ 691,94	R\$ 0,62
TOTAL Serviço:						R\$ 0,62
VALOR:						18,27

9.20. 91939 CAIXA RETANGULAR 4" X 2" ALTA (2,00 M DO PISO), PVC, INSTALADA EM PAREDE - FORNECIMENTO E INSTALAÇÃO. AF_03/2023 (UN)

Material		FONTE	UNID	COEFICIENTE	PREÇO UNITÁRIO	TOTAL
00001872	CAIXA DE PASSAGEM, EM PVC, DE 4" X 2", PARA ELETRODUTO FLEXIVEL CORRUGADO	SINAPI	UN	1,00000000	R\$ 1,78	R\$ 1,78
TOTAL Material:						R\$ 1,78
Mão de Obra com Encargos Complementares						
		FONTE	UNID	COEFICIENTE	PREÇO UNITÁRIO	TOTAL



GOVERNO MUNICIPAL DE
CATUNDA



OBRA: EXECUÇÃO DOS SERVIÇOS DE CONSTRUÇÃO DE 20 UNIDADES HABITACIONAIS NO MUNICÍPIO DE CATUNDA - CE

LOCAL: RUA RAIMUNDA RODRIGUES VASCONCELOS, SN, ALTO BELA VISTA, CATUNDA-CE

FONTE: SINAPI 2025/05 SEM DESONERAÇÃO - SEINFRA 28.0 SEM DESONERAÇÃO / BDI=21,04% / LS=115,10%; 114,15% (HORISTA) E 71,84%; 71,31% (MENSALISTA)

DATA: 06/01/2026

COMPOSIÇÕES DE PREÇOS

88247	AUXILIAR DE ELETRICISTA COM ENCARGOS COMPLEMENTARES	SINAPI	H	0,55000000	R\$ 24,99	R\$ 13,74
88264	ELETRICISTA COM ENCARGOS COMPLEMENTARES	SINAPI	H	0,55000000	R\$ 29,57	R\$ 16,26
TOTAL Mão de Obra com Encargos Complementares:						R\$ 30,00
Serviço		FONTE	UNID	COEFICIENTE	PREÇO UNITÁRIO	TOTAL
88629	ARGAMASSA TRAÇO 1:3 (EM VOLUME DE CIMENTO E AREIA MÉDIA ÚMIDA), PREPARO MANUAL. AF_08/2019	SINAPI	M3	0,00090000	R\$ 691,94	R\$ 0,62
TOTAL Serviço:						R\$ 0,62
VALOR:						32,40

9.21. 91937 CAIXA OCTOGONAL 3" X 3", PVC, INSTALADA EM LAJE - FORNECIMENTO E INSTALAÇÃO. AF_03/2023 (UN)

Material		FONTE	UNID	COEFICIENTE	PREÇO UNITÁRIO	TOTAL
00001871	CAIXA OCTOGONAL DE FUNDO MOVEL, EM PVC, DE 3" X 3", PARA ELETRODUTO FLEXIVEL CORRUGADO	SINAPI	UN	1,00000000	R\$ 3,19	R\$ 3,19
TOTAL Material:						R\$ 3,19
Mão de Obra com Encargos Complementares		FONTE	UNID	COEFICIENTE	PREÇO UNITÁRIO	TOTAL
88247	AUXILIAR DE ELETRICISTA COM ENCARGOS COMPLEMENTARES	SINAPI	H	0,22200000	R\$ 24,99	R\$ 5,55
88264	ELETRICISTA COM ENCARGOS COMPLEMENTARES	SINAPI	H	0,22200000	R\$ 29,57	R\$ 6,56
TOTAL Mão de Obra com Encargos Complementares:						R\$ 12,11
VALOR:						15,29

9.22. 91924 CABO DE COBRE FLEXÍVEL ISOLADO, 1,5 MM², ANTI-CHAMA 450/750 V, PARA CIRCUITOS TERMINAIS - FORNECIMENTO E INSTALAÇÃO. AF_03/2023 (M)

Material		FONTE	UNID	COEFICIENTE	PREÇO UNITÁRIO	TOTAL
00001013	CABO DE COBRE, FLEXIVEL, CLASSE 4 OU 5, ISOLACAO EM PVC/A, ANTICHAMA BWF-B, 1 CONDUTOR, 450/750 V, SECAO NOMINAL 1,5 MM2	SINAPI	M	1,24340000	R\$ 1,41	R\$ 1,75
00021127	FITA ISOLANTE ADESIVA ANTICHAMA, USO ATE 750 V, EM ROLO DE 19 MM X 5 M	SINAPI	UN	0,00940000	R\$ 3,78	R\$ 0,04
TOTAL Material:						R\$ 1,79
Mão de Obra com Encargos Complementares		FONTE	UNID	COEFICIENTE	PREÇO UNITÁRIO	TOTAL
88247	AUXILIAR DE ELETRICISTA COM ENCARGOS COMPLEMENTARES	SINAPI	H	0,02300000	R\$ 24,99	R\$ 0,57
88264	ELETRICISTA COM ENCARGOS COMPLEMENTARES	SINAPI	H	0,02300000	R\$ 29,57	R\$ 0,68
TOTAL Mão de Obra com Encargos Complementares:						R\$ 1,25
VALOR:						3,03

9.23. 91926 CABO DE COBRE FLEXÍVEL ISOLADO, 2,5 MM², ANTI-CHAMA 450/750 V, PARA CIRCUITOS TERMINAIS - FORNECIMENTO E INSTALAÇÃO. AF_03/2023 (M)

Material		FONTE	UNID	COEFICIENTE	PREÇO UNITÁRIO	TOTAL
00001014	CABO DE COBRE, FLEXIVEL, CLASSE 4 OU 5, ISOLACAO EM PVC/A, ANTICHAMA BWF-B, 1 CONDUTOR, 450/750 V, SECAO NOMINAL 2,5 MM2	SINAPI	M	1,24340000	R\$ 2,24	R\$ 2,79
00021127	FITA ISOLANTE ADESIVA ANTICHAMA, USO ATE 750 V, EM ROLO DE 19 MM X 5 M	SINAPI	UN	0,00940000	R\$ 3,78	R\$ 0,04
TOTAL Material:						R\$ 2,83
Mão de Obra com Encargos Complementares		FONTE	UNID	COEFICIENTE	PREÇO UNITÁRIO	TOTAL
88247	AUXILIAR DE ELETRICISTA COM ENCARGOS COMPLEMENTARES	SINAPI	H	0,02900000	R\$ 24,99	R\$ 0,72
88264	ELETRICISTA COM ENCARGOS COMPLEMENTARES	SINAPI	H	0,02900000	R\$ 29,57	R\$ 0,86
TOTAL Mão de Obra com Encargos Complementares:						R\$ 1,58
VALOR:						4,38

9.24. 91928 CABO DE COBRE FLEXÍVEL ISOLADO, 4 MM², ANTI-CHAMA 450/750 V, PARA CIRCUITOS TERMINAIS - FORNECIMENTO E INSTALAÇÃO. AF_03/2023 (M)

Material		FONTE	UNID	COEFICIENTE	PREÇO UNITÁRIO	TOTAL
00000981	CABO DE COBRE, FLEXIVEL, CLASSE 4 OU 5, ISOLACAO EM PVC/A, ANTICHAMA BWF-B, 1 CONDUTOR, 450/750 V, SECAO NOMINAL 4 MM2	SINAPI	M	1,24340000	R\$ 3,72	R\$ 4,63
00021127	FITA ISOLANTE ADESIVA ANTICHAMA, USO ATE 750 V, EM ROLO DE 19 MM X 5 M	SINAPI	UN	0,00940000	R\$ 3,78	R\$ 0,04
TOTAL Material:						R\$ 4,67
Mão de Obra com Encargos Complementares		FONTE	UNID	COEFICIENTE	PREÇO UNITÁRIO	TOTAL
88247	AUXILIAR DE ELETRICISTA COM ENCARGOS COMPLEMENTARES	SINAPI	H	0,03900000	R\$ 24,99	R\$ 0,97
88264	ELETRICISTA COM ENCARGOS COMPLEMENTARES	SINAPI	H	0,03900000	R\$ 29,57	R\$ 1,15
TOTAL Mão de Obra com Encargos Complementares:						R\$ 2,12
VALOR:						6,77

9.25. 101884 CABO DE COBRE ISOLADO, 10 MM², ANTI-CHAMA 450/750 V, INSTALADO EM ELETROCALHA OU PERFILADO - FORNECIMENTO E INSTALAÇÃO. AF_10/2020 (M)

Material		FONTE	UNID	COEFICIENTE	PREÇO UNITÁRIO	TOTAL
00000980	CABO DE COBRE, FLEXIVEL, CLASSE 4 OU 5, ISOLACAO EM PVC/A, ANTICHAMA BWF-B, 1 CONDUTOR, 450/750 V, SECAO NOMINAL 10 MM2	SINAPI	M	1,02700000	R\$ 10,22	R\$ 10,50



GOVERNO MUNICIPAL DE CATUNDA



OBRA: EXECUÇÃO DOS SERVIÇOS DE CONSTRUÇÃO DE 20 UNIDADES HABITACIONAIS NO MUNICÍPIO DE CATUNDA - CE

LOCAL: RUA RAIMUNDA RODRIGUES VASCONCELOS, SN, ALTO BELA VISTA, CATUNDA-CE

FONTE: SINAPI 2025/05 SEM DESONERAÇÃO - SEINFRA 28.0 SEM DESONERAÇÃO / BDI=21,04% / LS=115,10%; 114,15% (HORISTA) E 71,84%; 71,31% (MENSALISTA)

DATA: 06/01/2026

COMPOSIÇÕES DE PREÇOS

00021127	FITA ISOLANTE ADESIVA ANTICHAMA, USO ATE 750 V, EM ROLO DE 19 MM X 5 M	SINAPI	UN	0,01000000	R\$ 3,78	R\$ 0,04
----------	--	--------	----	------------	----------	----------

TOTAL Material: R\$ 10,54

Mão de Obra com Encargos Complementares		FONTE	UNID	COEFICIENTE	PREÇO UNITÁRIO	TOTAL
88247	AUXILIAR DE ELETRICISTA COM ENCARGOS COMPLEMENTARES	SINAPI	H	0,00380000	R\$ 24,99	R\$ 0,09
88264	ELETRICISTA COM ENCARGOS COMPLEMENTARES	SINAPI	H	0,00380000	R\$ 29,57	R\$ 0,11
TOTAL Mão de Obra com Encargos Complementares:						R\$ 0,20
VALOR:						10,72

9.26. 92980 CABO DE COBRE FLEXÍVEL ISOLADO, 10 MM², ANTI-CHAMA 0,6/1,0 KV, PARA DISTRIBUIÇÃO - FORNECIMENTO E INSTALAÇÃO. AF_10/2020 (M)

Material		FONTE	UNID	COEFICIENTE	PREÇO UNITÁRIO	TOTAL
00001020	CABO DE COBRE, FLEXIVEL, CLASSE 4 OU 5, ISOLACAO EM PVC/A, ANTICHAMA BWF-B, COBERTURA PVC-ST1, ANTICHAMA BWF-B, 1 CONDUTOR, 0,6/1 KV, SECAO NOMINAL 10 MM2	SINAPI	M	1,02700000	R\$ 9,74	R\$ 10,00
00021127	FITA ISOLANTE ADESIVA ANTICHAMA, USO ATE 750 V, EM ROLO DE 19 MM X 5 M	SINAPI	UN	0,01000000	R\$ 3,78	R\$ 0,04
TOTAL Material:						R\$ 10,04

Mão de Obra com Encargos Complementares		FONTE	UNID	COEFICIENTE	PREÇO UNITÁRIO	TOTAL
88247	AUXILIAR DE ELETRICISTA COM ENCARGOS COMPLEMENTARES	SINAPI	H	0,00900000	R\$ 24,99	R\$ 0,22
88264	ELETRICISTA COM ENCARGOS COMPLEMENTARES	SINAPI	H	0,00900000	R\$ 29,57	R\$ 0,27
TOTAL Mão de Obra com Encargos Complementares:						R\$ 0,49
VALOR:						10,51

9.27. 91834 ELETRODUTO FLEXÍVEL CORRUGADO, PVC, DN 25 MM (3/4"), PARA CIRCUITOS TERMINAIS, INSTALADO EM FORRO - FORNECIMENTO E INSTALAÇÃO. AF_03/2023 (M)

Material		FONTE	UNID	COEFICIENTE	PREÇO UNITÁRIO	TOTAL
00002688	ELETRODUTO PVC FLEXIVEL CORRUGADO, COR AMARELA, DE 25 MM	SINAPI	M	1,10000000	R\$ 2,31	R\$ 2,54
TOTAL Material:						R\$ 2,54

Mão de Obra com Encargos Complementares		FONTE	UNID	COEFICIENTE	PREÇO UNITÁRIO	TOTAL
88247	AUXILIAR DE ELETRICISTA COM ENCARGOS COMPLEMENTARES	SINAPI	H	0,09100000	R\$ 24,99	R\$ 2,27
88264	ELETRICISTA COM ENCARGOS COMPLEMENTARES	SINAPI	H	0,09100000	R\$ 29,57	R\$ 2,69
TOTAL Mão de Obra com Encargos Complementares:						R\$ 4,96

Serviço		FONTE	UNID	COEFICIENTE	PREÇO UNITÁRIO	TOTAL
91170	FIXAÇÃO DE TUBOS HORIZONTAIS DE PVC ÁGUA, PVC ESGOTO, PVC ÁGUA PLUVIAL, CPVC, PPR, COBRE OU AÇO, DIÂMETROS MENORES OU IGUAIS A 40 MM, COM ABRAÇADEIRA METÁLICA RÍGIDA TIPO U PERFIL 1 1/4", FIXADA EM PERFILADO EM LAJE. AF_09/2023 PS	SINAPI	M	1,00000000	R\$ 12,79	R\$ 12,79
TOTAL Serviço:						R\$ 12,79
VALOR:						20,29

9.28. 91854 ELETRODUTO FLEXÍVEL CORRUGADO, PVC, DN 25 MM (3/4"), PARA CIRCUITOS TERMINAIS, INSTALADO EM PAREDE - FORNECIMENTO E INSTALAÇÃO. AF_03/2023 (M)

Material		FONTE	UNID	COEFICIENTE	PREÇO UNITÁRIO	TOTAL
00002688	ELETRODUTO PVC FLEXIVEL CORRUGADO, COR AMARELA, DE 25 MM	SINAPI	M	1,01700000	R\$ 2,31	R\$ 2,35
TOTAL Material:						R\$ 2,35

Mão de Obra com Encargos Complementares		FONTE	UNID	COEFICIENTE	PREÇO UNITÁRIO	TOTAL
88247	AUXILIAR DE ELETRICISTA COM ENCARGOS COMPLEMENTARES	SINAPI	H	0,13400000	R\$ 24,99	R\$ 3,35
88264	ELETRICISTA COM ENCARGOS COMPLEMENTARES	SINAPI	H	0,13400000	R\$ 29,57	R\$ 3,96
TOTAL Mão de Obra com Encargos Complementares:						R\$ 7,31
VALOR:						9,64

9.29. 91845 ELETRODUTO FLEXÍVEL CORRUGADO REFORÇADO, PVC, DN 25 MM (3/4"), PARA CIRCUITOS TERMINAIS, INSTALADO EM LAJE - FORNECIMENTO E INSTALAÇÃO. AF_03/2023 (M)

Material		FONTE	UNID	COEFICIENTE	PREÇO UNITÁRIO	TOTAL
00043132	ARAME RECOZIDO 16 BWG, D = 1,65 MM (0,016 KG/M) OU 18 BWG, D = 1,25 MM (0,01 KG/M)	SINAPI	KG	0,00180000	R\$ 15,75	R\$ 0,03
00039244	ELETRODUTO PVC FLEXIVEL CORRUGADO, REFORCADO, COR LARANJA, DE 25 MM, PARA LAJES E PISOS	SINAPI	M	1,10000000	R\$ 3,52	R\$ 3,87
TOTAL Material:						R\$ 3,90

Mão de Obra com Encargos Complementares		FONTE	UNID	COEFICIENTE	PREÇO UNITÁRIO	TOTAL
88247	AUXILIAR DE ELETRICISTA COM ENCARGOS COMPLEMENTARES	SINAPI	H	0,07100000	R\$ 24,99	R\$ 1,77
88264	ELETRICISTA COM ENCARGOS COMPLEMENTARES	SINAPI	H	0,07100000	R\$ 29,57	R\$ 2,10
TOTAL Mão de Obra com Encargos Complementares:						R\$ 3,87
VALOR:						7,75

9.30. 90447 RASGO LINEAR MANUAL EM ALVENARIA, PARA ELETRODUTOS, DIÂMETROS MENORES OU IGUAIS A 40 MM. AF_09/2023 (M)



GOVERNO MUNICIPAL DE
CATUNDA



OBRA: EXECUÇÃO DOS SERVIÇOS DE CONSTRUÇÃO DE 20 UNIDADES HABITACIONAIS NO MUNICÍPIO DE CATUNDA - CE

LOCAL: RUA RAIMUNDA RODRIGUES VASCONCELOS, SN, ALTO BELA VISTA, CATUNDA-CE

FONTE: SINAPI 2025/05 SEM DESONERAÇÃO - SEINFRA 28.0 SEM DESONERAÇÃO / BDI=21,04% / LS=115,10%; 114,15% (HORISTA) E 71,84%; 71,31% (MENSALISTA)

DATA: 06/01/2026

COMPOSIÇÕES DE PREÇOS

Mão de Obra com Encargos Complementares		FONTE	UNID	COEFICIENTE	PREÇO UNITÁRIO	TOTAL
88247	AUXILIAR DE ELETRICISTA COM ENCARGOS COMPLEMENTARES	SINAPI	H	0,06600000	R\$ 24,99	R\$ 1,65
88264	ELETRICISTA COM ENCARGOS COMPLEMENTARES	SINAPI	H	0,23480000	R\$ 29,57	R\$ 6,94
TOTAL Mão de Obra com Encargos Complementares:						R\$ 8,59
VALOR:						8,58

9.31. 90373 JOELHO 90 GRAUS COM BUCHA DE LATÃO, PVC, SOLDÁVEL, DN 25MM, X 1/2 INSTALADO EM RAMAL OU SUB-RAMAL DE ÁGUA - FORNECIMENTO E INSTALAÇÃO. AF_06/2022 (UN)

Material	FONTE	UNID	COEFICIENTE	PREÇO UNITÁRIO	TOTAL	
00000122	ADESIVO PLASTICO PARA PVC, FRASCO COM *850* GR	SINAPI	UN	0,00590000	R\$ 62,17	R\$ 0,37
00020147	JOELHO PVC, SOLDAVEL, COM BUCHA DE LATAO, 90 GRAUS, 25 MM X 1/2", PARA AGUA FRIA PREDIAL	SINAPI	UN	1,00000000	R\$ 5,00	R\$ 5,00
00038383	LIXA D'AGUA EM FOLHA, COR PRETA, GRAO 100	SINAPI	UN	0,03150000	R\$ 1,98	R\$ 0,06
00020083	SOLUCAO PREPARADORA / LIMPADORA PARA PVC, FRASCO COM 1000 CM3	SINAPI	UN	0,00700000	R\$ 70,43	R\$ 0,49
				TOTAL Material:	R\$ 5,92	

Mão de Obra com Encargos Complementares		FONTE	UNID	COEFICIENTE	PREÇO UNITÁRIO	TOTAL
88248	AUXILIAR DE ENCANADOR OU BOMBEIRO HIDRÁULICO COM ENCARGOS COMPLEMENTARES	SINAPI	H	0,13120000	R\$ 24,00	R\$ 3,15
88267	ENCANADOR OU BOMBEIRO HIDRÁULICO COM ENCARGOS COMPLEMENTARES	SINAPI	H	0,13120000	R\$ 28,49	R\$ 3,74
TOTAL Mão de Obra com Encargos Complementares:						R\$ 6,89
VALOR:						12,78

9.32. 89408 JOELHO 90 GRAUS, PVC, SOLDÁVEL, DN 25MM, INSTALADO EM RAMAL DE DISTRIBUIÇÃO DE ÁGUA - FORNECIMENTO E INSTALAÇÃO. AF_06/2022 (UN)

Material		FONTE	UNID	COEFICIENTE	PREÇO UNITÁRIO	TOTAL
00000122	ADESIVO PLASTICO PARA PVC, FRASCO COM *850* GR	SINAPI	UN	0,00710000	R\$ 62,17	R\$ 0,44
00003529	JOELHO PVC, SOLDAVEL, 90 GRAUS, 25 MM, COR MARROM, PARA AGUA FRIA PREDIAL	SINAPI	UN	1,00000000	R\$ 0,68	R\$ 0,68
00038383	LIXA D'AGUA EM FOLHA, COR PRETA, GRAO 100	SINAPI	UN	0,03020000	R\$ 1,98	R\$ 0,06
00020083	SOLUCAO PREPARADORA / LIMPADORA PARA PVC, FRASCO COM 1000 CM3	SINAPI	UN	0,00800000	R\$ 70,43	R\$ 0,56
				TOTAL Material:		R\$ 1,74

Mão de Obra com Encargos Complementares		FONTE	UNID	COEFICIENTE	PREÇO UNITÁRIO	TOTAL
88248	AUXILIAR DE ENCANADOR OU BOMBEIRO HIDRÁULICO COM ENCARGOS COMPLEMENTARES	SINAPI	H	0,13590000	R\$ 24,00	R\$ 3,26
88267	ENCANADOR OU BOMBEIRO HIDRÁULICO COM ENCARGOS COMPLEMENTARES	SINAPI	H	0,13590000	R\$ 28,49	R\$ 3,87
TOTAL Mão de Obra com Encargos Complementares:						R\$ 7,13
VALOR:						8,86

9.33. 89395 TE, PVC, SOLDÁVEL, DN 25MM, INSTALADO EM RAMAL OU SUB-RAMAL DE ÁGUA - FORNECIMENTO E INSTALAÇÃO. AF_06/2022 (UN)

Material		FONTE	UNID	COEFICIENTE	PREÇO UNITÁRIO	TOTAL
00000122	ADESIVO PLASTICO PARA PVC, FRASCO COM *850* GR	SINAPI	UN	0,01060000	R\$ 62,17	R\$ 0,66
00038383	LIXA D'AGUA EM FOLHA, COR PRETA, GRAO 100	SINAPI	UN	0,05070000	R\$ 1,98	R\$ 0,10
00020083	SOLUCAO PREPARADORA / LIMPADORA PARA PVC, FRASCO COM 1000 CM3	SINAPI	UN	0,01200000	R\$ 70,43	R\$ 0,85
00007139	TE SOLDAVEL, PVC, 90 GRAUS, 25 MM, PARA AGUA FRIA PREDIAL (NBR 5648)	SINAPI	UN	1,00000000	R\$ 1,12	R\$ 1,12
				TOTAL Material:		R\$ 2,73

Mão de Obra com Encargos Complementares		FONTE	UNID	COEFICIENTE	PREÇO UNITÁRIO	TOTAL
88248	AUXILIAR DE ENCANADOR OU BOMBEIRO HIDRÁULICO COM ENCARGOS COMPLEMENTARES	SINAPI	H	0,20260000	R\$ 24,00	R\$ 4,86
88267	ENCANADOR OU BOMBEIRO HIDRÁULICO COM ENCARGOS COMPLEMENTARES	SINAPI	H	0,20260000	R\$ 28,49	R\$ 5,77
TOTAL Mão de Obra com Encargos Complementares:						R\$ 10,63
VALOR:						13,34

9.34. 89383 ADAPTADOR CURTO COM BOLSA E ROSCA PARA REGISTRO, PVC, SOLDÁVEL, DN 25MM X 3/4, INSTALADO EM RAMAL OU SUB-RAMAL DE ÁGUA - FORNECIMENTO E INSTALAÇÃO. AF_06/2022

Material	FONTE	UNID	COEFICIENTE	PREÇO UNITÁRIO	TOTAL	
00000065	ADAPTADOR PVC SOLDAVEL CURTO COM BOLSA E ROSCA, 25 MM X 3/4", PARA AGUA FRIA	SINAPI	UN	1,00000000	R\$ 0,83	R\$ 0,83
00000122	ADESIVO PLASTICO PARA PVC, FRASCO COM *850* GR	SINAPI	UN	0,00590000	R\$ 62,17	R\$ 0,37
00038383	LIXA D'AGUA EM FOLHA, COR PRETA, GRAO 100	SINAPI	UN	0,03150000	R\$ 1,98	R\$ 0,06



GOVERNO MUNICIPAL DE
CATUNDA



OBRA: EXECUÇÃO DOS SERVIÇOS DE CONSTRUÇÃO DE 20 UNIDADES HABITACIONAIS NO MUNICÍPIO DE CATUNDA - CE

LOCAL: RUA RAIMUNDA RODRIGUES VASCONCELOS, SN, ALTO BELA VISTA, CATUNDA-CE

FONTE: SINAPI 2025/05 SEM DESONERAÇÃO - SEINFRA 28.0 SEM DESONERAÇÃO / BDI=21,04% / LS=115,10%; 114,15% (HORISTA) E 71,84%; 71,31% (MENSALISTA)

DATA: 06/01/2026

COMPOSIÇÕES DE PREÇOS

00020083	SOLUCAO PREPARADORA / LIMPADORA PARA PVC, FRASCO COM 1000 CM3	SINAPI	UN	0,00700000	R\$ 70,43	R\$ 0,49
					TOTAL Material:	R\$ 1,75

Mão de Obra com Encargos Complementares		FONTE	UNID	COEFICIENTE	PREÇO UNITÁRIO	TOTAL
88248	AUXILIAR DE ENCANADOR OU BOMBEIRO HIDRÁULICO COM ENCARGOS COMPLEMENTARES	SINAPI	H	0,09440000	R\$ 24,00	R\$ 2,27
88267	ENCANADOR OU BOMBEIRO HIDRÁULICO COM ENCARGOS COMPLEMENTARES	SINAPI	H	0,09440000	R\$ 28,49	R\$ 2,69
					TOTAL Mão de Obra com Encargos Complementares:	R\$ 4,96
					VALOR:	6,68

9.35. 89446 TUBO, PVC, SOLDÁVEL, DE 25MM, INSTALADO EM PRUMADA DE ÁGUA - FORNECIMENTO E INSTALAÇÃO. AF_06/2022 (M)

9.35. 69446 TUBO, PVC, SOLDAVEL, DE 25MM, INSTALADO EM PROMIDA DE AGUA - FORNECIMENTO E INSTALCAO. AP. 06/2022 (M)						
Material		FONTE	UNID	COEFICIENTE	PREÇO UNITÁRIO	TOTAL
00038383	LIXA D'AGUA EM FOLHA, COR PRETA, GRAO 100	SINAPI	UN	0,00450000	R\$ 1,98	R\$ 0,01
00009868	TUBO PVC, SOLDAVEL, DE 25 MM, AGUA FRIA (NBR-5648)	SINAPI	M	1,04930000	R\$ 3,88	R\$ 4,07
					TOTAL Material:	R\$ 4,08

Mão de Obra com Encargos Complementares		FONTE	UNID	COEFICIENTE	PREÇO UNITÁRIO	TOTAL
88248	AUXILIAR DE ENCANADOR OU BOMBEIRO HIDRÁULICO COM ENCARGOS COMPLEMENTARES	SINAPI	H	0,01950000	R\$ 24,00	R\$ 0,47
88267	ENCANADOR OU BOMBEIRO HIDRÁULICO COM ENCARGOS COMPLEMENTARES	SINAPI	H	0,01950000	R\$ 28,49	R\$ 0,56
					TOTAL Mão de Obra com Encargos Complementares:	R\$ 1,03
					VALOR:	5,08

9.36. 89356 TUBO, PVC, SOLDÁVEL, DE 25MM, INSTALADO EM RAMAL OU SUB-RAMAL DE ÁGUA - FORNECIMENTO E INSTALAÇÃO. AF_06/2022 (M)

Material	FONTE	UNID	COEFICIENTE	PREÇO UNITÁRIO	TOTAL
00038383	LIXA D'AGUA EM FOLHA, COR PRETA, GRAO 100	SINAPI	UN	0,08860000	R\$ 1,98
00009868	TUBO PVC, SOLDAVEL, DE 25 MM, AGUA FRIA (NBR-5648)	SINAPI	M	1,04930000	R\$ 3,88
				TOTAL Material:	R\$ 4,25

Mão de Obra com Encargos Complementares		FONTE	UNID	COEFICIENTE	PREÇO UNITÁRIO	TOTAL
88248	AUXILIAR DE ENCANADOR OU BOMBEIRO HIDRÁULICO COM ENCARGOS COMPLEMENTARES	SINAPI	H	0,38000000	R\$ 24,00	R\$ 9,12
88267	ENCANADOR OU BOMBEIRO HIDRÁULICO COM ENCARGOS COMPLEMENTARES	SINAPI	H	0,38000000	R\$ 28,49	R\$ 10,83
					TOTAL Mão de Obra com Encargos Complementares:	R\$ 19,95
					VALOR:	24,18

9.37. CPU-01 FORNECIMENTO E INSTALAÇÃO DE PRESSURIZADOR ACOPLADO AO CHUVEIRO (TENSÃO: 220V - PRESSÃO MINIMA: 0,7MCA / PRESSÃO MÁXIMA: 2,5MCA - ENTRADA 1/2" / SAÍDA 1/2") (UN)

9.3.7. CPU-01 FORNECIMENTO E INSTALAÇÃO DE PRESSURIZADOR ACOPLADO AO CHUVEIRO (TENSÃO: 220V - PRESSÃO MINIMA: 0,7MCA / PRESSÃO MÁXIMA: 2,5MCA - ENTRADA 1/2" / SAÍDA 1/2") (UN)					
Material	FONTE	UNID	COEFICIENTE	PREÇO UNITÁRIO	TOTAL
COMP-101	PRESSURIZADOR ACOPLADO AO CHUVEIRO (TENSÃO: 220V - PRESSÃO MINIMA: 0,7MCA / PRESSÃO MÁXIMA: 2,5MCA - ENTRADA 1/2" / SAÍDA 1/2")	Composições	UN	1,00000000	R\$ 254,73
			TOTAL Material:		R\$ 254,73

Mão de Obra com Encargos Complementares		FONTE	UNID	COEFICIENTE	PREÇO UNITÁRIO	TOTAL
88264	ELETRICISTA COM ENCARGOS COMPLEMENTARES	SINAPI	H	0,50000000	R\$ 29,57	R\$ 14,79
88267	ENCANADOR OU BOMBEIRO HIDRÁULICO COM ENCARGOS COMPLEMENTARES	SINAPI	H	0,50000000	R\$ 28,49	R\$ 14,25
88316	SERVENTE COM ENCARGOS COMPLEMENTARES	SINAPI	H	0,50000000	R\$ 23,37	R\$ 11,69
					TOTAL Mão de Obra com Encargos Complementares:	R\$ 40,73
					VALOR:	295,46

9.38. 89985 REGISTRO DE PRESSÃO BRUTO, LATÃO, ROSCÁVEL, 3/4", COM ACABAMENTO E CANOPLA CROMADOS - FORNECIMENTO E INSTALAÇÃO. AF_08/2021 (UN)

Material		FONTE	UNID	COEFICIENTE	PREÇO UNITÁRIO	TOTAL
00003148	FITA VEDA ROSCA, EM PTFE, ROLO DE 18 MM X 50 M (L X C)	SINAPI	UN	0,01060000	R\$ 14,56	R\$ 0,15
00006024	REGISTRO PRESSAO COM ACABAMENTO E CANOPLA CROMADA, SIMPLS, BITOLA 3/4"	SINAPI	UN	1,00000000	R\$ 83,47	R\$ 83,47
				TOTAL Material:		R\$ 83,62

Mão de Obra com Encargos Complementares		FONTE	UNID	COEFICIENTE	PREÇO UNITÁRIO	TOTAL
88248	AUXILIAR DE ENCANADOR OU BOMBEIRO HIDRÁULICO COM ENCARGOS COMPLEMENTARES	SINAPI	H	0,22120000	R\$ 24,00	R\$ 5,31
88267	ENCANADOR OU BOMBEIRO HIDRÁULICO COM ENCARGOS COMPLEMENTARES	SINAPI	H	0,22120000	R\$ 28,49	R\$ 6,30



GOVERNO MUNICIPAL DE
CATUNDA



OBRA: EXECUÇÃO DOS SERVIÇOS DE CONSTRUÇÃO DE 20 UNIDADES HABITACIONAIS NO MUNICÍPIO DE CATUNDA - CE

LOCAL: RUA RAIMUNDA RODRIGUES VASCONCELOS, SN, ALTO BELA VISTA, CATUNDA-CE

FONTE: SINAPI 2025/05 SEM DESONERAÇÃO - SEINFRA 28.0 SEM DESONERAÇÃO / BDI=21,04% / LS=115,10%; 114,15% (HORISTA) E 71,84%; 71,31% (MENSALISTA)

DATA: 06/01/2026

COMPOSIÇÕES DE PREÇOS

TOTAL Mão de Obra com Encargos Complementares:	R\$ 11,61
VALOR:	95,22

9.39. 89987 REGISTRO DE GAVETA BRUTO, LATÃO, ROSCÁVEL, 3/4", COM ACABAMENTO E CANOPLA CROMADOS - FORNECIMENTO E INSTALAÇÃO. AF_08/2021 (UN)

Material		FONTE	UNID	COEFICIENTE	PREÇO UNITÁRIO	TOTAL
00003148	FITA VEDA ROSCA, EM PTFE, ROLO DE 18 MM X 50 M (L X C)	SINAPI	UN	0,01060000	R\$ 14,56	R\$ 0,15
00006005	REGISTRO GAVETA COM ACABAMENTO E CANOPLA CROMADOS, SIMPLES, BITOLA 3/4"	SINAPI	UN	1,00000000	R\$ 88,50	R\$ 88,50
TOTAL Material:						R\$ 88,65

Mão de Obra com Encargos Complementares		FONTE	UNID	COEFICIENTE	PREÇO UNITÁRIO	TOTAL
88248	AUXILIAR DE ENCANADOR OU BOMBEIRO HIDRÁULICO COM ENCARGOS COMPLEMENTARES	SINAPI	H	0,22120000	R\$ 24,00	R\$ 5,31
88267	ENCANADOR OU BOMBEIRO HIDRÁULICO COM ENCARGOS COMPLEMENTARES	SINAPI	H	0,22120000	R\$ 28,49	R\$ 6,30
TOTAL Mão de Obra com Encargos Complementares:						R\$ 11,61
VALOR:						100,25

9.40. 94490 REGISTRO DE ESFERA, PVC, SOLDÁVEL, COM VOLANTE, DN 32 MM - FORNECIMENTO E INSTALAÇÃO. AF_08/2021 (UN)

Material		FONTE	UNID	COEFICIENTE	PREÇO UNITÁRIO	TOTAL
00020080	ADESIVO PLASTICO PARA PVC, FRASCO COM 175 GR	SINAPI	UN	0,04000000	R\$ 20,29	R\$ 0,81
00038383	LIXA D'AGUA EM FOLHA, COR PRETA, GRAO 100	SINAPI	UN	0,00800000	R\$ 1,98	R\$ 0,02
00011675	REGISTRO DE ESFERA, PVC, COM VOLANTE, VS, SOLDAVEL, DN 32 MM, COM CORPO DIVIDIDO	SINAPI	UN	1,00000000	R\$ 24,26	R\$ 24,26
00020083	SOLUCAO PREPARADORA / LIMPADORA PARA PVC, FRASCO COM 1000 CM3	SINAPI	UN	0,00950000	R\$ 70,43	R\$ 0,67
TOTAL Material:						R\$ 25,76

Mão de Obra com Encargos Complementares		FONTE	UNID	COEFICIENTE	PREÇO UNITÁRIO	TOTAL
88248	AUXILIAR DE ENCANADOR OU BOMBEIRO HIDRÁULICO COM ENCARGOS COMPLEMENTARES	SINAPI	H	0,07950000	R\$ 24,00	R\$ 1,91
88267	ENCANADOR OU BOMBEIRO HIDRÁULICO COM ENCARGOS COMPLEMENTARES	SINAPI	H	0,07950000	R\$ 28,49	R\$ 2,26
TOTAL Mão de Obra com Encargos Complementares:						R\$ 4,17
VALOR:						29,90

9.41. 86885 ENGATE FLEXÍVEL EM PLÁSTICO BRANCO, 1/2" X 40CM - FORNECIMENTO E INSTALAÇÃO. AF_01/2020 (UN)

Material		FONTE	UNID	COEFICIENTE	PREÇO UNITÁRIO	TOTAL
00011681	ENGATE/RABICHO FLEXIVEL PLASTICO (PVC OU ABS) BRANCO 1/2" X 40 CM	SINAPI	UN	1,00000000	R\$ 7,48	R\$ 7,48
00003146	FITA VEDA ROSCA, EM PTFE, ROLO DE 18 MM X 10 M (L X C)	SINAPI	UN	0,02100000	R\$ 3,95	R\$ 0,08
TOTAL Material:						R\$ 7,56

Mão de Obra com Encargos Complementares		FONTE	UNID	COEFICIENTE	PREÇO UNITÁRIO	TOTAL
88267	ENCANADOR OU BOMBEIRO HIDRÁULICO COM ENCARGOS COMPLEMENTARES	SINAPI	H	0,15250000	R\$ 28,49	R\$ 4,34
88316	SERVENTE COM ENCARGOS COMPLEMENTARES	SINAPI	H	0,04810000	R\$ 23,37	R\$ 1,12
TOTAL Mão de Obra com Encargos Complementares:						R\$ 5,46
VALOR:						13,02

9.42. 97741 KIT CAVALETE PARA MEDIÇÃO DE ÁGUA - ENTRADA INDIVIDUALIZADA, EM PVC 25 MM (3/4"), PARA 1 MEDIDOR - FORNECIMENTO E INSTALAÇÃO (EXCLUSIVE HIDRÔMETRO). AF_03/2024 (UN)

Material		FONTE	UNID	COEFICIENTE	PREÇO UNITÁRIO	TOTAL
00000065	ADAPTADOR PVC SOLDAVEL CURTO COM BOLSA E ROSCA, 25 MM X 3/4", PARA AGUA FRIA	SINAPI	UN	2,00000000	R\$ 0,83	R\$ 1,66
00000122	ADESIVO PLASTICO PARA PVC, FRASCO COM *850* GR	SINAPI	UN	0,07290000	R\$ 62,17	R\$ 4,53
00000813	BUCHA DE REDUCAO DE PVC, SOLDAVEL, LONGA, COM 50 X 25 MM, PARA AGUA FRIA PREDIAL	SINAPI	UN	1,00000000	R\$ 3,96	R\$ 3,96
00003148	FITA VEDA ROSCA, EM PTFE, ROLO DE 18 MM X 50 M (L X C)	SINAPI	UN	0,01320000	R\$ 14,56	R\$ 0,19
00003529	JOELHO PVC, SOLDAVEL, 90 GRAUS, 25 MM, COR MARROM, PARA AGUA FRIA PREDIAL	SINAPI	UN	2,00000000	R\$ 0,68	R\$ 1,36
00003540	JOELHO PVC, SOLDAVEL, 90 GRAUS, 50 MM, COR MARROM, PARA AGUA FRIA PREDIAL	SINAPI	UN	2,00000000	R\$ 4,66	R\$ 9,32
00038383	LIXA D'AGUA EM FOLHA, COR PRETA, GRAO 100	SINAPI	UN	0,16810000	R\$ 1,98	R\$ 0,33
00006016	REGISTRO GAVETA BRUTO EM LATAO FORJADO, BITOLA 3/4"	SINAPI	UN	1,00000000	R\$ 36,27	R\$ 36,27
00020083	SOLUCAO PREPARADORA / LIMPADORA PARA PVC, FRASCO COM 1000 CM3	SINAPI	UN	0,09100000	R\$ 70,43	R\$ 6,41
00009868	TUBO PVC, SOLDAVEL, DE 25 MM, AGUA FRIA (NBR-5648)	SINAPI	M	2,99050000	R\$ 3,88	R\$ 11,60



GOVERNO MUNICIPAL DE
CATUNDA



OBRA: EXECUÇÃO DOS SERVIÇOS DE CONSTRUÇÃO DE 20 UNIDADES HABITACIONAIS NO MUNICÍPIO DE CATUNDA - CE

LOCAL: RUA RAIMUNDA RODRIGUES VASCONCELOS, SN, ALTO BELA VISTA, CATUNDA-CE

FONTE: SINAPI 2025/05 SEM DESONERAÇÃO - SEINFRA 28.0 SEM DESONERAÇÃO / BDI=21,04% / LS=115,10%; 114,15% (HORISTA) E 71,84%; 71,31% (MENSALISTA)

DATA: 06/01/2026

COMPOSIÇÕES DE PREÇOS						
00009875	TUBO PVC, SOLDÁVEL, DE 50 MM, AGUA FRIA (NBR-5648)	SINAPI	M	0,94440000	R\$ 14,42	R\$ 13,62
					TOTAL Material:	R\$ 89,25
Mão de Obra com Encargos Complementares		FONTE	UNID	COEFICIENTE	PREÇO UNITÁRIO	TOTAL
88248	AUXILIAR DE ENCANADOR OU BOMBEIRO HIDRÁULICO COM ENCARGOS COMPLEMENTARES	SINAPI	H	1,52650000	R\$ 24,00	R\$ 36,64
88267	ENCANADOR OU BOMBEIRO HIDRÁULICO COM ENCARGOS COMPLEMENTARES	SINAPI	H	1,52650000	R\$ 28,49	R\$ 43,49
					TOTAL Mão de Obra com Encargos Complementares:	R\$ 80,13
					VALOR:	169,34

9.43. 104994_ADP-01 CAIXA DE EMBUTIR EM POLICARBONATO PARA ABRIGO DE HIDRÔMETRO - FORNECIMENTO E INSTALAÇÃO (EXCLUSIVE HIDRÔMETRO). (UN)						
Material		FONTE	UNID	COEFICIENTE	PREÇO UNITÁRIO	TOTAL
45115	CAIXA OU ABRIGO EM POLICARBONATO (PC), PARA ATÉ 2 HIDRÔMETROS, COM TAMPAS E ACESSOS PARA A INSTALAÇÃO	Composições	UN	1,00000000	R\$ 115,18	R\$ 115,18
					TOTAL Material:	R\$ 115,18
Mão de Obra com Encargos Complementares		FONTE	UNID	COEFICIENTE	PREÇO UNITÁRIO	TOTAL
88248	AUXILIAR DE ENCANADOR OU BOMBEIRO HIDRÁULICO COM ENCARGOS COMPLEMENTARES	SINAPI	H	0,72100000	R\$ 24,00	R\$ 17,30
88267	ENCANADOR OU BOMBEIRO HIDRÁULICO COM ENCARGOS COMPLEMENTARES	SINAPI	H	0,72100000	R\$ 28,49	R\$ 20,54
					TOTAL Mão de Obra com Encargos Complementares:	R\$ 37,84
Serviço		FONTE	UNID	COEFICIENTE	PREÇO UNITÁRIO	TOTAL
87367	ARGAMASSA TRAÇO 1:1:6 (EM VOLUME DE CIMENTO, CAL E AREIA MÉDIA ÚMIDA) PARA EMBOÇO/MASSA ÚNICA/ASSENTAMENTO DE ALVENARIA DE VEDAÇÃO, PREPARO MANUAL. AF_08/2019	SINAPI	M3	0,00330000	R\$ 748,74	R\$ 2,47
					TOTAL Serviço:	R\$ 2,47
					VALOR:	155,49

9.44. 89353 REGISTRO DE GAVETA BRUTO, LATÃO, ROSCÁVEL, 3/4" - FORNECIMENTO E INSTALAÇÃO. AF_08/2021 (UN)						
Material		FONTE	UNID	COEFICIENTE	PREÇO UNITÁRIO	TOTAL
00003148	FITA VEDA ROSCA, EM PTFE, ROLO DE 18 MM X 50 M (L X C)	SINAPI	UN	0,01060000	R\$ 14,56	R\$ 0,15
00006016	REGISTRO GAVETA BRUTO EM LATÃO FORJADO, BITOLA 3/4"	SINAPI	UN	1,00000000	R\$ 36,27	R\$ 36,27
					TOTAL Material:	R\$ 36,42
Mão de Obra com Encargos Complementares		FONTE	UNID	COEFICIENTE	PREÇO UNITÁRIO	TOTAL
88248	AUXILIAR DE ENCANADOR OU BOMBEIRO HIDRÁULICO COM ENCARGOS COMPLEMENTARES	SINAPI	H	0,11020000	R\$ 24,00	R\$ 2,64
88267	ENCANADOR OU BOMBEIRO HIDRÁULICO COM ENCARGOS COMPLEMENTARES	SINAPI	H	0,11020000	R\$ 28,49	R\$ 3,14
					TOTAL Mão de Obra com Encargos Complementares:	R\$ 5,78
					VALOR:	42,19

9.45. 89402 TUBO, PVC, SOLDÁVEL, DE 25MM, INSTALADO EM RAMAL DE DISTRIBUIÇÃO DE ÁGUA - FORNECIMENTO E INSTALAÇÃO. AF_06/2022 (M)						
Material		FONTE	UNID	COEFICIENTE	PREÇO UNITÁRIO	TOTAL
00038383	LIXA D'ÁGUA EM FOLHA, COR PRETA, GRAO 100	SINAPI	UN	0,03700000	R\$ 1,98	R\$ 0,07
00009868	TUBO PVC, SOLDÁVEL, DE 25 MM, AGUA FRIA (NBR-5648)	SINAPI	M	1,04930000	R\$ 3,88	R\$ 4,07
					TOTAL Material:	R\$ 4,14
Mão de Obra com Encargos Complementares		FONTE	UNID	COEFICIENTE	PREÇO UNITÁRIO	TOTAL
88248	AUXILIAR DE ENCANADOR OU BOMBEIRO HIDRÁULICO COM ENCARGOS COMPLEMENTARES	SINAPI	H	0,15860000	R\$ 24,00	R\$ 3,81
88267	ENCANADOR OU BOMBEIRO HIDRÁULICO COM ENCARGOS COMPLEMENTARES	SINAPI	H	0,15860000	R\$ 28,49	R\$ 4,52
					TOTAL Mão de Obra com Encargos Complementares:	R\$ 8,33
					VALOR:	12,45

9.46. 89446 TUBO, PVC, SOLDÁVEL, DE 25MM, INSTALADO EM PRUMADA DE ÁGUA - FORNECIMENTO E INSTALAÇÃO. AF_06/2022 (M)						
Material		FONTE	UNID	COEFICIENTE	PREÇO UNITÁRIO	TOTAL
00038383	LIXA D'ÁGUA EM FOLHA, COR PRETA, GRAO 100	SINAPI	UN	0,00450000	R\$ 1,98	R\$ 0,01
00009868	TUBO PVC, SOLDÁVEL, DE 25 MM, AGUA FRIA (NBR-5648)	SINAPI	M	1,04930000	R\$ 3,88	R\$ 4,07
					TOTAL Material:	R\$ 4,08
Mão de Obra com Encargos Complementares		FONTE	UNID	COEFICIENTE	PREÇO UNITÁRIO	TOTAL
88248	AUXILIAR DE ENCANADOR OU BOMBEIRO HIDRÁULICO COM ENCARGOS COMPLEMENTARES	SINAPI	H	0,01950000	R\$ 24,00	R\$ 0,47
88267	ENCANADOR OU BOMBEIRO HIDRÁULICO COM ENCARGOS COMPLEMENTARES	SINAPI	H	0,01950000	R\$ 28,49	R\$ 0,56
					TOTAL Mão de Obra com Encargos Complementares:	R\$ 1,03
					VALOR:	5,08



GOVERNO MUNICIPAL DE
CATUNDA



OBRA: EXECUÇÃO DOS SERVIÇOS DE CONSTRUÇÃO DE 20 UNIDADES HABITACIONAIS NO MUNICÍPIO DE CATUNDA - CE

LOCAL: RUA RAIMUNDA RODRIGUES VASCONCELOS, SN, ALTO BELA VISTA, CATUNDA-CE

FONTE: SINAPI 2025/05 SEM DESONERAÇÃO - SEINFRA 28.0 SEM DESONERAÇÃO / BDI=21,04% / LS=115,10%; 114,15% (HORISTA) E 71,84%; 71,31% (MENSALISTA)

DATA: 06/01/2026

COMPOSIÇÕES DE PREÇOS

9.47. 89408 JOELHO 90 GRAUS, PVC, SOLDÁVEL, DN 25MM, INSTALADO EM RAMAL DE DISTRIBUIÇÃO DE ÁGUA - FORNECIMENTO E INSTALAÇÃO. AF_06/2022 (UN)

Material		FONTE	UNID	COEFICIENTE	PREÇO UNITÁRIO	TOTAL
00000122	ADESIVO PLASTICO PARA PVC, FRASCO COM *850* GR	SINAPI	UN	0,00710000	R\$ 62,17	R\$ 0,44
00003529	JOELHO PVC, SOLDAVEL, 90 GRAUS, 25 MM, COR MARROM, PARA AGUA FRIA PREDIAL	SINAPI	UN	1,00000000	R\$ 0,68	R\$ 0,68
00038383	LIXA D'AGUA EM FOLHA, COR PRETA, GRAO 100	SINAPI	UN	0,03020000	R\$ 1,98	R\$ 0,06
00020083	SOLUCAO PREPARADORA / LIMPADORA PARA PVC, FRASCO COM 1000 CM3	SINAPI	UN	0,00800000	R\$ 70,43	R\$ 0,56
				TOTAL Material:		R\$ 1,74
Mão de Obra com Encargos Complementares		FONTE	UNID	COEFICIENTE	PREÇO UNITÁRIO	TOTAL
88248	AUXILIAR DE ENCANADOR OU BOMBEIRO HIDRÁULICO COM ENCARGOS COMPLEMENTARES	SINAPI	H	0,13590000	R\$ 24,00	R\$ 3,26
88267	ENCANADOR OU BOMBEIRO HIDRÁULICO COM ENCARGOS COMPLEMENTARES	SINAPI	H	0,13590000	R\$ 28,49	R\$ 3,87
				TOTAL Mão de Obra com Encargos Complementares:		R\$ 7,13
				VALOR:		8,86

9.48. 89440 TE, PVC, SOLDÁVEL, DN 25MM, INSTALADO EM RAMAL DE DISTRIBUIÇÃO DE ÁGUA - FORNECIMENTO E INSTALAÇÃO. AF_06/2022 (UN)

Material		FONTE	UNID	COEFICIENTE	PREÇO UNITÁRIO	TOTAL
00000122	ADESIVO PLASTICO PARA PVC, FRASCO COM *850* GR	SINAPI	UN	0,01060000	R\$ 62,17	R\$ 0,66
00038383	LIXA D'AGUA EM FOLHA, COR PRETA, GRAO 100	SINAPI	UN	0,04530000	R\$ 1,98	R\$ 0,09
00020083	SOLUCAO PREPARADORA / LIMPADORA PARA PVC, FRASCO COM 1000 CM3	SINAPI	UN	0,01200000	R\$ 70,43	R\$ 0,85
00007139	TE SOLDAVEL, PVC, 90 GRAUS, 25 MM, PARA AGUA FRIA PREDIAL (NBR 5648)	SINAPI	UN	1,00000000	R\$ 1,12	R\$ 1,12
				TOTAL Material:		R\$ 2,72
Mão de Obra com Encargos Complementares		FONTE	UNID	COEFICIENTE	PREÇO UNITÁRIO	TOTAL
88248	AUXILIAR DE ENCANADOR OU BOMBEIRO HIDRÁULICO COM ENCARGOS COMPLEMENTARES	SINAPI	H	0,18120000	R\$ 24,00	R\$ 4,35
88267	ENCANADOR OU BOMBEIRO HIDRÁULICO COM ENCARGOS COMPLEMENTARES	SINAPI	H	0,18120000	R\$ 28,49	R\$ 5,16
				TOTAL Mão de Obra com Encargos Complementares:		R\$ 9,51
				VALOR:		12,19

9.49. 102605 CAIXA D'ÁGUA EM POLIETILENO, 500 LITROS - FORNECIMENTO E INSTALAÇÃO. AF_06/2021 (UN)

Material		FONTE	UNID	COEFICIENTE	PREÇO UNITÁRIO	TOTAL
00034637	CAIXA D'AGUA / RESERVATORIO EM POLIETILENO, 500 LITROS, COM TAMPA	SINAPI	UN	1,00000000	R\$ 296,26	R\$ 296,26
				TOTAL Material:		R\$ 296,26
Mão de Obra com Encargos Complementares		FONTE	UNID	COEFICIENTE	PREÇO UNITÁRIO	TOTAL
88248	AUXILIAR DE ENCANADOR OU BOMBEIRO HIDRÁULICO COM ENCARGOS COMPLEMENTARES	SINAPI	H	0,10520000	R\$ 24,00	R\$ 2,52
88267	ENCANADOR OU BOMBEIRO HIDRÁULICO COM ENCARGOS COMPLEMENTARES	SINAPI	H	0,10520000	R\$ 28,49	R\$ 3,00
				TOTAL Mão de Obra com Encargos Complementares:		R\$ 5,52
				VALOR:		301,77

9.50. 102591 FURO EM CAIXA D'ÁGUA COM ESPESSURA DE 2 ATÉ 5 MM E DIÂMETRO DE 25 MM. AF_06/2021 (UN)

Mão de Obra com Encargos Complementares		FONTE	UNID	COEFICIENTE	PREÇO UNITÁRIO	TOTAL
88248	AUXILIAR DE ENCANADOR OU BOMBEIRO HIDRÁULICO COM ENCARGOS COMPLEMENTARES	SINAPI	H	0,08570000	R\$ 24,00	R\$ 2,06
88267	ENCANADOR OU BOMBEIRO HIDRÁULICO COM ENCARGOS COMPLEMENTARES	SINAPI	H	0,08570000	R\$ 28,49	R\$ 2,44
				TOTAL Mão de Obra com Encargos Complementares:		R\$ 4,50
				VALOR:		4,49

9.51. 102593 FURO EM CAIXA D'ÁGUA COM ESPESSURA DE 2 ATÉ 5 MM E DIÂMETRO DE 32 MM. AF_06/2021 (UN)

Mão de Obra com Encargos Complementares				FONTE	UNID	COEFICIENTE	PREÇO UNITÁRIO	TOTAL	
88248	AUXILIAR DE ENCANADOR OU BOMBEIRO HIDRÁULICO COM ENCARGOS COMPLEMENTARES			SINAPI	H	0,09670000	R\$ 24,00	R\$ 2,32	
88267	ENCANADOR OU BOMBEIRO HIDRÁULICO COM ENCARGOS COMPLEMENTARES			SINAPI	H	0,09670000	R\$ 28,49	R\$ 2,75	
							TOTAL Mão de Obra com Encargos Complementares:		R\$ 5,07
							VALOR:		5,07



GOVERNO MUNICIPAL DE
CATUNDA



OBRA: EXECUÇÃO DOS SERVIÇOS DE CONSTRUÇÃO DE 20 UNIDADES HABITACIONAIS NO MUNICÍPIO DE CATUNDA - CE

LOCAL: RUA RAIMUNDA RODRIGUES VASCONCELOS, SN, ALTO BELA VISTA, CATUNDA-CE

FONTE: SINAPI 2025/05 SEM DESONERAÇÃO - SEINFRA 28.0 SEM DESONERAÇÃO / BDI=21,04% / LS=115,10%; 114,15% (HORISTA) E 71,84%; 71,31% (MENSALISTA)

DATA: 06/01/2026

COMPOSIÇÕES DE PREÇOS

9.52. 94703 ADAPTADOR COM FLANGE E ANEL DE VEDAÇÃO, PVC, SOLDÁVEL, DN 25 MM X 3/4", INSTALADO EM RESERVAÇÃO PREDIAL DE ÁGUA - FORNECIMENTO E INSTALAÇÃO. AF_04/2024 (UN)

Material		FONTE	UNID	COEFICIENTE	PREÇO UNITÁRIO	TOTAL
00000096	ADAPTADOR PVC SOLDAVEL, COM FLANGE E ANEL DE VEDACAO, 25 MM X 3/4", PARA CAIXA D'AGUA	SINAPI	UN	1,00000000	R\$ 11,51	R\$ 11,51
00000122	ADESIVO PLASTICO PARA PVC, FRASCO COM *850* GR	SINAPI	UN	0,00350000	R\$ 62,17	R\$ 0,22
00020083	SOLUCAO PREPARADORA / LIMPADORA PARA PVC, FRASCO COM 1000 CM3	SINAPI	UN	0,00400000	R\$ 70,43	R\$ 0,28
TOTAL Material:						R\$ 12,01

Mão de Obra com Encargos Complementares		FONTE	UNID	COEFICIENTE	PREÇO UNITÁRIO	TOTAL
88248	AUXILIAR DE ENCANADOR OU BOMBEIRO HIDRÁULICO COM ENCARGOS COMPLEMENTARES	SINAPI	H	0,13380000	R\$ 24,00	R\$ 3,21
88267	ENCANADOR OU BOMBEIRO HIDRÁULICO COM ENCARGOS COMPLEMENTARES	SINAPI	H	0,13380000	R\$ 28,49	R\$ 3,81
TOTAL Mão de Obra com Encargos Complementares:						R\$ 7,02
VALOR:						19,02

9.53. 94704 ADAPTADOR COM FLANGE E ANEL DE VEDAÇÃO, PVC, SOLDÁVEL, DN 32 MM X 1", INSTALADO EM RESERVAÇÃO PREDIAL DE ÁGUA - FORNECIMENTO E INSTALAÇÃO. AF_04/2024 (UN)

Material		FONTE	UNID	COEFICIENTE	PREÇO UNITÁRIO	TOTAL
00000097	ADAPTADOR PVC SOLDAVEL, COM FLANGE E ANEL DE VEDACAO, 32 MM X 1", PARA CAIXA D'AGUA	SINAPI	UN	1,00000000	R\$ 17,32	R\$ 17,32
00000122	ADESIVO PLASTICO PARA PVC, FRASCO COM *850* GR	SINAPI	UN	0,00470000	R\$ 62,17	R\$ 0,29
00020083	SOLUCAO PREPARADORA / LIMPADORA PARA PVC, FRASCO COM 1000 CM3	SINAPI	UN	0,00550000	R\$ 70,43	R\$ 0,39
TOTAL Material:						R\$ 18,00

Mão de Obra com Encargos Complementares		FONTE	UNID	COEFICIENTE	PREÇO UNITÁRIO	TOTAL
88248	AUXILIAR DE ENCANADOR OU BOMBEIRO HIDRÁULICO COM ENCARGOS COMPLEMENTARES	SINAPI	H	0,13750000	R\$ 24,00	R\$ 3,30
88267	ENCANADOR OU BOMBEIRO HIDRÁULICO COM ENCARGOS COMPLEMENTARES	SINAPI	H	0,13750000	R\$ 28,49	R\$ 3,92
TOTAL Mão de Obra com Encargos Complementares:						R\$ 7,22
VALOR:						25,20

9.54. 94796 TORNEIRA DE BOIA PARA CAIXA D'ÁGUA, ROSCÁVEL, 3/4" - FORNECIMENTO E INSTALAÇÃO. AF_08/2021 (UN)

Material		FONTE	UNID	COEFICIENTE	PREÇO UNITÁRIO	TOTAL
00003148	FITA VEDA ROSCA, EM PTFE, ROLO DE 18 MM X 50 M (L X C)	SINAPI	UN	0,00530000	R\$ 14,56	R\$ 0,08
00011830	TORNEIRA DE BOIA CONVENCIONAL PARA CAIXA D'AGUA, AGUA FRIA, 3/4", COM HASTE E TORNEIRA METALICOS E BALAO PLASTICO	SINAPI	UN	1,00000000	R\$ 28,43	R\$ 28,43
TOTAL Material:						R\$ 28,51

Mão de Obra com Encargos Complementares		FONTE	UNID	COEFICIENTE	PREÇO UNITÁRIO	TOTAL
88248	AUXILIAR DE ENCANADOR OU BOMBEIRO HIDRÁULICO COM ENCARGOS COMPLEMENTARES	SINAPI	H	0,19040000	R\$ 24,00	R\$ 4,57
88267	ENCANADOR OU BOMBEIRO HIDRÁULICO COM ENCARGOS COMPLEMENTARES	SINAPI	H	0,19040000	R\$ 28,49	R\$ 5,42
TOTAL Mão de Obra com Encargos Complementares:						R\$ 9,99
VALOR:						38,48

9.55. 89408 JOELHO 90 GRAUS, PVC, SOLDÁVEL, DN 25MM, INSTALADO EM RAMAL DE DISTRIBUIÇÃO DE ÁGUA - FORNECIMENTO E INSTALAÇÃO. AF_06/2022 (UN)

Material		FONTE	UNID	COEFICIENTE	PREÇO UNITÁRIO	TOTAL
00000122	ADESIVO PLASTICO PARA PVC, FRASCO COM *850* GR	SINAPI	UN	0,00710000	R\$ 62,17	R\$ 0,44
00003529	JOELHO PVC, SOLDAVEL, 90 GRAUS, 25 MM, COR MARROM, PARA AGUA FRIA PREDIAL	SINAPI	UN	1,00000000	R\$ 0,68	R\$ 0,68
00038383	LIXA D'AGUA EM FOLHA, COR PRETA, GRAO 100	SINAPI	UN	0,03020000	R\$ 1,98	R\$ 0,06
00020083	SOLUCAO PREPARADORA / LIMPADORA PARA PVC, FRASCO COM 1000 CM3	SINAPI	UN	0,00800000	R\$ 70,43	R\$ 0,56
TOTAL Material:						R\$ 1,74

Mão de Obra com Encargos Complementares		FONTE	UNID	COEFICIENTE	PREÇO UNITÁRIO	TOTAL
88248	AUXILIAR DE ENCANADOR OU BOMBEIRO HIDRÁULICO COM ENCARGOS COMPLEMENTARES	SINAPI	H	0,13590000	R\$ 24,00	R\$ 3,26
88267	ENCANADOR OU BOMBEIRO HIDRÁULICO COM ENCARGOS COMPLEMENTARES	SINAPI	H	0,13590000	R\$ 28,49	R\$ 3,87
TOTAL Mão de Obra com Encargos Complementares:						R\$ 7,13
VALOR:						8,86



GOVERNO MUNICIPAL DE
CATUNDA



OBRA: EXECUÇÃO DOS SERVIÇOS DE CONSTRUÇÃO DE 20 UNIDADES HABITACIONAIS NO MUNICÍPIO DE CATUNDA - CE

LOCAL: RUA RAIMUNDA RODRIGUES VASCONCELOS, SN, ALTO BELA VISTA, CATUNDA-CE

FONTE: SINAPI 2025/05 SEM DESONERAÇÃO - SEINFRA 28.0 SEM DESONERAÇÃO / BDI=21,04% / LS=115,10%; 114,15% (HORISTA) E 71,84%; 71,31% (MENSALISTA)

DATA: 06/01/2026

COMPOSIÇÕES DE PREÇOS

9.56. 89413 JOELHO 90 GRAUS, PVC, SOLDÁVEL, DN 32MM, INSTALADO EM RAMAL DE DISTRIBUIÇÃO DE ÁGUA - FORNECIMENTO E INSTALAÇÃO. AF_06/2022 (UN)

Material		FONTE	UNID	COEFICIENTE	PREÇO UNITÁRIO	TOTAL
00000122	ADESIVO PLASTICO PARA PVC, FRASCO COM *850* GR	SINAPI	UN	0,00940000	R\$ 62,17	R\$ 0,58
00003536	JOELHO PVC, SOLDAVEL, 90 GRAUS, 32 MM, COR MARROM, PARA AGUA FRIA PREDIAL	SINAPI	UN	1,00000000	R\$ 2,26	R\$ 2,26
00038383	LIXA D'AGUA EM FOLHA, COR PRETA, GRAO 100	SINAPI	UN	0,03600000	R\$ 1,98	R\$ 0,07
00020083	SOLUCAO PREPARADORA / LIMPADORA PARA PVC, FRASCO COM 1000 CM3	SINAPI	UN	0,01100000	R\$ 70,43	R\$ 0,77
					TOTAL Material:	R\$ 3,68
Mão de Obra com Encargos Complementares		FONTE	UNID	COEFICIENTE	PREÇO UNITÁRIO	TOTAL
88248	AUXILIAR DE ENCANADOR OU BOMBEIRO HIDRÁULICO COM ENCARGOS COMPLEMENTARES	SINAPI	H	0,16210000	R\$ 24,00	R\$ 3,89
88267	ENCANADOR OU BOMBEIRO HIDRÁULICO COM ENCARGOS COMPLEMENTARES	SINAPI	H	0,16210000	R\$ 28,49	R\$ 4,62
				TOTAL Mão de Obra com Encargos Complementares:		R\$ 8,51
				VALOR:		12,18

9.57. 89414 JOELHO 45 GRAUS, PVC, SOLDÁVEL, DN 32MM, INSTALADO EM RAMAL DE DISTRIBUIÇÃO DE ÁGUA - FORNECIMENTO E INSTALAÇÃO. AF_06/2022 (UN)

Material	FONTE	UNID	COEFICIENTE	PREÇO UNITÁRIO	TOTAL	
00000122	ADESIVO PLASTICO PARA PVC, FRASCO COM *850* GR	SINAPI	UN	0,00940000	R\$ 62,17	R\$ 0,58
00003501	JOELHO, PVC SOLDAVEL, 45 GRAUS, 32 MM, COR MARROM, PARA AGUA FRIA PREDIAL	SINAPI	UN	1,00000000	R\$ 3,87	R\$ 3,87
00038383	LIXA D'AGUA EM FOLHA, COR PRETA, GRAO 100	SINAPI	UN	0,03600000	R\$ 1,98	R\$ 0,07
00020083	SOLUCAO PREPARADORA / LIMPADORA PARA PVC, FRASCO COM 1000 CM3	SINAPI	UN	0,01100000	R\$ 70,43	R\$ 0,77
				TOTAL Material:	R\$ 5,29	
Mão de Obra com Encargos Complementares		FONTE	UNID	COEFICIENTE	PREÇO UNITÁRIO	TOTAL
88248	AUXILIAR DE ENCANADOR OU BOMBEIRO HIDRÁULICO COM ENCARGOS COMPLEMENTARES	SINAPI	H	0,16210000	R\$ 24,00	R\$ 3,89
88267	ENCANADOR OU BOMBEIRO HIDRÁULICO COM ENCARGOS COMPLEMENTARES	SINAPI	H	0,16210000	R\$ 28,49	R\$ 4,62
				TOTAL Mão de Obra com Encargos Complementares:	R\$ 8,51	
				VALOR:	13,79	

9.58. 103953 BUCHA DE REDUÇÃO, CURTA, PVC, SOLDÁVEL, DN 32 X 25 MM, INSTALADO EM RAMAL DE DISTRIBUIÇÃO DE ÁGUA - FORNECIMENTO E INSTALAÇÃO. AF_06/2022 (UN)

Material	FONTE	UNID	COEFICIENTE	PREÇO UNITÁRIO	TOTAL	
00000122	ADESIVO PLASTICO PARA PVC, FRASCO COM *850* GR	SINAPI	UN	0,00820000	R\$ 62,17	R\$ 0,51
00000829	BUCHA DE REDUCAO DE PVC, SOLDAVEL, CURTA, COM 32 X 25 MM, PARA AGUA FRIA PREDIAL	SINAPI	UN	1,00000000	R\$ 0,89	R\$ 0,89
00038383	LIXA D'AGUA EM FOLHA, COR PRETA, GRAO 100	SINAPI	UN	0,03310000	R\$ 1,98	R\$ 0,07
00020083	SOLUCAO PREPARADORA / LIMPADORA PARA PVC, FRASCO COM 1000 CM3	SINAPI	UN	0,00950000	R\$ 70,43	R\$ 0,67
TOTAL Material:					R\$ 2,14	
Mão de Obra com Encargos Complementares		FONTE	UNID	COEFICIENTE	PREÇO UNITÁRIO	TOTAL
88248	AUXILIAR DE ENCANADOR OU BOMBEIRO HIDRÁULICO COM ENCARGOS COMPLEMENTARES	SINAPI	H	0,09940000	R\$ 24,00	R\$ 2,39
88267	ENCANADOR OU BOMBEIRO HIDRÁULICO COM ENCARGOS COMPLEMENTARES	SINAPI	H	0,09940000	R\$ 28,49	R\$ 2,83
				TOTAL Mão de Obra com Encargos Complementares:		R\$ 5,22
				VALOR:		7,32

9.59. 89443 TE, PVC, SOLDÁVEL, DN 32MM, INSTALADO EM RAMAL DE DISTRIBUIÇÃO DE ÁGUA - FORNECIMENTO E INSTALAÇÃO. AF_06/2022 (UN)

Material		FONTE	UNID	COEFICIENTE	PREÇO UNITÁRIO	TOTAL
00000122	ADESIVO PLASTICO PARA PVC, FRASCO COM *850* GR	SINAPI	UN	0,01410000	R\$ 62,17	R\$ 0,88
00038383	LIXA D'AGUA EM FOLHA, COR PRETA, GRAO 100	SINAPI	UN	0,05400000	R\$ 1,98	R\$ 0,11
00020083	SOLUCAO PREPARADORA / LIMPADORA PARA PVC, FRASCO COM 1000 CM3	SINAPI	UN	0,01650000	R\$ 70,43	R\$ 1,16
00007140	TE SOLDAVEL, PVC, 90 GRAUS, 32 MM, PARA AGUA FRIA PREDIAL (NBR 5648)	SINAPI	UN	1,00000000	R\$ 3,52	R\$ 3,52
TOTAL Material:						R\$ 5,67
Mão de Obra com Encargos Complementares		FONTE	UNID	COEFICIENTE	PREÇO UNITÁRIO	TOTAL
88248	AUXILIAR DE ENCANADOR OU BOMBEIRO HIDRÁULICO COM ENCARGOS COMPLEMENTARES	SINAPI	H	0,21610000	R\$ 24,00	R\$ 5,19
88267	ENCANADOR OU BOMBEIRO HIDRÁULICO COM ENCARGOS COMPLEMENTARES	SINAPI	H	0,21610000	R\$ 28,49	R\$ 6,16
				TOTAL Mão de Obra com Encargos Complementares:		R\$ 11,35
				VALOR:		16,98



GOVERNO MUNICIPAL DE
CATUNDA



OBRA: EXECUÇÃO DOS SERVIÇOS DE CONSTRUÇÃO DE 20 UNIDADES HABITACIONAIS NO MUNICÍPIO DE CATUNDA - CE

LOCAL: RUA RAIMUNDA RODRIGUES VASCONCELOS, SN, ALTO BELA VISTA, CATUNDA-CE

FONTE: SINAPI 2025/05 SEM DESONERAÇÃO - SEINFRA 28.0 SEM DESONERAÇÃO / BDI=21,04% / LS=115,10%; 114,15% (HORISTA) E 71,84%; 71,31% (MENSALISTA)

DATA: 06/01/2026

COMPOSIÇÕES DE PREÇOS

9.60. 89445 TÊ DE REDUÇÃO, PVC, SOLDÁVEL, DN 32MM X 25MM, INSTALADO EM RAMAL DE DISTRIBUIÇÃO DE ÁGUA - FORNECIMENTO E INSTALAÇÃO. AF_06/2022 (UN)

Material	FONTE	UNID	COEFICIENTE	PREÇO UNITÁRIO	TOTAL	
00000122	ADESIVO PLASTICO PARA PVC, FRASCO COM *850* GR	SINAPI	UN	0,01240000	R\$ 62,17	R\$ 0,77
00038383	LIXA D'AGUA EM FOLHA, COR PRETA, GRAO 100	SINAPI	UN	0,05110000	R\$ 1,98	R\$ 0,10
00020083	SOLUCAO PREPARADORA / LIMPADORA PARA PVC, FRASCO COM 1000 CM3	SINAPI	UN	0,01430000	R\$ 70,43	R\$ 1,01
00007136	TE DE REDUCAO, PVC, SOLDAVEL, 90 GRAUS, 32 MM X 25 MM, PARA AGUA FRIA PREDIAL	SINAPI	UN	1,00000000	R\$ 6,24	R\$ 6,24
				TOTAL Material:	R\$ 8,12	
Mão de Obra com Encargos Complementares		FONTE	UNID	COEFICIENTE	PREÇO UNITÁRIO	TOTAL
88248	AUXILIAR DE ENCANADOR OU BOMBEIRO HIDRAULICO COM ENCARGOS COMPLEMENTARES	SINAPI	H	0,19870000	R\$ 24,00	R\$ 4,77
88267	ENCANADOR OU BOMBEIRO HIDRÁULICO COM ENCARGOS COMPLEMENTARES	SINAPI	H	0,19870000	R\$ 28,49	R\$ 5,66
				TOTAL Mão de Obra com Encargos Complementares:		R\$ 10,43
				VALOR:		18,53

9.61. 89402 TUBO, PVC, SOLDÁVEL, DE 25MM, INSTALADO EM RAMAL DE DISTRIBUIÇÃO DE ÁGUA - FORNECIMENTO E INSTALAÇÃO. AF_06/2022 (M)

Material	FONTE	UNID	COEFICIENTE	PREÇO UNITÁRIO	TOTAL	
00038383	LIXA D'AGUA EM FOLHA, COR PRETA, GRAO 100	SINAPI	UN	0,03700000	R\$ 1,98	R\$ 0,07
00009868	TUBO PVC, SOLDAVEL, DE 25 MM, AGUA FRIA (NBR-5648)	SINAPI	M	1,04930000	R\$ 3,88	R\$ 4,07
TOTAL Material:					R\$ 4,14	
Mão de Obra com Encargos Complementares		FONTE	UNID	COEFICIENTE	PREÇO UNITÁRIO	TOTAL
88248	AUXILIAR DE ENCANADOR OU BOMBEIRO HIDRÁULICO COM ENCARGOS COMPLEMENTARES	SINAPI	H	0,15860000	R\$ 24,00	R\$ 3,81
88267	ENCANADOR OU BOMBEIRO HIDRÁULICO COM ENCARGOS COMPLEMENTARES	SINAPI	H	0,15860000	R\$ 28,49	R\$ 4,52
TOTAL Mão de Obra com Encargos Complementares:					R\$ 8,33	
VALOR:					12,45	

9.62. 89403 TUBO, PVC, SOLDÁVEL, DE 32MM, INSTALADO EM RAMAL DE DISTRIBUIÇÃO DE ÁGUA - FORNECIMENTO E INSTALAÇÃO. AF_06/2022 (M)

Material		FONTE	UNID	COEFICIENTE	PREÇO UNITÁRIO	TOTAL
00038383	LIXA D'AGUA EM FOLHA, COR PRETA, GRAO 100	SINAPI	UN	0,04410000	R\$ 1,98	R\$ 0,09
00009869	TUBO PVC, SOLDAVEL, DE 32 MM, AGUA FRIA (NBR-5648)	SINAPI	M	1,04930000	R\$ 8,37	R\$ 8,78
				TOTAL Material:		R\$ 8,87
Mão de Obra com Encargos Complementares		FONTE	UNID	COEFICIENTE	PREÇO UNITÁRIO	TOTAL
88248	AUXILIAR DE ENCANADOR OU BOMBEIRO HIDRÁULICO COM ENCARGOS COMPLEMENTARES	SINAPI	H	0,18910000	R\$ 24,00	R\$ 4,54
88267	ENCANADOR OU BOMBEIRO HIDRÁULICO COM ENCARGOS COMPLEMENTARES	SINAPI	H	0,18910000	R\$ 28,49	R\$ 5,39
				TOTAL Mão de Obra com Encargos Complementares:		R\$ 9,93
				VALOR:		18.77

9.63. 89726 JOELHO 45 GRAUS, PVC, SERIE NORMAL, ESGOTO PREDIAL, DN 40 MM, JUNTA SOLDÁVEL, FORNECIDO E INSTALADO EM RAMAL DE DESCARGA OU RAMAL DE ESGOTO SANITÁRIO. AF_08/2022

Material	FONTE	UNID	COEFICIENTE	PREÇO UNITÁRIO	TOTAL		
00000122	ADESIVO PLASTICO PARA PVC, FRASCO COM *850* GR	SINAPI	UN	0,00990000	R\$ 62,17	R\$ 0,62	
00003516	JOELHO PVC, SOLDAVEL, BB, 45 GRAUS, DN 40 MM, PARA ESGOTO PREDIAL	SINAPI	UN	1,00000000	R\$ 2,35	R\$ 2,35	
00038383	LIXA D'AGUA EM FOLHA, COR PRETA, GRAO 100	SINAPI	UN	0,00710000	R\$ 1,98	R\$ 0,01	
00020083	SOLUCAO PREPARADORA / LIMPADORA PARA PVC, FRASCO COM 1000 CM3	SINAPI	UN	0,01500000	R\$ 70,43	R\$ 1,06	
TOTAL Material:					R\$ 4,04		
Mão de Obra com Encargos Complementares			FONTE	UNID	COEFICIENTE	PREÇO UNITÁRIO	TOTAL
88248	AUXILIAR DE ENCANADOR OU BOMBEIRO HIDRÁULICO COM ENCARGOS COMPLEMENTARES	SINAPI	H	0,12700000	R\$ 24,00	R\$ 3,05	
88267	ENCANADOR OU BOMBEIRO HIDRÁULICO COM ENCARGOS COMPLEMENTARES	SINAPI	H	0,12700000	R\$ 28,49	R\$ 3,62	
TOTAL Mão de Obra com Encargos Complementares:					R\$ 6,67		
VALOR:					10,67		

9.64. 89732 JOELHO 45 GRAUS, PVC, SERIE NORMAL, ESGOTO PREDIAL, DN 50 MM, JUNTA ELÁSTICA, FORNECIDO E INSTALADO EM RAMAL DE DESCARGA OU RAMAL DE ESGOTO SANITÁRIO. AF_08/2022 (UN)

Material		FONTE	UNID	COEFICIENTE	PREÇO UNITÁRIO	TOTAL
00000296	ANEL BORRACHA PARA TUBO ESGOTO PREDIAL, DN 50 MM (NBR 5688)	SINAPI	UN	2,00000000	R\$ 2,54	R\$ 5,08
00003518	JOELHO PVC, SOLDAVEL, PB, 45 GRAUS, DN 50 MM, PARA ESGOTO PREDIAL	SINAPI	UN	1,00000000	R\$ 3,81	R\$ 3,81



GOVERNO MUNICIPAL DE
CATUNDA



OBRA: EXECUÇÃO DOS SERVIÇOS DE CONSTRUÇÃO DE 20 UNIDADES HABITACIONAIS NO MUNICÍPIO DE CATUNDA - CE

LOCAL: RUA RAIMUNDA RODRIGUES VASCONCELOS, SN, ALTO BELA VISTA, CATUNDA-CE

FONTE: SINAPI 2025/05 SEM DESONERAÇÃO - SEINFRA 28.0 SEM DESONERAÇÃO / BDI=21,04% / LS=115,10%; 114,15% (HORISTA) E 71,84%; 71,31% (MENSALISTA)

DATA: 06/01/2026

COMPOSIÇÕES DE PREÇOS

00020078	PASTA LUBRIFICANTE PARA TUBOS E CONEXÕES COM JUNTA ELÁSTICA, EMBALAGEM DE *400* GR (USO EM PVC, ACO, POLIETILENO E OUTROS)	SINAPI	UN	0,05000000	R\$ 25,66	R\$ 1,28
----------	--	--------	----	------------	-----------	----------

TOTAL Material: R\$ 10,17

Mão de Obra com Encargos Complementares		FONTE	UNID	COEFICIENTE	PREÇO UNITÁRIO	TOTAL
88248	AUXILIAR DE ENCANADOR OU BOMBEIRO HIDRÁULICO COM ENCARGOS COMPLEMENTARES	SINAPI	H	0,13790000	R\$ 24,00	R\$ 3,31
88267	ENCANADOR OU BOMBEIRO HIDRÁULICO COM ENCARGOS COMPLEMENTARES	SINAPI	H	0,13790000	R\$ 28,49	R\$ 3,93
TOTAL Mão de Obra com Encargos Complementares:						R\$ 7,24
VALOR:						17,39

9.65. 89724 JOELHO 90 GRAUS, PVC, SERIE NORMAL, ESGOTO PREDIAL, DN 40 MM, JUNTA SOLDÁVEL, FORNECIDO E INSTALADO EM RAMAL DE DESCARGA OU RAMAL DE ESGOTO SANITÁRIO. AF_08/2022 (UN)

Material		FONTE	UNID	COEFICIENTE	PREÇO UNITÁRIO	TOTAL
00000122	ADESIVO PLASTICO PARA PVC, FRASCO COM *850* GR	SINAPI	UN	0,00990000	R\$ 62,17	R\$ 0,62
00003517	JOELHO PVC, SOLDAVEL, BB, 90 GRAUS, SEM ANEL, DN 40 MM, PARA ESGOTO PREDIAL SECUNDARIO	SINAPI	UN	1,00000000	R\$ 2,12	R\$ 2,12
00038383	LIXA D'AGUA EM FOLHA, COR PRETA, GRAO 100	SINAPI	UN	0,00710000	R\$ 1,98	R\$ 0,01
00020083	SOLUCAO PREPARADORA / LIMPADORA PARA PVC, FRASCO COM 1000 CM3	SINAPI	UN	0,01500000	R\$ 70,43	R\$ 1,06

TOTAL Material: R\$ 3,81

Mão de Obra com Encargos Complementares		FONTE	UNID	COEFICIENTE	PREÇO UNITÁRIO	TOTAL
88248	AUXILIAR DE ENCANADOR OU BOMBEIRO HIDRÁULICO COM ENCARGOS COMPLEMENTARES	SINAPI	H	0,12700000	R\$ 24,00	R\$ 3,05
88267	ENCANADOR OU BOMBEIRO HIDRÁULICO COM ENCARGOS COMPLEMENTARES	SINAPI	H	0,12700000	R\$ 28,49	R\$ 3,62
TOTAL Mão de Obra com Encargos Complementares:						R\$ 6,67
VALOR:						10,44

9.66. 89731 JOELHO 90 GRAUS, PVC, SERIE NORMAL, ESGOTO PREDIAL, DN 50 MM, JUNTA ELÁSTICA, FORNECIDO E INSTALADO EM RAMAL DE DESCARGA OU RAMAL DE ESGOTO SANITÁRIO. AF_08/2022

Material		FONTE	UNID	COEFICIENTE	PREÇO UNITÁRIO	TOTAL
00000296	ANEL BORRACHA PARA TUBO ESGOTO PREDIAL, DN 50 MM (NBR 5688)	SINAPI	UN	2,00000000	R\$ 2,54	R\$ 5,08
00003526	JOELHO PVC, SOLDÁVEL, PB, 90 GRAUS, DN 50 MM, PARA ESGOTO PREDIAL	SINAPI	UN	1,00000000	R\$ 3,08	R\$ 3,08
00020078	PASTA LUBRIFICANTE PARA TUBOS E CONEXOES COM JUNTA ELASTICA, EMBALAGEM DE *400* GR (USO EM PVC, ACO, POLIETILENO E OUTROS)	SINAPI	UN	0,05000000	R\$ 25,66	R\$ 1,28

TOTAL Material: R\$ 9,44

Mão de Obra com Encargos Complementares		FONTE	UNID	COEFICIENTE	PREÇO UNITÁRIO	TOTAL
88248	AUXILIAR DE ENCANADOR OU BOMBEIRO HIDRÁULICO COM ENCARGOS COMPLEMENTARES	SINAPI	H	0,13790000	R\$ 24,00	R\$ 3,31
88267	ENCANADOR OU BOMBEIRO HIDRÁULICO COM ENCARGOS COMPLEMENTARES	SINAPI	H	0,13790000	R\$ 28,49	R\$ 3,93
TOTAL Mão de Obra com Encargos Complementares:						R\$ 7,24
VALOR:						16,66

9.67. 89744 JOELHO 90 GRAUS, PVC, SERIE NORMAL, ESGOTO PREDIAL, DN 100 MM, JUNTA ELÁSTICA, FORNECIDO E INSTALADO EM RAMAL DE DESCARGA OU RAMAL DE ESGOTO SANITÁRIO. AF_08/2022 (UN)

Material		FONTE	UNID	COEFICIENTE	PREÇO UNITÁRIO	TOTAL
00000301	ANEL BORRACHA PARA TUBO ESGOTO PREDIAL, DN 100 MM (NBR 5688)	SINAPI	UN	2,00000000	R\$ 4,50	R\$ 9,00
00003520	JOELHO PVC, SOLDÁVEL, PB, 90 GRAUS, DN 100 MM, PARA ESGOTO PREDIAL	SINAPI	UN	1,00000000	R\$ 8,36	R\$ 8,36
00020078	PASTA LUBRIFICANTE PARA TUBOS E CONEXOES COM JUNTA ELASTICA, EMBALAGEM DE *400* GR (USO EM PVC, ACO, POLIETILENO E OUTROS)	SINAPI	UN	0,11500000	R\$ 25,66	R\$ 2,95

TOTAL Material: R\$ 20,31

Mão de Obra com Encargos Complementares		FONTE	UNID	COEFICIENTE	PREÇO UNITÁRIO	TOTAL
88248	AUXILIAR DE ENCANADOR OU BOMBEIRO HIDRÁULICO COM ENCARGOS COMPLEMENTARES	SINAPI	H	0,19260000	R\$ 24,00	R\$ 4,62
88267	ENCANADOR OU BOMBEIRO HIDRÁULICO COM ENCARGOS COMPLEMENTARES	SINAPI	H	0,19260000	R\$ 28,49	R\$ 5,49
TOTAL Mão de Obra com Encargos Complementares:						R\$ 10,11
VALOR:						30,41



GOVERNO MUNICIPAL DE
CATUNDA



OBRA: EXECUÇÃO DOS SERVIÇOS DE CONSTRUÇÃO DE 20 UNIDADES HABITACIONAIS NO MUNICÍPIO DE CATUNDA - CE

LOCAL: RUA RAIMUNDA RODRIGUES VASCONCELOS, SN, ALTO BELA VISTA, CATUNDA-CE

FONTE: SINAPI 2025/05 SEM DESONERAÇÃO - SEINFRA 28.0 SEM DESONERAÇÃO / BDI=21,04% / LS=115,10%; 114,15% (HORISTA) E 71,84%; 71,31% (MENSALISTA)

DATA: 06/01/2026

COMPOSIÇÕES DE PREÇOS

9.68. 89784 TE, PVC, SÉRIE NORMAL, ESGOTO PREDIAL, DN 50 X 50 MM, JUNTA ELÁSTICA, FORNECIDO E INSTALADO EM RAMAL DE DESCARGA OU RAMAL DE ESGOTO SANITÁRIO. AF_08/2022 (UN)

Material		FONTE	UNID	COEFICIENTE	PREÇO UNITÁRIO	TOTAL
00000296	ANEL BORRACHA PARA TUBO ESGOTO PREDIAL, DN 50 MM (NBR 5688)	SINAPI	UN	3,00000000	R\$ 2,54	R\$ 7,62
00020078	PASTA LUBRIFICANTE PARA TUBOS E CONEXÕES COM JUNTA ELÁSTICA, EMBALAGEM DE *400* GR (USO EM PVC, ACO, POLIETILENO E OUTROS)	SINAPI	UN	0,07500000	R\$ 25,66	R\$ 1,92
00007097	TE SANITÁRIO, PVC, DN 50 X 50 MM, SÉRIE NORMAL, PARA ESGOTO PREDIAL	SINAPI	UN	1,00000000	R\$ 7,56	R\$ 7,56
TOTAL Material:						R\$ 17,10
Mão de Obra com Encargos Complementares		FONTE	UNID	COEFICIENTE	PREÇO UNITÁRIO	TOTAL
88248	AUXILIAR DE ENCANADOR OU BOMBEIRO HIDRÁULICO COM ENCARGOS COMPLEMENTARES	SINAPI	H	0,18390000	R\$ 24,00	R\$ 4,41
88267	ENCANADOR OU BOMBEIRO HIDRÁULICO COM ENCARGOS COMPLEMENTARES	SINAPI	H	0,18390000	R\$ 28,49	R\$ 5,24
TOTAL Mão de Obra com Encargos Complementares:						R\$ 9,65
VALOR:						26,74

9.69. 104345 JUNÇÃO DE REDUÇÃO INVERTIDA, PVC, SÉRIE NORMAL, ESGOTO PREDIAL, DN 100 X 50 MM, JUNTA ELÁSTICA, FORNECIDO E INSTALADO EM RAMAL DE DESCARGA OU RAMAL DE ESGOTO SANITÁRIO. AF_08/2022 (UN)

Material		FONTE	UNID	COEFICIENTE	PREÇO UNITÁRIO	TOTAL
00000301	ANEL BORRACHA PARA TUBO ESGOTO PREDIAL, DN 100 MM (NBR 5688)	SINAPI	UN	2,00000000	R\$ 4,50	R\$ 9,00
00000296	ANEL BORRACHA PARA TUBO ESGOTO PREDIAL, DN 50 MM (NBR 5688)	SINAPI	UN	1,00000000	R\$ 2,54	R\$ 2,54
00010908	JUNÇÃO DE REDUÇÃO INVERTIDA, PVC SOLDÁVEL, 100 X 50 MM, SÉRIE NORMAL PARA ESGOTO PREDIAL	SINAPI	UN	1,00000000	R\$ 19,19	R\$ 19,19
00020078	PASTA LUBRIFICANTE PARA TUBOS E CONEXÕES COM JUNTA ELÁSTICA, EMBALAGEM DE *400* GR (USO EM PVC, ACO, POLIETILENO E OUTROS)	SINAPI	UN	0,14000000	R\$ 25,66	R\$ 3,59
TOTAL Material:						R\$ 34,32
Mão de Obra com Encargos Complementares		FONTE	UNID	COEFICIENTE	PREÇO UNITÁRIO	TOTAL
88248	AUXILIAR DE ENCANADOR OU BOMBEIRO HIDRÁULICO COM ENCARGOS COMPLEMENTARES	SINAPI	H	0,23250000	R\$ 24,00	R\$ 5,58
88267	ENCANADOR OU BOMBEIRO HIDRÁULICO COM ENCARGOS COMPLEMENTARES	SINAPI	H	0,23250000	R\$ 28,49	R\$ 6,62
TOTAL Mão de Obra com Encargos Complementares:						R\$ 12,20
VALOR:						46,52

9.70. 104348 TERMINAL DE VENTILAÇÃO, PVC, SÉRIE NORMAL, ESGOTO PREDIAL, DN 50 MM, JUNTA SOLDÁVEL, FORNECIDO E INSTALADO EM PRUMADA DE ESGOTO SANITÁRIO OU VENTILAÇÃO.

Material		FONTE	UNID	COEFICIENTE	PREÇO UNITÁRIO	TOTAL
00000122	ADESIVO PLÁSTICO PARA PVC, FRASCO COM *850* GR	SINAPI	UN	0,00730000	R\$ 62,17	R\$ 0,45
00038383	LIXA D'ÁGUA EM FOLHA, COR PRETA, GRAO 100	SINAPI	UN	0,00800000	R\$ 1,98	R\$ 0,02
00020083	SOLUÇÃO PREPARADORA / LIMPADORA PARA PVC, FRASCO COM 1000 CM3	SINAPI	UN	0,01100000	R\$ 70,43	R\$ 0,77
00039319	TERMINAL DE VENTILAÇÃO, 50 MM, SÉRIE NORMAL, ESGOTO PREDIAL	SINAPI	UN	1,00000000	R\$ 9,18	R\$ 9,18
TOTAL Material:						R\$ 10,42
Mão de Obra com Encargos Complementares		FONTE	UNID	COEFICIENTE	PREÇO UNITÁRIO	TOTAL
88248	AUXILIAR DE ENCANADOR OU BOMBEIRO HIDRÁULICO COM ENCARGOS COMPLEMENTARES	SINAPI	H	0,01140000	R\$ 24,00	R\$ 0,27
88267	ENCANADOR OU BOMBEIRO HIDRÁULICO COM ENCARGOS COMPLEMENTARES	SINAPI	H	0,01140000	R\$ 28,49	R\$ 0,32
TOTAL Mão de Obra com Encargos Complementares:						R\$ 0,59
VALOR:						11,00

9.71. 89711 TUBO PVC, SÉRIE NORMAL, ESGOTO PREDIAL, DN 40 MM, FORNECIDO E INSTALADO EM RAMAL DE DESCARGA OU RAMAL DE ESGOTO SANITÁRIO. AF_08/2022 (M)

Material		FONTE	UNID	COEFICIENTE	PREÇO UNITÁRIO	TOTAL
00038383	LIXA D'ÁGUA EM FOLHA, COR PRETA, GRAO 100	SINAPI	UN	0,01630000	R\$ 1,98	R\$ 0,03
00009835	TUBO PVC SÉRIE NORMAL, DN 40 MM, PARA ESGOTO PREDIAL (NBR 5688)	SINAPI	M	1,05490000	R\$ 6,55	R\$ 6,91
TOTAL Material:						R\$ 6,94
Mão de Obra com Encargos Complementares		FONTE	UNID	COEFICIENTE	PREÇO UNITÁRIO	TOTAL



GOVERNO MUNICIPAL DE CATUNDA



OBRA: EXECUÇÃO DOS SERVIÇOS DE CONSTRUÇÃO DE 20 UNIDADES HABITACIONAIS NO MUNICÍPIO DE CATUNDA - CE

LOCAL: RUA RAIMUNDA RODRIGUES VASCONCELOS, SN, ALTO BELA VISTA, CATUNDA-CE

FONTE: SINAPI 2025/05 SEM DESONERAÇÃO - SEINFRA 28.0 SEM DESONERAÇÃO / BDI=21,04% / LS=115,10%; 114,15% (HORISTA) E 71,84%; 71,31% (MENSALISTA)

DATA: 06/01/2026

COMPOSIÇÕES DE PREÇOS

88248	AUXILIAR DE ENCANADOR OU BOMBEIRO HIDRÁULICO COM ENCARGOS COMPLEMENTARES	SINAPI	H	0,29300000	R\$ 24,00	R\$ 7,03
88267	ENCANADOR OU BOMBEIRO HIDRÁULICO COM ENCARGOS COMPLEMENTARES	SINAPI	H	0,29300000	R\$ 28,49	R\$ 8,35
TOTAL Mão de Obra com Encargos Complementares:						R\$ 15,38
VALOR:						22,30

9.72. 89712 TUBO PVC, SERIE NORMAL, ESGOTO PREDIAL, DN 50 MM, FORNECIDO E INSTALADO EM RAMAL DE DESCARGA OU RAMAL DE ESGOTO SANITÁRIO. AF_08/2022 (M)

Material		FONTE	UNID	COEFICIENTE	PREÇO UNITÁRIO	TOTAL
00038383	LIXA D'AGUA EM FOLHA, COR PRETA, GRAO 100	SINAPI	UN	0,01770000	R\$ 1,98	R\$ 0,04
00009838	TUBO PVC SERIE NORMAL, DN 50 MM, PARA ESGOTO PREDIAL (NBR 5688)	SINAPI	M	1,05490000	R\$ 10,81	R\$ 11,40
					TOTAL Material:	R\$ 11,44

Mão de Obra com Encargos Complementares		FONTE	UNID	COEFICIENTE	PREÇO UNITÁRIO	TOTAL
88248	AUXILIAR DE ENCANADOR OU BOMBEIRO HIDRÁULICO COM ENCARGOS COMPLEMENTARES	SINAPI	H	0,31820000	R\$ 24,00	R\$ 7,64
88267	ENCANADOR OU BOMBEIRO HIDRÁULICO COM ENCARGOS COMPLEMENTARES	SINAPI	H	0,31820000	R\$ 28,49	R\$ 9,07
				TOTAL Mão de Obra com Encargos Complementares:		R\$ 16,71
				VALOR:		28,12

9.73. 89798 TUBO PVC, SERIE NORMAL, ESGOTO PREDIAL, DN 50 MM, FORNECIDO E INSTALADO EM PRUMADA DE ESGOTO SANITÁRIO OU VENTILAÇÃO. AF_08/2022 (M)

Material		FONTE	UNID	COEFICIENTE	PREÇO UNITÁRIO	TOTAL
00038383	LIXA D'AGUA EM FOLHA, COR PRETA, GRAO 100	SINAPI	UN	0,02300000	R\$ 1,98	R\$ 0,05
00009838	TUBO PVC SERIE NORMAL, DN 50 MM, PARA ESGOTO PREDIAL (NBR 5688)	SINAPI	M	1,05490000	R\$ 10,81	R\$ 11,40
					TOTAL Material:	R\$ 11,45

Mão de Obra com Encargos Complementares		FONTE	UNID	COEFICIENTE	PREÇO UNITÁRIO	TOTAL
88248	AUXILIAR DE ENCANADOR OU BOMBEIRO HIDRÁULICO COM ENCARGOS COMPLEMENTARES	SINAPI	H	0,04150000	R\$ 24,00	R\$ 1,00
88267	ENCANADOR OU BOMBEIRO HIDRÁULICO COM ENCARGOS COMPLEMENTARES	SINAPI	H	0,04150000	R\$ 28,49	R\$ 1,18
				TOTAL Mão de Obra com Encargos Complementares:		R\$ 2,18
				VALOR:		13.61

9.74. 89714 TUBO PVC, SERIE NORMAL, ESGOTO PREDIAL, DN 100 MM, FORNECIDO E INSTALADO EM RAMAL DE DESCARGA OU RAMAL DE ESGOTO SANITÁRIO. AF_08/2022 (M)

3.74. 69714 TUBO PVC, SERIE NORMAL, ESGOTO PREDIAL, DN 100 MM, FORNECIDO E INSTALADO EM RAMAL DE DESCARGA OU RAMAL DE ESGOTO SANITARIO. AF_06/2022 (M)						
Material		FONTE	UNID	COEFICIENTE	PREÇO UNITÁRIO	TOTAL
00038383	LIXA D'AGUA EM FOLHA, COR PRETA, GRAO 100	SINAPI	UN	0,02470000	R\$ 1,98	R\$ 0,05
00009836	TUBO PVC SERIE NORMAL, DN 100 MM, PARA ESGOTO PREDIAL (NBR 5688)	SINAPI	M	1,05490000	R\$ 14,99	R\$ 15,81
				TOTAL Material:		R\$ 15,86

Mão de Obra com Encargos Complementares		FONTE	UNID	COEFICIENTE	PREÇO UNITÁRIO	TOTAL
88248	AUXILIAR DE ENCANADOR OU BOMBEIRO HIDRAULICO COM ENCARGOS COMPLEMENTARES	SINAPI	H	0,44440000	R\$ 24,00	R\$ 10,67
88267	ENCANADOR OU BOMBEIRO HIDRÁULICO COM ENCARGOS COMPLEMENTARES	SINAPI	H	0,44440000	R\$ 28,49	R\$ 12,66
TOTAL Mão de Obra com Encargos Complementares:						R\$ 23,33
VALOR:						39,17

9.75. 97902 CAIXA ENTERRADA HIDRÁULICA RETANGULAR EM ALVENARIA COM TIJOLOS CERÂMICOS MACIÇOS, DIMENSÕES INTERNAS: 0,6X0,6X0,6 M PARA REDE DE ESGOTO. AF_12/2020 (UN)

Equipamento Custo Horário		FONTE	UNID	COEFICIENTE	PREÇO UNITÁRIO	TOTAL
5679	RETROESCAVADEIRA SOBRE RODAS COM CARREGADEIRA, TRAÇÃO 4X4, POTÊNCIA LÍQ. 88 HP, CAÇAMBA CARREG. CAP. MÍN. 1 M3, CAÇAMBA RETRO	SINAPI	CHI	0,01780000	R\$ 66,09	R\$ 1,18
5678	RETROESCAVADEIRA SOBRE RODAS COM CARREGADEIRA, TRAÇÃO 4X4, POTÊNCIA LÍQ. 88 HP, CAÇAMBA CARREG. CAP. MÍN. 1 M3, CAÇAMBA RETRO CAP. 0,26 M3, PESO OPERACIONAL MÍN. 6.674 KG, PROFUNDIDADE ESCAVAÇÃO MÁX. 4,37 M - CHP DIURNO. AF_06/2014	SINAPI	CHP	0,00870000	R\$ 152,73	R\$ 1,33
				TOTAL Equipamento Custo Horário:		R\$ 2,51

Material		FONTE	UNID	COEFICIENTE	PREÇO UNITÁRIO	TOTAL
00002692	DESMOLDANTE PROTETOR PARA FORMAS DE MADEIRA, DE BASE OLEOSA EMULSIONADA EM AGUA	SINAPI	L	0,00540000	R\$ 9,95	R\$ 0,05
00004491	PONTALETE *7,5 X 7,5* CM EM PINUS, MISTA OU EQUIVALENTE DA REGIAO - BRUTA	SINAPI	M	0,11840000	R\$ 11,46	R\$ 1,36
00005069	PREGO DE ACO POLIDO COM CABECA 17 X 27 (2 1/2 X 11)	SINAPI	KG	0,01250000	R\$ 13,48	R\$ 0,17



GOVERNO MUNICIPAL DE CATUNDA



OBRA: EXECUÇÃO DOS SERVIÇOS DE CONSTRUÇÃO DE 20 UNIDADES HABITACIONAIS NO MUNICÍPIO DE CATUNDA - CE

LOCAL: RUA RAIMUNDA RODRIGUES VASCONCELOS, SN, ALTO BELA VISTA, CATUNDA-CE

FONTE: SINAPI 2025/05 SEM DESONERAÇÃO - SEINFRA 28.0 SEM DESONERAÇÃO / BDI=21,04% / LS=115,10%; 114,15% (HORISTA) E 71,84%; 71,31% (MENSALISTA)

DATA: 06/01/2026

COMPOSIÇÕES DE PREÇOS

00004517	SARRAFO *2,5 X 7,5* CM EM PINUS, MISTA OU EQUIVALENTE DA REGIAO - BRUTA	SINAPI	M	0,14080000	R\$ 4,01	R\$ 0,56
00006193	TABUA NAO APARELHADA *2,5 X 20* CM, EM MACARANDUBA/MASSARANDUBA, ANGELIM OU EQUIVALENTE DA REGIAO -	SINAPI	M	0,44160000	R\$ 20,49	R\$ 9,05
00007258	TIJOLO CERAMICO MACICO COMUM DE *5 X 10 X 20* CM (L X A X C)	SINAPI	UN	131,81880000	R\$ 0,58	R\$ 76,45
					TOTAL Material:	R\$ 87,64

Mão de Obra com Encargos Complementares		FONTE	UNID	COEFICIENTE	PREÇO UNITÁRIO	TOTAL
88309	PEDREIRO COM ENCARGOS COMPLEMENTARES	SINAPI	H	5,09440000	R\$ 29,21	R\$ 148,81
88316	SERVENTE COM ENCARGOS COMPLEMENTARES	SINAPI	H	4,00280000	R\$ 23,37	R\$ 93,55
					TOTAL Mão de Obra com Encargos Complementares:	R\$ 242,36

Serviço		FONTE	UNID	COEFICIENTE	PREÇO UNITÁRIO	TOTAL
100475	ARGAMASSA TRAÇO 1:3 (EM VOLUME DE CIMENTO E AREIA MÉDIA ÚMIDA) COM ADIÇÃO DE IMPERMEABILIZANTE, PREPARO MECÂNICO COM BETONEIRA 400 L. AF_08/2019	SINAPI	M3	0,11560000	R\$ 800,84	R\$ 92,58
87316	ARGAMASSA TRAÇO 1:4 (EM VOLUME DE CIMENTO E AREIA GROSSA ÚMIDA) PARA CHAPISCO CONVENCIONAL, PREPARO MECÂNICO COM BETONEIRA 400 L. AF_08/2019	SINAPI	M3	0,01480000	R\$ 514,10	R\$ 7,61
94970	CONCRETO FCK = 20MPa, TRAÇO 1:2,7:3 (EM MASSA SECA DE CIMENTO/ AREIA MÉDIA/ BRITA 1) - PREPARO MECÂNICO COM BETONEIRA 600 L. AF_05/2021	SINAPI	M3	0,07440000	R\$ 489,90	R\$ 36,45
97735	PEÇA RETANGULAR PRÉ-MOLDADA, VOLUME DE CONCRETO DE 30 A 100 LITROS, TAXA DE AÇO APROXIMADA DE 30KG/M³. AF_03/2024	SINAPI	M3	0,04480000	R\$ 2.537,31	R\$ 113,67
101616	PREPARO DE FUNDO DE VALA COM LARGURA MENOR QUE 1,5 M (ACERTO DO SOLO NATURAL). AF_08/2020	SINAPI	M2	0,81000000	R\$ 6,80	R\$ 5,51
				TOTAL Serviço:		R\$ 255,82
				VALOR:		588,22

9.76. 89707 CAIXA SIFONADA, PVC, DN 100 X 100 X 50 MM, JUNTA ELÁSTICA, FORNECIDA E INSTALADA EM RAMAL DE DESCARGA OU EM RAMAL DE ESGOTO SANITÁRIO. AF_08/2022 (UN)

Material	FONTE	UNID	COEFICIENTE	PREÇO UNITÁRIO	TOTAL	
00000122	ADESIVO PLASTICO PARA PVC, FRASCO COM *850* GR	SINAPI	UN	0,02920000	R\$ 62,17	R\$ 1,82
00005103	CAIXA SIFONADA PVC, 100 X 100 X 50 MM, COM GRELHA REDONDA, BRANCA	SINAPI	UN	1,00000000	R\$ 25,44	R\$ 25,44
00038383	LIXA D'AGUA EM FOLHA, COR PRETA, GRAO 100	SINAPI	UN	0,01540000	R\$ 1,98	R\$ 0,03
00020083	SOLUCAO PREPARADORA / LIMPADORA PARA PVC, FRASCO COM 1000 CM3	SINAPI	UN	0,04400000	R\$ 70,43	R\$ 3,10
				TOTAL Material:	R\$ 30,39	

Mão de Obra com Encargos Complementares		FONTE	UNID	COEFICIENTE	PREÇO UNITÁRIO	TOTAL
88248	AUXILIAR DE ENCANADOR OU BOMBEIRO HIDRÁULICO COM ENCARGOS COMPLEMENTARES	SINAPI	H	0,39870000	R\$ 24,00	R\$ 9,57
88267	ENCANADOR OU BOMBEIRO HIDRÁULICO COM ENCARGOS COMPLEMENTARES	SINAPI	H	0,39870000	R\$ 28,49	R\$ 11,36
					TOTAL Mão de Obra com Encargos Complementares:	R\$ 20,93
					VALOR:	51,28

9.77. 104327 RALO SIFONADO REDONDO, PVC, DN 100 X 40 MM, JUNTA SOLDÁVEL, FORNECIDO E INSTALADO EM RAMAL DE DESCARGA OU EM RAMAL DE ESGOTO SANITÁRIO. AF_08/2022 (UN)

Material	FONTE	UNID	COEFICIENTE	PREÇO UNITÁRIO	TOTAL	
00000122	ADESIVO PLASTICO PARA PVC, FRASCO COM *850* GR	SINAPI	UN	0,00490000	R\$ 62,17	R\$ 0,30
00038383	LIXA D'AGUA EM FOLHA, COR PRETA, GRAO 100	SINAPI	UN	0,03600000	R\$ 1,98	R\$ 0,07
00011743	RAIO SIFONADO REDONDO CONICO, PVC, 100 X 40 MM, COM GRELHA REDONDA BRANCA	SINAPI	UN	1,00000000	R\$ 10,71	R\$ 10,71
00020083	SOLUCAO PREPARADORA / LIMPADORA PARA PVC, FRASCO COM 1000 CM3	SINAPI	UN	0,00750000	R\$ 70,43	R\$ 0,53
				TOTAL Material:	R\$ 11,61	

Mão de Obra com Encargos Complementares		FONTE	UNID	COEFICIENTE	PREÇO UNITÁRIO	TOTAL
88248	AUXILIAR DE ENCANADOR OU BOMBEIRO HIDRÁULICO COM ENCARGOS COMPLEMENTARES	SINAPI	H	0,16520000	R\$ 24,00	R\$ 3,96
88267	ENCANADOR OU BOMBEIRO HIDRÁULICO COM ENCARGOS COMPLEMENTARES	SINAPI	H	0,16520000	R\$ 28,49	R\$ 4,71
					TOTAL Mão de Obra com Encargos Complementares:	R\$ 8,67
					VALOR:	20,26

9.78. 104326 RALO SECO CÔNICO, PVC, DN 100 X 40 MM, JUNTA SOLDÁVEL, FORNECIDO E INSTALADO EM RAMAL DE DESCARGA OU EM RAMAL DE ESGOTO SANITÁRIO. AF_08/2022 (UN)

Material	FONTE	UNID	COEFICIENTE	PREÇO UNITÁRIO	TOTAL	
00000122	ADESIVO PLASTICO PARA PVC, FRASCO COM *850* GR	SINAPI	UN	0,00490000	R\$ 62,17	R\$ 0,30
00038383	LIXA D'AGUA EM FOLHA, COR PRETA, GRAO 100	SINAPI	UN	0,03600000	R\$ 1,98	R\$ 0,07
00011711	RALO SECO CONICO, PVC, 100 X 40 MM, COM GRELHA QUADRADA BRANCA	SINAPI	UN	1,00000000	R\$ 11,72	R\$ 11,72
00020083	SOLUCAO PREPARADORA / LIMPADORA PARA PVC, FRASCO COM 1000 CM3	SINAPI	UN	0,00750000	R\$ 70,43	R\$ 0,53



GOVERNO MUNICIPAL DE
CATUNDA



OBRA: EXECUÇÃO DOS SERVIÇOS DE CONSTRUÇÃO DE 20 UNIDADES HABITACIONAIS NO MUNICÍPIO DE CATUNDA - CE

LOCAL: RUA RAIMUNDA RODRIGUES VASCONCELOS, SN, ALTO BELA VISTA, CATUNDA-CE

FONTE: SINAPI 2025/05 SEM DESONERAÇÃO - SEINFRA 28.0 SEM DESONERAÇÃO / BDI=21,04% / LS=115,10%; 114,15% (HORISTA) E 71,84%; 71,31% (MENSALISTA)

DATA: 06/01/2026

COMPOSIÇÕES DE PREÇOS

			TOTAL Material:		R\$ 12,62
Mão de Obra com Encargos Complementares	FONTE	UNID	COEFICIENTE	PREÇO UNITÁRIO	TOTAL
88248 AUXILIAR DE ENCANADOR OU BOMBEIRO HIDRAULICO COM ENCARGOS COMPLEMENTARES	SINAPI	H	0,16520000	R\$ 24,00	R\$ 3,96
88267 ENCANADOR OU BOMBEIRO HIDRÁULICO COM ENCARGOS COMPLEMENTARES	SINAPI	H	0,16520000	R\$ 28,49	R\$ 4,71
TOTAL Mão de Obra com Encargos Complementares:					R\$ 8,67
VALOR:					21,27

9.79. 98107 CAIXA DE GORDURA SIMPLES (CAPACIDADE: 36 L), RETANGULAR, EM ALVENARIA COM BLOCOS DE CONCRETO, DIMENSÕES INTERNAS = 0,2X0,4 M, ALTURA INTERNA = 0,8 M. AF_12/2020 (UN)

Material	FONTE	UNID	COEFICIENTE	PREÇO UNITÁRIO	TOTAL
00000650 BLOCO DE VEDACAO DE CONCRETO, 9 X 19 X 39 CM (CLASSE C - NBR 6136)	SINAPI	UN	16,15900000	R\$ 3,30	R\$ 53,32
00002692 DESMOLDANTE PROTETOR PARA FORMAS DE MADEIRA, DE BASE OLEOSA EMULSIONADA EM AGUA	SINAPI	L	0,00270000	R\$ 9,95	R\$ 0,03
00004491 PONTALETE *7,5 X 7,5* CM EM PINUS, MISTA OU EQUIVALENTE DA REGIAO - BRUTA	SINAPI	M	0,05920000	R\$ 11,46	R\$ 0,68
00005069 PREGO DE ACO POLIDO COM CABECA 17 X 27 (2 1/2 X 11)	SINAPI	KG	0,00620000	R\$ 13,48	R\$ 0,08
00004517 SARRAFO *2,5 X 7,5* CM EM PINUS, MISTA OU EQUIVALENTE DA REGIAO - BRUTA	SINAPI	M	0,07040000	R\$ 4,01	R\$ 0,28
00006193 TABUA NAO APARELHADA *2,5 X 20* CM, EM MACARANDUBA/MASSARANDUBA, ANGELIM OU EQUIVALENTE DA REGIAO - BRUTA	SINAPI	M	0,22080000	R\$ 20,49	R\$ 4,52
TOTAL Material:					R\$ 58,91
Mão de Obra com Encargos Complementares	FONTE	UNID	COEFICIENTE	PREÇO UNITÁRIO	TOTAL
88309 PEDREIRO COM ENCARGOS COMPLEMENTARES	SINAPI	H	2,62500000	R\$ 29,21	R\$ 76,68
88316 SERVENTE COM ENCARGOS COMPLEMENTARES	SINAPI	H	2,06250000	R\$ 23,37	R\$ 48,20
TOTAL Mão de Obra com Encargos Complementares:					R\$ 124,88

Serviço	FONTE	UNID	COEFICIENTE	PREÇO UNITÁRIO	TOTAL
100475 ARGAMASSA TRAÇO 1:3 (EM VOLUME DE CIMENTO E AREIA MÉDIA ÚMIDA) COM ADIÇÃO DE IMPERMEABILIZANTE, PREPARO MECÂNICO COM BETONEIRA 400 L. AF_08/2019	SINAPI	M3	0,05230000	R\$ 800,84	R\$ 41,88
87316 ARGAMASSA TRAÇO 1:4 (EM VOLUME DE CIMENTO E AREIA GROSSA ÚMIDA) PARA CHAPISCO CONVENCIONAL, PREPARO MECÂNICO COM BETONEIRA 400 L. AF_08/2019	SINAPI	M3	0,01150000	R\$ 514,10	R\$ 5,91
94970 CONCRETO FCK = 20MPa, TRAÇO 1:2,7:3 (EM MASSA SECA DE CIMENTO/ AREIA MÉDIA/ BRITA 1) - PREPARO MECÂNICO COM BETONEIRA 600 L. AF_05/2021	SINAPI	M3	0,02230000	R\$ 489,90	R\$ 10,92
97733 PEÇA RETANGULAR PRÉ-MOLDADA, VOLUME DE CONCRETO DE ATÉ 10 LITROS, TAXA DE AÇO APROXIMADA DE 30KG/M³. AF_03/2024	SINAPI	M3	0,01320000	R\$ 3.539,33	R\$ 46,72
101616 PREPARO DE FUNDO DE VALA COM LARGURA MENOR QUE 1,5 M (ACERTO DO SOLO NATURAL). AF_08/2020	SINAPI	M2	0,35000000	R\$ 6,80	R\$ 2,38
TOTAL Serviço:					R\$ 107,81
VALOR:					291,56

9.80. 86931 VASO SANITÁRIO SIFONADO COM CAIXA ACOPLADA LOUÇA BRANCA, INCLUSO ENGATE FLEXÍVEL EM PLÁSTICO BRANCO, 1/2 X 40CM - FORNECIMENTO E INSTALAÇÃO. AF_01/2020 (UN)

Serviço	FONTE	UNID	COEFICIENTE	PREÇO UNITÁRIO	TOTAL
86885 ENGATE FLEXÍVEL EM PLÁSTICO BRANCO, 1/2" X 40CM - FORNECIMENTO E INSTALAÇÃO. AF_01/2020	SINAPI	UN	1,00000000	R\$ 13,02	R\$ 13,02
86888 VASO SANITÁRIO SIFONADO COM CAIXA ACOPLADA LOUÇA BRANCA - FORNECIMENTO E INSTALAÇÃO. AF_01/2020	SINAPI	UN	1,00000000	R\$ 517,36	R\$ 517,36
TOTAL Serviço:					R\$ 530,38
VALOR:					530,38

9.81. 86943 LAVATÓRIO LOUÇA BRANCA SUSPENSO, 29,5 X 39CM OU EQUIVALENTE, PADRÃO POPULAR, INCLUSO SIFÃO FLEXÍVEL EM PVC, VÁLVULA E ENGATE FLEXÍVEL 30CM EM PLÁSTICO E TORNEIRA

Serviço	FONTE	UNID	COEFICIENTE	PREÇO UNITÁRIO	TOTAL
86884 ENGATE FLEXÍVEL EM PLÁSTICO BRANCO, 1/2" X 30CM - FORNECIMENTO E INSTALAÇÃO. AF_01/2020	SINAPI	UN	1,00000000	R\$ 11,47	R\$ 11,47
86904 LAVATÓRIO LOUÇA BRANCA SUSPENSO, 29,5 X 39CM OU EQUIVALENTE, PADRÃO POPULAR - FORNECIMENTO E INSTALAÇÃO. AF_01/2020	SINAPI	UN	1,00000000	R\$ 159,73	R\$ 159,73
86883 SIFÃO DO TIPO FLEXÍVEL EM PVC 1 X 1.1/2 - FORNECIMENTO E INSTALAÇÃO. AF_01/2020	SINAPI	UN	1,00000000	R\$ 12,95	R\$ 12,95
86906 TORNEIRA CROMADA DE MESA, 1/2" OU 3/4", PARA LAVATÓRIO, PADRÃO POPULAR - FORNECIMENTO E INSTALAÇÃO. AF_01/2020	SINAPI	UN	1,00000000	R\$ 71,50	R\$ 71,50
86879 VÁLVULA EM PLÁSTICO 1" PARA PIA, TANQUE OU LAVATÓRIO, COM OU SEM LADRÃO - FORNECIMENTO E INSTALAÇÃO. AF_01/2020	SINAPI	UN	1,00000000	R\$ 10,29	R\$ 10,29
TOTAL Serviço:					R\$ 265,94
VALOR:					265,94



GOVERNO MUNICIPAL DE
CATUNDA



OBRA: EXECUÇÃO DOS SERVIÇOS DE CONSTRUÇÃO DE 20 UNIDADES HABITACIONAIS NO MUNICÍPIO DE CATUNDA - CE

LOCAL: RUA RAIMUNDA RODRIGUES VASCONCELOS, SN, ALTO BELA VISTA, CATUNDA-CE

FONTE: SINAPI 2025/05 SEM DESONERAÇÃO - SEINFRA 28.0 SEM DESONERAÇÃO / BDI=21,04% / LS=115,10%; 114,15% (HORISTA) E 71,84%; 71,31% (MENSALISTA)

DATA: 06/01/2026

COMPOSIÇÕES DE PREÇOS

9.82. 86934 BANCADA DE MÁRMORE SINTÉTICO 120 X 60CM, COM CUBA INTEGRADA, INCLUSO SIFÃO TIPO FLEXÍVEL EM PVC, VÁLVULA EM PLÁSTICO CROMADO TIPO AMERICANA E TORNEIRA CROMADA LONGA DE PAREDE - PADRÃO POPULAR - FORNECIMENTO E INSTALAÇÃO. AF_01/2020 (UN)

Serviço	FORTE	UNID	COEFICIENTE	PREÇO UNITÁRIO	TOTAL
86894 BANCADA DE MÁRMORE SINTÉTICO, DE 120 X 60CM, COM CUBA INTEGRADA - FORNECIMENTO E INSTALAÇÃO. AF_01/2020	SINAPI	UN	1,00000000	R\$ 235,48	R\$ 235,48
86883 SIFÃO DO TIPO FLEXÍVEL EM PVC 1 X 1.1/2 - FORNECIMENTO E INSTALAÇÃO. AF_01/2020	SINAPI	UN	1,00000000	R\$ 12,95	R\$ 12,95
86911 TORNEIRA CROMADA LONGA, DE PAREDE, 1/2" OU 3/4", PARA PIA DE COZINHA, PADRÃO POPULAR - FORNECIMENTO E INSTALAÇÃO. AF_01/2020	SINAPI	UN	1,00000000	R\$ 83,69	R\$ 83,69
86880 VÁLVULA EM PLÁSTICO CROMADO TIPO AMERICANA 3.1/2" X 1.1/2" SEM ADAPTADOR PARA PIA - FORNECIMENTO E INSTALAÇÃO. AF_01/2020	SINAPI	UN	1,00000000	R\$ 28,15	R\$ 28,15
TOTAL Serviço:					R\$ 360,27
VALOR:					360,27

9.83. 86925 TANQUE DE MÁRMORE SINTÉTICO COM COLUNA, 22L OU EQUIVALENTE, INCLUSO SIFÃO FLEXÍVEL EM PVC, VÁLVULA PLÁSTICA E TORNEIRA DE METAL CROMADO PADRÃO POPULAR -

Serviço	FORTE	UNID	COEFICIENTE	PREÇO UNITÁRIO	TOTAL
86883 SIFÃO DO TIPO FLEXÍVEL EM PVC 1 X 1.1/2 - FORNECIMENTO E INSTALAÇÃO. AF_01/2020	SINAPI	UN	1,00000000	R\$ 12,95	R\$ 12,95
86875 TANQUE DE MÁRMORE SINTÉTICO COM COLUNA, 22L OU EQUIVALENTE FORNECIMENTO E INSTALAÇÃO. AF_01/2020	SINAPI	UN	1,00000000	R\$ 427,02	R\$ 427,02
86913 TORNEIRA CROMADA 1/2" OU 3/4" PARA TANQUE, PADRÃO POPULAR - FORNECIMENTO E INSTALAÇÃO. AF_01/2020	SINAPI	UN	1,00000000	R\$ 52,83	R\$ 52,83
86879 VÁLVULA EM PLÁSTICO 1" PARA PIA, TANQUE OU LAVATÓRIO, COM OU SEM LADRÃO - FORNECIMENTO E INSTALAÇÃO. AF_01/2020	SINAPI	UN	1,00000000	R\$ 10,29	R\$ 10,29
TOTAL Serviço:					R\$ 503,09
VALOR:					503,09

9.84. 100860 CHUVEIRO ELÉTRICO COMUM CORPO PLÁSTICO, TIPO DUCHA - FORNECIMENTO E INSTALAÇÃO. AF_01/2020 (UN)

Material	FORTE	UNID	COEFICIENTE	PREÇO UNITÁRIO	TOTAL
00001368 CHUVEIRO COMUM EM PLÁSTICO BRANCO, COM CANO, 3 TEMPERATURAS, 5500 W (110/220 V)	SINAPI	UN	1,00000000	R\$ 94,90	R\$ 94,90
00003146 FITA VEDA ROSCA, EM PTFE, ROLO DE 18 MM X 10 M (L X C)	SINAPI	UN	0,02100000	R\$ 3,95	R\$ 0,08
TOTAL Material:					R\$ 94,98
Mão de Obra com Encargos Complementares	FORTE	UNID	COEFICIENTE	PREÇO UNITÁRIO	TOTAL
88267 ENCANADOR OU BOMBEIRO HIDRÁULICO COM ENCARGOS COMPLEMENTARES	SINAPI	H	0,44670000	R\$ 28,49	R\$ 12,73
88316 SERVENTE COM ENCARGOS COMPLEMENTARES	SINAPI	H	0,14070000	R\$ 23,37	R\$ 3,29
TOTAL Mão de Obra com Encargos Complementares:					R\$ 16,02
VALOR:					110,98

9.85. 95546 KIT DE ACESSÓRIOS PARA BANHEIRO EM METAL CROMADO, 5 PECAS, INCLUSO FIXAÇÃO. AF_01/2020 (UN)

Material	FORTE	UNID	COEFICIENTE	PREÇO UNITÁRIO	TOTAL
00039398 KIT DE ACESSÓRIOS PARA BANHEIRO EM METAL CROMADO, 5 PECAS	SINAPI	UN	1,00000000	R\$ 39,94	R\$ 39,94
TOTAL Material:					R\$ 39,94
Mão de Obra com Encargos Complementares	FORTE	UNID	COEFICIENTE	PREÇO UNITÁRIO	TOTAL
88267 ENCANADOR OU BOMBEIRO HIDRÁULICO COM ENCARGOS COMPLEMENTARES	SINAPI	H	1,89700000	R\$ 28,49	R\$ 54,05
88316 SERVENTE COM ENCARGOS COMPLEMENTARES	SINAPI	H	0,59770000	R\$ 23,37	R\$ 13,97
TOTAL Mão de Obra com Encargos Complementares:					R\$ 68,02
VALOR:					107,94

9.86. C4162 FOSSA SÉPTICA E SUMIDOURO EM ANÉIS D=1,20M (UN)

Material	FORTE	UNID	COEFICIENTE	PREÇO UNITÁRIO	TOTAL
17964 ANEL PRE-MOLDADO DE CONCRETO D=1,20M, h=0,50M	SEINFRA	UN	6,00000000	R\$ 194,02	R\$ 1.164,12
10109 AREIA MEDIA	SEINFRA	M3	0,10900000	R\$ 83,58	R\$ 9,11
10805 CIMENTO PORTLAND	SEINFRA	KG	72,90000000	R\$ 0,71	R\$ 51,76
17966 LAJE DE FUNDO P/ FOSSA DE D=1,20M, E=0,10M	SEINFRA	UN	1,00000000	R\$ 236,62	R\$ 236,62
17965 TAMPA PRE-MOLDADA DE CONCRETO P/ FOSSA E SUMIDOURO DE D=1,20M,E=0,10M	SEINFRA	UN	2,00000000	R\$ 263,03	R\$ 526,06
TOTAL Material:					R\$ 1.987,67
Mão de Obra	FORTE	UNID	COEFICIENTE	PREÇO UNITÁRIO	TOTAL
12391 PEDREIRO	SEINFRA	H	9,00000000	R\$ 26,86	R\$ 241,74
12543 SERVENTE	SEINFRA	H	5,00000000	R\$ 20,26	R\$ 101,30
TOTAL Mão de Obra:					R\$ 343,04
Serviço	FORTE	UNID	COEFICIENTE	PREÇO UNITÁRIO	TOTAL
C2781 ESCAVAÇÃO MANUAL SOLO DE 1A CAT. PROF. DE 1.51 a 3.00m	SEINFRA	M3	8,04000000	R\$ 70,91	R\$ 570,12
C2860 LASTRO DE AREIA ADQUIRIDA	SEINFRA	M3	0,23000000	R\$ 163,85	R\$ 37,69
C2862 LASTRO DE BRITA	SEINFRA	M3	0,23000000	R\$ 156,09	R\$ 35,90
C2921 REATERRO C/COMPACTAÇÃO MANUAL S/CONTROLE, MATERIAL DA VALA	SEINFRA	M3	5,52000000	R\$ 34,44	R\$ 190,11



GOVERNO MUNICIPAL DE
CATUNDA



OBRA: EXECUÇÃO DOS SERVIÇOS DE CONSTRUÇÃO DE 20 UNIDADES HABITACIONAIS NO MUNICÍPIO DE CATUNDA - CE

LOCAL: RUA RAIMUNDA RODRIGUES VASCONCELOS, SN, ALTO BELA VISTA, CATUNDA-CE

FONTE: SINAPI 2025/05 SEM DESONERAÇÃO - SEINFRA 28.0 SEM DESONERAÇÃO / BDI=21,04% / LS=115,10%; 114,15% (HORISTA) E 71,84%; 71,31% (MENSALISTA)

DATA: 06/01/2026

COMPOSIÇÕES DE PREÇOS

C2593	TUBO PVC BRANCO P/ESGOTO D=100MM (4")	SEINFRA	M	4,00000000	R\$ 44,59	R\$ 178,36
					TOTAL Serviço:	R\$ 1.012,18
					VALOR:	3.342,89

10.1. 99821 LIMPEZA DE JANELA DE VIDRO COM CAIXILHO EM AÇO/ALUMÍNIO/PVC. AF_04/2019 (M2)

10.1: 55621 LIMPEZA DE JANELA DE VIDRO COM CAIXIÃO EM AÇO/ALUMÍNIO/ PVC. At_04/2019 (M2)						
Material		FONTE	UNID	COEFICIENTE	PREÇO UNITÁRIO	TOTAL
00044329	DETERGENTE NEUTRO USO GERAL, CONCENTRADO	SINAPI	L	0,00600000	R\$ 16,01	R\$ 0,10
00005318	DILUENTE AGUARRAS	SINAPI	L	0,02300000	R\$ 25,89	R\$ 0,60
00044331	LIMPA VIDROS COM PULVERIZADOR	SINAPI	L	0,01100000	R\$ 63,78	R\$ 0,70
				TOTAL Material:		R\$ 1,40
Mão de Obra com Encargos Complementares		FONTE	UNID	COEFICIENTE	PREÇO UNITÁRIO	TOTAL
88316	SERVENTE COM ENCARGOS COMPLEMENTARES	SINAPI	H	0,09200000	R\$ 23,37	R\$ 2,15
				TOTAL Mão de Obra com Encargos Complementares:		R\$ 2,15
				VALOR:		3,53

10.2. 99804 LIMPEZA DE PISO CERÂMICO OU PORCELANATO UTILIZANDO DETERGENTE NEUTRO E ESCOVAÇÃO MANUAL. AF_04/2019 (M2)

10.2. 99804 LIMPEZA DE PISO CERAMICO OU PORCELANATO UTILIZANDO DETERGENTE NEUTRO E ESCOVAÇÃO MANUAL AF_04/2019 (M2)						
Material		FONTE	UNID	COEFICIENTE	PREÇO UNITÁRIO	TOTAL
00044329	DETERGENTE NEUTRO USO GERAL, CONCENTRADO	SINAPI	L	0,00600000	R\$ 16,01	R\$ 0,10
				TOTAL Material:		R\$ 0,10
Mão de Obra com Encargos Complementares		FONTE	UNID	COEFICIENTE	PREÇO UNITÁRIO	TOTAL
88316	SERVENTE COM ENCARGOS COMPLEMENTARES	SINAPI	H	0,24800000	R\$ 23,37	R\$ 5,80
				TOTAL Mão de Obra com Encargos Complementares:		R\$ 5,80
				VALOR:		5,88

10.3. 99822 LIMPEZA DE PORTA DE MADEIRA. AF_04/2019 (M2)

Mão de Obra com Encargos Complementares		FONTE	UNID	COEFICIENTE	PREÇO UNITÁRIO	TOTAL
88316	SERVENTE COM ENCARGOS COMPLEMENTARES	SINAPI	H	0,04700000	R\$ 23,37	R\$ 1,10
					TOTAL Mão de Obra com Encargos Complementares:	R\$ 1,10
					VALOR:	1,09

10.4. 99807 LIMPEZA DE REVESTIMENTO CERÂMICO EM PAREDE UTILIZANDO DETERGENTE NEUTRO E ESCOVAÇÃO MANUAL. AF_04/2019 (M2)

Material		FONTE	UNID	COEFICIENTE	PREÇO UNITÁRIO	TOTAL	
00044329	DETERGENTE NEUTRO USO GERAL, CONCENTRADO		SINAPI	L	0,00600000	R\$ 16,01	R\$ 0,10
					TOTAL Material:	R\$ 0,10	
Mão de Obra com Encargos Complementares			FONTE	UNID	COEFICIENTE	PREÇO UNITÁRIO	TOTAL
88316	SERVENTE COM ENCARGOS COMPLEMENTARES		SINAPI	H	0,07300000	R\$ 23,37	R\$ 1,71
					TOTAL Mão de Obra com Encargos Complementares:	R\$ 1,71	
					VALOR:	1,79	
					TOTAL Material:	R\$ 1,40	
Mão de Obra com Encargos Complementares			FONTE	UNID	COEFICIENTE	PREÇO UNITÁRIO	TOTAL
88316	SERVENTE COM ENCARGOS COMPLEMENTARES		SINAPI	H	0,09200000	R\$ 23,37	R\$ 2,15
					TOTAL Mão de Obra com Encargos Complementares:	R\$ 2,15	
					VALOR:	3,53	

10.6. 99804 LIMPEZA DE PISO CERÂMICO OU PORCELANATO UTILIZANDO DETERGENTE NEUTRO E ESCOVAÇÃO MANUAL. AF_04/2019 (M2)

Material		FONTE	UNID	COEFICIENTE	PREÇO UNITÁRIO	TOTAL
00044329	DETERGENTE NEUTRO USO GERAL, CONCENTRADO	SINAPI	L	0,00600000	R\$ 16,01	R\$ 0,10
				TOTAL Material:		R\$ 0,10
Mão de Obra com Encargos Complementares		FONTE	UNID	COEFICIENTE	PREÇO UNITÁRIO	TOTAL
88316	SERVENTE COM ENCARGOS COMPLEMENTARES	SINAPI	H	0,24800000	R\$ 23,37	R\$ 5,80
				TOTAL Mão de Obra com Encargos Complementares:		R\$ 5,80
				VALOR:		5,88

10.7. 99822 LIMPEZA DE PORTA DE MADEIRA. AF_04/2019 (M2)

Mão de Obra com Encargos Complementares		FONTE	UNID	COEFICIENTE	PREÇO UNITÁRIO	TOTAL
88316	SERVENTE COM ENCARGOS COMPLEMENTARES	SINAPI	H	0,04700000	R\$ 23,37	R\$ 1,10
					TOTAL Mão de Obra com Encargos Complementares:	R\$ 1,10
					VALOR:	1,09

10.8. 99807 LIMPEZA DE REVESTIMENTO CERÂMICO EM PAREDE UTILIZANDO DETERGENTE NEUTRO E ESCOVAÇÃO MANUAL. AF_04/2019 (M2)

1000.99007 LÍMPELA DE REVESTIMENTO CERÂMICO COM PAREDE E LIMPEZA DE DETERGENTE NEUTRO E ESCOVAÇÃO MANUAL. At 04/2019 (M2)						
Material		FONTE	UNID	COEFICIENTE	PREÇO UNITÁRIO	TOTAL
00044329	DETERGENTE NEUTRO USO GERAL, CONCENTRADO	SINAPI	L	0,00600000	R\$ 16,01	R\$ 0,10
				TOTAL Material:		R\$ 0,10



GOVERNO MUNICIPAL DE
CATUNDA

OBRA: EXECUÇÃO DOS SERVIÇOS DE CONSTRUÇÃO DE 20 UNIDADES HABITACIONAIS NO MUNICÍPIO DE CATUNDA - CE

LOCAL: RUA RAIMUNDA RODRIGUES VASCONCELOS, SN, ALTO BELA VISTA, CATUNDA-CE

FONTE: SINAPI 2025/05 SEM DESONERAÇÃO - SEINFRA 28.0 SEM DESONERAÇÃO / BDI=21,04% / LS=115,10%; 114,15% (HORISTA) E 71,84%; 71,31% (MENSALISTA)

DATA: 06/01/2026

COMPOSIÇÕES DE PREÇOS

Mão de Obra com Encargos Complementares		FONTE	UNID	COEFICIENTE	PREÇO UNITÁRIO	TOTAL
88316	SERVENTE COM ENCARGOS COMPLEMENTARES	SINAPI	H	0,07300000	R\$ 23,37	R\$ 1,71
TOTAL Mão de Obra com Encargos Complementares:						R\$ 1,71
VALOR:						1,79

10.9. 99816 LIMPEZA DE TANQUE OU LAVATÓRIO DE LOUÇA ISOLADO, INCLUSIVE METAIS CORRESPONDENTES. AF_04/2019 (UN)

Material		FONTE	UNID	COEFICIENTE	PREÇO UNITÁRIO	TOTAL
00044330	DESINFETANTE PRONTO USO	SINAPI	L	0,16700000	R\$ 12,22	R\$ 2,04
00044329	DETERGENTE NEUTRO USO GERAL, CONCENTRADO	SINAPI	L	0,10000000	R\$ 16,01	R\$ 1,60
TOTAL Material:						R\$ 3,64
Mão de Obra com Encargos Complementares		FONTE	UNID	COEFICIENTE	PREÇO UNITÁRIO	TOTAL
88316	SERVENTE COM ENCARGOS COMPLEMENTARES	SINAPI	H	0,29800000	R\$ 23,37	R\$ 6,96
TOTAL Mão de Obra com Encargos Complementares:						R\$ 6,96
VALOR:						10,60



9. COMPOSIÇÃO DE BDI (BENEFÍCIOS E DESPESAS INDIRETAS)



GOVERNO MUNICIPAL DE
CATUNDA

COMPOSIÇÃO DE BDI

COD	DESCRIÇÃO	%
	Despesas Indiretas	
AC	Administração central	4,00
DF	Despesas financeiras	1,23
R	Riscos	1,27
	Benefício	
S + G	Garantia/seguros	1,00
L	Lucro	6,16
I	Impostos	5,65
	PIS	0,65
	COFINS	3,00
	ISS	2,00
	CPRB (3,6%, Apenas quando tiver desoneração INSS)	-
	TOTAL DOS IMPOSTOS	5,65
	BDI =	21,04%

$$BDI = \frac{(1 + AC + S + R + G)(1 + DF)(1 + L)}{(1 - I)} - 1$$

CATUNDA-CEARÁ, 06 DE JANEIRO DE 2026.



9. TABELA DE ENCARGOS SOCIAIS



GOVERNO MUNICIPAL DE
CATUNDA



ENCARGOS SOCIAIS SOBRE A MÃO DE OBRA - SINAPI SEM DESONERAÇÃO

GRUPO	DISCRIMINAÇÃO	HORISTA %	MENSALISTA %
A	GRUPO A		
A1	INSS	20,00%	20,00%
A2	SESI	1,50%	1,50%
A3	SENAI	1,00%	1,00%
A4	INCRA	0,20%	0,20%
A5	SEBRAE	0,60%	0,60%
A6	Salário Educação	2,50%	2,50%
A7	Seguro Contra Acidentes de Trabalho	3,00%	3,00%
A8	FGTS	8,00%	8,00%
A9	SECONCI	0,00%	0,00%
	TOTAL	36,80%	36,80%
B	GRUPO B		
B1	Repouso Semanal Remunerado	17,86%	0,00%
B2	Feriados	3,71%	0,00%
B3	Auxílio - Enfermidade	0,86%	0,65%
B4	13º Salário	11,07%	8,33%
B5	Licença Paternidade	0,07%	0,05%
B6	Faltas Justificadas	0,74%	0,56%
B7	Dias de Chuvas	1,64%	0,00%
B8	Auxílio Acidente de Trabalho	0,10%	0,07%
B9	Férias Gozadas	12,98%	9,77%
B10	Salário Maternidade	0,03%	0,03%
	TOTAL	49,06%	19,46%
C	GRUPO C		
C1	Aviso Prévio Indenizado	5,54%	4,17%
C2	Aviso Prévio Trabalhado	0,13%	0,10%
C3	Férias Indenizadas	1,81%	1,36%
C4	Depósito Rescisão Sem Justa Causa	2,75%	2,07%
C5	Indenização Adicional	0,47%	0,35%
	TOTAL	10,70%	8,05%
D	GRUPO D		
D1	Reincidência de Grupo A sobre Grupo B	18,05%	7,16%
D2	Reincidência de Grupo A sobre Aviso Prévio Trabalhado e Reincidência do FGTS sobre Aviso Prévio Indenizado	0,49%	0,37%
	TOTAL	18,54%	7,53%
TOTAL(A+B+C+D) % ----->		115,10%	71,84%



GOVERNO MUNICIPAL DE
CATUNDA

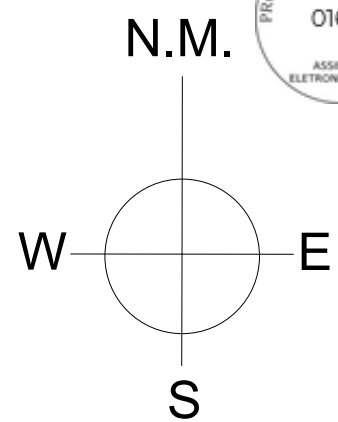
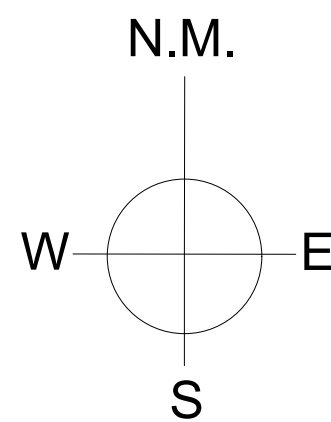
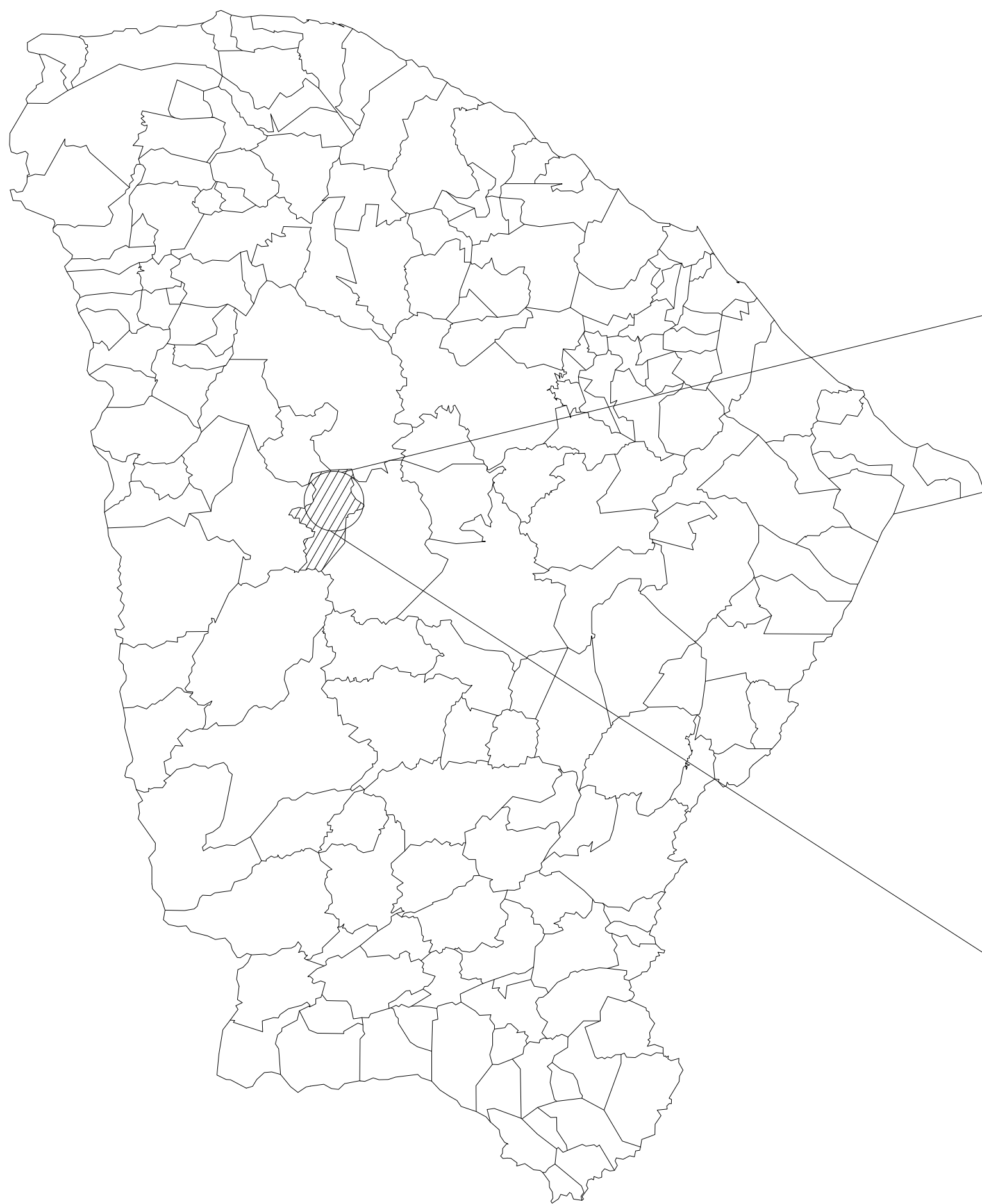


ENCARGOS SOCIAIS SOBRE A MÃO DE OBRA - SEINFRA SEM DESONERAÇÃO

GRUPO	DISCRIMINAÇÃO	HORISTA %	MENSALISTA %
A	GRUPO A		
A1	INSS	20,00%	20,00%
A2	SESI	1,50%	1,50%
A3	SENAI	1,00%	1,00%
A4	INCRA	0,20%	0,20%
A5	SEBRAE	0,60%	0,60%
A6	Salário Educação	2,50%	2,50%
A7	Seguro Contra Acidentes de Trabalho	3,00%	3,00%
A8	FGTS	8,00%	8,00%
A9	SECONCI	0,00%	0,00%
	TOTAL	36,80%	36,80%
B	GRUPO B		
B1	Repouso Semanal Remunerado	17,85%	0,00%
B2	Feriados	3,71%	0,00%
B3	Auxílio - Enfermidade	0,87%	0,66%
B4	13º Salário	11,03%	8,33%
B5	Licença Paternidade	0,07%	0,05%
B6	Faltas Justificadas	0,74%	0,56%
B7	Dias de Chuvas	1,59%	0,00%
B8	Auxílio Acidente de Trabalho	0,11%	0,08%
B9	Férias Gozadas	12,35%	9,33%
B10	Salário Maternidade	0,04%	0,03%
	TOTAL	48,36%	19,04%
C	GRUPO C		
C1	Aviso Prévio Indenizado	5,52%	4,17%
C2	Aviso Prévio Trabalhado	0,13%	0,10%
C3	Férias Indenizadas	1,72%	1,30%
C4	Depósito Rescisão Sem Justa Causa	2,87%	2,17%
C5	Indenização Adicional	0,46%	0,35%
	TOTAL	10,70%	8,09%
D	GRUPO D		
D1	Reincidência de Grupo A sobre Grupo B	17,80%	7,01%
D2	Reincidência de Grupo A sobre Aviso Prévio Trabalhado e Reincidência do FGTS sobre Aviso Prévio Indenizado	0,49%	0,37%
	TOTAL	18,29%	7,38%
TOTAL(A+B+C+D) % ----->		114,15%	71,31%



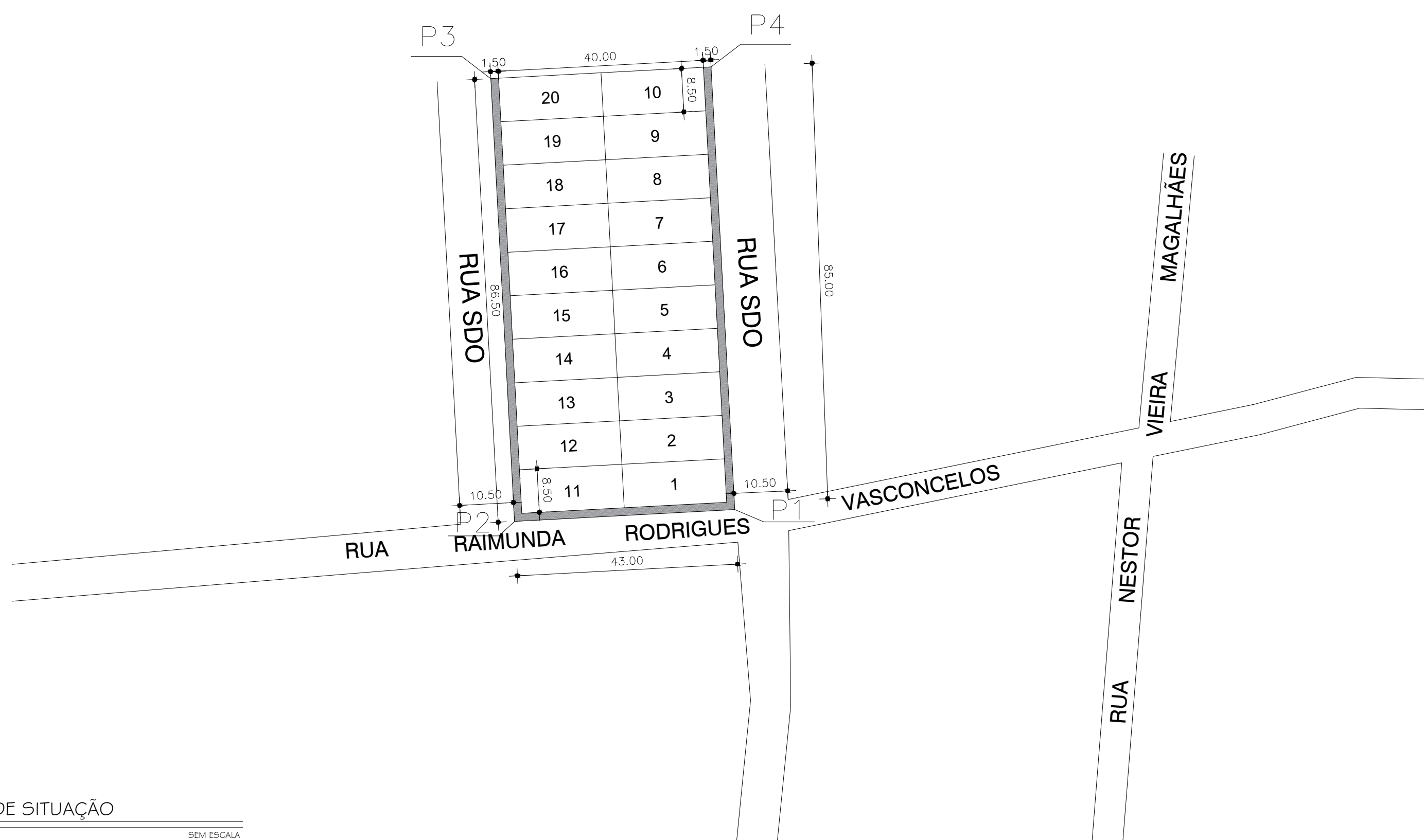
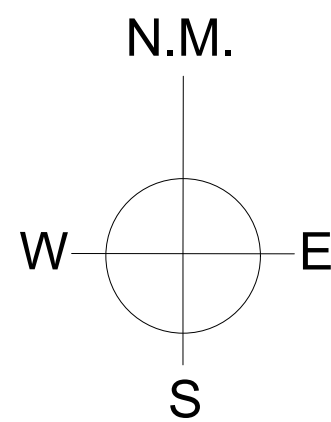
11. PEÇAS GRÁFICAS



01 MAPA CEARÁ SEM ESCALA

02 MAPA DE CATUNDA-CE SEM ESCALA

03 ÁREA APROXIMADA SEM ESCALA



OBS: A área destinada, será para construção de 20 Unidades Habitacionais através do programa minha casa minha vida (MCMV), junto com o FNHIS .

Proposta N.º 039359/2025

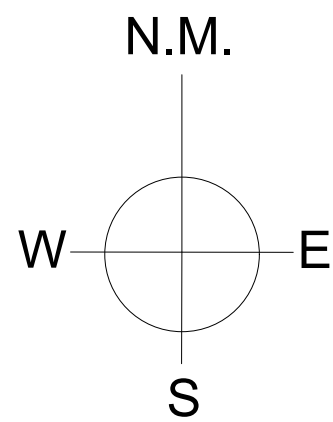
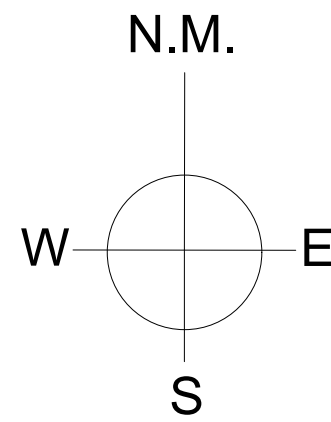
GEORREFERENCIAMENTO SIRGAS 2000	
P1	366344.00 E 9485682.38 S
P2	366301.00 E 9485680.00 S
P3	366297.00 E 9485766.00 S
P4	366340.00 E 9485768.00 S



CAIXA	COELCE
CREA	PREFEITURA
PROJETO CONSTRUÇÃO DE UNIDADES HABITACIONAIS PROPRIETÁRIO PREFEITURA MUNICIPAL DE CATUNDA DESCRIÇÃO GEORREFERENCIAMENTO ENDEREÇO R. RAIMUNDA RODRIGUES VASCONCELOS, S/N, CATUNDA-CE DESENHOS DA PRANCHA MAPA CEARÁ MAPA DE CATUNDA-CE ÁREA APROXIMADA PLANTA DE SITUAÇÃO ESCALA S/ ESC. S/ ESC. S/ ESC. S/ ESC. REPOSIVEL ENG. FERNANDO MARTINS CREA-CE 45167 DESENHO GUSTAVO M. I DATA 1 SETEMBRO 2025 PRANCHA 01	

04 PLANTA DE SITUAÇÃO SEM ESCALA

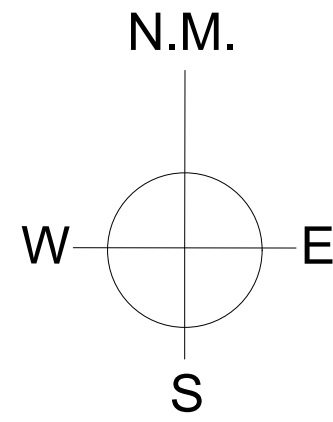
- CAIXA
- PREFEITURA
- CREA
- DEBRA
- PROPRIETÁRIO



01 MAPA CEARÁ
SEM ESCALA

02 MAPA DE CATUNDA-CE
SEM ESCALA

GEORREFERENCIAMENTO SIRGAS 2000	
P1	366344.00 E 9485682.38 S
P2	366301.00 E 9485680.00 S
P3	366297.00 E 9485766.00 S
P4	366340.00 E 9485768.00 S

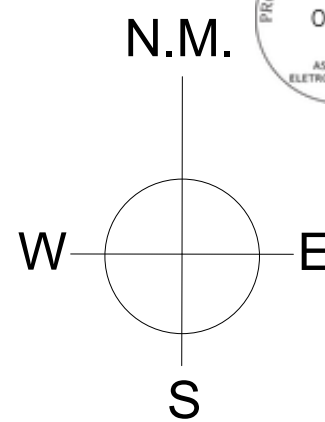
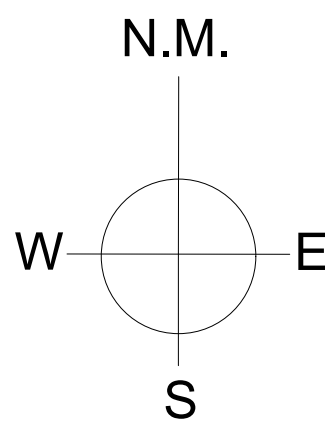
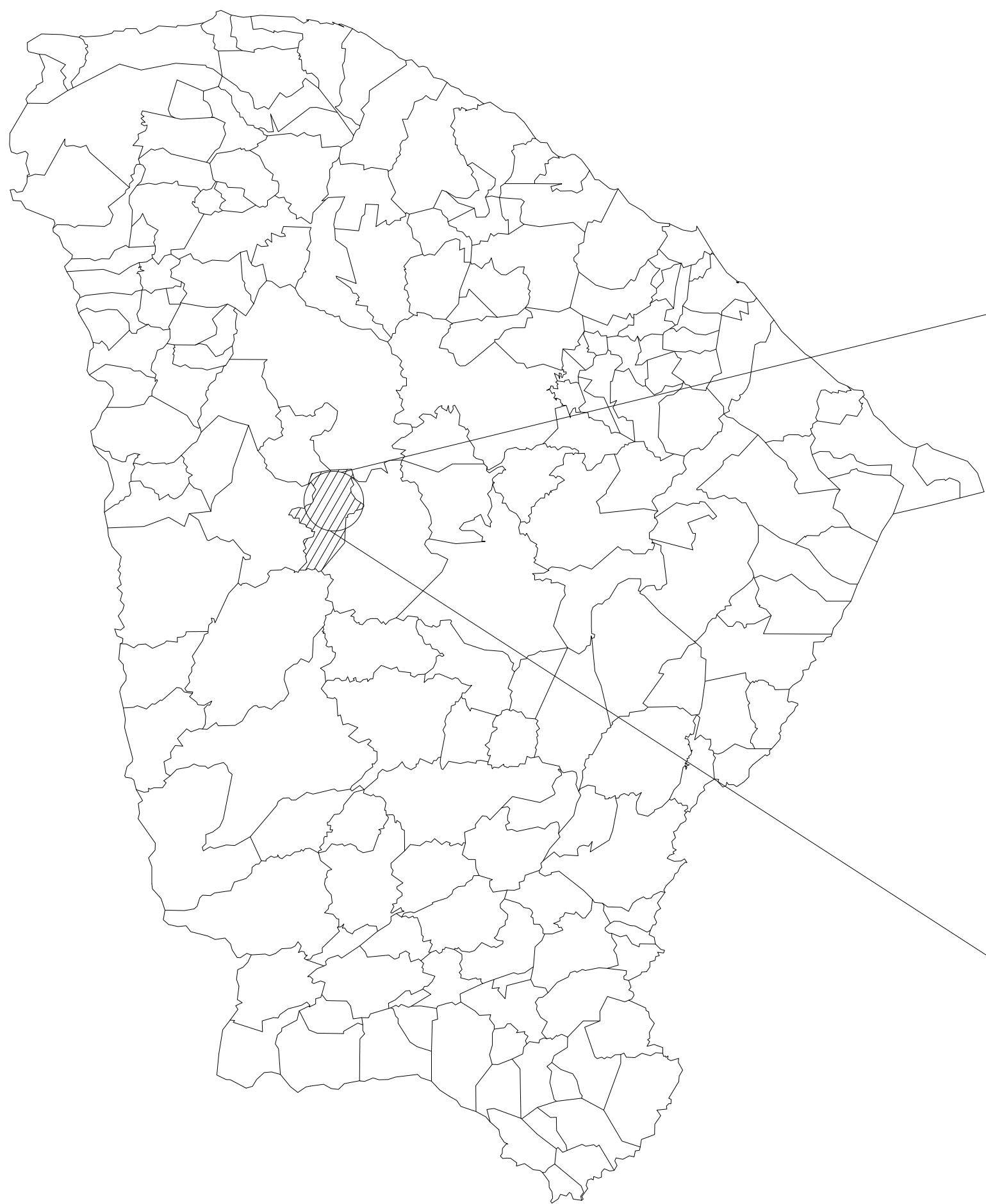


CAIXA	COELCE
CREA	PREFEITURA

PROJETO CONSTRUÇÃO DE UNIDADES HABITACIONAIS	
PROPRIETÁRIO PREFEITURA MUNICIPAL DE CATUNDA	
DESCRIÇÃO GEORREFERENCIAMENTO	
ENDEREÇO R. RAIMUNDA RODRIGUES VASCONCELOS, S/N, CATUNDA-CE	
DESENHOS DA PRANCHA	ESCALA
MAPA CEARÁ	S/ ESC.
MAPA DE CATUNDA-CE	S/ ESC.
DISTÂNCIAS	S/ ESC.

REPOSICIONAMENTO	CREA-CE	DESENHO	DATA
ENG. FERNANDO MARTINS	45167	GUSTAVO M. I	SETEMBRO 2025 PRANCHA 02


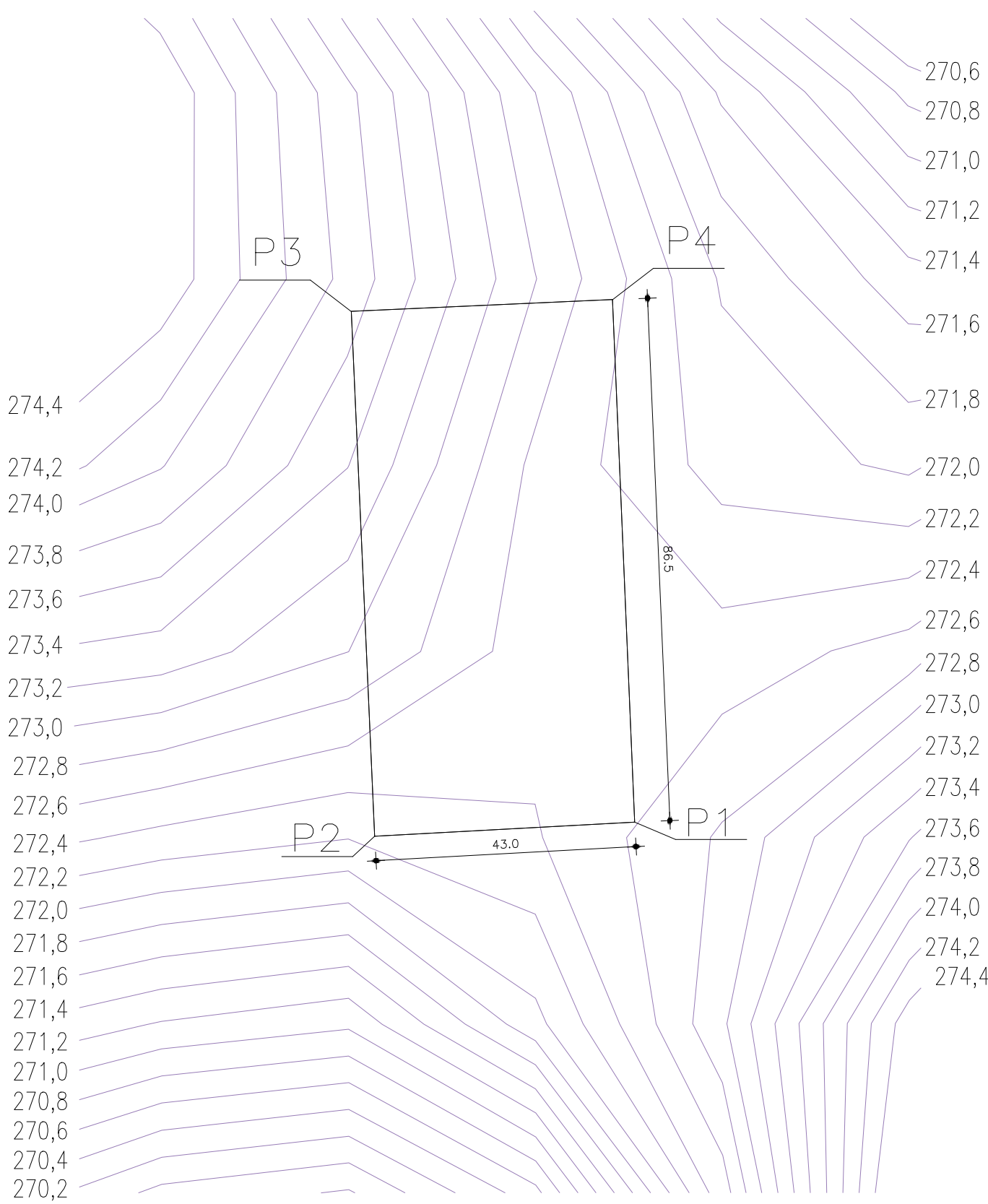
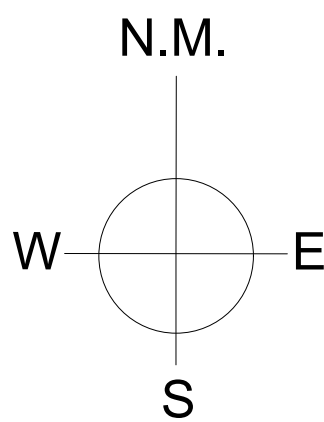
03 DISTÂNCIAS
SEM ESCALA



01 MAPA CEARÁ
SEM ESCALA

02 MAPA DE CATUNDA-CE
SEM ESCALA

03 ÁREA APROXIMADA
SEM ESCALA



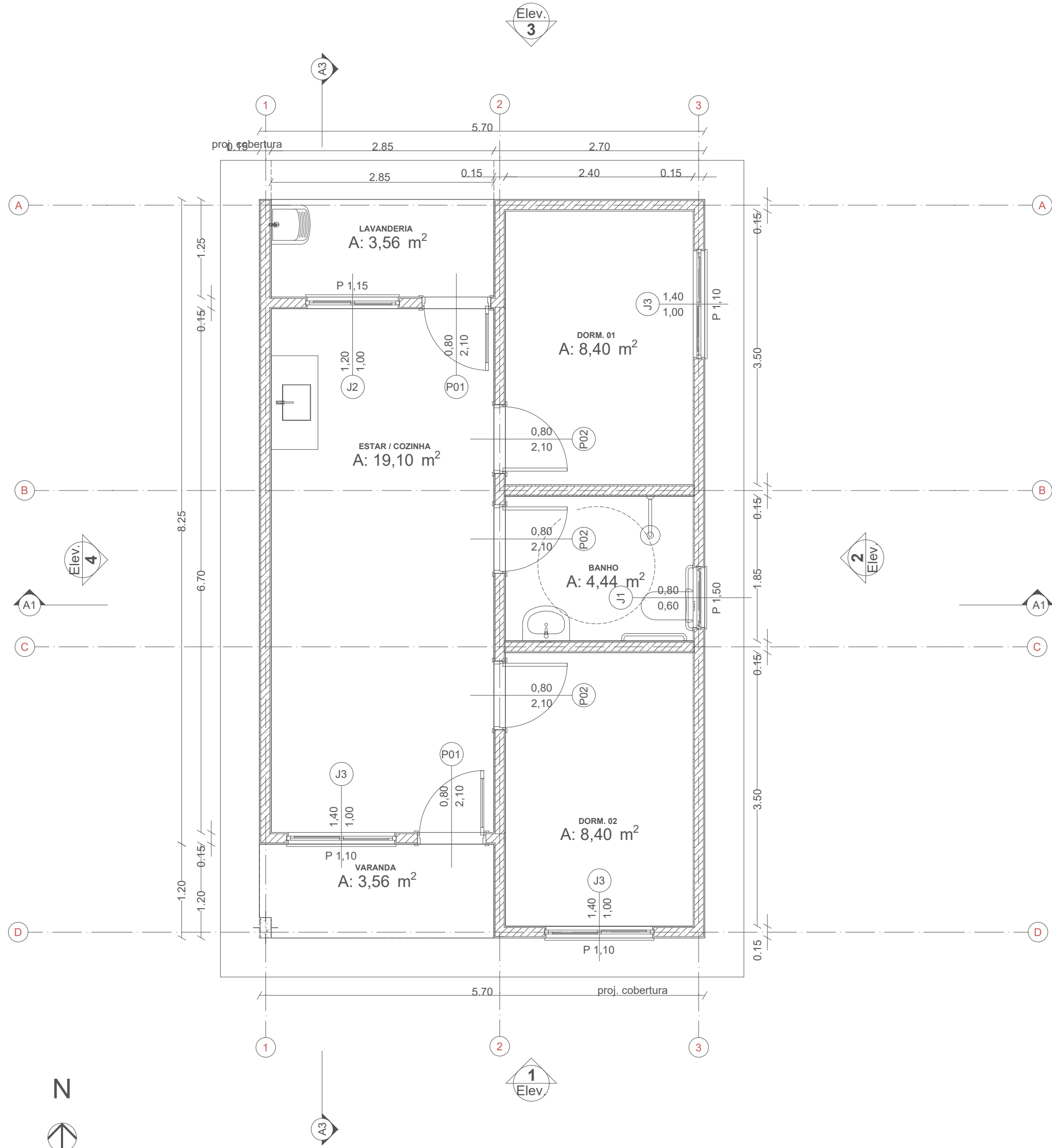
SEÇÃO B –REFERENTE AO NIVEL DO TERRENO



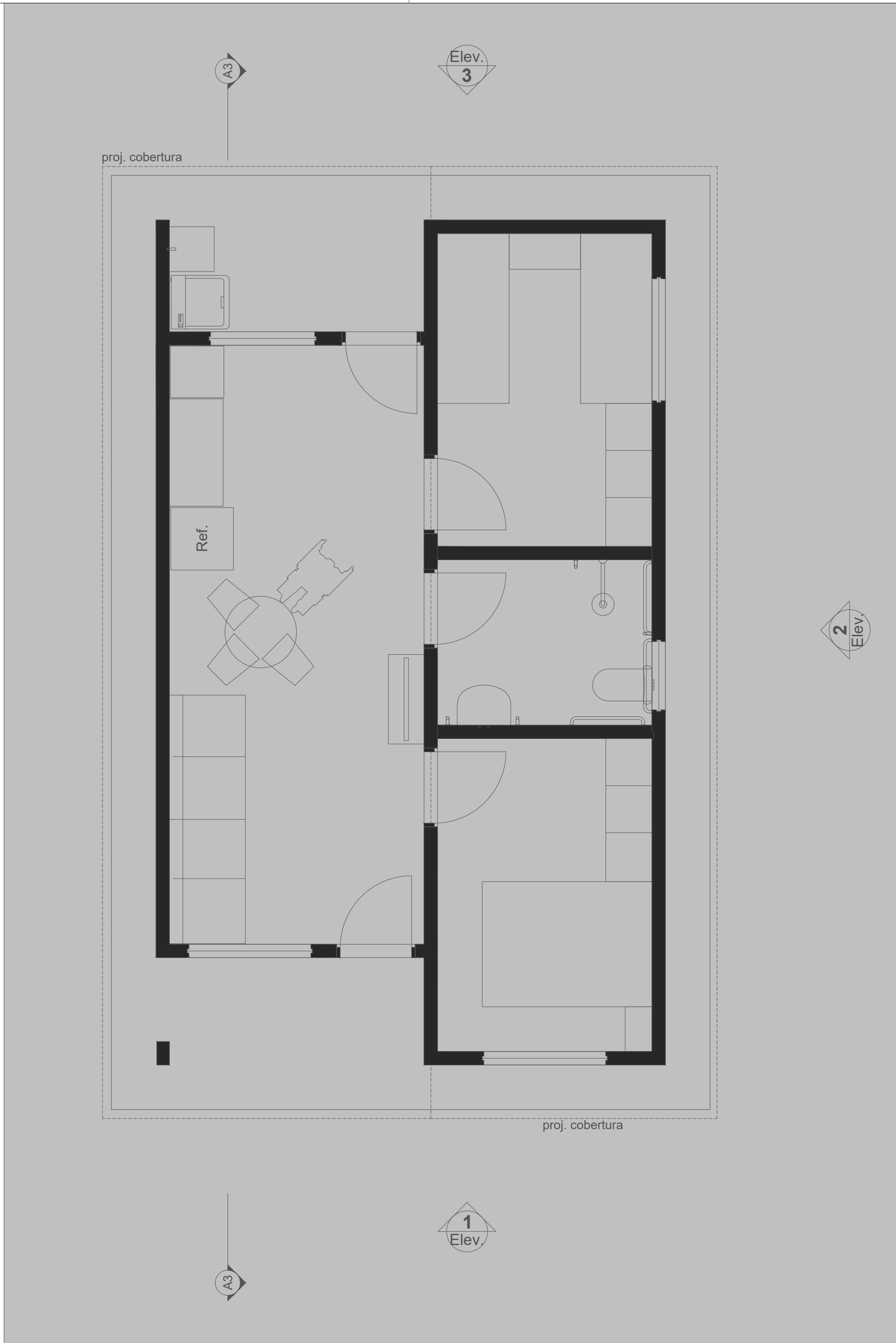
CAIXA	COELCE
CREA	PREFEITURA

PROJETO	
CONSTRUÇÃO DE UNIDADES HABITACIONAIS	
PROPRIETÁRIO	
PREFEITURA MUNICIPAL DE CATUNDA	
DESCRIÇÃO	
GEORREFERENCIAMENTO	
ENDEREÇO	
R. RAIMUNDA RODRIGUES VASCONCELOS, S/N, CATUNDA-CE	
DESENHOS DA PRANCHA	
MAPA CEARÁ	ESCALA
MAPA DE CATUNDA-CE	S/ ESC.
ÁREA APROXIMADA	S/ ESC.
TOPOGRAFIA	ESC.:1/90

04 TOPOGRAFIA
ESC.: 1/90



01 PLANTA BAIXA
ESCALA: 1/50



01 PLANTA DE LAYOUT
ESCALA: 1/40

REV.	DESCRIÇÃO	MODIFICADO POR	DATA


Quadro de Areas			
Piso de Origem		Cômodo	Área Medida
Nível 0,00			
	01	ESTAR / COZINHA	19,10
	02	DORM. 01	8,40
	03	BANHO	4,44
	04	DORM. 02	8,40
	05	VARANDA	3,56
	06	LAVANDERIA	3,56
			47,46 m²



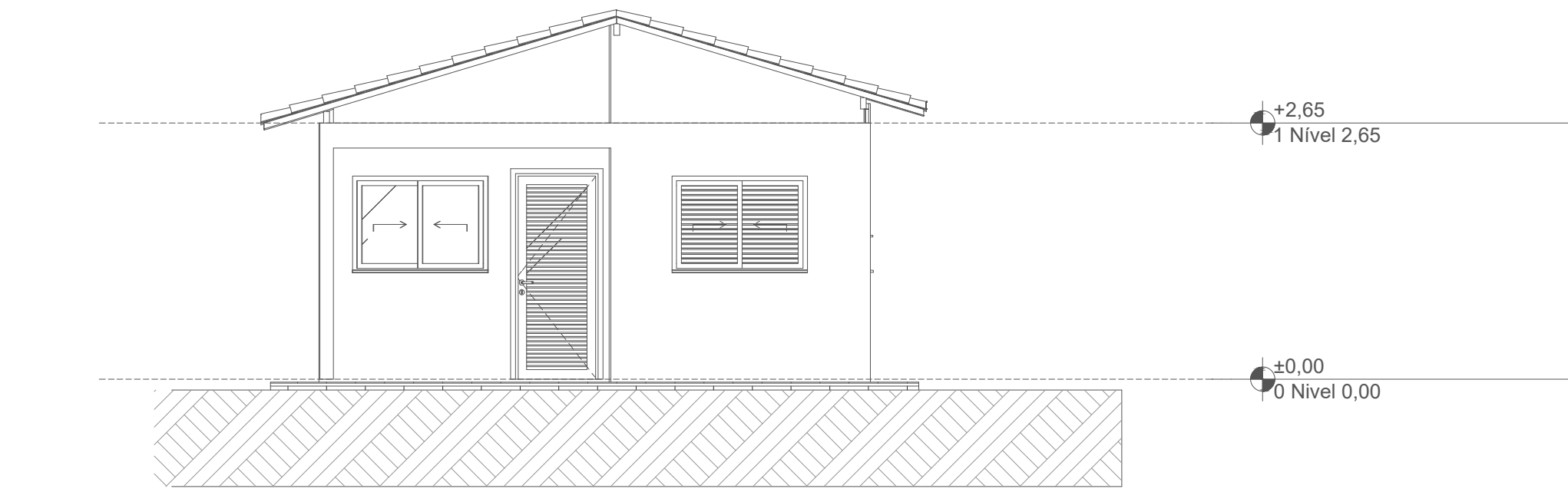
CAIXA	COELCE
CREA	PREFEITURA

OBSERVAÇÃO :
1 - OS DIREITOS AUTORAIS DESTES PROJETOS SÃO RESERVADOS POR LEI, SEU USO INDEVIDO É DESAUTORIZADO E ESTÁ SUJEITO À PENALIZAÇÃO
2 - É VETADA A REPRODUÇÃO DESTES PROJETOS, PARA OUTRO FIM, QUE NÃO O DE EXECUÇÃO DO MESMO, PELO CLIENTE, NESTE ENDEREÇO AO CONTRATO FIRMADO ENTRE AMBAS AS PARTES.
3 - QUALQUER MODIFICAÇÃO NESTE PROJETO DEVE SER COMUNICADA COM ANTECEDÊNCIA E AUTORIZADA PELO AUTOR.

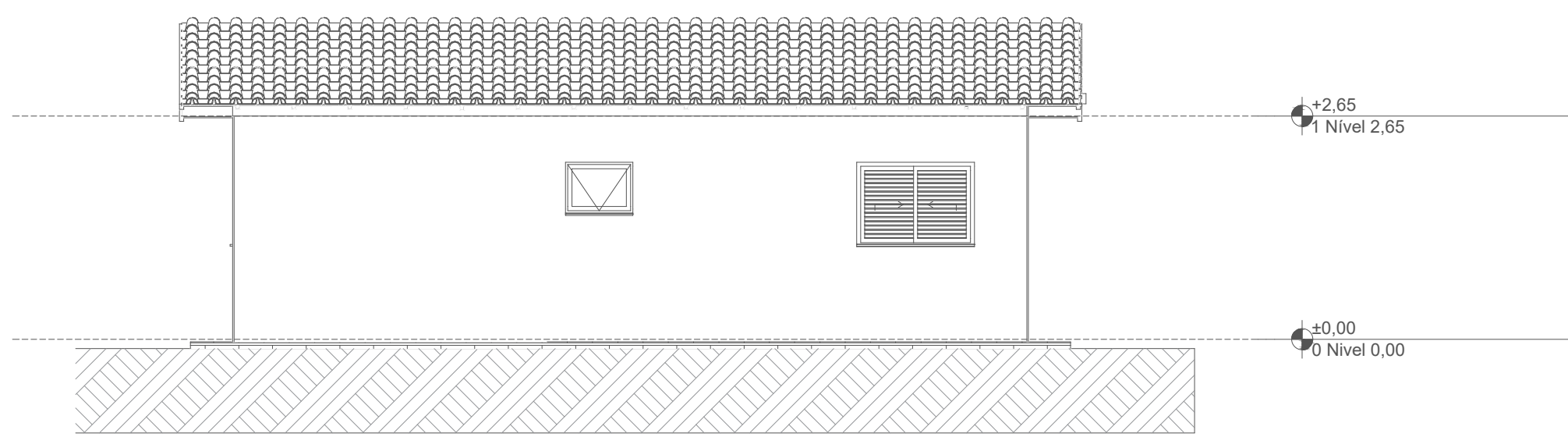
CONSTRUÇÃO DE UNIDADES HABITACIONAIS	
PROJETO	
PREFEITURA MUNICIPAL DE CATUNDA	
DESCRIÇÃO	
PLANTA BAIXA	
ENDEREÇO	
R. RAIMUNDA RODRIGUES VASCONCELOS, S/N, CATUNDA-CE	
DESENHOS DA PRANCHA	ESCALA
PLANTA BAIXA	1/50
PLANTA DE LAYOUT	1/40



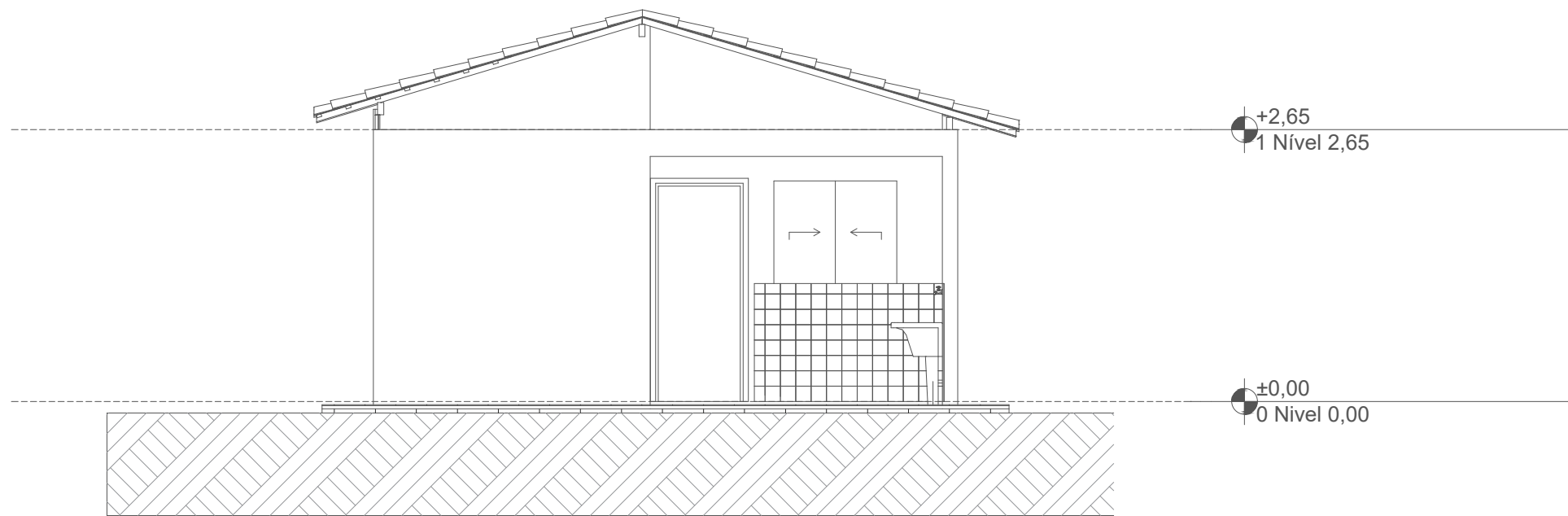
CONSTRUÇÃO DE UNIDADES HABITACIONAIS	
PROJETO	
PREFEITURA MUNICIPAL DE CATUNDA	
DESCRIÇÃO	
PLANTA DE COBERTA	
ENDEREÇO	
R. RAIMUNDA RODRIGUES VASCONCELOS, S/N, CATUNDA-CE	
DESENHOS DA PRANCHA	ESCALA
PLANTA DE COBERTA	1/50
PROJETO DE COBERTA	1/35



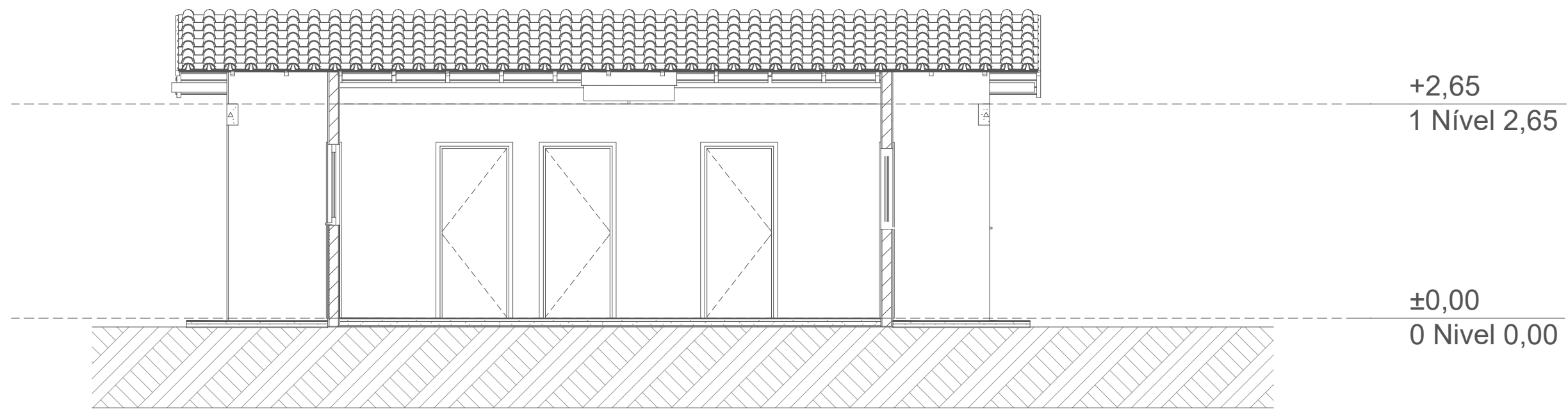
01 VISTA 1
ESC.: 1/60




02 VISTA 2
ESC.: 1/70



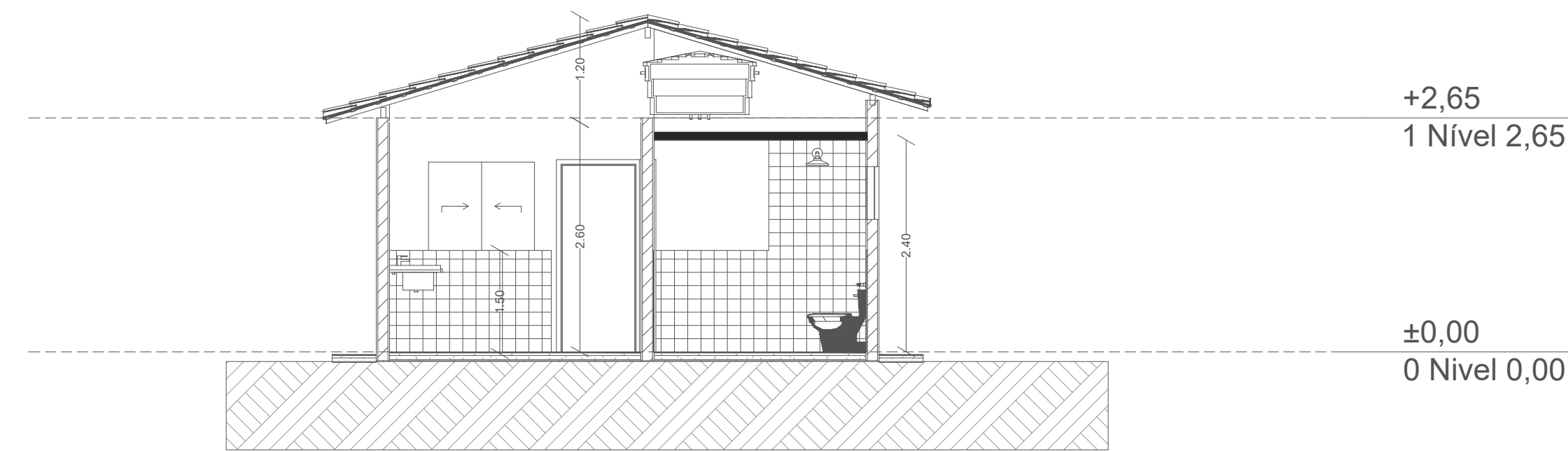
03 VISTA 3
ESC.: 1/60



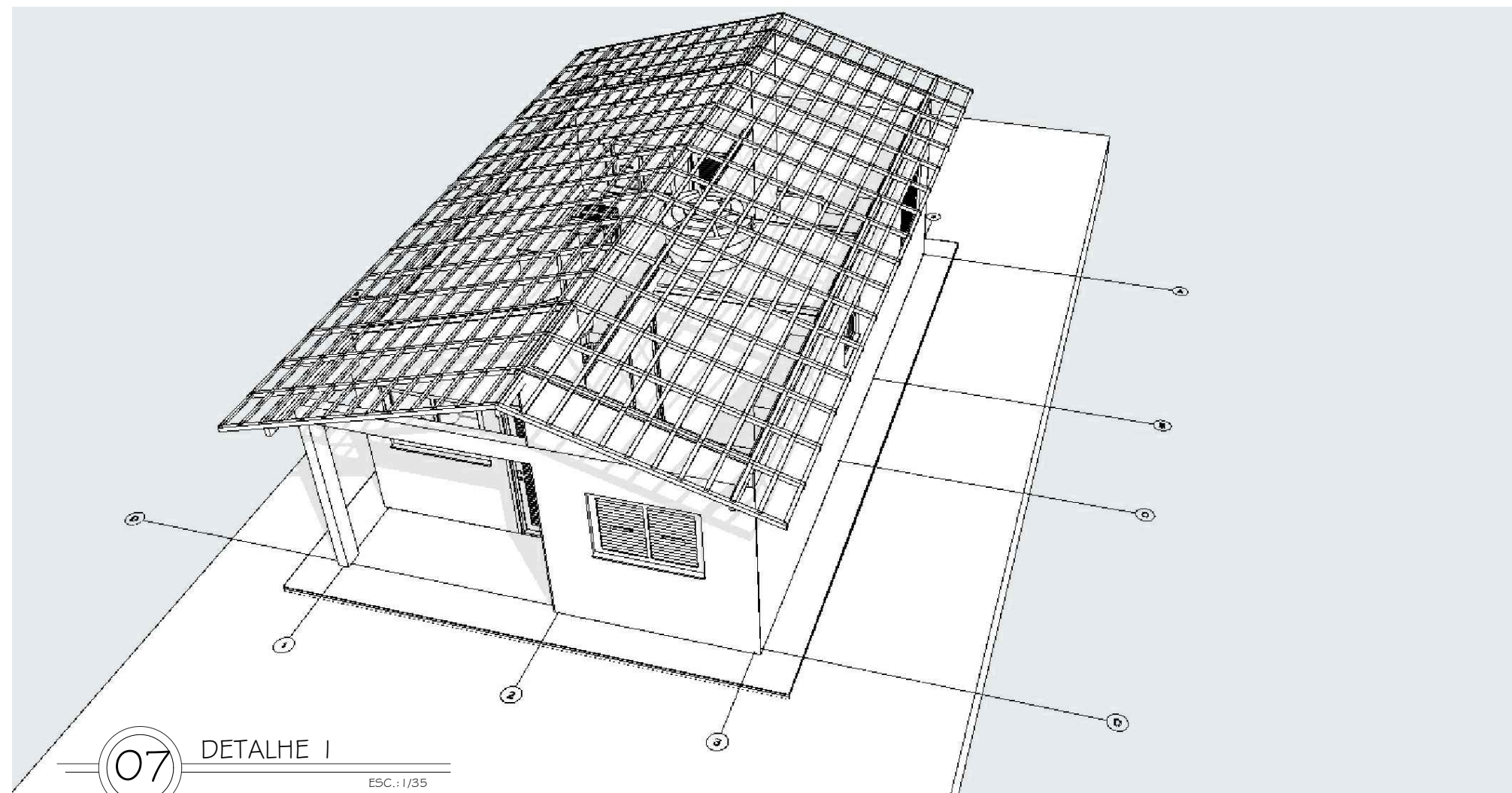
06 CORTE A3
ESC.: 1/60



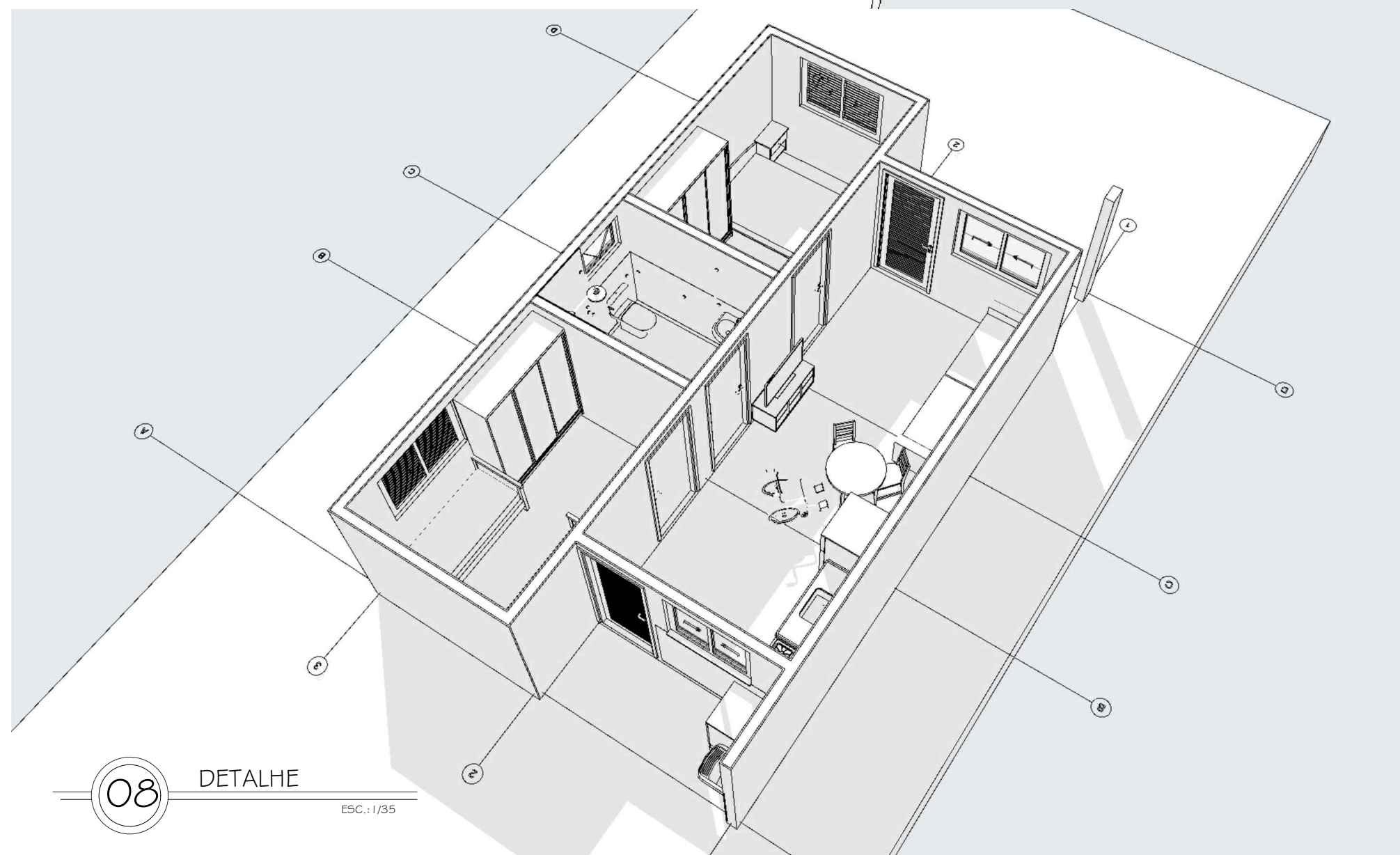
04 VISTA 4
ESC.: 1/60



05 CORTE A1
ESC.: 1/60



07 DETALHE 1
ESC.: 1/35



08 DETALHE 2
ESC.: 1/35



CAIXA	COELCE
CREA	PREFEITURA

OBSERVAÇÃO :
1 - OS DIREITOS AUTORAIS DESTES PROJETOS SÃO RESERVADOS POR LEI, SEU USO INDEVIDO É DESAUTORIZADO E ESTÁ SUJEITO À PENALIZAÇÃO
2 - É VETADA A REPRODUÇÃO DESTES PROJETOS, PARA OUTRO FIM, QUE NÃO O DE EXECUÇÃO DO MESMO, PELO CLIENTE, NESTE ENDEREÇO AO CONTRATO FIRMADO ENTRE AMBAS AS PARTES.
3 - QUALQUER MODIFICAÇÃO NESTE PROJETO DEVE SER COMUNICADA COM ANTECEDÊNCIA E AUTORIZADA PELO AUTOR.

CONSTRUÇÃO DE UNIDADES HABITACIONAIS		
PROJETO		
PREFEITURA MUNICIPAL DE CATUNDA		
DESCRIÇÃO		
CORTES E VISTAS		
ENDEREÇO		
R. RAIMUNDA RODRIGUES VASCONCELOS, S/N, CATUNDA-CE		
DESENHOS DA PRANCHA		ESCALA
VISTA 1		1/60
VISTA 2		1/70
VISTA 3		1/60
VISTA 4		1/60
CORTE 1		1/60
CORTE 2		1/60
REPOSICIONAMENTO		
REPOSICIONAMENTO	CREA-CE	DESENHO
ENG. FERNANDO MARTINS	45167	JERFFERSON
		DATA
		SETEMBRO 2025
		PRANCHA 06



aproximadamente 5mm. Isso possibilitará que a junta observe os movimentos da tubulação devido a expansão térmica.

OBS






[illegible]

de Água Fria
ção de Alimentação
ção de Distribuição
ra de Boia
de água para lavatório
de água para Caixa de descarga acoplada
de água
de água para torneira de limpeza
de água para torneira de jardim
purificador (acoplado ao ponto do chuveiro)
ro de Gaveta
etro nominal das peças
L.R.A. com bucha de latão 25x1/2”
o L.R.A. com bucha de latão 25x1/2”
ada que desce
ado que sobe
de Redução
nelatara da tubulação
ração da tubulação
etro da tubulação
ção de água fria pela parede ou teto
ção de água fria pelo piso

ATENÇÃO:
Exemplo de projeto Hidrosanitário para edificações do Novo PAC
FHNIS Sub50 - Portaria 1416 / 2023.
Uso facultado, desde que revisado por responsável técnico, com a
devida emissão de ART/RRT/TRT, e adequado às particularidades de
cada obra.

1.0 – As instalações de água fria deverão obedecer as normas da ABNT: NBR 5626 de NOV/1982 e atender as exigências técnicas mínimas de higiene, segurança, economia e conforto dos usuários.

2.0 – Foi projetado um sistema de alimentação de forma indireta abastecida pela rede da concessionária que contará com três reservatórios, sendo um inferior com capacidade de 8.670l e, os outros dois, elevados com capacidade de 2.500l cada, totalizando 13.670l. O sistema de alimentação deverá ser instalado de modo a manter a vazão máxima do tubo alimentador da concessionária considerando sua seção plena.

3.0 – Deverão ser utilizadas nos pontos de soldas dos sub-ramais conexões (tais como: joelhos, luvas ou tês onde indicados) da série azul com bocal de latão nos bitolas conforme dimensionadas em projeto.

4.0 – Foi adotado o uso de caixa de descarga acoplada em todo projeto.

5.0 – QUANTO AOS TUBOS E CONEXÕES:

5.1 – Tubos e conexões em PVC-SOLDÁVEL.

5.1.1 – Foram considerados tubos e conexões em pvc-soldável da marca TIGRE ou similar, em todo o projeto exceto onde indicado.

5.1.2 – Todos os diâmetros estão em milímetros conforme projeto exceto onde indicado.

5.1.3 – Deverão ser utilizados metais sem acabamentos em lugares como barrilete e caixa de registro da marca DECA modelo 1502 B ou similar da FABRIMAR.

5.1.4.1 – MODO DE SOLDAGEM:

a – Verificar se a bolsa da conexão e a ponta dos tubos a ligar estão perfeitamente limpos por meio de uma lixa N°100 tirando o brilho das superfícies a serem soldadas, com o objetivo de melhorar a condição de ataque do adesivo.

b – Limpar as superfícies ligadas com solução limpadora eliminando as impurezas e gorduras que poderão impedir a posterior ação do adesivo.

c – Proceder a distribuição uniforme do adesivo nas superfícies tratadas. Aplicar o adesivo primeiro na bolsa e, depois, na ponta.

d – O adesivo não deve ser aplicado em excesso, pois tratando-se de um solvente ele originou um processo de dissolução do material.

O adesivo não serve para preencher espaços ou fechar furos.

e – Encapar as extremidades e remover o excesso de adesivo.

f – Observar que o encaixe seja bastante justo (quase impraticável sem o adesivo) pois sem pressão não se estabelece a soldagem. Aguardar o tempo de soldagem de 12 horas, no mínimo, para colocar a rede em carga (pressão).

5.1.4.2 – QUANTO A EXECUÇÃO DAS JUNTAS-SOLDAS:

5.1.4.3 – LISTA DE MATERIAIS:

a – Lixa de pano N°100
b – Arco de serra
c – Lima
d – Estopa branca
e – Solução limpadora
f – Adesivo plástico
g – Fita vedação rosca (para os pontos em contatos com rosca)

5.1.5 -Instale sempre tubos e conexões de uma mesma marca, dessa forma evitaremos problemas de folgas ou dificuldade de encaixe que poderão surgir.

5.2 -Os diâmetros dos tubos e conexões de pvc-soldável correspondem aos diâmetros externos, dessa forma os tubos em pvc-soldável correspondem em polegadas aos diâmetros abaixo relacionados:

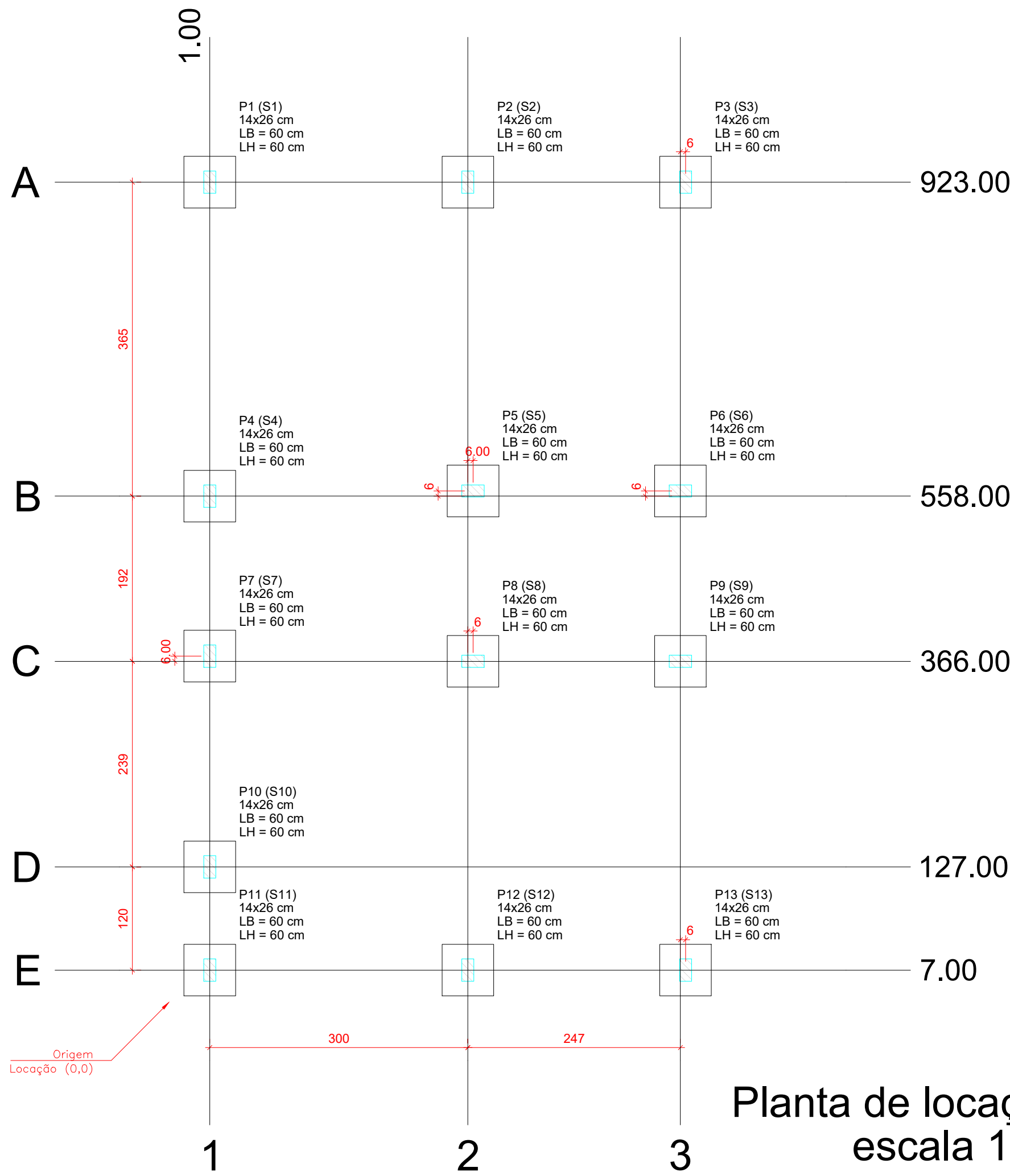
PVC-SOLDÁVEL (mm)	PVC-ROSCÁVEL (ø)	FERRO GALVANIZADO (ø)
20	1/2"	1/2"
25	3/4"	3/4"
32	1"	1"
40	1 1/4"	1 1/4"
50	1 1/2"	1 1/2"
60	2"	2"

5.3 -Ao realizar a junção do tubo em pvc-soldável e tubos em pvc-roscável , deverá ser realizado com o uso de adaptador liso e rosca.

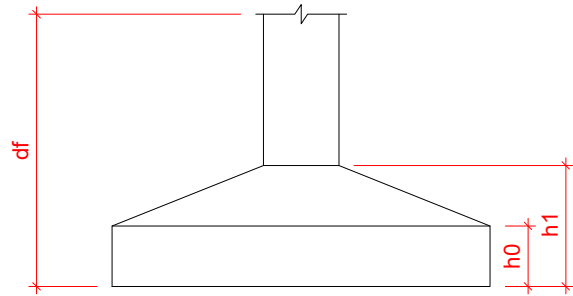
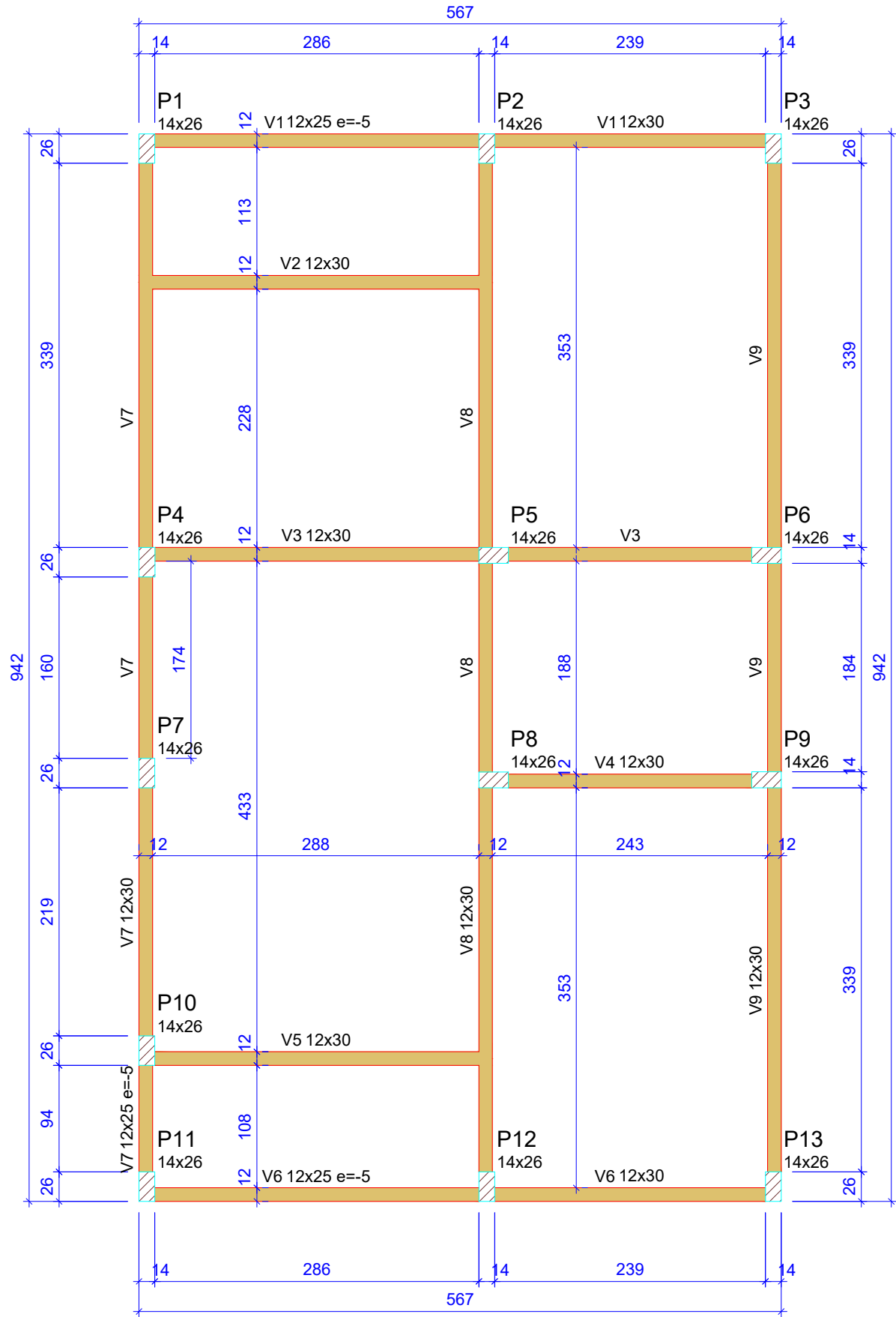
5.4 -Não é permitido em hipótese alguma o uso de aquecimento para a fabricação de bolsas ou curvas devendo ser utilizado as conexões apropriadas como: luva simples, luva de correr e curvas conforme necessário.

5.5 -Todas os cotas estão em metros.

[illegible]



Forma do pavimento Nivel 0 Baldr (Nível -5)
escala 1:50



Pilar						Planta de Locação de Fundação					
Nome	Seção (cm)	X (cm)	Y (cm)	Posição	Carga Máx. (tf)	Nome	Lado B (cm)	Lado H (cm)	h0 / ha (cm)	h1 / hb (cm)	df (cm)
P1	14x26	1.00	923.00	A-1	5.9	S1	60	60	20	20	100
P2	14x26	301.00	923.00	A-2	8.6	S2	60	60	20	20	100
P3	14x26	554.00	923.00	A-3	4.2	S3	60	60	20	20	100
P4	14x26	1.00	558.00	B-1	5.8	S4	60	60	20	20	100
P5	14x26	307.00	564.00	B-2	8.8	S5	60	60	20	20	100
P6	14x26	548.00	564.00	B-3	6.7	S6	60	60	20	20	100
P7	14x26	1.00	372.00	C-1	2.9	S7	60	60	20	20	100
P8	14x26	307.00	366.00	C-2	7.4	S8	60	60	20	20	100
P9	14x26	548.00	366.00	C-3	6.8	S9	60	60	20	20	100
P10	14x26	1.00	127.00	D-1	4.9	S10	60	60	20	20	100
P11	14x26	1.00	7.00	E-1	3.0	S11	60	60	20	20	100
P12	14x26	301.00	7.00	E-2	8.5	S12	60	60	20	20	100
P13	14x26	554.00	7.00	E-3	4.3	S13	60	60	20	20	100

Lajes - NÍVEL 1 TETO				
Nome	Tipo	Altura (cm)	Elevação (cm)	Sobrecarga (kgf/m²)
L1	Pré-moldada	12	-13	252

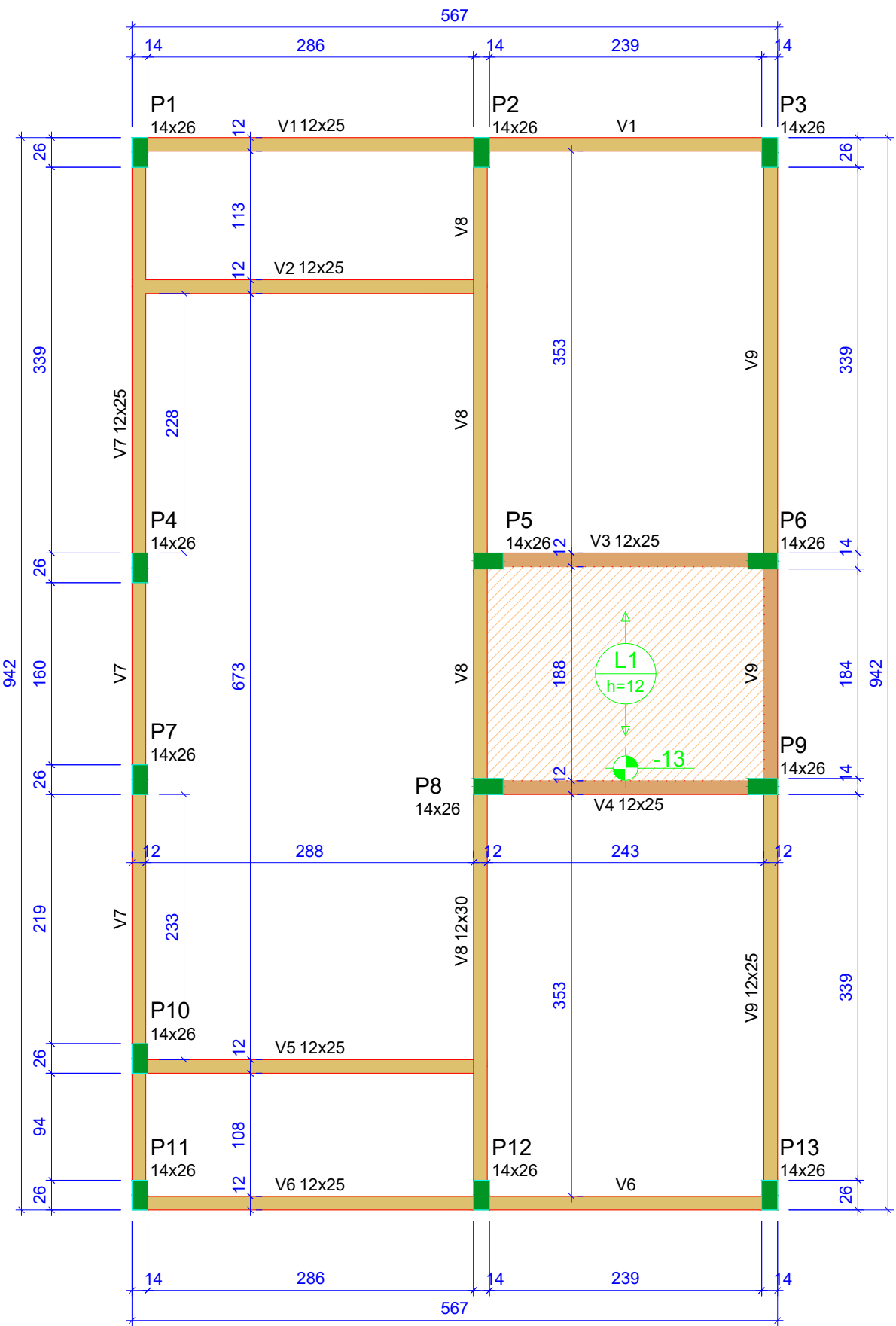
Características dos materiais		
fck (MPa)	Ecs (MPa)	Abatimento (cm)
20	21287	10.00
Dimensão máxima do agregado = 19 mm		

Vigas - NÍVEL 0 BALDRAME			
Nome	Seção (cm)	Elevação (cm)	Nível (cm)
V1	12x25	-5	-10
V2	12x30	0	-5
V3	12x30	0	-5
V4	12x30	0	-5
V5	12x30	0	-5
V6	12x25	-5	-10
V7	12x25	-5	-10
V8	12x30	0	-5
V9	12x30	0	-5

Vigas - NÍVEL 1 TETO			
Nome	Seção (cm)	Elevação (cm)	Nível (cm)
V1	12x25	0	265
V2	12x25	0	265
V3	12x25	0	265
V4	12x25	0	265
V5	12x25	0	265
V6	12x25	0	265
V7	12x25	0	265
V8	12x30	0	265
V9	12x25	0	265


Legenda das vigas e paredes	
	Viga
	Viga / Laje chata ou invertida

Legenda dos pilares	
	Pilar que morre
	Pilar que passa
	Pilar que nasce
	Pilar com mudança de seção



ATENÇÃO:
Prever armaduras de esperas e respectivos pilares de amarração das paredes laterais junto ao telhado (oitão), conforme método construtivo empregado.

Prever eventuais estruturas adicionais de pilares e viga para o telhado, conforme método construtivo empregado.



Corte Y-Y
Esquemático
escala 1:100

2 Nivel 1 Teto

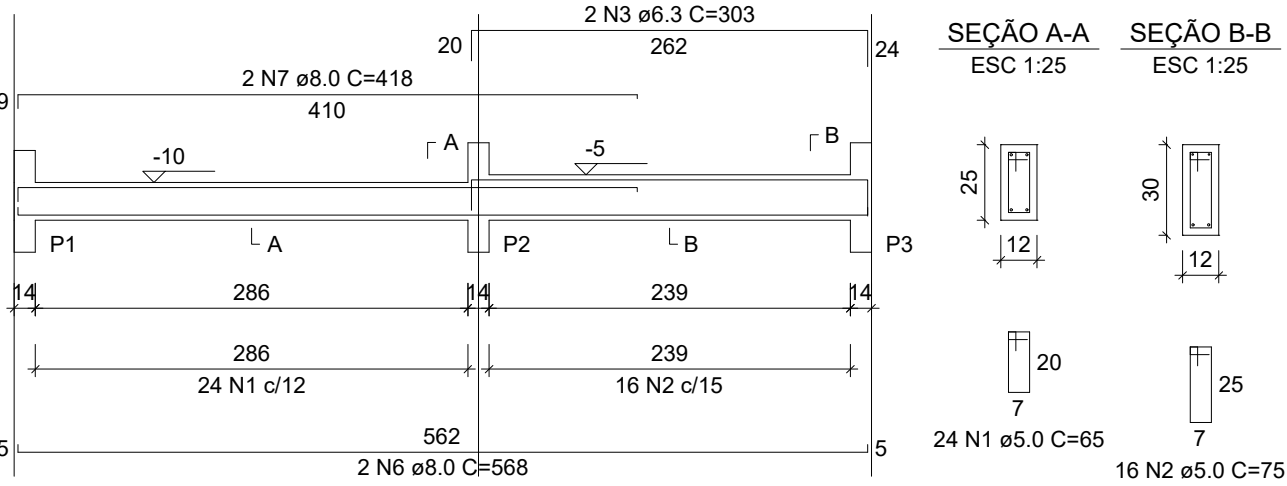
1 Nivel 0 Baldr

ATENÇÃO:
Exemplo de projeto estrutural para edificações do Novo PAC
FHNIS Sub50 - Portaria 1416 / 2023.
Uso facultado, desde que revisado por responsável técnico, com a devida emissão de ART/RTT/TRT, e adequado às particularidades de cada obra.

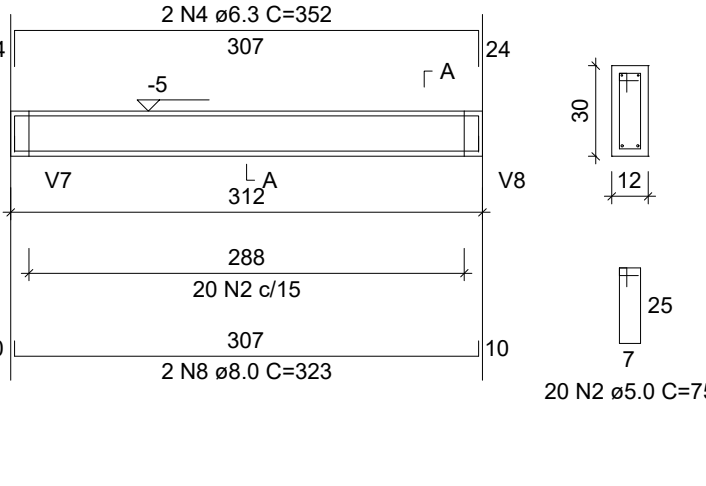


CAIXA	COELCE
CREA	PREFEITURA
PROJETO CONSTRUÇÃO DE UNIDADES HABITACIONAIS PROPRIETÁRIO PREFEITURA MUNICIPAL DE CATUNDA DESCRIÇÃO PROJETO ESTRUTURAL ENDEREÇO R. RAIMUNDA RODRIGUES VASCONCELOS, S/N, CATUNDA-CE DESENHOS DA PRANCHA PLANTA DE LOCAÇÃO FORMAS NÍVEL 0 FORMAS NÍVEL 1 ESCALA ESC:1/50 ESC:1/50 ESC:1/50	
REPOSNÁVEL ENG. FERNANDO MARTINS	CREA-CE 45167
DESENHO GUSTAVO M.	DATA SETEMBRO 2025
PRANCHA 10	

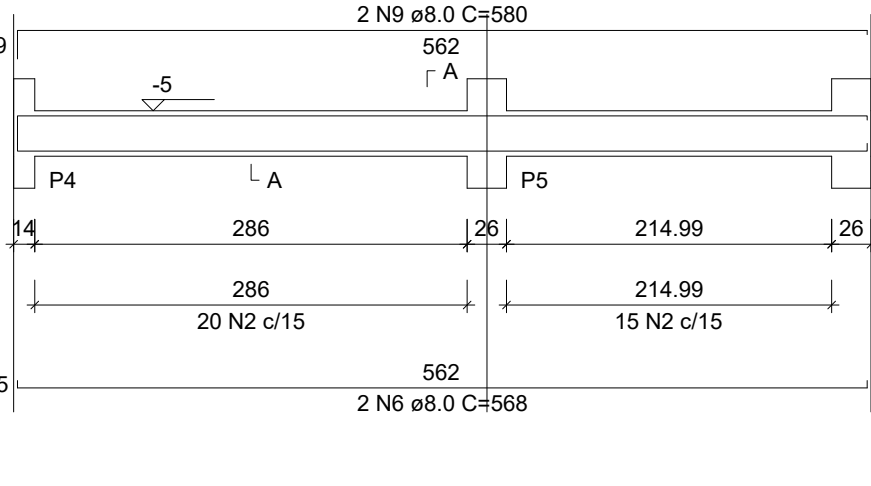
V1
ESC 1:50



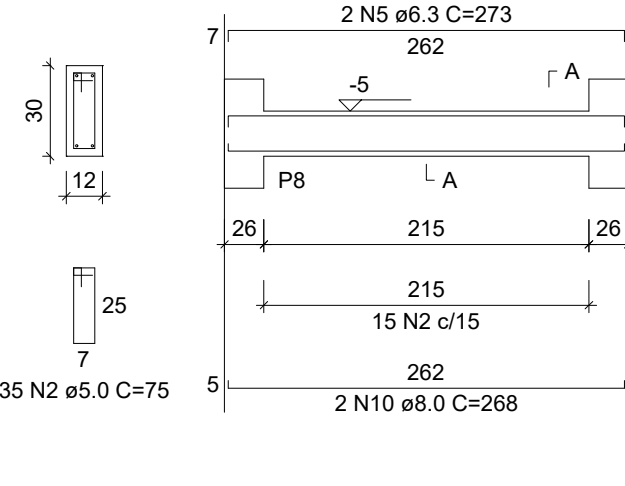
V2
ESC 1:50



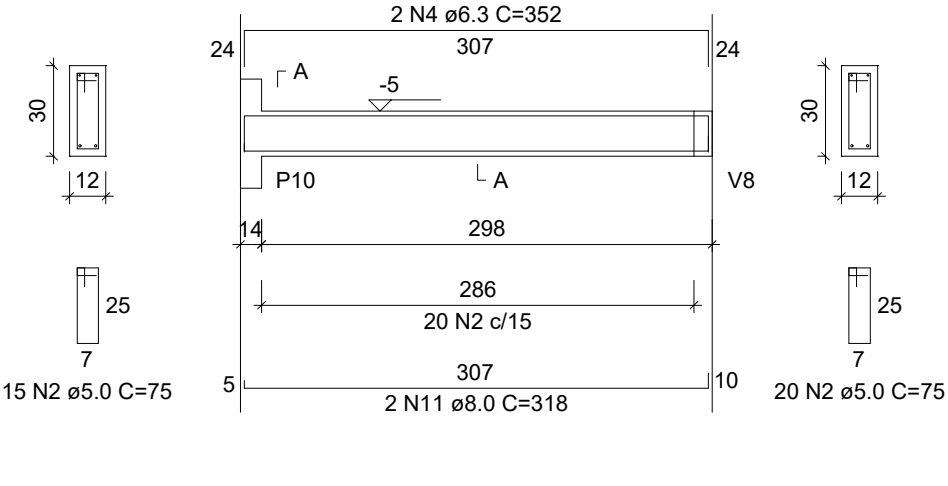
V3
ESC 1:50



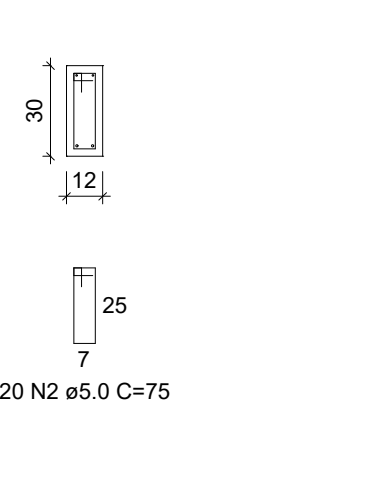
V4
ESC 1:50



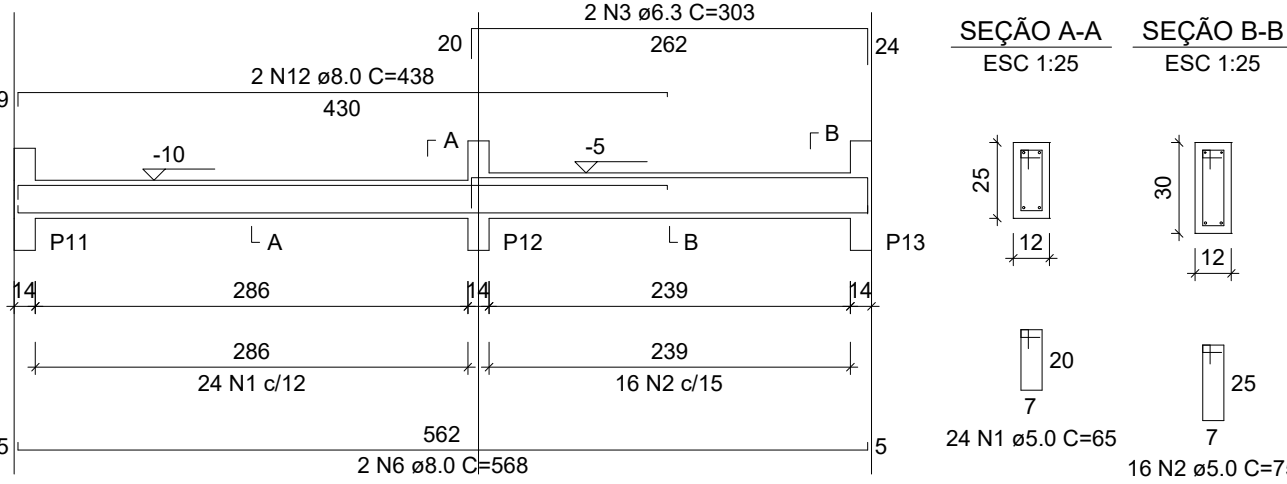
V5
ESC 1:50



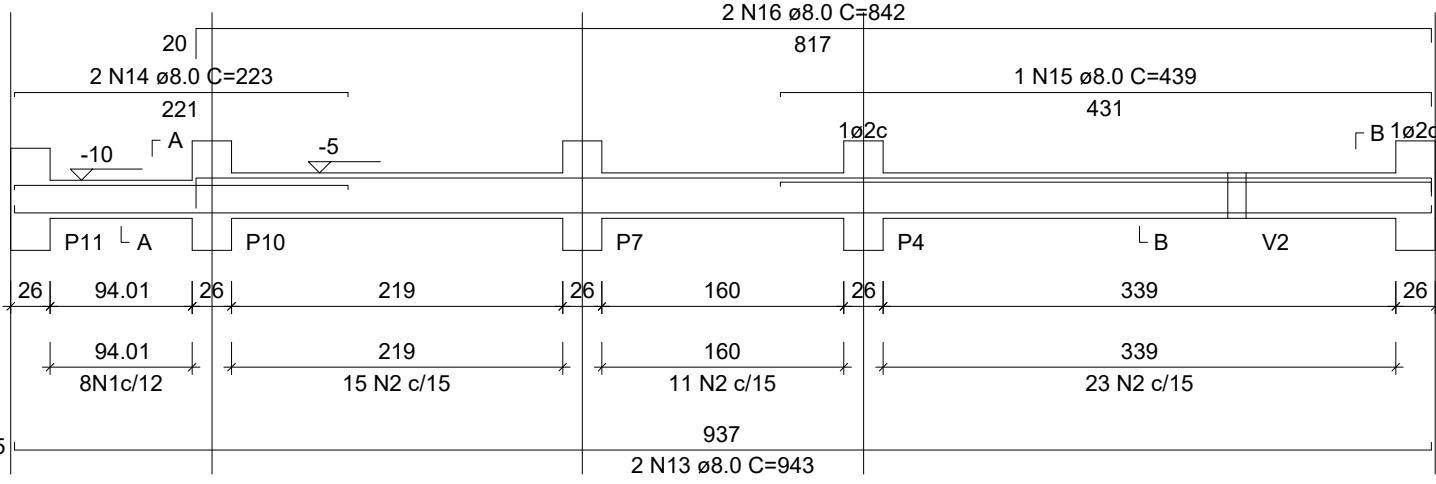
SEÇÃO A-A
ESC 1:25



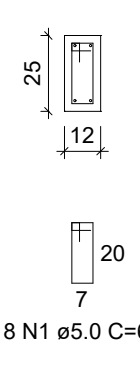
V6
ESC 1:50



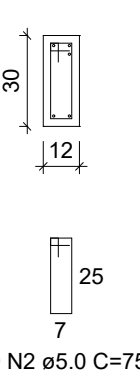
V7
ESC 1:50



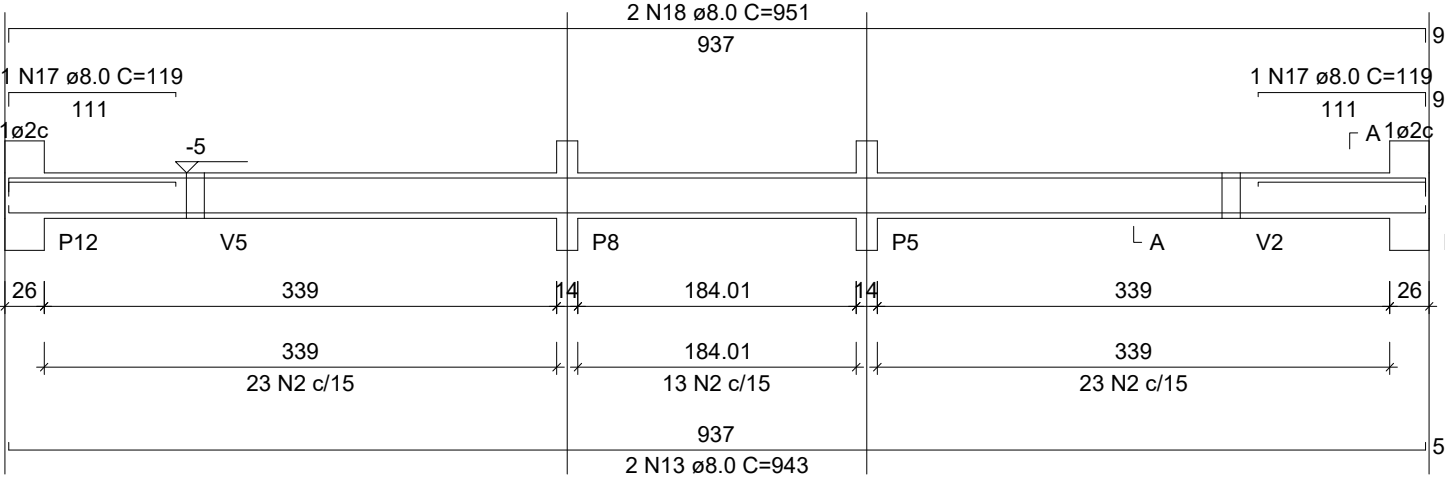
SEÇÃO A-A
ESC 1:25



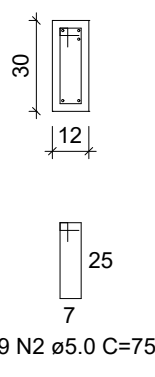
SEÇÃO B-B
ESC 1:25



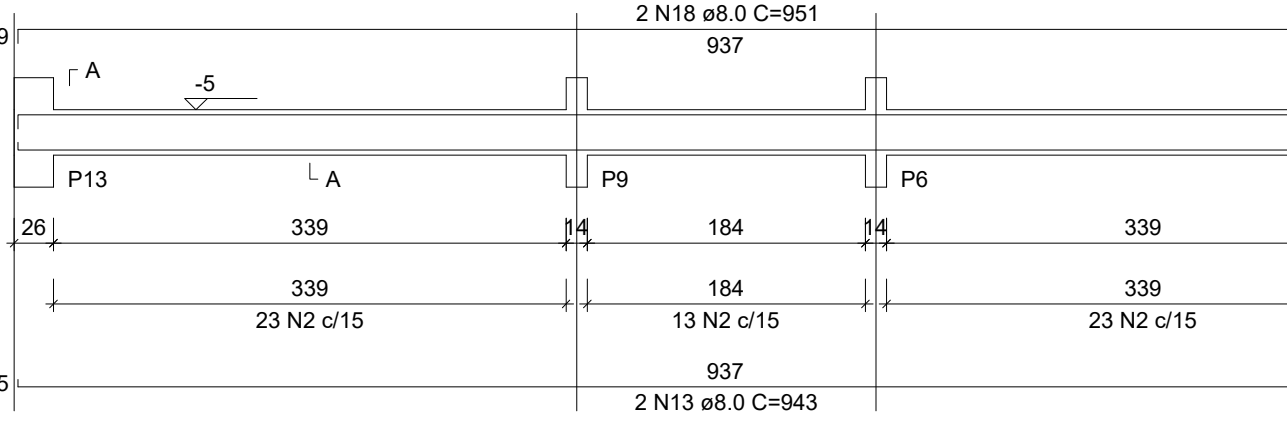
V8
ESC 1:50



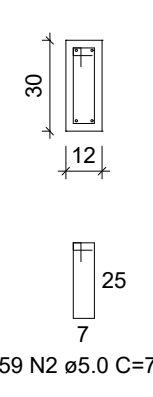
SEÇÃO A-A
ESC 1:25



V9
ESC 1:50



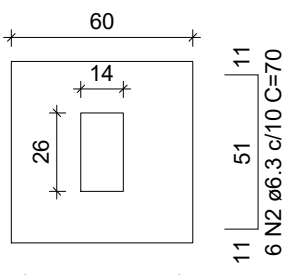
SEÇÃO A-A
ESC 1:25



Vigas Baldrame

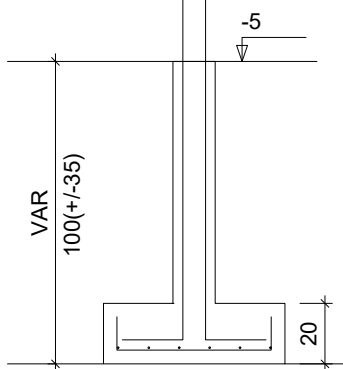
S1=S2=S3=S4=S5=S6=S7=S8=S9=S10=S11=S12
=S13

PLANTA
ESC 1:25

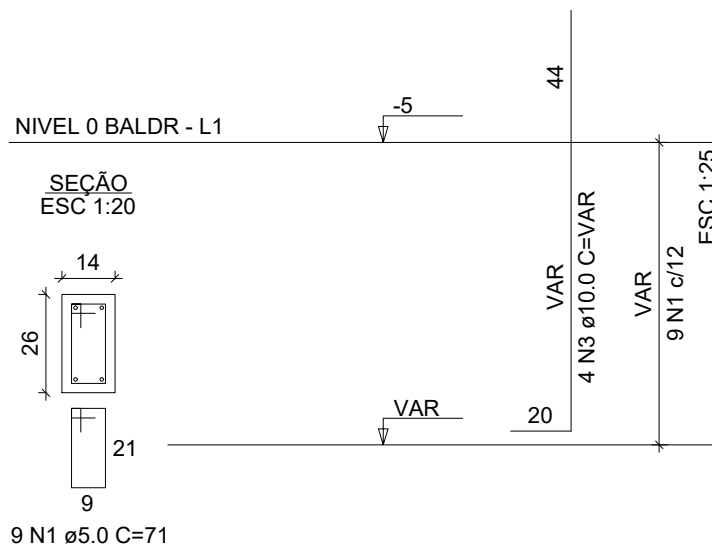


Solo com capacidade de suporte > 3,00 kgf/cm²
Solo compactado sobre a sapata
peso específico > 1800,00 kgf/m³

CORTE
ESC 1:25



P1=P2=P3=P4=P5=P6=P7=
=P8=P9=P10=P11=P12=
=P13



Sapatas/Pilares

ATENÇÃO:
Adotado Classe de Agressividade Ambiental I,
conforme NBR 6118/2024, item 7.4.7.6. O
responsável técnico deve verificar necessidade de
ajustes conforme características locais da obra.

ATENÇÃO:
Considerando que o segmento de arranque de pilar
em contato com o solo é variável conforme cada local
e características de obra, e de forma a atender a NBR
6118/2024 item 7.4.7.6 Tab. 7.2 tópico "d" ([...]) No
trecho dos pilares em contato com o solo junto aos
elementos de fundação, a armadura deve ter
cobrimento nominal >= 45mm), para aumento de
durabilidade, recomenda-se executar a caixaria dos
arranques na parte em contato com o solo com
afastamento maior.

Exemplo: Se o pilar for 14x26, e adotado classe de
agressividade ambiental I, cobrimento 2,5cm, é
recomendável fazer o trecho de caixaria em contato
com o solo com 2,0cm a mais em cada face, ou seja,
18x30.

RELAÇÃO DO AÇO - SAPATAS E PILARES DE ARRANQUE - NÍVEL 0 BALDRAME

13xP1

13xS1

AÇO	N	DIAM (mm)	QUANT	C.UNIT (cm)	C.TOTAL (cm)
CA60	1	5.0	117	71	8307
CA50	2	6.3	156	70	10920
	3	10.0	52	VAR	VAR

RESUMO DO AÇO

AÇO	DIAM (mm)	C.TOTAL (m)	PESO + 0% (kg)
CA50	6.3	109.2	26.7
	10.0	82.2	50.7
CA60	5.0	83.1	12.8
PESO TOTAL (kg)			
CA50	77.4		
CA60	12.8		

Volume de concreto (C-20 MPa) = 1.41 m³
Área de forma = 16.64 m²

ATENÇÃO:
Exemplo de projeto estrutural para edificações do Novo PAC FHNIS
Sub50 - Portaria 1416 / 2023.
Uso facultado, desde que revisado por responsável técnico, com a
devida emissão de ART/RRT/TRT, e adequado às particularidades de
cada obra.

RELAÇÃO DO AÇO - VIGAS NÍVEL 0 BALDRAME

V1 V2 V3
V4 V5 V6
V7 V8 V9

AÇO	N	DIAM (mm)	QUANT	C.UNIT (cm)	C.TOTAL (cm)
CA60	1	5.0	56	65	3640
	2	5.0	289	75	21675
CA50	3	6.3	4	303	1212
	4	6.3	4	352	1408
	5	6.3	2	273	546
	6	8.0	6	568	3408
	7	8.0	2	418	836
	8	8.0	2	323	646
	9	8.0	2	580	1160
	10	8.0	2	536	1072
	11	8.0	2	318	636
	12	8.0	2	438	876
	13	8.0	6	943	5658
	14	8.0	2	223	446
	15	8.0	1	439	439
	16	8.0	2	842	1684
	17	8.0	2	119	238
	18	8.0	4	951	3804

RESUMO DO AÇO

AÇO	DIAM (mm)	C.TOTAL (m)	PESO + 0% (kg)
CA50	6.3	31.7	7.7
	8.0	203.7	80.4
CA60	5.0	253.2	39
PESO TOTAL (kg)			
CA50	88.1		
CA60	39		

Volume de concreto (C-20 MPa) = 1.91 m³
Área de forma = 38.26 m²



CAIXA	COELCE
CREA	PREFEITURA

PROJETO CONSTRUÇÃO DE UNIDADES HABITACIONAIS	
PROPRIETÁRIO PREFEITURA MUNICIPAL DE CATUNDA	
DESCRIÇÃO PROJETO ESTRUTURAL	
ENDEREÇO R. RAIMUNDA RODRIGUES VASCONCELOS, S/N, CATUNDA-CE	
DESENHOS DA PRANCHA SAPATAS / PILARES VIGAS BALDRAME	ESCALA ESC:1/50 ESC:1/50
REPOSIVÁVEL ENG. FERNANDO MARTINS	CREA-CE 45167
DESENHO GUSTAVO M.	DATA SETEMBRO 2025
	PRANCHA 11

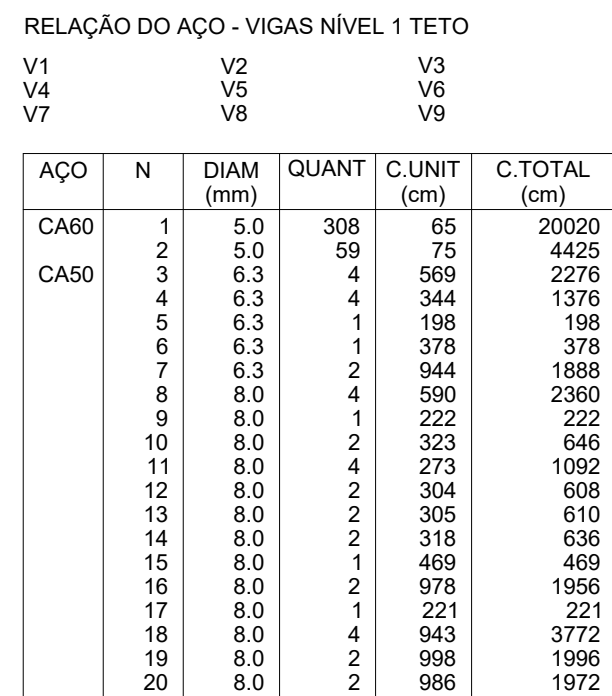
CAIXA

PREFEITURA

CREA

OBRA

PROPRIETÁRIO



Volume de concreto (C-20) = 1.78 m³
Área de forma = 32.67 m²

ATENÇÃO:
Prever armaduras de esperas e respectivos pilares de amarração das paredes laterais junto ao telhado (oitão), conforme método construtivo empregado.

Prever eventuais estruturas adicionais de pilares e viga para o telhado, conforme método construtivo empregado.

VP1a - 198

$$P_1=P_2=P_3=P_4=P_5=P_6=P_7=P_8=P_9=P_{10}=P_{11}=P_{12}=P_{13}$$


AÇO	N	DIAM (mm)	QUANT	C.UNIT (cm)	C.TOTAL (cm)
CA60	1	5.0	299	71	21229
CA50	2	10.0	52	267	13884

RESUMO DO AÇO

AÇO	DIAM (mm)	C.TOTAL (m)	PESO + 0% (kg)
CA50	10.0	138.8	85.6
CA60	5.0	212.3	32.7
PESO TOTAL (kg)			
CA50	85.6		
CA60	32.7		

Volume de concreto (C-20) = 1.28 m³
Área de forma = 28.08 m²

ATENÇÃO:
Exemplo de projeto estrutural para edificações do Novo PAC FHNIS
Sub50 - Portaria 1416 / 2023.

Uso facultado, desde que revisado por responsável técnico, com a devida emissão de ART/RRT/TRT, e adequado às particularidades de cada obra.


**Minha Casa
Minha Vida**


NOVO PAC
 DESENVOLVIMENTO E SUSTENTABILIDADE


CAIXA


GOVERNO FEDERAL
BRASIL
 UNIÃO E RECONSTRUÇÃO

CAIXA	COELGE
CREA	PREFEITURA

PROJETO
CONSTRUÇÃO DE UNIDADES HABITACIONAIS

PROPRIETÁRIO
PREFEITURA MUNICIPAL DE CATUNDA

DESCRIÇÃO	PROJETO ESTRUTURAL
-----------	--------------------

ENDEREÇO
R. RAIMUNDA RODRIGUES VASCONCELOS, S/N, CATUNDA-CE

DESENHOS DA PRANCHA

PILARES	ESC:1/50
VIGAS NÍVEL 1	ESC:1/50

REPONSÁVEL	CREA-CE	DESENHO	DATA
ENG. FERNANDO MARTINS	45167	GUSTAVO M.	SETEMBRO 2025 PRANCHA 12

Pilares