



ANEXO I - DE TERMO DE REFERÊNCIA

CONCORRÊNCIA PÚBLICA Nº 2025.10.07.1

PROCESSO ADMINISTRATIVO Nº 00005.20251003/0001-00

1. DAS CONDIÇÕES GERAIS DA CONTRATAÇÃO

1.1. CONSTRUÇÃO DE UNIDADE BÁSICA DE SAÚDE BETÂNIA NO MUNICÍPIO DEPUTADO IRAPUAN PINHEIRO - CE, conforme condições e exigências estabelecidas neste instrumento.

| ITEM | DESCRIÇÃO | QTD | UND | V. UNIT | V. TOTAL |
|------|---|-----|---------|---------|----------|
| 1 | CONSTRUÇÃO DE UNIDADE BÁSICA DE SAÚDE BETÂNIA NO MUNICÍPIO DEPUTADO IRAPUAN PINHEIRO - CE | 1.0 | Serviço | | |

CONSTRUÇÃO DE UNIDADE BÁSICA DE SAÚDE BETÂNIA NO MUNICÍPIO DEPUTADO IRAPUAN PINHEIRO - CE

| lote 01 | | | | | |
|---------|---|-----|---------|------------------|------------------|
| ITEM | DESCRIÇÃO | QTD | UND | V. UNIT | V. TOTAL |
| 1 | CONSTRUÇÃO DE UNIDADE BÁSICA DE SAÚDE BETÂNIA NO MUNICÍPIO DEPUTADO IRAPUAN PINHEIRO - CE | 1.0 | Serviço | R\$ 2.139.223,36 | R\$ 2.139.223,36 |

Especificação: CONSTRUÇÃO DE UNIDADE BÁSICA DE SAÚDE BETÂNIA NO MUNICÍPIO DEPUTADO IRAPUAN PINHEIRO - CE

Valor total do lote R\$ 2.139.223,36 (dois milhões, cento e trinta e nove mil, duzentos e vinte e três reais e trinta e seis centavos)

Valor total R\$ 2.139.223,36 (dois milhões, cento e trinta e nove mil, duzentos e vinte e três reais e trinta e seis centavos)

1.2. O prazo de vigência da contratação é de de 6 meses, na forma do artigo 105 da Lei nº 14.133, de 2021.

1.3. O contrato oferece maior detalhamento das regras que serão aplicadas em relação à vigência da contratação.



2. DA FUNDAMENTAÇÃO E DA DESCRIÇÃO DA NECESSIDADE DA CONTRATAÇÃO

2.1. A fundamentação da contratação e de seus quantitativos encontra-se pormenorizada em tópico específico dos Estudos Técnicos Preliminares, apêndice deste Termo de Referência.

3. DA DESCRIÇÃO DA SOLUÇÃO COMO UM TODO CONSIDERADO O CICLO DE VIDA DO OBJETO E DA ESPECIFICAÇÃO DO PRODUTO

3.1. A descrição da solução como um todo encontra-se pormenorizada em tópico específico dos Estudos Técnicos Preliminares, apêndice deste Termo de Referência.

4. DOS REQUISITOS DA CONTRATAÇÃO

4.1. A descrição dos requisitos da contratação encontra-se pormenorizada em tópico específico dos Estudos Técnicos Preliminares, apêndice deste Termo de Referência.

4.2. Não será admitida a subcontratação do objeto contratual.

5. DO MODELO DE EXECUÇÃO CONTRATUAL

5.1. O prazo de execução dos serviços será de de 6 meses, contado da emissão da assinatura do contrato .

5.2. Caso não seja possível a execução dos serviços no prazo avençado, o contratado deverá comunicar as razões respectivas com pelo menos 30 (trinta) dias de antecedência para que o pleito de prorrogação de prazo seja analisado pela contratante, ressalvadas situações de caso fortuito e força maior.

6. DO MODELO DE GESTÃO DO CONTRATO

6.1. O contrato deverá ser executado fielmente pelas partes, de acordo com as cláusulas avençadas e as normas da Lei nº 14.133, de 2021, e cada parte



responderá pelas consequências de sua inexecução total ou parcial (caput do art. 115 da Lei nº 14.133, de 2021).

6.2. Em caso de impedimento, ordem de paralisação ou suspensão do contrato, o cronograma de execução será prorrogado automaticamente pelo tempo correspondente, anotadas tais circunstâncias mediante simples apostila (§5º do art. 115 da Lei nº 14.133, de 2021).

6.3. As comunicações entre o órgão ou entidade e o contratado devem ser realizadas por escrito sempre que o ato exigir tal formalidade, admitindo-se, excepcionalmente, o uso de mensagem eletrônica para esse fim .

6.4. O órgão ou entidade poderá convocar representante do Contratado para adoção de providências que devam ser cumpridas de imediato.

6.5. Após a assinatura do termo de contrato ou instrumento equivalente, o órgão ou entidade convocará o representante do contratado para reunião inicial para apresentação do plano de fiscalização, que conterá informações acerca das obrigações contratuais, dos mecanismos de fiscalização, das estratégias para execução do objeto, do plano complementar de execução do contratado, quando houver, do método de aferição dos resultados e das sanções aplicáveis, dentre outros.

6.6. A execução do contrato deverá ser acompanhada e fiscalizada pelo(s) fiscal(is) do contrato, ou pelos respectivos substitutos (caput do art. 117 da Lei nº 14.133, de 2021).

6.7. O fiscal técnico do contrato acompanhará a execução do contrato, para que sejam cumpridas todas as condições estabelecidas no contrato, de modo a assegurar os melhores resultados para a Administração.

6.7.1. O fiscal técnico do contrato anotarà no histórico de gerenciamento do contrato todas as ocorrências relacionadas à execução do contrato, com a descrição do que for necessário para a regularização das faltas ou dos defeitos observados;

6.7.2. Identificada qualquer inexatidão ou irregularidade, o fiscal técnico do contrato emitirá notificações para a correção da execução do contrato, determinando prazo para a correção;



6.7.3. O fiscal técnico do contrato informará ao gestor do contrato, em tempo hábil, a situação que demandar decisão ou adoção de medidas que ultrapassem sua competência, para que adote as medidas necessárias e saneadoras, se for o caso.

6.7.4. No caso de ocorrências que possam inviabilizar a execução do contrato nas datas aprazadas, o fiscal técnico do contrato comunicará o fato imediatamente ao gestor do contrato (inciso V do art. 22 do Decreto nº 11.246, de 2022).

6.7.5. O fiscal técnico do contrato comunicará ao gestor do contrato, em tempo hábil, o término do contrato sob sua responsabilidade, com vistas à renovação tempestiva ou à prorrogação contratual.

6.8. O fiscal administrativo do contrato verificará a manutenção das condições de habilitação da contratada, acompanhará o empenho, o pagamento, as garantias, as glosas e a formalização de apostilamento e termos aditivos, solicitando quaisquer documentos comprobatórios pertinentes, caso necessário.

6.8.1. Caso ocorram descumprimento das obrigações contratuais, o fiscal administrativo do contrato atuará tempestivamente na solução do problema, reportando ao gestor do contrato para que tome as providências cabíveis, quando ultrapassar a sua competência.

6.9. O gestor do contrato coordenará a atualização do processo de acompanhamento e fiscalização do contrato contendo todos os registros formais da execução no histórico de gerenciamento do contrato, a exemplo da ordem de serviço, do registro de ocorrências, das alterações e das prorrogações contratuais, elaborando relatório com vistas à verificação da necessidade de adequações do contrato para fins de atendimento da finalidade da administração.

6.9.1. O gestor do contrato acompanhará a manutenção das condições de habilitação da contratada, para fins de empenho de despesa e pagamento, e anotará os problemas que obstem o fluxo normal da liquidação e do pagamento da despesa no relatório de riscos eventuais.

6.9.2. O gestor do contrato acompanhará os registros realizados pelos fiscais do contrato, de todas as ocorrências relacionadas à execução do contrato e as medidas adotadas, informando, se for o caso, à autoridade superior àquelas que ultrapassarem a sua competência.



6.9.3. O gestor do contrato emitirá documento comprobatório da avaliação realizada pelos fiscais técnico, administrativo e setorial quanto ao cumprimento de obrigações assumidas pelo contratado, com menção ao seu desempenho na execução contratual, baseado nos indicadores objetivamente definidos e aferidos, e a eventuais penalidades aplicadas, devendo constar do cadastro de atesto de cumprimento de obrigações.

6.9.4. O gestor do contrato tomará providências para a formalização de processo administrativo de responsabilização para fins de aplicação de sanções, a ser conduzido pela comissão de que trata o art. 158 da Lei nº 14.133, de 2021, ou pelo agente ou pelo setor com competência para tal, conforme o caso.

6.10. O fiscal administrativo do contrato comunicará ao gestor do contrato, em tempo hábil, o término do contrato sob sua responsabilidade, com vistas à tempestiva renovação ou prorrogação contratual.

6.11. O gestor do contrato deverá elaborar relatório final com informações sobre a consecução dos objetivos que tenham justificado a contratação e eventuais condutas a serem adotadas para o aprimoramento das atividades da Administração.

7. DOS CRITÉRIOS DE MEDIÇÃO E DE PAGAMENTO

7.1. Os serviços serão recebidos provisoriamente, de forma sumária, no ato da entrega, juntamente com a nota fiscal ou instrumento de cobrança equivalente, pelo(a) responsável pelo acompanhamento e fiscalização do contrato, para efeito de posterior verificação de sua conformidade com as especificações constantes neste Termo de Referência e na proposta.

7.2. Os serviços poderão ser rejeitados, no todo ou em parte, quando em desacordo com as especificações constantes neste Termo de Referência e na proposta, devendo ser substituídos no prazo de 03 (três) dias, a contar da notificação do contratado, às suas custas, sem prejuízo da aplicação das penalidades.

7.3. O recebimento definitivo ocorrerá no prazo de 15 (quinze) dias, a contar do recebimento da nota fiscal ou instrumento de cobrança equivalente pela Administração, após a verificação da qualidade e quantidade do material e consequente aceitação mediante termo detalhado.



7.4. O prazo para recebimento definitivo poderá ser excepcionalmente prorrogado, de forma justificada, por igual período, quando houver necessidade de diligências para a aferição do atendimento das exigências contratuais.

7.5. No caso de controvérsia sobre a execução do objeto, quanto à dimensão, qualidade e quantidade, deverá ser observado o teor do art. 143 da Lei nº 14.133, de 2021, comunicando-se à empresa para emissão de Nota Fiscal no que pertine à parcela incontroversa da execução do objeto, para efeito de liquidação e pagamento.

7.6. O prazo para a solução, pelo contratado, de inconsistências na execução do objeto ou de saneamento da nota fiscal ou instrumento de cobrança equivalente, verificadas pela Administração durante a análise prévia à liquidação de despesa, não será computado para os fins do recebimento definitivo.

7.7. O recebimento provisório ou definitivo não excluirá a responsabilidade civil pela solidez e pela segurança do serviço nem a responsabilidade ético-profissional pela perfeita execução do contrato.

7.8. Recebida a nota fiscal ou instrumento de cobrança equivalente, correrá o prazo de dez dias úteis para fins de liquidação, na forma desta seção, prorrogáveis por igual período.

7.8.1. O prazo de que trata o item anterior será reduzido à metade, mantendo-se a possibilidade de prorrogação, no caso de contratações decorrentes de despesas cujos valores não ultrapassem o limite de que trata o inciso II do art. 75 da Lei nº 14.133, de 2021.

7.9. Para fins de liquidação, quando cabível, o setor competente deverá verificar se a nota fiscal ou instrumento de cobrança equivalente apresentado expressa os elementos necessários e essenciais do documento, tais como:

- a) o prazo de validade;
- b) a data da emissão;
- c) os dados do contrato e do órgão contratante;
- d) o período respectivo de execução do contrato;
- e) o valor a pagar; e



f) eventual destaque do valor de retenções tributárias cabíveis.

7.10. Havendo erro na apresentação da nota fiscal ou instrumento de cobrança equivalente, ou circunstância que impeça a liquidação da despesa, esta ficará sobrestada até que o contratado providencie as medidas saneadoras, reiniciando-se o prazo após a comprovação da regularização da situação, sem ônus ao contratante;

7.11. A nota fiscal ou instrumento de cobrança equivalente deverá ser obrigatoriamente acompanhado da comprovação da regularidade fiscal, constatada por meio de consulta junto ao cadastro de fornecedores ou no registro cadastral unificado disponível no Portal Nacional de Contratações Públicas (PNCP) ou, na impossibilidade de acesso ao referido Sistema, mediante consulta aos sítios eletrônicos oficiais ou à documentação mencionada no art. 68 da Lei nº 14.133, de 2021.

7.12. A Administração deverá realizar consulta ao o cadastro de fornecedores ou no registro cadastral unificado disponível no Portal Nacional de Contratações Públicas (PNCP) para:

a) verificar a manutenção das condições de habilitação exigidas no edital;

b) identificar possível razão que impeça a participação em licitação, no âmbito do órgão ou entidade, que implique proibição de contratar com o Poder Público, bem como ocorrências impeditivas indiretas.

7.13. Constatando-se, junto o cadastro de fornecedores ou no registro cadastral unificado disponível no Portal Nacional de Contratações Públicas (PNCP), a situação de irregularidade do contratado, será providenciada sua notificação, por escrito, para que, no prazo de 5 (cinco) dias úteis, regularize sua situação ou, no mesmo prazo, apresente sua defesa. O prazo poderá ser prorrogado uma vez, por igual período, a critério do contratante.

7.14. Não havendo regularização ou sendo a defesa considerada improcedente, o contratante deverá comunicar aos órgãos responsáveis pela fiscalização da regularidade fiscal quanto à inadimplência do contratado, bem como quanto à existência de pagamento a ser efetuado, para que sejam acionados os meios pertinentes e necessários para garantir o recebimento de seus créditos.



7.15. Persistindo a irregularidade, o contratante deverá adotar as medidas necessárias à rescisão contratual nos autos do processo administrativo correspondente, assegurada ao contratado a ampla defesa.

7.16. Havendo a efetiva execução do objeto, os pagamentos serão realizados normalmente, até que se decida pela rescisão do contrato, caso o contratado não regularize sua situação junto ao o cadastro de fornecedores ou no registro cadastral unificado disponível no Portal Nacional de Contratações Públicas (PNCP).

7.17. Em atendimento ao inciso VI do art. 92 da Lei Federal nº 14.133 de 1º de abril de 2021, o pagamento será efetuado no prazo de até 10 (dez) dias úteis contados da finalização da liquidação da despesa.

7.18. No caso de atraso pelo Contratante, os valores devidos ao contratado serão atualizados monetariamente entre o termo final do prazo de pagamento até a data de sua efetiva realização, mediante aplicação do Índice Nacional de Preços ao Consumidor Amplo (IPCA) de correção monetária.

7.19. O pagamento será realizado por meio de ordem bancária, para crédito em banco, agência e conta corrente indicados pelo contratado.

7.20. Será considerada data do pagamento o dia em que constar como emitida a ordem bancária para pagamento.

7.21. Quando do pagamento, será efetuada a retenção tributária prevista na legislação aplicável.

7.21.1. Independentemente do percentual de tributo inserido na planilha, quando houver, serão retidos na fonte, quando da realização do pagamento, os percentuais estabelecidos na legislação vigente.

7.22. O contratado regularmente optante pelo Simples Nacional, nos termos da Lei Complementar nº 123, de 2006, não sofrerá a retenção tributária quanto aos impostos e contribuições abrangidos por aquele regime. No entanto, o pagamento ficará condicionado à apresentação de comprovação, por meio de documento oficial, de que faz jus ao tratamento tributário favorecido previsto na referida Lei Complementar.

7.23. A antecipação de pagamento somente será permitida se propiciar sensível economia de recursos ou se representar condição indispensável para a obtenção do



bem ou para a prestação do serviço, conforme determina o § 1º do art. 145 da lei Federal nº 14.133/21.

8. DA FORMA E CRITÉRIOS DE SELEÇÃO DO FORNECEDOR

8.1. O fornecedor será selecionado por meio da realização de procedimento de licitação, na modalidade concorrência, sob a forma eletrônica, com adoção do critério de julgamento pelo Menor Preço

8.2. Para fins de habilitação, deverá o licitante comprovar os seguintes requisitos:

Habilitação Jurídica

8.3. Pessoa física: cédula de identidade (RG) ou documento equivalente que, por força de lei, tenha validade para fins de identificação em todo o território nacional;

8.4. Empresário individual: inscrição no Registro Público de Empresas Mercantis, a cargo da Junta Comercial da respectiva sede;

8.5. Microempreendedor Individual - MEI: Certificado da Condição de Microempreendedor Individual - CCMEI, cuja aceitação ficará condicionada à verificação da autenticidade no sítio <https://www.gov.br/empresas-e-negocios/pt-br/empreendedor>;

8.6. Sociedade empresária, sociedade limitada unipessoal - SLU ou sociedade identificada como empresa individual de responsabilidade limitada - EIRELI: inscrição do ato constitutivo, estatuto ou contrato social no Registro Público de Empresas Mercantis, a cargo da Junta Comercial da respectiva sede, acompanhada de documento comprobatório de seus administradores;

8.7. Sociedade empresária estrangeira: portaria de autorização de funcionamento no Brasil, publicada no Diário Oficial da União e arquivada na Junta Comercial da unidade federativa onde se localizar a filial, agência, sucursal ou estabelecimento, a qual será considerada como sua sede, conforme Instrução Normativa DREI/ME nº 77, de 18 de março de 2020.



8.8. Sociedade simples: inscrição do ato constitutivo no Registro Civil de Pessoas Jurídicas do local de sua sede, acompanhada de documento comprobatório de seus administradores;

8.9. Filial, sucursal ou agência de sociedade simples ou empresária: inscrição do ato constitutivo da filial, sucursal ou agência da sociedade simples ou empresária, respectivamente, no Registro Civil das Pessoas Jurídicas ou no Registro Público de Empresas Mercantis onde opera, com averbação no Registro onde tem sede a matriz

8.10. Os documentos apresentados deverão estar acompanhados de todas as alterações ou da consolidação respectiva.

Habilitação Fiscal, Social e Trabalhista

8.11. Prova de inscrição no Cadastro Nacional de Pessoas Jurídicas (CNPJ) ou no Cadastro de Pessoas Físicas (CPF), conforme o caso;

8.12. Prova de regularidade fiscal perante a Fazenda Nacional, mediante apresentação de certidão expedida conjuntamente pela Secretaria da Receita Federal do Brasil (RFB) e pela Procuradoria-Geral da Fazenda Nacional (PGFN), referente a todos os créditos tributários federais e à Dívida Ativa da União (DAU) por elas administrados, inclusive aqueles relativos à Seguridade Social, nos termos da Portaria Conjunta nº 1.751, de 02 de outubro de 2014, do Secretário da Receita Federal do Brasil e da Procuradora-Geral da Fazenda Nacional.

8.13. Prova de regularidade com o Fundo de Garantia do Tempo de Serviço (FGTS);

8.14. Prova de inexistência de débitos inadimplidos perante a Justiça do Trabalho, mediante a apresentação de certidão negativa ou positiva com efeito de negativa, nos termos do Título VII-A da Consolidação das Leis do Trabalho, aprovada pelo Decreto-Lei nº 5.452, de 1º de maio de 1943;

8.15. Prova de inscrição no cadastro de contribuintes Estadual/Municipal/Distrital relativo ao domicílio ou sede do fornecedor, pertinente ao seu ramo de atividade e compatível com o objeto contratual;



8.16. Prova de regularidade com a Fazenda Estadual/Municipal/Distrital do domicílio ou sede do fornecedor, relativa à atividade em cujo exercício contrata ou concorre;

8.17. Caso o fornecedor seja considerado isento dos tributos estaduais/municipais ou distritais relacionados ao objeto contratual, deverá comprovar tal condição mediante a apresentação de declaração da Fazenda respectiva do seu domicílio ou sede, ou outra equivalente, na forma da lei.

8.18. O licitante enquadrado como microempreendedor individual que pretenda auferir os benefícios do tratamento diferenciado previstos na Lei Complementar nº 123, de 2006, estará dispensado da prova de inscrição nos cadastros de contribuintes estadual e municipal.

Qualificação Econômico-Financeira

8.19. Certidão negativa de insolvência civil expedida pelo distribuidor do domicílio ou sede do licitante, caso se trate de pessoa física (alínea "c" do inciso II do art. 5º da IN Seges/ME nº 116, de 2021) ou de sociedade simples;

8.20. Certidão negativa de falência expedida pelo distribuidor da sede do licitante (inciso II do art. 69 da Lei nº 14.133, de 2021);

8.21. Índices de Liquidez Geral (LG), Solvência Geral (SG) e Liquidez Corrente (LC), superiores a 1 (um), comprovados mediante a apresentação pelo licitante de balanço patrimonial, demonstração de resultado de exercício e demais demonstrações contábeis dos 2 (dois) últimos exercícios sociais e obtidos pela aplicação das seguintes fórmulas:

I - Liquidez Geral (LG) = (Ativo Circulante + Realizável a Longo Prazo) ÷ (Passivo Circulante + Passivo Não Circulante);

II - Solvência Geral (SG) = (Ativo Total) ÷ (Passivo Circulante + Passivo não Circulante); e

III - Liquidez Corrente (LC) = (Ativo Circulante) ÷ (Passivo Circulante).



8.22. Caso o licitante apresente resultado inferior ou igual a 1 (um) em qualquer dos índices de Liquidez Geral (LG), Solvência Geral (SG) e Liquidez Corrente (LC), será exigido para fins de habilitação capital mínimo OU patrimônio líquido mínimo de 5% (cinco por cento) do valor total estimado da contratação.

8.23. As empresas criadas no exercício financeiro da licitação deverão atender a todas as exigências da habilitação e poderão substituir os demonstrativos contábeis pelo balanço de abertura (§1º do art. 65 da Lei nº 14.133, de 2021).

8.24. O balanço patrimonial, demonstração de resultado de exercício e demais demonstrações contábeis limitar-se-ão ao último exercício no caso de a pessoa jurídica ter sido constituída há menos de 2 (dois) anos (§6º do art. 69 da Lei nº 14.133, de 2021).

8.24.1. No caso de fornecimento de bens para pronta entrega, não será exigida da microempresa ou da empresa de pequeno porte a apresentação de balanço patrimonial do último exercício social, conforme dispõe o art. 3º do Decreto nº 8.538, de 2015.

8.25. O atendimento dos índices econômicos previstos neste item deverá ser atestado mediante declaração assinada por profissional habilitado da área contábil, apresentada pelo licitante.

Qualificação Técnica

8.26- Prova de registro ou inscrição no Conselho Regional de Engenharia e Agronomia - CREA ou Conselho de Arquitetura e Urbanismo - CAU, na sede da empresa licitante.

8.27 - Qualificação técnica-operacional: Atestado de capacidade técnica por execução de serviços compatíveis em características, quantidades e prazos com o objeto da licitação, emitido por pessoa jurídica de direito público ou privado; comprovando que tenha executado serviço (s) semelhante(s) em características, quantidades e prazos com o objeto ora licitado, sendo a parcela de maior relevância a seguinte:

C0328 ATERRO C/COMPACTAÇÃO MECÂNICA E CONTROLE, MAT. DE AQUISIÇÃO. 350 M³

103324 ALVENARIA DE VEDAÇÃO DE BLOCOS CERÂMICOS FURADOS NA VERTICAL DE 14X19X39 CM (ESPESSURA 14 CM) E ARGAMASSA DE ASSENTAMENTO COM PREPARO EM BETONEIRA. AF_12/2021. 355 M²



**DEPUTADO
IRAPUAN
PINHEIRO**
PREFEITURA

**TRABALHO
EM PRIMEIRO
LUGAR**



112597 ALIZAR ALUMINIO PINTURA ELETROSTATICA BRANCA 115. 125 M

94995 EXECUÇÃO DE PASSEIO (CALÇADA) OU PISO DE CONCRETO COM CONCRETO MOLDADO IN LOCO, USINADO, ACABAMENTO CONVENCIONAL, ESPESSURA 8 CM, ARMADO. AF_08/2022 M²

8.28- Qualificação técnica-profissional: Atestado de capacidade técnica fornecido por pessoa jurídica de direito público ou privado, devidamente registrado e certificado na entidade profissional competente, que comprove que a licitante possui em seu QUADRO PERMANENTE, profissional que tenha executado obra(s) e serviço(s) semelhante(s) em características, quantidades e prazos com o objeto ora licitado, para as parcelas da obra a seguir:

C0328 ATERRO C/COMPACTAÇÃO MECÂNICA E CONTROLE, MAT. DE AQUISIÇÃO

103324 ALVENARIA DE VEDAÇÃO DE BLOCOS CERÂMICOS FURADOS NA VERTICAL DE 14X19X39 CM (ESPESSURA 14 CM) E ARGAMASSA DE ASSENTAMENTO COM PREPARO EM BETONEIRA. AF_12/2021

112597 ALIZAR ALUMINIO PINTURA ELETROSTATICA BRANCA

94995 EXECUÇÃO DE PASSEIO (CALÇADA) OU PISO DE CONCRETO COM CONCRETO MOLDADO IN LOCO, USINADO, ACABAMENTO CONVENCIONAL, ESPESSURA 8 CM, ARMADO. AF_08/2022

8.29- Entende-se, para fins deste Edital, como pertencente ao quadro permanente:

a) Se EMPREGADO, comprovando-se o vínculo empregatício através de cópia da "Ficha ou Livro de Registro de Empregado", da Carteira de Trabalho e Previdência Social - CTPS e das provas de recolhimento das obrigações sociais (FGTS) e (INSS) relativas ao último mês anterior à data de publicação deste edital, acompanhadas das respectivas relações de empregados.

b) O SÓCIO, comprovando-se a participação societária através de cópia do Contrato social e aditivos, se houver, devidamente registrado(s) na Junta Comercial.

c) Se CONTRATADO, apresentar contrato de prestação de serviço, vigente na data de abertura deste certame, comprovando, ainda, o registro do responsável técnico da licitante junto ao CREA, acompanhado de declaração ou documento equivalente expedido, também pelo CREA, que indique a relação das empresas em que o profissional contratado figure como responsável técnico.

8.30. Declaração de indicação do pessoal técnico, das instalações e do aparelhamento adequados e disponíveis para a realização do objeto da licitação, bem como da qualificação de cada membro da equipe técnica que se responsabilizará pelos trabalhos

8.31. O licitante disponibilizará todas as informações necessárias à comprovação da legitimidade dos atestados, apresentando, quando solicitado pela Administração, cópia do contrato que deu suporte à



**DEPUTADO
IRAPUAN
PINHEIRO**
PREFEITURA

**TRABALHO
EM PRIMEIRO
LUGAR**



contratação, endereço atual da contratante e local em que foi executado o objeto contratado, dentre outros documentos.

9. ESTIMATIVAS DO VALOR DA CONTRATAÇÃO

9.1. O custo estimado total da contratação é de R\$ R\$ 2.139.223,36 (dois milhões, cento e trinta e nove mil, duzentos e vinte e três reais e trinta e seis centavos).

10. DA ADEQUAÇÃO ORÇAMENTÁRIA

10.1. As despesas decorrentes da presente contratação correrão à conta de recursos específicos consignados no Orçamento, na(s) dotação(ões) 0501.10.301.0012.1.004 - Construção, Ampliação e/ou Recuperação de Unidades Básicas de Saúde, no(s) elemento(s) de despesa(s): 44905100 - Obras e Instalações ;

10.2. A dotação relativa aos exercícios financeiros subsequentes será indicada após aprovação da Lei Orçamentária respectiva e liberação dos créditos correspondentes, mediante apostilamento.

DEPUTADO IRAPUAN PINHEIRO/(CE),



**DEPUTADO
IRAPUAN
PINHEIRO**
PREFEITURA

COMISSÃO DE LICITAÇÃO - P.M. DEP. IRAPUAN PINHEIRO
1096
Página


**GOVERNO MUNICIPAL DE DEPUTADO
IRAPUAN PINHEIRO**

**ELABORAÇÃO DE PROJETO, ORÇAMENTO E
FISCALIZAÇÃO DE CONSTRUÇÃO DE UNIDADE BÁSICA
DE SAÚDE BETÂNIA NO MUNICÍPIO DEPUTADO
IRAPUAN PINHEIRO - CE**


SETEMBRO/2025

ELABORAÇÃO DE PROJETO, ORÇAMENTO E FISCALIZAÇÃO DE CONSTRUÇÃO DE UNIDADE BÁSICA DE SAÚDE BETÂNIA NO MUNICÍPIO DEPUTADO IRAPUAN PINHEIRO - CE

ART




PLANILHA ORÇAMENTÁRIA



MINISTÉRIO DA SAÚDE
SECRETARIA DE ATENÇÃO PRIMÁRIA À SAÚDE
Departamento de Estratégias e Políticas de Saúde Comunitária

PROJETO DE REFERÊNCIA PARA UNIDADES BÁSICAS DE SAÚDE (UBS) – PORTE I



* Este documento deverá ser complementado e adaptado para implantação do Projeto de Referência desta tipologia ao local onde será construído. Sob a responsabilidade do tomador do recurso.

**O Projeto de implantação será de responsabilidade do Município onde a Unidade Básica de Saúde será implantada e deverá conter todas as informações necessárias para que a edificação funcione de maneira completa, assim como apresentar os projetos, memoriais e detalhamentos para a perfeita realização das movimentações de terra necessárias (terraplenagem), compactação de terreno, adequação das fundações conforme a sondagem que deverá ser realizada in loco, acessibilidade, estacionamentos e vias externas, iluminação externa, de acesso ao lote, entre outros, atendendo os códigos e normas municipais; bem como a adaptação do projeto executivo à legislação do Município onde será construído. Caberá ao Conveniente implantar o projeto de referência ao terreno escolhido para a construção, complementando o caderno de encargos e projetos com as informações necessárias e suficientes ao processo licitatório do empreendimento como um todo.

***Este documento deve ser usado em conjunto com as demais pranchas de engenharia e planilha orçamentária correspondente.

Em caso de dúvida procurar o Departamento de Estratégias e Políticas de Saúde Comunitária
E-mail: desco@saude.gov.br

SUMÁRIO

| | |
|---|--------------------------------------|
| 1. DIRETRIZES PROJETUAIS | 7 |
| 2. DIAGRAMA DE MASSAS | Erro! Indicador não definido. |
| 3. DESCRIÇÃO DOS NÚCLEOS ASSISTENCIAIS | 10 |
| 4. RECOMENDAÇÃO AOS TOMADORES DE RECURSOS | 13 |
| 5. PREMISSAS PROJETUAIS PARA CUMPRIMENTO DOS OBJETIVOS DE DESENVOLVIMENTO SUSTENTÁVEL - ODS | 19 |
| 3.1 VENTILAÇÃO E ILUMINAÇÃO NATURAL | 20 |
| 3.2 ESTRATÉGIAS DE USO E REUSO RACIONAL DA ÁGUA | 20 |
| 3.3 ENERGIA RENOVÁVEL | 20 |
| 3.4 SISTEMA CONSTRUTIVO | 21 |
| 4. PROGRAMA DE NECESSIDADES | 21 |
| 5. ADMINISTRAÇÃO E SERVIÇOS PRELIMINARES | 24 |
| 5.1 ADMINISTRAÇÃO DA OBRA | 24 |
| 5.2 NORMAS E ESPECIFICAÇÕES | 24 |
| 5.3 INSTALAÇÃO DO CANTEIRO DE OBRAS E SEGURANÇA | 25 |
| 5.4 INSTALAÇÃO PROVISÓRIA DE ÁGUA POTÁVEL E REDE DE ENERGIA | 25 |
| 5.5 SINALIZAÇÃO E TAPUMES | 26 |
| 6. INFRAESTRUTURA | 26 |
| 6.1 MOVIMENTAÇÃO DE TERRA | 26 |
| 6.1.1 PREPARAÇÃO DO TERRENO | 26 |
| 6.1.2 ESCAVAÇÕES | 26 |
| 6.1.3 ATERROS E REATERROS | 27 |
| 6.1.4 COMPACTAÇÃO | 27 |
| 6.2 LOCAÇÃO DA OBRA | 27 |
| 7. FUNDAÇÕES | 28 |
| 7.1 ESCAVAÇÕES | 28 |
| 7.2 FUNDAÇÃO DIRETA | 28 |
| 7.3 PROCEDIMENTOS EXECUTIVOS DE CARÁTER ESPECÍFICOS | 28 |
| 7.4 MATERIAIS E COMPONENTES | 29 |

| | | |
|-------|---------------------------------------|----|
| 7.5 | LANÇAMENTO DO CONCRETO ARMADO..... | 30 |
| 7.6 | IMPERMEABILIZAÇÃO DAS FUNDAÇÕES | 30 |
| 7.7 | ATERRO APILOADO | 30 |
| 7.8 | LASTRO DE CONCRETO MAGRO | 31 |
| 7.9 | CONTRAPISO ARMADO..... | 31 |
| 8 | ESTRUTURAS DE CONCRETO ARMADO..... | 31 |
| 8.1 | PROJETOS | 31 |
| 8.2 | AÇO..... | 31 |
| 8.3 | AGLOMERANTES..... | 32 |
| 8.4 | AGREGADOS (AREIA E BRITA) | 32 |
| 8.5 | ARAME..... | 33 |
| 8.6 | CONCRETO..... | 33 |
| 8.7 | DOSAGEM..... | 34 |
| 8.8 | PROCESSO EXECUTIVO | 34 |
| 8.9 | DISPOSIÇÕES GERAIS | 34 |
| 8.9.1 | REPAROS NO CONCRETO | 35 |
| 8.9.2 | LANÇAMENTO DE CONCRETO | 35 |
| 8.9.3 | ADENSAMENTO DO CONCRETO | 36 |
| 8.9.4 | CURA DO CONCRETO | 36 |
| 8.9.5 | DESFORMA | 36 |
| 8.9.6 | FORMAS E ESCORAMENTO..... | 37 |
| 8.9.7 | ARMADURA | 38 |
| 8.10 | PILARES..... | 39 |
| 8.11 | VIGAS..... | 39 |
| 8.12 | LAJE PRÉ MOLDADA..... | 39 |
| 9 | VEDAÇÕES | 39 |
| 9.1 | PAREDES BLOCO DE CONCRETO | 39 |
| 9.2 | PAREDES DRYWALL..... | 40 |
| 9.3 | ELEMENTOS VAZADOS - COBOGÓ | 40 |
| 10 | REVESTIMENTOS ARGAMASSADOS | 40 |
| 10.1 | CHAPISCO | 40 |
| 10.2 | EMBOÇO..... | 41 |

| | | |
|------|--|--------------------------------------|
| 10.3 | REBOCO | 41 |
| 11 | COBERTURA..... | 41 |
| 11.1 | ESTRUTURA METÁLICA | Erro! Indicador não definido. |
| 11.2 | TELHA DE FIBROCIMENTO | 41 |
| 11.3 | CALHA E RUFOS | 41 |
| 11.4 | PERGOLADO METÁLICO..... | 42 |
| 11.5 | CHAPIM | 42 |
| 12 | INSTALAÇÕES HIDROSSANITÁRIAS E DRENAGEM..... | 42 |
| 12.1 | REGISTROS E CANOPLAS..... | 42 |
| 12.2 | CAIXA DE GORDURA | 42 |
| 12.3 | CAIXA DE INSPEÇÃO..... | 42 |
| 12.4 | RALOS | 43 |
| 12.5 | RESERVATÓRIO TAÇA METÁLICA | 43 |
| 12.6 | RESERVATÓRIO DE ÁGUAS PLUVIAIS | 43 |
| 12.7 | BOMBAS | 43 |
| 13 | ELÉTRICA..... | 43 |
| 13.1 | CABEAMENTO, FIAÇÃO E COMPONENTES..... | 43 |
| 14 | FORRO | 44 |
| 14.1 | FORRO DE GESSO ACARTONADO..... | 44 |
| 14.2 | FORRO DE PVC..... | 45 |
| 15 | REVESTIMENTOS DE PAREDE..... | 45 |
| 15.1 | REVESTIMENTO CERÂMICO BRANCO 60x60CM | 45 |
| 16 | REVESTIMENTOS DE PISO | 45 |
| 16.1 | ALTA RESISTÊNCIA – GRANILITE POLIDO | 45 |
| 16.2 | ALTA RESISTÊNCIA – GRANILITE SEM POLIMENTO | 46 |
| 17 | PAVIMENTAÇÃO | 46 |
| 17.1 | PASSEIO EXTERNO | 46 |
| 17.2 | MEIO FIO | 46 |
| 18 | GRANITOS..... | 46 |
| 18.1 | PEITORIL | 46 |
| 18.2 | BANCADAS..... | 46 |
| 19 | ESQUADRIAS DE MADEIRA | 47 |

| | | |
|-------|---|----|
| 19.1 | PORTAS DE MADEIRA SEMI-OCAS | 47 |
| 19.2 | PORTAS DE MADEIRA SEMI-OCAS COM CHAPA ANTI-IMPACTO | 47 |
| 19.3 | PORTAS DE MADEIRA SEMI-OCAS – SANITÁRIOS/BANHEIROS DE PESSOAS COM DEFICIÊNCIA | 48 |
| 19.4 | PORTAS DE MADEIRA SEMI-OCAS COM GRELHA..... | 49 |
| 19.5 | PORTAS DE MADEIRA SEMI-OCAS COM VISOR..... | 49 |
| 19.6 | PORTAS DE MADEIRA LISA – RESISTENTE A UMIDADE | 50 |
| 20 | ESQUADRIAS DE ALUMÍNIO E VIDRO..... | 50 |
| 20.1 | PORTAS DE ALUMÍNIO..... | 51 |
| 20.2 | PORTAS DE VIDRO DE ABRIR..... | 51 |
| 20.3 | PORTAS DE VIDRO DE CORRER | 52 |
| 20.4 | JANELA DE ALUMÍNIO COM VIDRO - MAXIM AR | 52 |
| 20.5 | JANELA DE ALUMÍNIO COM VIDRO – FIXA/VISOR | 53 |
| 21 | LOUÇAS E METAIS..... | 53 |
| 21.1 | BACIA SANITÁRIA..... | 53 |
| 21.2 | DUCHA HIGIÊNICA | 53 |
| 21.3 | LAVATÓRIO DE PAREDE | 54 |
| 21.4 | CUBA REDONDA DE EMBUTIR | 54 |
| 21.5 | CUBA RETANGULAR INOX..... | 54 |
| 21.6 | BANHEIRA NEONATAL | 54 |
| 21.7 | PIA DE DESPEJO | 54 |
| 21.8 | LAVATÓRIO TIPO CALHA EM INOX..... | 54 |
| 21.9 | TANQUE EM LOUÇA - DML | 54 |
| 21.10 | TORNEIRA DE PRESSÃO - BICA BAIXA | 54 |
| 21.11 | TORNEIRA DE BANCADA - BICA ALTA..... | 54 |
| 21.12 | TORNEIRA DE BANCADA - BICA ALTA MONOCOMANDO COM EXTENSOR..... | 55 |
| 21.13 | TORNEIRA DE BANCADA – BICA ALTA SENSOR | 55 |
| 21.14 | TORNEIRA DE BANCADA – BICA ALTA ALAVANCA COTOVELO..... | 55 |
| 21.15 | TORNEIRA DE PAREDE | 55 |
| 21.16 | CHUVEIRO..... | 55 |
| 21.17 | ENGATE FLEXÍVEL | 55 |
| 22 | METAIS E ACESSÓRIOS DE ACESSIBILIDADE..... | 55 |

| | | |
|------|---|----|
| 22.1 | BARRAS DE APOIO - FIXA | 55 |
| 22.2 | BARRAS DE APOIO - ARTICULÁVEL..... | 55 |
| 22.3 | BOTÃO DE EMERGÊNCIA | 56 |
| 23 | ILUMINAÇÃO | 56 |
| 23.1 | LUMINÁRIA QUADRADA DE SOBREPOR 36W | 56 |
| 23.2 | LUMINÁRIA QUADRADA DE SOBREPOR 16W | 56 |
| 23.3 | LUMINÁRIA QUADRADA DE EMBUTIR 24W..... | 56 |
| 23.4 | LUMINÁRIA DE EMERGÊNCIA | 57 |
| 23.5 | ARANDELA | 57 |
| 23.6 | BALIZADOR DE PISO..... | 57 |
| 23.7 | ARANDELA PAINEL DE ALARME | 57 |
| 24 | PINTURA | 57 |
| 24.1 | SELADOR ACRÍLICO | 57 |
| 24.2 | MASSA ACRÍLICA..... | 58 |
| 24.3 | FUNDO NIVELADOR | 58 |
| 24.4 | MASSA ACRÍLICA PARA MADEIRA..... | 58 |
| 24.5 | PINTURA ACRÍLICA - CORES CONVENCIONAIS E MISTURADAS | 58 |
| 24.6 | PINTURA PARA PISO - CORES CONVENCIONAIS..... | 58 |
| 24.7 | TEXTURA – TIPO BICO DE JACA | 58 |
| 24.8 | TEXTURA PROJETADA– REVESTIMENTO DECORATIVO MONOCAMADA | 58 |
| 25 | RÉGUA DE GASES..... | 59 |
| 26 | FAIXA PROTETORA DE PVC | 59 |
| 27 | SINALIZAÇÃO | 59 |
| 28 | LETRA CAIXA | 59 |
| 29 | PAISAGISMO | 59 |
| 29.1 | FORRAÇÃO..... | 60 |
| 29.2 | PLANTAS ORNAMENTAIS..... | 60 |
| 29.3 | ARBUSTOS | 60 |
| 30 | MARCO INAUGURAL..... | 60 |
| 31 | LIMPEZA GERAL | 61 |
| 31.1 | LIMPEZA DIÁRIA..... | 61 |
| 31.2 | LIMPEZA FINAL | 61 |

32 OBSERVAÇÕES FINAIS.....61

ANEXO I – CADERNO DE ESPECIFICAÇÕES

ANEXO II – QUADRO DE ACABAMENTOS POR AMBIENTE

1. CONCEITO E DIRETRIZES PROJETUAIS

A Política Nacional de Atenção Básica - PNAB, aprovada pela Portaria nº 2.436, de 21 de setembro de 2017, estabelece a revisão das diretrizes para a organização da Atenção

Básica, dentre elas as diretrizes que definem a infraestrutura, ambiência e funcionamento da atenção básica no Brasil.

A PNAB define que a garantia da infraestrutura adequada e com boas condições para o funcionamento das Unidades Básicas de Saúde (UBS), com espaço, mobiliário e equipamentos, além de acessibilidade de pessoas com deficiência (PCD), de acordo com as normas vigentes é uma responsabilidade de todos os entes federados. Nesse sentido, o Ministério da Saúde por meio do novo Programa de Aceleração do Crescimento (PAC – 2023 a 2026), apresenta neste documento técnico, as diretrizes para os projetos arquitetônicos das Unidades Básicas de Saúde, contendo a organização física e funcional, fluxos, diagrama de massas, programa de necessidades de acordo com as diretrizes da organização da Atenção Primária de forma que garanta uma infraestrutura com fluxos adequados e organização espacial que possibilitem o cuidado integrado em saúde.

A ambiência de uma UBS refere-se ao espaço físico (arquitetônico), entendido como lugar social, profissional e de relações interpessoais, que deve proporcionar uma atenção acolhedora e humana para as pessoas, além de um ambiente saudável para o trabalho dos profissionais de saúde, tendo como parâmetros de estrutura a densidade demográfica, a composição, atuação e os tipos de equipes, perfil da população e as ações e serviços de saúde a serem realizados. (BRASIL, 2017)

Para o desenvolvimento desse projeto buscou-se a construção de diretrizes e ideias forças que representam os atributos da Atenção Primária entre eles, destaca-se: a Atenção Primária estruturada como primeiro ponto de atenção e principal porta de entrada do sistema, constituída de equipe multidisciplinar que cobre toda a população, integrando, coordenando o cuidado e atendendo as necessidades de saúde das pessoas do seu território. (BRASIL, 2017)

Sendo assim, o desafio é proporcionar um modelo de UBS que promova uma integração em todos os âmbitos, isso se refere a ideia de que o serviço de saúde, possua uma estrutura que se integre e se comunique com o território em que está, com espaços que permitem uma relação entre o exterior e o interior. Além disso, a estrutura precisa proporcionar uma maior integração entre as equipes multiprofissionais, e entre essas equipes e os usuários.

Dentre as principais diretrizes que impactam diretamente na organização espacial das UBS que serão construídas no âmbito do novo Programa de Aceleração do Crescimento (PAC 2023-2026) estão:

- ✓ Estrutura física integrada ao território, a partir das características socioambientais em que está inserida, com espaços adaptados às diferentes condições climáticas, bem como a utilização de espaços externos integrados;

- ✓ Modelo centrado na necessidade de saúde das pessoas, na melhoria das condições de vida da comunidade e indutor do processo de trabalho das equipes;
- ✓ Comunicação e educação popular em saúde;
- ✓ Produção do cuidado que favoreça o engajamento, o compartilhamento de decisões a atuação interprofissional, interdisciplinar, intersetorial e integrada das diferentes equipes e serviços no território;
- ✓ Espaços físicos e ambientes adequados para a formação de estudantes e trabalhadores de saúde de nível médio e superior, para a formação em serviço e para a educação permanente na UBS;
- ✓ Segurança do paciente, monitoramento, avaliação e controle de estruturas, processos e resultados assistenciais, para garantir a qualidade no cuidado;
- ✓ Estímulo ao uso oportuno e adequado de soluções e inovações de saúde digital;
- ✓ Desenvolvimento de ações de assistência farmacêutica e de uso racional de medicamentos.

Atos Normativos

A solução técnica proposta, baseada no projeto arquitetônico fornecido, está em conformidade com as normas aplicáveis ao tema. O foco principal está na norma sanitária vigente no país, especificamente na RESOLUÇÃO - RDC Nº 50, DE 21 DE FEVEREIRO DE 2002, que estabelece o Regulamento Técnico para o planejamento, programação, elaboração e avaliação de projetos físicos de estabelecimentos assistenciais de saúde.

A seguir, estão listados os atos normativos mais relevantes que serviram como base para a elaboração do projeto:

- a) Portaria de Consolidação no 2, de 28 de setembro de 2017. Consolida as normas sobre a Política Nacional de Atenção Básica. Brasília: Ministério da Saúde, 2017.
- b) Portaria de Consolidação no 6, de 6 de outubro de 2017. Consolida as normas sobre o financiamento e a transferência dos recursos federais para as ações e os serviços de saúde do Sistema Único de Saúde. Brasília: Ministério da Saúde, 2017.
- c) RDC Nº 51/2011 ANVISA - Dispõe sobre os requisitos mínimos para a análise, avaliação e aprovação dos projetos físicos de estabelecimentos de saúde no Sistema Nacional de Vigilância Sanitária (SNVS) e dá outras providências.
- d) RDC 63/2011 ANVISA - Requisitos de Boas Práticas de Funcionamento para os Serviços de Saúde.
- e) RDC nº 222/2018 ANVISA - Regulamenta as Boas Práticas de Gerenciamento dos Resíduos de Serviços de Saúde.
- f) RDC nº 36/2013 ANVISA - Institui ações para a segurança do paciente em serviços de saúde.

- g) RDC nº 15/2012 ANVISA – Requisitos de boas práticas para o processamento de produtos para saúde.
- h) RDC nº 197/2017 ANVISA - Requisitos mínimos para o funcionamento dos serviços de vacinação humana.
- i) ABNT NBR 9050/2020 - Acessibilidade a edificações, mobiliário, espaços e equipamentos urbanos.
- j) ABNT NBR 12.188/2016 – Sistemas centralizados de suprimentos de gases medicinais, de gases para dispositivos médicos e de vácuo para uso em estabelecimentos de saúde.
- k) ABNT NBR 7256/2016 – Tratamento de ar em Estabelecimento Assistencial de Saúde (EAS) – Requisitos para projetos e execução das instalações.
- l) Além das normas estabelecidas pelos catálogos técnicos da ABNT e correlatos, a contratada deverá consultar e aplicar, quando pertinente, as normas indicadas na Biblioteca de Temas de Serviços de Saúde disponível em Biblioteca de temas de serviços de a) saúde (Biblioteca de temas de serviços de saúde (www.gov.br)).

Caracterização e premissas projetuais da UBS Porte I

O projeto de referência da Unidade Básica de Saúde (UBS) Porte I teve como parâmetro para implantação um terreno mínimo recomendado de 35 m x 40 m, resultando em uma área total de terreno sugerida de 1.400,00 m² e uma área construída aproximada de 389,78 m² de área construída útil e 481,00 m² de área de cobertura, implementada em pavimento térreo.

A escolha do método construtivo para o projeto de referência da UBS Porte I, que embasou o detalhamento do projeto arquitetônico e dos demais projetos complementares de engenharia, foi a construção convencional. Esse método foi escolhido devido ao seu histórico de ampla utilização em todas as regiões do país, o que amplia a oferta de mão de obra que atende aos critérios quali-quantitativos necessários para a operacionalidade profissional desde a análise preparatória, perpassando pela implantação das unidades, chegando a própria manutenção pós entrada em funcionamento. O método consiste em superestrutura e fundações elaboradas em concreto armado, com fechamento externo em blocos cerâmicos. Internamente, os fechamentos verticais foram escolhidos com o uso de *drywall*.

2. DESCRIÇÃO DOS NÚCLEOS TEMÁTICOS ASSISTENCIAIS

A estrutura metodológica e organizacional foi desenvolvida por meio da criação de núcleos temáticos que agrupam os ambientes em eixos, organizando as atividades assistenciais e de apoio em conformidade com a atualização da Política Nacional de Atenção Básica (PNAB) no Brasil. Essa abordagem fortalece a integralidade do cuidado, a gestão clínica compartilhada, humanizada e multiprofissional, além de promover o acolhimento, a acessibilidade e o bem-estar dos usuários, que são recebidos em um espaço com ambiência inclusiva e de fácil compreensão.

A seguir, descrevem-se os núcleos de cuidado, suas localizações e inter-relações.

a) Núcleo de Acesso e Acolhimento

Trata-se da composição de espaços de acolhimento dos usuários e acompanhantes, de recepção, agendamentos e espera na grande área do acesso principal da UBS.

Espaço amplo com conforto térmico e acústico, devendo ser adaptado para as pessoas com deficiência e em conformidade com as normativas vigentes. O *layout* da espera contempla 17 (dezessete) lugares, com espaço para cadeira de rodas e assento adaptado para PCD.

Com área de recepção acolhedora que facilita a comunicação e controle, contendo: local para arquivos e registros; espaço para identificação dos serviços existentes, escala dos profissionais, horários de funcionamento e sinalização de fluxos.

A sala de acolhimento é um ambiente destinado a referida atividade por profissional habilitado à escuta qualificada à demanda espontânea, estabelecendo vínculo com o usuário, avaliando a adesão à continuidade ao tratamento proposto. A inserção do referido ambiente traz para a unidade premissas da Política Nacional de Humanização (PNH), como a escuta qualificada.

A sala de amamentação, conforme iniciativa anunciada pela Ministra da Saúde, Nísia Trindade, durante o evento de lançamento da campanha nacional de incentivo à amamentação, em 31/07/2023, que previu que salas de amamentação, a partir de então, façam parte dos projetos de construção de Unidades Básicas de Saúde, como medida de reforço ao aleitamento materno.

Conta também com sala de vacina que tem a função de atuar na rotina, bem como em campanhas específicas de vacinação pública. O núcleo ainda conta com sanitários adequados à pessoa com deficiência (PCD) feminino e masculino, e sanitário infantil com fraldário.

b) Núcleo de Medicação, Procedimentos, Exames e Assistência farmacêutica

Esse núcleo é composto por sala específica para tratamento de feridas, pé diabético e lesões cutâneas em geral, além de orientação e cuidado com o curativo em domicílio.

O núcleo contém sala para realização de medicação e reidratação (oral e\ou venosa), coleta de exames com sanitário PCD e sala de medicamentos e procedimentos anexada, para respeitar a privacidade dos usuários na realização de procedimentos, como troca de sonda vesical de demora e administração intramuscular glúteo, assim contando com maca e sendo previsto inclusive saída exclusiva e facilitada para macas de transporte.

A farmácia, por sua vez, integrante deste núcleo realiza atividades de distribuição interna (“retroalimentando” com medicamentos nos ambientes de atividades-fim), e também realizando a atividade de dispensação de medicamentos

para pacientes. O *layout* possui espaço de armazenamento de medicamentos e materiais conforme legislações específicas, no caso a RDC nº 197/2017 ANVISA, além de realizar a atividade de orientação farmacêutica aos usuários da UBS.

c) Núcleo de Cuidado Integral

No núcleo estão previstos espaços para consulta multiprofissional, escuta qualificada e apoio integral à saúde mental das pessoas com doenças transmissíveis (DSTs, HIV) e para pessoas que sofreram algum tipo de violência e necessitam de assistência.

Conta com demais consultórios, como: diferenciado (ginecológico) e acessível com sanitário anexo, indiferenciado e odontológico, este realizando atividades assistenciais de prevenção e manutenção odontológicas.

Também com uma sala eMulti/sala lilás, conforme a Lei nº 14.847/2024, que estabelece a criação de salas exclusivas de atendimento para mulheres vítimas de violência no Sistema Único de Saúde (SUS). As "Salas Lilás" visam garantir acolhimento adequado, privacidade e proteção à integridade física das vítimas.

d) Núcleo Administrativo e de Trabalho em Equipe

Aqui estão adensadas as áreas de gestão da UBS, gestão do cuidado, educação permanente e ensino, assim como as áreas para apoio à Saúde Digital que contemplam estratégias como a telessaúde, além de áreas externas de descompressão da equipe. Os ambientes de apoio logístico para a equipe multiprofissional contemplando a copa e banheiros foram inseridos no núcleo, que ainda conta com sala de integração das equipes (sala de reunião), sala de gestão administrativa e almoxarifado.

É importante ressaltar que embora se tenha um núcleo específico que prevê o apoio à Saúde Digital e Telessaúde, estas estarão presentes em outros espaços da UBS, como nas salas de consultas e exames, propiciando assim a integração dos serviços em rede para teleconsulta, teleinterconsulta, teleconsultoria, telediagnóstico e outros serviços de telessaúde.

e) Núcleo de Práticas Coletivas

No núcleo estão previstos espaços que apoiam as ações coletivas e populares realizadas pelas equipes e/ou comunidade, atividades em consonância à atualização da PNAB, que prevê e orienta maior interação do serviço com a efetiva participação social da comunidade, fortalecendo, principalmente, as ações de promoção da saúde e o eixo de educação popular em saúde. O núcleo conta com espaço específico onde

as atividades podem se estender ao ar livre e à horta, além do ambiente Educação em Saúde Bucal (Escovário).

f) Núcleo de Serviços

É previsto nesse núcleo todas as estruturas de apoio para o funcionamento autoportante e independente da UBS, DML (Depósito de Materiais de Limpeza) e abrigos de resíduos. Também conta com setor de apoio técnico, no caso a CME (Central de Materiais Esterilizados) que está dimensionada para realizar a esterilização de materiais e equipamentos de maneira interfuncional à unidade, assim dimensionada para atender a unidade de uma UBS Porte I, com atividades de recebimento, descontaminação, esterilização, controle através de guarda para posterior distribuição de equipamentos e materiais esterilizados, conforme cita a RDC Nº 15 de 2012.

Conta também, com o ambiente de paramentação, com vistas a contribuir com as boas práticas no processo de trabalho no sentido de proporcionar barreira física para mitigar o risco de contaminação cruzada no acesso ao ambiente controlado da CME. O Núcleo de Serviços dispõe de Sala de Preparo e Esterilização (limpa) e Guarda e Distribuição de Material Esterilizado.

3. DIAGRAMA DE MASSAS

A construção do diagrama de massas foi baseada nas diretrizes para a organização física e funcional de cada núcleo e em suas relações de interdependência. Foram identificadas as relações de proximidade mais adequadas, que direcionaram o arranjo espacial apresentado no diagrama.

Além da organização física e funcional, outra premissa fundamental para a concepção do diagrama de massas foi o atendimento às estratégias passivas de conforto ambiental, essenciais para garantir a sustentabilidade ambiental e o cumprimento dos Objetivos de Desenvolvimento Sustentável (ODS). Nesse sentido, os núcleos de cuidado devem ser dispostos de forma a favorecer a iluminação e a ventilação naturais em todos os ambientes, com destaque para a comunicação e integração com as áreas de práticas e atividades externas ao ar livre do Núcleo de Práticas Coletivas.

DIAGRAMA DE MASSAS

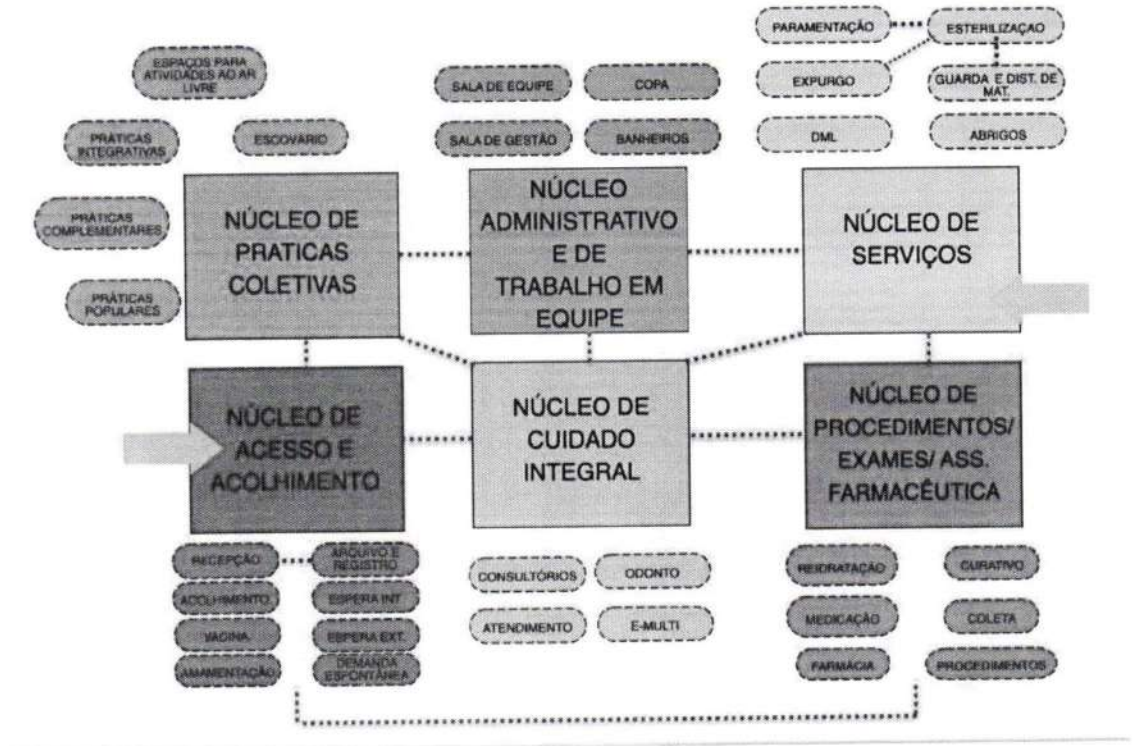


Figura 1: Diagrama de Massas
Fonte: Elaborado pelos autores

4. SOLUÇÃO, SETORIZAÇÃO E FLUXOS

Após a apresentação da estrutura metodológica, que inclui a instituição de núcleos temáticos e o desenvolvimento do diagrama de massas para estabelecer as relações funcionais entre setores e ambientes, com atividades-fim e atividades de apoio, respeitando as premissas da atualização da PNAB para uma UBS, o item a seguir detalha a solução final da UBS Porte I em relação à setorização, fluxos e acessos.

O zoneamento proposto localiza, no quadrante da entrada principal com acesso da unidade ligado diretamente a área externa de embarque/desembarque de veículos, os ambientes de apoio logístico e conforto para o paciente, com controle eficiente, uma vez que este é o ponto de primeiro contato dos usuários.

Essa área inclui os ambientes do Núcleo de Acesso e Acolhimento, facilitando o direcionamento e controle dos usuários. Um dos ambientes destinados às práticas coletivas, foi alocado adjacente ao núcleo de acolhimento, por tratar de ações comunitárias, este local facilita o acesso da população, evitando a quebra do controle durante as campanhas. O ambiente de práticas coletivas possui acessos próprios e independentes da entrada principal da unidade, inclusive devido às práticas coletivas também ocorrerem na parte externa. Importante destacar que o acesso ao ambiente de práticas coletivas também servirá como acesso independente para a sala de vacinação durante campanhas, evitando o cruzamento de fluxos com pacientes na espera principal, a fim de mitigar riscos de contaminação cruzada entre os pacientes.

O Núcleo de Procedimentos, Exames e Assistência Farmacêutica está posicionado em um local intermediário na UBS Porte I para facilitar a conexão com a CME, uma vez que os ambientes desse núcleo são potenciais geradores de demanda para a esterilização. A farmácia está localizada próxima ao acolhimento para facilitar a dispensação de medicamentos à população, com circulação e acesso independentes pela fachada lateral direita para evitar o cruzamento de fluxos intra-funcional de pacientes na unidade.

Ambientes que requerem maior privacidade são alocados internamente no Núcleo de Cuidado Integral. Este núcleo conta os consultórios e por tratar de temas sensíveis a alocação desse núcleo se deu de maneira a garantir mais restrição e privacidade no acesso, garantindo a premissa da Política Nacional de Humanização (PNH) no que diz respeito à escuta qualificada.

Na parte posterior da unidade, estão localizados o Núcleo Administrativo e de Trabalho em Equipe, juntamente com o Núcleo de Serviços, justamente por tratar de área restrita às equipes, então com circulação exclusiva para os profissionais. Assim, conta com acesso coberto de serviço, exclusivo para as equipes multiprofissionais, além de prestadores de serviço, servindo também para a chegada de insumos e retirada de resíduos. A UBS Porte I conta também com uma sala de administração situada na parte posterior da unidade, próxima ao acesso principal, para atendimento ao público. O Núcleo de Serviços contempla o setor de CME, que possui fluxo unidirecional, com a entrada de materiais e/ou equipamentos acessando a área suja da Sala de Recepção e Limpeza para a descontaminação, passando por *by pass* para a área limpa de Sala de Preparo e Esterilização (equipes distintas das duas áreas mencionadas), seguindo para a Área de Guarda e Distribuição de Materiais Esterilizados, para daí ser dispensada internamente através de *by pass*.

Além dos acessos mencionados, a unidade conta com dois acessos adicionais que atuam como rotas de fuga para saídas de emergência e um acesso de ambulância que serve tanto para a chegada quanto para a saída de pacientes que necessitem de referência para unidades com maior nível de resolutividade técnico-assistencial após estabilização. O acesso é adequado para a passagem de macas e a área externa possui cobertura de 31,60 m² com

altura compatível para ambulâncias. A referida área para embarque/desembarque não obstrui o fluxo de veículo que se dá por via lateral com faixas livres para o acesso ao estacionamento interno posterior, onde se encontra estacionamento interno, área de manobra e carga/descarga para a chegada de insumos, materiais e equipamentos para instalação/manutenção.

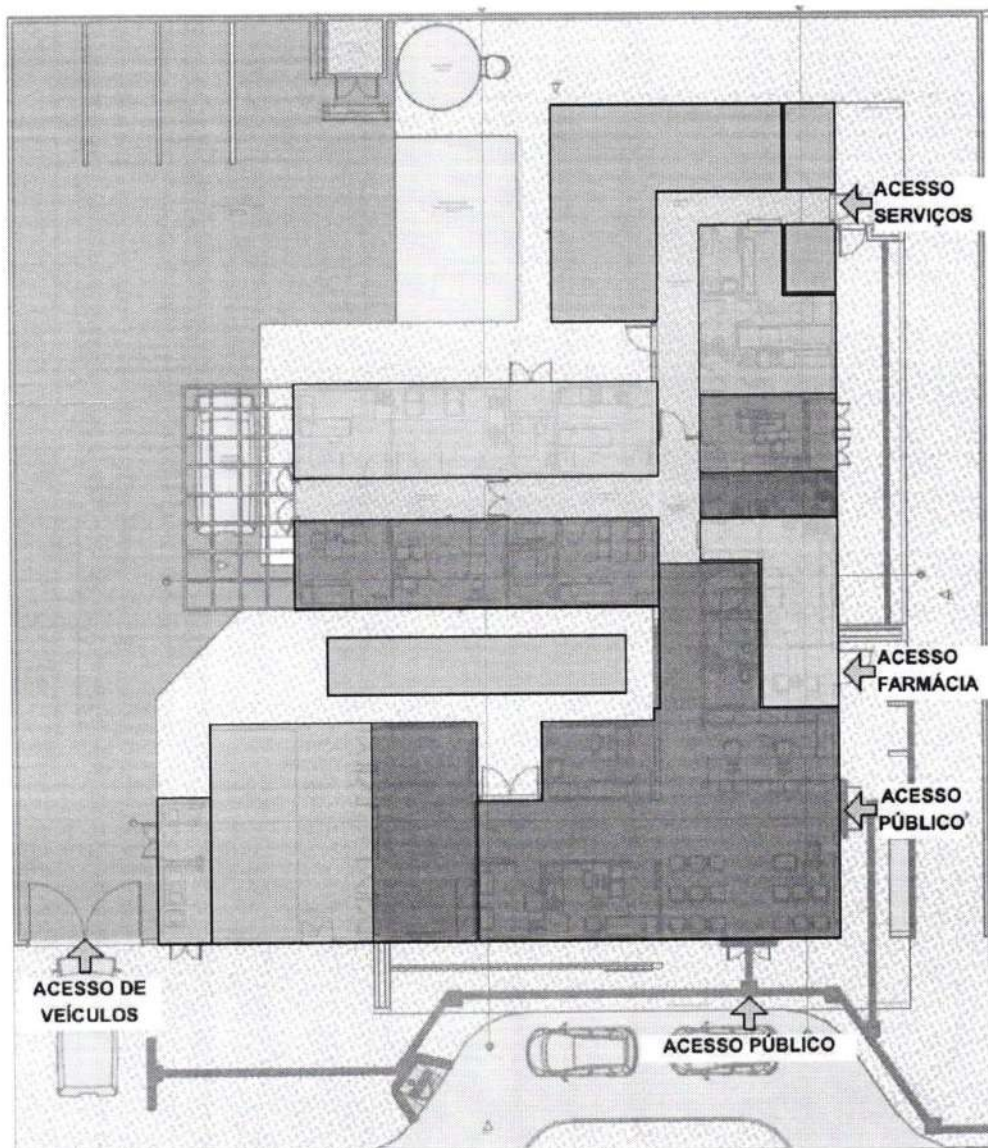
A área externa da edificação também conta com um espaço para práticas e atividades externas ao ar livre, assim ocorrendo de forma integrada com o entorno proporcionando um ambiente lúdico para tais atividades.

Vale ressaltar que todas as portas de acesso da unidade, seguem o preconizado conforme o item 4. CIRCULAÇÕES EXTERNAS E INTERNAS, da Parte III da RDC nº50/2002 ANVISA, além de também cumprir com as exigências da ABNT NBR 9050/2020.

Sobre a supracitada norma de acessibilidade, o projeto oferta as condições para que, de maneira complementar (conforme informado nos demais memoriais publicados na página do Ministério da Saúde e também neste relatório), os Entes municipais/estaduais/Distrital possam realizar o devido projeto de acessibilidade.

Com as especificações acima mencionadas, fica claro que os fluxos da UBS Porte I foram projetados e hierarquizados de forma a evitar deslocamentos desnecessários dentro da unidade, proporcionando direcionamento e comunicação clara sobre a área onde as pessoas devem ser encaminhadas para o atendimento. As circulações externas e internas respeitam a norma ABNT NBR nº 9050.

ARRANJOS E FLUXOS DE ACESSOS:



LEGENDA

- NÚCLEO DE ACESSO E ACOLHIMENTO
- NÚCLEO DE PRÁTICAS COLETIVAS
- NÚCLEO DE CUIDADO INTEGRAL
- NÚCLEO ADMINISTRATIVO E DE TRABALHO EM EQUIPE
- NÚCLEO DE SERVIÇOS
- ESPAÇOS DE PRÁTICAS E ATIVIDADES AO LIVRE
- NÚCLEO DE MEDICAÇÃO, EXAMES E ASSISTÊNCIA FARMACÊUTICA
- INDICAÇÃO DE ACESSOS

Figura 2: Arranjo espacial dos núcleos e seus fluxos
Fonte: Elaborado pelos autores

5. RECOMENDAÇÃO AOS TOMADORES DE RECURSOS

A proposta projetual traz para os gestores um cardápio com solução que contempla além do projeto arquitetônico, os projetos complementares de fundação e infraestrutura, elétrica, hidrossanitário/esgoto, sistema de gases medicinais e sistema de ar condicionado.

Por ser um projeto de referência, ficará a cargo do proponente (estados e municípios) a decisão em utilizar todo o cardápio de projetos na íntegra, ou utilizar de maneira parcial tais soluções, devido às possíveis alterações que envolvem a adequação no terreno escolhido, bem como adaptações as normas complementares em nível local e normas de concessionárias.

No caso de utilização total do projeto, para o projeto de fundação e infraestrutura, o gestor municipal/estadual/Distrital deverá elaborar o devido estudo do solo com empresa/profissional habilitado(s) para tal, assim confirmar a possibilidade de utilização do projeto disponibilizado em relação ao terreno escolhido, ratificando através de ART/RRT de profissional habilitado pelo CONFEA ou CAU.

No caso de utilização parcial das soluções ofertadas pelo Ministério da Saúde, o projeto de implantação será de responsabilidade do Ente onde a UBS será implantada e deverá conter todas as informações necessárias para que a edificação funcione de maneira completa, assim deve apresentar os projetos, memoriais e detalhamentos conforme devidas adaptações.

Caberá ao Conveniente implantar o projeto de referência ao terreno escolhido para a construção, complementando o caderno de encargos e projetos com as informações necessárias e suficientes ao processo licitatório do empreendimento e para as devidas aprovações. Assim, deve realizar a sondagem do solo, estudo topográfico realizando as atividades de movimentações de terra necessárias (terraplenagem), compactação de terreno, dentre outros. Elaborando o projeto de implantação, deve-se atentar para acessibilidade, soluções para estacionamentos e vias externas, iluminação externa, de acesso ao lote, entre outros, atendendo os códigos e normas municipais. No entanto, ressalta-se que em sendo as normativas locais (municipais e ou estaduais) menos restritivas que as federais, recomenda-se sempre adotar a mais restritiva, conforme cita a RDC nº 50/2002 ANVISA.

No caso de solução adaptada, o ente deverá elaborar os seguintes artefatos:

- ✓ Deverá ser providenciado estudo do solo executado através de sondagem do tipo Standard Penetration Test - SPT.
- ✓ Deverá ser contratado projeto executivo padrão para adaptação do projeto de referência ao local de implantação, contendo os seguintes elementos:

- ✓ Projeto executivo de fundação, em função do estudo realizado do SPT;
- ✓ Projeto executivo de entrada de água potável, saída de esgotos, saídas de águas pluviais, com aprovação na concessionária local;
- ✓ Projeto executivo de entrada de energia, com aprovação na concessionária local;
- ✓ Projeto executivo de terraplenagem caso necessite;
- ✓ Projeto de urbanização – calçadas de acesso, estacionamento, muros de divisa e iluminação externa conforme códigos de trânsito, obras e edificações de cada localidade;
- ✓ Projeto de geração de energia fotovoltaica de acordo com a zona bioclimática, orientação em relação ao norte magnético e incidência solar de cada localidade;
- ✓ Projeto de acessibilidade conforme normas de cada município e ou estado;
- ✓ Projeto de sinalização de incêndio, conforme instruções técnicas do Corpo de Bombeiros de cada Estado da Federação;
- ✓ Atualização e adaptação das planilhas de custos às normas de cada Município, Estado e concessionárias locais.
- ✓ A locação da casa de bombas, gases, gerador e do castelo d'água tipo taça deverá ser definida no projeto de implantação a ser desenvolvido pelo tomador.
- ✓ Aprovação e licenças necessárias para aquisição de alvará de construção, nos órgãos reguladores, ambientais, vigilâncias sanitárias, e concessionárias locais.

Observação: São disponibilizados arquivos em formato PDF, IFC e DWG (editável) para que o ente municipal, estadual/distrital realize as devidas adequações para a implantação do Projeto Referenciado no terreno conforme situação de cada localidade.

6. PREMISSAS PROJETUAIS PARA CUMPRIMENTO DOS OBJETIVOS DE DESENVOLVIMENTO SUSTENTÁVEL - ODS

Em fortalecimento aos compromissos firmados pelo governo federal junto a ONU que fazem parte dos Objetivos de Desenvolvimento Sustentável – ODS, articulados através da agenda 2030, este projeto promove a utilização de estratégias para construção de edificações sustentáveis, como forma de garantir a sua resiliência e adaptabilidade em meio às mudanças climáticas. Sendo assim o mesmo foi desenvolvido com a utilização de sistemas construtivos capazes de contribuir para a preservação e conservação do meio ambiente, diminuindo o uso e o esgotamento dos recursos naturais, a produção de resíduos e o consumo de energia.

Figura 02: Objetivos de Desenvolvimento Sustentável



Fonte: Nações Unidas do Brasil, 2024.

VENTILAÇÃO E ILUMINAÇÃO NATURAL

Todos os ambientes com permanência prolongada possuem iluminação e ventilação natural para reduzir a climatização e iluminação artificial.

Foram previstos elementos vazados (tipo cobogós) nas fachadas, com o objetivo de minimizar a incidência solar direta, contribuindo assim para o conforto ambiental. No entanto, orienta-se a realização do estudo das condicionantes de cada terreno para implantação do edifício, de acordo com a melhor orientação solar e ventos predominantes de cada região.

ESTRATÉGIAS DE USO E REUSO RACIONAL DA ÁGUA

Na Unidade Básica de Saúde Porte 1 foram implementadas técnicas de reuso da água descartada através da captação dos drenos de ar condicionado e água da chuva para utilização nas torneiras do jardim e limpeza. Além disso, foram selecionados acessórios com temporizadores como torneiras de pressão e com sensor, com o intuito de reduzir o desperdício de água.

ENERGIA RENOVÁVEL

A recomendação de utilização de placas fotovoltaicas para a captação e geração de energia solar, cujo projeto deverá ser desenvolvido por técnicos habilitados e de acordo com

a zona bioclimática e condições de insolação de cada localidade. Assim como do consumo de energia e das especificidades de cada concessionário local.

SISTEMA CONSTRUTIVO

A utilização de um sistema construtivo enxuto (Lean Construction) para as vedações o que reduz significativamente a geração de resíduos de obra, otimizando o tempo e agregando valor a esta edificação. Assim como a recomendação de uso de materiais certificados com baixa emissão de carbono ou Zero Carbono, minimizando o efeito estufa.

3 PROGRAMA DE NECESSIDADES

Os ambientes da Unidade Básica de Saúde foram dimensionados levando em consideração a equipe, equipamentos e mobiliários necessários para a realização dos serviços ofertados e possui todos os ambientes com dimensionamento adequado para suas atividades, garantindo o processo de trabalho, assim em consonância com as normativas e legislações exigidas para as ações desenvolvidas nestes ambientes.

Para informações complementares sobre a descrição das atividades realizadas em cada ambiente, deve-se utilizar o Relatório Técnico que é parte integrante do conjunto do Projeto Referenciado disponibilizado.

| PROGRAMA DE NECESSIDADES PARA UNIDADES BÁSICAS DE SAÚDE | | | | | |
|---|------------------------------|-------|------------------------|---------|---------------------------|
| Ambientes | Área Mínima | | Dimensão Mínima | | Porte 1 - 1 ESF |
| | | | Área (m ²) | Qua nt. | Área total m ² |
| Núcleo de Acesso e Acolhimento | | | | | |
| Recepção | 5,50 m ² / pessoa | | 2,00 | 5,5 | 11,35 |
| Espera | 2,00 m ² / pessoa | | 2,00 | 16 | 33,04 |
| Sala de atendimento individualizado/acolhimento | 9,00m ² | 2,5m | 9,00 | 1 | 9,50 |
| Sanitário PCD Feminino | 3,20m ² | 1,70m | 3,20 | 1 | 3,40 |
| Sanitário PCD Masculino | 3,20m ² | 1,70m | 3,20 | 1 | 3,40 |
| Sanitário Infantil / Fraldário | 3,00m ² | 1,50m | 3,00 | 1 | 3,00 |

| | | | | | |
|---|---|-------|--------------------|----|--------------|
| Sala de vacinação | 10,00m ² | 2,50m | 9,00 | 1 | 10,00 |
| Sala de amamentação | 6,00m ² | 2,2m | 6,00 | 1 | 6,12 |
| Núcleo de Práticas Coletivas | | | | | |
| Sala para Práticas Coletivas | 2,00m ² por pessoa | | 2,00 | 12 | 24,83 |
| Educação em Saúde Bucal (Escovário) | 6,00 m ² | | 1,00 | 6 | 6,89 |
| Núcleo de Procedimentos, Exames e Assistência Farmacêutica | | | | | |
| Farmácia - Armazenamento | 11,00m ² | | 11,01 | 1 | 11,01 |
| Farmácia - Dispensação interna | 2,80m ² | | 1,60 | 1 | 2,80 |
| Farmácia - Dispensação externa | 5,25m ² | | 1,50 | 1 | 5,25 |
| Sala de Medicação, Reidratação / Coleta de exames | 12,00m ² (4,00m ² por box em salas coletivas) | 2,50m | 4,00 | 3 | 12,00 |
| Sala de Curativo | 9,00m ² | 2,50m | 9,00 | 1 | 10,50 |
| Aplicação de Medicamentos | 13,00m ² | 2,50m | 13,00 | 1 | 9,90 |
| Sanitário PCD | 3,20m ² | 1,70m | 3,20m ² | 1 | 3,40 |
| Núcleo de Cuidado Integral | | | | | |
| Consultório diferenciado (Ginecologia) Acessível | 11m ² | 2,50m | 9,00 | 1 | 11,20 |
| Sanitário PCD | 3,20m ² | 1,70m | 3,20 | 1 | 3,40 |
| Consultório Indiferenciado | 9,00m ² | 2,50m | 9,00 | 1 | 9,24 |
| Consultório Odontológico | 9,00m ² | 2,50m | 9,00 | 1 | 9,67 |
| Consultório eMulti (Sala Lilás) | 9,00m ² | 2,50m | 9,00 | 1 | 9,38 |
| Núcleo de Serviços | | | | | |
| Depósito de Material de Limpeza - DML | 3,00m ² | 1,00m | 3,00 | 1 | 3,14 |
| Almoxarifado | 3,00m ² | 1,50m | 3,40 | 1 | 4,40 |
| Sala de recepção e limpeza (suja) | 6,00m ² | 1,50m | 6,90 | 1 | 6,90 |

| | | | | | |
|---|----------------------|-------|--------|---|---------|
| Sala de Preparo e Esterilização (limpa) | 6,00m ² | 1,50m | 6,1 | 1 | 6,10 |
| Paramentação | 2,00m ² | 1,20m | 2,22 | 1 | 2,22 |
| Guarda de materiais esterilizados | 3,00m ² | 1,20m | 3,00 | 1 | 3,16 |
| Área para Compressor | 2,00m ² | 1,00m | 2,00 | 1 | 1,01 |
| Área para Bomba | 2,00m ² | 1,00m | 2,00 | 1 | 1,01 |
| Resíduos contaminados (Grupo A e E) | 2,00m ² | 1,50m | 2,00 | 1 | 3,01 |
| Resíduos Comum | 2,00m ² | 1,50m | 2,00 | 1 | 3,77 |
| Núcleo Administrativo e de Trabalho em Equipe | | | | | |
| Sala Integração das Equipes | 16,00m ² | | 16,00 | 1 | 16,11 |
| Sala de Gestão Administrativa | 6,00m ² | | 6,00 | 1 | 7,93 |
| Copa | 7,00m ² | 1,50m | 7,70 | 1 | 7,69 |
| Banheiro Masculino Funcionários | 3,60m ² | | 3,60 | 1 | 3,60 |
| Banheiro Feminino Funcionários | 3,60m ² | | 4,40 | 1 | 4,40 |
| Embarque e desembarque coberto | 21,00m ² | | 31,60 | 1 | 31,60 |
| Área útil interna | | | | | 269,32 |
| Área de Paredes e circulação | 60% | 1,6 | | | 430,912 |
| Áreas Externas não computáveis como área construída | | | | | |
| Área externa para práticas integrativas, intersetoriais e populares | 20,00m ² | | 20,00 | 1 | 20,00 |
| Área externa para horta | 20,00m ² | | 20,00 | 1 | 20,00 |
| Área externa para decompressão da equipe | 20,00m ² | | 20,00 | 1 | 20,00 |
| Pátio interno de manobra | 100,00m ² | | 100,00 | 1 | 100,00 |

4 ADMINISTRAÇÃO E SERVIÇOS PRELIMINARES

4.1 ADMINISTRAÇÃO DA OBRA

Antes do início da obra deverá ser providenciado o recolhimento da ART/RRT dos responsáveis técnicos pela execução da obra, a matrícula no INSS, emissão do alvará de construção e instalação da placa da obra.

Deverão ser fornecidos à construtora todos os projetos executivos e complementares, assim como os respectivos memoriais.

4.2 NORMAS E ESPECIFICAÇÕES

Todos os projetos complementares deverão ser desenvolvidos por empresa e profissionais habilitados com o devido preenchimento das anotações de responsabilidade técnica, atender as normas vigentes da ABNT e outras específicas e pertinentes a cada disciplina, assim como respeitar rigorosamente o Projeto de Referência de Arquitetura.

Todos os serviços executados deverão obedecer aos seus respectivos projetos executivos e seus complementos, as normas técnicas da ABNT e outras cabíveis sempre primando pelo rigor e segurança. Assim como atender as normas e especificações contidas neste caderno.

Todos os materiais a serem empregados na obra deverão ser de primeira qualidade, isentos de quaisquer defeitos de fabricação, transporte ou manuseio inadequados, produzidos de modo a atenderem integralmente, no que lhes couber, as especificações da ABNT, dos projetos e deste Caderno.

A substituição de materiais especificados por similares, só poderá com justificativa e autorização prévia expressa pela empresa responsável pelo Gerenciamento e Fiscalização da obra, a qual poderá exigir, quando houver dúvidas quanto à qualidade ou similaridade, a apresentação prévia de amostras dos materiais que serão utilizados, assim como de resultados de testes de composição, qualidade e resistência desses materiais, fornecida por entidade de reconhecida idoneidade técnica. A obtenção de tais atestados será de responsabilidade da empresa contratada para a execução da obra.

Todos os materiais cujas características e aplicação não sejam regulamentadas por disposições normativas da ABNT, deste Memorial, ou dos projetos, especialmente aqueles de fabricação exclusiva, deverão ser aplicados estritamente de acordo com as recomendações e especificações dos respectivos fabricantes, sendo sua utilização previamente autorizada pela fiscalização da obra.

4.3 INSTALAÇÃO DO CANTEIRO DE OBRAS E SEGURANÇA

O canteiro de obras deverá ser instalado em local autorizado previamente, prevendo-se minimamente sanitários, vestiários, área para refeições, depósito de ferramentas e materiais, área para trabalho de carpintaria, ferragem, escritório e portaria. O canteiro deverá ser mantido sempre limpo, organizado e seguro.

A construtora contratada será responsável pela segurança da obra e de seus trabalhadores contratados diretos e /ou subcontratados, devendo observar todas as normas regulamentadoras do Ministério do Trabalho e da Engenharia de Segurança e Medicina do Trabalho, assim como disponibilizar e fiscalizar o uso dos equipamentos de proteção individual (EPI) garantindo a segurança e integridade física de todos os trabalhadores.

A placa de obra deve ser fixada em local visível e de destaque à frente da obra, preferencialmente no acesso ao Canteiro voltado para a via que favoreça a melhor visualização. As informações deverão estar em material plástico (poliestireno), para adesivação nas placas.

Atentar para que a placa e o canteiro de obra fiquem até o seu término. Além disso, a definição da localização do canteiro será realizada no início da obra pelo responsável técnico de execução da obra.

4.4 INSTALAÇÃO PROVISÓRIA DE ÁGUA POTÁVEL E REDE DE ENERGIA

O projeto deverá obedecer às Normas da Concessionária Local, com instalação provisória de água em mureta de concreto e instalação elétrica aérea em poste galvanizado. Serão de responsabilidade do Construtor as providências e eventuais ônus quanto a fiscalização, vistorias e recebimento do serviço.

4.5 SINALIZAÇÃO E TAPUMES

Deverá ser instalado em todo o entorno da obra isolada placas de sinalização em chapa de aço galvanizado nas dimensões 70 x 50cm com aplicação de fundo anticorrosivo, 02 demãos de esmalte e aplicação de película refletiva auto-adesiva.

Deverá ser executado o fechamento de todo o perímetro da obra através de tapumes em telha trapezoidal em aço zincado sem pintura.

5 INFRAESTRUTURA

5.1 MOVIMENTAÇÃO DE TERRA

6.1.1 PREPARAÇÃO DO TERRENO

A CONVENIENTE executará todo o movimento de terra necessário e indispensável para a preparação do terreno nas cotas fixadas pelo projeto arquitetônico. A considerar o terreno e suas especificidades todos estes serviços de movimentação de terra ficarão sob inteira responsabilidade do conveniente, podendo a mesma realizar contratação específica para isto.

6.1.2 ESCAVAÇÕES

As cavas para fundações, pisos, poços e outras partes da obra previstas abaixo do nível do terreno serão executadas de acordo com as indicações constantes de projeto de fundações e os demais projetos da obra e com a natureza do terreno encontrado e volume de trabalho encetado.

As escavações, onde necessárias, serão convenientemente isoladas, escoradas e esgotadas, adotando-se todas as providências e cautelas aconselháveis para a segurança dos operários, garantia das propriedades vizinhas e integridade dos logradouros e redes públicas.

A execução dos trabalhos de escavação obedecerá naquilo que for aplicável, ao código de Fundações e Escavações, bem como às normas da ABNT atinentes ao assunto.

Os taludes, caso necessário, receberão um capeamento protetor, a fim de evitar futuras erosões.

6.1.3 ATERROS E REATERROS

Os trabalhos de aterro e reaterro de cavas de fundações, subsolo, fossas sépticas, camada impermeabilizada, passeios, etc., serão executados com material escolhido, em camadas sucessivas de altura máxima de 20 cm, copiosamente molhadas e energeticamente apiloadas, de modo a serem evitadas ulteriores fendas, trincas e desníveis por recalque, das camadas aterradas. Os trabalhos de aterros e reaterros de partes escavadas serão executados com cuidados especiais, tendo em vista resguardar as estruturas de possíveis danos causados, que por carregamentos assimétricos e/ou exagerados, quer por impactos mecânicos causados pelos equipamentos.

6.1.4 COMPACTAÇÃO

Antes de iniciar aterros de grande porte, a CONTRATADA deverá submeter o plano de lançamento e método de compactação à apreciação da FISCALIZAÇÃO, informando número de camadas, materiais a serem utilizados, tipo de controle, equipamento etc. Seguir as premissas da NBR 7182 – Ensaio de compactação de solos para obter a densidade máxima do maciço terroso, condição que otimiza o empreendimento com relação ao custo e ao desempenho estrutural e hidráulico, no qual consiste em se compactar uma amostra dentro de um recipiente cilíndrico, com aproximadamente 1.000 cm³, em 3 camadas sucessivas, sob a ação de 25 golpes de um soquete pesando 2,5 kg, caindo de 30,5 cm de altura.

5.2 LOCAÇÃO DA OBRA

Com origem na topografia do terreno, será implantada uma rede de marcos auxiliares ao redor da área de trabalho, os quais serão utilizados na locação dos diversos serviços.

Para locação das estruturas, proceder-se-á um trabalho básico de locação pôr espelho, onde serão determinados eixos e níveis indicados no projeto e em relação ao RN adotado.

A CONTRATADA procederá à aferição das dimensões, dos alinhamentos, dos ângulos e de quaisquer outras indicações constantes do projeto com as reais condições encontradas no local. Havendo discrepância, a ocorrência será comunicada à FISCALIZAÇÃO, que decidirá a respeito. Após a demarcação dos alinhamentos e pontos de nível, a CONTRATADA comunicará à FISCALIZAÇÃO que procederá às verificações e aferições que julgar oportunas.

A ocorrência de erro na locação da obra projetada implicará, para a CONTRATADA, a obrigação de proceder, por sua conta e nos prazos estipulados as modificações, demolições e reposições que se fizerem necessárias, ficando, além disso, sujeito às sanções, multas e penalidades aplicáveis, de acordo com o documento de contrato.

A CONTRATADA manterá em perfeitas condições todas as referências de nível e de alinhamento, o que permitirá reconstituir ou aferir a locação em qualquer tempo e oportunidade.

A locação será feita sempre pelos eixos dos elementos construtivos.

6 FUNDAÇÕES

6.1 ESCAVAÇÕES

Todas as escavações necessárias para a execução rigorosa do projeto arquitetônico e estrutural, obtendo-se os níveis e dimensões exigidas, serão de responsabilidade da empresa executora.

6.2 FUNDAÇÃO DIRETA

Entende-se por fundação direta para fins destas especificações aquela em que as tensões são transmitidas diretamente às camadas superficiais inferiores do solo. A profundidade para fins de assentamento da fundação será fixada pelo projeto e verificada no local pela fiscalização antes de qualquer execução. O fundo das cavas da fundação será isento de: pedras soltas, detritos orgânicos, etc, e será abundantemente molhado, com a finalidade de localizar possíveis elementos estranhos (raízes, formigueiros, etc.), sendo posteriormente apiloado. Dar-se-á especial atenção à colocação dos arranjos dos pilares quanto aos posicionamentos, bem como sua verticalidade (prumo).

6.3 PROCEDIMENTOS EXECUTIVOS DE CARÁTER ESPECÍFICOS

Generalidades: Será levada em conta, que os projetos estruturais estarão obedecendo às normas específicas da ABNT, em sua forma mais recente, aplicável ao caso, quando de sua leitura e interpretação, embora que qualquer parte da estrutura executada pelo construtor, implique em sua total e integral responsabilidade, quanto a sua estabilidade e resistência.



Cumpra em vista do exposto anteriormente ao construtor, examinar o projeto estrutural e apresentar por escrito à fiscalização, qualquer observação sobre ele ou parte dele, com que não concorde ou iniba da responsabilidade de executar, sugerindo as soluções que julguem adequadas ao caso. O construtor locará a estrutura rigorosamente, sendo responsável por qualquer desvio de alinhamento, prumo ou nível, cabendo-lhe por sua própria conta, qualquer correção ou demolição, decorrentes, julgadas, comprovadamente imperfeitos pela fiscalização. Antes de iniciar os serviços, o construtor deverá verificar as cotas referentes ao nivelamento e locação do projeto, sendo que a referência de nível (RN) quando não indicada expressamente no projeto, ou não aceito por motivo justificado pela fiscalização, será escolhido em acordo com ela.

6.4 MATERIAIS E COMPONENTES

As barras de aço utilizadas para a armadura bem como sua montagem se regerão e atenderão às prescrições das normas brasileiras sobre a matéria. De modo geral, as barras de aço não deverão apresentar defeitos prejudiciais, tais como bolhas, fissuras, esfoliações e corrosão.

Serão utilizados agregados minerais logicamente inalteráveis. Possuirão partículas de dimensões o mais uniforme possível e dura, com distribuição granulométrica, de pureza e presença de finos adequados ao amassamento e mistura para concreto de alta qualidade. Os agregados serão fornecidos obedecendo às condições fixadas nas especificações brasileiras da ABNT e NBR 6118.

A água utilizada, no amassamento do concreto, será limpa e isenta de siltes, sais, álcalis, ácidos, óleos, materiais orgânicos ou quaisquer outras substâncias prejudiciais à mistura.

O cimento empregado no preparo do concreto satisfará as especificações e ensaios da ABNT. De maneira geral, a marca e procedência do cimento deverão ser os mais uniformes possíveis, no entanto, para concretos aparentes, será obrigatório o uso de uma única marca e de mesma procedência. O consumo será de, no mínimo, 300 Kg/m³, para qualquer concreto estrutural.

O construtor providenciará indicações adequadas ao preparo de todos os concretos necessários à obra, nas suas diferentes condições de qualidade fixadas em projeto e para garantir o cumprimento do Cronograma de Construção.

Indicações particulares poderão ser feitas pela fiscalização no que se refere às características de operação de betoneiras, tempo de mistura e outros aspectos correlatos, no caso de não usar o concreto usinado.

6.5 LANÇAMENTO DO CONCRETO ARMADO

Toda a estrutura da edificação será em concreto armado, FCK mínimo 30MPa e deverá ser executada conforme projeto estrutural apresentado.

O recobrimento mínimo da armadura deverá seguir o recomendado através da NBR 6118. Será obrigatória a utilização de espaçadores de concreto ou plástico.

Durante o lançamento do concreto será obrigatória a utilização de vibrador, sendo obrigatório manter no local dois vibradores, sendo um de reserva.

Qualquer alteração do projeto durante a fase de execução dos serviços deverá ser comunicada ao Autor dos projetos e/ou fiscal da obra, devendo-se efetuar a anotação das ocorrências, as recomendações e soluções adotadas nas fichas de diário da obra com assinatura do responsável técnico.

6.6 IMPERMEABILIZAÇÃO DAS FUNDAÇÕES

As faces superiores e laterais das vigas baldrames deverão receber impermeabilização. Não será admitido o assentamento da alvenaria sem a prévia Impermeabilização. Essa impermeabilização deverá ser feita com a aplicação de impermeabilizante betuminoso nas faces das vigas baldrames.

7.7 ATERRO APILOADO

Após a execução das vigas baldrames deverá ser executado aterro apiloado para posteriormente ser executado o contrapiso de concreto magro de espessura e=5cm e concreto armado com e=10cm conforme indicado em projeto executivo. Esse aterro deverá ser executado com material de 1ª categoria, perfeitamente compactado, utilizando-se para

isso as melhores técnicas de compactação. Essa compactação deverá ser feita em camadas de no máximo 20cm, utilizando-se preferencialmente a compactação mecânica ("sapo").

A superfície compactada deverá ser totalmente plana, em nível, de forma a ser obter posteriormente uma camada de concreto com espessura constante.

7.8 LASTRO DE CONCRETO MAGRO

Após a execução do aterro apiloado e antes da execução do piso em concreto armado, deverá ser executado lastro de concreto magro, com espessura mínima de 5cm.

7.9 CONTRAPISO ARMADO

Após a execução do lastro de concreto magro e antes da execução do piso de alta resistência granilite, deverá ser executado laje de piso (10cm) em concreto armado, conforme indicado no Projeto Estrutural.

7 ESTRUTURAS DE CONCRETO ARMADO

7.1 PROJETOS

Na leitura e interpretação do projeto de Estrutura de Concreto Armado e respectiva memória de cálculo será sempre levado em conta que tais documentos obedecerão às normas estruturais da ABNT aplicáveis ao caso.

Será observada rigorosa obediência a todas as particularidades do projeto arquitetônico. Para isto, será feito estudo das especificações e plantas, exame de normas e códigos.

Na hipótese da existência de fundações em profundidade com projeto respectivo a cargo do CONVENENTE, a ela competirá prever, também, os elementos de compatibilização com o projeto estrutural desta referência.

7.2 AÇO

Conforme NBR-6118/2023 - ABNT, item 8.3:

As barras de aço não apresentarão excesso de ferrugem, manchas de óleo, argamassa aderente ou qualquer outra substância que impeça uma perfeita aderência ao concreto. Caso apresentem algum dos “danos” citados, deverá ser feita limpeza adequada e a sua deverá ser avaliada e liberada pela FISCALIZAÇÃO.

Antes e durante o lançamento do concreto as plataformas de serviço estarão dispostas de modo a não provocar deslocamentos das armaduras. Deverá fazer uso de espaçadores de armadura para manter os cobrimentos necessários pedidos em projeto.

A armadura não deverá ficar em contato direto com a fôrma, observando-se, para isto, o cobrimento previsto pela NBR-6118/2023, indicado na tabela 7.2 da Norma.

Serão adotadas providências no sentido de evitar a oxidação excessiva das barras de espera. Antes do reinício da concretagem deverão estar limpas e isentas de quaisquer impurezas. A FISCALIZAÇÃO deverá avaliar as esperas antes de sua reutilização.

O aço comum destinado a armar concreto, vulgarmente denominado ferro, obedecerá ao disposto na EB3/85 (NBR-7480).

As barras de aço torcidas a frio para concreto armado obedecerão também à EB-3 / ABNT.

O aço será do tipo CA50 e CA60.

7.3 AGLOMERANTES

De cimento, tipo:

Portland III - Alto forno, 30MPa; Branco; Comum; De alta resistência inicial.

Serão de fabricação recente, só podendo ser aceito na obra com a embalagem e a rotulagem de fábrica intactas. O cimento Portland comum para concretos, pastas e argamassas, satisfará rigorosamente à EB-1, MB-1 e MB-516 / ABNT e ao TB-76 / ABNT.

7.4 AGREGADOS (AREIA E BRITA)

AREIA - Será quartzosa, isenta de substâncias nocivas em proporções prejudiciais, tais como: torrões de argila, gravetos, grânulos tenros e friáveis, impurezas orgânicas, cloreto de

sódio, outros sais deliquescentes etc. A areia para concreto satisfará à EB-4 / ABNT e às necessidades da dosagem para cada caso.

BRITA - A pedra britada para confecção de concreto deverá satisfazer à EB-4 / ABNT - Agregados para Concreto - e às necessidades das dosagens adotadas para cada caso. Deverá ser evitado o uso de seixo rolado na execução do concreto.

7.5 ARAME

De Aço Galvanizado: Será o fio de aço estirado, brando e galvanizado a zinco, de bitola adequada a cada caso.

De Aço Recozido: O arame para armaduras de concreto armado será fio de aço recozido preto n.º 16 ou 18 SWG.

7.6 CONCRETO

O concreto será o produto resistente e artificialmente obtido pela mistura racional dos seus componentes. Todo concreto estrutural será, de preferência, usinado. Neste caso, a dosagem ficará sob responsabilidade da concreteira. No caso de o concreto ser preparado na concreteira, deverá ser observado:

A concreteira apresentará, obrigatoriamente, guias e Notas Fiscais dos materiais fornecidos e dos serviços executados explicitando, além da quantidade de concreto, a hora do seu carregamento, a tensão (mínima 30 MPa) e sua consistência, está expressa pelo abatimento do Tronco de Cone;

Não será permitido qualquer tipo de concreto ou argamassa preparado manualmente;

A concreteira deverá apresentar laudo com as resistências características do concreto e suas respectivas idades (usualmente 7,14 e 21 dias). Para isso será necessária a retirada de corpos de prova para estudo em laboratório especializado.

A compactação será obtida pôr vibração esmerada.

A agulha do vibrador será introduzida rapidamente e retirada com lentidão, sendo de três para um até cinco para um, a relação entre as duas velocidades.

O período mínimo de vibração é de 20 min/m³ de concreto.

As fôrmas serão mantidas úmidas desde o início do lançamento até o endurecimento do concreto e protegido da ação dos raios solares com sacos, lonas, ou filme opaco de polietileno. Na hipótese de fluir aguada de cimento pôr abertura de junta de fôrma e que essa aguada venha a depositar-se sobre superfícies já concretadas, a remoção será imediata, o que se processará pôr lançamento com mangueira de água sob pressão. O endurecimento da aguada de cimento sobre o concreto aparente acarretará diferenças de tonalidades.

7.7 DOSAGEM

O estabelecimento do traço do concreto será função da dosagem experimental, conforme preconizado na NBR-6118/2023 ABNT.

Caso não haja conhecimento do desvio padrão S_n , a CONTRATADA indicará, para efeito da dosagem inicial, o modo como pretende conduzir a construção de acordo com o qual será fixada a resistência média à compressão FCK, seguindo um dos três critérios estabelecidos no item 8.3.1.2 da NBR-6118/2023 ABNT.

7.8 PROCESSO EXECUTIVO

A execução de qualquer parte da estrutura implica a integral responsabilidade da CONTRATADA pôr sua resistência e estabilidade. A execução das fôrmas, dos escoramentos e da armadura, as tolerâncias a serem respeitados, o preparo do concreto, a concretagem, a cura, a retirada das fôrmas e do escoramento, o controle da resistência do concreto e a aceitação da estrutura obedecerão ao estipulado na 3.ª parte da NBR-6118/2023/ABNT.

7.9 DISPOSIÇÕES GERAIS

Nenhum conjunto de elementos estruturais - cintas, vigas, pilares, etc., poderá ser demolido ou concretado sem primordial e minuciosa verificação, pôr parte da CONTRATADA e da FISCALIZAÇÃO, da perfeita disposição, dimensões, ligações e escoramentos das fôrmas e armaduras correspondentes, bem assim como sem prévio exame da correta colocação de canalizações elétricas, hidráulicas e outras, que devam ficar embutidas na massa do concreto;