



Ministério da Educação
Fundo Nacional de Desenvolvimento da Educação
Coordenação Geral de Infra-Estrutura - CGEST



PRODUTOS GRÁFICOS - ARQUITETURA – 35 pranchas

Nome do arquivo	Título	Escala	Prancha
TIPO2-ARQ-IMP-GER0-01_R02	Implantação	1:75	841x640
TIPO2-ARQ-PLB-GER0-02_R02	Planta Baixa	1:75	900x680
TIPO2-ARQ-LYT-GER0-03_R02	Planta Baixa Layout – Mobiliário	1:75	900x680
TIPO2-ARQ-LYT-GER0-04_R02	Planta Baixa Layout – Equipamento	1:75	900x680
TIPO2-ARQ-CRT-GER0-05_R02	Cortes AA, BB e CC	1:75	591x594
TIPO2-ARQ-CRT-GER0-06_R02	Cortes DD e EE e Detalhes	indicada	A1
TIPO2-ARQ-FCH-GER0-07_R02	Fachadas 01 e 02	indicada	1050x594
TIPO2-ARQ-FCH-GER0-08_R02	Fachadas 03, 04, 05, 06 e Detalhes	indicada	1050x594
TIPO2-ARQ-PGP-GER0-09_R02	Paginação de Piso	1:75	841x640
TIPO2-ARQ-FOR-GER0-10_R02	Planta de Forro	indicada	A1
TIPO2-ARQ-COB-GER0-11_R02	Planta de Cobertura	1:75	A1
TIPO2-ARQ-ESQ-GER0-12_R02	Esquadrias – Detalhamento - Portas	indicada	A1
TIPO2-ARQ-ESQ-GER0-13_R02	Esquadrias – Detalhamento – Portas	indicada	A1
TIPO2-ARQ-ESQ-GER0-14_R02	Esquadrias – Detalhamento – Janelas	indicada	A1
TIPO2-ARQ-ESQ-GER0-15_R02	Esquadrias – Detalhamento – Janelas	indicada	A1
TIPO2-ARQ-PCD-GER0-16_R02	Detalhamento – Mastros para bandeiras e Rampa	indicada	A1
TIPO2-ARQ-PLE-PRT0-17_R02	Portão e Muros – Planta e Elevação	indicada	
TIPO2-ARQ-PCD-RFR0-18_R02	Complemento para Regiões Frias	indicada	A1
TIPO2-ARQ-AMP-BLCA-19_R02	Ampliação Bloco A - Fraldário	indicada	A1
TIPO2-ARQ-AMP-BLCA-20_R02	Ampliação Bloco A – Lactário e Sanitários PNE	1:25	A1
TIPO2-ARQ-AMP-BLCA-21_R02	Ampliação Bloco A – Lava mãos e Solários	1:25	A1
TIPO2-ARQ-AMP-BLCA-22_R02	Ampliação Bloco A – Creche 1 e Amamentação	1:25	A1
TIPO2-ARQ-AMP-BLCA-23_R02	Ampliação Bloco A - Cozinha	1:25	A1
TIPO2-ARQ-AMP-BLCA-24_R02	Ampliação Bloco A - Cozinha	1:25	A1
TIPO2-ARQ-AMP-BLCA-25_R02	Ampliação Bloco A – Despensa e Vestiários	1:25	A1
TIPO2-ARQ-AMP-BLCA-26_R02	Ampliação Bloco A – Lavanderia e Rouparia	1:25	A1
TIPO2-ARQ-AMP-BLCB-27_R02	Ampliação Bloco B – Sanitário Infantil 1	indicada	A1



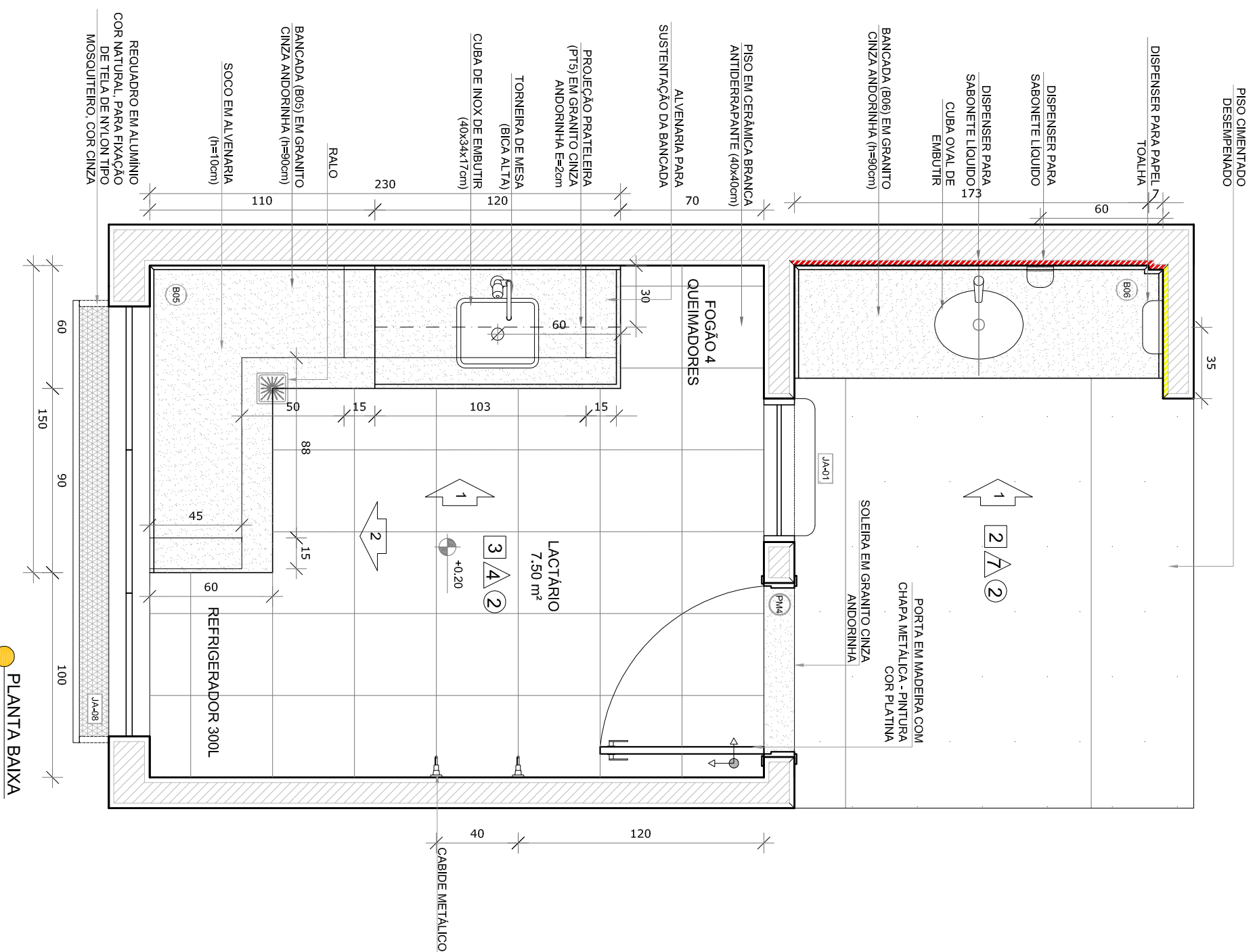
Ministério da Educação
Fundo Nacional de Desenvolvimento da Educação
Coordenação Geral de Infra-Estrutura - CGEST



Nome do arquivo	Título	Escala	Prancha
TIPO2-ARQ-AMP-BLCB-28_R02	Ampliação Bloco B – Sanitário Infantil 2	indicada	A1
TIPO2-ARQ-AMP-BLCB-29_R02	Ampliação Bloco B – Sanitário PNE Infantil e Almoxarifado	indicada	A1
TIPO2-ARQ-AMP-BLCB-30_R02	Ampliação Bloco B – Solários	1:25	A1
TIPO2-ARQ-AMP-BLCB-31_R02	Ampliação Bloco B – Creche 2	1:25	A1
TIPO2-ARQ-AMP-BLCB-32_R02	Ampliação Bloco B – Creche 3	1:25	A1
TIPO2-ARQ-AMP-BLCB-33_R02	Ampliação Bloco B – Pré-escola 1	1:25	A1
TIPO2-ARQ-AMP-BLCB-34_R02	Ampliação Bloco B – Pré-escola 2	1:25	A1
TIPO2-ARQ-AMP-BLCB-35_R02	Ampliação Bloco B – Sala Multiuso	1:25	A1

1 LACTÁRIO E HIGIENIZAÇÃO

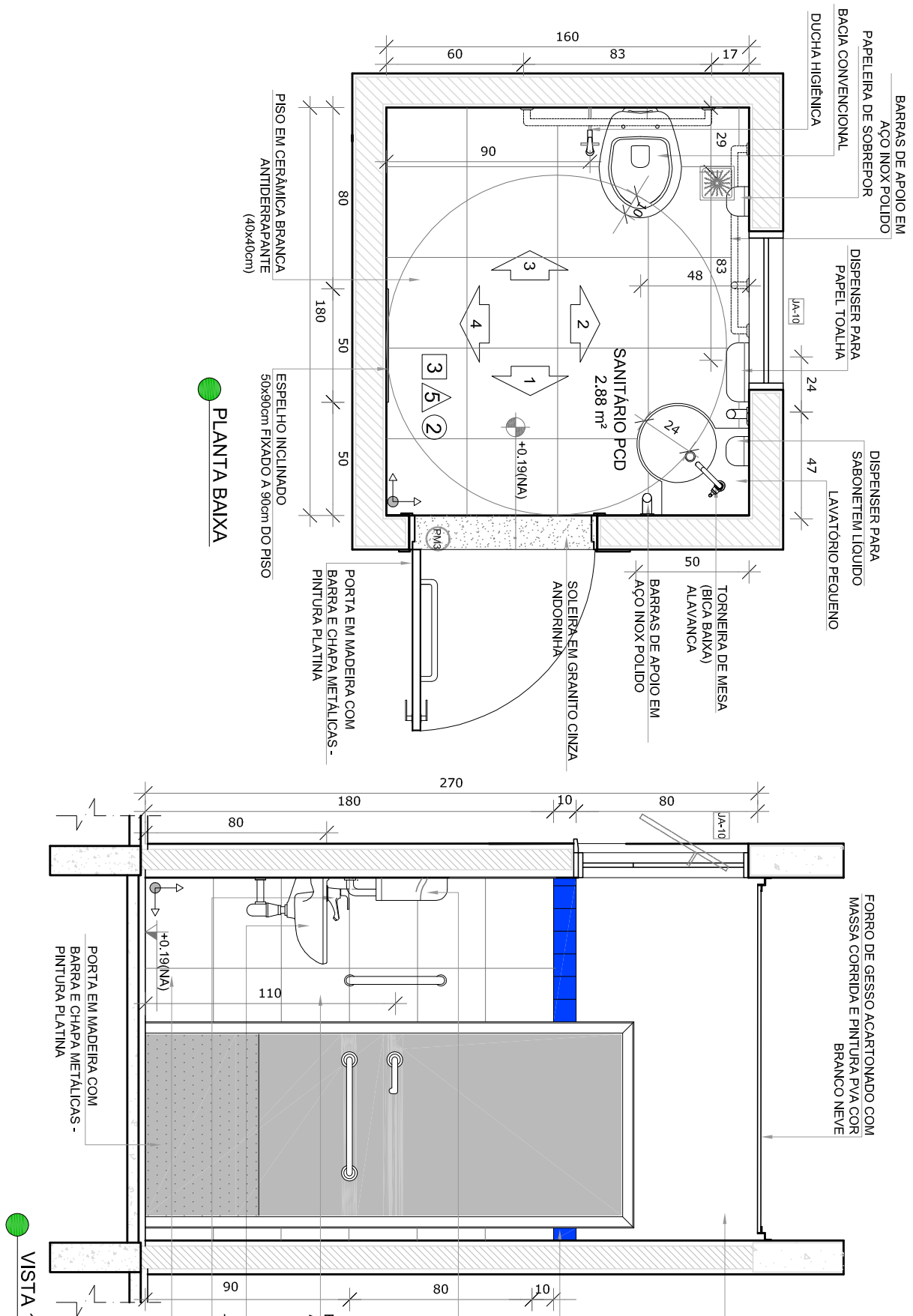
ESCALA 1/25



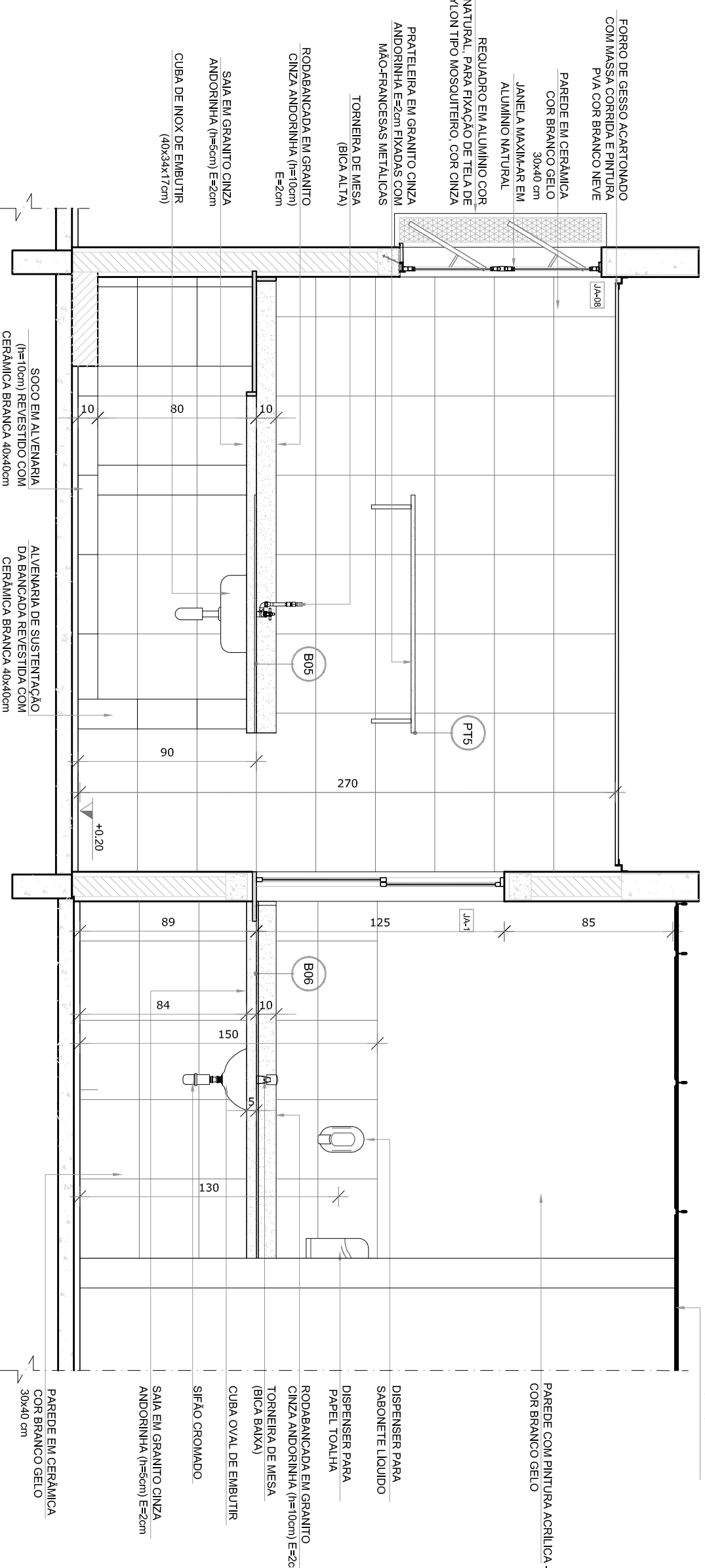
PLANTA BAIXA

- CERÂMICA BRANCA ATÉ 150cm ACIMA PINTURA BRANCO GELO
- CERÂMICA AMARELA ATÉ 90cm + FAIXA DE CERÂMICA BRANCA 10X10cm ONDE NÃO HOUVER RODABANCA DE GRANITO
- CERÂMICA BRANCA ATÉ 90cm ACIMA PINTURA BRANCO GELO

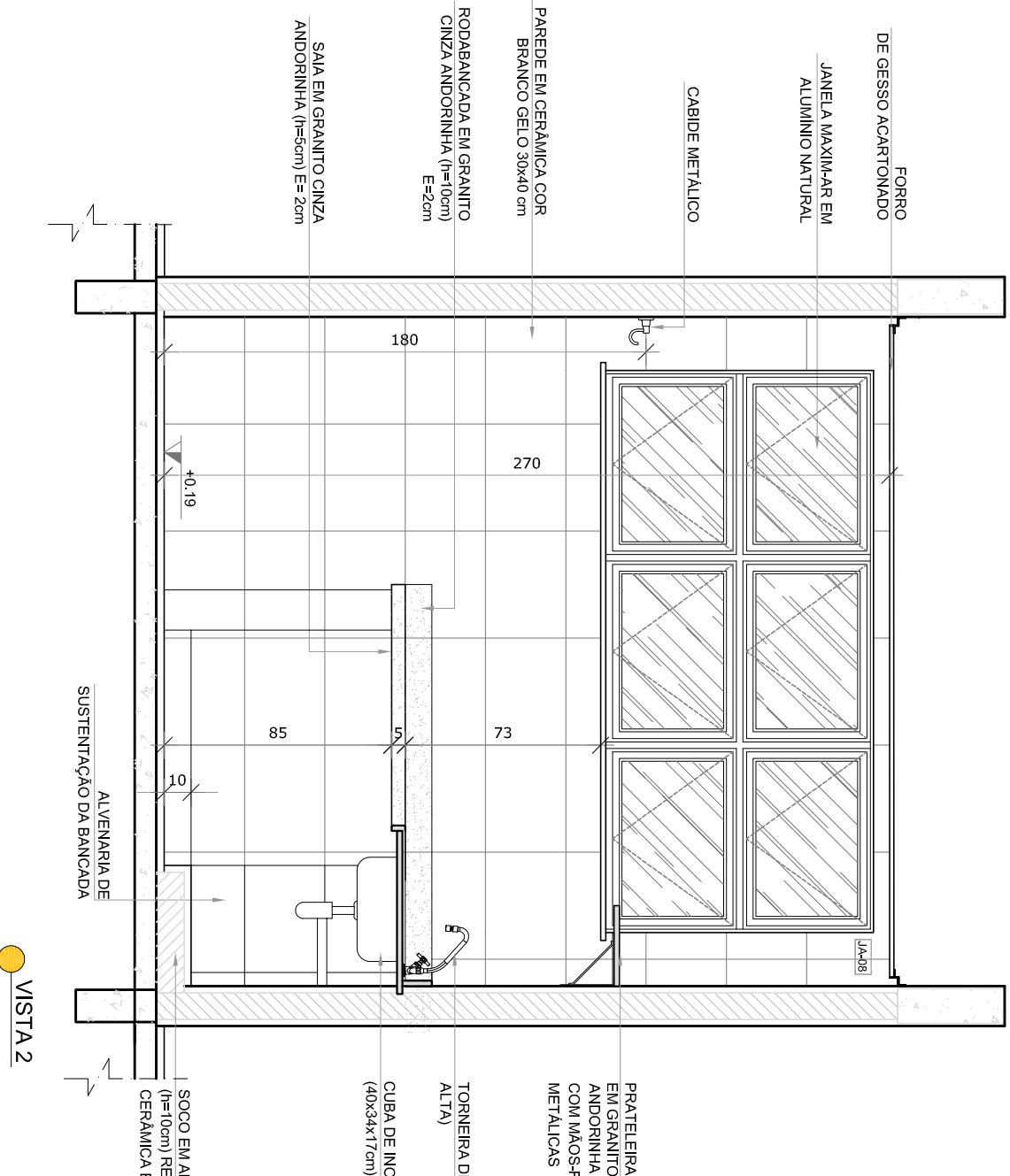
2 SANITÁRIO PCD FEM. E MASC



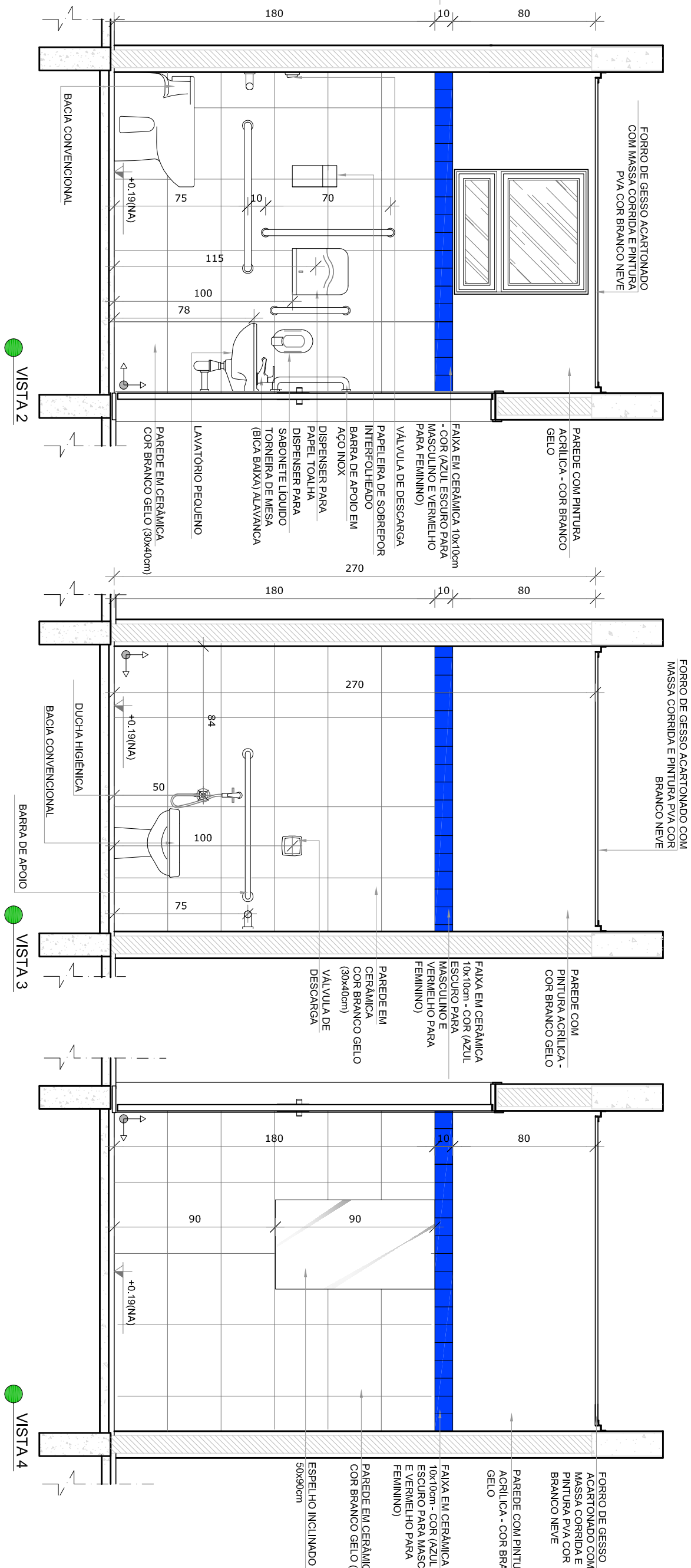
PLANTA BAIXA



VISTA 1



VISTA 2



VISTA

VISTA 2

VISTA

VISTA 4









ANEXO 1

• ADEQUAÇÃO E NÍVEL EM MÉTODOS:

- VERIFICAR POSIÇÃO EXATA DOS PLÁSTICOS NO PROJETO ESTRUTURAL;
- VERIFICAR SE A LIGAÇÃO ENTRE OS PLÁSTICOS É DESENVOLVIDA DE ACORDO COM O PROJETO DE DETALHAMENTO;
- CASO DE CONTATO DE INFORMAÇÕES ENTRE O PROJETO CARPÃO E O MEMBRAL, DESCRITO PREVIAMENTE, DEVE SER REVISADO E REAJUSTADO;
- ADEQUAÇÃO ENTRE O PROJETO SÓLIDAMENTE COM A AUTORIZAÇÃO EXPRESSA DO NÍVEL

REFERÊNCIAS:

LEGENDA

LEGENDA:	
	INDICAÇÃO NÍVEL PLANTA E CORTE
	INDICAÇÃO DE CORTES
	INDICAÇÃO DE FACHADAS
	INDICAÇÃO DE PORTAS E JANELAS
	INDICAÇÃO DE VISTAS
	ESPECIFICAÇÕES DE MATERIAIS
	INDICAÇÃO DE EIXOS
	INDICAÇÃO DE ELEMENTOS (BANDAS, TRAVESSÕES ETC.)



CROQUI DE REFERÊNCIA

CONTROLE DE REVISÕES		
Nº	DATA	DESCRIÇÃO
01	AGOSTO/2016	Aterroço parâmetros - shift para tabuleiro hidráulico e detalhamento alteração da altura da pilaborda.
02	JANEIRO/2017	Aterroço a NBR 9050/2015; Aterroço: quitação de áreas, sanitários fixantes 1 e 2, altura da pilaborda, mobiliário e equipamento, altura da cobertura dos sanitários, portas e corrimão dos sanitários, altura da pilaborda para o acesso de pessoas com deficiência e acessos para os sanitários, fornecida de água e fogão abastecido da pilaborda.

CONTROLE DE REVISÕES

FNDE
Fundo Nacional
de Desenvolvimento
da Educação

Ministério da
Educação

PROJETO PADRÃO - FENDE

PROPRIETÁRIO:

ENDEREÇO:

MUNICÍPIO – UF

PROPRIETARIO

RESP. TÉCNICO

AUTOR DO PROJETO

DLFO

CREA

101

OBSERVAÇÕES:

PROGRAMA PROINFÂNCIA - PROJETO TIPO 2

PROJETO DE ARQUITETURA

CGEST - Coordenação
Geral de Infraestrutura
Educativa

LACTÁRIO, HIGIENIZAÇÃO, SANITÁRIOS PCD FEM. E
SANITÁRIO PCD MASC.

ARQ

REVISÃO	ESCALA	PRANCHA
R.00	1/25	
R.01	DATA EMISSÃO	

FORMATO A118x41x50x1

P.02 14/08/2014 09:04

20/35

[illegible]

FORNO EM FIBRA MINERAL
RELEVANTE COM ESTRUTURA DE
ALUMÍNIO VENTIL.

PARTE COM PINTURA
ACRÍLICA, COR BRANCO GELIO

DISPENSER PARA
PAPEL TOALIM

DISPENSER PARA
SABONETE LÍQUIDO

REVESTIMENTO EM
CERÂMICA 30x30cm
COR BRANCA

TONTEIRA DE FIBRA
(BICA BAIXA)

REVESTIMENTO EM
CERÂMICA 30x30cm
COR AMARELA

CAIXA D'ÁGUA DE ENCHENTE

SIFÃO GROMADO

VISTA 1

55 60 5,10 40 10 80 10

ALTERNATIVA DE SUPORTE COM
CERÂMICA 30x30cm
COR AMARELA

[illegible]

VISTA 1

Front elevation technical drawing of a kitchen unit. The drawing shows a base cabinet with a height of 860 mm and a countertop with a thickness of 40 mm. The total height of the unit is 900 mm. The countertop features a central inset area with a yellow dotted pattern, measuring 1400 mm in width and 700 mm in depth. The unit is supported by four legs, each with a diameter of 40 mm. The drawing includes various dimensions and labels:

- PAREDE COM PINTURA ACRILICA - COM BRANCO GELCO**: Acrylic paint wall with white Gelco finish.
- FONDO DE GESSO ACABADO COM MASSA COR BRANCO NERE**: Gypsum back panel finished with white black mass.
- PRATEIRA (PT) EM GRANITO CINZA ALTORE Edgem**: Granite shelf (gray granite).
- RODAPÃO EM GRANITO CINZA ALTORE Edgem**: Granite skirting board (gray granite).
- Dimensões**: Dimensions.
- 90**, **58**, **62**, **50**, **10**, **5**: Various vertical and horizontal measurements in millimeters.
- (B2)**: Label for the base cabinet.
- (PT)**: Label for the shelf.
- 40**: Diameter of the support leg.
- 40**: Thickness of the countertop.
- 860**: Height of the base cabinet.
- 900**: Total height of the unit.
- 1400**, **700**: Width and depth of the central inset area.

[illegible]

NOTAS

- MEDIDAS E NÍVEIS DIMENSIONAIS:

- VERIFICAR POSIÇÃO EXATA DOS PILARES NO PROJETO ESTRUTURAL;
- VERIFICAR DIMENSÕES CONSTRUTIVAS PERTENCENTES ÀS DETALHAMENTOS;
- VERIFICAR DIMENSÕES CONSTRUTIVAS PERTENCENTES ÀS DETALHAMENTOS;
- INFORMAÇÃO CONTIDA NOS DESENHOS;
- APLICAÇÕES NESTE PROJETO SOMENTE COM AUTORIZAÇÃO EXPRESSA DO NÍVEL

REFERÊNCIAS:

- PLANILHA DE QUANTITATIVOS;
- MEMORIAL DESCRITIVO E ESPECIFICAÇÕES TÉCNICAS

FNDE *Fundo Nacional
de Desenvolvimento
da Educação*

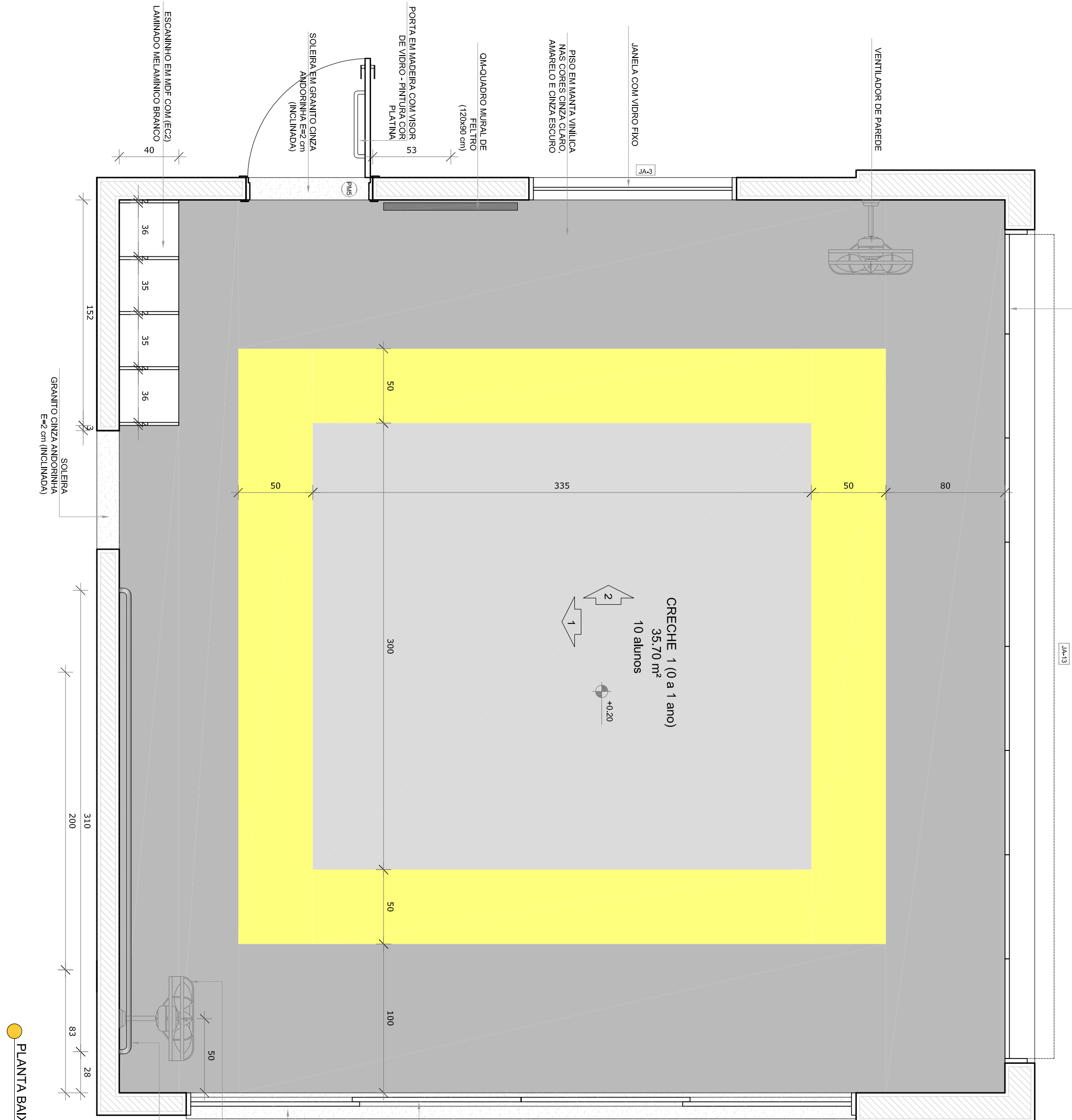
**Ministério da
Educação**

DLFO	CREA
	RA

OBJETIVO GERAL:					
COOPERAÇÃO COEST - Coordenação Geral de Infraestrutura Educacional					
PROGRAMA		ARQ			
TÍTULO		AMPLIAÇÃO DO BLOCO A LAVA MÃOS E SOLÁRIOS			
FORMATO		JAN/EIRO/2017			
AUTORIA					
REVISÃO		FRANCIA			
R-00		1/25			
R-01		DATA EMISSÃO			
R-02		21/35			

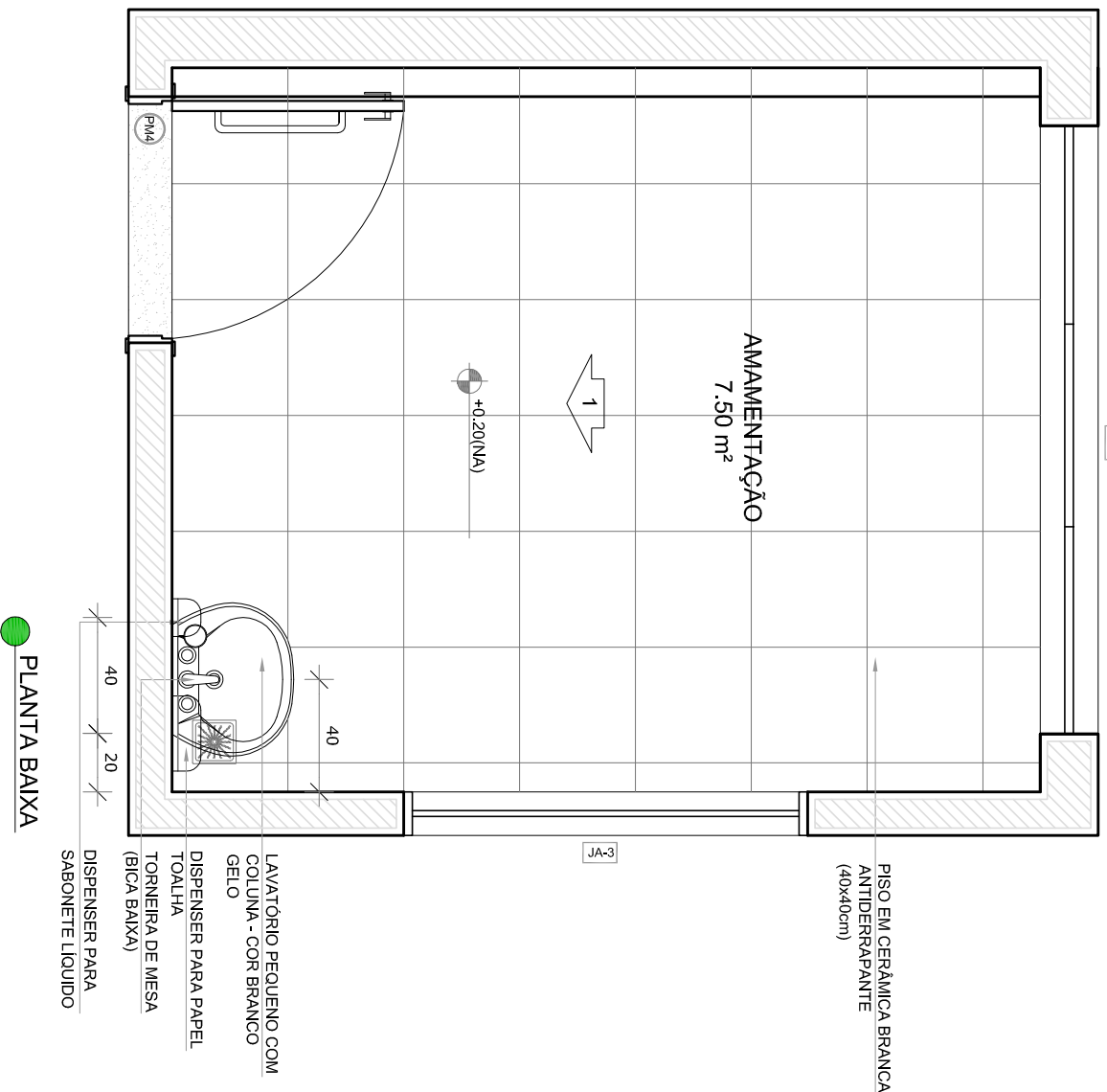
1 CRECHE 1
ESCALA 1:25

JANELA EM ALUMÍNIO
NATURAL

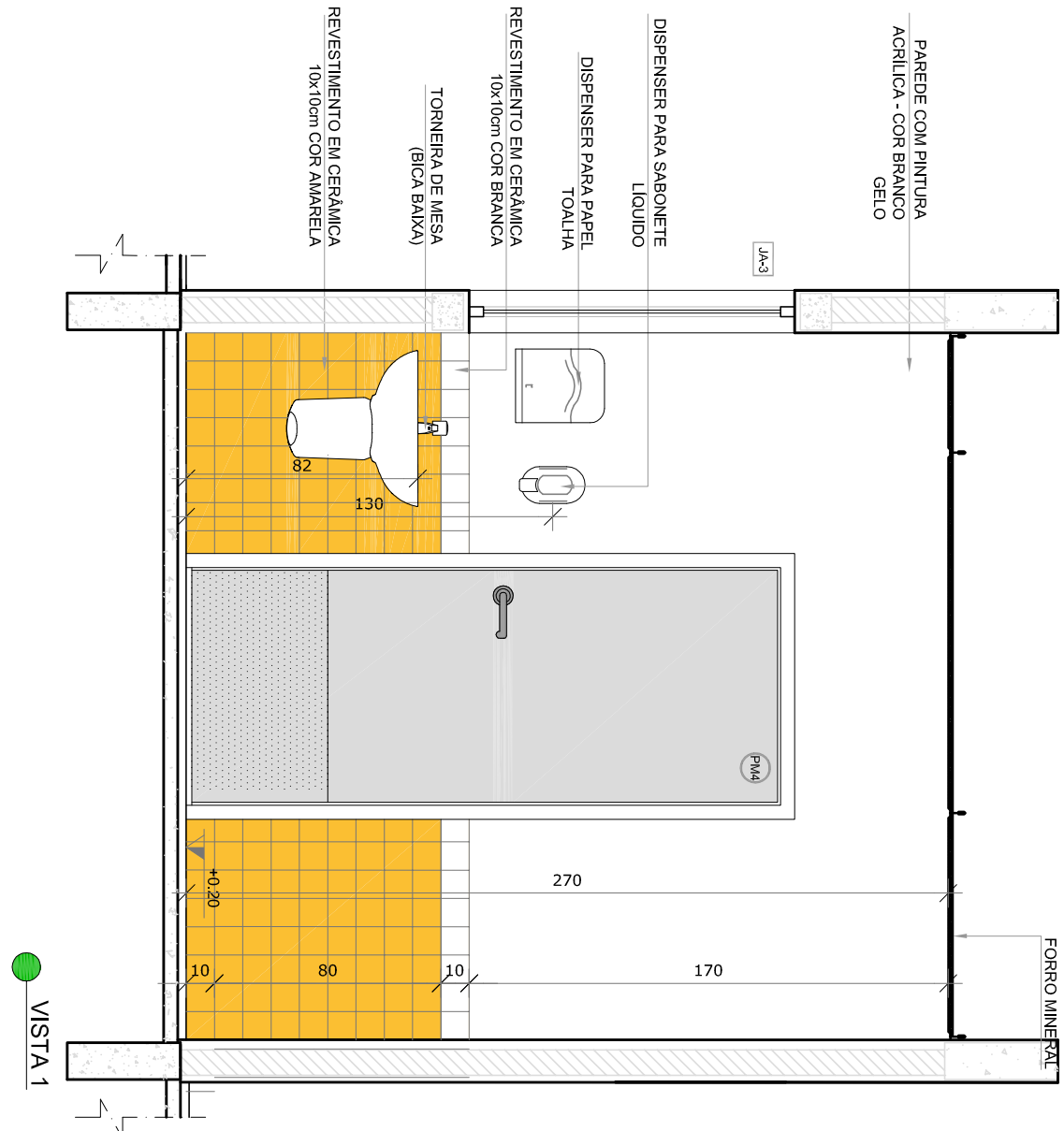


PLANTA BAIXA

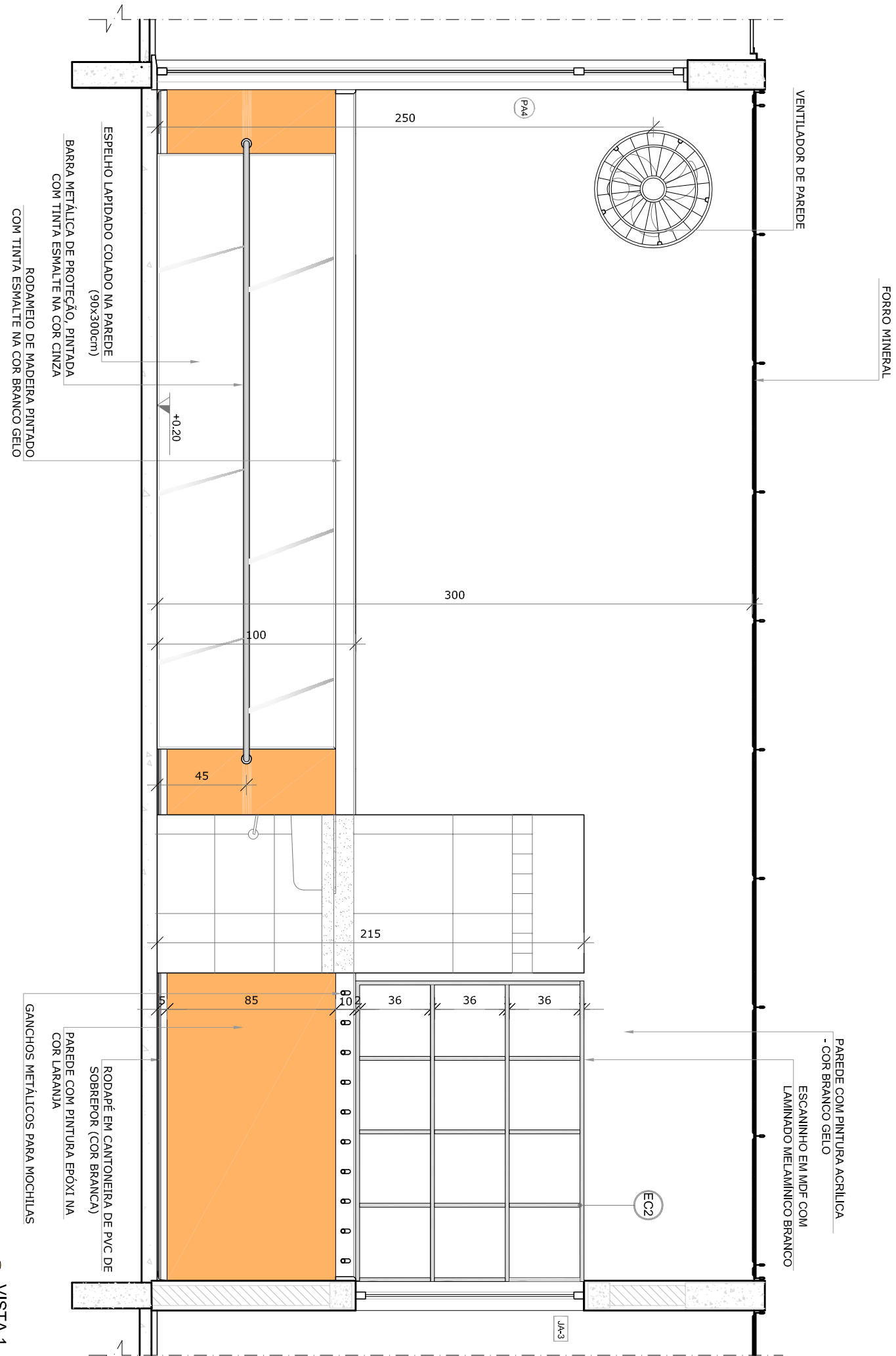
2 AMAMENTAÇÃO
ESCALA 1:25



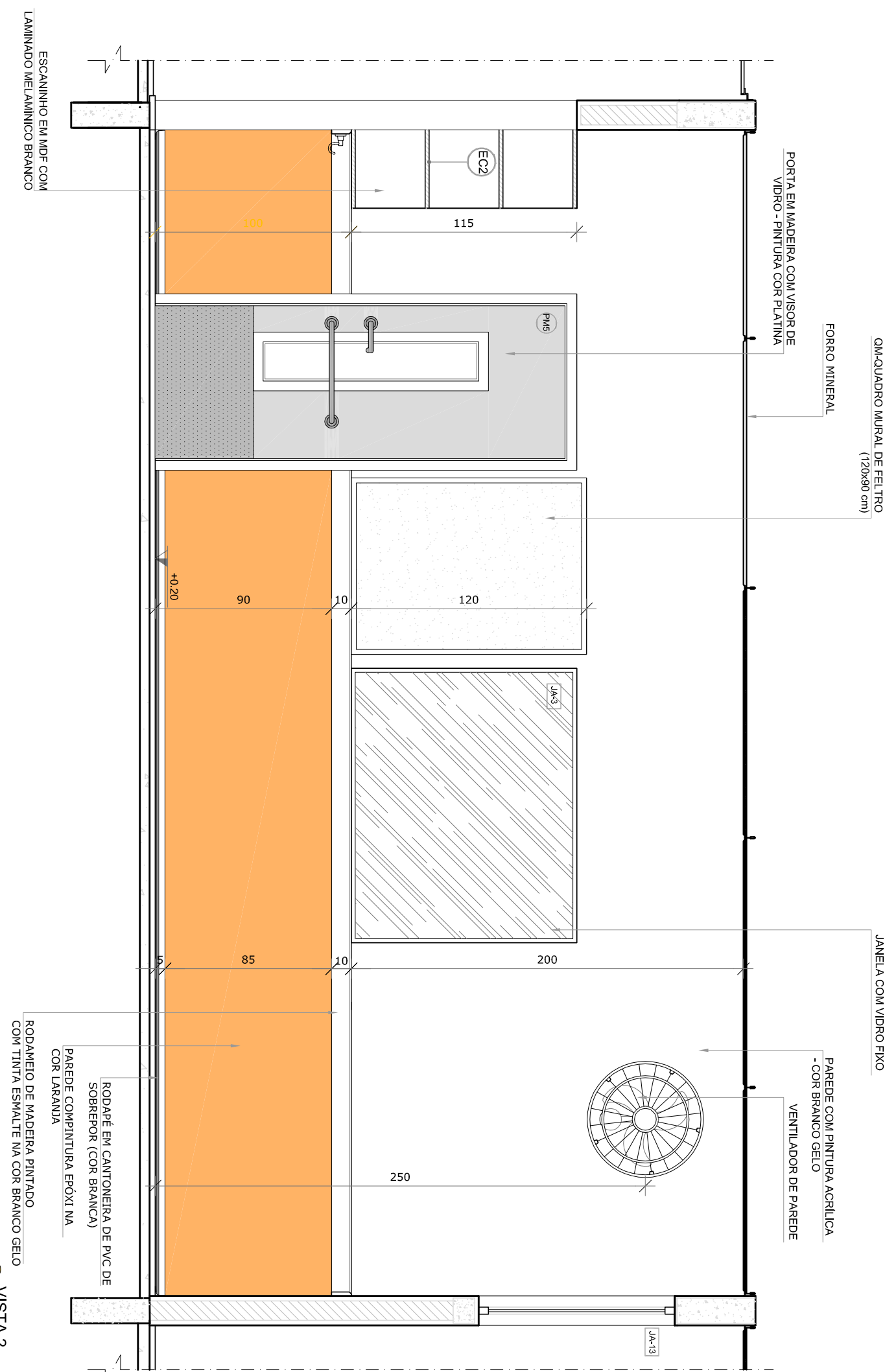
PLANTA BAIXA



VISTA 1



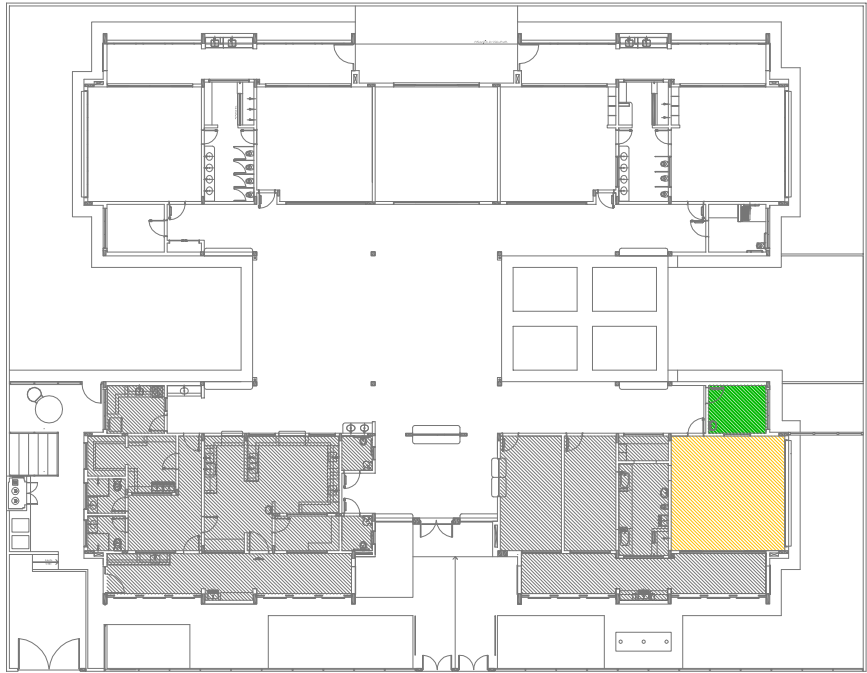
VISTA 1



VISTA 2

- NOTAS
- MEMÓRIA E ANEXO EM METROS.
 - VERIFICAR POSIÇÃO EXATA DOS PILARES NO PROJETO ESTRUTURAL.
 - VERIFICAR DETALHES CONSTRUTIVOS PERTINENTES NAS FRANJAS DE DETALHAMENTO.
 - INFORMAR CONTINUIDADES ENTRE O PROJETO GRÁFICO E O MEMORIAL DESCRITIVO. PRECISAR A INFORMAÇÃO CONTINUA NOS DESENHOS.
 - ALTERAÇÕES NESTE PROJETO SOMENTE COM AUTORIZAÇÃO EXPRESSA DO FINEE
- REFERÊNCIAS:
- PLANTAS DE QUANTITATIVOS
 - MEMORIAL DESCRITIVO E ESPECIFICAÇÕES TÉCNICAS

LEGENDA:			
	INDICAÇÃO NÍVEL PLANTA E CORTE		INDICAÇÃO DE VISTAS
	INDICAÇÃO DE CORTESES		ESPECIFICAÇÕES DE MATERIAIS
	INDICAÇÃO DE FACHADAS		INDICAÇÃO DE EXPOS
	INDICAÇÃO DE PORTAS E JANELAS		INDICAÇÃO DE ELEMENTOS (BANDEIRAS, PORTA-RETRATOS E ETC.)



CROQUI DE REFERÊNCIA

02	JANEIRO 2017	Atualização a NBR 9060:2015
01	AGOSTO 2016	Atualização a NBR 9060:2015
Nº	DATA	DESCRIÇÃO
CONTROLE DE REVISÕES		

FNDE *Fundo Nacional do Desenvolvimento da Educação*





















Ministério da Educação

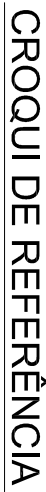
PROJETO PADRÃO - FNDE

PROPRIETÁRIO:		ENDEREÇO:	
MUNICÍPIO – UF:		PROPRIETÁRIO:	
RESP. TÉCNICO		RESP. TÉCNICO	
AUTOR DO PROJETO		AUTOR DO PROJETO	
DIFEO		DIFEO	
OBSERVAÇÕES:		OBSERVAÇÕES:	

PROGRAMA PROINFÂNCIA - PROJETO TIPO 2			
PROJETO DE ARQUITETURA			
CONCEPÇÃO		CONCEPÇÃO	
CGEST - Coordenação Geral de Infraestrutura Educacional		CGEST - Coordenação Geral de Infraestrutura Educacional	
REVISÃO		REVISÃO	
R-01		R-01	
R-02		R-02	
A11841-0584		A11841-0584	
ESCALA		ESCALA	
1:25		1:25	
DATA EMISSÃO		DATA EMISSÃO	
JANEIRO/2017		JANEIRO/2017	
FRANCA		FRANCA	
22/35		22/35	



LEGENDA:	
 ALGAS ALGAS ALGAS	INDICAÇÃO NÍVEL PLANTA E CORTE
 INDICAÇÃO DE CORTES	INDICAÇÃO DE CORTES
 INDICAÇÃO DE PORTAS E JANELAS	INDICAÇÃO DE PORTAS E JANELAS
 INDICAÇÃO DE PORTAS E JANELAS	INDICAÇÃO DE PORTAS E JANELAS
 INDICAÇÃO DE PORTAS E JANELAS	INDICAÇÃO DE PORTAS E JANELAS
 INDICAÇÃO DE PORTAS E JANELAS	INDICAÇÃO DE PORTAS E JANELAS
 INDICAÇÃO DE PORTAS E JANELAS	INDICAÇÃO DE PORTAS E JANELAS
 INDICAÇÃO DE PORTAS E JANELAS	INDICAÇÃO DE PORTAS E JANELAS
 INDICAÇÃO DE PORTAS E JANELAS	INDICAÇÃO DE PORTAS E JANELAS
 INDICAÇÃO DE PORTAS E JANELAS	INDICAÇÃO DE PORTAS E JANELAS
 INDICAÇÃO DE PORTAS E JANELAS	INDICAÇÃO DE PORTAS E JANELAS
 INDICAÇÃO DE PORTAS E JANELAS	INDICAÇÃO DE PORTAS E JANELAS
 INDICAÇÃO DE PORTAS E JANELAS	INDICAÇÃO DE PORTAS E JANELAS
 INDICAÇÃO DE PORTAS E JANELAS	INDICAÇÃO DE PORTAS E JANELAS
 INDICAÇÃO DE PORTAS E JANELAS	INDICAÇÃO DE PORTAS E JANELAS
 INDICAÇÃO DE PORTAS E JANELAS	INDICAÇÃO DE PORTAS E JANELAS
 INDICAÇÃO DE PORTAS E JANELAS	INDICAÇÃO DE PORTAS E JANELAS
 INDICAÇÃO DE PORTAS E JANELAS	INDICAÇÃO DE PORTAS E JANELAS
 INDICAÇÃO DE PORTAS E JANELAS	INDICAÇÃO DE PORTAS E JANELAS
 INDICAÇÃO DE PORTAS E JANELAS	INDICAÇÃO DE PORTAS E JANELAS



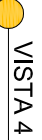
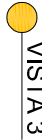
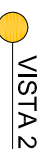
CONTROLE DE REVISÕES









Ministério da
Educação

CREA	CAU
------	-----

RA

ARQ



LEGENDA:	
	INDICAÇÃO NÍVEL PLANTA E CORTE
	INDICAÇÃO DE CORTES
	INDICAÇÃO DE PONTUAÇÃO
	INDICAÇÃO DE PORTAS E JANELAS
	INDICAÇÃO DE VISTAS
	ESPECIFICAÇÕES DE MATERIAIS
	INDICAÇÃO DE EIXOS
	INDICAÇÃO DE ELEMENTOS (BARRANDAS, PORTA-RETRATOS, ETC.)



CONTROLE DE REVISÕES

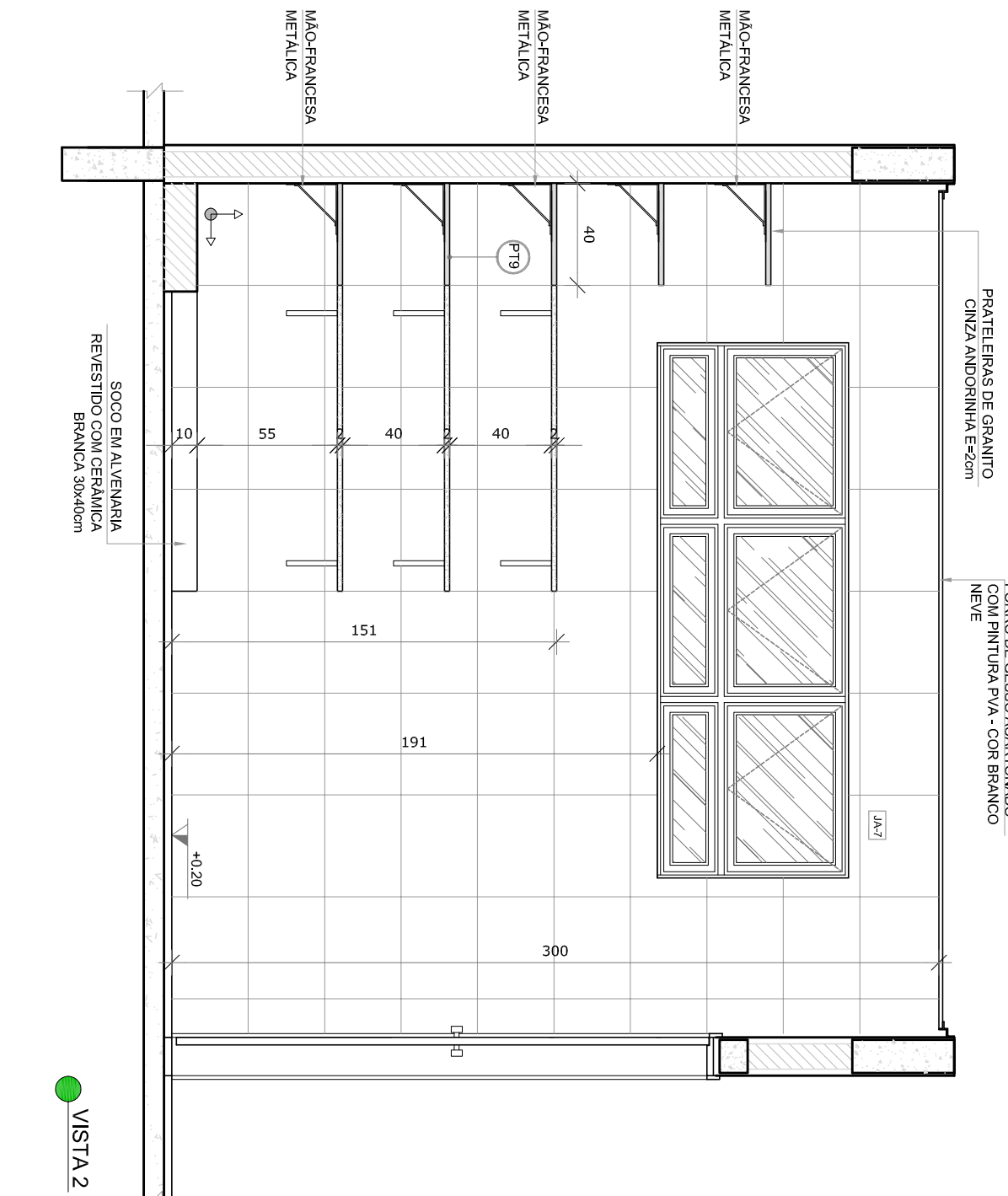
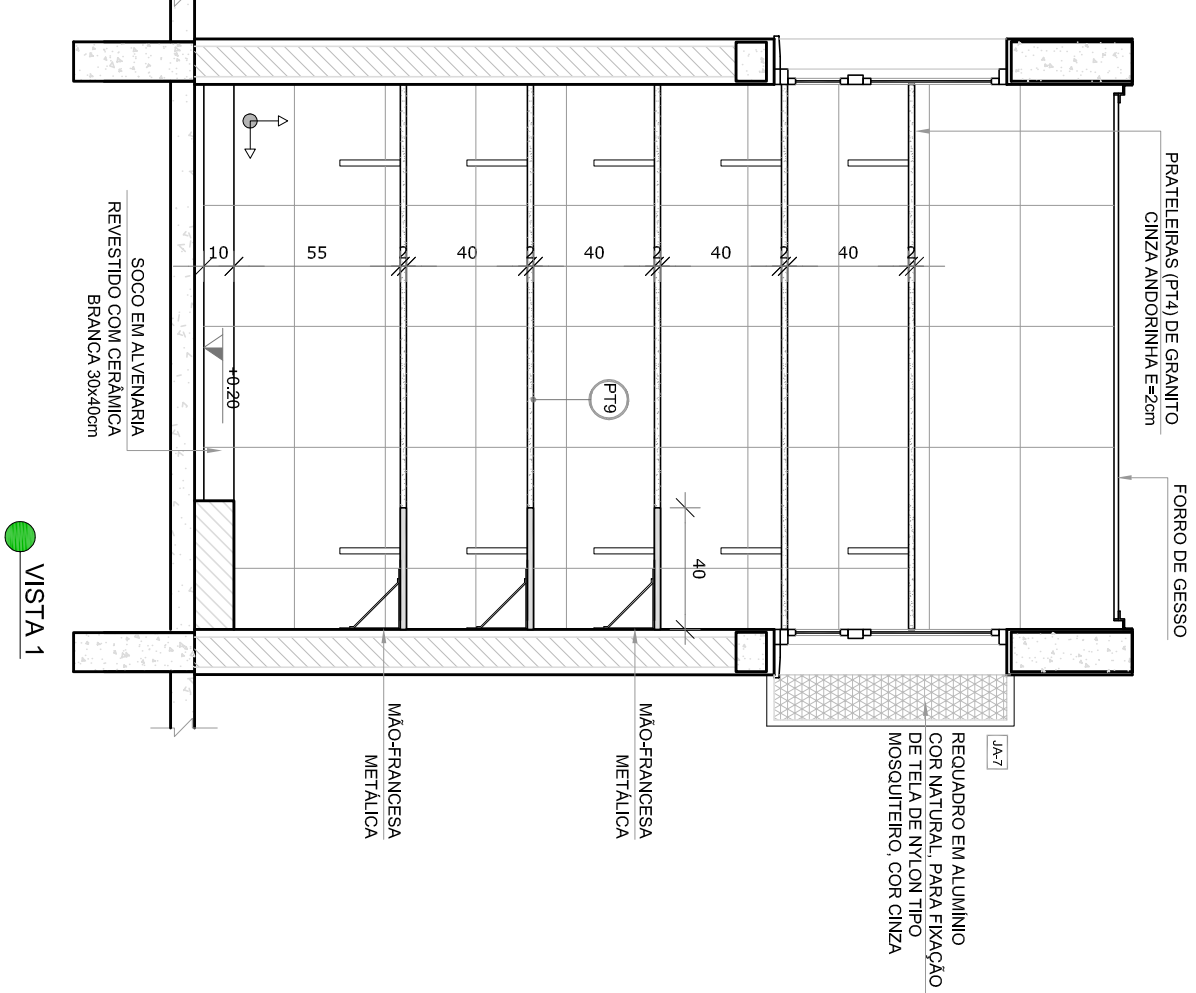
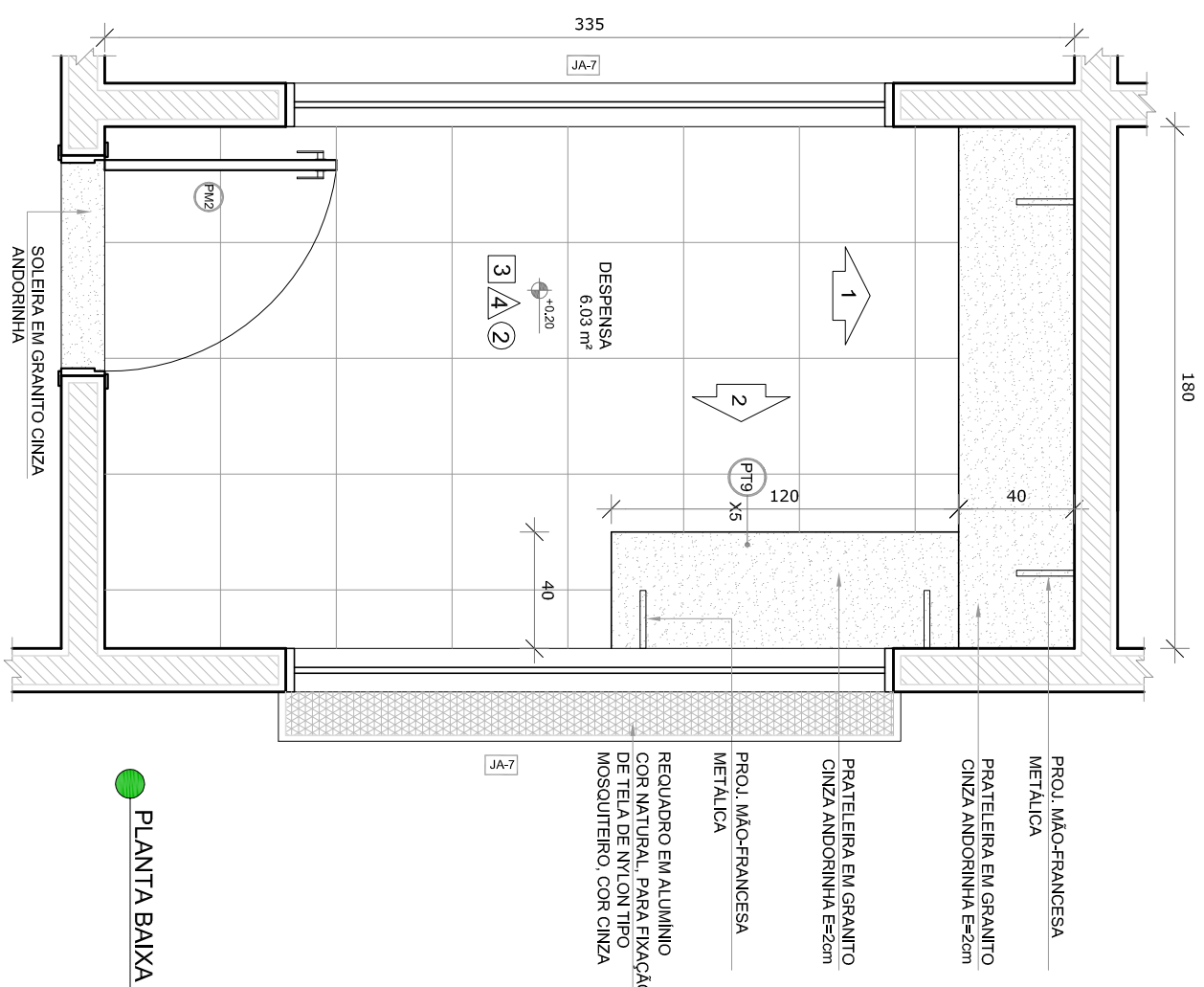
FNDE
Fundo Nacional
de Desenvolvimento
da Educação

PROPRIETÁRIO

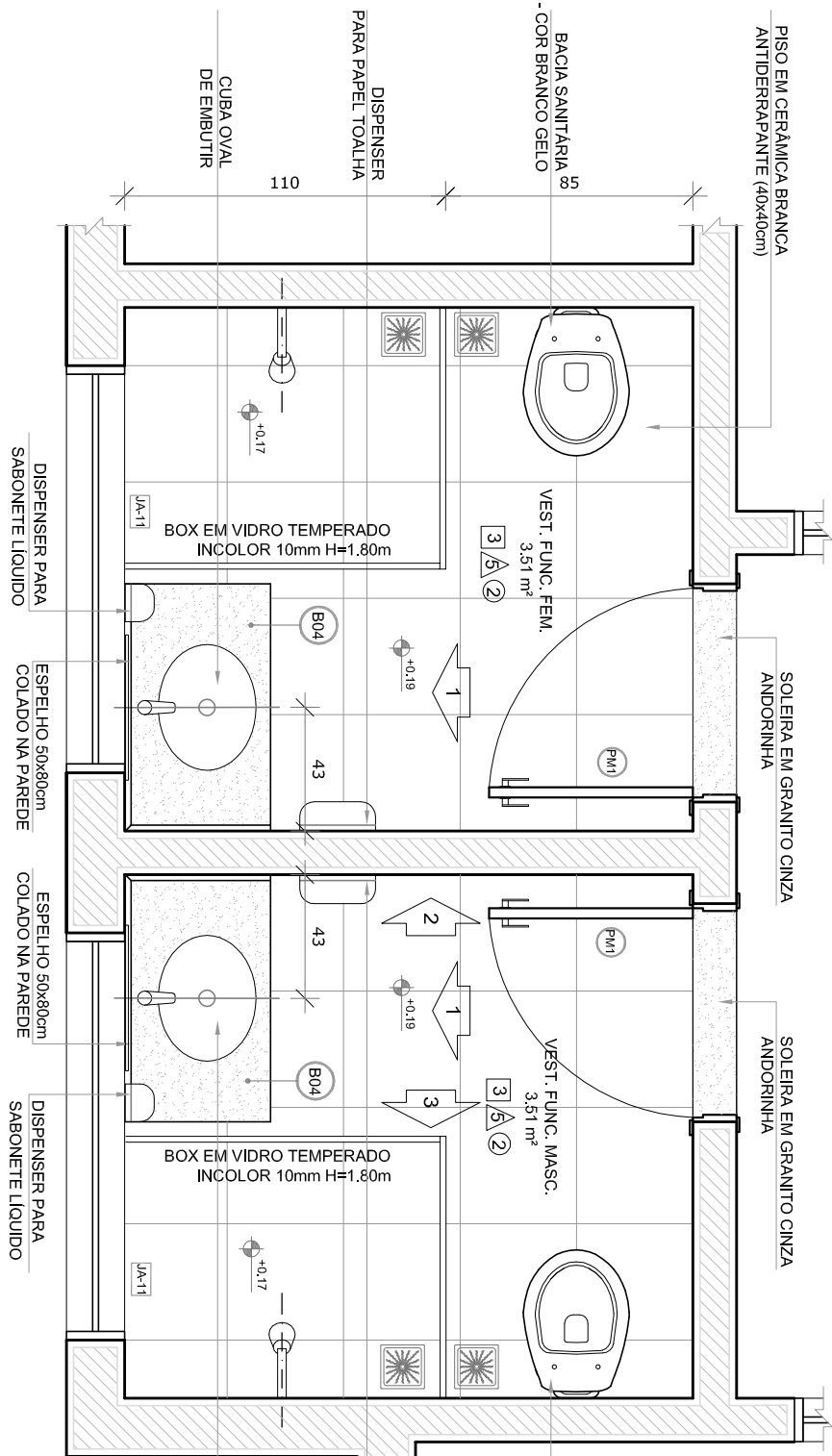
OBSERVAÇÕES:

PROGRAMA PROINFÂNCIA - PROJETO TIPO 2

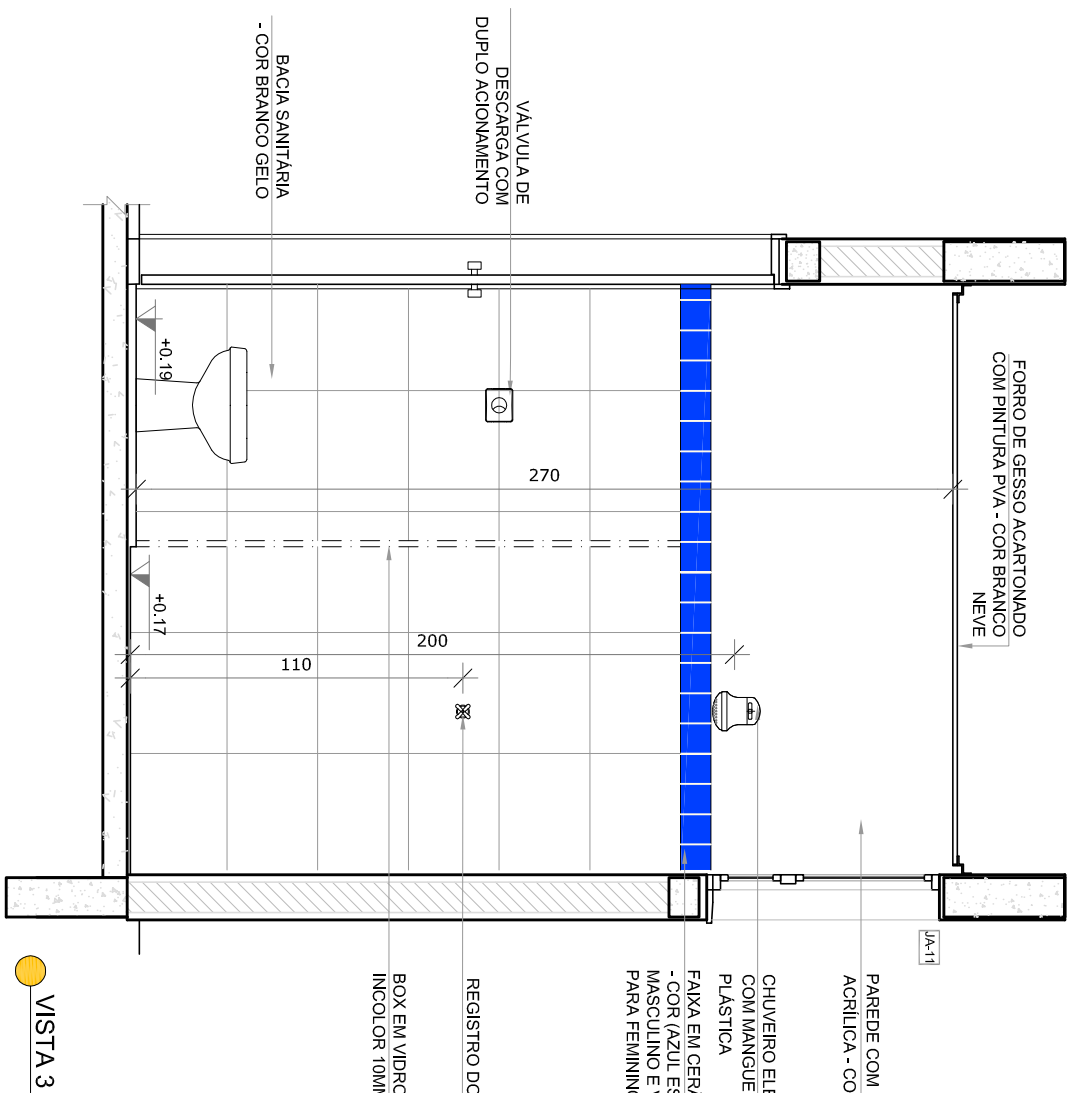
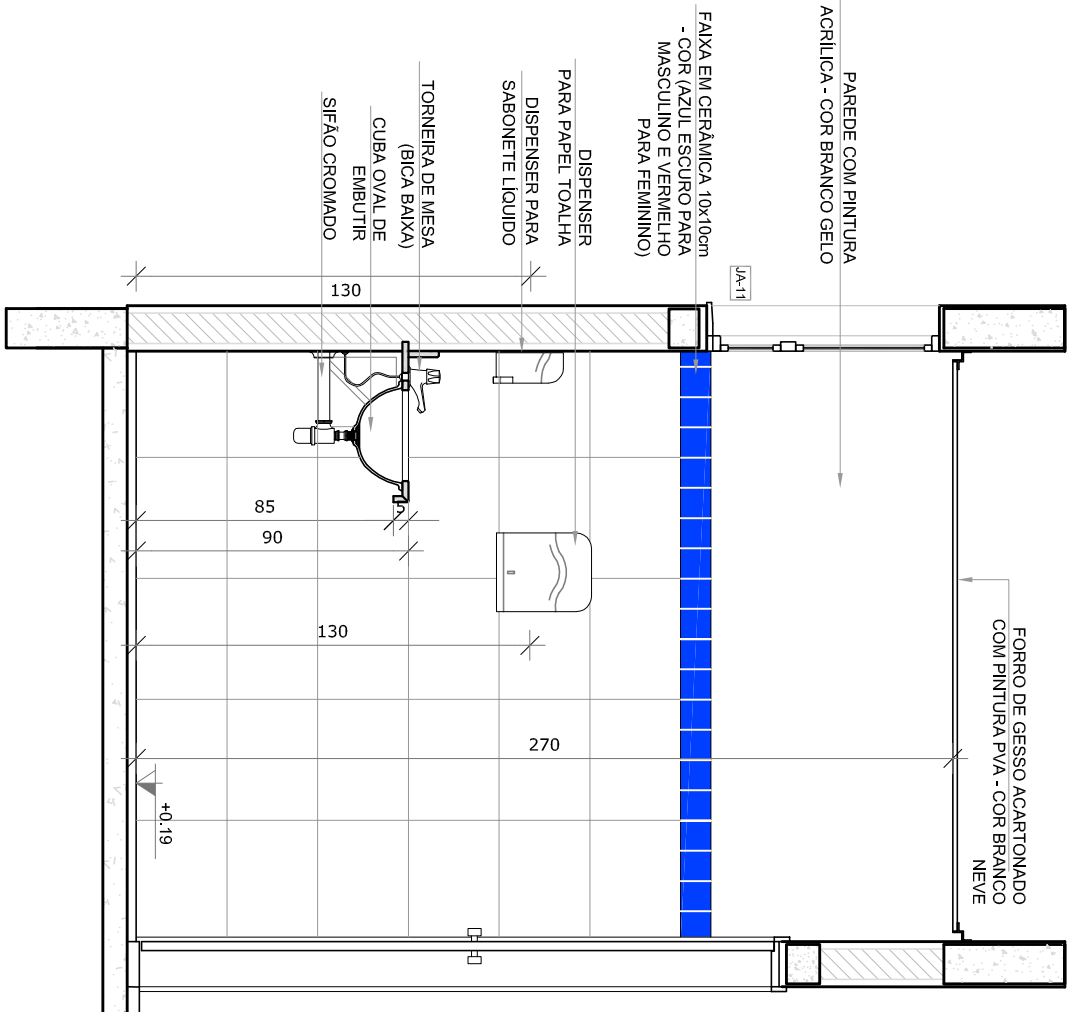
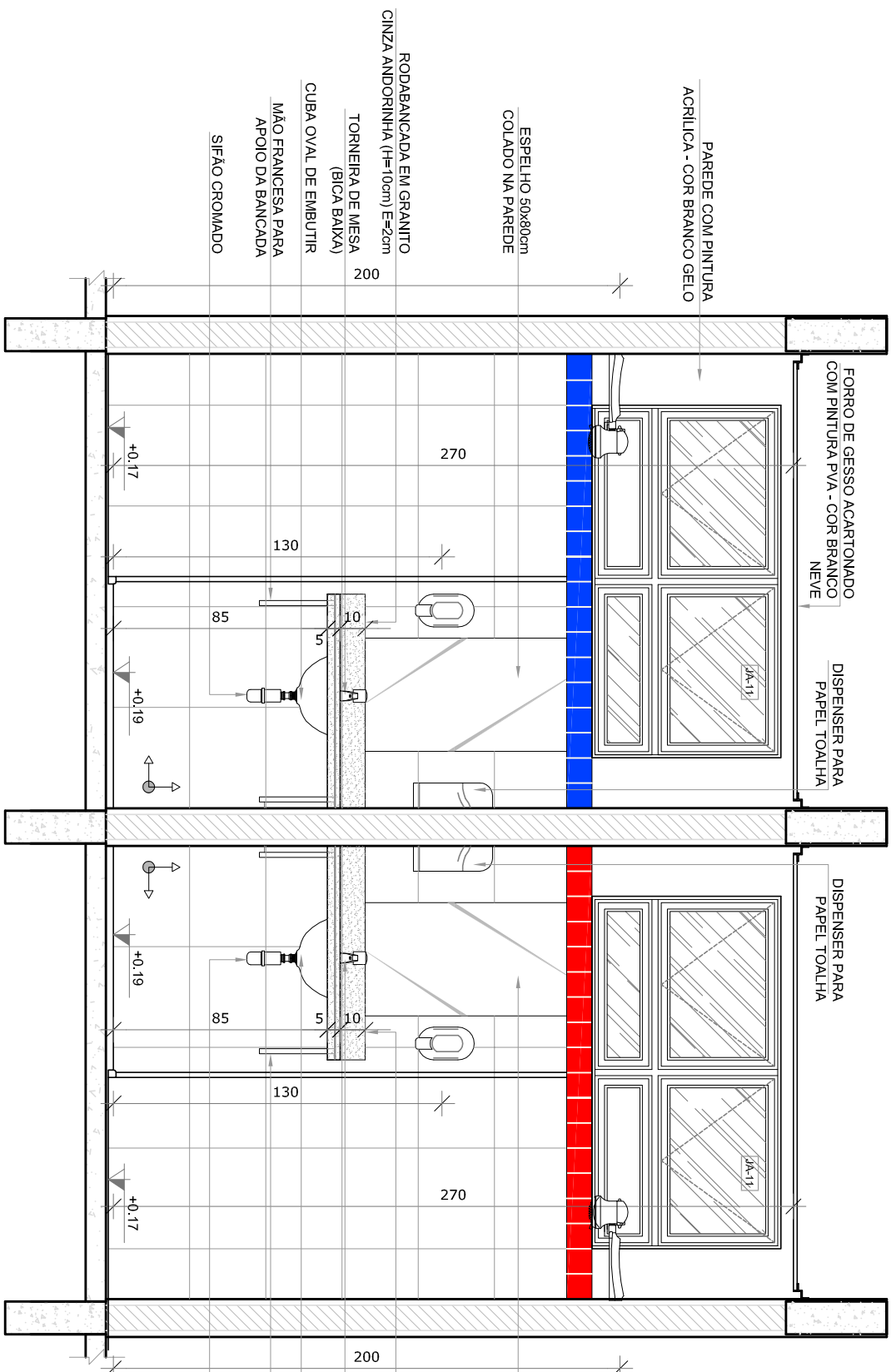
1
DESPENSA
ESCALA 1/25



2
VESTIÁRIOS
ESCALA 1/25

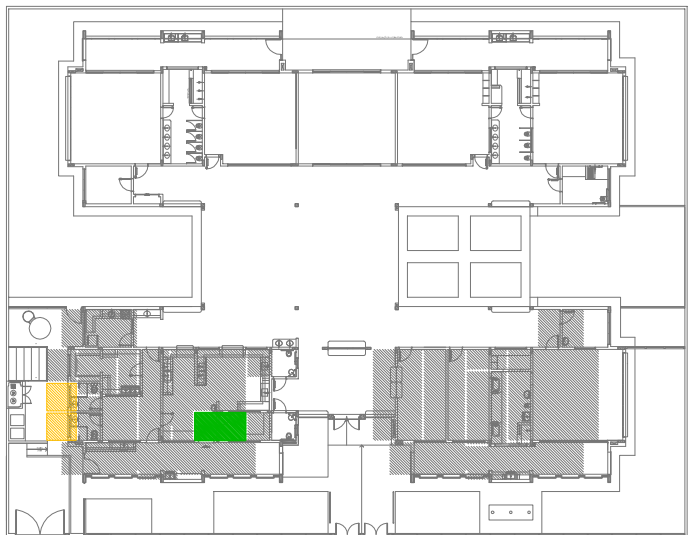


PLANTA BAIXA



- NOTAS
- MEDIDAS E NÍVEIS EM METROS.
 - VERIFICAR POSIÇÃO EXATA DOS PILARES NO PROJETO ESTRUTURAL.
 - EM CASO DE CONFLITO DE INFORMAÇÕES ENTRE O PROJETO GRÁFICO E O MEMORIAL DESCRITIVO, PREVALECE A INFORMAÇÃO CONTIDA NOS DESENHOS.
 - ALTERAÇÕES NESTE PROJETO SOMENTE COM AUTORIZAÇÃO EXPRESSA DO FNDE.
- REFERÊNCIAS
- PLANTAS DE QUANTITATIVOS
 - MEMORIAL DESCRITIVO E ESPECIFICAÇÕES TÉCNICAS

LEGENDA:			
	INDICAÇÃO NÍVEL PLANTA CORTE		INDICAÇÃO DE VISTAS
	INDICAÇÃO DE CORTE		ESPECIFICAÇÕES DE MATERIAS
	INDICAÇÃO DE FACHADAS		INDICAÇÃO DE EXOS
	INDICAÇÃO DE PORTAS E JANELAS		INDICAÇÃO DE ELEMENTOS
			(BANCADAS, PORTA-RETRATOS E ETC.)



CROQUI DE REFERÊNCIA

02	JANEIRO 2017	Atualização a NBR 9050/2015.
01	AGOSTO 2016	Atualização a NBR 9050/2015.
Nº	DATA	DESCRIÇÃO
CONTROLE DE REVISÕES		

FNDE *Fundo Nacional de Desenvolvimento da Educação*

Ministério da Educação

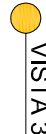
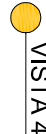
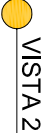
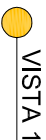
PROJETO PADRÃO - FNDE

PROPRIETÁRIO: :	
ENDERÇO:	
MUNICÍPIO – UF:	
PROPRIETÁRIO	
RESP. TÉCNICO	CREA
AUTOR DO PROJETO	CAU

D/LFO	CREA
OBSERVAÇÕES:	

PROGRAMA PROINFÂNCIA - PROJETO TIPO 2
PROJETO DE ARQUITETURA

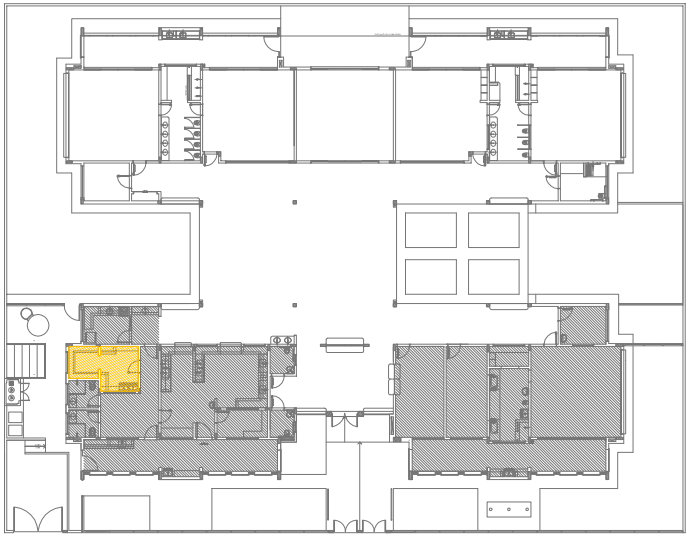
CONCEPÇÃO		AMPLIAÇÃO BLOCO A	
CGEST - Coordenação Geral de Infraestrutura Educacional		DESPENSA E VESTIÁRIOS	
REVISÃO		ARQ	
FORMATO	ARQ+1+584	REVISÃO	FRANCA
R.01	R.02	DATA EMISSÃO	25/35
JANEIRO/2017			



- MEDIDAS E NÍVEIS EM METROS,
- VERIFICAR POSIÇÃO EXATA DOS PILARES NO PROJETO ESTRUTURAL,
- VERIFICAR DETALHES CONSTRUTIVOS PERTINENTES NAS FUNDAMENTAÇÕES,
- EM CASO DE CONFLITO DE INFORMAÇÕES ENTRE O PROJETO GARANTIDO E O MEMORIAL DESCRITIVO, PREVALECE A DO PROJETO GARANTIDO,
- ALTERAÇÕES NESTE PROJETO SOMENTE COM AUTORIZAÇÃO EXPRESSA DO NOME

REFERÊNCIAS:

CROQUI DE REFERÊNCIA

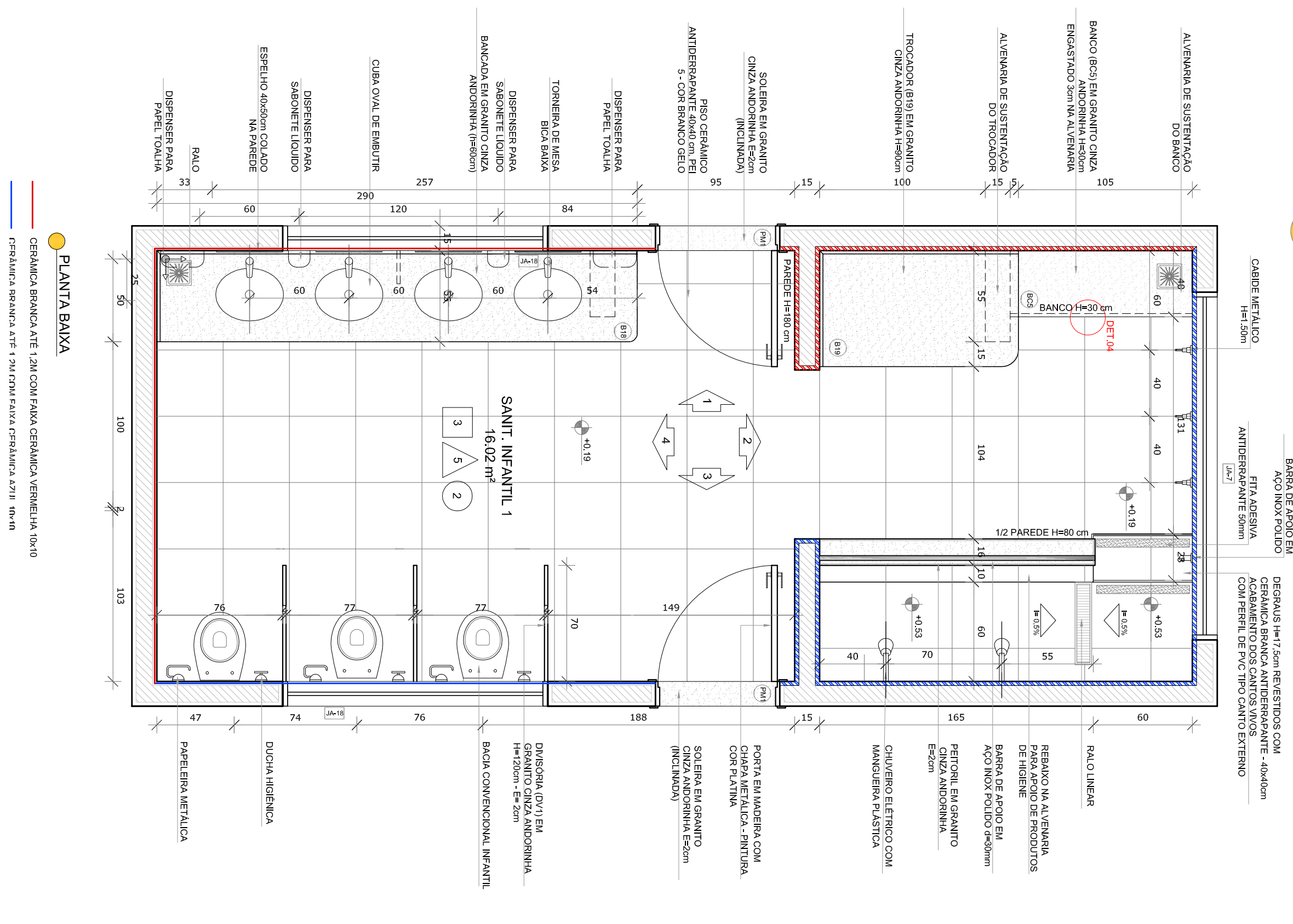


FNDE *Fundo Nacional
de Desenvolvimento
da Educação*

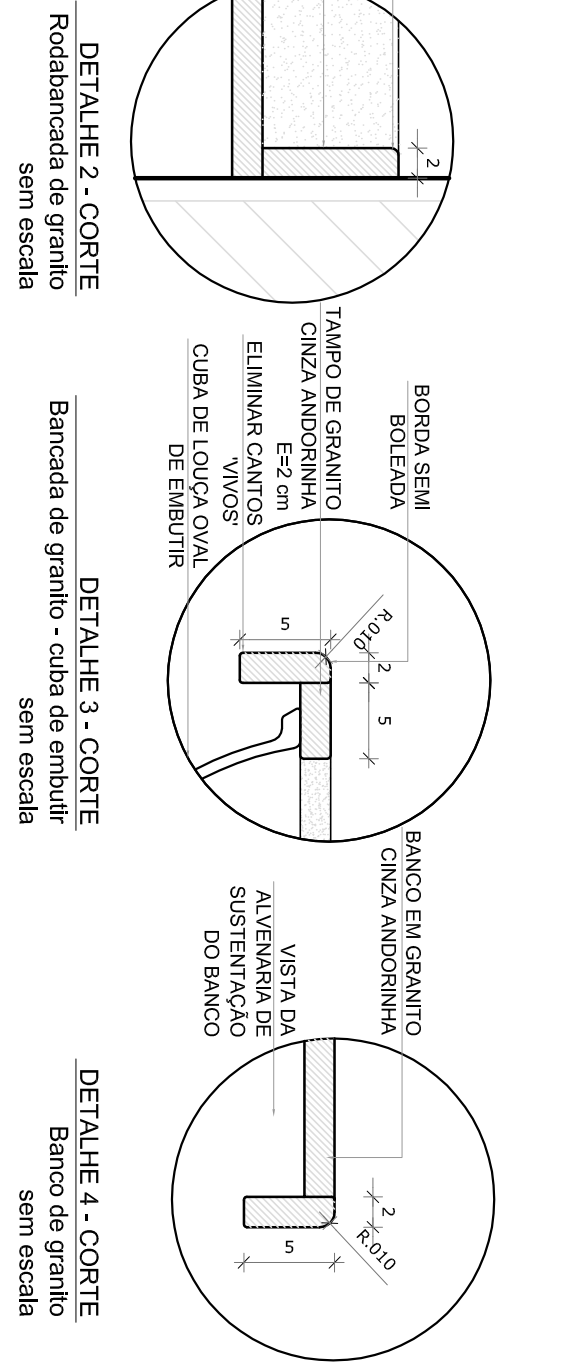
Ministério da
Educação

AMPLIAÇÃO BLOCO A
LAVANDERIA E ROUPARIA

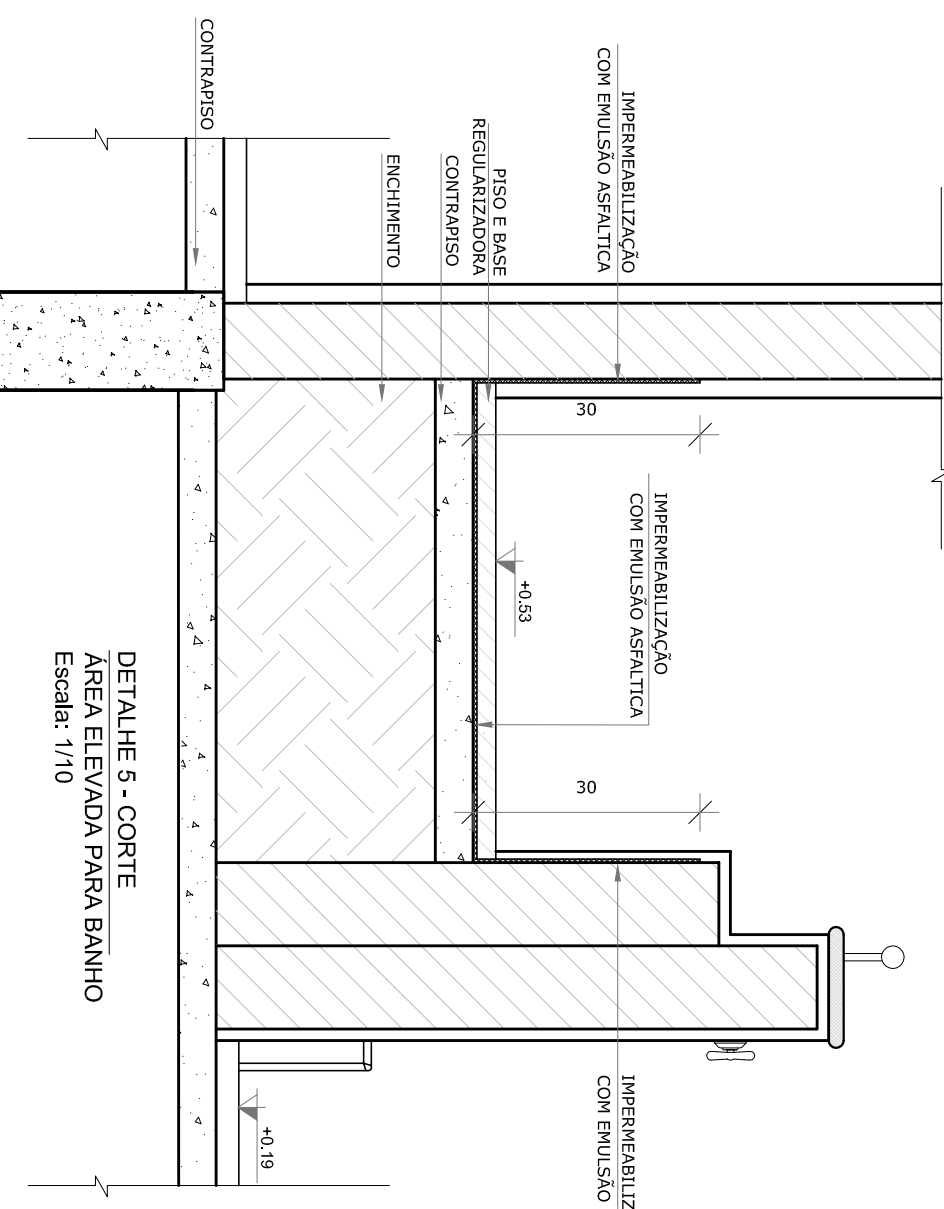
1
SANTÁRIO INFANTIL 1
ESCALA 1/25



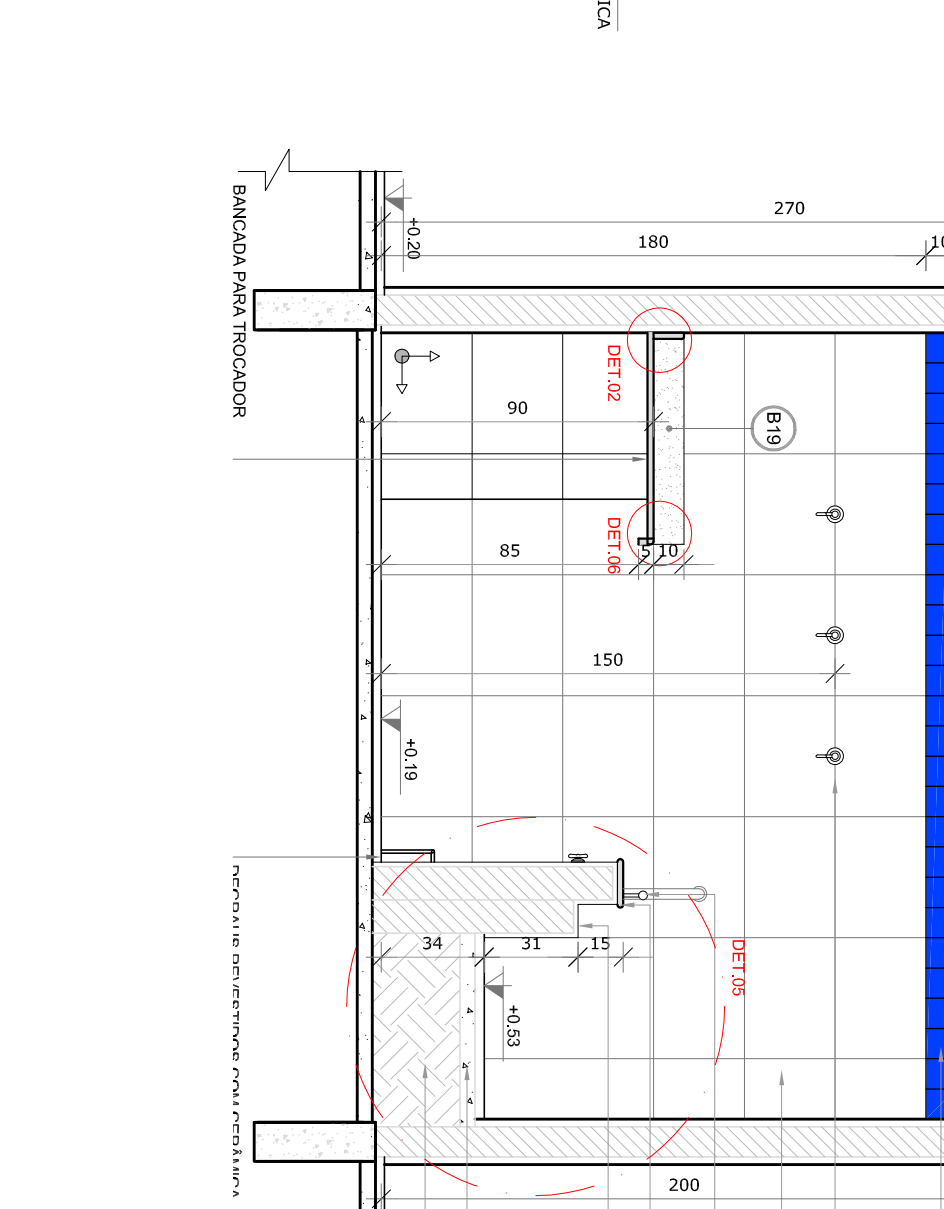
PLANTA BAIXA



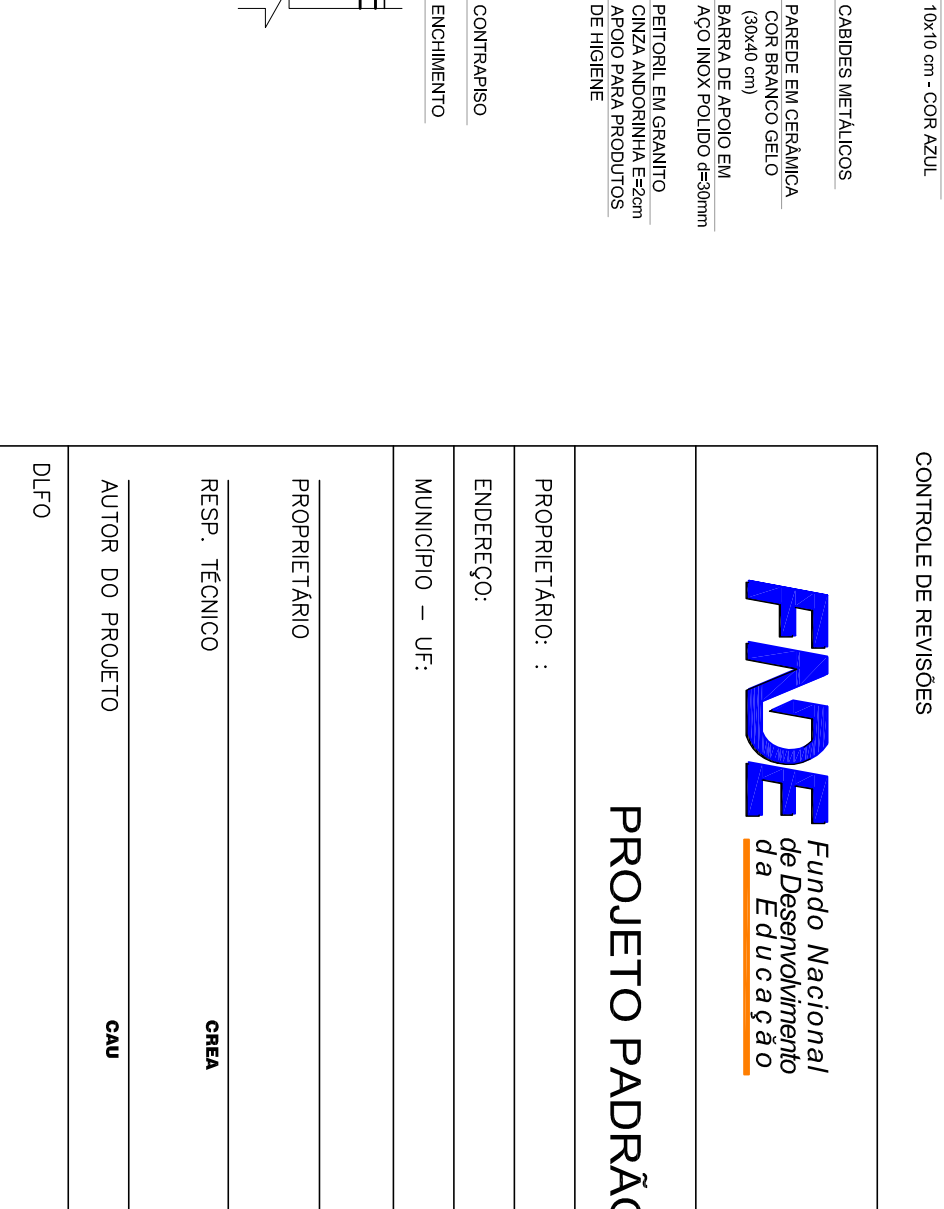
DETALHE 1 - CORTE
Bancada de granito infantil
Escala: 1/10




DETALHE 2 - CORTE
Bancada de granito
Escala: 1/10



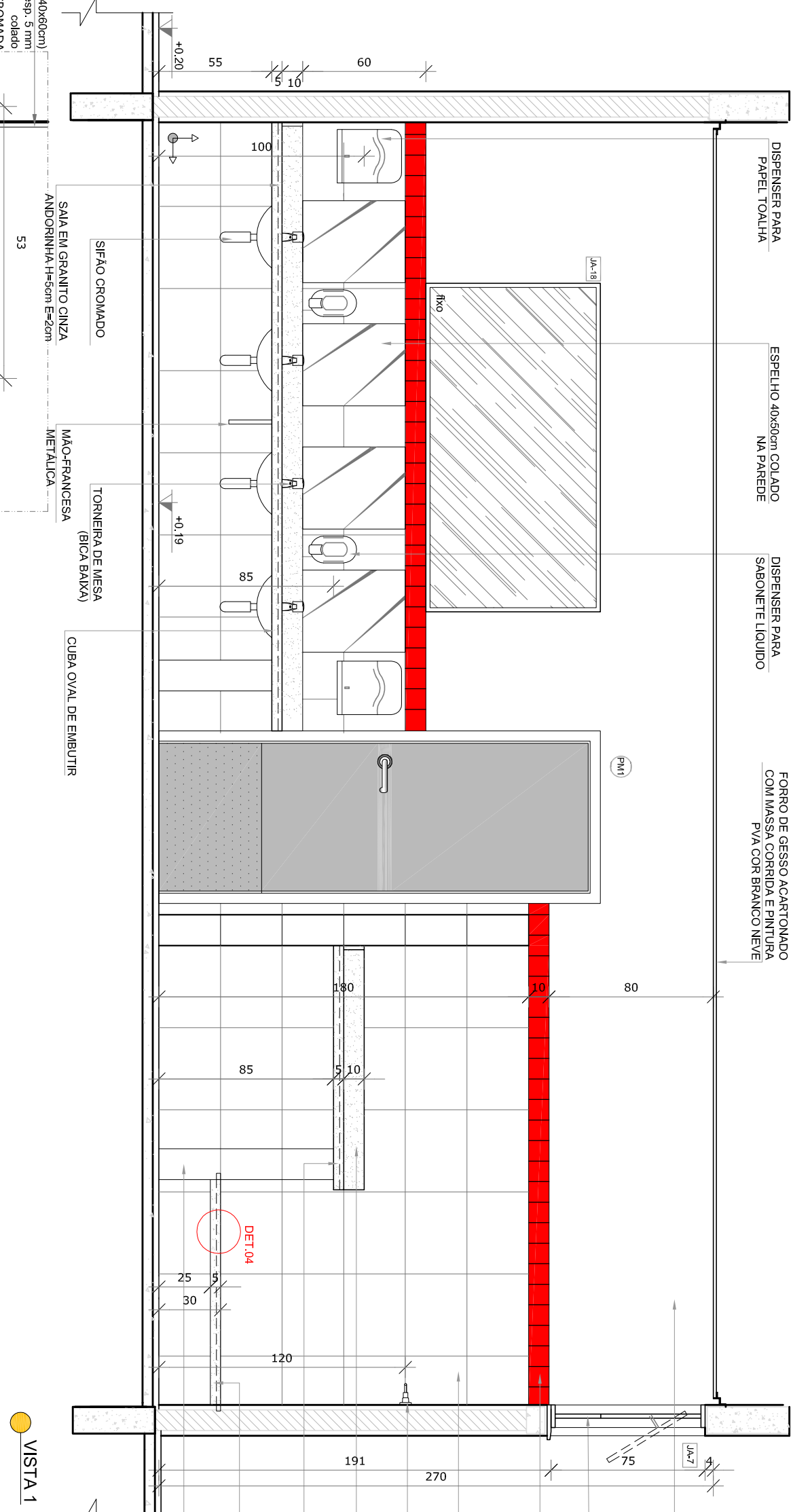
DETALHE 3 - CORTE
Bancada de granito
Escala: 1/10



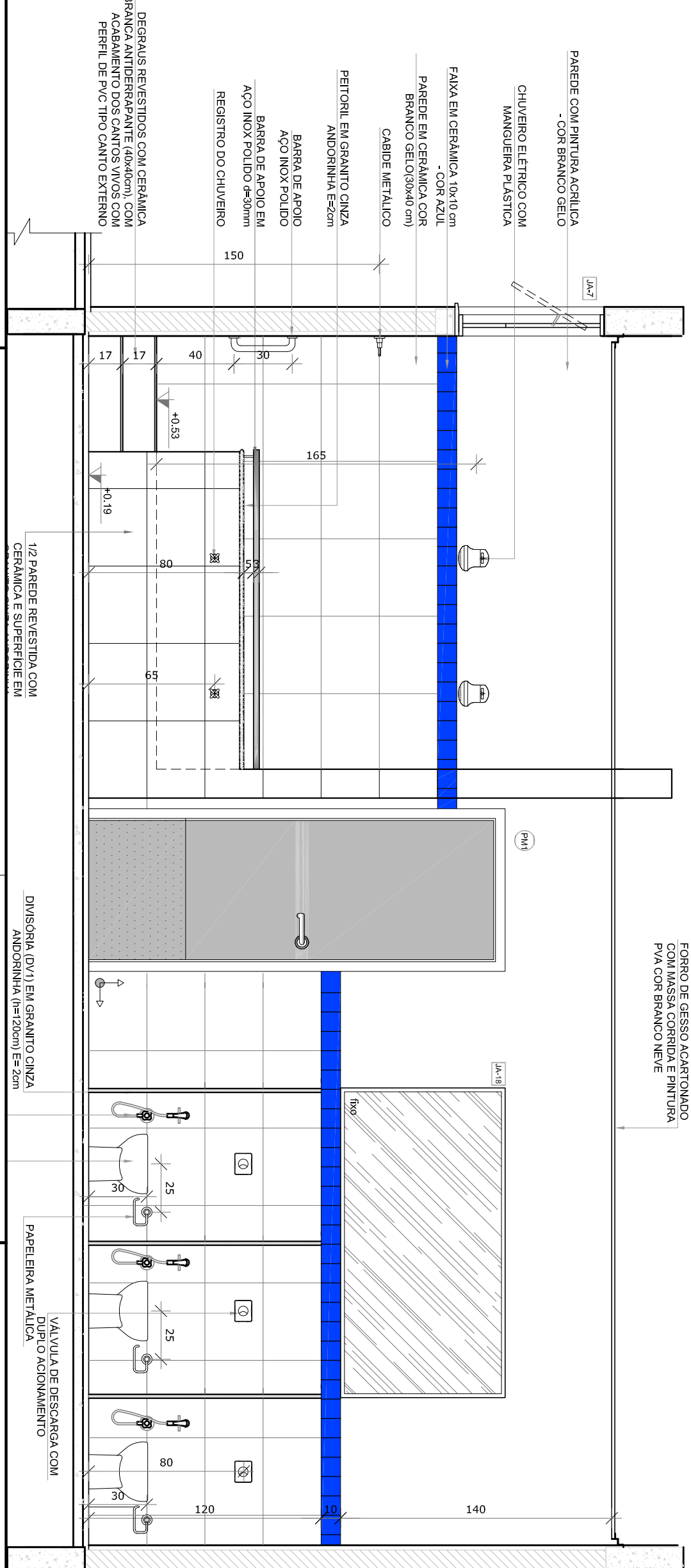
DETALHE 4 - CORTE
Bancada de granito
Escala: 1/10



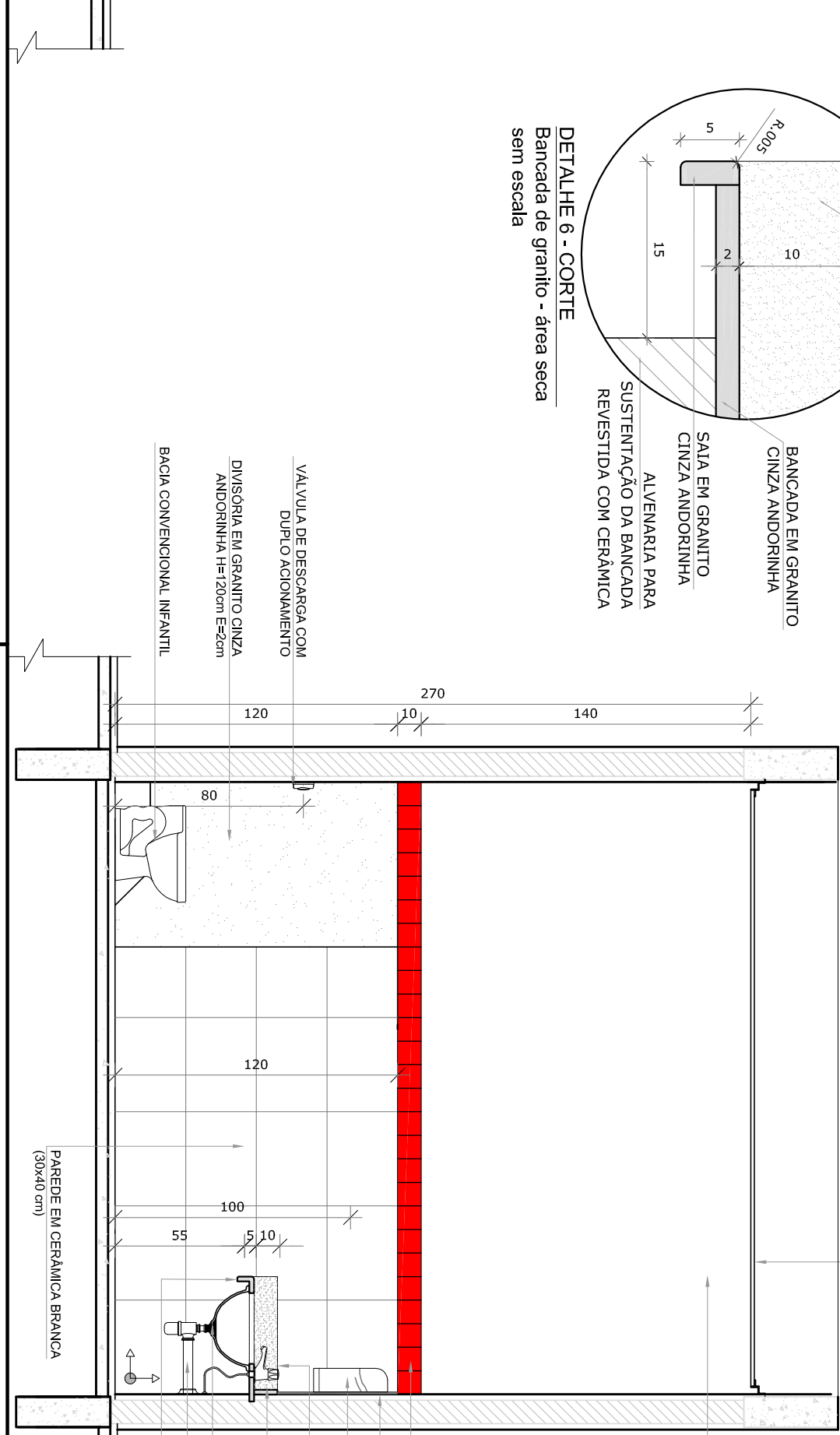
DETALHE 5 - CORTE
Bancada de granito
Escala: 1/10



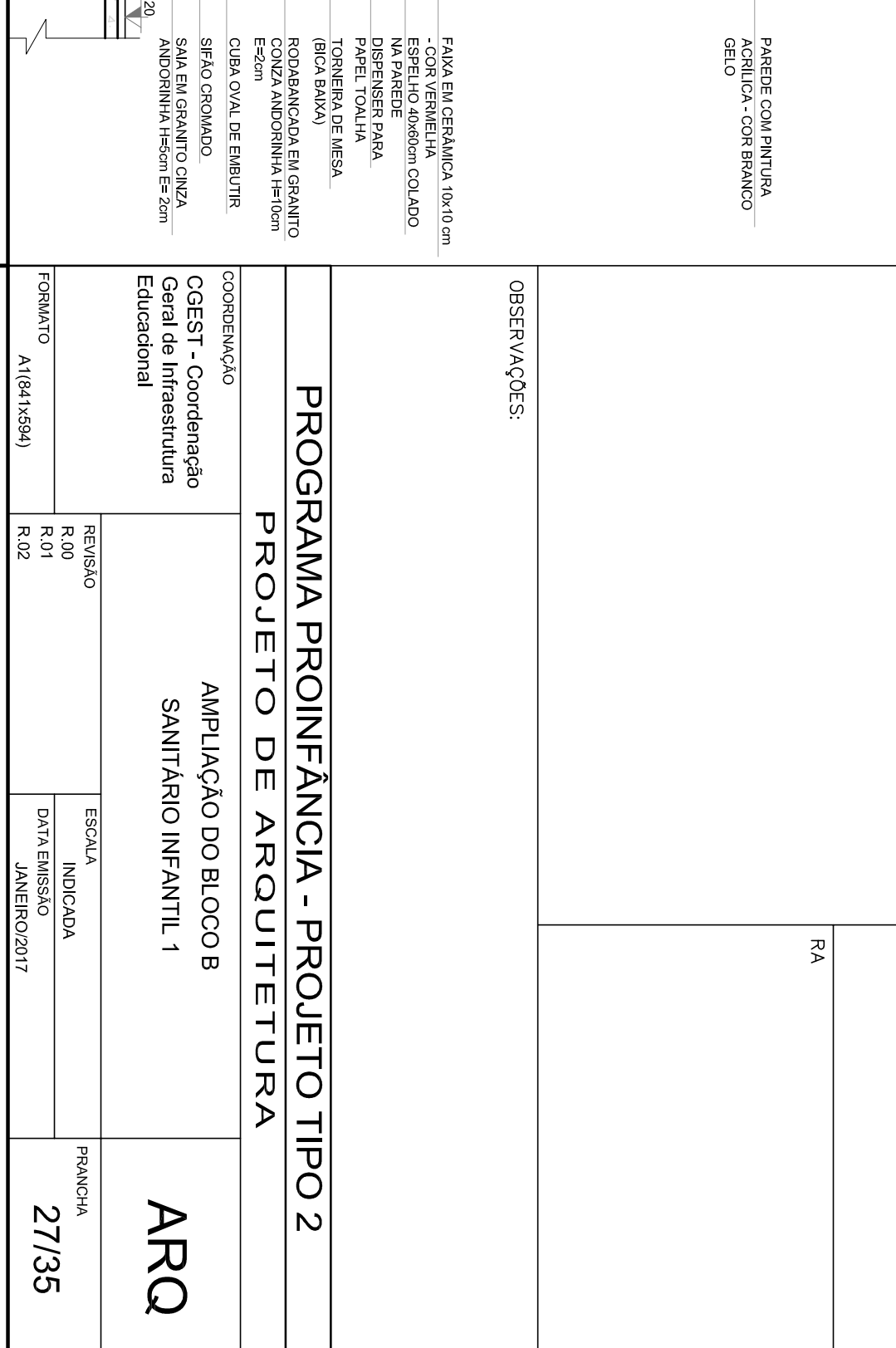
VISTA 1



DETALHE 6 - CORTE
Bancada de granito - área seca
sem escala

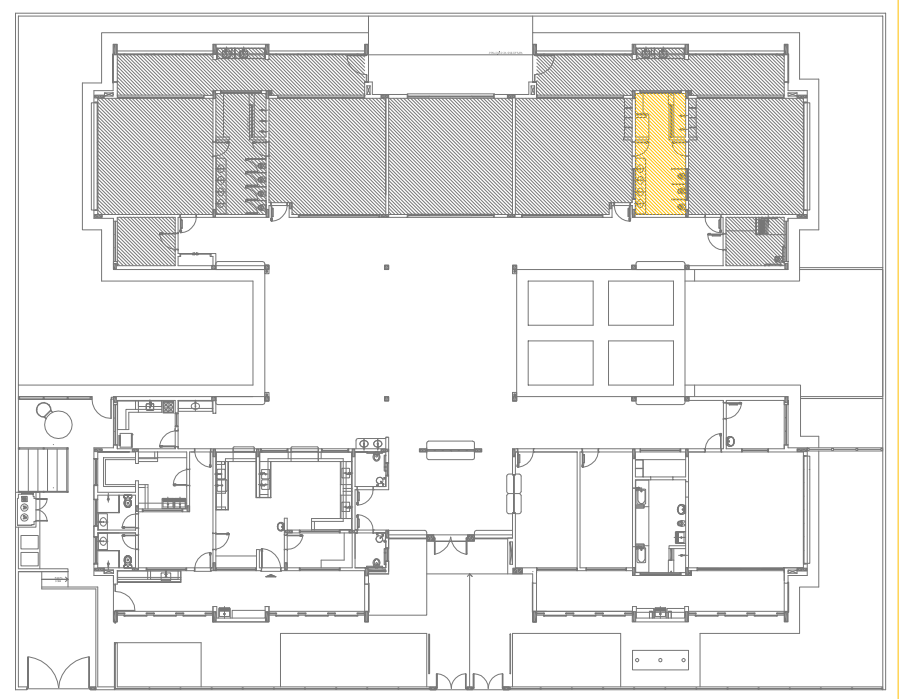


DETALHE 7 - CORTE
Bancada de granito
Escala: 1/10



DETALHE 8 - CORTE
Bancada de granito
Escala: 1/10

CROQUI DE REFERÊNCIA



NOTAS


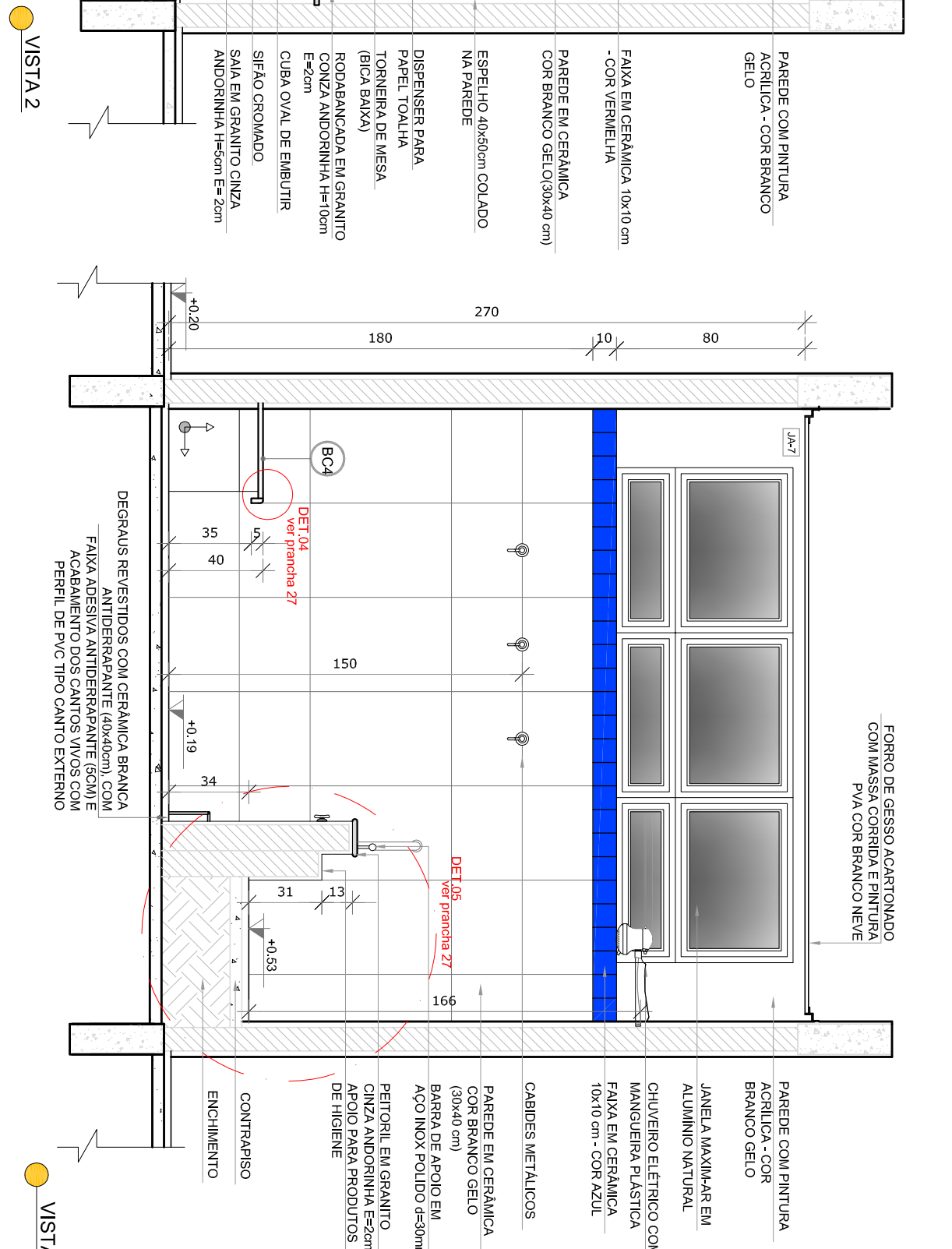
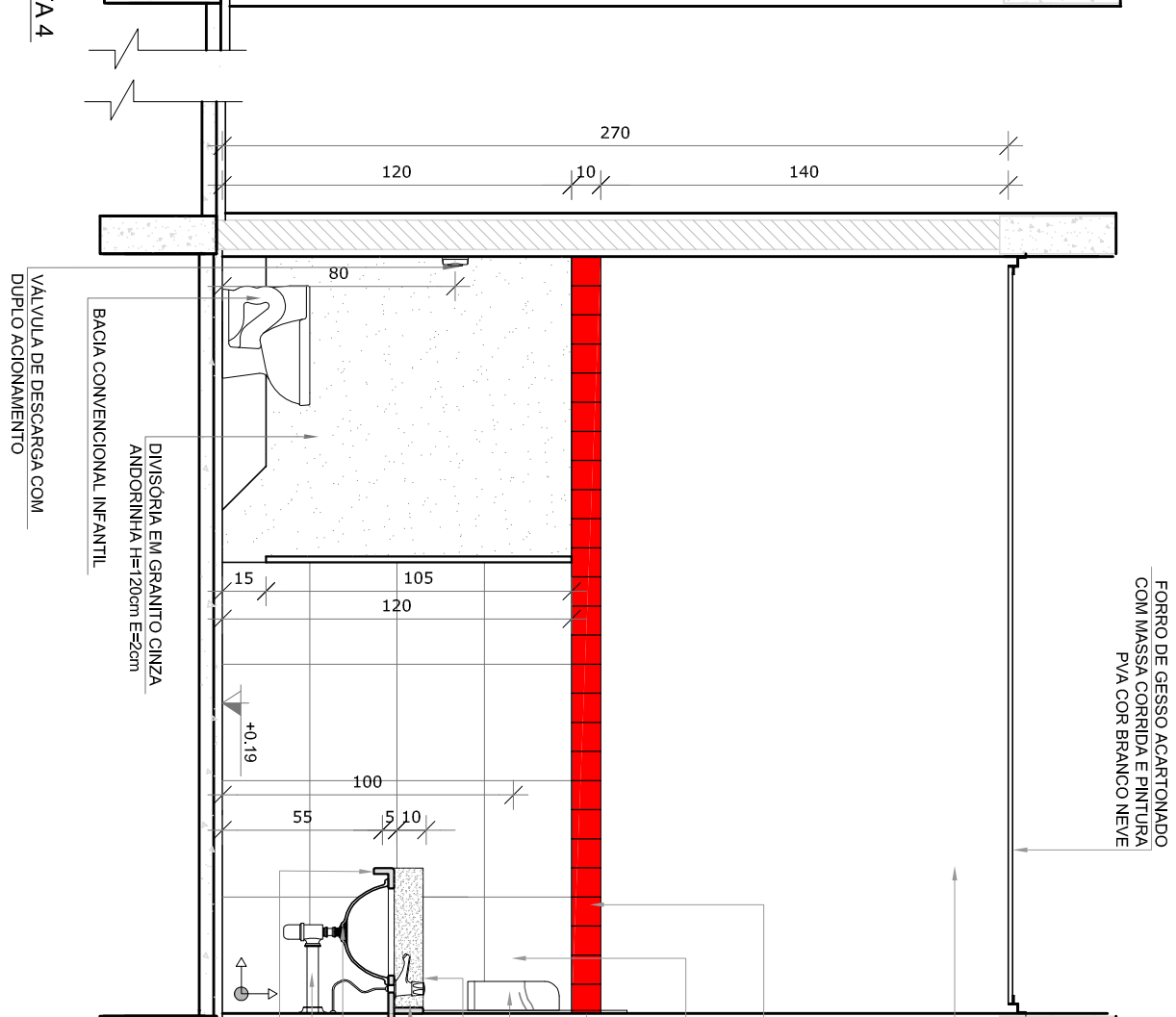

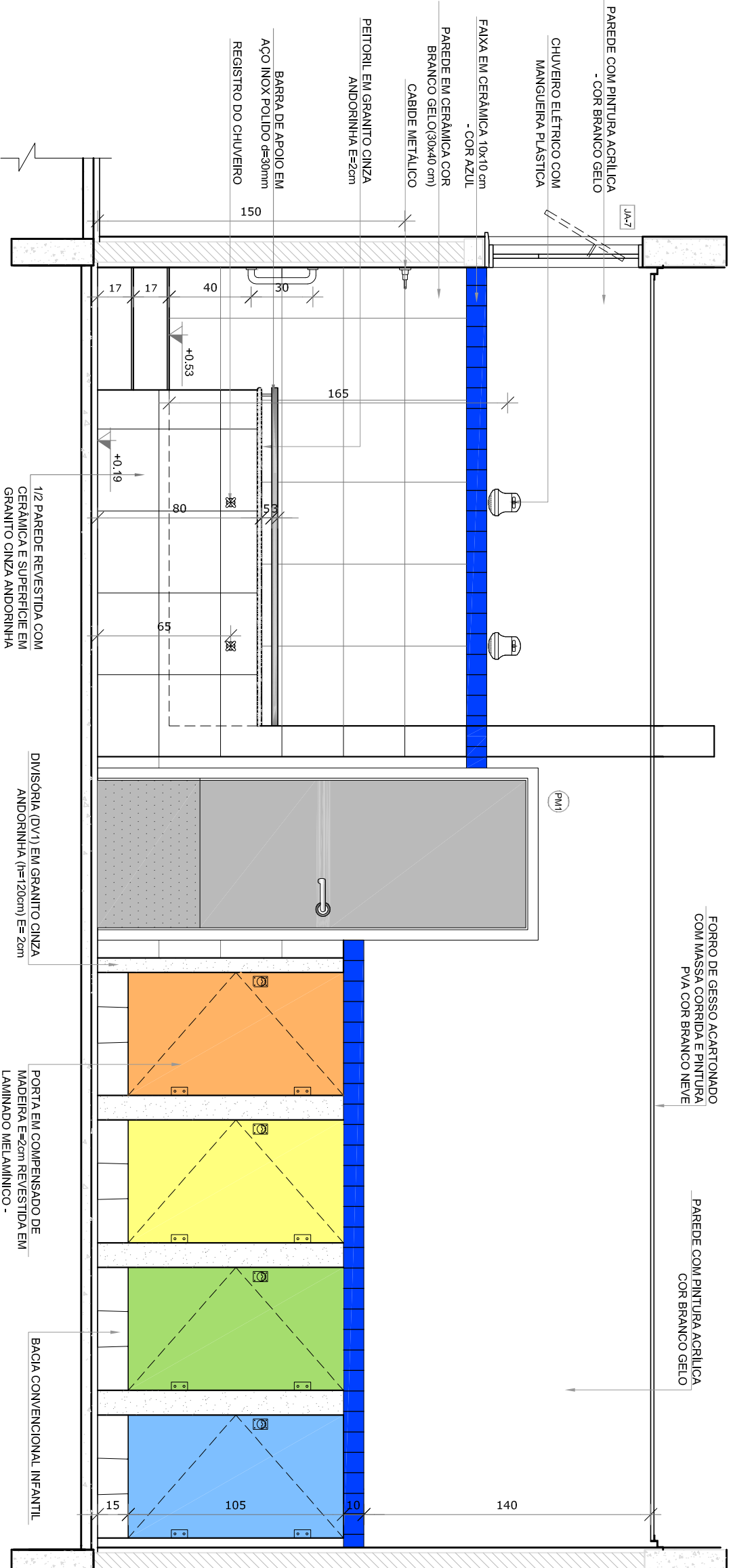
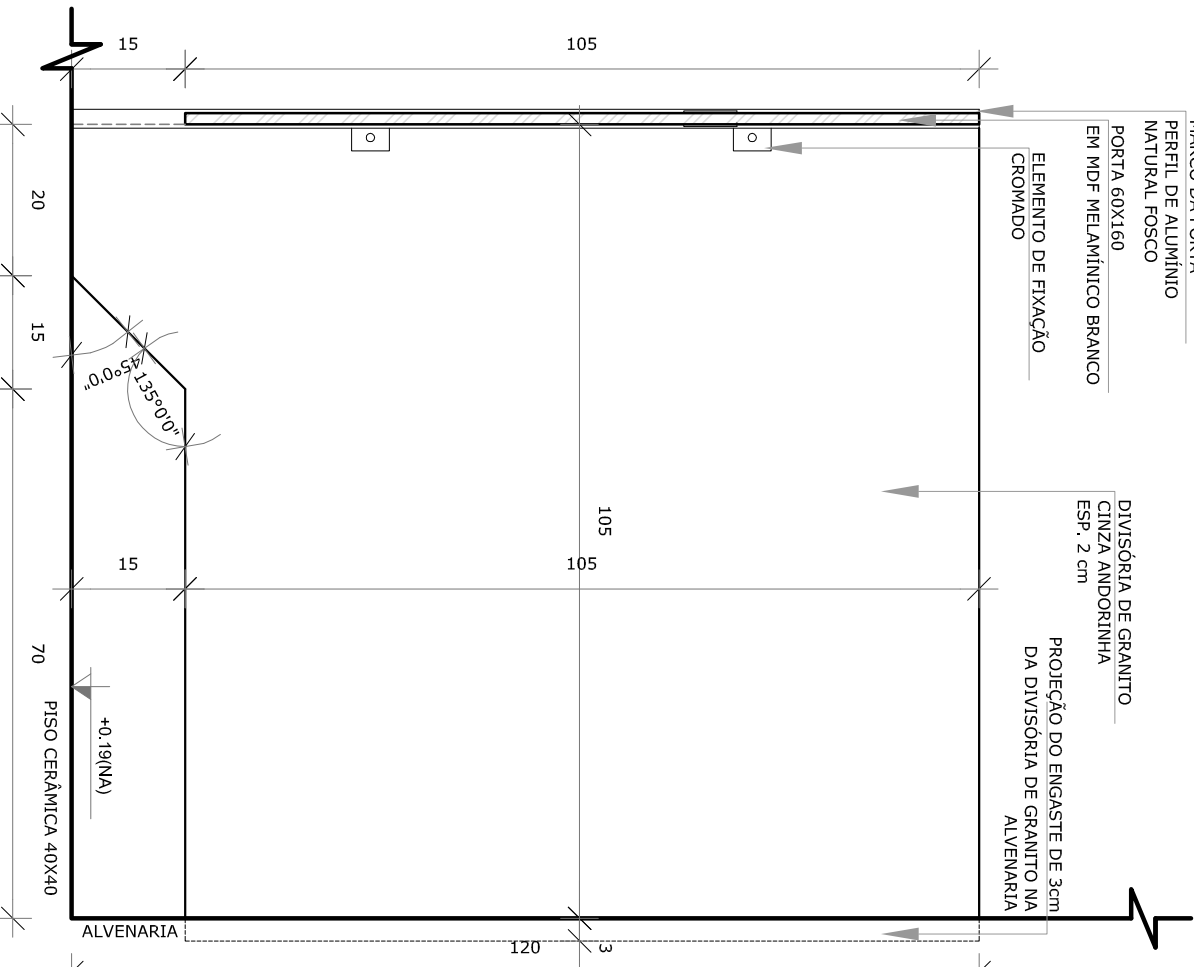
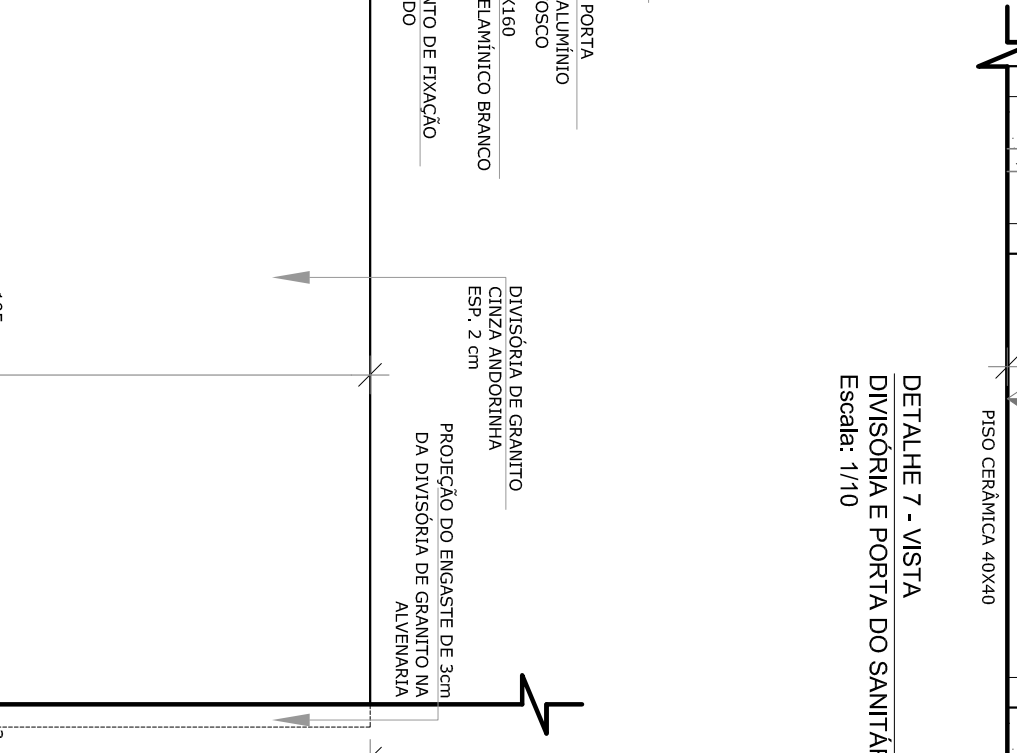
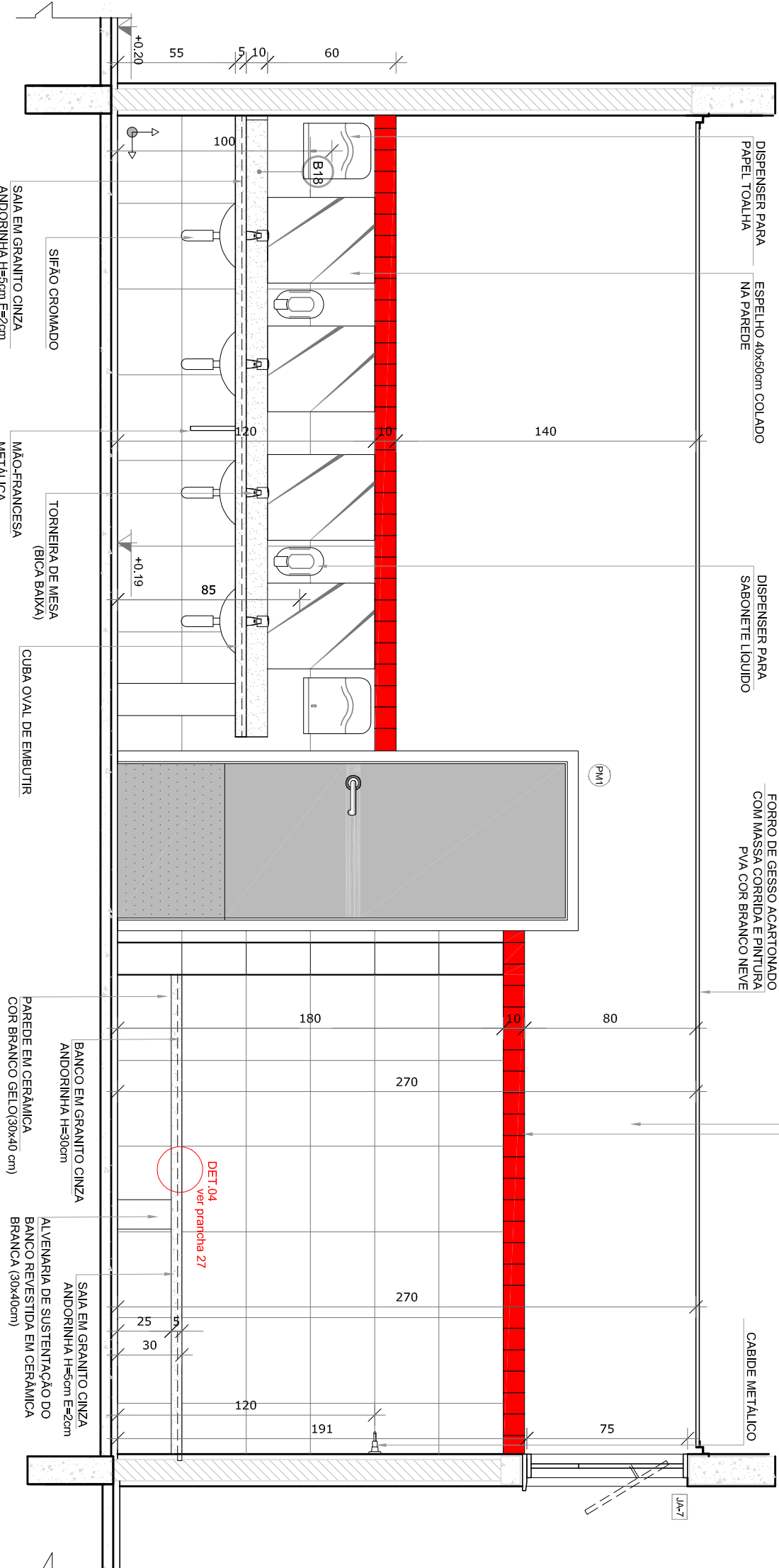
- MEDIDAS EM METROS.
- VERIFICAR POSIÇÃO EXATA DOS PILARES NO PROJETO ESTRUTURAL.
- VERIFICAR DETALHES CONSTRUTIVOS FERNENTES NAS FRANQUIAS DE DETALHAMENTO.
- INFORMAÇÃO CONTIDA NOS DESENHOS.
- ALTERAÇÕES NESTE PROJETO SOMENTE COM AUTORIZAÇÃO EXPRESSA DO FNDE

REFERÊNCIAS:

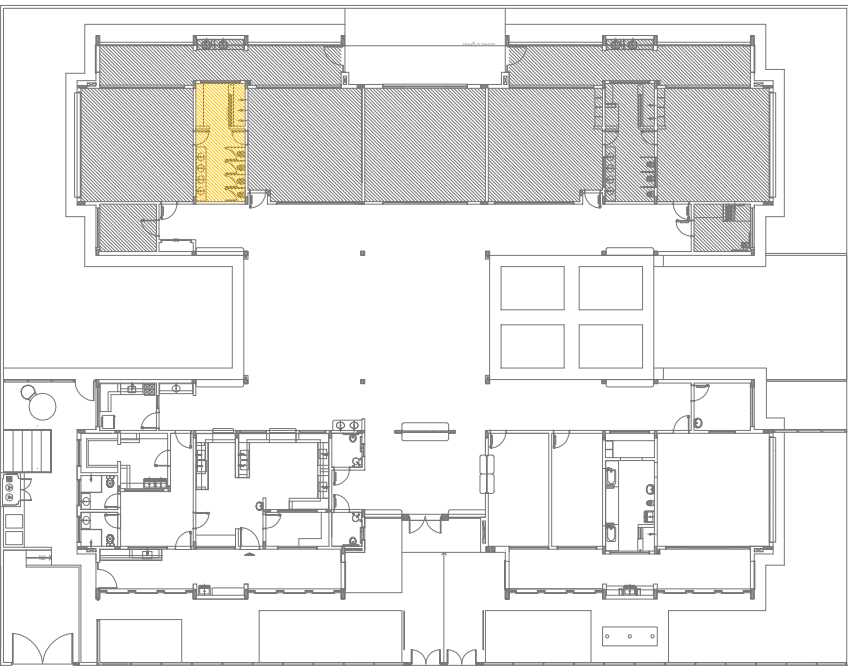
- PLANILHA DE QUANTITATIVOS
- MEMORIAL DESCRITIVO E ESPECIFICAÇÕES TÉCNICAS

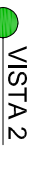
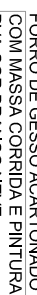
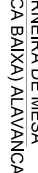

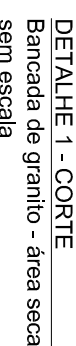
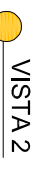
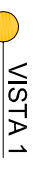
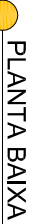
LEGENDA:			
	INDICAÇÃO NÍVEL PLANTA CORTE		INDICAÇÃO DE VISTAS
	INDICAÇÃO DE CORTES		ESPECIFICAÇÕES DE MATERIAIS
	INDICAÇÃO DE FACHOS		INDICAÇÃO DE EIXOS
	INDICAÇÃO DE PORTAS E JANELAS		INDICAÇÃO DE ELEMENTOS (BANDEIRAS, PORTA-RETRATOS E ETC.)

02	JANEIRO 2017	Atualização a NBR 9050 2015
01	AGOSTO 2016	Atualização a NBR 9050 2015
Nº	DATA	DESCRIÇÃO
CONTROLE DE REVISÕES		
PROPRIETÁRIO: :		
ENDEREÇO:		
MUNICÍPIO – UF:		
PROPRIETÁRIO		
RESP. TÉCNICO	CREA	
AUTOR DO PROJETO		
DIFEO	CREA	
OBSERVAÇÕES:		
PROGRAMA PROINFÂNCIA - PROJETO TIPO 2		
PROJETO DE ARQUITETURA		
CONCEPÇÃO		
GEST - Coordenação		
Geral de Infraestrutura		
Educacional		
AMPLIAÇÃO DO BLOCO B		
SANTÁRIO INFANTIL 1		
ARQ		
PROJETO	REVISÃO	PRONÓIA
ARQ (1984-1984)	R.01	27/35
ARQ (1984-1984)	R.02	27/35




CROQUI DE REFERÊNCIA





.....

DICACÃO DE PORTAS E JANELAS

DESCRIÇÃO

PROJETO PADRAO - FNDE

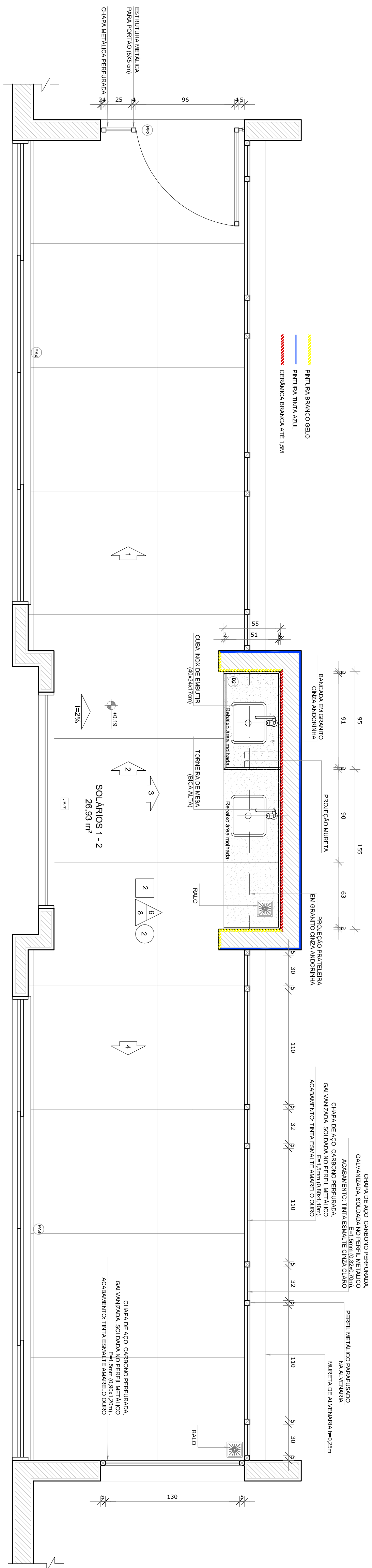
CREA

RAPROGRAMA PROINFANCIA - PROJETO TIPO 2

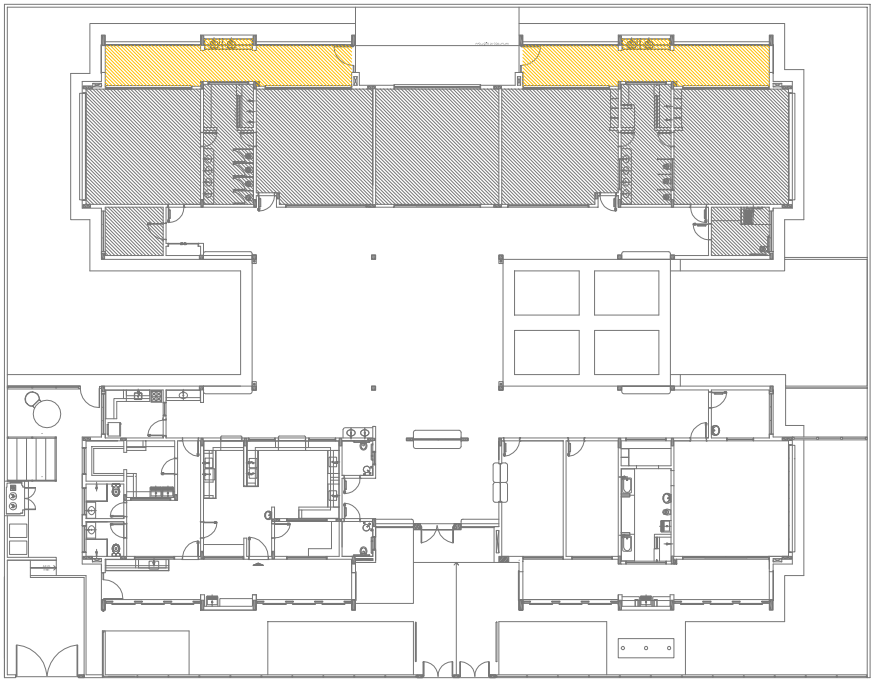
PCD INFANTIL E ALMOXARIFADO

R.01DATA EMISSÃO29/35


1 SOLÁRIOS
ESCALA 1/25



CROQUI DE REFERÊNCIA



CONTROLE DE REVISÕES		
Nº	DATA	DESCRIÇÃO
02	JANEIRO/2017	Adequamento a NBR 9501/2015; Alteração: quadro de áreas, sanifícios íntimos 1 e 2, altura da padibanda, mobiliário e equipamento, altura do corrimão das escadas, cor dos pisos nos sanitários e altura do painel de controle das portas sanitárias, cor dos pontos de iluminação, cor dos pontos de sinalização, cor das portas sanitárias, cor das portas dos sanitários, cor das portas das padibandas, cor das portas das banheiras, cor das portas das portas de acesso da padibanda
01	AGOSTO/2016	Alteração parâmetros - shaft para tubulação hidráulica e deplachamento, alteração da altura da padibanda.

		Ministério da Educação
<p align="center">PROJETO PADRÃO - FNEDE</p>		
PROPRIETÁRIO: _____		
ENDEREÇO: _____		
MUNICÍPIO – UF: _____		

PROPRIETÁRIO _____		
RESP. TÉCNICO _____		
CREA _____		

AUTOR DO PROJETO _____		
CAU _____		

<p> 5. CONCLUSIONS 6. REFERENCES 7. APPENDICES 8. FIGURES 9. TABLES 10. NOTES 11. ACKNOWLEDGMENTS 12. FOOTNOTES 13. BIBLIOGRAPHY 14. INDEX 15. CONTENTS 16. PREFACE 17. INTRODUCTION 18. CHAPTER 1 19. CHAPTER 2 20. CHAPTER 3 21. CHAPTER 4 22. CHAPTER 5 23. CHAPTER 6 24. CHAPTER 7 25. CHAPTER 8 26. CHAPTER 9 27. CHAPTER 10 28. CHAPTER 11 29. CHAPTER 12 30. CHAPTER 13 31. CHAPTER 14 32. CHAPTER 15 33. CHAPTER 16 34. CHAPTER 17 35. CHAPTER 18 36. CHAPTER 19 37. CHAPTER 20 38. CHAPTER 21 39. CHAPTER 22 40. CHAPTER 23 41. CHAPTER 24 42. CHAPTER 25 43. CHAPTER 26 44. CHAPTER 27 45. CHAPTER 28 46. CHAPTER 29 47. CHAPTER 30 48. CHAPTER 31 49. CHAPTER 32 50. CHAPTER 33 51. CHAPTER 34 52. CHAPTER 35 53. CHAPTER 36 54. CHAPTER 37 55. CHAPTER 38 56. CHAPTER 39 57. CHAPTER 40 58. CHAPTER 41 59. CHAPTER 42 60. CHAPTER 43 61. CHAPTER 44 62. CHAPTER 45 63. CHAPTER 46 64. CHAPTER 47 65. CHAPTER 48 66. CHAPTER 49 67. CHAPTER 50 68. CHAPTER 51 69. CHAPTER 52 70. CHAPTER 53 71. CHAPTER 54 72. CHAPTER 55 73. CHAPTER 56 74. CHAPTER 57 75. CHAPTER 58 76. CHAPTER 59 77. CHAPTER 60 78. CHAPTER 61 79. CHAPTER 62 80. CHAPTER 63 81. CHAPTER 64 82. CHAPTER 65 83. CHAPTER 66 84. CHAPTER 67 85. CHAPTER 68 86. CHAPTER 69 87. CHAPTER 70 88. CHAPTER 71 89. CHAPTER 72 90. CHAPTER 73 91. CHAPTER 74 92. CHAPTER 75 93. CHAPTER 76 94. CHAPTER 77 95. CHAPTER 78 96. CHAPTER 79 97. CHAPTER 80 98. CHAPTER 81 99. CHAPTER 82 100. CHAPTER 83 101. CHAPTER 84 102. CHAPTER 85 103. CHAPTER 86 104. CHAPTER 87 105. CHAPTER 88 106. CHAPTER 89 107. CHAPTER 90 108. CHAPTER 91 109. CHAPTER 92 110. CHAPTER 93 111. CHAPTER 94 112. CHAPTER 95 113. CHAPTER 96 114. CHAPTER 97 115. CHAPTER 98 116. CHAPTER 99 117. CHAPTER 100 118. CHAPTER 101 119. CHAPTER 102 120. CHAPTER 103 121. CHAPTER 104 122. CHAPTER 105 123. CHAPTER 106 124. CHAPTER 107 125. CHAPTER 108 126. CHAPTER 109 127. CHAPTER 110 128. CHAPTER 111 129. CHAPTER 112 130. CHAPTER 113 131. CHAPTER 114 132. CHAPTER 115 133. CHAPTER 116 134. CHAPTER 117 135. CHAPTER 118 136. CHAPTER 119 137. CHAPTER 120 138. CHAPTER 121 139. CHAPTER 122 140. CHAPTER 123 141. CHAPTER 124 142. CHAPTER 125 143. CHAPTER 126 144. CHAPTER 127 145. CHAPTER 128 146. CHAPTER 129 147. CHAPTER 130 148. CHAPTER 131 149. CHAPTER 132 150. CHAPTER 133 151. CHAPTER 134 152. CHAPTER 135 153. CHAPTER 136 154. CHAPTER 137 155. CHAPTER 138 156. CHAPTER 139 157. CHAPTER 140 158. CHAPTER 141 159. CHAPTER 142 160. CHAPTER 143 161. CHAPTER 144 162. CHAPTER 145 163. CHAPTER 146 164. CHAPTER 147 165. CHAPTER 148 166. CHAPTER 149 167. CHAPTER 150 168. CHAPTER 151 169. CHAPTER 152 170. CHAPTER 153 171. CHAPTER 154 172. CHAPTER 155 173. CHAPTER 156 174. CHAPTER 157 175. CHAPTER 158 176. CHAPTER 159 177. CHAPTER 160 178. CHAPTER 161 179. CHAPTER 162 180. CHAPTER 163 181. CHAPTER 164 182. CHAPTER 165 183. CHAPTER 166 184. CHAPTER 167 185. CHAPTER 168 186. CHAPTER 169 187. CHAPTER 170 188. CHAPTER 171 189. CHAPTER 172 190. CHAPTER 173 191. CHAPTER 174 192. CHAPTER 175 193. CHAPTER 176 194. CHAPTER 177 195. CHAPTER 178 196. CHAPTER 179 197. CHAPTER 180 198. CHAPTER 181 199. CHAPTER 182 200. CHAPTER 183 201. CHAPTER 184 202. CHAPTER 185 203. CHAPTER 186 204. CHAPTER 187 205. CHAPTER 188 206. CHAPTER 189 207. CHAPTER 190 208. CHAPTER 191 209. CHAPTER 192 210. CHAPTER 193 211. CHAPTER 194 212. CHAPTER 195 213. CHAPTER 196 214. CHAPTER 197 215. CHAPTER 198 216. CHAPTER 199 217. CHAPTER 200 218. CHAPTER 201 219. CHAPTER 202 220. CHAPTER 203 </p>
--









COORDENAÇÃO			
COEST - Coordenação Geral de Infraestrutura Educacional			
PROGRAMA PROINFÂNCIA - PROJETO TIPO 2			
PROJETO DE ARQUITETURA			
AMPLIAÇÃO DO BLOCO B			
SOLARIOS			
PROJETO R.00 R.01 R.02		ESCALA 1/25 DATA EMISSÃO JANEIRO/2017	PRÁTICA 30/35
ARQ			

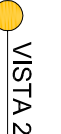
NOTAS

- MEDIDAS E ANEIOS EM METROS.
- VERIFICAR POSIÇÃO EXATA DOS PILARES DO PROJETO ESTRUTURAL.
- VERIFICAR DETALHES CONSTRUTIVOS PERTINENTES NAS FUNDIÇÕES DE DETALHAMENTO.
- EM CASO DE CONFLITO DE INFORMAÇÕES ENTRE O PROJETO GRÁFICO E O MEMORIAL DESCRITIVO, PREVALECE O PROJETO GRÁFICO.
- ALTERAÇÕES NESTE PROJETO SOMENTE COM AUTORIZAÇÃO EXPRESSA DO INDE

REFERÊNCIAS:

- PLANTILHA DE QUANTITATIVOS.
- MEMORIAL DESCRITIVO E ESPECIFICAÇÕES TÉCNICAS

LEGENDA:	
	INDICAÇÃO NÍVEL PLANTA E CORTE
	INDICAÇÃO DE CORTES
	INDICAÇÃO DE FACHOS
	INDICAÇÃO DE PORTAS E JANELAS
	INDICAÇÃO DE VISTAS
	ESPECIFICAÇÕES DE MATERIAS
	INDICAÇÃO DE EIXOS
	INDICAÇÃO DE ELEMENTOS (BANDEIRAS, PRATELEIROS E ETC.)

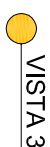

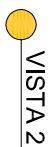


- MÉDIAS E NÍVEIS ENEMÉTRICOS.
- MÉTODOS DE PLANEJAMENTO ESTRUTURAL.
- VERIFICAÇÃO DE ALTERNATIVAS CONSTRUTIVAS PERTINENTES NAS PRÁTICAS DE DETALHAMENTO.
- EM CASO DE CONFLITO DE INFORMAÇÕES ENTRE O PROJETO ORÇAMENTAL E ORÇAMENTAL DESCRITO, PREVENCÃO DE INFORMAÇÃO CONTRA O PROJETO E OS DESPESAS.
- ALTERAÇÕES NESTE PROJETO SOMENTE COM AUTORIZAÇÃO EXPRESSA DO PNDE

REFERÊNCIAS:

CONTROLE DE REVISÕES:

AUIOR DU PR

[illegible][illegible]

CONTROLE DE REVISÕES

FNDE Fundo Nacional
de Desenvolvimento
da Educação

Ministério da
Educação

PROJETO PADRÃO - FNDE

PROPRIETARIO: :
ENDEREÇO:
MUNICÍPIO – UF:

PROPRIETÁRIO	
RESP. TÉCNICO	CRBA
AUTOR DO PROJETO	CAU

LFO	CREA

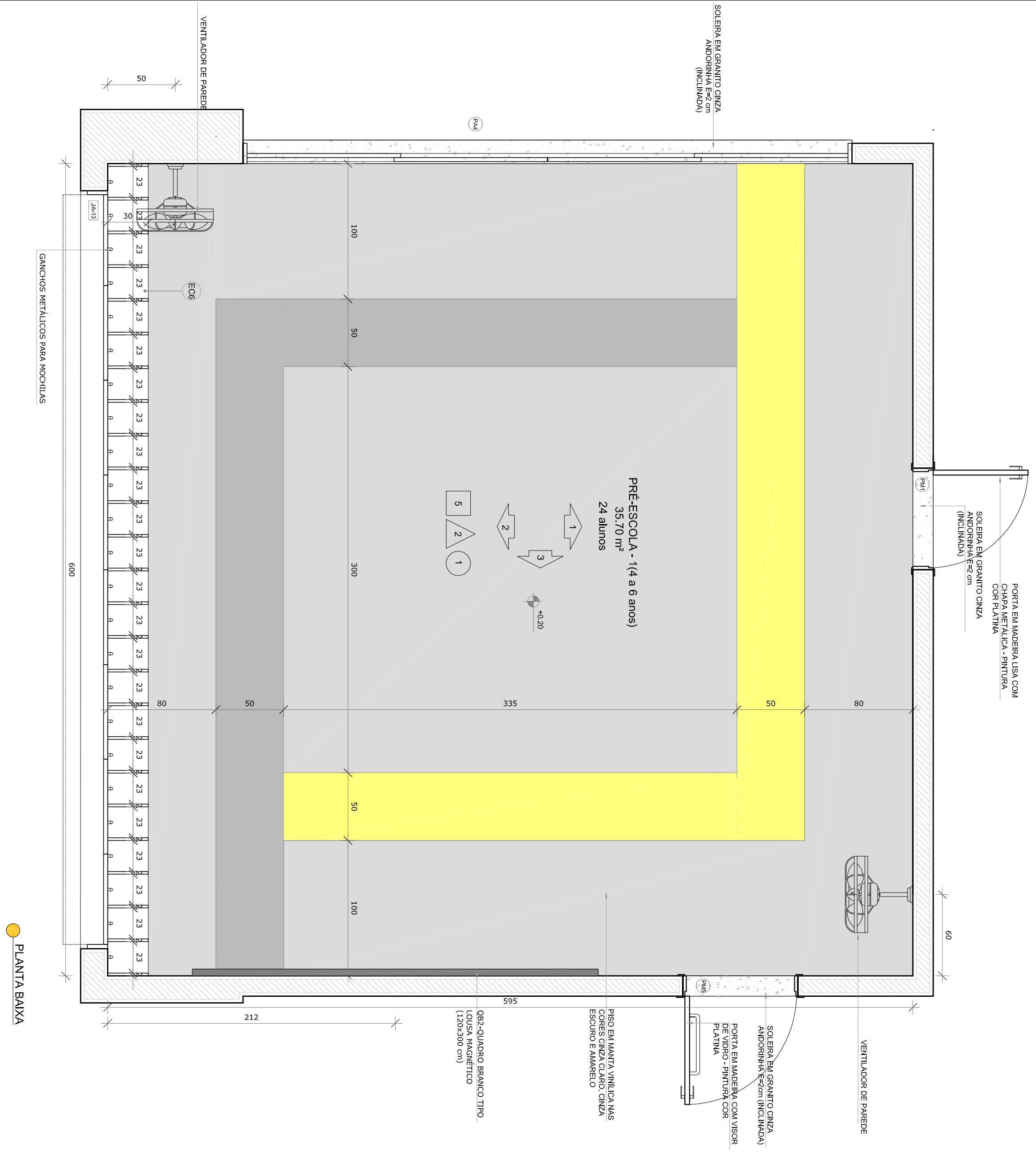
--	--

ORIENTAÇÃO		PROGRAMA PROINFÂNCIA - PROJETO TIPO 2
GEST - Coordenação geral de infraestrutura educacional		
INSTRUMENTO	AMPLIAÇÃO DO BLOCO B	PROJETO DE ARQUITETURA
AMPLIAÇÃO	CRECHE 3	
REVISÃO	ESCALA	PRONCHIA
R.00	1/25	
R.01	DATA EMISSÃO	
R.02	JAN/EIRO/2017	3

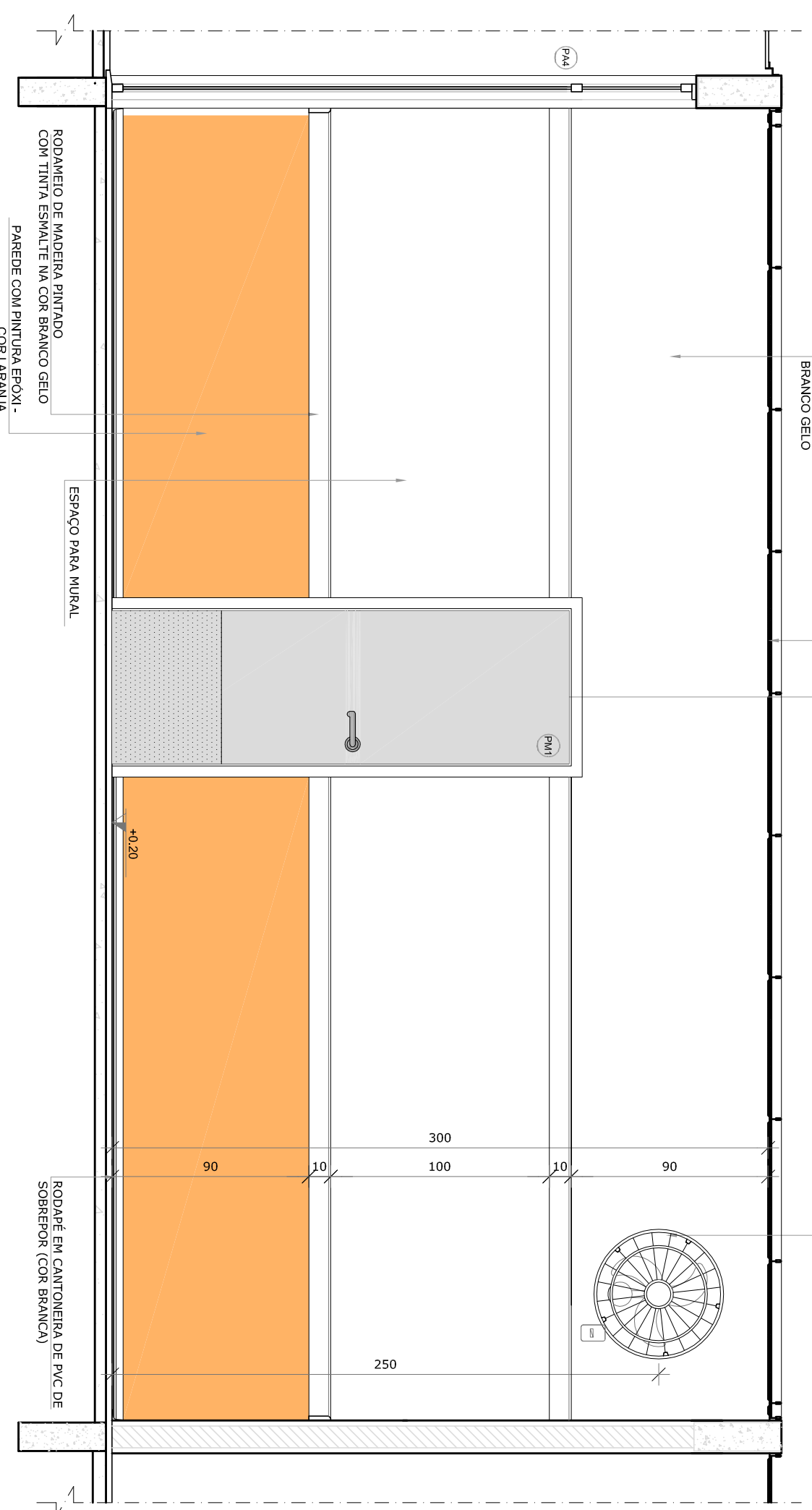
1

PRÉ-ESCOLA 1

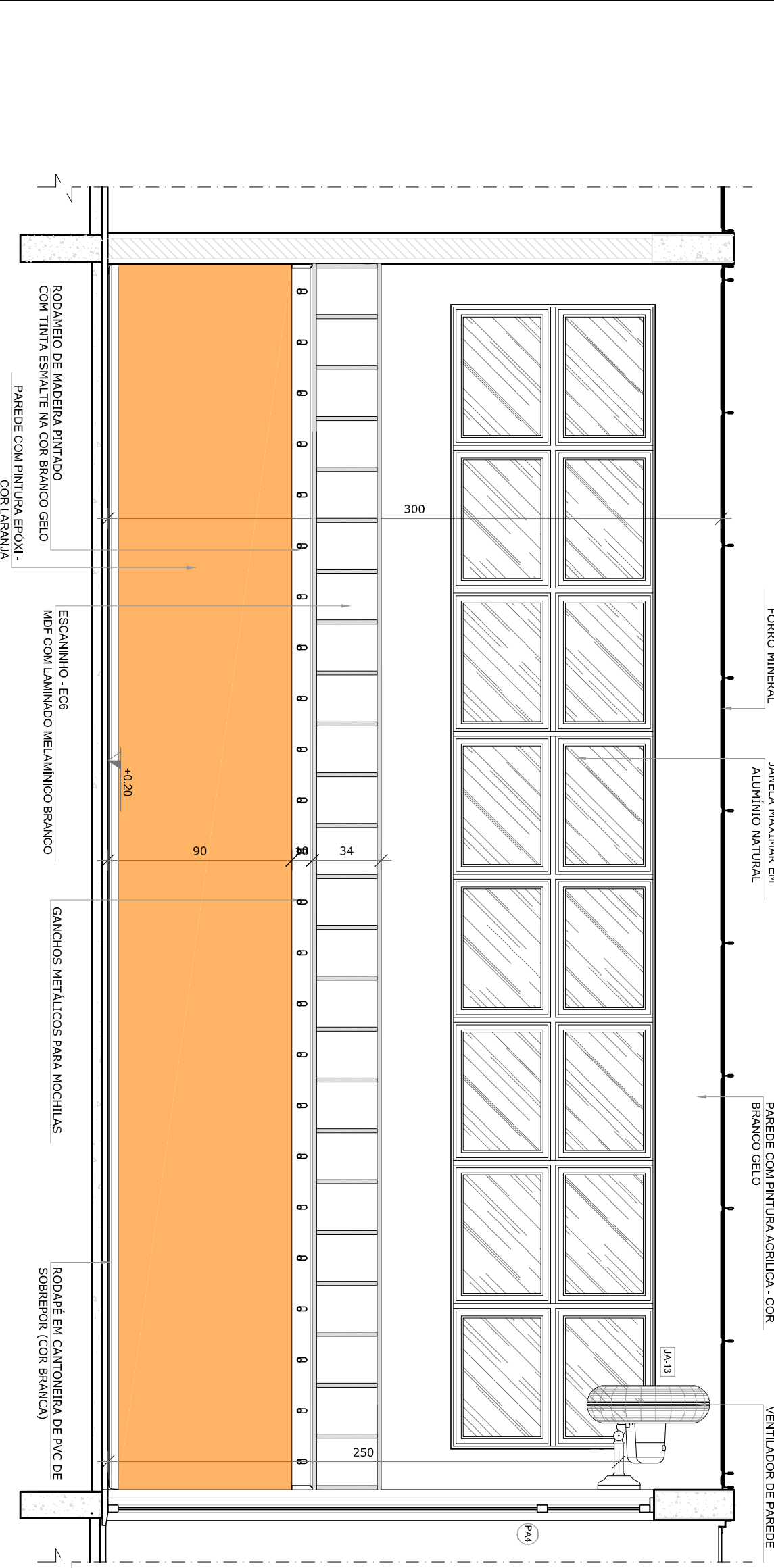
ESCALA 1/25



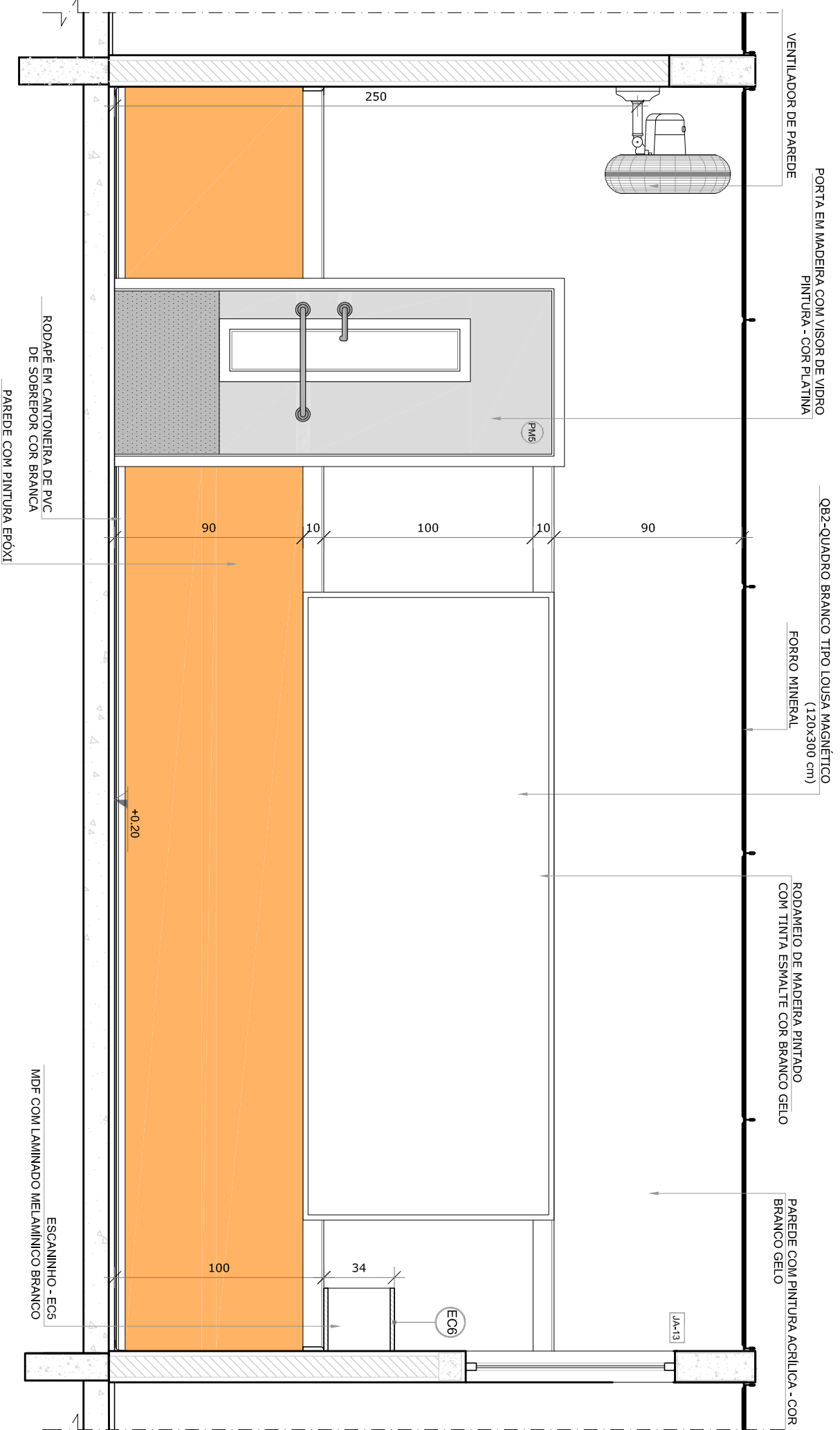
● PLANTA BAIXA



● VISTA 1



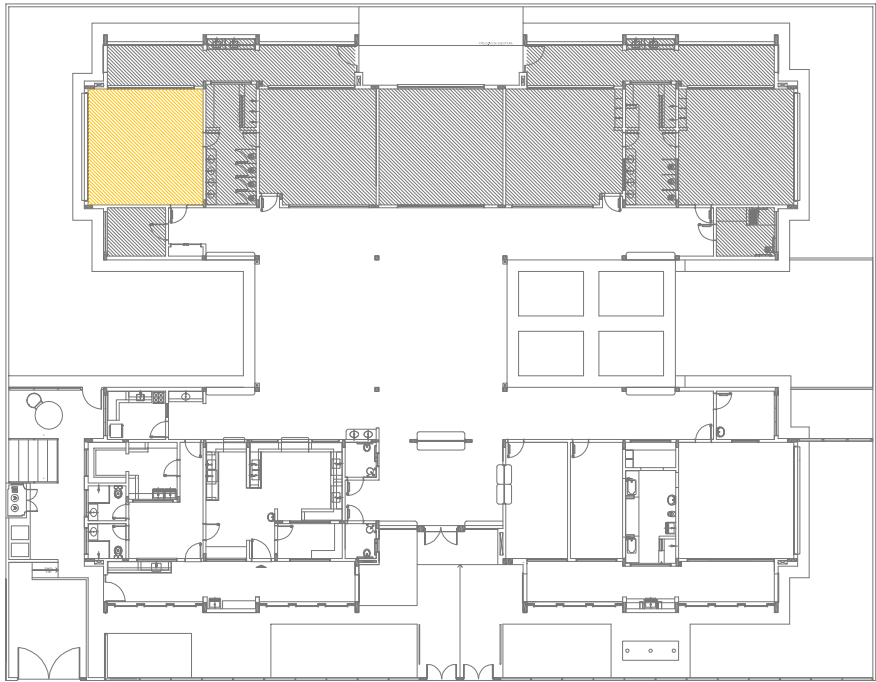
● VISTA 2



● VISTA 3

NOTAS			
- MEDIDAS E NÍVEIS EM METROS.			
- VERIFICAR POSIÇÃO EXATA DOS PILARES NO PROJETO ESTRUTURAL DE INSTALAMENTO.			
- EM CASO DE CONFLITO DE INFORMAÇÕES ENTRE O PROJETO GRAFICO E O MEMORIAL DESCRITIVO, PREVALECE A INFORMAÇÃO CONTIDA NOS DESENHOS.			
- ALTERAÇÕES NESTE PROJETO SOMENTE COM AUTORIZAÇÃO EXPRESSA DO FNDE			
REFERÊNCIAS:			
- PLANTA DE QUANTITATIVOS			
- MEMORIAL DESCRITIVO E ESPECIFICAÇÕES TÉCNICAS			
LEGENDA:			
	INDICAÇÃO NÍVEIS PLANTA E CORTE		INDICAÇÃO DE CORTES
	INDICAÇÃO DE FACHADAS		INDICAÇÃO DE EIXOS
	INDICAÇÃO DE PORTAS E JANELAS		INDICAÇÃO DE ELEMENTOS BANCADAS, PRATELEIRAS E ETC.

CROQUI DE REFERÊNCIA

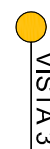
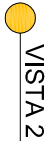
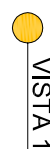


02	JANEIRO 2017	Atualização a NBR 9050/2015
01	AGOSTO/2016	Atualização dos detalhes de instalação, altura da esquadria nos sanitários, cor das paredes dos sanitários e altura da porta PA4. Atualização das duchas higiênicas e esquadrias pré-escola. Retificação da chapa de aço abaixo da pia-lavatório.
Nº	DATA	DESCRIÇÃO
CONTROLE DE REVISÕES		

PROJETO PADRÃO - FNDE

PROPRIETÁRIO:	
ENDEREÇO:	
MUNICÍPIO – UF:	
PROPRIETÁRIO	
RESP. TÉCNICO	CREA
AUTOR DO PROJETO	CAU
DI-FIO	CREA
RA	

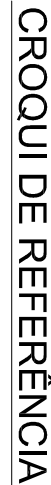
PROGRAMA PROINFÂNCIA - PROJETO TIPO 2			
PROJETO DE ARQUITETURA			
CATEGORIA		AMPLIAÇÃO DO BLOCO B	
OGEST - Condensação		SALA PRÉ-ESCOLA 1	
Educacional		ARQ	
FORMATO		PRONCIA	
A104(4.954)		33/35	
REVISÃO		ESCALA	
R.00		1/25	
R.01		DATA EMISSÃO	
R.02		JANEIRO/2017	




- VERIFICAR E NÍVELS AMETROS.
- VERIFICAR POSIÇÃO EXATA DOS PLACAS NO PROJETO ESTRUTURAL.
- VERIFICAR A POSIÇÃO EXATA DAS BARRAS DE ARMAMENTO.
- REVISAR O CONTEÚDO DE INFORMAÇÕES ENTRE O PROJETO GERAL E O MEMORIAL DESCRITIVO, PREVALEREA A INFORMAÇÃO CONTIDA NOS DESENHOS.
- ALTERAÇÕES NESTE PROJETO SOMENTE COM AUTORIZAÇÃO EXPRESSA DO PDE.

REFERÊNCIAS:

- PLANILHA DE QUANTITATIVOS.
- MEMORIAL DESCRITIVO E ESPECIFICAÇÕES TÉCNICAS

[illegible]

		Ministério da Educação
PROJETO PADRÃO - FND E		
PROPRIETÁRIO: _____		
ENDEREÇO: _____		
MUNICÍPIO – UF: _____		
PROPRIETÁRIO _____		
RESP. TÉCNICO _____		CREA _____
AUTOR DO PROJETO _____		CAU _____
DUFO _____		CREA _____
RA _____		_____

OBSERVAÇÕES:			
PROGRAMA PROINFÂNCIA - PROJETO TIPO 2			
PROJETO DE ARQUITETURA			
COORDENAÇÃO COEST - Coordenação Geral de Infraestrutura Educativa	AMPLIAÇÃO DO BLOCO B SALA PRÉ-ESCOLA 2		PRONCIA ARQ
	INSCRIÇÃO R.00 R.02	ESCALA 1/25 DATA ENTREGA JANUÁRIO/2017	
FORMATO A (10x15cm)			PRONCIA 34/35