



MEMORIAL JUSTIFICATIVO E DESCRITIVO DE ARQUITETURA

PROJETO MODELO ESPAÇO ESPORTIVO COMUNITÁRIO TIPO A E TIPO B PROGRAMA DE ACELERAÇÃO DO CRESCIMENTO (PAC) MINISTÉRIO DO ESPORTE

1 APRESENTAÇÃO

O presente documento tem como finalidade expor sumariamente as diretrizes de concepção do projeto arquitetônico do espaço esportivo comunitário tipo A e tipo B do Programa de Aceleração do Crescimento (PAC) / Ministério do Esporte, ratificando e complementando, ainda, as informações contidas nas pranchas de desenhos do referido projeto, em especial as especificações de materiais.

2 O PROJETO

O Projeto é destinado a atender as necessidades do Programa de Aceleração do Crescimento (PAC)/Ministério do Esporte.

Com uma área total de 3.000,00m², o programa de necessidades foi desenvolvido em uma construção térrea, abrigando os seguintes ambientes:

- Campo de Futebol *Society*;
- Meia Quadra de Basquete;
- *Playground*;
- Pista de Caminhada;
- Jardim;

Os ambientes acima descritos, estão previstos a instalação de rampas de acessibilidade, quando necessário.





Na Arquitetura, por se tratar de um Projeto modelo a ser implantado em todas as unidades federativas do país, baseou-se na utilização de materiais de fácil acesso e que favorecesse também a questão da manutenção e durabilidade. Destaca-se, também, a adoção de linhas retas. Buscou-se, ainda, preservar as áreas verdes (permeáveis) com jardins, utilizando árvores e plantas ornamentais.

3 ESPECIFICAÇÕES BÁSICAS DE MATERIAIS

3.1 Alvenarias

As alvenarias deverão ser em tijolo cerâmico de seis furos, assentados com argamassa de cimento e areia com traço 1:5, com espessura total de 15 cm, salvo indicação diferente. Deverão seguir rigorosamente as dimensões e alinhamentos indicados no Projeto Arquitetônico.

3.2 Pisos

Para o espaço do Campo de Futebol *Society*, foi utilizado grama sintética esportiva para futebol em polietileno, com altura mínima de 42mm.

Para a pista de caminhada, foi utilizado o piso de concreto moldado in loco, feito em obra, acabamento convencional, espessura 6 cm, com acabamento em pintura de piso com tinta epóxi, na cor Laranja *Munsell*, da *Brazilian* Tintas ou similar, aplicação manual, 2 demãos, incluso primer epóxi, e demarcação de faixa com tinta epóxi, e = 5 cm, aplicação manual, na cor Branco Ral, da *Brazilian* Tintas ou similar.

Para o Playground, foi utilizado piso de borracha esportivo, em placas de 50x50cm, espessura 15mm, assentado com argamassa, nas cores vermelho, verde e azul, aplicado sobre contrapiso em argamassa traço 1:4 (cimento e areia), preparo manual, aplicado em áreas secas sobre laje, não aderido, acabamento não reforçado, espessura 6cm.

Para a meia quadra de basquete, foi utilizado o piso modular em polipropileno de alto impacto e resistência, proteção UV. Medidas: (profundidade x largura x altura) (300x300x15mm), na cor azul anil, ALTIPIOSOS ou similar. Demarcação da quadra com tinta à base de PU, e=5cm, na cor branca.





Para o jardim, foi utilizado o plantio de grama esmeralda ou são carlos ou curitibana, em placas. Plantio de arbustos ou cerca viva. Plantio de árvore ornamental com altura de muda menor ou igual a 2,00m e plantio de árvore ornamental com altura de muda maior que 2,00m e menor ou igual a 4,00m.

3.3 Pinturas e revestimentos

Jardineiras com muretas em alvenaria com acabamento em pintura acrílica na cor Terracota Suave - Coral ou similar;

Quadra de futebol *society* com muretas em alvenaria com acabamento em pintura acrílica na cor Cinza Platina - Coral ou similar

3.4 Esquadrias

Porta dupla de abrir, com estrutura de tubo galvanizado com acabamento sintético na cor verde folha - Perfortex ou similar e tela de arame galvanizado fio 12 BWG, e malha quadrada 5x5cm, com acabamento em esmalte sintético fosco na cor verde folha - Perfortex ou similar.

3.5 Alambrado

Estrutura em tubo de aço galvanizado com acabamento em esmalte sintético fosco na cor verde folha - Coral ou similar e tela de arame galvanizado fio 12 BWG, e malha quadrada 5x5cm, com acabamento em esmalte sintético fosco na cor verde folha - Perfortex ou similar.

3.6 Mobiliário Urbano

12 Bancos fixos (0,70x1,50m) de madeira, em Pinus ou Eucalipto tratado, com acabamento em verniz fosco, ref. Modelo M312 da Lúdico Parques ou similar;

16 Cestos de lixo (0,60x0,60m) em madeira, com acabamento em verniz fosco, ref. modelo M313, da Lúdico Parques ou similar;





01 Pergolado de madeira, em Pinus ou Eucalipto tratado, com acabamento em verniz fosco, fixado com concreto sobre solo.

04 Conjuntos de mesas para jogos, de madeira, em Pinus ou Eucalipto tratado, com acabamento em verniz fosco, ref. Modelo M314 da Lúdico Parques ou similar, chumbada no piso. Medidas da mesa 1,00x1,00x0,75m e medidas do banco 0,30x0,30x0,45m;

02 Conjuntos de mesas para *pic-nic*, de madeira, em Pinus ou Eucalipto tratado, com acabamento em verniz fosco, ref. Modelo M315 da Lúdico Parques ou similar, chumbada no piso. Medidas da mesa 1,00x2,00x0,75m e medidas do banco 0,30x2,00x0,45m;

3.7. Playground

02 Paredes de escalada (2,00 x 1,80m) de madeira, em Pinus ou Eucalipto tratado, com acabamento em verniz fosco ref. Modelo M111, da Lúdico Parques ou similar;

01 Gangorra dupla (3,00x2,50m) de madeira, em Pinus ou Eucalipto tratado, com acabamento em verniz fosco, ref. Modelo M128, da Lúdico Parques ou similar;

01 Brinquedo de madeira (4,00x5,00m), em Pinus ou Eucalipto tratado, com acabamento em verniz fosco, contendo: 01 casinha, 01 escorregadeira, 1 escada marinheiro, 02 balanços e 01 rampa de acesso, ref. modelo M220 Casa de Tarzan, da Lúdico Parques ou similar;

01 Balanço de 02 lugares (1,50x3,00m) de madeira, em Pinus ou Eucalipto tratado, com acabamento em verniz fosco, ref. Modelo M117, da Lúdico Parques ou similar;

3.8. Campo de futebol *society*

02 Traves de aço galvanizado de 3" com acabamento em esmalte sintético na cor branco, com tela em rede em fio 4mm 100% nylon com proteção UV. Medidas: (profundidade x largura x altura) (1,50x2,50x5,00m);





3.9 Meia quadra de basquete

01 Tabela com aro de basquete padrão oficial, confeccionada com tubo de aço carbono com diâmetro de 4 polegadas, com acabamento em esmalte sintético na cor branco, chumbada no piso. Altura total de 3,95m.

4 OBSERVAÇÕES

- a) Para quaisquer esclarecimentos deverá ser consultado o autor do Projeto Arquitetônico;
- b) As especificações contidas no presente memorial poderão sofrer alterações; para tanto, os autores do Projeto Arquitetônico deverão ser previamente consultados.

São Luís, 11 de março de 2024

Claudio Roberto de Freitas Santos

Arquiteto e Urbanista

CAU A48004-5 MA

Mateus Bruno Silva do O
MATEUS BRUNO SILVA DO O
ENGENHEIRO CIVIL
RNP: 2118804610





MEMORIAL JUSTIFICATIVO E DESCRITIVO DE INSTALAÇÕES ELÉTRICAS

PROJETO MODELO ESPAÇO ESPORTIVO COMUNITÁRIO TIPO A E TIPO B PROGRAMA DE ACELERAÇÃO DO CRESCIMENTO (PAC) MINISTÉRIO DO ESPORTE

1 APRESENTAÇÃO

O presente documento tem como finalidade expor sumariamente as diretrizes de concepção do projeto de instalações elétricas do espaço esportivo comunitário tipo A e tipo B do Programa de Aceleração do Crescimento (PAC) / Ministério do Esporte, ratificando e complementando, ainda, as informações contidas nas pranchas de desenhos do referido projeto, em especial as especificações de materiais.

2 O PROJETO

O Projeto é destinado a atender as necessidades do Programa de Aceleração do Crescimento (PAC)/Ministério do Esporte.

Com uma área total de 3.000,00m², o programa de necessidades foi desenvolvido em uma construção térrea, abrigando os seguintes ambientes:

- Campo de Futebol *Society*;
- Meia Quadra de Basquete;
- *Playground*;
- Pista de Caminhada;
- Jardim;

Para os ambientes acima descritos, estão previstos postes com 03 ou 06 refletores de LED com 200W de potência, cada um, para uso externo.

No projeto de instalações elétricas, por se tratar de um Projeto modelo a ser implantado em todas as unidades federativas do país, baseou-se pela maior quantidade de nível de tensão no país, sendo o nível de tensão de 220V trifásico e 110V monofásico. Caso





seja necessário alterar o nível de tensão para 380V trifásico e 220V monofásico, deverá ser realizado o dimensionamento dos circuitos na região.

3 ESPECIFICAÇÕES BÁSICAS DE MATERIAIS

3.1 Postes de iluminação

Os postes de iluminação serão basicamente formados por dois modelos, com três refletores de LED de 200W IP67 e seis refletores de LED de 200W IP67. Os postes deverão ser de concreto circular de 200dAn e 10 metros de altura. Nos postes que possuírem três refletores, deverá ser instalado uma cruzeta fixada através de cinta e mão francesa plana, e nos postes que possuírem seis refletores, deverão ser instaladas duas cruzetas fixadas através de cinta e mão francesa plana.

3.2 Refletores

Para os refletores de LED de 100W e IP67 no alambrado, deverão ser instalados através de parafusos e porcas, garantindo que estejam nivelados e bem fixados. Para a conexão com a rede elétrica, deverá possuir uma caixa condutele que servirá como passagem dos condutores.

3.3 Condutores

Deve ser obedecido o dimensionamento dos condutores na seção, tipo de condutor, isolamento e proteção. Os condutores serão de cobre eletrolítico de alta pureza, tensão de isolamento 0,6/1kV, isolados com composto termoplástico de EPR com características de não propagação e auto-extinção do fogo (anti-chama), resistentes à temperaturas máximas de 90°C em serviço contínuo. Devem atender às normas NBR-6880, NBR-6148, NBR-6245 e NBR-6812. Na instalação deve-se tomar cuidado para não danificar o isolamento dos fios durante a enfição e o descascamento para emendas e ligações.

Os eletrodutos deverão ser instalados de modo a não formar cotovelos, pois isto prejudica a passagem dos condutores elétricos. Recomendamos a utilização de curvas ou caixas de passagem.





Todas as emendas serão feitas nas caixas de passagem, de tomadas ou de interruptores e devem ser isoladas com fita isolante classe A. Não serão permitidas, em nenhum caso, emendas dentro dos eletrodutos.

3.4 Aterramento

O sistema de aterramento será constituído por cinco hastes de aterramento e cinco caixas de inspeção de polietileno de 300mm, espaçados a cada 2,50 metros. Os condutores de aterramento de cobre nu de 50mm a 07 fios serão enterrados a 50cm abaixo do nível do solo e fixados em hastes de aterramento de 3/4" e 2,4 metros de alta camada de cobre tipo *Copperweld* com conector grampo.

3.5 Quadro de distribuição

O quadro de distribuição - QDG, constituído de material metálico, instalação embutido, grau de proteção IP66, na qual recebe alimentação do quando de medição e distribui a energia para um ou mais circuitos. A estrutura interna é destinada à instalação de dispositivos de proteções unipolares e tripolares padrão DIN, conforme Norma NBR IEC 60.439-3 e NBR IEC 60.670-1.

O quadro de distribuição a ser utilizado no projeto deve ser de 18 circuitos de embutir, metálico, grau de proteção IP66 conforme definido na lista de materiais e legenda de simbologias. Todos os quadros de disjuntores deverão ser aterrados e providos de barramento específico para as fases, neutro e terra. Os disjuntores utilizados serão monopolares e tripolares, conforme diagramas unifilares e lista de materiais. Deverão atender as exigências da norma NBR 60898 (IEC60 9472), não sendo aceito disjuntores que não atendam a esta norma. Os disjuntores terão tensão de funcionamento compatível com a tensão do circuito e protegerá a fiação. A capacidade de interrupção de corrente de curto - circuito dos disjuntores deve ser conforme definido na lista de materiais estando atrelada ao disjuntor escolhido.

3.6 Quadro de medição

O modelo do quadro de medição deverá ser verificado junto a concessionária local.





4 OBSERVAÇÕES

Para quaisquer esclarecimentos deverá ser consultado o autor do Projeto Arquitetônico;

As especificações contidas no presente memorial poderão sofrer alterações; para tanto, os autores do Projeto Arquitetônico deverão ser previamente consultados.

São Luís, 11 de março de 2024

Joabe Pereira da Silva
Engenheiro Civil e Eletricista
CREA 111414452-5 MA

Mateus Bruno Silva do O
MATEUS BRUNO SILVA DO O
ENGENHEIRO CIVIL
RNP: 2118804610





**MEMORIAL DESCRITIVO E DE CÁLCULO
DE PROJETO DRENAGEM DE PRAÇA DE ESPORTE MODELO-PAC**

RESPONSÁVEL TÉCNICO
ARQ.:LUÍS MAGNO SILVA MORAES

SÃO LUIS (MA)
Fevereiro/2024





1.1 Rede de Drenagem

O projeto de instalação do campo contempla a execução de uma rede de drenagem, tipo “Espinha de Peixe”, dividido em dois quadrantes distintos, com drenos secundários disposto com o ângulo de 45° com os drenos coletores e distantes entre si em 6,0m (seis metros), este procedimento é necessário para melhorar o desempenho do campo de futebol aumentando a segurança e vida útil da grama sintética. Para sua execução é necessário seguir rigorosamente.

A situação proposta no projeto de drenagem com as especificações e a definição do tipo de material foi projetado e calculado a melhor situação que se adapta a um local sem desniveis considerados e com despejos final de forma superficial, caso não seja possível no local escolhido esse tipo de drenagem proposto, o executor local deverá providenciar outro meio de destino das águas coletadas que atenda melhor a drenagem para dispositivos do projeto.

A drenagem consiste na abertura da vala com largura aproximada 20cm, e profundidade de 40cm, após a abertura utilizaremos um lastro de brita ou bica corrida e uma manta geotêxtil para adensamento do tudo.

O tubo utilizado para drenagem da água será de PVC Ø 100mm, flexível corrugado e perfurado para absorção da água drenada, e deve ser executada abaixo colchão drenante. A tubulação será distribuída a partir do meio do campo seguindo para uma canaleta em cada fundo do campo seguindo para a tubulação que desagua nas sarjetas próximas, as canaletas serão em concreto pré-moldado com dimensões especificadas no projeto, e terão a função de coletar a água da rede e transferi-la para a rede pluvial existente no local.


1.2 Características dos Materiais Utilizados

Os tubos de águas pluviais serão de PVC Ø 100mm, flexível corrugado e perfurado, os quais terão a finalidade de conduzir a água pluvial dos dispositivos de drenagem até a rede pluvial existente no local. Os locais, diâmetros, comprimentos e inclinação deverão seguir como previsto no projeto.





Tubos perfurados



Tubo Corrugado Rígido para Drenagem

NBR 15073 - Tubos Corrugados de PVC e de Polietileno para Drenagem Subterrânea Agrícola.



As conexões de águas pluviais serão de PVC branco soldável e série “R” reforçado os quais tem a finalidade de fazer a ligação entre tubos para conduzir a água pluvial até arua, onde será encaminhada para a rede coletora de águas pluviais. Os locais, diâmetrose inclinações deverão seguir como previsto no projeto.

As canaletas seguirão o método construtivo e as dimensões consideradas no projeto drenagem. Será previsto a utilização de grelha de concreto com furos para permitir que o excesso de água decorrente das precipitações possa ser conduzido até o sistema pluvial.

1.3 Critérios de dimensionamento

1.3.1 Precipitação de projeto

Foi adotado o índice pluviométrico de $i=152$ mm/h segundo fonte do clima tempo em <http://bancodedados.cptec.inpe.br/>.

Convertendo o valor para m/h, tem-se que a precipitação de projeto é igual a 0,152m/hora.





1.3.2 Vazão de projeto

A determinação das dimensões do dreno depende da vazão subterrânea que poderá ser determinada pela equação de Darcy.

$$Q = K.A.I$$

K - coeficiente de permeabilidade (m/s);

A - área da seção normal à direção do fluxo (m²);

I - gradiente hidráulico (m/m)

Q- vazão por metro linear (m³/s/m)

Coeficientes de condutividade hidráulica (k)

Tipo de material	granulometria (cm)	K (cm/s)
Sítio 5	7,5 a 10,0	100
Sítio 4	5,0 a 7,5	80
Sítio 3	2,5 a 5,0	40
Sítio 2	2,0 a 2,5	20
Sítio 1	1,0 a 2,0	10
Sítio 0	0,5 a 1,0	5
Área Grossa	0,2 a 0,5	1×10^{-1}
Área Fina	0,005 a 0,04	1×10^{-2}
Siltos	0,005 a 0,005	1×10^{-3}
Argila	menor que 0,005	1×10^{-4}

Tabela IX- 1 – Valor do gradiente hidráulico crítico

Tipo de Solo	Gradiente Hidráulico de Lane	Gradiente Hidráulico de Bligh
Areia muito fina ou siltos	1/25,5	0,055
Areia fina	1/21	0,067
Areia média	1/18	-
Areia grossa	1/15	0,083
Cascalho fino ou areia e cascalho	-	0,11
Cascalho médio	1/10,5	-
Cascalho grosso	1/9	-
Pedregulho, cascalho e areia	-	0,166 to 0,25
Argila	1/6 to 1/9	-





Temos:

$K=15$

$A= 0,20 \times 0,40$

$l= 0,25$

$Q=15 \times (0,20 \times 0,40) \times 0,25$

$Q=0,30 \text{ m}^3/\text{s/m}$

São Luís (MA) 06 de Fevereiro de 2024

Luis Magno Silva Moraes

Arquiteto SINFRA/UFMA

CAU: A188067-5

Mateus Bruno Silva do Ó

MATEUS BRUNO SILVA DO Ó

ENGENHEIRO CIVIL

RNP: 2118804610





MEMORIAL JUSTIFICATIVO E DESCRITIVO DE ENGENHARIA

PROJETO MODELO ESPAÇO ESPORTIVO COMUNITÁRIO TIPO A E TIPO B

PROGRAMA DE ACELERAÇÃO DO CRESCIMENTO (PAC)

MINISTÉRIO DO ESPORTE

1 APRESENTAÇÃO

O presente documento tem como finalidade expor as diretrizes de concepção do projeto do alambrado do campo de futebol pertencente ao espaço esportivo comunitário tipo A e tipo B do Programa de Aceleração do Crescimento (PAC) / Ministério do Esporte, ratificando e complementando, ainda, as informações contidas nas pranchas de desenhos do referido projeto, em especial as especificações de materiais.

2 PROJETO ALAMBRADO

O alambrado para o campo de futebol é estruturado por tubos de aço galvanizado, com diâmetro de 2" nas barras horizontais das extremidades e nos travamentos verticais, os travamentos horizontais intermediários são em tubos de 1 1/4". O fechamento consiste em tela de arame galvanizado, fio 12 BWG e malha quadrada 5 x 5 cm.

Os portões de acesso ao campo são compostos por estrutura externa em tubos galvanizados de 2" e com diagonais em tubos de 1 1/4", fechamento em tela de arame galvanizado, fio 12 BWG e malha quadrada 5 x 5 cm.





A fundação será em estaca do tipo broca com 20 cm de diâmetro e um metro de profundidade, contabilizada a partir da base da viga baldrame. Toda a fundação será travada por uma viga baldrame nas dimensões 15 x 25cm, que também servirá de alicerce para a mureta em alvenaria prevista no projeto arquitetônico. Concreto com fck 30 MPa para as fundações.

O modelo tipo A terá o comprimento total de 29,15 metros atrás do gol e 50,15 metros nas laterais. O modelo do tipo B terá o comprimento de 30,15 metros atrás do gol e 50,15 metros nas laterais.

3 OBSERVAÇÕES

- a) Para quaisquer esclarecimentos a autora do Projeto deverá ser consultada;
- b) As especificações contidas no presente memorial poderão sofrer alterações; para tanto, a autora do Projeto deverá ser previamente consultada.

São Luís, 11 de março de 2024.

Gláucia Adriane de Sousa Sulzbach
Me. Engenheira civil
CREA 1118491602MA

Mateus Bruno Silva do Ó
MATEUS BRUNO SILVA DO Ó
ENGENHEIRO CIVIL
RNP: 2118804610





PLANILHA ORÇAMENTÁRIA



OBRA:	ESPAÇO ESPORTIVO COMUNITÁRIO - TIPO A	DATA :	BDI :	2	
DESCRIÇÃO:	ESPAÇO ESPORTIVO COMUNITÁRIO - TIPO A	FONTE	VERSÃO	HORA	
		ORSE	2024/12	112,54%	7,11%
		SEINFRA	028.1 COM DESONERAÇÃO	84,44%	47,48%
		SINAPI	2025/01 COM DESONERAÇÃO	92,17%	53,50%
		Composições Próprias	PROPRIA	0,00%	0,00%

ITEM	CÓDIGO	DESCRIÇÃO	FONTE	UNIDADE	QTD	VALOR UNITÁRIO R\$		PREÇO TOTAL R\$	
						SEM BDI	COM BDI	SEM BDI	COM BDI
1		CAMPO DE FUTEBOL COM GRAMA SINTÉTICA						R\$ 522.762,93	R\$ 658.264,28
1.1		FUNDAÇÃO						R\$ 8.572,67	R\$ 10.794,32
1.1.1	97082	ESCAVAÇÃO MANUAL DE VIGA DE BORDA PARA RADIER. AF_09/2021	SINAPI	M3	26,00	R\$ 63,16	R\$ 79,53	R\$ 1.642,16	R\$ 2.067,78
1.1.2	97084	COMPACTAÇÃO MECÂNICA DE SOLO PARA EXECUÇÃO DE RADIER, PISO DE CONCRETO OU LAJE SOBRE SOLO, COM COMPACTADOR DE SOLOS TIPO PLACA VIBRATÓRIA. AF_09/2021	SINAPI	M2	104,00	R\$ 0,70	R\$ 0,88	R\$ 72,80	R\$ 91,52
1.1.3	95241	LASTRO DE CONCRETO MAGRO, APLICADO EM PISOS, LAJES SOBRE SOLO OU RADIERS, ESPESSURA DE 5 CM. AF_01/2024	SINAPI	M2	62,40	R\$ 37,43	R\$ 47,13	R\$ 2.335,63	R\$ 2.940,91
1.1.4	89470	ALVENARIA DE BLOCOS DE CONCRETO ESTRUTURAL 14X19X39 CM (ESPESSURA 14 CM), FBK = 4,5 MPA, UTILIZANDO COLHER DE PEDREIRO. AF_10/2022	SINAPI	M2	43,70	R\$ 103,48	R\$ 130,30	R\$ 4.522,08	R\$ 5.694,11
1.2		PAVIMENTAÇÃO						R\$ 288.645,68	R\$ 363.459,91
1.2.1	100576	REGULARIZAÇÃO E COMPACTAÇÃO DE SUBLEITO DE SOLO PREDOMINANTEMENTE ARGILOSO, PARA OBRAS DE CONSTRUÇÃO DE PAVIMENTOS. AF_09/2024	SINAPI	M2	1.450,00	R\$ 2,15	R\$ 2,71	R\$ 3.117,50	R\$ 3.929,50
1.2.2	96624	LASTRO COM MATERIAL GRANULAR (PEDRA BRITADA N.1), ESPESSURA DE 10 CM	SINAPI	M3	140,00	R\$ 161,05	R\$ 202,79	R\$ 22.547,00	R\$ 28.390,60
1.2.3	96622	LASTRO COM MATERIAL GRANULAR (PEDRA BRITADA N.0), ESPESSURA DE 5 CM	SINAPI	M3	70,00	R\$ 186,59	R\$ 234,95	R\$ 13.061,30	R\$ 16.446,50
1.2.4	C2864	LASTRO DE PÓ DE PEDRA	SEINFRA	M3	70,00	R\$ 112,70	R\$ 141,91	R\$ 7.889,00	R\$ 9.933,70
1.2.5	C4849	GRAMA SINTÉTICA ESPORTIVA PARA FUTEBOL EM POLIETILENO, COM ALTURA MÍNIMA DE 42 MM (FORNECIMENTO E COLOCAÇÃO)	SEINFRA	M2	1.400,00	R\$ 169,73	R\$ 213,72	R\$ 237.622,00	R\$ 299.208,00
1.2.6	95241	LASTRO DE CONCRETO MAGRO, APLICADO EM PISOS, LAJES SOBRE SOLO OU RADIERS, ESPESSURA DE 5 CM. AF_01/2024	SINAPI	M2	50,01	R\$ 37,43	R\$ 47,13	R\$ 1.871,87	R\$ 2.356,97
1.2.7	94992	EXECUÇÃO DE PASSEIO (CALÇADA) OU PISO DE CONCRETO COM CONCRETO MOLDADO IN LOCO, FEITO EM OBRA, ACABAMENTO CONVENCIONAL, ESPESSURA 6 CM	SINAPI	M2	50,01	R\$ 50,73	R\$ 63,88	R\$ 2.537,01	R\$ 3.194,64
1.3		ESTRUTURA						R\$ 30.259,98	R\$ 38.104,29
1.3.1	96542	FABRICAÇÃO, MONTAGEM E DESMONTAGEM DE FÔRMA PARA VIGA BALDRAME, EM CHAPA DE MADEIRA COMPENSADA RESINADA, E=17 MM, 4 UTILIZAÇÕES. AF_01/2024	SINAPI	M2	79,30	R\$ 99,42	R\$ 125,19	R\$ 7.884,01	R\$ 9.927,57
1.3.2	96543	ARMAÇÃO DE BLOCO UTILIZANDO AÇO CA-60 DE 5 MM - MONTAGEM. AF_01/2024	SINAPI	KG	122,00	R\$ 20,24	R\$ 25,49	R\$ 2.469,28	R\$ 3.109,78
1.3.3	96545	ARMAÇÃO DE BLOCO UTILIZANDO AÇO CA-50 DE 8 MM - MONTAGEM. AF_01/2024	SINAPI	KG	276,00	R\$ 16,62	R\$ 20,93	R\$ 4.587,12	R\$ 5.776,68
1.3.4	96555	CONCRETAGEM DE BLOCO DE COROAMENTO OU VIGA BALDRAME, FCK 30 MPA, COM USO DE JERICA - LANÇAMENTO, ADENSAMENTO E ACABAMENTO. AF_01/2024	SINAPI	M3	5,95	R\$ 734,12	R\$ 924,40	R\$ 4.368,01	R\$ 5.500,18
1.3.5	101175	ESTACA BROCA DE CONCRETO (0,20 X 0,20) M, ESCAVAÇÃO MANUAL, COM TUBO DE AÇO GALVANIZADO DE 2"	SINAPI	M	58,00	R\$ 188,82	R\$ 237,76	R\$ 10.951,56	R\$ 13.790,08
1.4		ALVENARIA E FECHAMENTO						R\$ 160.755,44	R\$ 202.424,54
1.4.1	103325	ALVENARIA DE VEDAÇÃO DE BLOCOS CERÂMICOS FURADOS NA VERTICAL DE 14X19X39 CM (ESPESSURA 14 CM) E ARGAMASSA DE ASSENTAMENTO COM PREPARO MANUAL. AF_12/2021	SINAPI	M2	79,00	R\$ 79,17	R\$ 99,69	R\$ 6.254,43	R\$ 7.875,51
1.4.2	102363	ALAMBRADO PARA QUADRA POLIESPORTIVA, ESTRUTURADO POR TUBOS DE AÇO GALVANIZADO, (MONTANTES COM DIÂMETRO 2", TRAVESSAS E ESCORAS COM DIÂMETRO 1 1/2"), COM TELA DE ARAME GALVANIZADO, FIO 12 BWG E MALHA QUADRADA 5X5CM (EXCETO MURETA). AF_03/2021	SINAPI	M2	876,90	R\$ 176,19	R\$ 221,86	R\$ 154.501,01	R\$ 194.549,03
1.5		REVESTIMENTO						R\$ 7.133,70	R\$ 8.982,30
1.5.1	87878	CHAPISCO APLICADO EM ALVENARIAS E ESTRUTURAS DE CONCRETO INTERNAS, COM COLHER DE PEDREIRO. ARGAMASSA TRAÇO 1:3 COM PREPARO MANUAL. AF_10/2022	SINAPI	M2	158,00	R\$ 4,86	R\$ 6,12	R\$ 767,88	R\$ 966,96



PLANILHA ORÇAMENTÁRIA



OBRA:	ESPAÇO ESPORTIVO COMUNITÁRIO - TIPO A	DATA :	BDI :	2	
DESCRIÇÃO:	ESPAÇO ESPORTIVO COMUNITÁRIO - TIPO A	FORTE	VERSÃO	HORA	
		ORSE	2024/12	112,54%	7,11%
		SEINFRA	028.1 COM DESONERAÇÃO	84,44%	47,48%
		SINAPI	2025/01 COM DESONERAÇÃO	92,17%	53,50%
		Composições Próprias	PRÓPRIA	0,00%	0,00%

ITEM	CÓDIGO	DESCRIÇÃO	FONTE	UNIDADE	QTD	VALOR UNITÁRIO R\$		PREÇO TOTAL R\$	
						SEM BDI	COM BDI	SEM BDI	COM BDI
1.5.2	87530	MASSA ÚNICA, EM ARGAMASSA TRAÇO 1:2:8, PREPARO MANUAL, APLICADA MANUALMENTE EM PAREDES INTERNAS DE AMBIENTES COM ÁREA ENTRE 5M² E 10M², E = 17,5MM, COM TALISCAS. AF_03/2024	SINAPI	M2	158,00	R\$ 40,29	R\$ 50,73	R\$ 6.365,82	R\$ 8.015,34
1.6	PINTURA							R\$ 23.081,51	R\$ 29.066,79
1.6.1	104642	PINTURA LÁTEX ACRÍLICA STANDARD, APLICAÇÃO MANUAL EM PAREDES, DUAS DEMÃOS. AF_04/2023	SINAPI	M2	158,00	R\$ 10,61	R\$ 13,36	R\$ 1.676,38	R\$ 2.110,88
1.6.2	100750	PINTURA COM TINTA ALQUÍDICA DE ACABAMENTO (ESMALTE SINTÉTICO FOSCO) APLICADA A ROLO OU PINCEL SOBRE SUPERFÍCIES METÁLICAS (EXCETO PERFIL) EXECUTADO EM OBRA (POR DEMÃO). AF_01/2020	SINAPI	M2	876,90	R\$ 24,41	R\$ 30,74	R\$ 21.405,13	R\$ 26.955,91
1.7	EQUIPAMENTOS							R\$ 4.313,95	R\$ 5.432,13
1.7.1	C1348	CONJUNTO PARA FUTEBOL DE CAMPO COM PAR DE TRAVES OFICIAIS DE 5,00 X 2,20 M EM TUBO DE AÇO GALVANIZADO 4", PINTURA EM PRIMER COM TINTA ESMALTE SINTÉTICO E REDES DE POLIETILENO FIO 3 MM - FORNECIMENTO E INSTALAÇÃO	SEINFRA	CJ	1,00	R\$ 4.313,95	R\$ 5.432,13	R\$ 4.313,95	R\$ 5.432,13
2	MEIA QUADRA DE BASQUETE							R\$ 170.924,78	R\$ 215.228,38
2.1	FUNDAÇÃO							R\$ 3.841,44	R\$ 4.837,01
2.1.1	97082	ESCAVAÇÃO MANUAL DE VIGA DE BORDA PARA RADIER. AF_09/2021	SINAPI	M3	10,50	R\$ 63,16	R\$ 79,53	R\$ 663,18	R\$ 835,07
2.1.2	97084	COMPACTAÇÃO MECÂNICA DE SOLO PARA EXECUÇÃO DE RADIER, PISO DE CONCRETO OU LAJE SOBRE SOLO, COM COMPACTADOR DE SOLOS TIPO PLACA VIBRATÓRIA. AF_09/2021	SINAPI	M2	30,00	R\$ 0,70	R\$ 0,88	R\$ 21,00	R\$ 26,40
2.1.3	95241	LASTRO DE CONCRETO MAGRO, APLICADO EM PISOS, LAJES SOBRE SOLO OU RÁDIERS, ESPESSURA DE 5 CM. AF_01/2024	SINAPI	M2	18,00	R\$ 37,43	R\$ 47,13	R\$ 673,74	R\$ 848,34
2.1.4	89470	ALVENARIA DE BLOCOS DE CONCRETO ESTRUTURAL 14X19X39 CM (ESPESSURA 14 CM), FBK = 4,5 MPA, UTILIZANDO COLHER DE PEDREIRO. AF_10/2022	SINAPI	M2	24,00	R\$ 103,48	R\$ 130,30	R\$ 2.483,52	R\$ 3.127,20
2.2	PAVIMENTAÇÃO							R\$ 163.294,69	R\$ 205.620,70
2.2.1	100576	REGULARIZAÇÃO E COMPACTAÇÃO DE SUBLEITO DE SOLO PREDOMINANTEMENTE ARGILOSO, PARA OBRAS DE CONSTRUÇÃO DE PAVIMENTOS. AF_09/2024	SINAPI	M2	221,00	R\$ 2,15	R\$ 2,71	R\$ 475,15	R\$ 598,91
2.2.2	95241	LASTRO DE CONCRETO MAGRO, APLICADO EM PISOS, LAJES SOBRE SOLO OU RÁDIERS, ESPESSURA DE 5 CM. AF_01/2024	SINAPI	M2	221,00	R\$ 37,43	R\$ 47,13	R\$ 8.272,03	R\$ 10.415,73
2.2.3	94994	EXECUÇÃO DE PASSEIO (CALÇADA) OU PISO DE CONCRETO COM CONCRETO MOLDADO IN LOCO, FEITO EM OBRA, ACABAMENTO CONVENCIONAL, ESPESSURA 8 CM, ARMADO. AF_08/2022	SINAPI	M2	221,00	R\$ 93,56	R\$ 117,81	R\$ 20.676,76	R\$ 26.036,01
2.2.4	COT-010	PISO MODULAR EM POLIPROPILENO DE ALTO IMPACTO E RESISTÊNCIA, PROTEÇÃO UV, INCLUINDO DEMARCAÇÃO DA QUADRA COM TINTA À BASE DE PU - FORNECIMENTO E INSTALAÇÃO		UN	1,00	R\$ 133.870,75	R\$ 168.570,05	R\$ 133.870,75	R\$ 168.570,05
2.3	EQUIPAMENTOS							R\$ 3.788,65	R\$ 4.770,67
2.3.1	C006	TABELA DE BASQUETE DE COMPENSADO NAVAL, COM AROS, REDES E ESTRUTURA EM TUBO GALVANIZADO - FORNECIMENTO E INSTALAÇÃO	Composições Próprias	UN	1,00	R\$ 3.788,65	R\$ 4.770,67	R\$ 3.788,65	R\$ 4.770,67
3	PARQUINHO INFANTIL							R\$ 138.708,14	R\$ 174.660,74
3.1	FUNDAÇÃO							R\$ 3.201,20	R\$ 4.030,84
3.1.1	97082	ESCAVAÇÃO MANUAL DE VIGA DE BORDA PARA RADIER. AF_09/2021	SINAPI	M3	8,75	R\$ 63,16	R\$ 79,53	R\$ 552,65	R\$ 695,89
3.1.2	97084	COMPACTAÇÃO MECÂNICA DE SOLO PARA EXECUÇÃO DE RADIER, PISO DE CONCRETO OU LAJE SOBRE SOLO, COM COMPACTADOR DE SOLOS TIPO PLACA VIBRATÓRIA. AF_09/2021	SINAPI	M2	25,00	R\$ 0,70	R\$ 0,88	R\$ 17,50	R\$ 22,00
3.1.3	95241	LASTRO DE CONCRETO MAGRO, APLICADO EM PISOS, LAJES SOBRE SOLO OU RÁDIERS, ESPESSURA DE 5 CM. AF_01/2024	SINAPI	M2	15,00	R\$ 37,43	R\$ 47,13	R\$ 561,45	R\$ 706,95



PLANILHA ORÇAMENTÁRIA



OBRA:	ESPAÇO ESPORTIVO COMUNITÁRIO - TIPO A	DATA :	BDI :	2
DESCRIÇÃO:	ESPAÇO ESPORTIVO COMUNITÁRIO - TIPO A	FONTE	VERSÃO	HORA
		ORSE	2024/12	112,54% 7,11%
		SEINFRA	028.1 COM DESONERAÇÃO	84,44% 47,48%
		SINAPI	2025/01 COM DESONERAÇÃO	92,17% 53,50%
		Composições Próprias	PRÓPRIA	0,00% 0,00%

ITEM	CÓDIGO	DESCRIÇÃO	FONTE	UNIDADE	QTD	VALOR UNITÁRIO R\$		PREÇO TOTAL R\$	
						SEM BDI	COM BDI	SEM BDI	COM BDI
3.1.4	89470	ALVENARIA DE BLOCOS DE CONCRETO ESTRUTURAL 14X19X39 CM (ESPESSURA 14 CM), FBK = 4,5 MPA, UTILIZANDO COLHER DE PEDREIRO. AF_10/2022	SINAPI	M2	20,00	R\$ 103,48	R\$ 130,30	R\$ 2.069,60	R\$ 2.606,00
3.2	PAVIMENTAÇÃO							R\$ 83.032,90	R\$ 104.554,60
3.2.1	100576	REGULARIZAÇÃO E COMPACTAÇÃO DE SUBLEITO DE SOLO PREDOMINANTEMENTE ARGILOSO, PARA OBRAS DE CONSTRUÇÃO DE PAVIMENTOS. AF_09/2024	SINAPI	M2	142,84	R\$ 2,15	R\$ 2,71	R\$ 307,11	R\$ 387,10
3.2.2	95241	LASTRO DE CONCRETO MAGRO, APLICADO EM PISOS, LAJES SOBRE SOLO OU RADIER, ESPESSURA DE 5 CM. AF_01/2024	SINAPI	M2	142,84	R\$ 37,43	R\$ 47,13	R\$ 5.346,50	R\$ 6.732,05
3.2.3	87702	CONTRAPISO EM ARGAMASSA TRAÇO 1:4 (CIMENTO E AREIA), PREPARO MANUAL, APLICADO EM ÁREAS SECAS SOBRE LAJE, NÃO ADERIDO, ACABAMENTO NÃO REFORÇADO, ESPESSURA 6CM. AF_07/2021	SINAPI	M2	142,84	R\$ 60,82	R\$ 76,58	R\$ 8.687,53	R\$ 10.938,69
3.2.4	101735	PISO DE BORRACHA ESPORTIVO, ESPESSURA 15MM, ASSENTADO COM ARGAMASSA. AF_09/2020	SINAPI	M2	142,84	R\$ 480,90	R\$ 605,55	R\$ 68.691,76	R\$ 86.496,76
3.3	EQUIPAMENTOS							R\$ 52.474,04	R\$ 66.075,30
3.3.1	COT-001	PAREDE ESCALADA (2,00 X 1,80)M EM MADEIRA PINUS OU EUCALIPTO TRATADO, COM ACABAMENTO EM VERNIZ FOSCO, REF. MODELO M111 DA LÚDICO PARQUES OU SIMILAR - FORNECIMENTO E MONTAGEM		UND	2,00	R\$ 5.847,54	R\$ 7.363,22	R\$ 11.695,08	R\$ 14.726,44
3.3.2	COT-002	GANGORRA DUPLA (3,00 X 2,50)M EM MADEIRA PINUS OU EUCALIPTO TRATADO, COM ACABAMENTO EM VERNIZ FOSCO, REF. MODELO M128 DA LÚDICO PARQUES OU SIMILAR - FORNECIMENTO E MONTAGEM		UN	1,00	R\$ 3.693,19	R\$ 4.650,46	R\$ 3.693,19	R\$ 4.650,46
3.3.3	COT-003	BRINQUEDO (4,00 X 5,00)M EM MADEIRA PINUS OU EUCALIPTO TRATADO, COM ACABAMENTO EM VERNIZ FOSCO, CONTENDO 1 CASINHA, 1 RAMPA DE ACESSO, 1 ESCORREGADOR, 1 ESCADA DE MARINHEIRO E 2 BALANÇOS, REF. MODELO M220 DA LÚDICO PARQUES OU SIMILAR		UN	1,00	R\$ 24.621,24	R\$ 31.003,07	R\$ 24.621,24	R\$ 31.003,07
3.3.4	COT-006	BALANÇO DUPLO (1,50 X 3,00)M EM MADEIRA PINUS OU EUCALIPTO TRATADO, COM ACABAMENTO EM VERNIZ FOSCO, REF. MODELO M117 DA LÚDICO PARQUES OU SIMILAR - FORNECIMENTO E MONTAGEM		UN	1,00	R\$ 2.769,89	R\$ 3.487,85	R\$ 2.769,89	R\$ 3.487,85
3.3.5	COT-004	BANCO FIXO (0,70 X 1,50)M EM MADEIRA PINUS OU EUCALIPTO TRATADO, COM ACABAMENTO EM VERNIZ FOSCO, REF. MODELO M312 DA LÚDICO PARQUES OU SIMILAR - FORNECIMENTO E MONTAGEM		UN	6,00	R\$ 1.461,89	R\$ 1.840,81	R\$ 8.771,34	R\$ 11.044,86
3.3.6	COT-005	CESTO DE LIXO (0,60 X 0,60)M EM MADEIRA PINUS OU EUCALIPTO TRATADO, COM ACABAMENTO EM VERNIZ FOSCO, REF. MODELO M313 DA LÚDICO PARQUES OU SIMILAR - FORNECIMENTO E MONTAGEM		UN	1,00	R\$ 923,30	R\$ 1.162,62	R\$ 923,30	R\$ 1.162,62
4	PISTA DE CAMINHADA							R\$ 121.133,62	R\$ 152.530,08
4.1	PAVIMENTAÇÃO							R\$ 81.684,05	R\$ 102.856,63
4.1.1	100576	REGULARIZAÇÃO E COMPACTAÇÃO DE SUBLEITO DE SOLO PREDOMINANTEMENTE ARGILOSO, PARA OBRAS DE CONSTRUÇÃO DE PAVIMENTOS. AF_09/2024	SINAPI	M2	613,52	R\$ 2,15	R\$ 2,71	R\$ 1.319,07	R\$ 1.662,64
4.1.2	95241	LASTRO DE CONCRETO MAGRO, APLICADO EM PISOS, LAJES SOBRE SOLO OU RADIER, ESPESSURA DE 5 CM. AF_01/2024	SINAPI	M2	613,52	R\$ 37,43	R\$ 47,13	R\$ 22.964,05	R\$ 28.915,20
4.1.3	94994	EXECUÇÃO DE PASSEIO (CALÇADA) OU PISO DE CONCRETO COM CONCRETO MOLDADO IN LOCO, FEITO EM OBRA, ACABAMENTO CONVENCIONAL, ESPESSURA 8 CM, ARMADO. AF_08/2022	SINAPI	M2	613,52	R\$ 93,56	R\$ 117,81	R\$ 57.400,93	R\$ 72.278,79
4.2	PINTURA							R\$ 39.449,57	R\$ 49.673,45
4.2.1	102494	PINTURA DE PISO COM TINTA EPÓXI, APLICAÇÃO MANUAL, 2 DEMÃOS, INCLUSO PRIMER EPÓXI. AF_05/2021	SINAPI	M2	613,52	R\$ 60,73	R\$ 76,47	R\$ 37.259,07	R\$ 46.915,87
4.2.2	102506	PINTURA DE DEMARCAÇÃO DE QUADRA POLIESPORTIVA COM TINTA EPÓXI, E = 5 CM, APLICAÇÃO MANUAL. AF_05/2021	SINAPI	M	204,72	R\$ 10,70	R\$ 13,47	R\$ 2.190,50	R\$ 2.757,58



PLANILHA ORÇAMENTÁRIA



OBRA:	ESPAÇO ESPORTIVO COMUNITÁRIO - TIPO A	DATA :	BDI :	2
DESCRIÇÃO:	ESPAÇO ESPORTIVO COMUNITÁRIO - TIPO A	FONTE	VERSÃO	HORA
		ORSE	2024/12	112,54% 7,11%
		SEINFRA	028.1 COM DESONERAÇÃO	84,44% 47,48%
		SINAPI	2025/01 COM DESONERAÇÃO	92,17% 53,50%
		Composições Próprias	PRÓPRIA	0,00% 0,00%

ITEM	CÓDIGO	DESCRIÇÃO	FONTE	UNIDADE	QTD	VALOR UNITÁRIO R\$		PREÇO TOTAL R\$	
						SEM BDI	COM BDI	SEM BDI	COM BDI
5		IMPLANTAÇÃO GERAL						R\$ 188.026,31	R\$ 236.753,45
5.1		PAVIMENTAÇÃO						R\$ 31.857,24	R\$ 40.115,38
5.1.1	100576	REGULARIZAÇÃO E COMPACTAÇÃO DE SUBLEITO DE SOLO PREDOMINANTEMENTE ARGILOSO, PARA OBRAS DE CONSTRUÇÃO DE PAVIMENTOS. AF_09/2024	SINAPI	M2	214,22	R\$ 2,15	R\$ 2,71	R\$ 460,57	R\$ 580,54
5.1.2	95241	LASTRO DE CONCRETO MAGRO, APLICADO EM PISOS, LAJES SOBRE SOLO OU RADIER, ESPESSURA DE 5 CM. AF_01/2024	SINAPI	M2	214,22	R\$ 37,43	R\$ 47,13	R\$ 8.018,25	R\$ 10.096,19
5.1.3	94992	EXECUÇÃO DE PASSEIO (CALÇADA) OU PISO DE CONCRETO COM CONCRETO MOLDADO IN LOCO, FEITO EM OBRA, ACABAMENTO CONVENCIONAL, ESPESSURA 6 CM	SINAPI	M2	214,22	R\$ 50,73	R\$ 63,88	R\$ 10.867,38	R\$ 13.684,37
5.1.4	94279	ASSENTAMENTO DE GUIA (MEIO-FIO) EM TRECHO RETO, CONFECCIONADA EM CONCRETO PRÉ-FABRICADO, DIMENSÕES 39X6,5X6,5X19 CM (COMPRIMENTO X BASE INFERIOR X BASE SUPERIOR X ALTURA), PARA DELIMITAÇÃO DE JARDINS, PRAÇAS OU PASSEIOS. AF_01/2024	SINAPI	M	167,30	R\$ 42,30	R\$ 53,26	R\$ 7.076,79	R\$ 8.910,40
5.1.5	103946	PLANTIO DE GRAMA ESMERALDA OU SÃO CARLOS OU CURITIBANA, EM PLACAS. AF_07/2024	SINAPI	M2	291,85	R\$ 18,62	R\$ 23,45	R\$ 5.434,25	R\$ 6.843,88
5.2		URBANIZAÇÃO E PAISAGISMO						R\$ 55.502,14	R\$ 69.888,26
5.2.1	COT-004	BANCO FIXO (0,70 X 1,50)M EM MADEIRA PINUS OU EUCALIPTO TRATADO, COM ACABAMENTO EM VERNIZ FOSCO, REF. MODELO M312 DA LÚDICO PARQUES OU SIMILAR - FORNECIMENTO E MONTAGEM		UN	4,00	R\$ 1.461,89	R\$ 1.840,81	R\$ 5.847,56	R\$ 7.363,24
5.2.2	COT-005	CESTO DE LIXO (0,60 X 0,60)M EM MADEIRA PINUS OU EUCALIPTO TRATADO, COM ACABAMENTO EM VERNIZ FOSCO, REF. MODELO M313 DA LÚDICO PARQUES OU SIMILAR - FORNECIMENTO E MONTAGEM		UN	16,00	R\$ 923,30	R\$ 1.162,62	R\$ 14.772,80	R\$ 18.601,92
5.2.3	COT-007	MESA PARA JOGOS (1,00 X 1,00)M COM 4 BANCOS (0,30 X 0,30)M EM MADEIRA PINUS OU EUCALIPTO TRATADO, COM ACABAMENTO EM VERNIZ FOSCO, REF. MODELO M314 DA LÚDICO PARQUES OU SIMILAR - FORNECIMENTO E MONTAGEM		UN	4,00	R\$ 3.385,42	R\$ 4.262,92	R\$ 13.541,68	R\$ 17.051,68
5.2.4	COT-008	CONJUNTO MESA (1,00 X 2,00)M E 2 BANCOS (0,30 X 2,00)M EM MADEIRA PINUS OU EUCALIPTO TRATADO, COM ACABAMENTO EM VERNIZ FOSCO, REF. MODELO M315 DA LÚDICO PARQUES OU SIMILAR - FORNECIMENTO E MONTAGEM		UN	2,00	R\$ 5.847,54	R\$ 7.363,22	R\$ 11.695,08	R\$ 14.726,44
5.2.5	103315	INSTALAÇÃO DE PERGOLADO DE MADEIRA, EM MAÇARANDUBA, ANGELIM OU EQUIVALENTE DA REGIÃO, FIXADO COM CONCRETO SOBRE SOLO. AF_11/2021	SINAPI	M2	11,75	R\$ 274,91	R\$ 346,17	R\$ 3.230,19	R\$ 4.067,50
5.2.6	98509	PLANTIO DE ARBUSTO OU CERCA VIVA. AF_07/2024	SINAPI	UN	40,00	R\$ 81,57	R\$ 102,71	R\$ 3.262,80	R\$ 4.108,40
5.2.7	98510	PLANTIO DE ÁRVORE ORNAMENTAL COM ALTURA DE MUDA MENOR OU IGUAL A 2,00 M . AF_07/2024	SINAPI	UN	20,00	R\$ 123,37	R\$ 155,35	R\$ 2.467,40	R\$ 3.107,00
5.2.8	98511	PLANTIO DE ÁRVORE ORNAMENTAL COM ALTURA DE MUDA MAIOR QUE 2,00 M E MENOR OU IGUAL A 4,00 M . AF_07/2024	SINAPI	UN	3,00	R\$ 228,21	R\$ 287,36	R\$ 684,63	R\$ 862,08
5.3		INSTALAÇÕES ELÉTRICAS						R\$ 53.601,87	R\$ 67.497,97
5.3.1	95728	ELETRODUTO RÍGIDO SOLDÁVEL, PVC, DN 32 MM (1"), APARENTE - FORNECIMENTO E INSTALAÇÃO. AF_10/2022_PA	SINAPI	M	6,00	R\$ 26,46	R\$ 33,32	R\$ 158,76	R\$ 199,92
5.3.2	97667	ELETRODUTO FLEXÍVEL CORRUGADO, PEAD, DN 50 (1 1/2"), PARA REDE ENTERRADA DE DISTRIBUIÇÃO DE ENERGIA ELÉTRICA - FORNECIMENTO E INSTALAÇÃO. AF_12/2021	SINAPI	M	70,00	R\$ 8,71	R\$ 10,97	R\$ 609,70	R\$ 767,90
5.3.3	97668	ELETRODUTO FLEXÍVEL CORRUGADO, PEAD, DN 63 (2"), PARA REDE ENTERRADA DE DISTRIBUIÇÃO DE ENERGIA ELÉTRICA - FORNECIMENTO E INSTALAÇÃO. AF_12/2021	SINAPI	M	180,00	R\$ 12,41	R\$ 15,63	R\$ 2.233,80	R\$ 2.813,40
5.3.4	91872	ELETRODUTO RÍGIDO ROSCÁVEL, PVC, DN 32 MM (1"), PARA CIRCUITOS TERMINAIS, INSTALADO EM PAREDE - FORNECIMENTO E INSTALAÇÃO. AF_03/2023	SINAPI	M	120,00	R\$ 16,87	R\$ 21,24	R\$ 2.024,40	R\$ 2.548,80
5.3.5	91917	CURVA 90 GRAUS PARA ELETRODUTO, PVC, ROSCÁVEL, DN 32 MM (1"), PARA CIRCUITOS TERMINAIS, INSTALADA EM PAREDE - FORNECIMENTO E INSTALAÇÃO. AF_03/2023	SINAPI	UN	14,00	R\$ 19,93	R\$ 25,10	R\$ 279,02	R\$ 351,40
5.3.6	91927	CABO DE COBRE FLEXÍVEL ISOLADO, 2,5 MM², ANTI-CHAMA 0,6/1,0 KV, PARA CIRCUITOS TERMINAIS - FORNECIMENTO E INSTALAÇÃO. AF_03/2023	SINAPI	M	165,00	R\$ 4,74	R\$ 5,97	R\$ 782,10	R\$ 985,05



PLANILHA ORÇAMENTÁRIA



OBRA:	ESPAÇO ESPORTIVO COMUNITÁRIO - TIPO A	DATA :	BDI :	2
DESCRIÇÃO:	ESPAÇO ESPORTIVO COMUNITÁRIO - TIPO A	FORTE	VERSÃO	HORA
		ORSE	2024/12	112,54% 7,11%
		SEINFRA	028.1 COM DESONERAÇÃO	84,44% 47,48%
		SINAPI	2025/01 COM DESONERAÇÃO	92,17% 53,50%
		Composições Próprias	PRÓPRIA	0,00% 0,00%

ITEM	CÓDIGO	DESCRIÇÃO	FONTE	UNIDADE	QTD	VALOR UNITÁRIO R\$		PREÇO TOTAL R\$	
						SEM BDI	COM BDI	SEM BDI	COM BDI
5.3.7	91929	CABO DE COBRE FLEXIVEL ISOLADO, 4 MM², ANTI-CHAMA 0,6/1,0 KV, PARA CIRCUITOS TERMINAIS - FORNECIMENTO E INSTALAÇÃO. AF_03/2023	SINAPI	M	700,00	R\$ 6,98	R\$ 8,79	R\$ 4.886,00	R\$ 6.153,00
5.3.8	91931	CABO DE COBRE FLEXIVEL ISOLADO, 6 MM², ANTI-CHAMA 0,6/1,0 KV, PARA CIRCUITOS TERMINAIS - FORNECIMENTO E INSTALAÇÃO. AF_03/2023	SINAPI	M	340,00	R\$ 9,85	R\$ 12,40	R\$ 3.349,00	R\$ 4.216,00
5.3.9	92980	CABO DE COBRE FLEXIVEL ISOLADO, 10 MM², ANTI-CHAMA 0,6/1,0 KV, PARA DISTRIBUIÇÃO - FORNECIMENTO E INSTALAÇÃO. AF_10/2020	SINAPI	M	870,00	R\$ 10,29	R\$ 12,96	R\$ 8.952,30	R\$ 11.275,20
5.3.10	92982	CABO DE COBRE FLEXIVEL ISOLADO, 16 MM², ANTI-CHAMA 0,6/1,0 KV, PARA DISTRIBUIÇÃO - FORNECIMENTO E INSTALAÇÃO. AF_10/2020	SINAPI	M	20,00	R\$ 16,32	R\$ 20,55	R\$ 326,40	R\$ 411,00
5.3.11	95781	CONDULETE DE ALUMÍNIO, TIPO C, PARA ELETRODUTO DE AÇO GALVANIZADO DN 25 MM (1"), APARENTE - FORNECIMENTO E INSTALAÇÃO. AF_10/2022	SINAPI	UN	5,00	R\$ 35,36	R\$ 44,53	R\$ 176,80	R\$ 222,65
5.3.12	95785	CONDULETE DE ALUMÍNIO, TIPO E, PARA ELETRODUTO DE AÇO GALVANIZADO DN 32 MM (1 1/4"), APARENTE - FORNECIMENTO E INSTALAÇÃO. AF_10/2022	SINAPI	UN	8,00	R\$ 39,86	R\$ 50,19	R\$ 318,88	R\$ 401,52
5.3.13	95797	CONDULETE DE ALUMÍNIO, TIPO T, PARA ELETRODUTO DE AÇO GALVANIZADO DN 32 MM (1 1/4"), APARENTE - FORNECIMENTO E INSTALAÇÃO. AF_10/2022	SINAPI	UN	2,00	R\$ 64,85	R\$ 81,66	R\$ 129,70	R\$ 163,32
5.3.14	101506	ENTRADA DE ENERGIA ELÉTRICA, AÉREA, TRIFÁSICA, COM CAIXA DE SOBREPOR, CABO DE 16 MM² E DISJUNTOR DIN 50A (NÃO INCLUSO O POSTE DE CONCRETO). AF_07/2020_PS	SINAPI	UN	1,00	R\$ 1.922,27	R\$ 2.420,52	R\$ 1.922,27	R\$ 2.420,52
5.3.15	101883	QUADRO DE DISTRIBUIÇÃO DE ENERGIA EM CHAPA DE AÇO GALVANIZADO, DE EMBUTIR, COM BARRAMENTO TRIFÁSICO, PARA 18 DISJUNTORES DIN 100A - FORNECIMENTO E INSTALAÇÃO. AF_10/2020	SINAPI	UN	1,00	R\$ 526,07	R\$ 662,43	R\$ 526,07	R\$ 662,43
5.3.16	93654	DISJUNTOR MONOPOLAR TIPO DIN, CORRENTE NOMINAL DE 16A - FORNECIMENTO E INSTALAÇÃO. AF_10/2020	SINAPI	UN	4,00	R\$ 12,98	R\$ 16,34	R\$ 51,92	R\$ 65,36
5.3.17	93655	DISJUNTOR MONOPOLAR TIPO DIN, CORRENTE NOMINAL DE 20A - FORNECIMENTO E INSTALAÇÃO. AF_10/2020	SINAPI	UN	1,00	R\$ 14,24	R\$ 17,93	R\$ 14,24	R\$ 17,93
5.3.18	93670	DISJUNTOR TRIPOLAR TIPO DIN, CORRENTE NOMINAL DE 25A - FORNECIMENTO E INSTALAÇÃO. AF_10/2020	SINAPI	UN	1,00	R\$ 81,31	R\$ 102,39	R\$ 81,31	R\$ 102,39
5.3.19	C4562	DISPOSITIVO DE PROTEÇÃO CONTRA SURTOS DE TENSÃO - DPS's - 40 KA/440V	SEINFRA	UN	4,00	R\$ 133,83	R\$ 168,52	R\$ 535,32	R\$ 674,08
5.3.20	96974	CORDOALHA DE COBRE NU 50 MM², NÃO ENTERRADA, COM ISOLADOR - FORNECIMENTO E INSTALAÇÃO. AF_08/2023	SINAPI	M	15,00	R\$ 87,90	R\$ 110,68	R\$ 1.318,50	R\$ 1.660,20
5.3.21	96986	HASTE DE ATERRAMENTO, DIÂMETRO 3/4", COM 3 METROS - FORNECIMENTO E INSTALAÇÃO. AF_08/2023	SINAPI	UN	5,00	R\$ 110,76	R\$ 139,47	R\$ 553,80	R\$ 697,35
5.3.22	98111	CAIXA DE INSPEÇÃO PARA ATERRAMENTO, CIRCULAR, EM POLIETILENO, DIÂMETRO INTERNO = 0,3 M. AF_12/2020	SINAPI	UN	5,00	R\$ 55,26	R\$ 69,58	R\$ 276,30	R\$ 347,90
5.3.23	101632	RELÉ FOTOELÉTRICO PARA COMANDO DE ILUMINAÇÃO EXTERNA 1000 W - FORNECIMENTO E INSTALAÇÃO. AF_08/2020	SINAPI	UN	8,00	R\$ 36,39	R\$ 45,82	R\$ 291,12	R\$ 366,56
5.3.24	S13148	Refletor Slim LED 100W de potência, branco Frio, 6500k, Autovolt, marca G-light ou similar	ORSE	un	13,00	R\$ 85,12	R\$ 107,18	R\$ 1.106,56	R\$ 1.393,34
5.3.25	97886	CAIXA ENTERRADA ELÉTRICA RETANGULAR, EM ALVENARIA COM TIJOLOS CERÂMICOS MACIÇOS, FUNDO COM BRITA, DIMENSÕES INTERNAS: 0,3X0,3X0,3 M. AF_12/2020	SINAPI	UN	17,00	R\$ 163,40	R\$ 205,75	R\$ 2.777,80	R\$ 3.497,75
5.3.26	C034	POSTE EM CONCRETO ARMADO SEÇÃO CIRCULAR 200/10, TIPO C-14 COM 3 REFLETORES EM LED 200W FIXADOS EM CRUZETA DE CONCRETO - FORNECIMENTO E INSTALAÇÃO	Composições Próprias	UN	6,00	R\$ 2.335,11	R\$ 2.940,37	R\$ 14.010,66	R\$ 17.642,22
5.3.27	C035	POSTE EM CONCRETO ARMADO SEÇÃO CIRCULAR 200/10, TIPO C-14 COM 6 REFLETORES EM LED 200W FIXADOS EM CRUZETA DE CONCRETO - FORNECIMENTO E INSTALAÇÃO	Composições Próprias	UN	2,00	R\$ 2.954,57	R\$ 3.720,39	R\$ 5.909,14	R\$ 7.440,78
5.4	INSTALAÇÕES HIDRÁULICAS							R\$ 1.881,94	R\$ 2.369,58
5.4.1	89356	TUBO, PVC, SOLDÁVEL, DE 25MM, INSTALADO EM RAMAL OU SUB-RAMAL DE ÁGUA - FORNECIMENTO E INSTALAÇÃO. AF_06/2022	SINAPI	M	30,00	R\$ 22,62	R\$ 28,48	R\$ 678,60	R\$ 854,40
5.4.2	89357	TUBO, PVC, SOLDÁVEL, DE 32MM, INSTALADO EM RAMAL OU SUB-RAMAL DE ÁGUA - FORNECIMENTO E INSTALAÇÃO. AF_06/2022	SINAPI	M	30,00	R\$ 30,87	R\$ 38,87	R\$ 926,10	R\$ 1.166,10
5.4.3	89362	JOELHO 90 GRAUS, PVC, SOLDÁVEL, DN 25MM, INSTALADO EM RAMAL OU SUB-RAMAL DE ÁGUA - FORNECIMENTO E INSTALAÇÃO. AF_06/2022	SINAPI	UN	3,00	R\$ 9,11	R\$ 11,47	R\$ 27,33	R\$ 34,41



PLANILHA ORÇAMENTÁRIA



OBRA:	ESPAÇO ESPORTIVO COMUNITÁRIO - TIPO A	DATA :	BDI :	2
DESCRIÇÃO:	ESPAÇO ESPORTIVO COMUNITÁRIO - TIPO A	FORTE	VERSÃO	HORA
		ORSE	2024/12	112,54%
		SEINFRA	028.1 COM DESONERAÇÃO	84,44%
		SINAPI	2025/01 COM DESONERAÇÃO	92,17%
		Composições Próprias	PROPRIA	0,00%

ITEM	CÓDIGO	DESCRIÇÃO	FORTE	UNIDADE	QTD	VALOR UNITÁRIO R\$		PREÇO TOTAL R\$	
						SEM BDI	COM BDI	SEM BDI	COM BDI
5.4.4	89366	JOELHO 90 GRAUS COM BUCHA DE LATÃO, PVC, SOLDÁVEL, DN 25MM, X 3/4 INSTALADO EM RAMAL OU SUB-RAMAL DE ÁGUA - FORNECIMENTO E INSTALAÇÃO. AF_06/2022	SINAPI	UN	3,00	R\$ 15,24	R\$ 19,19	R\$ 45,72	R\$ 57,57
5.4.5	89364	CURVA 90 GRAUS, PVC, SOLDÁVEL, DN 25MM, INSTALADO EM RAMAL OU SUB-RAMAL DE ÁGUA - FORNECIMENTO E INSTALAÇÃO. AF_06/2022	SINAPI	UN	1,00	R\$ 11,20	R\$ 14,10	R\$ 11,20	R\$ 14,10
5.4.6	89400	TÊ DE REDUÇÃO, PVC, SOLDÁVEL, DN 32MM X 25MM, INSTALADO EM RAMAL OU SUB-RAMAL DE ÁGUA - FORNECIMENTO E INSTALAÇÃO. AF_06/2022	SINAPI	UN	1,00	R\$ 18,86	R\$ 23,75	R\$ 18,86	R\$ 23,75
5.4.7	89380	LUVA DE REDUÇÃO, PVC, SOLDÁVEL, DN 32MM X 25MM, INSTALADO EM RAMAL OU SUB-RAMAL DE ÁGUA - FORNECIMENTO E INSTALAÇÃO. AF_06/2022	SINAPI	UN	2,00	R\$ 9,50	R\$ 11,96	R\$ 19,00	R\$ 23,92
5.4.8	86913	TORNEIRA CROMADA 1/2" OU 3/4" PARA TANQUE, PADRÃO POPULAR - FORNECIMENTO E INSTALAÇÃO. AF_01/2020	SINAPI	UN	3,00	R\$ 51,71	R\$ 65,11	R\$ 155,13	R\$ 195,33
5.5	DRENAGEM							R\$ 32.299,62	R\$ 40.673,26
5.5.1	89512	TUBO PVC, SÉRIE R, ÁGUA PLUVIAL, DN 100 MM, FORNECIDO E INSTALADO EM RAMAL DE ENCAMINHAMENTO. AF_06/2022	SINAPI	M	48,00	R\$ 45,97	R\$ 57,89	R\$ 2.206,56	R\$ 2.778,72
5.5.2	102711	JUNÇÃO DUPLA DE PVC, SÉRIE NORMAL, PARA ESGOTO PREDIAL, DN 100 X 100 X 100 MM, INSTALADA EM DRENO - FORNECIMENTO E INSTALAÇÃO. AF_07/2021	SINAPI	UN	8,00	R\$ 73,32	R\$ 92,32	R\$ 586,56	R\$ 738,56
5.5.3	99264	CAIXA ENTERRADA RETANGULAR, EM ALVENARIA COM BLOCOS DE CONCRETO, TAMPA EM CONCRETO COM GRELHA, DIMENSÕES INTERNAS: 0,8X0,6X0,5 M PARA REDE DE DRENAGEM	SINAPI	UND	2,00	R\$ 790,65	R\$ 995,59	R\$ 1.581,30	R\$ 1.991,18
5.5.4	102690	DRENO ESPINHA DE PEIXE (SEÇÃO 0,40 X 0,20 M), COM TUBO DE PEAD CORRUGADO PERFURADO, DN 100 MM, ENCHIMENTO COM BRITA, ENVOLVIDO COM MANTA GEOTÉXTIL, INCLUSIVE CONEXÕES	SINAPI	M	360,00	R\$ 77,57	R\$ 97,68	R\$ 27.925,20	R\$ 35.164,80
5.6	SERVIÇOS COMPLEMENTARES							R\$ 12.883,50	R\$ 16.209,00
5.6.1	100984	CARGA, MANOBRA E DESCARGA DE ENTULHO EM CAMINHÃO BASCULANTE 18 M³ - CARGA COM ESCAVADEIRA HIDRÁULICA (CAÇAMBA DE 0,80 M³ / 111 HP) E DESCARGA LIVRE (UNIDADE: M3). AF_07/2020	SINAPI	M3	450,00	R\$ 9,23	R\$ 11,62	R\$ 4.153,50	R\$ 5.229,00
5.6.2	95877	TRANSPORTE COM CAMINHÃO BASCULANTE DE 18 M³, EM VIA URBANA PAVIMENTADA, DMT ATÉ 30 KM (UNIDADE: M3XKM). AF_07/2020	SINAPI	M3XKM	4.500,00	R\$ 1,94	R\$ 2,44	R\$ 8.730,00	R\$ 10.980,00
6	ITENS NOVOS ADICIONADOS							R\$ 25.584,18	R\$ 32.215,28
6.1	100576	REGULARIZAÇÃO E COMPACTAÇÃO DE SUBLEITO DE SOLO PREDOMINANTEMENTE ARGILOSO. AF_11/2019	SINAPI	M2	324,41	R\$ 2,15	R\$ 2,71	R\$ 697,48	R\$ 879,15
6.2	94990	EXECUÇÃO DE PASSEIO (CALÇADA) OU PISO DE CONCRETO COM CONCRETO MOLDADO IN LOCO, FEITO EM OBRA, ACABAMENTO CONVENCIONAL, NÃO ARMADO. AF_08/2022	SINAPI	M3	16,22	R\$ 790,85	R\$ 995,84	R\$ 12.827,59	R\$ 16.152,52
6.3	94273	ASSENTAMENTO DE GUIA (MEIO-FIO) EM TRECHO RETO, CONFECCIONADA EM CONCRETO PRÉ-FABRICADO, DIMENSÕES 100X15X13X30 CM (COMPRIMENTO X BASE INFERIOR X BASE SUPERIOR X ALTURA). AF_01/2024	SINAPI	M	274,32	R\$ 43,96	R\$ 55,35	R\$ 12.059,11	R\$ 15.183,61
								VALOR BDI TOTAL:	R\$ 302.512,25
								VALOR ORÇAMENTO:	R\$ 1.167.139,96
								VALOR TOTAL:	R\$ 1.469.652,21

Mateus Bruno Silva do Ó
MATEUS BRUNO SILVA DO Ó
 ENGENHEIRO CIVIL
 RNP: 2118804610



MEMÓRIAS DE CÁLCULO



OBRA:	ESPAÇO ESPORTIVO COMUNITÁRIO - TIPO A	DATA :	BDI : 25	
DESCRIÇÃO:	ESPAÇO ESPORTIVO COMUNITÁRIO - TIPO A	FONTE	VERSÃO	HORA
		ORSE	2024/12	112,54%
		SEINFRA	028.1 COM DESONERAÇÃO	84,44% 47,48%
		SINAPI	2025/01 COM DESONERAÇÃO	92,17% 53,50%
		Composições Próprias	PRÓPRIA	0,00% 0,00%

6.1. 100576 REGULARIZAÇÃO E COMPACTAÇÃO DE SUBLEITO DE SOLO PREDOMINANTEMENTE ARGILOSO. AF_11/2019 (M2)

			QTD
REGULARIZAÇÃO = ÁREA DE PASSEIO	324,41	324,41000000	324,41
			324,41

TOTAL DA MEMÓRIA DE CÁLCULO: 324,41

6.2. 94990 EXECUÇÃO DE PASSEIO (CALÇADA) OU PISO DE CONCRETO COM CONCRETO MOLDADO IN LOCO, FEITO EM OBRA, ACABAMENTO CONVENCIONAL, NÃO ARMADO. AF_08/2022 (M3)

			QTD
PASSEIO = ÁREA OBTIDA NO REVIT * ESPESSURA	324,41*0,05	16,22000000	16,22
			16,22

TOTAL DA MEMÓRIA DE CÁLCULO: 16,22

6.3. 94273 ASSENTAMENTO DE GUIA (MEIO-FIO) EM TRECHO RETO, CONFECCIONADA EM CONCRETO PRÉ-FABRICADO, DIMENSÕES 100X15X13X30 CM (COMPRIMENTO X BASE INFERIOR X BASE SUPERIOR X ALTURA). AF_01/2024 (M)

			QTD
MEIO FIO = SOMATÓRIO DAS EXTENSÕES	66,92+3,14+1+5,74+18+5,74+3+5,74+18+5,74+1+3,14+66,92+3,14+1+5,74+18+5,74+3+5,74+18+5,74+1+3,14	274,32000000	274,32
			274,32

TOTAL DA MEMÓRIA DE CÁLCULO: 274,32

Mateus Bruno Silva do O
MATEUS BRUNO SILVA DO O
ENGENHEIRO CIVIL
RNP: 2118804610

RELATÓRIO ANALÍTICO - COMPOSIÇÕES DE CUSTOS



	OBRA:	ESPAÇO ESPORTIVO COMUNITÁRIO - TIPO A	DATA :	BDI : 25																		
	DESCRIÇÃO:	ESPAÇO ESPORTIVO COMUNITÁRIO - TIPO A	<table border="1" style="width: 100%; border-collapse: collapse;"> <thead> <tr> <th style="width: 30%;">FONTE</th> <th style="width: 30%;">VERSÃO</th> <th style="width: 20%;">HORA</th> <th style="width: 20%;"></th> </tr> </thead> <tbody> <tr> <td>ORSE</td> <td>2024/12</td> <td>112,54%</td> <td></td> </tr> <tr> <td>SEINFRA</td> <td>028.1 COM DESONERAÇÃO</td> <td>84,44%</td> <td>47,48%</td> </tr> <tr> <td>SINAPI</td> <td>2025/01 COM DESONERAÇÃO</td> <td>92,17%</td> <td>53,50%</td> </tr> <tr> <td>Composições Próprias</td> <td>PRÓPRIA</td> <td>0,00%</td> <td>0,00%</td> </tr> </tbody> </table>	FONTE	VERSÃO	HORA		ORSE	2024/12	112,54%		SEINFRA	028.1 COM DESONERAÇÃO	84,44%	47,48%	SINAPI	2025/01 COM DESONERAÇÃO	92,17%	53,50%	Composições Próprias	PRÓPRIA	0,00%
FONTE	VERSÃO	HORA																				
ORSE	2024/12	112,54%																				
SEINFRA	028.1 COM DESONERAÇÃO	84,44%	47,48%																			
SINAPI	2025/01 COM DESONERAÇÃO	92,17%	53,50%																			
Composições Próprias	PRÓPRIA	0,00%	0,00%																			

1.1.1. 97082 ESCAVAÇÃO MANUAL DE VIGA DE BORDA PARA RADIER. AF_09/2021 (M3)

Mão de Obra com Encargos Complementares		FONTE	UNID	COEFICIENTE	PREÇO UNITÁRIO	TOTAL
88316	SERVENTE COM ENCARGOS COMPLEMENTARES	SINAPI	H	2,90400000	R\$ 21,75	R\$ 63,16
TOTAL Mão de Obra com Encargos Complementares:						R\$ 63,16
VALOR:						R\$ 63,16

1.1.2. 97084 COMPACTAÇÃO MECÂNICA DE SOLO PARA EXECUÇÃO DE RADIER, PISO DE CONCRETO OU LAJE SOBRE SOLO, COM COMPACTADOR DE SOLOS TIPO PLACA VIBRATÓRIA. AF_09/2021 (M2)

Equipamento Custo Horário		FONTE	UNID	COEFICIENTE	PREÇO UNITÁRIO	TOTAL
91277	PLACA VIBRATÓRIA REVERSÍVEL COM MOTOR 4 TEMPOS A GASOLINA, FORÇA CENTRÍFUGA DE 25 KN (2500 KGF), POTÊNCIA 5,5 CV - CHP DIURNO. AF_08/2015	SINAPI	CHP	0,00500000	R\$ 10,60	R\$ 0,05
TOTAL Equipamento Custo Horário:						R\$ 0,05
Mão de Obra com Encargos Complementares		FONTE	UNID	COEFICIENTE	PREÇO UNITÁRIO	TOTAL
88309	PEDREIRO COM ENCARGOS COMPLEMENTARES	SINAPI	H	0,00900000	R\$ 26,98	R\$ 0,24
88316	SERVENTE COM ENCARGOS COMPLEMENTARES	SINAPI	H	0,01900000	R\$ 21,75	R\$ 0,41
TOTAL Mão de Obra com Encargos Complementares:						R\$ 0,65
VALOR:						R\$ 0,70

1.1.3. 95241 LASTRO DE CONCRETO MAGRO, APLICADO EM PISOS, LAJES SOBRE SOLO OU RADIERS, ESPESSURA DE 5 CM. AF_01/2024 (M2)

Mão de Obra com Encargos Complementares		FONTE	UNID	COEFICIENTE	PREÇO UNITÁRIO	TOTAL
88309	PEDREIRO COM ENCARGOS COMPLEMENTARES	SINAPI	H	0,25415000	R\$ 26,98	R\$ 6,85
88316	SERVENTE COM ENCARGOS COMPLEMENTARES	SINAPI	H	0,09190000	R\$ 21,75	R\$ 1,99
TOTAL Mão de Obra com Encargos Complementares:						R\$ 8,84
Serviço		FONTE	UNID	COEFICIENTE	PREÇO UNITÁRIO	TOTAL
94968	CONCRETO MAGRO PARA LASTRO, TRAÇO 1:4,5:4,5 (EM MASSA SECA DE CIMENTO/ AREIA MÉDIA/ BRITA 1) - PREPARO MECÂNICO COM BETONEIRA 600 L. AF_05/2021	SINAPI	M3	0,06900000	R\$ 414,39	R\$ 28,59
TOTAL Serviço:						R\$ 28,59
VALOR:						R\$ 37,43

1.1.4. 89470 ALVENARIA DE BLOCOS DE CONCRETO ESTRUTURAL 14X19X39 CM (ESPESSURA 14 CM), FBK = 4,5 MPA, UTILIZANDO COLHER DE PEDREIRO. AF_10/2022 (M2)

Material		FONTE	UNID	COEFICIENTE	PREÇO UNITÁRIO	TOTAL
00038591	BLOCO DE CONCRETO ESTRUTURAL 14 X 19 X 34 CM, FBK 4,5 MPA (NBR 6136)	SINAPI	UN	1,46000000	R\$ 4,31	R\$ 6,29
00025070	BLOCO DE CONCRETO ESTRUTURAL 14 X 19 X 39 CM, FBK 4,5 MPA (NBR 6136)	SINAPI	UN	10,20400000	R\$ 4,71	R\$ 48,06
00038597	CANALETA DE CONCRETO ESTRUTURAL 14 X 19 X 39 CM, FBK 4,5 MPA (NBR 6136)	SINAPI	UN	0,97000000	R\$ 5,30	R\$ 5,14
00038589	MEIO BLOCO DE CONCRETO ESTRUTURAL 14 X 19 X 19 CM, FBK 4,5 MPA (NBR 6136)	SINAPI	UN	1,46000000	R\$ 2,69	R\$ 3,92
TOTAL Material:						R\$ 63,41
Mão de Obra com Encargos Complementares		FONTE	UNID	COEFICIENTE	PREÇO UNITÁRIO	TOTAL
88309	PEDREIRO COM ENCARGOS COMPLEMENTARES	SINAPI	H	0,62000000	R\$ 26,98	R\$ 16,72
88316	SERVENTE COM ENCARGOS COMPLEMENTARES	SINAPI	H	0,62000000	R\$ 21,75	R\$ 13,48

RELATÓRIO ANALÍTICO - COMPOSIÇÕES DE CUSTOS



	OBRA:	ESPAÇO ESPORTIVO COMUNITÁRIO - TIPO A	DATA :	BDI : 25																		
	DESCRIÇÃO:	ESPAÇO ESPORTIVO COMUNITÁRIO - TIPO A	<table border="1" style="width: 100%; border-collapse: collapse;"> <thead> <tr> <th style="width: 30%;">FONTE</th> <th style="width: 30%;">VERSÃO</th> <th style="width: 20%;">HORA</th> <th style="width: 20%;"></th> </tr> </thead> <tbody> <tr> <td>ORSE</td> <td>2024/12</td> <td>112,54%</td> <td></td> </tr> <tr> <td>SEINFRA</td> <td>028.1 COM DESONERAÇÃO</td> <td>84,44%</td> <td>47,48%</td> </tr> <tr> <td>SINAPI</td> <td>2025/01 COM DESONERAÇÃO</td> <td>92,17%</td> <td>53,50%</td> </tr> <tr> <td>Composições Próprias</td> <td>PRÓPRIA</td> <td>0,00%</td> <td>0,00%</td> </tr> </tbody> </table>	FONTE	VERSÃO	HORA		ORSE	2024/12	112,54%		SEINFRA	028.1 COM DESONERAÇÃO	84,44%	47,48%	SINAPI	2025/01 COM DESONERAÇÃO	92,17%	53,50%	Composições Próprias	PRÓPRIA	0,00%
FONTE	VERSÃO	HORA																				
ORSE	2024/12	112,54%																				
SEINFRA	028.1 COM DESONERAÇÃO	84,44%	47,48%																			
SINAPI	2025/01 COM DESONERAÇÃO	92,17%	53,50%																			
Composições Próprias	PRÓPRIA	0,00%	0,00%																			

TOTAL Mão de Obra com Encargos Complementares:	R\$ 30,20
--	-----------

Serviço	FONTE	UNID	COEFICIENTE	PREÇO UNITÁRIO	TOTAL	
88715	ARGAMASSA TRAÇO 1:2:9 (EM VOLUME DE CIMENTO, CAL E AREIA MÉDIA ÚMIDA) PARA EMBOÇO/MASSA ÚNICA/ASSENTAMENTO DE ALVENARIA DE VEDAÇÃO, PREPARO MECÂNICO COM BETONEIRA 400 L. AF_08/2019	SINAPI	M3	0,01680000	R\$ 587,93	R\$ 9,87
TOTAL Serviço:					R\$ 9,87	
VALOR:					R\$ 103,48	

1.2.1. 100576 REGULARIZAÇÃO E COMPACTAÇÃO DE SUBLEITO DE SOLO PREDOMINANTEMENTE ARGILOSO, PARA OBRAS DE CONSTRUÇÃO DE PAVIMENTOS. AF_09/2024 (M2)

Equipamento Custo Horário	FONTE	UNID	COEFICIENTE	PREÇO UNITÁRIO	TOTAL	
5903	CAMINHÃO PIPA 10.000 L TRUCADO, PESO BRUTO TOTAL 23.000 KG, CARGA ÚTIL MÁXIMA 15.935 KG, DISTÂNCIA ENTRE EIXOS 4,8 M, POTÊNCIA 230 CV, INCLUSIVE TANQUE DE AÇO PARA TRANSPORTE DE ÁGUA - CHI DIURNO. AF_06/2014	SINAPI	CHI	0,00258920	R\$ 73,94	R\$ 0,19
5901	CAMINHÃO PIPA 10.000 L TRUCADO, PESO BRUTO TOTAL 23.000 KG, CARGA ÚTIL MÁXIMA 15.935 KG, DISTÂNCIA ENTRE EIXOS 4,8 M, POTÊNCIA 230 CV, INCLUSIVE TANQUE DE AÇO PARA TRANSPORTE DE ÁGUA - CHP DIURNO. AF_06/2014	SINAPI	CHP	0,00107020	R\$ 332,47	R\$ 0,35
5934	MOTONIVELADORA POTÊNCIA BÁSICA LÍQUIDA (PRIMEIRA MARCHA) 125 HP, PESO BRUTO 13032 KG, LARGURA DA LÂMINA DE 3,7 M - CHI DIURNO. AF_06/2014	SINAPI	CHI	0,00831270	R\$ 106,34	R\$ 0,88
5932	MOTONIVELADORA POTÊNCIA BÁSICA LÍQUIDA (PRIMEIRA MARCHA) 125 HP, PESO BRUTO 13032 KG, LARGURA DA LÂMINA DE 3,7 M - CHP DIURNO. AF_06/2014	SINAPI	CHP	0,00030250	R\$ 273,95	R\$ 0,08
96464	ROLO COMPACTADOR DE PNEUS, ESTÁTICO, PRESSÃO VARIÁVEL, POTÊNCIA 110 HP, PESO SEM/COM LASTRO 10,8/27 T, LARGURA DE ROLAGEM 2,30 M - CHI DIURNO. AF_06/2017	SINAPI	CHI	0,00290830	R\$ 101,09	R\$ 0,29
96463	ROLO COMPACTADOR DE PNEUS, ESTÁTICO, PRESSÃO VARIÁVEL, POTÊNCIA 110 HP, PESO SEM/COM LASTRO 10,8/27 T, LARGURA DE ROLAGEM 2,30 M - CHP DIURNO. AF_06/2017	SINAPI	CHP	0,00075110	R\$ 239,75	R\$ 0,18
TOTAL Equipamento Custo Horário:					R\$ 1,97	

Mão de Obra com Encargos Complementares	FONTE	UNID	COEFICIENTE	PREÇO UNITÁRIO	TOTAL	
88316	SERVENTE COM ENCARGOS COMPLEMENTARES	SINAPI	H	0,00861520	R\$ 21,75	R\$ 0,18
TOTAL Mão de Obra com Encargos Complementares:					R\$ 0,18	
VALOR:					R\$ 2,15	


1.2.2. 96624 LASTRO COM MATERIAL GRANULAR (PEDRA BRITADA N.1), ESPESSURA DE 10 CM (M3)

Equipamento Custo Horário	FONTE	UNID	COEFICIENTE	PREÇO UNITÁRIO	TOTAL	
91278	PLACA VIBRATÓRIA REVERSÍVEL COM MOTOR 4 TEMPOS A GASOLINA, FORÇA CENTRÍFUGA DE 25 KN (2500 KGF), POTÊNCIA 5,5 CV - CHI DIURNO. AF_08/2015	SINAPI	CHI	0,03000000	R\$ 0,72	R\$ 0,02
91277	PLACA VIBRATÓRIA REVERSÍVEL COM MOTOR 4 TEMPOS A GASOLINA, FORÇA CENTRÍFUGA DE 25 KN (2500 KGF), POTÊNCIA 5,5 CV - CHP DIURNO. AF_08/2015	SINAPI	CHP	0,03200000	R\$ 10,60	R\$ 0,34
TOTAL Equipamento Custo Horário:					R\$ 0,36	

Material	FONTE	UNID	COEFICIENTE	PREÇO UNITÁRIO	TOTAL	
00004721	PEDRA BRITADA N. 1 (9,5 A 19 MM) POSTO PEDREIRA/FORNECEDOR, SEM FRETE	SINAPI	M3	1,13000000	R\$ 111,01	R\$ 125,44
TOTAL Material:					R\$ 125,44	

RELATÓRIO ANALÍTICO - COMPOSIÇÕES DE CUSTOS



	OBRA:	ESPAÇO ESPORTIVO COMUNITÁRIO - TIPO A	DATA :	BDI : 25														
	DESCRIÇÃO:	ESPAÇO ESPORTIVO COMUNITÁRIO - TIPO A	<table border="1" style="width: 100%; border-collapse: collapse;"> <thead> <tr> <th style="width: 33%;">FONTE</th> <th style="width: 33%;">VERSÃO</th> <th style="width: 33%;">HORA</th> </tr> </thead> <tbody> <tr> <td>ORSE</td> <td>2024/12</td> <td>112,54%</td> </tr> <tr> <td>SEINFRA</td> <td>028.1 COM DESONERAÇÃO</td> <td>84,44%</td> </tr> <tr> <td>SINAPI</td> <td>2025/01 COM DESONERAÇÃO</td> <td>92,17%</td> </tr> <tr> <td>Composições Próprias</td> <td>PRÓPRIA</td> <td>0,00%</td> </tr> </tbody> </table>	FONTE	VERSÃO	HORA	ORSE	2024/12	112,54%	SEINFRA	028.1 COM DESONERAÇÃO	84,44%	SINAPI	2025/01 COM DESONERAÇÃO	92,17%	Composições Próprias	PRÓPRIA	0,00%
FONTE	VERSÃO	HORA																
ORSE	2024/12	112,54%																
SEINFRA	028.1 COM DESONERAÇÃO	84,44%																
SINAPI	2025/01 COM DESONERAÇÃO	92,17%																
Composições Próprias	PRÓPRIA	0,00%																

Mão de Obra com Encargos Complementares	FONTE	UNID	COEFICIENTE	PREÇO UNITÁRIO	TOTAL
88309	PEDREIRO COM ENCARGOS COMPLEMENTARES	SINAPI	H	1,03000000	R\$ 26,98
88316	SERVENTE COM ENCARGOS COMPLEMENTARES	SINAPI	H	0,34300000	R\$ 21,75
TOTAL Mão de Obra com Encargos Complementares:					R\$ 35,25
VALOR:					R\$ 161,05

1.2.3. 96622 LASTRO COM MATERIAL GRANULAR (PEDRA BRITADA N.0), ESPESSURA DE 5 CM (M3)

Equipamento Custo Horário	FONTE	UNID	COEFICIENTE	PREÇO UNITÁRIO	TOTAL
91278	PLACA VIBRATÓRIA REVERSÍVEL COM MOTOR 4 TEMPOS A GASOLINA, FORÇA CENTRÍFUGA DE 25 KN (2500 KGF), POTÊNCIA 5,5 CV - CHI DIURNO. AF_08/2015	SINAPI	CHI	0,03000000	R\$ 0,72
91277	PLACA VIBRATÓRIA REVERSÍVEL COM MOTOR 4 TEMPOS A GASOLINA, FORÇA CENTRÍFUGA DE 25 KN (2500 KGF), POTÊNCIA 5,5 CV - CHP DIURNO. AF_08/2015	SINAPI	CHP	0,03200000	R\$ 10,60
TOTAL Equipamento Custo Horário:					R\$ 0,36

Material	FONTE	UNID	COEFICIENTE	PREÇO UNITÁRIO	TOTAL
00004720	PEDRA BRITADA N. 0, OU PEDRISCO (4,8 A 9,5 MM) POSTO PEDREIRA/FORNECEDOR, SEM FRETE	SINAPI	M3	1,13000000	R\$ 128,17
TOTAL Material:					R\$ 144,83

Mão de Obra com Encargos Complementares	FONTE	UNID	COEFICIENTE	PREÇO UNITÁRIO	TOTAL
88309	PEDREIRO COM ENCARGOS COMPLEMENTARES	SINAPI	H	1,21700000	R\$ 26,98
88316	SERVENTE COM ENCARGOS COMPLEMENTARES	SINAPI	H	0,39400000	R\$ 21,75
TOTAL Mão de Obra com Encargos Complementares:					R\$ 41,40
VALOR:					R\$ 186,59

1.2.4. C2864 LASTRO DE PÓ DE PEDRA (M3)

Material	FONTE	UNID	COEFICIENTE	PREÇO UNITÁRIO	TOTAL
I2403	PÓ DE PEDRA	SEINFRA	M3	1,15000000	R\$ 77,1300
TOTAL Material:					R\$ 88,6995

Mão de Obra	FONTE	UNID	COEFICIENTE	PREÇO UNITÁRIO	TOTAL
I2543	SERVENTE	SEINFRA	H	1,30000000	R\$ 18,4600
TOTAL Mão de Obra:					R\$ 23,9980
VALOR:					R\$ 112,70

1.2.5. C4849 GRAMA SINTÉTICA ESPORTIVA PARA FUTEBOL EM POLIETILENO, COM ALTURA MINIMA DE 42 MM (FORNECIMENTO E COLOCAÇÃO) (M2)

Material	FONTE	UNID	COEFICIENTE	PREÇO UNITÁRIO	TOTAL
19149	GRAMA SINTÉTICA ESPORTIVA PARA FUTEBOL EM POLIETILENO, COM ALTURA MINIMA DE 50MM, INCLUSO FORNECIMENTO E MONTAGEM, FRETE, GRANULO DE PNEU MAIS AREIA PARA AMORTECIMENTO, DEMARCAÇÃO EM GRAMA SINTÉTICA NA COR BRANCA, PROTEÇÃO UV E GARANTIA DE 5 ANOS	SEINFRA	M2	1,00000000	R\$ 169,7300
TOTAL Material:					R\$ 169,7300
VALOR:					R\$ 169,73

RELATÓRIO ANALÍTICO - COMPOSIÇÕES DE CUSTOS



	OBRA:	ESPAÇO ESPORTIVO COMUNITÁRIO - TIPO A	DATA :	BDI : 25																	
	DESCRIÇÃO:	ESPAÇO ESPORTIVO COMUNITÁRIO - TIPO A	<table border="1" style="width: 100%; border-collapse: collapse;"> <thead> <tr> <th style="width: 33%;">FONTE</th> <th style="width: 33%;">VERSÃO</th> <th style="width: 33%;">HORA</th> </tr> </thead> <tbody> <tr> <td>ORSE</td> <td>2024/12</td> <td>112,54%</td> </tr> <tr> <td>SEINFRA</td> <td>028.1 COM DESONERAÇÃO</td> <td>84,44%</td> <td>47,48%</td> </tr> <tr> <td>SINAPI</td> <td>2025/01 COM DESONERAÇÃO</td> <td>92,17%</td> <td>53,50%</td> </tr> <tr> <td>Composições Próprias</td> <td>PRÓPRIA</td> <td>0,00%</td> <td>0,00%</td> </tr> </tbody> </table>	FONTE	VERSÃO	HORA	ORSE	2024/12	112,54%	SEINFRA	028.1 COM DESONERAÇÃO	84,44%	47,48%	SINAPI	2025/01 COM DESONERAÇÃO	92,17%	53,50%	Composições Próprias	PRÓPRIA	0,00%	0,00%
FONTE	VERSÃO	HORA																			
ORSE	2024/12	112,54%																			
SEINFRA	028.1 COM DESONERAÇÃO	84,44%	47,48%																		
SINAPI	2025/01 COM DESONERAÇÃO	92,17%	53,50%																		
Composições Próprias	PRÓPRIA	0,00%	0,00%																		

1.2.6. 95241 LASTRO DE CONCRETO MAGRO, APLICADO EM PISOS, LAJES SOBRE SOLO OU RADIERS, ESPESSURA DE 5 CM. AF_01/2024 (M2)

Mão de Obra com Encargos Complementares	FONTE	UNID	COEFICIENTE	PREÇO UNITÁRIO	TOTAL
88309 PEDREIRO COM ENCARGOS COMPLEMENTARES	SINAPI	H	0,25415000	R\$ 26,98	R\$ 6,85
88316 SERVENTE COM ENCARGOS COMPLEMENTARES	SINAPI	H	0,09190000	R\$ 21,75	R\$ 1,99
TOTAL Mão de Obra com Encargos Complementares:					R\$ 8,84

Serviço	FONTE	UNID	COEFICIENTE	PREÇO UNITÁRIO	TOTAL
94968 CONCRETO MAGRO PARA LASTRO, TRAÇO 1:4,5:4,5 (EM MASSA SECA DE CIMENTO/ AREIA MÉDIA/ BRITA 1) - PREPARO MECÂNICO COM BETONEIRA 600 L. AF_05/2021	SINAPI	M3	0,06900000	R\$ 414,39	R\$ 28,59
TOTAL Serviço:					R\$ 28,59

VALOR: R\$ 37,43

1.2.7. 94992 EXECUÇÃO DE PASSEIO (CALÇADA) OU PISO DE CONCRETO COM CONCRETO MOLDADO IN LOCO, FEITO EM OBRA, ACABAMENTO CONVENCIONAL, ESPESSURA 6 CM (M2)

Material	FONTE	UNID	COEFICIENTE	PREÇO UNITÁRIO	TOTAL
00005068 PREGO DE ACO POLIDO COM CABECA 17 X 21 (2 X 11)	SINAPI	KG	0,02400000	R\$ 13,87	R\$ 0,33
00004517 SARRAFO *2,5 X 7,5* CM EM PINUS, MISTA OU EQUIVALENTE DA REGIAO - BRUTA	SINAPI	M	0,45000000	R\$ 3,87	R\$ 1,74
TOTAL Material:					R\$ 2,07

Mão de Obra com Encargos Complementares	FONTE	UNID	COEFICIENTE	PREÇO UNITÁRIO	TOTAL
88262 CARPINTEIRO DE FORMAS COM ENCARGOS COMPLEMENTARES	SINAPI	H	0,09760000	R\$ 26,59	R\$ 2,60
88309 PEDREIRO COM ENCARGOS COMPLEMENTARES	SINAPI	H	0,14830000	R\$ 26,98	R\$ 4,00
88316 SERVENTE COM ENCARGOS COMPLEMENTARES	SINAPI	H	0,24590000	R\$ 21,75	R\$ 5,35
TOTAL Mão de Obra com Encargos Complementares:					R\$ 11,95

Serviço	FONTE	UNID	COEFICIENTE	PREÇO UNITÁRIO	TOTAL
94964 CONCRETO FCK = 20MPA, TRAÇO 1:2,7:3 (EM MASSA SECA DE CIMENTO/ AREIA MÉDIA/ BRITA 1) - PREPARO MECÂNICO COM BETONEIRA 400 L. AF_05/2021	SINAPI	M3	0,07390000	R\$ 496,77	R\$ 36,71
TOTAL Serviço:					R\$ 36,71

VALOR: R\$ 50,73

1.3.1. 96542 FABRICAÇÃO, MONTAGEM E DESMONTAGEM DE FÔRMA PARA VIGA BALDRAME, EM CHAPA DE MADEIRA COMPENSADA RESINADA, E=17 MM, 4 UTILIZAÇÕES. AF_01/2024 (M2)

Equipamento Custo Horário	FONTE	UNID	COEFICIENTE	PREÇO UNITÁRIO	TOTAL
91693 SERRA CIRCULAR DE BANCADA COM MOTOR ELÉTRICO POTÊNCIA DE 5HP, COM COIFA PARA DISCO 10" - CHI DIURNO. AF_08/2015	SINAPI	CHI	0,05600000	R\$ 29,99	R\$ 1,67
91692 SERRA CIRCULAR DE BANCADA COM MOTOR ELÉTRICO POTÊNCIA DE 5HP, COM COIFA PARA DISCO 10" - CHP DIURNO. AF_08/2015	SINAPI	CHP	0,01400000	R\$ 31,48	R\$ 0,44
TOTAL Equipamento Custo Horário:					R\$ 2,11

Material	FONTE	UNID	COEFICIENTE	PREÇO UNITÁRIO	TOTAL
00001358 CHAPA/PAINEL DE MADEIRA COMPENSADA RESINADA (MADEIRITE RESINADO ROSA) PARA FORMA DE CONCRETO, DE 2200 X 1100 MM, E = 17 MM	SINAPI	M2	0,31500000	R\$ 58,04	R\$ 18,28
00002692 DESMOLDANTE PROTETOR PARA FORMAS DE MADEIRA, DE BASE OLEOSA EMULSIONADA EM AGUA	SINAPI	L	0,00955000	R\$ 7,69	R\$ 0,07
00004491 PONTALETE *7,5 X 7,5* CM EM PINUS, MISTA OU EQUIVALENTE DA REGIAO - BRUTA	SINAPI	M	1,21800000	R\$ 11,05	R\$ 13,45

RELATÓRIO ANALÍTICO - COMPOSIÇÕES DE CUSTOS



	OBRA:	ESPAÇO ESPORTIVO COMUNITÁRIO - TIPO A	DATA :	BDI : 25																			
	DESCRIÇÃO:	ESPAÇO ESPORTIVO COMUNITÁRIO - TIPO A	<table border="1" style="width: 100%; border-collapse: collapse;"> <thead> <tr> <th style="width: 30%;">FONTE</th> <th style="width: 30%;">VERSÃO</th> <th style="width: 20%;">HORA</th> <th style="width: 20%;"></th> </tr> </thead> <tbody> <tr> <td>ORSE</td> <td>2024/12</td> <td>112,54%</td> <td></td> </tr> <tr> <td>SEINFRA</td> <td>028.1 COM DESONERAÇÃO</td> <td>84,44%</td> <td>47,48%</td> </tr> <tr> <td>SINAPI</td> <td>2025/01 COM DESONERAÇÃO</td> <td>92,17%</td> <td>53,50%</td> </tr> <tr> <td>Composições Próprias</td> <td>PRÓPRIA</td> <td>0,00%</td> <td>0,00%</td> </tr> </tbody> </table>	FONTE	VERSÃO	HORA		ORSE	2024/12	112,54%		SEINFRA	028.1 COM DESONERAÇÃO	84,44%	47,48%	SINAPI	2025/01 COM DESONERAÇÃO	92,17%	53,50%	Composições Próprias	PRÓPRIA	0,00%	0,00%
FONTE	VERSÃO	HORA																					
ORSE	2024/12	112,54%																					
SEINFRA	028.1 COM DESONERAÇÃO	84,44%	47,48%																				
SINAPI	2025/01 COM DESONERAÇÃO	92,17%	53,50%																				
Composições Próprias	PRÓPRIA	0,00%	0,00%																				

00020247	PREGO DE AÇO POLIDO COM CABECA 15 X 15 (1 1/4 X 13)	SINAPI	KG	0,00900000	R\$ 15,36	R\$ 0,13
00005073	PREGO DE AÇO POLIDO COM CABECA 17 X 24 (2 1/4 X 11)	SINAPI	KG	0,00800000	R\$ 14,14	R\$ 0,11
00040304	PREGO DE AÇO POLIDO COM CABECA DUPLA 17 X 27 (2 1/2 X 11)	SINAPI	KG	0,01500000	R\$ 17,12	R\$ 0,25
00004517	SARRAFO *2,5 X 7,5* CM EM PINUS, MISTA OU EQUIVALENTE DA REGIAO - BRUTA	SINAPI	M	0,72200000	R\$ 3,87	R\$ 2,79
TOTAL Material:						R\$ 35,08

Mão de Obra com Encargos Complementares		FONTE	UNID	COEFICIENTE	PREÇO UNITÁRIO	TOTAL
88239	AJUDANTE DE CARPINTEIRO COM ENCARGOS COMPLEMENTARES	SINAPI	H	0,73100000	R\$ 22,65	R\$ 16,55
88262	CARPINTEIRO DE FORMAS COM ENCARGOS COMPLEMENTARES	SINAPI	H	1,71800000	R\$ 26,59	R\$ 45,68
TOTAL Mão de Obra com Encargos Complementares:						R\$ 62,23
VALOR:						R\$ 99,42

1.3.2. 96543 ARMAÇÃO DE BLOCO UTILIZANDO AÇO CA-60 DE 5 MM - MONTAGEM. AF_01/2024 (KG)

Material	FONTE	UNID	COEFICIENTE	PREÇO UNITÁRIO	TOTAL
00043132	ARAME RECOZIDO 16 BWG, D = 1,65 MM (0,016 KG/M) OU 18 BWG, D = 1,25 MM (0,01 KG/M)	SINAPI	KG	0,02500000	R\$ 16,10
00039017	ESPACADOR / DISTANCIADOR CIRCULAR COM ENTRADA LATERAL, EM PLASTICO, PARA VERGALHAO *4,2 A 12,5* MM, COBRIMENTO 20 MM	SINAPI	UN	1,14300000	R\$ 0,22
TOTAL Material:					R\$ 0,65

Mão de Obra com Encargos Complementares		FONTE	UNID	COEFICIENTE	PREÇO UNITÁRIO	TOTAL
88238	AJUDANTE DE ARMADOR COM ENCARGOS COMPLEMENTARES	SINAPI	H	0,09700000	R\$ 22,82	R\$ 2,21
88245	ARMADOR COM ENCARGOS COMPLEMENTARES	SINAPI	H	0,25200000	R\$ 26,87	R\$ 6,77
TOTAL Mão de Obra com Encargos Complementares:						R\$ 8,98

Serviço	FONTE	UNID	COEFICIENTE	PREÇO UNITÁRIO	TOTAL
92800	CORTE E DOBRA DE AÇO CA-60, DIÂMETRO DE 5,0 MM. AF_06/2022	SINAPI	KG	1,00000000	R\$ 10,61
TOTAL Serviço:					R\$ 10,61
VALOR:					R\$ 20,24

1.3.3. 96545 ARMAÇÃO DE BLOCO UTILIZANDO AÇO CA-50 DE 8 MM - MONTAGEM. AF_01/2024 (KG)

Material	FONTE	UNID	COEFICIENTE	PREÇO UNITÁRIO	TOTAL
00043132	ARAME RECOZIDO 16 BWG, D = 1,65 MM (0,016 KG/M) OU 18 BWG, D = 1,25 MM (0,01 KG/M)	SINAPI	KG	0,02500000	R\$ 16,10
00039017	ESPACADOR / DISTANCIADOR CIRCULAR COM ENTRADA LATERAL, EM PLASTICO, PARA VERGALHAO *4,2 A 12,5* MM, COBRIMENTO 20 MM	SINAPI	UN	0,63500000	R\$ 0,22
TOTAL Material:					R\$ 0,53

Mão de Obra com Encargos Complementares		FONTE	UNID	COEFICIENTE	PREÇO UNITÁRIO	TOTAL
88238	AJUDANTE DE ARMADOR COM ENCARGOS COMPLEMENTARES	SINAPI	H	0,05700000	R\$ 22,82	R\$ 1,30
88245	ARMADOR COM ENCARGOS COMPLEMENTARES	SINAPI	H	0,15000000	R\$ 26,87	R\$ 4,03
TOTAL Mão de Obra com Encargos Complementares:						R\$ 5,33

Serviço	FONTE	UNID	COEFICIENTE	PREÇO UNITÁRIO	TOTAL

RELATÓRIO ANALÍTICO - COMPOSIÇÕES DE CUSTOS



	OBRA:	ESPAÇO ESPORTIVO COMUNITÁRIO - TIPO A	DATA :	BDI : 25																			
	DESCRIÇÃO:	ESPAÇO ESPORTIVO COMUNITÁRIO - TIPO A	<table border="1" style="width: 100%; border-collapse: collapse;"> <thead> <tr> <th style="width: 30%;">FONTE</th> <th style="width: 30%;">VERSÃO</th> <th style="width: 30%;">HORA</th> <th style="width: 10%;"></th> </tr> </thead> <tbody> <tr> <td>ORSE</td> <td>2024/12</td> <td>112,54%</td> <td></td> </tr> <tr> <td>SEINFRA</td> <td>028.1 COM DESONERAÇÃO</td> <td>84,44%</td> <td>47,48%</td> </tr> <tr> <td>SINAPI</td> <td>2025/01 COM DESONERAÇÃO</td> <td>92,17%</td> <td>53,50%</td> </tr> <tr> <td>Composições Próprias</td> <td>PRÓPRIA</td> <td>0,00%</td> <td>0,00%</td> </tr> </tbody> </table>	FONTE	VERSÃO	HORA		ORSE	2024/12	112,54%		SEINFRA	028.1 COM DESONERAÇÃO	84,44%	47,48%	SINAPI	2025/01 COM DESONERAÇÃO	92,17%	53,50%	Composições Próprias	PRÓPRIA	0,00%	0,00%
FONTE	VERSÃO	HORA																					
ORSE	2024/12	112,54%																					
SEINFRA	028.1 COM DESONERAÇÃO	84,44%	47,48%																				
SINAPI	2025/01 COM DESONERAÇÃO	92,17%	53,50%																				
Composições Próprias	PRÓPRIA	0,00%	0,00%																				

92802	CORTE E DOBRA DE AÇO CA-50, DIÂMETRO DE 8,0 MM. AF_06/2022	SINAPI	KG	1,00000000	R\$ 10,76	R\$ 10,76
					TOTAL Serviço:	R\$ 10,76
					VALOR:	R\$ 16,62

1.3.4. 96555 CONCRETAGEM DE BLOCO DE COROAMENTO OU VIGA BALDRAME, FCK 30 MPA, COM USO DE JERICA - LANÇAMENTO, ADENSAMENTO E ACABAMENTO. AF_01/2024 (M3)

Equipamento Custo Horário		FONTE	UNID	COEFICIENTE	PREÇO UNITÁRIO	TOTAL
90587	VIBRADOR DE IMERSÃO, DIÂMETRO DE PONTEIRA 45MM, MOTOR ELÉTRICO TRIFÁSICO POTÊNCIA DE 2 CV - CHI DIURNO. AF_06/2015	SINAPI	CHI	1,10100000	R\$ 0,53	R\$ 0,58
90586	VIBRADOR DE IMERSÃO, DIÂMETRO DE PONTEIRA 45MM, MOTOR ELÉTRICO TRIFÁSICO POTÊNCIA DE 2 CV - CHP DIURNO. AF_06/2015	SINAPI	CHP	0,34000000	R\$ 1,40	R\$ 0,47
					TOTAL Equipamento Custo Horário:	R\$ 1,05

Mão de Obra com Encargos Complementares		FONTE	UNID	COEFICIENTE	PREÇO UNITÁRIO	TOTAL
88309	PEDREIRO COM ENCARGOS COMPLEMENTARES	SINAPI	H	2,42500000	R\$ 26,98	R\$ 65,42
88316	SERVENTE COM ENCARGOS COMPLEMENTARES	SINAPI	H	2,88200000	R\$ 21,75	R\$ 62,68
					TOTAL Mão de Obra com Encargos Complementares:	R\$ 128,10

Serviço		FONTE	UNID	COEFICIENTE	PREÇO UNITÁRIO	TOTAL
94972	CONCRETO FCK = 30MPA, TRAÇO 1:2,1:2,5 (EM MASSA SECA DE CIMENTO/ AREIA MÉDIA/ BRITA 1) - PREPARO MECÂNICO COM BETONEIRA 600 L. AF_05/2021	SINAPI	M3	1,16000000	R\$ 521,53	R\$ 604,97
					TOTAL Serviço:	R\$ 604,97
					VALOR:	R\$ 734,12

1.3.5. 101175 ESTACA BROCA DE CONCRETO (0,20 X 0,20) M, ESCAVAÇÃO MANUAL, COM TUBO DE AÇO GALVANIZADO DE 2" (M)

Material		FONTE	UNID	COEFICIENTE	PREÇO UNITÁRIO	TOTAL
00007696	TUBO AÇO GALVANIZADO COM COSTURA, CLASSE MEDIA, DN 2", E = *3,65* MM, PESO *5,10* KG/M (NBR 5580)	SINAPI	M	1,40000000	R\$ 77,77	R\$ 108,88
					TOTAL Material:	R\$ 108,88

Mão de Obra com Encargos Complementares		FONTE	UNID	COEFICIENTE	PREÇO UNITÁRIO	TOTAL
88309	PEDREIRO COM ENCARGOS COMPLEMENTARES	SINAPI	H	1,10300000	R\$ 26,98	R\$ 29,76
88316	SERVENTE COM ENCARGOS COMPLEMENTARES	SINAPI	H	1,33000000	R\$ 21,75	R\$ 28,93
					TOTAL Mão de Obra com Encargos Complementares:	R\$ 58,69


Serviço		FONTE	UNID	COEFICIENTE	PREÇO UNITÁRIO	TOTAL
94970	CONCRETO FCK = 20MPA, TRAÇO 1:2,7:3 (EM MASSA SECA DE CIMENTO/ AREIA MÉDIA/ BRITA 1) - PREPARO MECÂNICO COM BETONEIRA 600 L. AF_05/2021	SINAPI	M3	0,04400000	R\$ 482,90	R\$ 21,25
					TOTAL Serviço:	R\$ 21,25
					VALOR:	R\$ 188,82

1.4.1. 103325 ALVENARIA DE VEDAÇÃO DE BLOCOS CERÂMICOS FURADOS NA VERTICAL DE 14X19X39 CM (ESPESSURA 14 CM) E ARGAMASSA DE ASSENTAMENTO COM PREPARO MANUAL. AF_12/2021 (M2)

Material		FONTE	UNID	COEFICIENTE	PREÇO UNITÁRIO	TOTAL
00037593	BLOCO CERAMICO / TIJOLO VAZADO PARA ALVENARIA DE VEDACAO, FURADO NA VERTICAL DE 14 X 19 X 39 CM (L X A X C)	SINAPI	UN	13,60000000	R\$ 2,65	R\$ 36,04
00037395	PINO DE AÇO COM FURO, HASTE = 27 MM (AÇO DIRETA)	SINAPI	CENTO	0,01000000	R\$ 44,78	R\$ 0,44

RELATÓRIO ANALÍTICO - COMPOSIÇÕES DE CUSTOS



	OBRA: ESPAÇO ESPORTIVO COMUNITÁRIO - TIPO A		DATA : BDI : 25																				
	DESCRIÇÃO: ESPAÇO ESPORTIVO COMUNITÁRIO - TIPO A		<table border="1" style="width: 100%; border-collapse: collapse;"> <thead> <tr> <th style="width: 30%;">FONTE</th> <th style="width: 30%;">VERSÃO</th> <th style="width: 20%;">HORA</th> <th style="width: 20%;"></th> </tr> </thead> <tbody> <tr> <td>ORSE</td> <td>2024/12</td> <td>112,54%</td> <td></td> </tr> <tr> <td>SEINFRA</td> <td>028.1 COM DESONERAÇÃO</td> <td>84,44%</td> <td>47,48%</td> </tr> <tr> <td>SINAPI</td> <td>2025/01 COM DESONERAÇÃO</td> <td>92,17%</td> <td>53,50%</td> </tr> <tr> <td>Composições Próprias</td> <td>PRÓPRIA</td> <td>0,00%</td> <td>0,00%</td> </tr> </tbody> </table>	FONTE	VERSÃO	HORA		ORSE	2024/12	112,54%		SEINFRA	028.1 COM DESONERAÇÃO	84,44%	47,48%	SINAPI	2025/01 COM DESONERAÇÃO	92,17%	53,50%	Composições Próprias	PRÓPRIA	0,00%	0,00%
FONTE	VERSÃO	HORA																					
ORSE	2024/12	112,54%																					
SEINFRA	028.1 COM DESONERAÇÃO	84,44%	47,48%																				
SINAPI	2025/01 COM DESONERAÇÃO	92,17%	53,50%																				
Composições Próprias	PRÓPRIA	0,00%	0,00%																				

00034547	TELA DE AÇO SOLDADA GALVANIZADA/ZINCADA PARA ALVENARIA, FIO D = *1,20 A 1,70* MM, MALHA 15 X 15 MM, (C X L) *50 X 12* CM	SINAPI	M	0,42000000	R\$ 3,45	R\$ 1,44
TOTAL Material:						R\$ 37,92

Mão de Obra com Encargos Complementares		FONTE	UNID	COEFICIENTE	PREÇO UNITÁRIO	TOTAL
88309	PEDREIRO COM ENCARGOS COMPLEMENTARES	SINAPI	H	0,86000000	R\$ 26,98	R\$ 23,20
88316	SERVENTE COM ENCARGOS COMPLEMENTARES	SINAPI	H	0,43000000	R\$ 21,75	R\$ 9,35
TOTAL Mão de Obra com Encargos Complementares:						R\$ 32,55

Serviço		FONTE	UNID	COEFICIENTE	PREÇO UNITÁRIO	TOTAL
87369	ARGAMASSA TRAÇO 1:2:8 (EM VOLUME DE CIMENTO, CAL E AREIA MÉDIA ÚMIDA) PARA EMBOÇO/MASSA ÚNICA/ASSENTAMENTO DE ALVENARIA DE VEDAÇÃO, PREPARO MANUAL. AF_08/2019	SINAPI	M3	0,01180000	R\$ 737,57	R\$ 8,70
TOTAL Serviço:						R\$ 8,70
VALOR:						R\$ 79,17

1.4.2. 102363 ALAMBRADO PARA QUADRA POLIESPORTIVA, ESTRUTURADO POR TUBOS DE AÇO GALVANIZADO, (MONTANTES COM DIÂMETRO 2", TRAVESSAS E ESCORAS COM DIÂMETRO 1 1/4"), COM TELA DE ARAME GALVANIZADO, FIO 12 BWG E MALHA QUADRADA 5X5CM (EXCETO MURETA). AF_03/2021 (M2)

Material		FONTE	UNID	COEFICIENTE	PREÇO UNITÁRIO	TOTAL
00043130	ARAME GALVANIZADO 12 BWG, D = 2,76 MM (0,048 KG/M) OU 14 BWG, D = 2,11 MM (0,026 KG/M)	SINAPI	KG	0,07970000	R\$ 16,10	R\$ 1,28
00011002	ELETRODO REVESTIDO AWS - E6013, DIÂMETRO IGUAL A 2,50 MM	SINAPI	KG	0,00250000	R\$ 46,09	R\$ 0,11
00007158	TELA DE ARAME GALVANIZADA QUADRANGULAR / LOSANGULAR, FIO 2,77 MM (12 BWG), MALHA 5 X 5 CM, H = 2 M	SINAPI	M2	1,02030000	R\$ 36,87	R\$ 37,61
00007698	TUBO AÇO GALVANIZADO COM COSTURA, CLASSE MÉDIA, DN 1.1/4", E = *3,25* MM, PESO *3,14* KG/M (NBR 5580)	SINAPI	M	0,87010000	R\$ 46,42	R\$ 40,39
00007696	TUBO AÇO GALVANIZADO COM COSTURA, CLASSE MÉDIA, DN 2", E = *3,65* MM, PESO *5,10* KG/M (NBR 5580)	SINAPI	M	0,61050000	R\$ 77,77	R\$ 47,47
TOTAL Material:						R\$ 126,86

Mão de Obra com Encargos Complementares		FONTE	UNID	COEFICIENTE	PREÇO UNITÁRIO	TOTAL
88315	SERRALHEIRO COM ENCARGOS COMPLEMENTARES	SINAPI	H	0,97740000	R\$ 26,81	R\$ 26,20
88316	SERVENTE COM ENCARGOS COMPLEMENTARES	SINAPI	H	0,97740000	R\$ 21,75	R\$ 21,25
TOTAL Mão de Obra com Encargos Complementares:						R\$ 47,45

Serviço		FONTE	UNID	COEFICIENTE	PREÇO UNITÁRIO	TOTAL
94962	CONCRETO MAGRO PARA LASTRO, TRAÇO 1:4,5:4,5 (EM MASSA SECA DE CIMENTO/ AREIA MÉDIA/ BRITA 1) - PREPARO MECÂNICO COM BETONEIRA 400 L. AF_05/2021	SINAPI	M3	0,00450000	R\$ 418,12	R\$ 1,88
TOTAL Serviço:						R\$ 1,88
VALOR:						R\$ 176,19

1.5.1. 87878 CHAPISCO APLICADO EM ALVENARIAS E ESTRUTURAS DE CONCRETO INTERNAS, COM COLHER DE PEDREIRO. ARGAMASSA TRAÇO 1:3 COM PREPARO MANUAL. AF_10/2022 (M2)

Mão de Obra com Encargos Complementares		FONTE	UNID	COEFICIENTE	PREÇO UNITÁRIO	TOTAL
88309	PEDREIRO COM ENCARGOS COMPLEMENTARES	SINAPI	H	0,06810000	R\$ 26,98	R\$ 1,83
88316	SERVENTE COM ENCARGOS COMPLEMENTARES	SINAPI	H	0,02550000	R\$ 21,75	R\$ 0,55
TOTAL Mão de Obra com Encargos Complementares:						R\$ 2,38
Serviço		FONTE	UNID	COEFICIENTE	PREÇO UNITÁRIO	TOTAL

RELATÓRIO ANALÍTICO - COMPOSIÇÕES DE CUSTOS



	OBRA:	ESPAÇO ESPORTIVO COMUNITÁRIO - TIPO A	DATA :	BDI : 25																				
	DESCRIÇÃO:	ESPAÇO ESPORTIVO COMUNITÁRIO - TIPO A	<table border="1" style="width: 100%; border-collapse: collapse;"> <thead> <tr> <th style="width: 30%;">FONTE</th> <th style="width: 30%;">VERSÃO</th> <th style="width: 20%;">HORA</th> <th style="width: 20%;"></th> </tr> </thead> <tbody> <tr> <td>ORSE</td> <td>2024/12</td> <td>112,54%</td> <td></td> </tr> <tr> <td>SEINFRA</td> <td>028.1 COM DESONERAÇÃO</td> <td>84,44%</td> <td>47,48%</td> </tr> <tr> <td>SINAPI</td> <td>2025/01 COM DESONERAÇÃO</td> <td>92,17%</td> <td>53,50%</td> </tr> <tr> <td>Composições Próprias</td> <td>PRÓPRIA</td> <td>0,00%</td> <td>0,00%</td> </tr> </tbody> </table>	FONTE	VERSÃO	HORA		ORSE	2024/12	112,54%		SEINFRA	028.1 COM DESONERAÇÃO	84,44%	47,48%	SINAPI	2025/01 COM DESONERAÇÃO	92,17%	53,50%	Composições Próprias	PRÓPRIA	0,00%	0,00%	
FONTE	VERSÃO	HORA																						
ORSE	2024/12	112,54%																						
SEINFRA	028.1 COM DESONERAÇÃO	84,44%	47,48%																					
SINAPI	2025/01 COM DESONERAÇÃO	92,17%	53,50%																					
Composições Próprias	PRÓPRIA	0,00%	0,00%																					

87377	ARGAMASSA TRAÇO 1:3 (EM VOLUME DE CIMENTO E AREIA GROSSA ÚMIDA) PARA CHAPISCO CONVENCIONAL, PREPARO MANUAL. AF_08/2019	SINAPI	M3	0,00370000	R\$ 672,52	R\$ 2,48
TOTAL Serviço:						R\$ 2,48
VALOR:						R\$ 4,86

1.5.2. 87530 MASSA ÚNICA, EM ARGAMASSA TRAÇO 1:2:8, PREPARO MANUAL, APLICADA MANUALMENTE EM PAREDES INTERNAS DE AMBIENTES COM ÁREA ENTRE 5M² E 10M², E = 17,5MM, COM TALISCAS. AF_03/2024 (M2)

Mão de Obra com Encargos Complementares	FONTE	UNID	COEFICIENTE	PREÇO UNITÁRIO	TOTAL	
88309	PEDREIRO COM ENCARGOS COMPLEMENTARES	SINAPI	H	0,47240000	R\$ 26,98	R\$ 12,74
88316	SERVENTE COM ENCARGOS COMPLEMENTARES	SINAPI	H	0,23620000	R\$ 21,75	R\$ 5,13
TOTAL Mão de Obra com Encargos Complementares:					R\$ 17,87	

Serviço	FONTE	UNID	COEFICIENTE	PREÇO UNITÁRIO	TOTAL	
87369	ARGAMASSA TRAÇO 1:2:8 (EM VOLUME DE CIMENTO, CAL E AREIA MÉDIA ÚMIDA) PARA EMBOÇO/MASSA ÚNICA/ASSENTAMENTO DE ALVENARIA DE VEDAÇÃO, PREPARO MANUAL. AF_08/2019	SINAPI	M3	0,03040000	R\$ 737,57	R\$ 22,42
TOTAL Serviço:					R\$ 22,42	
VALOR:					R\$ 40,29	

1.6.1. 104642 PINTURA LÁTEX ACRÍLICA STANDARD, APLICAÇÃO MANUAL EM PAREDES, DUAS DEMÃOS. AF_04/2023 (M2)

Material	FONTE	UNID	COEFICIENTE	PREÇO UNITÁRIO	TOTAL	
00035692	TINTA LATEX ACRILICA STANDARD, COR BRANCA	SINAPI	L	0,23670000	R\$ 20,15	R\$ 4,76
TOTAL Material:					R\$ 4,76	

Mão de Obra com Encargos Complementares	FONTE	UNID	COEFICIENTE	PREÇO UNITÁRIO	TOTAL	
88310	PINTOR COM ENCARGOS COMPLEMENTARES	SINAPI	H	0,16310000	R\$ 28,67	R\$ 4,67
88316	SERVENTE COM ENCARGOS COMPLEMENTARES	SINAPI	H	0,05440000	R\$ 21,75	R\$ 1,18
TOTAL Mão de Obra com Encargos Complementares:					R\$ 5,85	
VALOR:					R\$ 10,61	

1.6.2. 100750 PINTURA COM TINTA ALQUÍDICA DE ACABAMENTO (ESMALTE SINTÉTICO FOSCO) APLICADA A ROLO OU PINCEL SOBRE SUPERFÍCIES METÁLICAS (EXCETO PERFIL) EXECUTADO EM OBRA (POR DEMÃO). AF_01/2020 (M2)

Material	FONTE	UNID	COEFICIENTE	PREÇO UNITÁRIO	TOTAL	
00005318	DILUENTE AGUARRAS	SINAPI	L	0,01270000	R\$ 25,29	R\$ 0,32
00007288	TINTA ESMALTE SINTETICO PREMIUM FOSCO	SINAPI	L	0,12740000	R\$ 36,60	R\$ 4,66
TOTAL Material:					R\$ 4,98	

Mão de Obra com Encargos Complementares	FONTE	UNID	COEFICIENTE	PREÇO UNITÁRIO	TOTAL	
88310	PINTOR COM ENCARGOS COMPLEMENTARES	SINAPI	H	0,67790000	R\$ 28,67	R\$ 19,43
TOTAL Mão de Obra com Encargos Complementares:					R\$ 19,43	
VALOR:					R\$ 24,41	

1.7.1. C1348 CONJUNTO PARA FUTEBOL DE CAMPO COM PAR DE TRAVES OFICIAIS DE 5,00 X 2,20 M EM TUBO DE ACO GALVANIZADO 4", PINTURA EM PRIMER COM TINTA ESMALTE SINTETICO E REDES DE POLIETILENO FIO 3 MM - FORNECIMENTO E INSTALAÇÃO (CJ)

Material	FONTE	UNID	COEFICIENTE	PREÇO UNITÁRIO	TOTAL	
10108	AREIA GROSSA	SEINFRA	M3	0,23000000	R\$ 119,58	R\$ 27,50

RELATÓRIO ANALÍTICO - COMPOSIÇÕES DE CUSTOS



	OBRA:	ESPAÇO ESPORTIVO COMUNITÁRIO - TIPO A	DATA :	BDI : 25																			
	DESCRIÇÃO:	ESPAÇO ESPORTIVO COMUNITÁRIO - TIPO A	<table border="1" style="width: 100%; border-collapse: collapse;"> <thead> <tr> <th style="width: 30%;">FONTE</th> <th style="width: 30%;">VERSÃO</th> <th style="width: 30%;">HORA</th> <th style="width: 10%;"></th> </tr> </thead> <tbody> <tr> <td>ORSE</td> <td>2024/12</td> <td>112,54%</td> <td></td> </tr> <tr> <td>SEINFRA</td> <td>028.1 COM DESONERAÇÃO</td> <td>84,44%</td> <td>47,48%</td> </tr> <tr> <td>SINAPI</td> <td>2025/01 COM DESONERAÇÃO</td> <td>92,17%</td> <td>53,50%</td> </tr> <tr> <td>Composições Próprias</td> <td>PRÓPRIA</td> <td>0,00%</td> <td>0,00%</td> </tr> </tbody> </table>	FONTE	VERSÃO	HORA		ORSE	2024/12	112,54%		SEINFRA	028.1 COM DESONERAÇÃO	84,44%	47,48%	SINAPI	2025/01 COM DESONERAÇÃO	92,17%	53,50%	Composições Próprias	PRÓPRIA	0,00%	0,00%
FONTE	VERSÃO	HORA																					
ORSE	2024/12	112,54%																					
SEINFRA	028.1 COM DESONERAÇÃO	84,44%	47,48%																				
SINAPI	2025/01 COM DESONERAÇÃO	92,17%	53,50%																				
Composições Próprias	PRÓPRIA	0,00%	0,00%																				

Código	Descrição	Fonte	Unid	Qtd	Valor Unit	Valor Total
I0805	CIMENTO PORTLAND	SEINFRA	KG	105,00000000	R\$ 0,71	R\$ 74,55
I1605	PEDRISCO	SEINFRA	M3	0,30000000	R\$ 100,50	R\$ 30,15
I01928	Rede oficial p/futebol campo, nylon, fio 3mm, malha 16, dim:7,5x2,5m (cod.2016)	ORSE	par	1,00000000	R\$ 346,80	R\$ 346,80
I00244	Traves p/ futebol campo c/ tubo 4" cod.4015	ORSE	par	1,00000000	R\$ 3.648,86	R\$ 3.648,86
TOTAL Material:						R\$ 4.127,86

Código	Descrição	Fonte	Unid	Qtd	Valor Unit	Valor Total
Mão de Obra						
I2391	PEDREIRO	SEINFRA	H	3,50000000	R\$ 24,16	R\$ 84,56
I2543	SERVENTE	SEINFRA	H	5,50000000	R\$ 18,46	R\$ 101,53
TOTAL Mão de Obra:						R\$ 186,09
VALOR:						R\$ 4.313,95

2.1.1. 97082 ESCAVAÇÃO MANUAL DE VIGA DE BORDA PARA RADIER. AF_09/2021 (M3)

Código	Descrição	Fonte	Unid	Qtd	Valor Unit	Valor Total
Mão de Obra com Encargos Complementares						
88316	SERVENTE COM ENCARGOS COMPLEMENTARES	SINAPI	H	2,90400000	R\$ 21,75	R\$ 63,16
TOTAL Mão de Obra com Encargos Complementares:						R\$ 63,16
VALOR:						R\$ 63,16

2.1.2. 97084 COMPACTAÇÃO MECÂNICA DE SOLO PARA EXECUÇÃO DE RADIER, PISO DE CONCRETO OU LAJE SOBRE SOLO, COM COMPACTADOR DE SOLOS TIPO PLACA VIBRATÓRIA. AF_09/2021 (M2)

Código	Descrição	Fonte	Unid	Qtd	Valor Unit	Valor Total
Equipamento Custo Horário						
91277	PLACA VIBRATÓRIA REVERSÍVEL COM MOTOR 4 TEMPOS A GASOLINA, FORÇA CENTRÍFUGA DE 25 KN (2500 KGF), POTÊNCIA 5,5 CV - CHP DIURNO. AF_08/2015	SINAPI	CHP	0,00500000	R\$ 10,60	R\$ 0,05
TOTAL Equipamento Custo Horário:						R\$ 0,05
Mão de Obra com Encargos Complementares						
88309	PEDREIRO COM ENCARGOS COMPLEMENTARES	SINAPI	H	0,00900000	R\$ 26,98	R\$ 0,24
88316	SERVENTE COM ENCARGOS COMPLEMENTARES	SINAPI	H	0,01900000	R\$ 21,75	R\$ 0,41
TOTAL Mão de Obra com Encargos Complementares:						R\$ 0,65
VALOR:						R\$ 0,70

2.1.3. 95241 LASTRO DE CONCRETO MAGRO, APLICADO EM PISOS, LAJES SOBRE SOLO OU RADIERS, ESPESSURA DE 5 CM. AF_01/2024 (M2)

Código	Descrição	Fonte	Unid	Qtd	Valor Unit	Valor Total
Mão de Obra com Encargos Complementares						
88309	PEDREIRO COM ENCARGOS COMPLEMENTARES	SINAPI	H	0,25415000	R\$ 26,98	R\$ 6,85
88316	SERVENTE COM ENCARGOS COMPLEMENTARES	SINAPI	H	0,09190000	R\$ 21,75	R\$ 1,99
TOTAL Mão de Obra com Encargos Complementares:						R\$ 8,84
Serviço						
94968	CONCRETO MAGRO PARA LASTRO, TRAÇO 1:4,5:4,5 (EM MASSA SECA DE CIMENTO/ AREIA MÉDIA/ BRITA 1) - PREPARO MECÂNICO COM BETONEIRA 600 L. AF_05/2021	SINAPI	M3	0,06900000	R\$ 414,39	R\$ 28,59
TOTAL Serviço:						R\$ 28,59
VALOR:						R\$ 37,43

RELATÓRIO ANALÍTICO - COMPOSIÇÕES DE CUSTOS



	OBRA:	ESPAÇO ESPORTIVO COMUNITÁRIO - TIPO A	DATA :	BDI : 25																	
	DESCRIÇÃO:	ESPAÇO ESPORTIVO COMUNITÁRIO - TIPO A	<table border="1" style="width: 100%; border-collapse: collapse;"> <thead> <tr> <th style="width: 33%;">FONTE</th> <th style="width: 33%;">VERSÃO</th> <th style="width: 33%;">HORA</th> </tr> </thead> <tbody> <tr> <td>ORSE</td> <td>2024/12</td> <td>112,54%</td> </tr> <tr> <td>SEINFRA</td> <td>028.1 COM DESONERAÇÃO</td> <td>84,44%</td> <td>47,48%</td> </tr> <tr> <td>SINAPI</td> <td>2025/01 COM DESONERAÇÃO</td> <td>92,17%</td> <td>53,50%</td> </tr> <tr> <td>Composições Próprias</td> <td>PRÓPRIA</td> <td>0,00%</td> <td>0,00%</td> </tr> </tbody> </table>	FONTE	VERSÃO	HORA	ORSE	2024/12	112,54%	SEINFRA	028.1 COM DESONERAÇÃO	84,44%	47,48%	SINAPI	2025/01 COM DESONERAÇÃO	92,17%	53,50%	Composições Próprias	PRÓPRIA	0,00%	0,00%
FONTE	VERSÃO	HORA																			
ORSE	2024/12	112,54%																			
SEINFRA	028.1 COM DESONERAÇÃO	84,44%	47,48%																		
SINAPI	2025/01 COM DESONERAÇÃO	92,17%	53,50%																		
Composições Próprias	PRÓPRIA	0,00%	0,00%																		

2.1.4. 89470 ALVENARIA DE BLOCOS DE CONCRETO ESTRUTURAL 14X19X39 CM (ESPESSURA 14 CM), FBK = 4,5 MPA, UTILIZANDO COLHER DE PEDREIRO. AF_10/2022 (M2)

Material	FONTE	UNID	COEFICIENTE	PREÇO UNITÁRIO	TOTAL	
00038591	BLOCO DE CONCRETO ESTRUTURAL 14 X 19 X 34 CM, FBK 4,5 MPA (NBR 6136)	SINAPI	UN	1,46000000	R\$ 4,31	R\$ 6,29
00025070	BLOCO DE CONCRETO ESTRUTURAL 14 X 19 X 39 CM, FBK 4,5 MPA (NBR 6136)	SINAPI	UN	10,20400000	R\$ 4,71	R\$ 48,06
00038597	CANALETA DE CONCRETO ESTRUTURAL 14 X 19 X 39 CM, FBK 4,5 MPA (NBR 6136)	SINAPI	UN	0,97000000	R\$ 5,30	R\$ 5,14
00038589	MEIO BLOCO DE CONCRETO ESTRUTURAL 14 X 19 X 19 CM, FBK 4,5 MPA (NBR 6136)	SINAPI	UN	1,46000000	R\$ 2,69	R\$ 3,92
TOTAL Material:					R\$ 63,41	

Mão de Obra com Encargos Complementares	FONTE	UNID	COEFICIENTE	PREÇO UNITÁRIO	TOTAL	
88309	PEDREIRO COM ENCARGOS COMPLEMENTARES	SINAPI	H	0,62000000	R\$ 26,98	R\$ 16,72
88316	SERVENTE COM ENCARGOS COMPLEMENTARES	SINAPI	H	0,62000000	R\$ 21,75	R\$ 13,48
TOTAL Mão de Obra com Encargos Complementares:					R\$ 30,20	

Serviço	FONTE	UNID	COEFICIENTE	PREÇO UNITÁRIO	TOTAL	
88715	ARGAMASSA TRAÇO 1:2:9 (EM VOLUME DE CIMENTO, CAL E AREIA MÉDIA ÚMIDA) PARA EMBOÇO/MASSA ÚNICA/ASSENTAMENTO DE ALVENARIA DE VEDAÇÃO, PREPARO MECÂNICO COM BETONEIRA 400 L. AF_08/2019	SINAPI	M3	0,01680000	R\$ 587,93	R\$ 9,87
TOTAL Serviço:					R\$ 9,87	

VALOR: R\$ 103,48

2.2.1. 100576 REGULARIZAÇÃO E COMPACTAÇÃO DE SUBLEITO DE SOLO PREDOMINANTEMENTE ARGILOSO, PARA OBRAS DE CONSTRUÇÃO DE PAVIMENTOS. AF_09/2024 (M2)

Equipamento Custo Horário	FONTE	UNID	COEFICIENTE	PREÇO UNITÁRIO	TOTAL	
5903	CAMINHÃO PIPA 10.000 L TRUCADO, PESO BRUTO TOTAL 23.000 KG, CARGA ÚTIL MÁXIMA 15.935 KG, DISTÂNCIA ENTRE EIXOS 4,8 M, POTÊNCIA 230 CV, INCLUSIVE TANQUE DE AÇO PARA TRANSPORTE DE ÁGUA - CHI DIURNO. AF_06/2014	SINAPI	CHI	0,00258920	R\$ 73,94	R\$ 0,19
5901	CAMINHÃO PIPA 10.000 L TRUCADO, PESO BRUTO TOTAL 23.000 KG, CARGA ÚTIL MÁXIMA 15.935 KG, DISTÂNCIA ENTRE EIXOS 4,8 M, POTÊNCIA 230 CV, INCLUSIVE TANQUE DE AÇO PARA TRANSPORTE DE ÁGUA - CHP DIURNO. AF_06/2014	SINAPI	CHP	0,00107020	R\$ 332,47	R\$ 0,35
5934	MOTONIVELADORA POTÊNCIA BÁSICA LÍQUIDA (PRIMEIRA MARCHA) 125 HP, PESO BRUTO 13032 KG, LARGURA DA LÂMINA DE 3,7 M - CHI DIURNO. AF_06/2014	SINAPI	CHI	0,00831270	R\$ 106,34	R\$ 0,88
5932	MOTONIVELADORA POTÊNCIA BÁSICA LÍQUIDA (PRIMEIRA MARCHA) 125 HP, PESO BRUTO 13032 KG, LARGURA DA LÂMINA DE 3,7 M - CHP DIURNO. AF_06/2014	SINAPI	CHP	0,00030250	R\$ 273,95	R\$ 0,08
96464	ROLO COMPACTADOR DE PNEUS, ESTÁTICO, PRESSÃO VARIÁVEL, POTÊNCIA 110 HP, PESO SEM/COM LASTRO 10,8/27 T, LARGURA DE ROLAGEM 2,30 M - CHI DIURNO. AF_06/2017	SINAPI	CHI	0,00290830	R\$ 101,09	R\$ 0,29
96463	ROLO COMPACTADOR DE PNEUS, ESTÁTICO, PRESSÃO VARIÁVEL, POTÊNCIA 110 HP, PESO SEM/COM LASTRO 10,8/27 T, LARGURA DE ROLAGEM 2,30 M - CHP DIURNO. AF_06/2017	SINAPI	CHP	0,00075110	R\$ 239,75	R\$ 0,18
TOTAL Equipamento Custo Horário:					R\$ 1,97	

Mão de Obra com Encargos Complementares	FONTE	UNID	COEFICIENTE	PREÇO UNITÁRIO	TOTAL	
88316	SERVENTE COM ENCARGOS COMPLEMENTARES	SINAPI	H	0,00861520	R\$ 21,75	R\$ 0,18
TOTAL Mão de Obra com Encargos Complementares:					R\$ 0,18	

RELATÓRIO ANALÍTICO - COMPOSIÇÕES DE CUSTOS



	OBRA:	ESPAÇO ESPORTIVO COMUNITÁRIO - TIPO A	DATA :	BDI : 25																			
	DESCRIÇÃO:	ESPAÇO ESPORTIVO COMUNITÁRIO - TIPO A	<table border="1" style="width: 100%; border-collapse: collapse;"> <thead> <tr> <th style="width: 30%;">FONTE</th> <th style="width: 30%;">VERSÃO</th> <th style="width: 20%;">HORA</th> <th style="width: 20%;"></th> </tr> </thead> <tbody> <tr> <td>ORSE</td> <td>2024/12</td> <td>112,54%</td> <td></td> </tr> <tr> <td>SEINFRA</td> <td>028.1 COM DESONERAÇÃO</td> <td>84,44%</td> <td>47,48%</td> </tr> <tr> <td>SINAPI</td> <td>2025/01 COM DESONERAÇÃO</td> <td>92,17%</td> <td>53,50%</td> </tr> <tr> <td>Composições Próprias</td> <td>PRÓPRIA</td> <td>0,00%</td> <td>0,00%</td> </tr> </tbody> </table>	FONTE	VERSÃO	HORA		ORSE	2024/12	112,54%		SEINFRA	028.1 COM DESONERAÇÃO	84,44%	47,48%	SINAPI	2025/01 COM DESONERAÇÃO	92,17%	53,50%	Composições Próprias	PRÓPRIA	0,00%	0,00%
FONTE	VERSÃO	HORA																					
ORSE	2024/12	112,54%																					
SEINFRA	028.1 COM DESONERAÇÃO	84,44%	47,48%																				
SINAPI	2025/01 COM DESONERAÇÃO	92,17%	53,50%																				
Composições Próprias	PRÓPRIA	0,00%	0,00%																				

VALOR:	R\$ 2,15
---------------	-----------------

2.2.2. 95241 LASTRO DE CONCRETO MAGRO, APLICADO EM PISOS, LAJES SOBRE SOLO OU RADIERS, ESPESSURA DE 5 CM. AF_01/2024 (M2)

Mão de Obra com Encargos Complementares	FONTE	UNID	COEFICIENTE	PREÇO UNITÁRIO	TOTAL	
88309	PEDREIRO COM ENCARGOS COMPLEMENTARES	SINAPI	H	0,25415000	R\$ 26,98	R\$ 6,85
88316	SERVENTE COM ENCARGOS COMPLEMENTARES	SINAPI	H	0,09190000	R\$ 21,75	R\$ 1,99
TOTAL Mão de Obra com Encargos Complementares:					R\$ 8,84	

Serviço	FONTE	UNID	COEFICIENTE	PREÇO UNITÁRIO	TOTAL	
94968	CONCRETO MAGRO PARA LASTRO, TRAÇO 1:4,5:4,5 (EM MASSA SECA DE CIMENTO/ AREIA MÉDIA/ BRITA 1) - PREPARO MECÂNICO COM BETONEIRA 600 L. AF_05/2021	SINAPI	M3	0,06900000	R\$ 414,39	R\$ 28,59
TOTAL Serviço:					R\$ 28,59	

VALOR:	R\$ 37,43
---------------	------------------

2.2.3. 94994 EXECUÇÃO DE PASSEIO (CALÇADA) OU PISO DE CONCRETO COM CONCRETO MOLDADO IN LOCO, FEITO EM OBRA, ACABAMENTO CONVENCIONAL, ESPESSURA 8 CM, ARMADO. AF_08/2022 (M2)

Material	FONTE	UNID	COEFICIENTE	PREÇO UNITÁRIO	TOTAL	
00002692	DESMOLDANTE PROTETOR PARA FORMAS DE MADEIRA, DE BASE OLEOSA EMULSIONADA EM AGUA	SINAPI	L	0,00170000	R\$ 7,69	R\$ 0,01
00005068	PREGO DE ACO POLIDO COM CABECA 17 X 21 (2 X 11)	SINAPI	KG	0,02400000	R\$ 13,87	R\$ 0,33
00004509	SARRAFO *2,5 X 10* CM EM PINUS, MISTA OU EQUIVALENTE DA REGIAO - BRUTA	SINAPI	M	0,25000000	R\$ 5,61	R\$ 1,40
00004517	SARRAFO *2,5 X 7,5* CM EM PINUS, MISTA OU EQUIVALENTE DA REGIAO - BRUTA	SINAPI	M	0,20000000	R\$ 3,87	R\$ 0,77
00007156	TELA DE ACO SOLDADA NERVURADA, CA-60, Q-196, (3,11 KG/M2), DIAMETRO DO FIO = 5,0 MM, LARGURA = 2,45 M, ESPACAMENTO DA MALHA = 10 X 10 CM	SINAPI	M2	1,08160000	R\$ 24,67	R\$ 26,68
TOTAL Material:					R\$ 29,19	

Mão de Obra com Encargos Complementares	FONTE	UNID	COEFICIENTE	PREÇO UNITÁRIO	TOTAL	
88262	CARPINTEIRO DE FORMAS COM ENCARGOS COMPLEMENTARES	SINAPI	H	0,13010000	R\$ 26,59	R\$ 3,45
88309	PEDREIRO COM ENCARGOS COMPLEMENTARES	SINAPI	H	0,18820000	R\$ 26,98	R\$ 5,07
88316	SERVENTE COM ENCARGOS COMPLEMENTARES	SINAPI	H	0,31830000	R\$ 21,75	R\$ 6,92
TOTAL Mão de Obra com Encargos Complementares:					R\$ 15,44	

Serviço	FONTE	UNID	COEFICIENTE	PREÇO UNITÁRIO	TOTAL	
94964	CONCRETO FCK = 20MPA, TRAÇO 1:2,7:3 (EM MASSA SECA DE CIMENTO/ AREIA MÉDIA/ BRITA 1) - PREPARO MECÂNICO COM BETONEIRA 400 L. AF_05/2021	SINAPI	M3	0,09850000	R\$ 496,77	R\$ 48,93
TOTAL Serviço:					R\$ 48,93	

VALOR:	R\$ 93,56
---------------	------------------

2.2.4. COT-010 PISO MODULAR EM POLIPROPILENO DE ALTO IMPACTO E RESISTÊNCIA, PROTEÇÃO UV, INCLUINDO DEMARCAÇÃO DA QUADRA COM TINTA À BASE DE PU - FORNECIMENTO E INSTALAÇÃO (UN)

Não cadastrado	FONTE	UNID	COEFICIENTE	PREÇO UNITÁRIO	TOTAL	
COT-010	PISO MODULAR EM POLIPROPILENO DE ALTO IMPACTO E RESISTÊNCIA, PROTEÇÃO UV, INCLUINDO DEMARCAÇÃO DA QUADRA COM TINTA À BASE DE PU - FORNECIMENTO E INSTALAÇÃO		UN	1,00000000	R\$ 133.870,75	R\$ 133.870,75
TOTAL Não cadastrado:					R\$ 133.870,75	

RELATÓRIO ANALÍTICO - COMPOSIÇÕES DE CUSTOS



	OBRA:	ESPAÇO ESPORTIVO COMUNITÁRIO - TIPO A	DATA :	BDI : 25																		
	DESCRIÇÃO:	ESPAÇO ESPORTIVO COMUNITÁRIO - TIPO A	<table border="1" style="width: 100%; border-collapse: collapse;"> <thead> <tr> <th style="width: 30%;">FONTE</th> <th style="width: 30%;">VERSÃO</th> <th style="width: 20%;">HORA</th> <th style="width: 20%;"></th> </tr> </thead> <tbody> <tr> <td>ORSE</td> <td>2024/12</td> <td>112,54%</td> <td></td> </tr> <tr> <td>SEINFRA</td> <td>028.1 COM DESONERAÇÃO</td> <td>84,44%</td> <td>47,48%</td> </tr> <tr> <td>SINAPI</td> <td>2025/01 COM DESONERAÇÃO</td> <td>92,17%</td> <td>53,50%</td> </tr> <tr> <td>Composições Próprias</td> <td>PRÓPRIA</td> <td>0,00%</td> <td>0,00%</td> </tr> </tbody> </table>	FONTE	VERSÃO	HORA		ORSE	2024/12	112,54%		SEINFRA	028.1 COM DESONERAÇÃO	84,44%	47,48%	SINAPI	2025/01 COM DESONERAÇÃO	92,17%	53,50%	Composições Próprias	PRÓPRIA	0,00%
FONTE	VERSÃO	HORA																				
ORSE	2024/12	112,54%																				
SEINFRA	028.1 COM DESONERAÇÃO	84,44%	47,48%																			
SINAPI	2025/01 COM DESONERAÇÃO	92,17%	53,50%																			
Composições Próprias	PRÓPRIA	0,00%	0,00%																			

VALOR: R\$ 133.870,75

2.3.1. C006 TABELA DE BASQUETE DE COMPENSADO NAVAL, COM AROS, REDES E ESTRUTURA EM TUBO GALVANIZADO - FORNECIMENTO E INSTALAÇÃO (UN)

Equipamento	FONTE	UNID	COEFICIENTE	PREÇO UNITÁRIO	TOTAL	
00010527	LOCACAO DE ANDAIME METALICO TUBULAR DE ENCAIXE, TIPO DE TORRE, CADA PAINEL COM LARGURA DE 1 ATE 1,5 M E ALTURA DE *1,00* M, INCLUINDO DIAGONAL, BARRAS DE LIGACAO, SAPATAS OU RODIZIOS E DEMAIS ITENS NECESSARIOS A MONTAGEM (NAO INCLUI INSTALACAO)	SINAPI	MXMES	0,01945000	R\$ 25,90	R\$ 0,50
TOTAL Equipamento:					R\$ 0,50	

Material	FONTE	UNID	COEFICIENTE	PREÇO UNITÁRIO	TOTAL	
102522	Estrutura/suporte oficial p/tabela de basquete em tubo aço galvanizado d=5", H=3,05m piso/aro, pintura sintética.(cod.4016)	ORSE	un	1,00000000	R\$ 1.779,16	R\$ 1.779,16
00025400	PAR DE TABELAS DE BASQUETE EM COMPENSADO NAVAL, OFICIAL, 1800 X 1200 MM, INCLUINDO ARO DE METAL E REDE EM POLIPROPILENO 100% (SEM SUPORTE DE FIXACAO)	SINAPI	UN	0,50000000	R\$ 3.570,98	R\$ 1.785,49
TOTAL Material:					R\$ 3.564,65	

Mão de Obra com Encargos Complementares	FONTE	UNID	COEFICIENTE	PREÇO UNITÁRIO	TOTAL	
88309	PEDREIRO COM ENCARGOS COMPLEMENTARES	SINAPI	H	4,37500000	R\$ 26,98	R\$ 118,04
88316	SERVENTE COM ENCARGOS COMPLEMENTARES	SINAPI	H	1,45835000	R\$ 21,75	R\$ 31,72
TOTAL Mão de Obra com Encargos Complementares:					R\$ 149,76	

Serviço	FONTE	UNID	COEFICIENTE	PREÇO UNITÁRIO	TOTAL	
97064	MONTAGEM E DESMONTAGEM DE ANDAIME TUBULAR TIPO "TORRE" (EXCLUSIVE ANDAIME E LIMPEZA). AF_03/2024	SINAPI	M	3,00000000	R\$ 24,58	R\$ 73,74
TOTAL Serviço:					R\$ 73,74	
VALOR:					R\$ 3.788,65	

3.1.1. 97082 ESCAVAÇÃO MANUAL DE VIGA DE BORDA PARA RADIER. AF_09/2021 (M3)

Mão de Obra com Encargos Complementares	FONTE	UNID	COEFICIENTE	PREÇO UNITÁRIO	TOTAL	
88316	SERVENTE COM ENCARGOS COMPLEMENTARES	SINAPI	H	2,90400000	R\$ 21,75	R\$ 63,16
TOTAL Mão de Obra com Encargos Complementares:					R\$ 63,16	
VALOR:					R\$ 63,16	

3.1.2. 97084 COMPACTAÇÃO MECÂNICA DE SOLO PARA EXECUÇÃO DE RADIER, PISO DE CONCRETO OU LAJE SOBRE SOLO, COM COMPACTADOR DE SOLOS TIPO PLACA VIBRATÓRIA. AF_09/2021 (M2)

Equipamento Custo Horário	FONTE	UNID	COEFICIENTE	PREÇO UNITÁRIO	TOTAL	
91277	PLACA VIBRATÓRIA REVERSÍVEL COM MOTOR 4 TEMPOS A GASOLINA, FORÇA CENTRÍFUGA DE 25 KN (2500 KGF), POTÊNCIA 5,5 CV - CHP DIURNO. AF_08/2015	SINAPI	CHP	0,00500000	R\$ 10,60	R\$ 0,05
TOTAL Equipamento Custo Horário:					R\$ 0,05	
Mão de Obra com Encargos Complementares	FONTE	UNID	COEFICIENTE	PREÇO UNITÁRIO	TOTAL	
88309	PEDREIRO COM ENCARGOS COMPLEMENTARES	SINAPI	H	0,00900000	R\$ 26,98	R\$ 0,24
88316	SERVENTE COM ENCARGOS COMPLEMENTARES	SINAPI	H	0,01900000	R\$ 21,75	R\$ 0,41
TOTAL Mão de Obra com Encargos Complementares:					R\$ 0,65	
VALOR:					R\$ 0,70	

RELATÓRIO ANALÍTICO - COMPOSIÇÕES DE CUSTOS



	OBRA:	ESPAÇO ESPORTIVO COMUNITÁRIO - TIPO A	DATA :	BDI : 2%																	
	DESCRIÇÃO:	ESPAÇO ESPORTIVO COMUNITÁRIO - TIPO A	<table border="1" style="width: 100%; border-collapse: collapse;"> <thead> <tr> <th style="width: 33%;">FONTE</th> <th style="width: 33%;">VERSÃO</th> <th style="width: 33%;">HORA</th> </tr> </thead> <tbody> <tr> <td>ORSE</td> <td>2024/12</td> <td>112,54%</td> </tr> <tr> <td>SEINFRA</td> <td>028.1 COM DESONERAÇÃO</td> <td>84,44%</td> <td>47,48%</td> </tr> <tr> <td>SINAPI</td> <td>2025/01 COM DESONERAÇÃO</td> <td>92,17%</td> <td>53,50%</td> </tr> <tr> <td>Composições Próprias</td> <td>PRÓPRIA</td> <td>0,00%</td> <td>0,00%</td> </tr> </tbody> </table>	FONTE	VERSÃO	HORA	ORSE	2024/12	112,54%	SEINFRA	028.1 COM DESONERAÇÃO	84,44%	47,48%	SINAPI	2025/01 COM DESONERAÇÃO	92,17%	53,50%	Composições Próprias	PRÓPRIA	0,00%	0,00%
FONTE	VERSÃO	HORA																			
ORSE	2024/12	112,54%																			
SEINFRA	028.1 COM DESONERAÇÃO	84,44%	47,48%																		
SINAPI	2025/01 COM DESONERAÇÃO	92,17%	53,50%																		
Composições Próprias	PRÓPRIA	0,00%	0,00%																		

3.1.3. 95241 LASTRO DE CONCRETO MAGRO, APLICADO EM PISOS, LAJES SOBRE SOLO OU RADIERS, ESPESSURA DE 5 CM. AF_01/2024 (M2)

Mão de Obra com Encargos Complementares		FONTE	UNID	COEFICIENTE	PREÇO UNITÁRIO	TOTAL
88309	PEDREIRO COM ENCARGOS COMPLEMENTARES	SINAPI	H	0,25415000	R\$ 26,98	R\$ 6,85
88316	SERVEnte COM ENCARGOS COMPLEMENTARES	SINAPI	H	0,09190000	R\$ 21,75	R\$ 1,99
TOTAL Mão de Obra com Encargos Complementares:						R\$ 8,84

Serviço		FONTE	UNID	COEFICIENTE	PREÇO UNITÁRIO	TOTAL
94968	CONCRETO MAGRO PARA LASTRO, TRAÇO 1:4,5:4,5 (EM MASSA SECA DE CIMENTO/ AREIA MÉDIA/ BRITA 1) - PREPARO MECÂNICO COM BETONEIRA 600 L. AF_05/2021	SINAPI	M3	0,06900000	R\$ 414,39	R\$ 28,59
TOTAL Serviço:						R\$ 28,59
VALOR:						R\$ 37,43

3.1.4. 89470 ALVENARIA DE BLOCOS DE CONCRETO ESTRUTURAL 14X19X39 CM (ESPESSURA 14 CM), FBK = 4,5 MPA, UTILIZANDO COLHER DE PEDREIRO. AF_10/2022 (M2)

Material		FONTE	UNID	COEFICIENTE	PREÇO UNITÁRIO	TOTAL
00038591	BLOCO DE CONCRETO ESTRUTURAL 14 X 19 X 34 CM, FBK 4,5 MPA (NBR 6136)	SINAPI	UN	1,46000000	R\$ 4,31	R\$ 6,29
00025070	BLOCO DE CONCRETO ESTRUTURAL 14 X 19 X 39 CM, FBK 4,5 MPA (NBR 6136)	SINAPI	UN	10,20400000	R\$ 4,71	R\$ 48,06
00038597	CANAleta DE CONCRETO ESTRUTURAL 14 X 19 X 39 CM, FBK 4,5 MPA (NBR 6136)	SINAPI	UN	0,97000000	R\$ 5,30	R\$ 5,14
00038589	MEIO BLOCO DE CONCRETO ESTRUTURAL 14 X 19 X 19 CM, FBK 4,5 MPA (NBR 6136)	SINAPI	UN	1,46000000	R\$ 2,69	R\$ 3,92
TOTAL Material:						R\$ 63,41

Mão de Obra com Encargos Complementares		FONTE	UNID	COEFICIENTE	PREÇO UNITÁRIO	TOTAL
88309	PEDREIRO COM ENCARGOS COMPLEMENTARES	SINAPI	H	0,62000000	R\$ 26,98	R\$ 16,72
88316	SERVEnte COM ENCARGOS COMPLEMENTARES	SINAPI	H	0,62000000	R\$ 21,75	R\$ 13,48
TOTAL Mão de Obra com Encargos Complementares:						R\$ 30,20


Serviço		FONTE	UNID	COEFICIENTE	PREÇO UNITÁRIO	TOTAL
88715	ARGAMASSA TRAÇO 1:2:9 (EM VOLUME DE CIMENTO, CAL E AREIA MÉDIA ÚMIDA) PARA EMBOÇO/MASSA ÚNICA/ASSENTAMENTO DE ALVENARIA DE VEDAÇÃO, PREPARO MECÂNICO COM BETONEIRA 400 L. AF_08/2019	SINAPI	M3	0,01680000	R\$ 587,93	R\$ 9,87
TOTAL Serviço:						R\$ 9,87
VALOR:						R\$ 103,48

3.2.1. 100576 REGULARIZAÇÃO E COMPACTAÇÃO DE SUBLEITO DE SOLO PREDOMINANTEMENTE ARGILOSO, PARA OBRAS DE CONSTRUÇÃO DE PAVIMENTOS. AF_09/2024 (M2)

Equipamento Custo Horário		FONTE	UNID	COEFICIENTE	PREÇO UNITÁRIO	TOTAL
5903	CAMINHÃO PIPA 10.000 L TRUCADO, PESO BRUTO TOTAL 23.000 KG, CARGA ÚTIL MÁXIMA 15.935 KG, DISTÂNCIA ENTRE EIXOS 4,8 M, POTÊNCIA 230 CV, INCLUSIVE TANQUE DE AÇO PARA TRANSPORTE DE ÁGUA - CHI DIURNO. AF_06/2014	SINAPI	CHI	0,00258920	R\$ 73,94	R\$ 0,19
5901	CAMINHÃO PIPA 10.000 L TRUCADO, PESO BRUTO TOTAL 23.000 KG, CARGA ÚTIL MÁXIMA 15.935 KG, DISTÂNCIA ENTRE EIXOS 4,8 M, POTÊNCIA 230 CV, INCLUSIVE TANQUE DE AÇO PARA TRANSPORTE DE ÁGUA - CHP DIURNO. AF_06/2014	SINAPI	CHP	0,00107020	R\$ 332,47	R\$ 0,35
5934	MOTONIVELADORA POTÊNCIA BÁSICA LÍQUIDA (PRIMEIRA MARCHA) 125 HP, PESO BRUTO 13032 KG, LARGURA DA LÂMINA DE 3,7 M - CHI DIURNO. AF_06/2014	SINAPI	CHI	0,00831270	R\$ 106,34	R\$ 0,88

RELATÓRIO ANALÍTICO - COMPOSIÇÕES DE CUSTOS



	OBRA:	ESPAÇO ESPORTIVO COMUNITÁRIO - TIPO A	DATA :	BDI : 25																				
	DESCRIÇÃO:	ESPAÇO ESPORTIVO COMUNITÁRIO - TIPO A	<table border="1" style="width: 100%; border-collapse: collapse;"> <thead> <tr> <th style="width: 33%;">FONTE</th> <th style="width: 33%;">VERSÃO</th> <th style="width: 33%;">HORA</th> </tr> </thead> <tbody> <tr> <td>ORSE</td> <td>2024/12</td> <td>112,54%</td> </tr> <tr> <td>SEINFRA</td> <td>028.1 COM DESONERAÇÃO</td> <td>84,44%</td> </tr> <tr> <td>SINAPI</td> <td>2025/01 COM DESONERAÇÃO</td> <td>92,17%</td> </tr> <tr> <td>Composições Próprias</td> <td>PRÓPRIA</td> <td>0,00%</td> </tr> </tbody> </table>	FONTE	VERSÃO	HORA	ORSE	2024/12	112,54%	SEINFRA	028.1 COM DESONERAÇÃO	84,44%	SINAPI	2025/01 COM DESONERAÇÃO	92,17%	Composições Próprias	PRÓPRIA	0,00%	<table border="1" style="width: 100%; border-collapse: collapse;"> <tr> <td style="width: 33%;"></td> <td style="width: 33%;">47,48%</td> <td style="width: 33%;">53,50%</td> </tr> <tr> <td></td> <td>0,00%</td> <td>0,00%</td> </tr> </table>		47,48%	53,50%		0,00%
FONTE	VERSÃO	HORA																						
ORSE	2024/12	112,54%																						
SEINFRA	028.1 COM DESONERAÇÃO	84,44%																						
SINAPI	2025/01 COM DESONERAÇÃO	92,17%																						
Composições Próprias	PRÓPRIA	0,00%																						
	47,48%	53,50%																						
	0,00%	0,00%																						

Código	Descrição	Fonte	Unid	Coeficiente	Preço Unitário	Total
5932	MOTONIVELADORA POTÊNCIA BÁSICA LÍQUIDA (PRIMEIRA MARCHA) 125 HP, PESO BRUTO 13032 KG, LARGURA DA LÂMINA DE 3,7 M - CHP DIURNO. AF_06/2014	SINAPI	CHP	0,00030250	R\$ 273,95	R\$ 0,08
96464	ROLO COMPACTADOR DE PNEUS, ESTÁTICO, PRESSÃO VARIÁVEL, POTÊNCIA 110 HP, PESO SEM/COM LASTRO 10,8/27 T, LARGURA DE ROLAGEM 2,30 M - CHI DIURNO. AF_06/2017	SINAPI	CHI	0,00290830	R\$ 101,09	R\$ 0,29
96463	ROLO COMPACTADOR DE PNEUS, ESTÁTICO, PRESSÃO VARIÁVEL, POTÊNCIA 110 HP, PESO SEM/COM LASTRO 10,8/27 T, LARGURA DE ROLAGEM 2,30 M - CHP DIURNO. AF_06/2017	SINAPI	CHP	0,00075110	R\$ 239,75	R\$ 0,18
TOTAL Equipamento Custo Horário:						R\$ 1,97

Mão de Obra com Encargos Complementares		FONTE	UNID	COEFICIENTE	PREÇO UNITÁRIO	TOTAL
88316	SERVENTE COM ENCARGOS COMPLEMENTARES	SINAPI	H	0,00861520	R\$ 21,75	R\$ 0,18
TOTAL Mão de Obra com Encargos Complementares:						R\$ 0,18
VALOR:						R\$ 2,15

3.2.2. 95241 LASTRO DE CONCRETO MAGRO, APLICADO EM PISOS, LAJES SOBRE SOLO OU RADIERS, ESPESSURA DE 5 CM. AF_01/2024 (M2)

Mão de Obra com Encargos Complementares		FONTE	UNID	COEFICIENTE	PREÇO UNITÁRIO	TOTAL
88309	PEDREIRO COM ENCARGOS COMPLEMENTARES	SINAPI	H	0,25415000	R\$ 26,98	R\$ 6,85
88316	SERVENTE COM ENCARGOS COMPLEMENTARES	SINAPI	H	0,09190000	R\$ 21,75	R\$ 1,99
TOTAL Mão de Obra com Encargos Complementares:						R\$ 8,84

Serviço		FONTE	UNID	COEFICIENTE	PREÇO UNITÁRIO	TOTAL
94968	CONCRETO MAGRO PARA LASTRO, TRAÇO 1:4,5:4,5 (EM MASSA SECA DE CIMENTO/ AREIA MÉDIA/ BRITA 1) - PREPARO MECÂNICO COM BETONEIRA 600 L. AF_05/2021	SINAPI	M3	0,06900000	R\$ 414,39	R\$ 28,59
TOTAL Serviço:						R\$ 28,59
VALOR:						R\$ 37,43

3.2.3. 87702 CONTRAPISO EM ARGAMASSA TRAÇO 1:4 (CIMENTO E AREIA), PREPARO MANUAL, APLICADO EM ÁREAS SECAS SOBRE LAJE, NÃO ADERIDO, ACABAMENTO NÃO REFORÇADO, ESPESSURA 6CM. AF_07/2021 (M2)

Mão de Obra com Encargos Complementares		FONTE	UNID	COEFICIENTE	PREÇO UNITÁRIO	TOTAL
88309	PEDREIRO COM ENCARGOS COMPLEMENTARES	SINAPI	H	0,29900000	R\$ 26,98	R\$ 8,06
88316	SERVENTE COM ENCARGOS COMPLEMENTARES	SINAPI	H	0,14900000	R\$ 21,75	R\$ 3,24
TOTAL Mão de Obra com Encargos Complementares:						R\$ 11,30

Serviço		FONTE	UNID	COEFICIENTE	PREÇO UNITÁRIO	TOTAL
87373	ARGAMASSA TRAÇO 1:4 (EM VOLUME DE CIMENTO E AREIA MÉDIA ÚMIDA) PARA CONTRAPISO, PREPARO MANUAL. AF_08/2019	SINAPI	M3	0,06610000	R\$ 749,22	R\$ 49,52
TOTAL Serviço:						R\$ 49,52
VALOR:						R\$ 60,82

3.2.4. 101735 PISO DE BORRACHA ESPORTIVO, ESPESSURA 15MM, ASSENTADO COM ARGAMASSA. AF_09/2020 (M2)

Material		FONTE	UNID	COEFICIENTE	PREÇO UNITÁRIO	TOTAL
00000370	AREIA MEDIA - POSTO JAZIDA/FORNECEDOR (RETIRADO NA JAZIDA, SEM TRANSPORTE)	SINAPI	M3	0,00160000	R\$ 135,00	R\$ 0,21
00001379	CIMENTO PORTLAND COMPOSTO CP II-32	SINAPI	KG	5,93000000	R\$ 0,72	R\$ 4,26
00044396	COLA BRANCA BASE PVA	SINAPI	KG	0,17500000	R\$ 45,87	R\$ 8,02

RELATÓRIO ANALÍTICO - COMPOSIÇÕES DE CUSTOS



	OBRA:	ESPAÇO ESPORTIVO COMUNITÁRIO - TIPO A	DATA :	BDI : 25																		
	DESCRIÇÃO:	ESPAÇO ESPORTIVO COMUNITÁRIO - TIPO A	<table border="1" style="width: 100%; border-collapse: collapse;"> <thead> <tr> <th style="width: 30%;">FONTE</th> <th style="width: 30%;">VERSÃO</th> <th style="width: 20%;">HORA</th> <th style="width: 20%;"></th> </tr> </thead> <tbody> <tr> <td>ORSE</td> <td>2024/12</td> <td>112,54%</td> <td></td> </tr> <tr> <td>SEINFRA</td> <td>028.1 COM DESONERAÇÃO</td> <td>84,44%</td> <td>47,48%</td> </tr> <tr> <td>SINAPI</td> <td>2025/01 COM DESONERAÇÃO</td> <td>92,17%</td> <td>53,50%</td> </tr> <tr> <td>Composições Próprias</td> <td>PRÓPRIA</td> <td>0,00%</td> <td>0,00%</td> </tr> </tbody> </table>	FONTE	VERSÃO	HORA		ORSE	2024/12	112,54%		SEINFRA	028.1 COM DESONERAÇÃO	84,44%	47,48%	SINAPI	2025/01 COM DESONERAÇÃO	92,17%	53,50%	Composições Próprias	PRÓPRIA	0,00%
FONTE	VERSÃO	HORA																				
ORSE	2024/12	112,54%																				
SEINFRA	028.1 COM DESONERAÇÃO	84,44%	47,48%																			
SINAPI	2025/01 COM DESONERAÇÃO	92,17%	53,50%																			
Composições Próprias	PRÓPRIA	0,00%	0,00%																			

00004794	PISO DE BORRACHA ESPORTIVO EM PLACAS 50 X 50 CM, E = 15 MM, PARA ARGAMASSA, PRETO	SINAPI	M2	1,06000000	R\$ 416,30	R\$ 441,27
TOTAL Material:						R\$ 453,76

Mão de Obra com Encargos Complementares		FONTE	UNID	COEFICIENTE	PREÇO UNITÁRIO	TOTAL
88309	PEDREIRO COM ENCARGOS COMPLEMENTARES	SINAPI	H	0,75350000	R\$ 26,98	R\$ 20,32
88316	SERVEnte COM ENCARGOS COMPLEMENTARES	SINAPI	H	0,31400000	R\$ 21,75	R\$ 6,82
TOTAL Mão de Obra com Encargos Complementares:						R\$ 27,14
VALOR:						R\$ 480,90

3.3.1. COT-001 PAREDE ESCALADA (2,00 X 1,80)M EM MADEIRA PINUS OU EUCALIPTO TRATADO, COM ACABAMENTO EM VERNIZ FOSCO, REF. MODELO M111 DA LÚDICO PARQUES OU SIMILAR - FORNECIMENTO E MONTAGEM (UND)

Não cadastrado		FONTE	UNID	COEFICIENTE	PREÇO UNITÁRIO	TOTAL
COT-001	PAREDE ESCALADA (2,00 X 1,80)M EM MADEIRA PINUS OU EUCALIPTO TRATADO, COM ACABAMENTO EM VERNIZ FOSCO, REF. MODELO M111 DA LÚDICO PARQUES OU SIMILAR - FORNECIMENTO E MONTAGEM		UND	1,00000000	R\$ 5.847,54	R\$ 5.847,54
TOTAL Não cadastrado:						R\$ 5.847,54
VALOR:						R\$ 5.847,54

3.3.2. COT-002 GANGORRA DUPLA (3,00 X 2,50)M EM MADEIRA PINUS OU EUCALIPTO TRATADO, COM ACABAMENTO EM VERNIZ FOSCO, REF. MODELO M128 DA LÚDICO PARQUES OU SIMILAR - FORNECIMENTO E MONTAGEM (UN)

Não cadastrado		FONTE	UNID	COEFICIENTE	PREÇO UNITÁRIO	TOTAL
COT-002	GANGORRA DUPLA (3,00 X 2,50)M EM MADEIRA PINUS OU EUCALIPTO TRATADO, COM ACABAMENTO EM VERNIZ FOSCO, REF. MODELO M128 DA LÚDICO PARQUES OU SIMILAR - FORNECIMENTO E MONTAGEM		UN	1,00000000	R\$ 3.693,19	R\$ 3.693,19
TOTAL Não cadastrado:						R\$ 3.693,19
VALOR:						R\$ 3.693,19

3.3.3. COT-003 BRINQUEDO (4,00 X 5,00)M EM MADEIRA PINUS OU EUCALIPTO TRATADO, COM ACABAMENTO EM VERNIZ FOSCO, CONTENDO 1 CASINHA, 1 RAMPA DE ACESSO, 1 ESCORREGADOR, 1 ESCADA DE MARINHEIRO E 2 BALANÇOS, REF. MODELO M220 DA LÚDICO PARQUES OU SIMILAR (UN)

Não cadastrado		FONTE	UNID	COEFICIENTE	PREÇO UNITÁRIO	TOTAL
COT-003	BRINQUEDO (4,00 X 5,00)M EM MADEIRA PINUS OU EUCALIPTO TRATADO, COM ACABAMENTO EM VERNIZ FOSCO, CONTENDO 1 CASINHA, 1 RAMPA DE ACESSO, 1 ESCORREGADOR, 1 ESCADA DE MARINHEIRO E 2 BALANÇOS, REF. MODELO M220 DA LÚDICO PARQUES OU SIMILAR		UN	1,00000000	R\$ 24.621,24	R\$ 24.621,24
TOTAL Não cadastrado:						R\$ 24.621,24
VALOR:						R\$ 24.621,24

3.3.4. COT-006 BALANÇO DUPLO (1,50 X 3,00)M EM MADEIRA PINUS OU EUCALIPTO TRATADO, COM ACABAMENTO EM VERNIZ FOSCO, REF. MODELO M117 DA LÚDICO PARQUES OU SIMILAR - FORNECIMENTO E MONTAGEM (UN)

Não cadastrado		FONTE	UNID	COEFICIENTE	PREÇO UNITÁRIO	TOTAL
COT-006	BALANÇO DUPLO (1,50 X 3,00)M EM MADEIRA PINUS OU EUCALIPTO TRATADO, COM ACABAMENTO EM VERNIZ FOSCO, REF. MODELO M117 DA LÚDICO PARQUES OU SIMILAR - FORNECIMENTO E MONTAGEM		UN	1,00000000	R\$ 2.769,89	R\$ 2.769,89
TOTAL Não cadastrado:						R\$ 2.769,89
VALOR:						R\$ 2.769,89

RELATÓRIO ANALÍTICO - COMPOSIÇÕES DE CUSTOS



	OBRA: ESPAÇO ESPORTIVO COMUNITÁRIO - TIPO A	DATA :	BDI : 25																		
	DESCRIÇÃO: ESPAÇO ESPORTIVO COMUNITÁRIO - TIPO A	<table border="1" style="width: 100%; border-collapse: collapse;"> <thead> <tr> <th style="width: 30%;">FONTE</th> <th style="width: 30%;">VERSÃO</th> <th style="width: 20%;">HORA</th> <th style="width: 20%;"></th> </tr> </thead> <tbody> <tr> <td>ORSE</td> <td>2024/12</td> <td>112,54%</td> <td></td> </tr> <tr> <td>SEINFRA</td> <td>028.1 COM DESONERAÇÃO</td> <td>84,44%</td> <td>47,48%</td> </tr> <tr> <td>SINAPI</td> <td>2025/01 COM DESONERAÇÃO</td> <td>92,17%</td> <td>53,50%</td> </tr> <tr> <td>Composições Próprias</td> <td>PRÓPRIA</td> <td>0,00%</td> <td>0,00%</td> </tr> </tbody> </table>	FONTE	VERSÃO	HORA		ORSE	2024/12	112,54%		SEINFRA	028.1 COM DESONERAÇÃO	84,44%	47,48%	SINAPI	2025/01 COM DESONERAÇÃO	92,17%	53,50%	Composições Próprias	PRÓPRIA	0,00%
FONTE	VERSÃO	HORA																			
ORSE	2024/12	112,54%																			
SEINFRA	028.1 COM DESONERAÇÃO	84,44%	47,48%																		
SINAPI	2025/01 COM DESONERAÇÃO	92,17%	53,50%																		
Composições Próprias	PRÓPRIA	0,00%	0,00%																		

3.3.5. COT-004 BANCO FIXO (0,70 X 1,50)M EM MADEIRA PINUS OU EUCALIPTO TRATADO, COM ACABAMENTO EM VERNIZ FOSCO, REF. MODELO M312 DA LÚDICO PARQUES OU SIMILAR - FORNECIMENTO E MONTAGEM (UN)

Não cadastrado		FONTE	UNID	COEFICIENTE	PREÇO UNITÁRIO	TOTAL
COT-004	BANCO FIXO (0,70 X 1,50)M EM MADEIRA PINUS OU EUCALIPTO TRATADO, COM ACABAMENTO EM VERNIZ FOSCO, REF. MODELO M312 DA LÚDICO PARQUES OU SIMILAR - FORNECIMENTO E MONTAGEM		UN	1,00000000	R\$ 1.461,89	R\$ 1.461,89
TOTAL Não cadastrado:						R\$ 1.461,89
VALOR:						R\$ 1.461,89

3.3.6. COT-005 CESTO DE LIXO (0,60 X 0,60)M EM MADEIRA PINUS OU EUCALIPTO TRATADO, COM ACABAMENTO EM VERNIZ FOSCO, REF. MODELO M313 DA LÚDICO PARQUES OU SIMILAR - FORNECIMENTO E MONTAGEM (UN)

Não cadastrado		FONTE	UNID	COEFICIENTE	PREÇO UNITÁRIO	TOTAL
COT-005	CESTO DE LIXO (0,60 X 0,60)M EM MADEIRA PINUS OU EUCALIPTO TRATADO, COM ACABAMENTO EM VERNIZ FOSCO, REF. MODELO M313 DA LÚDICO PARQUES OU SIMILAR - FORNECIMENTO E MONTAGEM		UN	1,00000000	R\$ 923,30	R\$ 923,30
TOTAL Não cadastrado:						R\$ 923,30
VALOR:						R\$ 923,30

4.1.1. 100576 REGULARIZAÇÃO E COMPACTAÇÃO DE SUBLEITO DE SOLO PREDOMINANTEMENTE ARGILOSO, PARA OBRAS DE CONSTRUÇÃO DE PAVIMENTOS. AF_09/2024 (M2)


Equipamento Custo Horário		FONTE	UNID	COEFICIENTE	PREÇO UNITÁRIO	TOTAL
5903	CAMINHÃO PIPA 10.000 L TRUCADO, PESO BRUTO TOTAL 23.000 KG, CARGA ÚTIL MÁXIMA 15.935 KG, DISTÂNCIA ENTRE EIXOS 4,8 M, POTÊNCIA 230 CV, INCLUSIVE TANQUE DE AÇO PARA TRANSPORTE DE ÁGUA - CHI DIURNO. AF_06/2014	SINAPI	CHI	0,00258920	R\$ 73,94	R\$ 0,19
5901	CAMINHÃO PIPA 10.000 L TRUCADO, PESO BRUTO TOTAL 23.000 KG, CARGA ÚTIL MÁXIMA 15.935 KG, DISTÂNCIA ENTRE EIXOS 4,8 M, POTÊNCIA 230 CV, INCLUSIVE TANQUE DE AÇO PARA TRANSPORTE DE ÁGUA - CHP DIURNO. AF_06/2014	SINAPI	CHP	0,00107020	R\$ 332,47	R\$ 0,35
5934	MOTONIVELADORA POTÊNCIA BÁSICA LÍQUIDA (PRIMEIRA MARCHA) 125 HP, PESO BRUTO 13032 KG, LARGURA DA LÂMINA DE 3,7 M - CHI DIURNO. AF_06/2014	SINAPI	CHI	0,00831270	R\$ 106,34	R\$ 0,88
5932	MOTONIVELADORA POTÊNCIA BÁSICA LÍQUIDA (PRIMEIRA MARCHA) 125 HP, PESO BRUTO 13032 KG, LARGURA DA LÂMINA DE 3,7 M - CHP DIURNO. AF_06/2014	SINAPI	CHP	0,00030250	R\$ 273,95	R\$ 0,08
96464	ROLO COMPACTADOR DE PNEUS, ESTÁTICO, PRESSÃO VARIÁVEL, POTÊNCIA 110 HP, PESO SEM/COM LASTRO 10,8/27 T, LARGURA DE ROLAGEM 2,30 M - CHI DIURNO. AF_06/2017	SINAPI	CHI	0,00290830	R\$ 101,09	R\$ 0,29
96463	ROLO COMPACTADOR DE PNEUS, ESTÁTICO, PRESSÃO VARIÁVEL, POTÊNCIA 110 HP, PESO SEM/COM LASTRO 10,8/27 T, LARGURA DE ROLAGEM 2,30 M - CHP DIURNO. AF_06/2017	SINAPI	CHP	0,00075110	R\$ 239,75	R\$ 0,18
TOTAL Equipamento Custo Horário:						R\$ 1,97

Mão de Obra com Encargos Complementares		FONTE	UNID	COEFICIENTE	PREÇO UNITÁRIO	TOTAL
88316	SERVENTE COM ENCARGOS COMPLEMENTARES	SINAPI	H	0,00861520	R\$ 21,75	R\$ 0,18
TOTAL Mão de Obra com Encargos Complementares:						R\$ 0,18
VALOR:						R\$ 2,15

4.1.2. 95241 LASTRO DE CONCRETO MAGRO, APLICADO EM PISOS, LAJES SOBRE SOLO OU RADIERS, ESPESSURA DE 5 CM. AF_01/2024 (M2)

Mão de Obra com Encargos Complementares		FONTE	UNID	COEFICIENTE	PREÇO UNITÁRIO	TOTAL
---	--	-------	------	-------------	----------------	-------

RELATÓRIO ANALÍTICO - COMPOSIÇÕES DE CUSTOS



	OBRA:	ESPAÇO ESPORTIVO COMUNITÁRIO - TIPO A	DATA :	BDI : 25																			
	DESCRIÇÃO:	ESPAÇO ESPORTIVO COMUNITÁRIO - TIPO A	<table border="1" style="width: 100%; border-collapse: collapse;"> <thead> <tr> <th style="width: 30%;">FONTE</th> <th style="width: 30%;">VERSÃO</th> <th style="width: 20%;">HORA</th> <th style="width: 20%;"></th> </tr> </thead> <tbody> <tr> <td>ORSE</td> <td>2024/12</td> <td>112,54%</td> <td></td> </tr> <tr> <td>SEINFRA</td> <td>028.1 COM DESONERAÇÃO</td> <td>84,44%</td> <td>47,48%</td> </tr> <tr> <td>SINAPI</td> <td>2025/01 COM DESONERAÇÃO</td> <td>92,17%</td> <td>53,50%</td> </tr> <tr> <td>Composições Próprias</td> <td>PRÓPRIA</td> <td>0,00%</td> <td>0,00%</td> </tr> </tbody> </table>	FONTE	VERSÃO	HORA		ORSE	2024/12	112,54%		SEINFRA	028.1 COM DESONERAÇÃO	84,44%	47,48%	SINAPI	2025/01 COM DESONERAÇÃO	92,17%	53,50%	Composições Próprias	PRÓPRIA	0,00%	0,00%
FONTE	VERSÃO	HORA																					
ORSE	2024/12	112,54%																					
SEINFRA	028.1 COM DESONERAÇÃO	84,44%	47,48%																				
SINAPI	2025/01 COM DESONERAÇÃO	92,17%	53,50%																				
Composições Próprias	PRÓPRIA	0,00%	0,00%																				

88309	PEDREIRO COM ENCARGOS COMPLEMENTARES	SINAPI	H	0,25415000	R\$ 26,98	R\$ 6,85
88316	SERVEnte COM ENCARGOS COMPLEMENTARES	SINAPI	H	0,09190000	R\$ 21,75	R\$ 1,99
TOTAL Mão de Obra com Encargos Complementares:						R\$ 8,84

Serviço	FONTE	UNID	COEFICIENTE	PREÇO UNITÁRIO	TOTAL	
94968	CONCRETO MAGRO PARA LASTRO, TRAÇO 1:4,5:4,5 (EM MASSA SECA DE CIMENTO/ AREIA MÉDIA/ BRITA 1) - PREPARO MECÂNICO COM BETONEIRA 600 L. AF_05/2021	SINAPI	M3	0,06900000	R\$ 414,39	R\$ 28,59
TOTAL Serviço:					R\$ 28,59	
VALOR:					R\$ 37,43	

4.1.3. 94994 EXECUÇÃO DE PASSEIO (CALÇADA) OU PISO DE CONCRETO COM CONCRETO MOLDADO IN LOCO, FEITO EM OBRA, ACABAMENTO CONVENCIONAL, ESPESSURA 8 CM, ARMADO. AF_08/2022 (M2)

Material	FONTE	UNID	COEFICIENTE	PREÇO UNITÁRIO	TOTAL	
00002692	DESMOLDANTE PROTETOR PARA FORMAS DE MADEIRA, DE BASE OLEOSA EMULSIONADA EM AGUA	SINAPI	L	0,00170000	R\$ 7,69	R\$ 0,01
00005068	PREGO DE ACO POLIDO COM CABECA 17 X 21 (2 X 11)	SINAPI	KG	0,02400000	R\$ 13,87	R\$ 0,33
00004509	SARRAFO *2,5 X 10* CM EM PINUS, MISTA OU EQUIVALENTE DA REGIAO - BRUTA	SINAPI	M	0,25000000	R\$ 5,61	R\$ 1,40
00004517	SARRAFO *2,5 X 7,5* CM EM PINUS, MISTA OU EQUIVALENTE DA REGIAO - BRUTA	SINAPI	M	0,20000000	R\$ 3,87	R\$ 0,77
00007156	TELA DE ACO SOLDADA NERVURADA, CA-60, Q-196, (3,11 KG/M2), DIAMETRO DO FIO = 5,0 MM, LARGURA = 2,45 M, ESPACAMENTO DA MALHA = 10 X 10 CM	SINAPI	M2	1,08160000	R\$ 24,67	R\$ 26,68
TOTAL Material:					R\$ 29,19	

Mão de Obra com Encargos Complementares	FONTE	UNID	COEFICIENTE	PREÇO UNITÁRIO	TOTAL	
88262	CARPINTEIRO DE FORMAS COM ENCARGOS COMPLEMENTARES	SINAPI	H	0,13010000	R\$ 26,59	R\$ 3,45
88309	PEDREIRO COM ENCARGOS COMPLEMENTARES	SINAPI	H	0,18820000	R\$ 26,98	R\$ 5,07
88316	SERVEnte COM ENCARGOS COMPLEMENTARES	SINAPI	H	0,31830000	R\$ 21,75	R\$ 6,92
TOTAL Mão de Obra com Encargos Complementares:					R\$ 15,44	

Serviço	FONTE	UNID	COEFICIENTE	PREÇO UNITÁRIO	TOTAL	
94964	CONCRETO FCK = 20MPA, TRAÇO 1:2,7:3 (EM MASSA SECA DE CIMENTO/ AREIA MÉDIA/ BRITA 1) - PREPARO MECÂNICO COM BETONEIRA 400 L. AF_05/2021	SINAPI	M3	0,09850000	R\$ 496,77	R\$ 48,93
TOTAL Serviço:					R\$ 48,93	
VALOR:					R\$ 93,56	

4.2.1. 102494 PINTURA DE PISO COM TINTA EPÓXI, APLICAÇÃO MANUAL, 2 DEMÃOS, INCLUSO PRIMER EPÓXI. AF_05/2021 (M2)

Material	FONTE	UNID	COEFICIENTE	PREÇO UNITÁRIO	TOTAL	
00005330	DILUENTE EPOXI	SINAPI	L	0,06400000	R\$ 57,64	R\$ 3,68
00012815	FITA CREPE ROLO DE *25* MM X 50 M	SINAPI	UN	0,01000000	R\$ 8,04	R\$ 0,08
00044072	PRIMER EPOXI / EPOXIDICO	SINAPI	L	0,20160000	R\$ 112,17	R\$ 22,61
00007304	TINTA EPOXI BASE AGUA PREMIUM, BRANCA	SINAPI	L	0,32200000	R\$ 74,50	R\$ 23,98
TOTAL Material:					R\$ 50,35	

Mão de Obra com Encargos Complementares	FONTE	UNID	COEFICIENTE	PREÇO UNITÁRIO	TOTAL	
88310	PINTOR COM ENCARGOS COMPLEMENTARES	SINAPI	H	0,27500000	R\$ 28,67	R\$ 7,88
88316	SERVEnte COM ENCARGOS COMPLEMENTARES	SINAPI	H	0,11500000	R\$ 21,75	R\$ 2,50
TOTAL Mão de Obra com Encargos Complementares:					R\$ 10,38	

RELATÓRIO ANALÍTICO - COMPOSIÇÕES DE CUSTOS



	OBRA:	ESPAÇO ESPORTIVO COMUNITÁRIO - TIPO A	DATA :	BDI : 25																			
	DESCRIÇÃO:	ESPAÇO ESPORTIVO COMUNITÁRIO - TIPO A	<table border="1" style="width: 100%; border-collapse: collapse;"> <thead> <tr> <th style="width: 30%;">FONTE</th> <th style="width: 30%;">VERSÃO</th> <th style="width: 20%;">HORA</th> <th style="width: 20%;"></th> </tr> </thead> <tbody> <tr> <td>ORSE</td> <td>2024/12</td> <td>112,54%</td> <td></td> </tr> <tr> <td>SEINFRA</td> <td>028.1 COM DESONERAÇÃO</td> <td>84,44%</td> <td>47,48%</td> </tr> <tr> <td>SINAPI</td> <td>2025/01 COM DESONERAÇÃO</td> <td>92,17%</td> <td>53,50%</td> </tr> <tr> <td>Composições Próprias</td> <td>PRÓPRIA</td> <td>0,00%</td> <td>0,00%</td> </tr> </tbody> </table>	FONTE	VERSÃO	HORA		ORSE	2024/12	112,54%		SEINFRA	028.1 COM DESONERAÇÃO	84,44%	47,48%	SINAPI	2025/01 COM DESONERAÇÃO	92,17%	53,50%	Composições Próprias	PRÓPRIA	0,00%	0,00%
FONTE	VERSÃO	HORA																					
ORSE	2024/12	112,54%																					
SEINFRA	028.1 COM DESONERAÇÃO	84,44%	47,48%																				
SINAPI	2025/01 COM DESONERAÇÃO	92,17%	53,50%																				
Composições Próprias	PRÓPRIA	0,00%	0,00%																				

VALOR:	R\$ 60,73
---------------	------------------

4.2.2. 102506 PINTURA DE DEMARCAÇÃO DE QUADRA POLIESPORTIVA COM TINTA EPÓXI, E = 5 CM, APLICAÇÃO MANUAL. AF_05/2021 (M)

Material	FONTE	UNID	COEFICIENTE	PREÇO UNITÁRIO	TOTAL	
00005330	DILUENTE EPOXI	SINAPI	L	0,00300000	R\$ 57,64	R\$ 0,17
00012815	FITA CREPE ROLO DE *25* MM X 50 M	SINAPI	UN	0,04000000	R\$ 8,04	R\$ 0,32
00007304	TINTA EPOXI BASE AGUA PREMIUM, BRANCA	SINAPI	L	0,01600000	R\$ 74,50	R\$ 1,19
TOTAL Material:					R\$ 1,68	

Mão de Obra com Encargos Complementares	FONTE	UNID	COEFICIENTE	PREÇO UNITÁRIO	TOTAL	
88310	PINTOR COM ENCARGOS COMPLEMENTARES	SINAPI	H	0,23900000	R\$ 28,67	R\$ 6,85
88316	SERVENTE COM ENCARGOS COMPLEMENTARES	SINAPI	H	0,10000000	R\$ 21,75	R\$ 2,17
TOTAL Mão de Obra com Encargos Complementares:					R\$ 9,02	

VALOR:	R\$ 10,70
---------------	------------------

5.1.1. 100576 REGULARIZAÇÃO E COMPACTAÇÃO DE SUBLEITO DE SOLO PREDOMINANTEMENTE ARGILOSO, PARA OBRAS DE CONSTRUÇÃO DE PAVIMENTOS. AF_09/2024 (M2)

Equipamento Custo Horário	FONTE	UNID	COEFICIENTE	PREÇO UNITÁRIO	TOTAL	
5903	CAMINHÃO PIPA 10.000 L TRUCADO, PESO BRUTO TOTAL 23.000 KG, CARGA ÚTIL MÁXIMA 15.935 KG, DISTÂNCIA ENTRE EIXOS 4,8 M, POTÊNCIA 230 CV, INCLUSIVE TANQUE DE AÇO PARA TRANSPORTE DE ÁGUA - CHI DIURNO. AF_06/2014	SINAPI	CHI	0,00258920	R\$ 73,94	R\$ 0,19
5901	CAMINHÃO PIPA 10.000 L TRUCADO, PESO BRUTO TOTAL 23.000 KG, CARGA ÚTIL MÁXIMA 15.935 KG, DISTÂNCIA ENTRE EIXOS 4,8 M, POTÊNCIA 230 CV, INCLUSIVE TANQUE DE AÇO PARA TRANSPORTE DE ÁGUA - CHP DIURNO. AF_06/2014	SINAPI	CHP	0,00107020	R\$ 332,47	R\$ 0,35
5934	MOTONIVELADORA POTÊNCIA BÁSICA LÍQUIDA (PRIMEIRA MARCHA) 125 HP, PESO BRUTO 13032 KG, LARGURA DA LÂMINA DE 3,7 M - CHI DIURNO. AF_06/2014	SINAPI	CHI	0,00831270	R\$ 106,34	R\$ 0,88
5932	MOTONIVELADORA POTÊNCIA BÁSICA LÍQUIDA (PRIMEIRA MARCHA) 125 HP, PESO BRUTO 13032 KG, LARGURA DA LÂMINA DE 3,7 M - CHP DIURNO. AF_06/2014	SINAPI	CHP	0,00030250	R\$ 273,95	R\$ 0,08
96464	ROLO COMPACTADOR DE PNEUS, ESTÁTICO, PRESSÃO VARIÁVEL, POTÊNCIA 110 HP, PESO SEM/COM LASTRO 10,8/27 T, LARGURA DE ROLAGEM 2,30 M - CHI DIURNO. AF_06/2017	SINAPI	CHI	0,00290830	R\$ 101,09	R\$ 0,29
96463	ROLO COMPACTADOR DE PNEUS, ESTÁTICO, PRESSÃO VARIÁVEL, POTÊNCIA 110 HP, PESO SEM/COM LASTRO 10,8/27 T, LARGURA DE ROLAGEM 2,30 M - CHP DIURNO. AF_06/2017	SINAPI	CHP	0,00075110	R\$ 239,75	R\$ 0,18
TOTAL Equipamento Custo Horário:					R\$ 1,97	


Mão de Obra com Encargos Complementares	FONTE	UNID	COEFICIENTE	PREÇO UNITÁRIO	TOTAL	
88316	SERVENTE COM ENCARGOS COMPLEMENTARES	SINAPI	H	0,00861520	R\$ 21,75	R\$ 0,18
TOTAL Mão de Obra com Encargos Complementares:					R\$ 0,18	

VALOR:	R\$ 2,15
---------------	-----------------

5.1.2. 95241 LASTRO DE CONCRETO MAGRO, APLICADO EM PISOS, LAJES SOBRE SOLO OU RADIERS, ESPESSURA DE 5 CM. AF_01/2024 (M2)

Mão de Obra com Encargos Complementares	FONTE	UNID	COEFICIENTE	PREÇO UNITÁRIO	TOTAL	
88309	PEDREIRO COM ENCARGOS COMPLEMENTARES	SINAPI	H	0,25415000	R\$ 26,98	R\$ 6,85
88316	SERVENTE COM ENCARGOS COMPLEMENTARES	SINAPI	H	0,09190000	R\$ 21,75	R\$ 1,99

RELATÓRIO ANALÍTICO - COMPOSIÇÕES DE CUSTOS



	OBRA:	ESPAÇO ESPORTIVO COMUNITÁRIO - TIPO A	DATA :	BDI : 25																			
	DESCRIÇÃO:	ESPAÇO ESPORTIVO COMUNITÁRIO - TIPO A	<table border="1" style="width: 100%; border-collapse: collapse;"> <thead> <tr> <th style="width: 30%;">FONTE</th> <th style="width: 30%;">VERSÃO</th> <th style="width: 20%;">HORA</th> <th style="width: 20%;"></th> </tr> </thead> <tbody> <tr> <td>ORSE</td> <td>2024/12</td> <td>112,54%</td> <td></td> </tr> <tr> <td>SEINFRA</td> <td>028.1 COM DESONERAÇÃO</td> <td>84,44%</td> <td>47,48%</td> </tr> <tr> <td>SINAPI</td> <td>2025/01 COM DESONERAÇÃO</td> <td>92,17%</td> <td>53,50%</td> </tr> <tr> <td>Composições Próprias</td> <td>PRÓPRIA</td> <td>0,00%</td> <td>0,00%</td> </tr> </tbody> </table>	FONTE	VERSÃO	HORA		ORSE	2024/12	112,54%		SEINFRA	028.1 COM DESONERAÇÃO	84,44%	47,48%	SINAPI	2025/01 COM DESONERAÇÃO	92,17%	53,50%	Composições Próprias	PRÓPRIA	0,00%	0,00%
FONTE	VERSÃO	HORA																					
ORSE	2024/12	112,54%																					
SEINFRA	028.1 COM DESONERAÇÃO	84,44%	47,48%																				
SINAPI	2025/01 COM DESONERAÇÃO	92,17%	53,50%																				
Composições Próprias	PRÓPRIA	0,00%	0,00%																				

TOTAL Mão de Obra com Encargos Complementares:	R\$ 8,84
--	----------

Serviço	FONTE	UNID	COEFICIENTE	PREÇO UNITÁRIO	TOTAL	
94968	CONCRETO MAGRO PARA LASTRO, TRAÇO 1:4,5:4,5 (EM MASSA SECA DE CIMENTO/ AREIA MÉDIA/ BRITA 1) - PREPARO MECÂNICO COM BETONEIRA 600 L. AF_05/2021	SINAPI	M3	0,06900000	R\$ 414,39	R\$ 28,59
TOTAL Serviço:					R\$ 28,59	
VALOR:					R\$ 37,43	

5.1.3. 94992 EXECUÇÃO DE PASSEIO (CALÇADA) OU PISO DE CONCRETO COM CONCRETO MOLDADO IN LOCO, FEITO EM OBRA, ACABAMENTO CONVENCIONAL, ESPESSURA 6 CM (M2)

Material	FONTE	UNID	COEFICIENTE	PREÇO UNITÁRIO	TOTAL	
00005068	PREGO DE ACO POLIDO COM CABECA 17 X 21 (2 X 11)	SINAPI	KG	0,02400000	R\$ 13,87	R\$ 0,33
00004517	SARRAFO *2,5 X 7,5* CM EM PINUS, MISTA OU EQUIVALENTE DA REGIAO - BRUTA	SINAPI	M	0,45000000	R\$ 3,87	R\$ 1,74
TOTAL Material:					R\$ 2,07	

Mão de Obra com Encargos Complementares	FONTE	UNID	COEFICIENTE	PREÇO UNITÁRIO	TOTAL	
88262	CARPINTEIRO DE FORMAS COM ENCARGOS COMPLEMENTARES	SINAPI	H	0,09760000	R\$ 26,59	R\$ 2,60
88309	PEDREIRO COM ENCARGOS COMPLEMENTARES	SINAPI	H	0,14830000	R\$ 26,98	R\$ 4,00
88316	SERVENTE COM ENCARGOS COMPLEMENTARES	SINAPI	H	0,24590000	R\$ 21,75	R\$ 5,35
TOTAL Mão de Obra com Encargos Complementares:					R\$ 11,95	

Serviço	FONTE	UNID	COEFICIENTE	PREÇO UNITÁRIO	TOTAL	
94964	CONCRETO FCK = 20MPA, TRAÇO 1:2,7:3 (EM MASSA SECA DE CIMENTO/ AREIA MÉDIA/ BRITA 1) - PREPARO MECÂNICO COM BETONEIRA 400 L. AF_05/2021	SINAPI	M3	0,07390000	R\$ 496,77	R\$ 36,71
TOTAL Serviço:					R\$ 36,71	
VALOR:					R\$ 50,73	

5.1.4. 94279 ASSENTAMENTO DE GUIA (MEIO-FIO) EM TRECHO RETO, CONFECCIONADA EM CONCRETO PRÉ-FABRICADO, DIMENSÕES 39X6,5X6,5X19 CM (COMPRIMENTO X BASE INFERIOR X BASE SUPERIOR X ALTURA), PARA DELIMITAÇÃO DE JARDINS, PRAÇAS OU PASSEIOS. AF_01/2024 (M)


Material	FONTE	UNID	COEFICIENTE	PREÇO UNITÁRIO	TOTAL	
00000370	AREIA MEDIA - POSTO JAZIDA/FORNECEDOR (RETIRADO NA JAZIDA, SEM TRANSPORTE)	SINAPI	M3	0,00660000	R\$ 135,00	R\$ 0,89
00041680	MEIO-FIO OU GUIA DE CONCRETO PRE-MOLDADO, COMP *39* CM, *19 X 6,5/6,5* CM (H X L1/L2)	SINAPI	UN	2,57690000	R\$ 12,09	R\$ 31,15
TOTAL Material:					R\$ 32,04	

Mão de Obra com Encargos Complementares	FONTE	UNID	COEFICIENTE	PREÇO UNITÁRIO	TOTAL	
88309	PEDREIRO COM ENCARGOS COMPLEMENTARES	SINAPI	H	0,19140000	R\$ 26,98	R\$ 5,16
88316	SERVENTE COM ENCARGOS COMPLEMENTARES	SINAPI	H	0,19140000	R\$ 21,75	R\$ 4,16
TOTAL Mão de Obra com Encargos Complementares:					R\$ 9,32	

Serviço	FONTE	UNID	COEFICIENTE	PREÇO UNITÁRIO	TOTAL	
88629	ARGAMASSA TRAÇO 1:3 (EM VOLUME DE CIMENTO E AREIA MÉDIA ÚMIDA), PREPARO MANUAL. AF_08/2019	SINAPI	M3	0,00140000	R\$ 678,57	R\$ 0,94
TOTAL Serviço:					R\$ 0,94	
VALOR:					R\$ 42,30	

5.1.5. 103946 PLANTIO DE GRAMA ESMERALDA OU SÃO CARLOS OU CURITIBANA, EM PLACAS. AF_07/2024 (M2)

RELATÓRIO ANALÍTICO - COMPOSIÇÕES DE CUSTOS



	OBRA:	ESPAÇO ESPORTIVO COMUNITÁRIO - TIPO A	DATA :	BDI : 25																			
	DESCRIÇÃO:	ESPAÇO ESPORTIVO COMUNITÁRIO - TIPO A	<table border="1" style="width: 100%; border-collapse: collapse;"> <thead> <tr> <th style="width: 30%;">FONTE</th> <th style="width: 30%;">VERSÃO</th> <th style="width: 20%;">HORA</th> <th style="width: 20%;"></th> </tr> </thead> <tbody> <tr> <td>ORSE</td> <td>2024/12</td> <td>112,54%</td> <td></td> </tr> <tr> <td>SEINFRA</td> <td>028.1 COM DESONERAÇÃO</td> <td>84,44%</td> <td>47,48%</td> </tr> <tr> <td>SINAPI</td> <td>2025/01 COM DESONERAÇÃO</td> <td>92,17%</td> <td>53,50%</td> </tr> <tr> <td>Composições Próprias</td> <td>PRÓPRIA</td> <td>0,00%</td> <td>0,00%</td> </tr> </tbody> </table>	FONTE	VERSÃO	HORA		ORSE	2024/12	112,54%		SEINFRA	028.1 COM DESONERAÇÃO	84,44%	47,48%	SINAPI	2025/01 COM DESONERAÇÃO	92,17%	53,50%	Composições Próprias	PRÓPRIA	0,00%	0,00%
FONTE	VERSÃO	HORA																					
ORSE	2024/12	112,54%																					
SEINFRA	028.1 COM DESONERAÇÃO	84,44%	47,48%																				
SINAPI	2025/01 COM DESONERAÇÃO	92,17%	53,50%																				
Composições Próprias	PRÓPRIA	0,00%	0,00%																				

Material	FONTE	UNID	COEFICIENTE	PREÇO UNITÁRIO	TOTAL
00003322	GRAMA ESMERALDA OU SAO CARLOS OU CURITIBANA, EM PLACAS, SEM PLANTIO	M2	1,00000000	R\$ 15,00	R\$ 15,00
TOTAL Material:					R\$ 15,00

Mão de Obra com Encargos Complementares	FONTE	UNID	COEFICIENTE	PREÇO UNITÁRIO	TOTAL
88441	JARDINEIRO COM ENCARGOS COMPLEMENTARES	H	0,02770000	R\$ 22,07	R\$ 0,61
88316	SERVENTE COM ENCARGOS COMPLEMENTARES	H	0,13860000	R\$ 21,75	R\$ 3,01
TOTAL Mão de Obra com Encargos Complementares:					R\$ 3,62
VALOR:					R\$ 18,62

5.2.1. COT-004 BANCO FIXO (0,70 X 1,50)M EM MADEIRA PINUS OU EUCALIPTO TRATADO, COM ACABAMENTO EM VERNIZ FOSCO, REF. MODELO M312 DA LÚDICO PARQUES OU SIMILAR - FORNECIMENTO E MONTAGEM (UN)

Não cadastrado	FONTE	UNID	COEFICIENTE	PREÇO UNITÁRIO	TOTAL
COT-004	BANCO FIXO (0,70 X 1,50)M EM MADEIRA PINUS OU EUCALIPTO TRATADO, COM ACABAMENTO EM VERNIZ FOSCO, REF. MODELO M312 DA LÚDICO PARQUES OU SIMILAR - FORNECIMENTO E MONTAGEM	UN	1,00000000	R\$ 1.461,89	R\$ 1.461,89
TOTAL Não cadastrado:					R\$ 1.461,89
VALOR:					R\$ 1.461,89

5.2.2. COT-005 CESTO DE LIXO (0,60 X 0,60)M EM MADEIRA PINUS OU EUCALIPTO TRATADO, COM ACABAMENTO EM VERNIZ FOSCO, REF. MODELO M313 DA LÚDICO PARQUES OU SIMILAR - FORNECIMENTO E MONTAGEM (UN)

Não cadastrado	FONTE	UNID	COEFICIENTE	PREÇO UNITÁRIO	TOTAL
COT-005	CESTO DE LIXO (0,60 X 0,60)M EM MADEIRA PINUS OU EUCALIPTO TRATADO, COM ACABAMENTO EM VERNIZ FOSCO, REF. MODELO M313 DA LÚDICO PARQUES OU SIMILAR - FORNECIMENTO E MONTAGEM	UN	1,00000000	R\$ 923,30	R\$ 923,30
TOTAL Não cadastrado:					R\$ 923,30
VALOR:					R\$ 923,30

5.2.3. COT-007 MESA PARA JOGOS (1,00 X 1,00)M COM 4 BANCOS (0,30 X 0,30)M EM MADEIRA PINUS OU EUCALIPTO TRATADO, COM ACABAMENTO EM VERNIZ FOSCO, REF. MODELO M314 DA LÚDICO PARQUES OU SIMILAR - FORNECIMENTO E MONTAGEM (UN)

Não cadastrado	FONTE	UNID	COEFICIENTE	PREÇO UNITÁRIO	TOTAL
COT-007	MESA PARA JOGOS (1,00 X 1,00)M COM 4 BANCOS (0,30 X 0,30)M EM MADEIRA PINUS OU EUCALIPTO TRATADO, COM ACABAMENTO EM VERNIZ FOSCO, REF. MODELO M314 DA LÚDICO PARQUES OU SIMILAR - FORNECIMENTO E MONTAGEM	UN	1,00000000	R\$ 3.385,42	R\$ 3.385,42
TOTAL Não cadastrado:					R\$ 3.385,42
VALOR:					R\$ 3.385,42

5.2.4. COT-008 CONJUNTO MESA (1,00 X 2,00)M E 2 BANCOS (0,30 X 2,00)M EM MADEIRA PINUS OU EUCALIPTO TRATADO, COM ACABAMENTO EM VERNIZ FOSCO, REF. MODELO M315 DA LÚDICO PARQUES OU SIMILAR - FORNECIMENTO E MONTAGEM (UN)

Não cadastrado	FONTE	UNID	COEFICIENTE	PREÇO UNITÁRIO	TOTAL
COT-008	CONJUNTO MESA (1,00 X 2,00)M E 2 BANCOS (0,30 X 2,00)M EM MADEIRA PINUS OU EUCALIPTO TRATADO, COM ACABAMENTO EM VERNIZ FOSCO, REF. MODELO M315 DA LÚDICO PARQUES OU SIMILAR - FORNECIMENTO E MONTAGEM	UN	1,00000000	R\$ 5.847,54	R\$ 5.847,54
TOTAL Não cadastrado:					R\$ 5.847,54
VALOR:					R\$ 5.847,54

RELATÓRIO ANALÍTICO - COMPOSIÇÕES DE CUSTOS



	OBRA:	ESPAÇO ESPORTIVO COMUNITÁRIO - TIPO A	DATA :	BDI : 25																		
	DESCRIÇÃO:	ESPAÇO ESPORTIVO COMUNITÁRIO - TIPO A	<table border="1" style="width: 100%; border-collapse: collapse;"> <thead> <tr> <th style="width: 30%;">FONTE</th> <th style="width: 30%;">VERSÃO</th> <th style="width: 20%;">HORA</th> <th style="width: 20%;"></th> </tr> </thead> <tbody> <tr> <td>ORSE</td> <td>2024/12</td> <td>112,54%</td> <td></td> </tr> <tr> <td>SEINFRA</td> <td>028.1 COM DESONERAÇÃO</td> <td>84,44%</td> <td>47,48%</td> </tr> <tr> <td>SINAPI</td> <td>2025/01 COM DESONERAÇÃO</td> <td>92,17%</td> <td>53,50%</td> </tr> <tr> <td>Composições Próprias</td> <td>PRÓPRIA</td> <td>0,00%</td> <td>0,00%</td> </tr> </tbody> </table>	FONTE	VERSÃO	HORA		ORSE	2024/12	112,54%		SEINFRA	028.1 COM DESONERAÇÃO	84,44%	47,48%	SINAPI	2025/01 COM DESONERAÇÃO	92,17%	53,50%	Composições Próprias	PRÓPRIA	0,00%
FONTE	VERSÃO	HORA																				
ORSE	2024/12	112,54%																				
SEINFRA	028.1 COM DESONERAÇÃO	84,44%	47,48%																			
SINAPI	2025/01 COM DESONERAÇÃO	92,17%	53,50%																			
Composições Próprias	PRÓPRIA	0,00%	0,00%																			

5.2.5. 103315 INSTALAÇÃO DE PERGOLADO DE MADEIRA, EM MAÇARANDUBA, ANGELIM OU EQUIVALENTE DA REGIÃO, FIXADO COM CONCRETO SOBRE SOLO. AF_11/2021 (M2)

Material	FONTE	UNID	COEFICIENTE	PREÇO UNITÁRIO	TOTAL	
00004721	PEDRA BRITADA N. 1 (9,5 A 19 MM) POSTO PEDREIRA/FORNECEDOR, SEM FRETE	SINAPI	M3	0,00230000	R\$ 111,01	R\$ 0,25
00035275	PILAR QUADRADO NAO APARELHADO *15 X 15* CM, EM MACARANDUBA/MASSARANDUBA, ANGELIM OU EQUIVALENTE DA REGIAO - BRUTA	SINAPI	M	0,69260000	R\$ 117,14	R\$ 81,13
00020204	PRANCAO APARELHADO *7,5 X 23* CM, EM MACARANDUBA/MASSARANDUBA, ANGELIM OU EQUIVALENTE DA REGIAO	SINAPI	M	0,64650000	R\$ 88,61	R\$ 57,28
00039027	PREGO DE ACO POLIDO COM CABECA 19 X 36 (3 1/4 X 9)	SINAPI	KG	0,03120000	R\$ 13,86	R\$ 0,43
00020211	VIGA APARELHADA *6 X 16* CM, EM MACARANDUBA/MASSARANDUBA, ANGELIM OU EQUIVALENTE DA REGIAO	SINAPI	M	2,72730000	R\$ 37,10	R\$ 101,18
TOTAL Material:					R\$ 240,27	

Mão de Obra com Encargos Complementares	FONTE	UNID	COEFICIENTE	PREÇO UNITÁRIO	TOTAL	
88239	AJUDANTE DE CARPINTEIRO COM ENCARGOS COMPLEMENTARES	SINAPI	H	0,42100000	R\$ 22,65	R\$ 9,53
88262	CARPINTEIRO DE FORMAS COM ENCARGOS COMPLEMENTARES	SINAPI	H	0,42100000	R\$ 26,59	R\$ 11,19
TOTAL Mão de Obra com Encargos Complementares:					R\$ 20,72	

Serviço	FONTE	UNID	COEFICIENTE	PREÇO UNITÁRIO	TOTAL	
102486	CONCRETO FCK = 15MPA, TRAÇO 1:3,4:3,4 (EM MASSA SECA DE CIMENTO/ AREIA MÉDIA/ SEIXO ROLADO) - PREPARO MANUAL. AF_05/2021	SINAPI	M3	0,02080000	R\$ 669,33	R\$ 13,92
TOTAL Serviço:					R\$ 13,92	
VALOR:					R\$ 274,91	

5.2.6. 98509 PLANTIO DE ARBUSTO OU CERCA VIVA. AF_07/2024 (UN)

Material	FONTE	UNID	COEFICIENTE	PREÇO UNITÁRIO	TOTAL	
00000365	MUDA DE ARBUSTO FOLHAGEM, SANSÃO-DO-CAMPO OU EQUIVALENTE DA REGIAO, H= *50 A 70* CM	SINAPI	UN	1,00000000	R\$ 80,17	R\$ 80,17
TOTAL Material:					R\$ 80,17	

Mão de Obra com Encargos Complementares	FONTE	UNID	COEFICIENTE	PREÇO UNITÁRIO	TOTAL	
88441	JARDINEIRO COM ENCARGOS COMPLEMENTARES	SINAPI	H	0,01080000	R\$ 22,07	R\$ 0,23
88316	SERVENTE COM ENCARGOS COMPLEMENTARES	SINAPI	H	0,05420000	R\$ 21,75	R\$ 1,17
TOTAL Mão de Obra com Encargos Complementares:					R\$ 1,40	
VALOR:					R\$ 81,57	

5.2.7. 98510 PLANTIO DE ÁRVORE ORNAMENTAL COM ALTURA DE MUDA MENOR OU IGUAL A 2,00 M . AF_07/2024 (UN)

Material	FONTE	UNID	COEFICIENTE	PREÇO UNITÁRIO	TOTAL	
00000358	MUDA DE ARVORE ORNAMENTAL, OITI/AROEIRA SALSA/ANGICO/IPE/JACARANDA OU EQUIVALENTE DA REGIAO, H= *1* M	SINAPI	UN	1,00000000	R\$ 95,68	R\$ 95,68
TOTAL Material:					R\$ 95,68	

Mão de Obra com Encargos Complementares	FONTE	UNID	COEFICIENTE	PREÇO UNITÁRIO	TOTAL	
88441	JARDINEIRO COM ENCARGOS COMPLEMENTARES	SINAPI	H	0,21170000	R\$ 22,07	R\$ 4,67
88316	SERVENTE COM ENCARGOS COMPLEMENTARES	SINAPI	H	1,05840000	R\$ 21,75	R\$ 23,02

RELATÓRIO ANALÍTICO - COMPOSIÇÕES DE CUSTOS



	OBRA:	ESPAÇO ESPORTIVO COMUNITÁRIO - TIPO A	DATA :	BDI : 25																		
	DESCRIÇÃO:	ESPAÇO ESPORTIVO COMUNITÁRIO - TIPO A	<table border="1" style="width: 100%; border-collapse: collapse;"> <thead> <tr> <th style="width: 30%;">FONTE</th> <th style="width: 30%;">VERSÃO</th> <th style="width: 20%;">HORA</th> <th style="width: 20%;"></th> </tr> </thead> <tbody> <tr> <td>ORSE</td> <td>2024/12</td> <td>112,54%</td> <td></td> </tr> <tr> <td>SEINFRA</td> <td>028.1 COM DESONERAÇÃO</td> <td>84,44%</td> <td>47,48%</td> </tr> <tr> <td>SINAPI</td> <td>2025/01 COM DESONERAÇÃO</td> <td>92,17%</td> <td>53,50%</td> </tr> <tr> <td>Composições Próprias</td> <td>PRÓPRIA</td> <td>0,00%</td> <td>0,00%</td> </tr> </tbody> </table>	FONTE	VERSÃO	HORA		ORSE	2024/12	112,54%		SEINFRA	028.1 COM DESONERAÇÃO	84,44%	47,48%	SINAPI	2025/01 COM DESONERAÇÃO	92,17%	53,50%	Composições Próprias	PRÓPRIA	0,00%
FONTE	VERSÃO	HORA																				
ORSE	2024/12	112,54%																				
SEINFRA	028.1 COM DESONERAÇÃO	84,44%	47,48%																			
SINAPI	2025/01 COM DESONERAÇÃO	92,17%	53,50%																			
Composições Próprias	PRÓPRIA	0,00%	0,00%																			

TOTAL Mão de Obra com Encargos Complementares:	R\$ 27,69
--	-----------

VALOR:	R\$ 123,37
---------------	-------------------

5.2.8. 98511 PLANTIO DE ÁRVORE ORNAMENTAL COM ALTURA DE MUDA MAIOR QUE 2,00 M E MENOR OU IGUAL A 4,00 M . AF_07/2024 (UN)

Material	FONTE	UNID	COEFICIENTE	PREÇO UNITÁRIO	TOTAL	
00000359	MUDA DE ARVORE ORNAMENTAL, OITI/AROEIRA SALSALSA/ANGICO/IPE/JACARANDA OU EQUIVALENTE DA REGIAO, H= *2* M	SINAPI	UN	1,00000000	R\$ 196,55	R\$ 196,55
TOTAL Material:					R\$ 196,55	

Mão de Obra com Encargos Complementares	FONTE	UNID	COEFICIENTE	PREÇO UNITÁRIO	TOTAL	
88441	JARDINEIRO COM ENCARGOS COMPLEMENTARES	SINAPI	H	0,24210000	R\$ 22,07	R\$ 5,34
88316	SERVENTE COM ENCARGOS COMPLEMENTARES	SINAPI	H	1,21030000	R\$ 21,75	R\$ 26,32
TOTAL Mão de Obra com Encargos Complementares:					R\$ 31,66	

VALOR:	R\$ 228,21
---------------	-------------------

5.3.1. 95728 ELETRODUTO RÍGIDO SOLDÁVEL, PVC, DN 32 MM (1"), APARENTE - FORNECIMENTO E INSTALAÇÃO. AF_10/2022_PA (M)

Material	FONTE	UNID	COEFICIENTE	PREÇO UNITÁRIO	TOTAL	
00002679	ELETRODUTO DE PVC RIGIDO SOLDAVEL, CLASSE B, DE 32 MM	SINAPI	M	1,05380000	R\$ 3,93	R\$ 4,14
TOTAL Material:					R\$ 4,14	

Mão de Obra com Encargos Complementares	FONTE	UNID	COEFICIENTE	PREÇO UNITÁRIO	TOTAL	
88247	AUXILIAR DE ELETRICISTA COM ENCARGOS COMPLEMENTARES	SINAPI	H	0,20300000	R\$ 23,22	R\$ 4,71
88264	ELETRICISTA COM ENCARGOS COMPLEMENTARES	SINAPI	H	0,20300000	R\$ 27,31	R\$ 5,54
TOTAL Mão de Obra com Encargos Complementares:					R\$ 10,25	

Serviço	FONTE	UNID	COEFICIENTE	PREÇO UNITÁRIO	TOTAL	
91170	FIXAÇÃO DE TUBOS HORIZONTAIS DE PVC ÁGUA, PVC ESGOTO, PVC ÁGUA PLUVIAL, CPVC, PPR, COBRE OU AÇO, DIÂMETROS MENORES OU IGUAIS A 40 MM, COM ABRAÇADEIRA METÁLICA RÍGIDA TIPO U PERFIL 1 1/4", FIXADA EM PERFILADO EM LAJE. AF_09/2023_PS	SINAPI	M	1,00000000	R\$ 12,07	R\$ 12,07
TOTAL Serviço:					R\$ 12,07	

VALOR:	R\$ 26,46
---------------	------------------

5.3.2. 97667 ELETRODUTO FLEXÍVEL CORRUGADO, PEAD, DN 50 (1 1/2"), PARA REDE ENTERRADA DE DISTRIBUIÇÃO DE ENERGIA ELÉTRICA - FORNECIMENTO E INSTALAÇÃO. AF_12/2021 (M)

Material	FONTE	UNID	COEFICIENTE	PREÇO UNITÁRIO	TOTAL	
00039246	ELETRODUTO/DUTO PEAD FLEXIVEL PAREDE SIMPLES, CORRUGACAO HELICOIDAL, COR PRETA, SEM ROSCA, DE 1 1/2", CRC 680 N, PARA CABEAMENTO SUBTERRANEO (NBR 15715)	SINAPI	M	1,10000000	R\$ 4,84	R\$ 5,32
TOTAL Material:					R\$ 5,32	

Mão de Obra com Encargos Complementares	FONTE	UNID	COEFICIENTE	PREÇO UNITÁRIO	TOTAL	
88247	AUXILIAR DE ELETRICISTA COM ENCARGOS COMPLEMENTARES	SINAPI	H	0,06720000	R\$ 23,22	R\$ 1,56
88264	ELETRICISTA COM ENCARGOS COMPLEMENTARES	SINAPI	H	0,06720000	R\$ 27,31	R\$ 1,83
TOTAL Mão de Obra com Encargos Complementares:					R\$ 3,39	

RELATÓRIO ANALÍTICO - COMPOSIÇÕES DE CUSTOS



	OBRA:	ESPAÇO ESPORTIVO COMUNITÁRIO - TIPO A	DATA :	BDI : 25																		
	DESCRIÇÃO:	ESPAÇO ESPORTIVO COMUNITÁRIO - TIPO A	<table border="1" style="width: 100%; border-collapse: collapse;"> <thead> <tr> <th style="width: 30%;">FONTE</th> <th style="width: 30%;">VERSÃO</th> <th style="width: 20%;">HORA</th> <th style="width: 20%;"></th> </tr> </thead> <tbody> <tr> <td>ORSE</td> <td>2024/12</td> <td>112,54%</td> <td></td> </tr> <tr> <td>SEINFRA</td> <td>028.1 COM DESONERAÇÃO</td> <td>84,44%</td> <td>47,48%</td> </tr> <tr> <td>SINAPI</td> <td>2025/01 COM DESONERAÇÃO</td> <td>92,17%</td> <td>53,50%</td> </tr> <tr> <td>Composições Próprias</td> <td>PRÓPRIA</td> <td>0,00%</td> <td>0,00%</td> </tr> </tbody> </table>	FONTE	VERSÃO	HORA		ORSE	2024/12	112,54%		SEINFRA	028.1 COM DESONERAÇÃO	84,44%	47,48%	SINAPI	2025/01 COM DESONERAÇÃO	92,17%	53,50%	Composições Próprias	PRÓPRIA	0,00%
FONTE	VERSÃO	HORA																				
ORSE	2024/12	112,54%																				
SEINFRA	028.1 COM DESONERAÇÃO	84,44%	47,48%																			
SINAPI	2025/01 COM DESONERAÇÃO	92,17%	53,50%																			
Composições Próprias	PRÓPRIA	0,00%	0,00%																			

VALOR:	R\$ 8,71
---------------	-----------------

5.3.3. 97668 ELETRODUTO FLEXÍVEL CORRUGADO, PEAD, DN 63 (2"), PARA REDE ENTERRADA DE DISTRIBUIÇÃO DE ENERGIA ELÉTRICA - FORNECIMENTO E INSTALAÇÃO. AF_12/2021 (M)

Material	FONTE	UNID	COEFICIENTE	PREÇO UNITÁRIO	TOTAL	
00002446	ELETRODUTO/DUTO PEAD FLEXIVEL PAREDE SIMPLES, CORRUGACAO HELICOIDAL, COR PRETA, SEM ROSCA, DE 2", CRC 680 N, PARA CABEAMENTO SUBTERRANEO (NBR 15715)	SINAPI	M	1,10000000	R\$ 6,95	R\$ 7,64
TOTAL Material:					R\$ 7,64	

Mão de Obra com Encargos Complementares	FONTE	UNID	COEFICIENTE	PREÇO UNITÁRIO	TOTAL	
88247	AUXILIAR DE ELETRICISTA COM ENCARGOS COMPLEMENTARES	SINAPI	H	0,09450000	R\$ 23,22	R\$ 2,19
88264	ELETRICISTA COM ENCARGOS COMPLEMENTARES	SINAPI	H	0,09450000	R\$ 27,31	R\$ 2,58
TOTAL Mão de Obra com Encargos Complementares:					R\$ 4,77	
VALOR:					R\$ 12,41	

5.3.4. 91872 ELETRODUTO RÍGIDO ROSCÁVEL, PVC, DN 32 MM (1"), PARA CIRCUITOS TERMINAIS, INSTALADO EM PAREDE - FORNECIMENTO E INSTALAÇÃO. AF_03/2023 (M)

Material	FONTE	UNID	COEFICIENTE	PREÇO UNITÁRIO	TOTAL	
00002685	ELETRODUTO DE PVC RIGIDO ROSCAVEL DE 1", SEM LUVA	SINAPI	M	1,01700000	R\$ 6,81	R\$ 6,92
TOTAL Material:					R\$ 6,92	

Mão de Obra com Encargos Complementares	FONTE	UNID	COEFICIENTE	PREÇO UNITÁRIO	TOTAL	
88247	AUXILIAR DE ELETRICISTA COM ENCARGOS COMPLEMENTARES	SINAPI	H	0,19700000	R\$ 23,22	R\$ 4,57
88264	ELETRICISTA COM ENCARGOS COMPLEMENTARES	SINAPI	H	0,19700000	R\$ 27,31	R\$ 5,38
TOTAL Mão de Obra com Encargos Complementares:					R\$ 9,95	
VALOR:					R\$ 16,87	

5.3.5. 91917 CURVA 90 GRAUS PARA ELETRODUTO, PVC, ROSCÁVEL, DN 32 MM (1"), PARA CIRCUITOS TERMINAIS, INSTALADA EM PAREDE - FORNECIMENTO E INSTALAÇÃO. AF_03/2023 (UN)

Material	FONTE	UNID	COEFICIENTE	PREÇO UNITÁRIO	TOTAL	
00001884	CURVA 90 GRAUS, LONGA, DE PVC RIGIDO ROSCAVEL, DE 1", PARA ELETRODUTO	SINAPI	UN	1,00000000	R\$ 3,37	R\$ 3,37
TOTAL Material:					R\$ 3,37	

Mão de Obra com Encargos Complementares	FONTE	UNID	COEFICIENTE	PREÇO UNITÁRIO	TOTAL	
88247	AUXILIAR DE ELETRICISTA COM ENCARGOS COMPLEMENTARES	SINAPI	H	0,32800000	R\$ 23,22	R\$ 7,61
88264	ELETRICISTA COM ENCARGOS COMPLEMENTARES	SINAPI	H	0,32800000	R\$ 27,31	R\$ 8,95
TOTAL Mão de Obra com Encargos Complementares:					R\$ 16,56	
VALOR:					R\$ 19,93	

5.3.6. 91927 CABO DE COBRE FLEXÍVEL ISOLADO, 2,5 MM², ANTI-CHAMA 0,6/1,0 KV, PARA CIRCUITOS TERMINAIS - FORNECIMENTO E INSTALAÇÃO. AF_03/2023 (M)

Material	FONTE	UNID	COEFICIENTE	PREÇO UNITÁRIO	TOTAL	
00001022	CABO DE COBRE, FLEXIVEL, CLASSE 4 OU 5, ISOLACAO EM PVC/A, ANTICHAMA BWF-B, COBERTURA PVC-ST1, ANTICHAMA BWF-B, 1 CONDUTOR, 0,6/1 KV, SECAO NOMINAL 2,5 MM2	SINAPI	M	1,24340000	R\$ 2,61	R\$ 3,24

RELATÓRIO ANALÍTICO - COMPOSIÇÕES DE CUSTOS



	OBRA:	ESPAÇO ESPORTIVO COMUNITÁRIO - TIPO A	DATA :	BDI : 25																	
	DESCRIÇÃO:	ESPAÇO ESPORTIVO COMUNITÁRIO - TIPO A	<table border="1" style="width: 100%; border-collapse: collapse;"> <thead> <tr> <th style="width: 33%;">FONTE</th> <th style="width: 33%;">VERSÃO</th> <th style="width: 33%;">HORA</th> </tr> </thead> <tbody> <tr> <td>ORSE</td> <td>2024/12</td> <td>112,54%</td> </tr> <tr> <td>SEINFRA</td> <td>028.1 COM DESONERAÇÃO</td> <td>84,44%</td> <td>47,48%</td> </tr> <tr> <td>SINAPI</td> <td>2025/01 COM DESONERAÇÃO</td> <td>92,17%</td> <td>53,50%</td> </tr> <tr> <td>Composições Próprias</td> <td>PRÓPRIA</td> <td>0,00%</td> <td>0,00%</td> </tr> </tbody> </table>	FONTE	VERSÃO	HORA	ORSE	2024/12	112,54%	SEINFRA	028.1 COM DESONERAÇÃO	84,44%	47,48%	SINAPI	2025/01 COM DESONERAÇÃO	92,17%	53,50%	Composições Próprias	PRÓPRIA	0,00%	0,00%
FONTE	VERSÃO	HORA																			
ORSE	2024/12	112,54%																			
SEINFRA	028.1 COM DESONERAÇÃO	84,44%	47,48%																		
SINAPI	2025/01 COM DESONERAÇÃO	92,17%	53,50%																		
Composições Próprias	PRÓPRIA	0,00%	0,00%																		

00021127	FITA ISOLANTE ADESIVA ANTICHAMA, USO ATE 750 V, EM ROLO DE 19 MM X 5 M	SINAPI	UN	0,00940000	R\$ 4,50	R\$ 0,04
TOTAL Material:						R\$ 3,28

Mão de Obra com Encargos Complementares		FONTE	UNID	COEFICIENTE	PREÇO UNITÁRIO	TOTAL
88247	AUXILIAR DE ELETRICISTA COM ENCARGOS COMPLEMENTARES	SINAPI	H	0,02900000	R\$ 23,22	R\$ 0,67
88264	ELETRICISTA COM ENCARGOS COMPLEMENTARES	SINAPI	H	0,02900000	R\$ 27,31	R\$ 0,79
TOTAL Mão de Obra com Encargos Complementares:						R\$ 1,46
VALOR:						R\$ 4,74

5.3.7. 91929 CABO DE COBRE FLEXÍVEL ISOLADO, 4 MM², ANTI-CHAMA 0,6/1,0 KV, PARA CIRCUITOS TERMINAIS - FORNECIMENTO E INSTALAÇÃO. AF_03/2023 (M)

Material	FONTE	UNID	COEFICIENTE	PREÇO UNITÁRIO	TOTAL	
00001021	CABO DE COBRE, FLEXIVEL, CLASSE 4 OU 5, ISOLACAO EM PVC/A, ANTICHAMA BWF-B, COBERTURA PVC-ST1, ANTICHAMA BWF-B, 1 CONDUTOR, 0,6/1 KV, SECAO NOMINAL 4 MM2	SINAPI	M	1,24340000	R\$ 4,01	R\$ 4,98
00021127	FITA ISOLANTE ADESIVA ANTICHAMA, USO ATE 750 V, EM ROLO DE 19 MM X 5 M	SINAPI	UN	0,00940000	R\$ 4,50	R\$ 0,04
TOTAL Material:					R\$ 5,02	

Mão de Obra com Encargos Complementares		FONTE	UNID	COEFICIENTE	PREÇO UNITÁRIO	TOTAL
88247	AUXILIAR DE ELETRICISTA COM ENCARGOS COMPLEMENTARES	SINAPI	H	0,03900000	R\$ 23,22	R\$ 0,90
88264	ELETRICISTA COM ENCARGOS COMPLEMENTARES	SINAPI	H	0,03900000	R\$ 27,31	R\$ 1,06
TOTAL Mão de Obra com Encargos Complementares:						R\$ 1,96
VALOR:						R\$ 6,98

5.3.8. 91931 CABO DE COBRE FLEXÍVEL ISOLADO, 6 MM², ANTI-CHAMA 0,6/1,0 KV, PARA CIRCUITOS TERMINAIS - FORNECIMENTO E INSTALAÇÃO. AF_03/2023 (M)

Material	FONTE	UNID	COEFICIENTE	PREÇO UNITÁRIO	TOTAL	
00000994	CABO DE COBRE, FLEXIVEL, CLASSE 4 OU 5, ISOLACAO EM PVC/A, ANTICHAMA BWF-B, COBERTURA PVC-ST1, ANTICHAMA BWF-B, 1 CONDUTOR, 0,6/1 KV, SECAO NOMINAL 6 MM2	SINAPI	M	1,24340000	R\$ 5,83	R\$ 7,24
00021127	FITA ISOLANTE ADESIVA ANTICHAMA, USO ATE 750 V, EM ROLO DE 19 MM X 5 M	SINAPI	UN	0,00940000	R\$ 4,50	R\$ 0,04
TOTAL Material:					R\$ 7,28	


Mão de Obra com Encargos Complementares		FONTE	UNID	COEFICIENTE	PREÇO UNITÁRIO	TOTAL
88247	AUXILIAR DE ELETRICISTA COM ENCARGOS COMPLEMENTARES	SINAPI	H	0,05100000	R\$ 23,22	R\$ 1,18
88264	ELETRICISTA COM ENCARGOS COMPLEMENTARES	SINAPI	H	0,05100000	R\$ 27,31	R\$ 1,39
TOTAL Mão de Obra com Encargos Complementares:						R\$ 2,57
VALOR:						R\$ 9,85

5.3.9. 92980 CABO DE COBRE FLEXÍVEL ISOLADO, 10 MM², ANTI-CHAMA 0,6/1,0 KV, PARA DISTRIBUIÇÃO - FORNECIMENTO E INSTALAÇÃO. AF_10/2020 (M)

Material	FONTE	UNID	COEFICIENTE	PREÇO UNITÁRIO	TOTAL	
00001020	CABO DE COBRE, FLEXIVEL, CLASSE 4 OU 5, ISOLACAO EM PVC/A, ANTICHAMA BWF-B, COBERTURA PVC-ST1, ANTICHAMA BWF-B, 1 CONDUTOR, 0,6/1 KV, SECAO NOMINAL 10 MM2	SINAPI	M	1,02700000	R\$ 9,56	R\$ 9,81

RELATÓRIO ANALÍTICO - COMPOSIÇÕES DE CUSTOS



	OBRA:	ESPAÇO ESPORTIVO COMUNITÁRIO - TIPO A	DATA :	BDI : 25																		
	DESCRIÇÃO:	ESPAÇO ESPORTIVO COMUNITÁRIO - TIPO A	<table border="1" style="width: 100%; border-collapse: collapse;"> <thead> <tr> <th style="width: 30%;">FONTE</th> <th style="width: 30%;">VERSÃO</th> <th style="width: 30%;">HORA</th> <th style="width: 10%;"></th> </tr> </thead> <tbody> <tr> <td>ORSE</td> <td>2024/12</td> <td>112,54%</td> <td></td> </tr> <tr> <td>SEINFRA</td> <td>028.1 COM DESONERAÇÃO</td> <td>84,44%</td> <td>47,48%</td> </tr> <tr> <td>SINAPI</td> <td>2025/01 COM DESONERAÇÃO</td> <td>92,17%</td> <td>53,50%</td> </tr> <tr> <td>Composições Próprias</td> <td>PRÓPRIA</td> <td>0,00%</td> <td>0,00%</td> </tr> </tbody> </table>	FONTE	VERSÃO	HORA		ORSE	2024/12	112,54%		SEINFRA	028.1 COM DESONERAÇÃO	84,44%	47,48%	SINAPI	2025/01 COM DESONERAÇÃO	92,17%	53,50%	Composições Próprias	PRÓPRIA	0,00%
FONTE	VERSÃO	HORA																				
ORSE	2024/12	112,54%																				
SEINFRA	028.1 COM DESONERAÇÃO	84,44%	47,48%																			
SINAPI	2025/01 COM DESONERAÇÃO	92,17%	53,50%																			
Composições Próprias	PRÓPRIA	0,00%	0,00%																			

00021127	FITA ISOLANTE ADESIVA ANTICHAMA, USO ATE 750 V, EM ROLO DE 19 MM X 5 M	SINAPI	UN	0,01000000	R\$ 4,50	R\$ 0,04
TOTAL Material:						R\$ 9,85

Mão de Obra com Encargos Complementares		FONTE	UNID	COEFICIENTE	PREÇO UNITÁRIO	TOTAL
88247	AUXILIAR DE ELETRICISTA COM ENCARGOS COMPLEMENTARES	SINAPI	H	0,00900000	R\$ 23,22	R\$ 0,20
88264	ELETRICISTA COM ENCARGOS COMPLEMENTARES	SINAPI	H	0,00900000	R\$ 27,31	R\$ 0,24
TOTAL Mão de Obra com Encargos Complementares:						R\$ 0,44
VALOR:						R\$ 10,29

5.3.10. 92982 CABO DE COBRE FLEXÍVEL ISOLADO, 16 MM², ANTI-CHAMA 0,6/1,0 KV, PARA DISTRIBUIÇÃO - FORNECIMENTO E INSTALAÇÃO. AF_10/2020 (M)

Material	FONTE	UNID	COEFICIENTE	PREÇO UNITÁRIO	TOTAL	
00000995	CABO DE COBRE, FLEXIVEL, CLASSE 4 OU 5, ISOLACAO EM PVC/A, ANTICHAMA BWF-B, COBERTURA PVC-ST1, ANTICHAMA BWF-B, 1 CONDUTOR, 0,6/1 KV, SECAO NOMINAL 16 MM2	SINAPI	M	1,02700000	R\$ 15,22	R\$ 15,63
00021127	FITA ISOLANTE ADESIVA ANTICHAMA, USO ATE 750 V, EM ROLO DE 19 MM X 5 M	SINAPI	UN	0,01000000	R\$ 4,50	R\$ 0,04
TOTAL Material:					R\$ 15,67	

Mão de Obra com Encargos Complementares		FONTE	UNID	COEFICIENTE	PREÇO UNITÁRIO	TOTAL
88247	AUXILIAR DE ELETRICISTA COM ENCARGOS COMPLEMENTARES	SINAPI	H	0,01300000	R\$ 23,22	R\$ 0,30
88264	ELETRICISTA COM ENCARGOS COMPLEMENTARES	SINAPI	H	0,01300000	R\$ 27,31	R\$ 0,35
TOTAL Mão de Obra com Encargos Complementares:						R\$ 0,65
VALOR:						R\$ 16,32

5.3.11. 95781 CONDULETE DE ALUMÍNIO, TIPO C, PARA ELETRODUTO DE AÇO GALVANIZADO DN 25 MM (1"), APARENTE - FORNECIMENTO E INSTALAÇÃO. AF_10/2022 (UN)

Material	FONTE	UNID	COEFICIENTE	PREÇO UNITÁRIO	TOTAL	
00011950	BUCHA DE NYLON SEM ABA S6, COM PARAFUSO DE 4,20 X 40 MM EM AÇO ZINCADO COM ROSCA SOBERBA, CABECA CHATA E FENDA PHILLIPS	SINAPI	UN	2,00000000	R\$ 0,31	R\$ 0,62
00002560	CONDULETE DE ALUMINIO TIPO C, PARA ELETRODUTO ROSCAVEL DE 1", COM TAMPA CEGA	SINAPI	UN	1,00000000	R\$ 18,44	R\$ 18,44
TOTAL Material:					R\$ 19,06	

Mão de Obra com Encargos Complementares		FONTE	UNID	COEFICIENTE	PREÇO UNITÁRIO	TOTAL
88247	AUXILIAR DE ELETRICISTA COM ENCARGOS COMPLEMENTARES	SINAPI	H	0,32260000	R\$ 23,22	R\$ 7,49
88264	ELETRICISTA COM ENCARGOS COMPLEMENTARES	SINAPI	H	0,32260000	R\$ 27,31	R\$ 8,81
TOTAL Mão de Obra com Encargos Complementares:						R\$ 16,30
VALOR:						R\$ 35,36

5.3.12. 95785 CONDULETE DE ALUMÍNIO, TIPO E, PARA ELETRODUTO DE AÇO GALVANIZADO DN 32 MM (1 1/4"), APARENTE - FORNECIMENTO E INSTALAÇÃO. AF_10/2022 (UN)

Material	FONTE	UNID	COEFICIENTE	PREÇO UNITÁRIO	TOTAL	
00011950	BUCHA DE NYLON SEM ABA S6, COM PARAFUSO DE 4,20 X 40 MM EM AÇO ZINCADO COM ROSCA SOBERBA, CABECA CHATA E FENDA PHILLIPS	SINAPI	UN	2,00000000	R\$ 0,31	R\$ 0,62
00002566	CONDULETE DE ALUMINIO TIPO E, PARA ELETRODUTO ROSCAVEL DE 1 1/4", COM TAMPA CEGA	SINAPI	UN	1,00000000	R\$ 24,61	R\$ 24,61

RELATÓRIO ANALÍTICO - COMPOSIÇÕES DE CUSTOS



	OBRA: ESPAÇO ESPORTIVO COMUNITÁRIO - TIPO A	DATA :	BDI : 25																		
	DESCRIÇÃO: ESPAÇO ESPORTIVO COMUNITÁRIO - TIPO A	<table border="1" style="width: 100%; border-collapse: collapse;"> <thead> <tr> <th style="width: 30%;">FONTE</th> <th style="width: 30%;">VERSÃO</th> <th style="width: 20%;">HORA</th> <th style="width: 20%;"></th> </tr> </thead> <tbody> <tr> <td>ORSE</td> <td>2024/12</td> <td>112,54%</td> <td></td> </tr> <tr> <td>SEINFRA</td> <td>028.1 COM DESONERAÇÃO</td> <td>84,44%</td> <td>47,48%</td> </tr> <tr> <td>SINAPI</td> <td>2025/01 COM DESONERAÇÃO</td> <td>92,17%</td> <td>53,50%</td> </tr> <tr> <td>Composições Próprias</td> <td>PRÓPRIA</td> <td>0,00%</td> <td>0,00%</td> </tr> </tbody> </table>	FONTE	VERSÃO	HORA		ORSE	2024/12	112,54%		SEINFRA	028.1 COM DESONERAÇÃO	84,44%	47,48%	SINAPI	2025/01 COM DESONERAÇÃO	92,17%	53,50%	Composições Próprias	PRÓPRIA	0,00%
FONTE	VERSÃO	HORA																			
ORSE	2024/12	112,54%																			
SEINFRA	028.1 COM DESONERAÇÃO	84,44%	47,48%																		
SINAPI	2025/01 COM DESONERAÇÃO	92,17%	53,50%																		
Composições Próprias	PRÓPRIA	0,00%	0,00%																		

TOTAL Material:	R\$ 25,23
-----------------	-----------

Mão de Obra com Encargos Complementares		FONTE	UNID	COEFICIENTE	PREÇO UNITÁRIO	TOTAL
88247	AUXILIAR DE ELETRICISTA COM ENCARGOS COMPLEMENTARES	SINAPI	H	0,28980000	R\$ 23,22	R\$ 6,72
88264	ELETRICISTA COM ENCARGOS COMPLEMENTARES	SINAPI	H	0,28980000	R\$ 27,31	R\$ 7,91
TOTAL Mão de Obra com Encargos Complementares:						R\$ 14,63
VALOR:						R\$ 39,86

5.3.13. 95797 CONDULETE DE ALUMÍNIO, TIPO T, PARA ELETRODUTO DE AÇO GALVANIZADO DN 32 MM (1 1/4"), APARENTE - FORNECIMENTO E INSTALAÇÃO. AF_10/2022 (UN)

Material		FONTE	UNID	COEFICIENTE	PREÇO UNITÁRIO	TOTAL
00011950	BUCHA DE NYLON SEM ABA S6, COM PARAFUSO DE 4,20 X 40 MM EM AÇO ZINCADO COM ROSCA SOBERBA, CABECA CHATA E FENDA PHILLIPS	SINAPI	UN	2,00000000	R\$ 0,31	R\$ 0,62
00002575	CONDULETE DE ALUMINIO TIPO T, PARA ELETRODUTO ROSCAVEL DE 1 1/4", COM TAMPA CEGA	SINAPI	UN	1,00000000	R\$ 34,06	R\$ 34,06
TOTAL Material:						R\$ 34,68

Mão de Obra com Encargos Complementares		FONTE	UNID	COEFICIENTE	PREÇO UNITÁRIO	TOTAL
88247	AUXILIAR DE ELETRICISTA COM ENCARGOS COMPLEMENTARES	SINAPI	H	0,59730000	R\$ 23,22	R\$ 13,86
88264	ELETRICISTA COM ENCARGOS COMPLEMENTARES	SINAPI	H	0,59730000	R\$ 27,31	R\$ 16,31
TOTAL Mão de Obra com Encargos Complementares:						R\$ 30,17
VALOR:						R\$ 64,85


5.3.14. 101506 ENTRADA DE ENERGIA ELÉTRICA, AÉREA, TRIFÁSICA, COM CAIXA DE SOBREPOR, CABO DE 16 MM2 E DISJUNTOR DIN 50A (NÃO INCLUSO O POSTE DE CONCRETO). AF_07/2020_PS (UN)

Material		FONTE	UNID	COEFICIENTE	PREÇO UNITÁRIO	TOTAL
00001094	ARMAÇÃO VERTICAL COM HASTE E CONTRA-PINO, EM CHAPA DE AÇO GALVANIZADO 3/16", COM 1 ESTRIBO, SEM ISOLADOR	SINAPI	UN	1,00000000	R\$ 18,24	R\$ 18,24
00011267	ARRUELA LISA, REDONDA, DE LATAO POLIDO, DIAMETRO NOMINAL 5/8", DIAMETRO EXTERNO = 34 MM, DIAMETRO DO FURO = 17 MM, ESPESSURA = *2,5* MM	SINAPI	UN	2,00000000	R\$ 1,43	R\$ 2,86
00011950	BUCHA DE NYLON SEM ABA S6, COM PARAFUSO DE 4,20 X 40 MM EM AÇO ZINCADO COM ROSCA SOBERBA, CABECA CHATA E FENDA PHILLIPS	SINAPI	UN	4,00000000	R\$ 0,31	R\$ 1,24
00034643	CAIXA DE INSPEÇÃO PARA ATERRAMENTO E PARA RAIOS, EM POLIPROPILENO, DIAMETRO = 300 MM X ALTURA = 400 MM	SINAPI	UN	1,00000000	R\$ 45,31	R\$ 45,31
00039809	CAIXA PARA MEDIDOR POLIFÁSICO, EM POLICARBONATO / TERMOPLÁSTICO, PARA ALOJAR 1 DISJUNTOR (PADRÃO DA CONCESSIONÁRIA LOCAL)	SINAPI	UN	1,00000000	R\$ 169,28	R\$ 169,28
00014153	FITA METÁLICA PERFURADA, L = *18* MM, ROLO DE 30 M, CARGA RECOMENDADA = *30* KGF	SINAPI	UN	0,06000000	R\$ 61,60	R\$ 3,69
00003398	ISOLADOR DE PORCELANA, TIPO ROLDANA, DIMENSÕES DE *72* X *72* MM, PARA USO EM BAIXA TENSÃO	SINAPI	UN	1,00000000	R\$ 5,92	R\$ 5,92
00004346	PARAFUSO DE FERRO POLIDO, SEXTAVADO, COM ROSCA PARCIAL, DIAMETRO 5/8", COMPRIMENTO 6", COM PORCA E ARRUELA DE PRESSÃO MÉDIA	SINAPI	UN	3,00000000	R\$ 11,95	R\$ 35,85
00039997	PORCA ZINCADA, SEXTAVADA, DIAMETRO 1/4"	SINAPI	UN	2,00000000	R\$ 0,36	R\$ 0,72
00039996	VERGALHO ZINCADO ROSCA TOTAL, 1/4" (6,3 MM)	SINAPI	M	0,16640000	R\$ 4,44	R\$ 0,73
TOTAL Material:						R\$ 283,84

Mão de Obra com Encargos Complementares		FONTE	UNID	COEFICIENTE	PREÇO UNITÁRIO	TOTAL
88247	AUXILIAR DE ELETRICISTA COM ENCARGOS COMPLEMENTARES	SINAPI	H	0,38970000	R\$ 23,22	R\$ 9,04

RELATÓRIO ANALÍTICO - COMPOSIÇÕES DE CUSTOS



	OBRA:	ESPAÇO ESPORTIVO COMUNITÁRIO - TIPO A	DATA :	BDI : 25																		
	DESCRIÇÃO:	ESPAÇO ESPORTIVO COMUNITÁRIO - TIPO A	<table border="1" style="width: 100%; border-collapse: collapse;"> <thead> <tr> <th style="width: 30%;">FONTE</th> <th style="width: 30%;">VERSÃO</th> <th style="width: 20%;">HORA</th> <th style="width: 20%;"></th> </tr> </thead> <tbody> <tr> <td>ORSE</td> <td>2024/12</td> <td>112,54%</td> <td></td> </tr> <tr> <td>SEINFRA</td> <td>028.1 COM DESONERAÇÃO</td> <td>84,44%</td> <td>47,48%</td> </tr> <tr> <td>SINAPI</td> <td>2025/01 COM DESONERAÇÃO</td> <td>92,17%</td> <td>53,50%</td> </tr> <tr> <td>Composições Próprias</td> <td>PRÓPRIA</td> <td>0,00%</td> <td>0,00%</td> </tr> </tbody> </table>	FONTE	VERSÃO	HORA		ORSE	2024/12	112,54%		SEINFRA	028.1 COM DESONERAÇÃO	84,44%	47,48%	SINAPI	2025/01 COM DESONERAÇÃO	92,17%	53,50%	Composições Próprias	PRÓPRIA	0,00%
FONTE	VERSÃO	HORA																				
ORSE	2024/12	112,54%																				
SEINFRA	028.1 COM DESONERAÇÃO	84,44%	47,48%																			
SINAPI	2025/01 COM DESONERAÇÃO	92,17%	53,50%																			
Composições Próprias	PRÓPRIA	0,00%	0,00%																			

88264	ELETRICISTA COM ENCARGOS COMPLEMENTARES	SINAPI	H	3,50780000	R\$ 27,31	R\$ 95,79
TOTAL Mão de Obra com Encargos Complementares:						R\$ 104,83

Serviço	FONTE	UNID	COEFICIENTE	PREÇO UNITÁRIO	TOTAL	
100578	ASSENTAMENTO DE POSTE DE CONCRETO COM COMPRIMENTO NOMINAL DE 9 M, CARGA NOMINAL MENOR OU IGUAL A 1000 DAN, ENGASTAMENTO SIMPLES COM 1,5 M DE SOLO (NÃO INCLUI FORNECIMENTO). AF_11/2019	SINAPI	UN	1,00000000	R\$ 488,04	R\$ 488,04
91935	CABO DE COBRE FLEXÍVEL ISOLADO, 16 MM², ANTI-CHAMA 0,6/1,0 KV, PARA CIRCUITOS TERMINAIS - FORNECIMENTO E INSTALAÇÃO. AF_03/2023	SINAPI	M	22,20000000	R\$ 24,71	R\$ 548,56
104749	CONECTOR GRAMPO METÁLICO TIPO OLHAL, PARA SPDA, PARA HASTE DE ATERRAMENTO DE 3/4" E CABOS DE 10 A 50 MM2 - FORNECIMENTO E INSTALAÇÃO. AF_08/2023	SINAPI	UN	1,00000000	R\$ 18,83	R\$ 18,83
96977	CORDOALHA DE COBRE NU 50 MM², ENTERRADA - FORNECIMENTO E INSTALAÇÃO. AF_08/2023	SINAPI	M	1,95000000	R\$ 56,12	R\$ 109,43
91919	CURVA 180 GRAUS PARA ELETRODUTO, PVC, ROSCÁVEL, DN 32 MM (1"), PARA CIRCUITOS TERMINAIS, INSTALADA EM PAREDE - FORNECIMENTO E INSTALAÇÃO. AF_03/2023	SINAPI	UN	1,00000000	R\$ 21,55	R\$ 21,55
91917	CURVA 90 GRAUS PARA ELETRODUTO, PVC, ROSCÁVEL, DN 32 MM (1"), PARA CIRCUITOS TERMINAIS, INSTALADA EM PAREDE - FORNECIMENTO E INSTALAÇÃO. AF_03/2023	SINAPI	UN	1,00000000	R\$ 19,93	R\$ 19,93
93673	DISJUNTOR TRIPOLAR TIPO DIN, CORRENTE NOMINAL DE 50A - FORNECIMENTO E INSTALAÇÃO. AF_10/2020	SINAPI	UN	1,00000000	R\$ 102,03	R\$ 102,03
91872	ELETRODUTO RÍGIDO ROSCÁVEL, PVC, DN 32 MM (1"), PARA CIRCUITOS TERMINAIS, INSTALADO EM PAREDE - FORNECIMENTO E INSTALAÇÃO. AF_03/2023	SINAPI	M	6,05000000	R\$ 16,87	R\$ 102,06
96986	HASTE DE ATERRAMENTO, DIÂMETRO 3/4", COM 3 METROS - FORNECIMENTO E INSTALAÇÃO. AF_08/2023	SINAPI	UN	1,00000000	R\$ 110,76	R\$ 110,76
91885	LUVA PARA ELETRODUTO, PVC, ROSCÁVEL, DN 32 MM (1"), PARA CIRCUITOS TERMINAIS, INSTALADA EM PAREDE - FORNECIMENTO E INSTALAÇÃO. AF_03/2023	SINAPI	UN	1,00000000	R\$ 12,41	R\$ 12,41
TOTAL Serviço:						R\$ 1.533,60
VALOR:						R\$ 1.922,27

5.3.15. 101883 QUADRO DE DISTRIBUIÇÃO DE ENERGIA EM CHAPA DE AÇO GALVANIZADO, DE EMBUTIR, COM BARRAMENTO TRIFÁSICO, PARA 18 DISJUNTORES DIN 100A - FORNECIMENTO E INSTALAÇÃO. AF_10/2020 (UN)

Material	FONTE	UNID	COEFICIENTE	PREÇO UNITÁRIO	TOTAL	
00013395	QUADRO DE DISTRIBUICAO COM BARRAMENTO TRIFASICO, DE EMBUTIR, EM CHAPA DE ACO GALVANIZADO, PARA 18 DISJUNTORES DIN, 100 A	SINAPI	UN	1,00000000	R\$ 489,38	R\$ 489,38
TOTAL Material:					R\$ 489,38	

Mão de Obra com Encargos Complementares	FONTE	UNID	COEFICIENTE	PREÇO UNITÁRIO	TOTAL	
88247	AUXILIAR DE ELETRICISTA COM ENCARGOS COMPLEMENTARES	SINAPI	H	0,53350000	R\$ 23,22	R\$ 12,38
88264	ELETRICISTA COM ENCARGOS COMPLEMENTARES	SINAPI	H	0,53350000	R\$ 27,31	R\$ 14,56
TOTAL Mão de Obra com Encargos Complementares:					R\$ 26,94	

Serviço	FONTE	UNID	COEFICIENTE	PREÇO UNITÁRIO	TOTAL	
87367	ARGAMASSA TRAÇO 1:1:6 (EM VOLUME DE CIMENTO, CAL E AREIA MÉDIA ÚMIDA) PARA EMBOÇO/MASSA ÚNICA/ASSENTAMENTO DE ALVENARIA DE VEDAÇÃO, PREPARO MANUAL. AF_08/2019	SINAPI	M3	0,01340000	R\$ 727,92	R\$ 9,75
TOTAL Serviço:					R\$ 9,75	
VALOR:					R\$ 526,07	

5.3.16. 93654 DISJUNTOR MONOPOLAR TIPO DIN, CORRENTE NOMINAL DE 16A - FORNECIMENTO E INSTALAÇÃO. AF_10/2020 (UN)

Material	FONTE	UNID	COEFICIENTE	PREÇO UNITÁRIO	TOTAL
----------	-------	------	-------------	----------------	-------

RELATÓRIO ANALÍTICO - COMPOSIÇÕES DE CUSTOS



	OBRA:	ESPAÇO ESPORTIVO COMUNITÁRIO - TIPO A	DATA :	BDI : 2%																		
	DESCRIÇÃO:	ESPAÇO ESPORTIVO COMUNITÁRIO - TIPO A	<table border="1" style="width: 100%; border-collapse: collapse;"> <thead> <tr> <th style="width: 30%;">FONTE</th> <th style="width: 30%;">VERSÃO</th> <th style="width: 20%;">HORA</th> <th style="width: 20%;"></th> </tr> </thead> <tbody> <tr> <td>ORSE</td> <td>2024/12</td> <td>112,54%</td> <td></td> </tr> <tr> <td>SEINFRA</td> <td>028.1 COM DESONERAÇÃO</td> <td>84,44%</td> <td>47,48%</td> </tr> <tr> <td>SINAPI</td> <td>2025/01 COM DESONERAÇÃO</td> <td>92,17%</td> <td>53,50%</td> </tr> <tr> <td>Composições Próprias</td> <td>PRÓPRIA</td> <td>0,00%</td> <td>0,00%</td> </tr> </tbody> </table>	FONTE	VERSÃO	HORA		ORSE	2024/12	112,54%		SEINFRA	028.1 COM DESONERAÇÃO	84,44%	47,48%	SINAPI	2025/01 COM DESONERAÇÃO	92,17%	53,50%	Composições Próprias	PRÓPRIA	0,00%
FONTE	VERSÃO	HORA																				
ORSE	2024/12	112,54%																				
SEINFRA	028.1 COM DESONERAÇÃO	84,44%	47,48%																			
SINAPI	2025/01 COM DESONERAÇÃO	92,17%	53,50%																			
Composições Próprias	PRÓPRIA	0,00%	0,00%																			

00034653	DISJUNTOR TERMOMAGNETICO PARA TRILHO DIN (IEC), MONOPOLAR, 6 - 32 A	SINAPI	UN	1,00000000	R\$ 9,59	R\$ 9,59
00001570	TERMINAL A COMPRESSAO EM COBRE ESTANHADO PARA CABO 2,5 MM2, 1 FURO E 1 COMPRESSAO, PARA PARAFUSO DE FIXACAO M5	SINAPI	UN	1,00000000	R\$ 1,00	R\$ 1,00
TOTAL Material:						R\$ 10,59

Mão de Obra com Encargos Complementares		FONTE	UNID	COEFICIENTE	PREÇO UNITÁRIO	TOTAL
88247	AUXILIAR DE ELETRICISTA COM ENCARGOS COMPLEMENTARES	SINAPI	H	0,04760000	R\$ 23,22	R\$ 1,10
88264	ELETRICISTA COM ENCARGOS COMPLEMENTARES	SINAPI	H	0,04760000	R\$ 27,31	R\$ 1,29
TOTAL Mão de Obra com Encargos Complementares:						R\$ 2,39
VALOR:						R\$ 12,98

5.3.17. 93655 DISJUNTOR MONOPOLAR TIPO DIN, CORRENTE NOMINAL DE 20A - FORNECIMENTO E INSTALAÇÃO. AF_10/2020 (UN)

Material	FONTE	UNID	COEFICIENTE	PREÇO UNITÁRIO	TOTAL
00034653	DISJUNTOR TERMOMAGNETICO PARA TRILHO DIN (IEC), MONOPOLAR, 6 - 32 A	SINAPI	UN	1,00000000	R\$ 9,59
00001571	TERMINAL A COMPRESSAO EM COBRE ESTANHADO PARA CABO 4 MM2, 1 FURO E 1 COMPRESSAO, PARA PARAFUSO DE FIXACAO M5	SINAPI	UN	1,00000000	R\$ 1,31
TOTAL Material:					R\$ 10,90

Mão de Obra com Encargos Complementares		FONTE	UNID	COEFICIENTE	PREÇO UNITÁRIO	TOTAL
88247	AUXILIAR DE ELETRICISTA COM ENCARGOS COMPLEMENTARES	SINAPI	H	0,06630000	R\$ 23,22	R\$ 1,53
88264	ELETRICISTA COM ENCARGOS COMPLEMENTARES	SINAPI	H	0,06630000	R\$ 27,31	R\$ 1,81
TOTAL Mão de Obra com Encargos Complementares:						R\$ 3,34
VALOR:						R\$ 14,24

5.3.18. 93670 DISJUNTOR TRIPOLAR TIPO DIN, CORRENTE NOMINAL DE 25A - FORNECIMENTO E INSTALAÇÃO. AF_10/2020 (UN)

Material	FONTE	UNID	COEFICIENTE	PREÇO UNITÁRIO	TOTAL
00034709	DISJUNTOR TERMOMAGNETICO PARA TRILHO DIN (IEC), TRIPOLAR, 10 - 50 A	SINAPI	UN	1,00000000	R\$ 67,35
00001571	TERMINAL A COMPRESSAO EM COBRE ESTANHADO PARA CABO 4 MM2, 1 FURO E 1 COMPRESSAO, PARA PARAFUSO DE FIXACAO M5	SINAPI	UN	3,00000000	R\$ 3,93
TOTAL Material:					R\$ 71,28

Mão de Obra com Encargos Complementares		FONTE	UNID	COEFICIENTE	PREÇO UNITÁRIO	TOTAL
88247	AUXILIAR DE ELETRICISTA COM ENCARGOS COMPLEMENTARES	SINAPI	H	0,19880000	R\$ 23,22	R\$ 4,61
88264	ELETRICISTA COM ENCARGOS COMPLEMENTARES	SINAPI	H	0,19880000	R\$ 27,31	R\$ 5,42
TOTAL Mão de Obra com Encargos Complementares:						R\$ 10,03
VALOR:						R\$ 81,31

5.3.19. C4562 DISPOSITIVO DE PROTEÇÃO CONTRA SURTOS DE TENSÃO - DPS's - 40 KA/440V (UN)

Material	FONTE	UNID	COEFICIENTE	PREÇO UNITÁRIO	TOTAL
18442	DISPOSITIVO DE PROTEÇÃO CONTRA SURTOS DE TENSÃO - DPS's - 40 KA/440V - FORNECIMENTO E INSTALAÇÃO	SEINFRA	UN	1,00000000	R\$ 133,8300
TOTAL Material:					R\$ 133,8300

RELATÓRIO ANALÍTICO - COMPOSIÇÕES DE CUSTOS



	OBRA: ESPAÇO ESPORTIVO COMUNITÁRIO - TIPO A	DATA :	BDI : 25																		
	DESCRIÇÃO: ESPAÇO ESPORTIVO COMUNITÁRIO - TIPO A	<table border="1" style="width: 100%; border-collapse: collapse;"> <thead> <tr> <th style="width: 30%;">FONTE</th> <th style="width: 30%;">VERSÃO</th> <th style="width: 30%;">HORA</th> <th style="width: 10%;"></th> </tr> </thead> <tbody> <tr> <td>ORSE</td> <td>2024/12</td> <td>112,54%</td> <td></td> </tr> <tr> <td>SEINFRA</td> <td>028.1 COM DESONERAÇÃO</td> <td>84,44%</td> <td>47,48%</td> </tr> <tr> <td>SINAPI</td> <td>2025/01 COM DESONERAÇÃO</td> <td>92,17%</td> <td>53,50%</td> </tr> <tr> <td>Composições Próprias</td> <td>PRÓPRIA</td> <td>0,00%</td> <td>0,00%</td> </tr> </tbody> </table>	FONTE	VERSÃO	HORA		ORSE	2024/12	112,54%		SEINFRA	028.1 COM DESONERAÇÃO	84,44%	47,48%	SINAPI	2025/01 COM DESONERAÇÃO	92,17%	53,50%	Composições Próprias	PRÓPRIA	0,00%
FONTE	VERSÃO	HORA																			
ORSE	2024/12	112,54%																			
SEINFRA	028.1 COM DESONERAÇÃO	84,44%	47,48%																		
SINAPI	2025/01 COM DESONERAÇÃO	92,17%	53,50%																		
Composições Próprias	PRÓPRIA	0,00%	0,00%																		

VALOR:	R\$ 133,83
---------------	-------------------

5.3.20. 96974 CORDOALHA DE COBRE NU 50 MM², NÃO ENTERRADA, COM ISOLADOR - FORNECIMENTO E INSTALAÇÃO. AF_08/2023 (M)

Material	FONTE	UNID	COEFICIENTE	PREÇO UNITÁRIO	TOTAL	
00000867	CABO DE COBRE NU 50 MM2 MEIO-DURO	SINAPI	M	1,05000000	R\$ 51,87	R\$ 54,46
TOTAL Material:					R\$ 54,46	

Mão de Obra com Encargos Complementares	FONTE	UNID	COEFICIENTE	PREÇO UNITÁRIO	TOTAL	
88247	AUXILIAR DE ELETRICISTA COM ENCARGOS COMPLEMENTARES	SINAPI	H	0,31890000	R\$ 23,22	R\$ 7,40
88264	ELETRICISTA COM ENCARGOS COMPLEMENTARES	SINAPI	H	0,31890000	R\$ 27,31	R\$ 8,70
TOTAL Mão de Obra com Encargos Complementares:					R\$ 16,10	

Serviço	FONTE	UNID	COEFICIENTE	PREÇO UNITÁRIO	TOTAL	
98463	SUORTE ISOLADOR PARA FIXAÇÃO DA CORDOALHA DE COBRE EM ALVENARIA OU CONCRETO - FORNECIMENTO E INSTALAÇÃO. AF_08/2023	SINAPI	UN	0,66670000	R\$ 26,02	R\$ 17,34
TOTAL Serviço:					R\$ 17,34	

VALOR:	R\$ 87,90
---------------	------------------

5.3.21. 96986 HASTE DE ATERRAMENTO, DIÂMETRO 3/4", COM 3 METROS - FORNECIMENTO E INSTALAÇÃO. AF_08/2023 (UN)

Material	FONTE	UNID	COEFICIENTE	PREÇO UNITÁRIO	TOTAL	
00003378	HASTE DE ATERRAMENTO EM ACO COM 3,00 M DE COMPRIMENTO E DN = 3/4", REVESTIDA COM BAIXA CAMADA DE COBRE, SEM CONECTOR	SINAPI	UN	1,00000000	R\$ 91,15	R\$ 91,15
TOTAL Material:					R\$ 91,15	

Mão de Obra com Encargos Complementares	FONTE	UNID	COEFICIENTE	PREÇO UNITÁRIO	TOTAL	
88247	AUXILIAR DE ELETRICISTA COM ENCARGOS COMPLEMENTARES	SINAPI	H	0,38820000	R\$ 23,22	R\$ 9,01
88264	ELETRICISTA COM ENCARGOS COMPLEMENTARES	SINAPI	H	0,38820000	R\$ 27,31	R\$ 10,60
TOTAL Mão de Obra com Encargos Complementares:					R\$ 19,61	

VALOR:	R\$ 110,76
---------------	-------------------

5.3.22. 98111 CAIXA DE INSPEÇÃO PARA ATERRAMENTO, CIRCULAR, EM POLIETILENO, DIÂMETRO INTERNO = 0,3 M. AF_12/2020 (UN)


Material	FONTE	UNID	COEFICIENTE	PREÇO UNITÁRIO	TOTAL	
00034643	CAIXA DE INSPECAO PARA ATERRAMENTO E PARA RAIOS, EM POLIPROPILENO, DIAMETRO = 300 MM X ALTURA = 400 MM	SINAPI	UN	1,00000000	R\$ 45,31	R\$ 45,31
TOTAL Material:					R\$ 45,31	

Mão de Obra com Encargos Complementares	FONTE	UNID	COEFICIENTE	PREÇO UNITÁRIO	TOTAL	
88309	PEDREIRO COM ENCARGOS COMPLEMENTARES	SINAPI	H	0,13840000	R\$ 26,98	R\$ 3,73
88316	SERVENTE COM ENCARGOS COMPLEMENTARES	SINAPI	H	0,10880000	R\$ 21,75	R\$ 2,36
TOTAL Mão de Obra com Encargos Complementares:					R\$ 6,09	

Serviço	FONTE	UNID	COEFICIENTE	PREÇO UNITÁRIO	TOTAL	
101618	PREPARO DE FUNDO DE VALA COM LARGURA MENOR QUE 1,5 M, COM CAMADA DE AREIA, LANÇAMENTO MANUAL. AF_08/2020	SINAPI	M3	0,01410000	R\$ 273,82	R\$ 3,86
TOTAL Serviço:					R\$ 3,86	

RELATÓRIO ANALÍTICO - COMPOSIÇÕES DE CUSTOS



	OBRA:	ESPAÇO ESPORTIVO COMUNITÁRIO - TIPO A	DATA :	BDI : 25																		
	DESCRIÇÃO:	ESPAÇO ESPORTIVO COMUNITÁRIO - TIPO A	<table border="1" style="width: 100%; border-collapse: collapse;"> <thead> <tr> <th style="width: 30%;">FONTE</th> <th style="width: 30%;">VERSÃO</th> <th style="width: 20%;">HORA</th> <th style="width: 20%;"></th> </tr> </thead> <tbody> <tr> <td>ORSE</td> <td>2024/12</td> <td>112,54%</td> <td></td> </tr> <tr> <td>SEINFRA</td> <td>028.1 COM DESONERAÇÃO</td> <td>84,44%</td> <td>47,48%</td> </tr> <tr> <td>SINAPI</td> <td>2025/01 COM DESONERAÇÃO</td> <td>92,17%</td> <td>53,50%</td> </tr> <tr> <td>Composições Próprias</td> <td>PRÓPRIA</td> <td>0,00%</td> <td>0,00%</td> </tr> </tbody> </table>	FONTE	VERSÃO	HORA		ORSE	2024/12	112,54%		SEINFRA	028.1 COM DESONERAÇÃO	84,44%	47,48%	SINAPI	2025/01 COM DESONERAÇÃO	92,17%	53,50%	Composições Próprias	PRÓPRIA	0,00%
FONTE	VERSÃO	HORA																				
ORSE	2024/12	112,54%																				
SEINFRA	028.1 COM DESONERAÇÃO	84,44%	47,48%																			
SINAPI	2025/01 COM DESONERAÇÃO	92,17%	53,50%																			
Composições Próprias	PRÓPRIA	0,00%	0,00%																			

VALOR:	R\$ 55,26
---------------	------------------

5.3.23. 101632 RELÉ FOTOELÉTRICO PARA COMANDO DE ILUMINAÇÃO EXTERNA 1000 W - FORNECIMENTO E INSTALAÇÃO. AF_08/2020 (UN)

Material	FONTE	UNID	COEFICIENTE	PREÇO UNITÁRIO	TOTAL	
00021127	FITA ISOLANTE ADESIVA ANTICHAMA, USO ATE 750 V, EM ROLO DE 19 MM X 5 M	SINAPI	UN	0,02100000	R\$ 4,50	R\$ 0,09
00002510	RELE FOTOELETRICO INTERNO E EXTERNO BIVOLT 1000 W, DE CONECTOR, SEM BASE	SINAPI	UN	1,00000000	R\$ 35,46	R\$ 35,46
TOTAL Material:					R\$ 35,55	

Mão de Obra com Encargos Complementares	FONTE	UNID	COEFICIENTE	PREÇO UNITÁRIO	TOTAL	
88247	AUXILIAR DE ELETRICISTA COM ENCARGOS COMPLEMENTARES	SINAPI	H	0,01680000	R\$ 23,22	R\$ 0,39
88264	ELETRICISTA COM ENCARGOS COMPLEMENTARES	SINAPI	H	0,01680000	R\$ 27,31	R\$ 0,45
TOTAL Mão de Obra com Encargos Complementares:					R\$ 0,84	

VALOR:	R\$ 36,39
---------------	------------------

5.3.24. S13148 Refletor Slim LED 100W de potência, branco Frio, 6500k, Autovolt, marca G-light ou similar (un)

Encargos Complementares	FONTE	UNID	COEFICIENTE	PREÇO UNITÁRIO	TOTAL	
S10552	Encargos Complementares - Eletricista	ORSE	h	0,50000000	R\$ 3,74	R\$ 1,87
S10549	Encargos Complementares - Servente	ORSE	h	0,30000000	R\$ 3,89	R\$ 1,17
TOTAL Encargos Complementares:					R\$ 3,04	

Material	FONTE	UNID	COEFICIENTE	PREÇO UNITÁRIO	TOTAL	
I01691	Parafuso metal 2 1/2" x 12 p/ bucha s-10	ORSE	un	2,00000000	R\$ 0,87	R\$ 1,74
I13791	Refletor Slim LED 100W de potência, branco Frio, 6500k, Autovolt, marca G-light ou similar	ORSE	un	1,00000000	R\$ 66,70	R\$ 66,70
TOTAL Material:					R\$ 68,44	

Mão de Obra	FONTE	UNID	COEFICIENTE	PREÇO UNITÁRIO	TOTAL	
I02436S	Eletricista (horista)	ORSE	h	0,50000000	R\$ 19,13	R\$ 9,57
I06111S	Servente de obras (horista)	ORSE	h	0,30000000	R\$ 13,65	R\$ 4,10
TOTAL Mão de Obra:					R\$ 13,67	

VALOR:	R\$ 85,12
---------------	------------------

5.3.25. 97886 CAIXA ENTERRADA ELÉTRICA RETANGULAR, EM ALVENARIA COM TIJOLOS CERÂMICOS MACIÇOS, FUNDO COM BRITA, DIMENSÕES INTERNAS: 0,3X0,3X0,3 M. AF_12/2020 (UN)

Material	FONTE	UNID	COEFICIENTE	PREÇO UNITÁRIO	TOTAL	
00007258	TIJOLO CERAMICO MACICO COMUM DE *5 X 10 X 20* CM (L X A X C)	SINAPI	UN	38,69100000	R\$ 0,58	R\$ 22,44
TOTAL Material:					R\$ 22,44	

Mão de Obra com Encargos Complementares	FONTE	UNID	COEFICIENTE	PREÇO UNITÁRIO	TOTAL	
88309	PEDREIRO COM ENCARGOS COMPLEMENTARES	SINAPI	H	1,26860000	R\$ 26,98	R\$ 34,22
88316	SERVENTE COM ENCARGOS COMPLEMENTARES	SINAPI	H	0,99670000	R\$ 21,75	R\$ 21,67
TOTAL Mão de Obra com Encargos Complementares:					R\$ 55,89	

Serviço	FONTE	UNID	COEFICIENTE	PREÇO UNITÁRIO	TOTAL	
100475	ARGAMASSA TRAÇO 1:3 (EM VOLUME DE CIMENTO E AREIA MÉDIA ÚMIDA) COM ADIÇÃO DE IMPERMEABILIZANTE, PREPARO MECÂNICO COM BETONEIRA 400 L. AF_08/2019	SINAPI	M3	0,02780000	R\$ 747,52	R\$ 20,78

RELATÓRIO ANALÍTICO - COMPOSIÇÕES DE CUSTOS



	OBRA:	ESPAÇO ESPORTIVO COMUNITÁRIO - TIPO A	DATA :	BDI : 25																	
	DESCRIÇÃO:	ESPAÇO ESPORTIVO COMUNITÁRIO - TIPO A	<table border="1" style="width: 100%; border-collapse: collapse;"> <thead> <tr> <th style="width: 33%;">FONTE</th> <th style="width: 33%;">VERSÃO</th> <th style="width: 33%;">HORA</th> </tr> </thead> <tbody> <tr> <td>ORSE</td> <td>2024/12</td> <td>112,54%</td> </tr> <tr> <td>SEINFRA</td> <td>028.1 COM DESONERAÇÃO</td> <td>84,44%</td> <td>47,48%</td> </tr> <tr> <td>SINAPI</td> <td>2025/01 COM DESONERAÇÃO</td> <td>92,17%</td> <td>53,50%</td> </tr> <tr> <td>Composições Próprias</td> <td>PRÓPRIA</td> <td>0,00%</td> <td>0,00%</td> </tr> </tbody> </table>	FONTE	VERSÃO	HORA	ORSE	2024/12	112,54%	SEINFRA	028.1 COM DESONERAÇÃO	84,44%	47,48%	SINAPI	2025/01 COM DESONERAÇÃO	92,17%	53,50%	Composições Próprias	PRÓPRIA	0,00%	0,00%
FONTE	VERSÃO	HORA																			
ORSE	2024/12	112,54%																			
SEINFRA	028.1 COM DESONERAÇÃO	84,44%	47,48%																		
SINAPI	2025/01 COM DESONERAÇÃO	92,17%	53,50%																		
Composições Próprias	PRÓPRIA	0,00%	0,00%																		

Código	Descrição	Fonte	Unid	Coeficiente	Preço Unitário	Total
87316	ARGAMASSA TRAÇO 1:4 (EM VOLUME DE CIMENTO E AREIA GROSSA ÚMIDA) PARA CHAPISCO CONVENCIONAL, PREPARO MECÂNICO COM BETONEIRA 400 L. AF_08/2019	SINAPI	M3	0,00390000	R\$ 505,96	R\$ 1,97
97734	PEÇA RETANGULAR PRÉ-MOLDADA, VOLUME DE CONCRETO DE 10 A 30 LITROS, TAXA DE AÇO APROXIMADA DE 30KG/M³. AF_03/2024	SINAPI	M3	0,01750000	R\$ 2.956,18	R\$ 51,73
101619	PREPARO DE FUNDO DE VALA COM LARGURA MENOR QUE 1,5 M, COM CAMADA DE BRITA, LANÇAMENTO MANUAL. AF_08/2020	SINAPI	M3	0,03600000	R\$ 294,43	R\$ 10,59
TOTAL Serviço:						R\$ 85,07
VALOR:						R\$ 163,40

5.3.26. C034 POSTE EM CONCRETO ARMADO SEÇÃO CIRCULAR 200/10, TIPO C-14 COM 3 REFLETORES EM LED 200W FIXADOS EM CRUZETA DE CONCRETO - FORNECIMENTO E INSTALAÇÃO (UN)

Material	Descrição	Fonte	Unid	Coeficiente	Preço Unitário	Total
00000420	CINTA CIRCULAR EM ACO GALVANIZADO DE 150 MM DE DIAMETRO PARA FIXACAO DE CAIXA MEDICAO, INCLUI PARAFUSOS E PORCAS	SINAPI	UN	2,00000000	R\$ 27,20	R\$ 54,40
00034519	CRUZETA DE CONCRETO LEVE, COMP. 2000 MM SECAO, 90 X 90 MM	SINAPI	UN	1,00000000	R\$ 82,03	R\$ 82,03
00000442	PARAFUSO FRANCES M16 EM ACO GALVANIZADO, COMPRIMENTO = 45 MM, DIAMETRO = 16 MM, CABECA ABAULADA	SINAPI	UN	5,00000000	R\$ 7,17	R\$ 35,85
00000430	PARAFUSO M16 EM ACO GALVANIZADO, COMPRIMENTO = 125 MM, DIAMETRO = 16 MM, ROSCA MAQUINA, CABECA QUADRADA	SINAPI	UN	1,00000000	R\$ 10,85	R\$ 10,85
00000441	PARAFUSO M16 EM ACO GALVANIZADO, COMPRIMENTO = 150 MM, DIAMETRO = 16 MM, ROSCA MAQUINA, CABECA QUADRADA	SINAPI	UN	4,00000000	R\$ 11,94	R\$ 47,76
00012366	POSTE DE CONCRETO ARMADO DE SECAO CIRCULAR, EXTENSAO DE 10,00 M, RESISTENCIA DE 150 A 200 DAN, TIPO C-14	SINAPI	UN	1,00000000	R\$ 1.046,81	R\$ 1.046,81
113524	Refletor Slim LED 200W de potência, branco Frio, 6500k, Autovolt, marca G-light ou similar	ORSE	un	3,00000000	R\$ 116,00	R\$ 348,00
TOTAL Material:						R\$ 1.625,70

Mão de Obra com Encargos Complementares	Descrição	Fonte	Unid	Coeficiente	Preço Unitário	Total
88247	AUXILIAR DE ELETRICISTA COM ENCARGOS COMPLEMENTARES	SINAPI	H	1,52050000	R\$ 23,22	R\$ 35,31
88264	ELETRICISTA COM ENCARGOS COMPLEMENTARES	SINAPI	H	2,24950000	R\$ 27,31	R\$ 61,43
TOTAL Mão de Obra com Encargos Complementares:						R\$ 96,74

Serviço	Descrição	Fonte	Unid	Coeficiente	Preço Unitário	Total
100579	ASSENTAMENTO DE POSTE DE CONCRETO COM COMPRIMENTO NOMINAL DE 10 M, CARGA NOMINAL MENOR OU IGUAL A 1000 DAN, ENGASTAMENTO SIMPLES COM 1,6 M DE SOLO (NÃO INCLUI FORNECIMENTO). AF_11/2019	SINAPI	UN	1,00000000	R\$ 535,23	R\$ 535,23
100862	SUPORTE MÃO FRANCESA EM ACO, ABAS IGUAIS 40 CM, CAPACIDADE MINIMA 70 KG, BRANCO - FORNECIMENTO E INSTALAÇÃO. AF_01/2020	SINAPI	UN	2,00000000	R\$ 38,72	R\$ 77,44
TOTAL Serviço:						R\$ 612,67
VALOR:						R\$ 2.335,11

5.3.27. C035 POSTE EM CONCRETO ARMADO SEÇÃO CIRCULAR 200/10, TIPO C-14 COM 6 REFLETORES EM LED 200W FIXADOS EM CRUZETA DE CONCRETO - FORNECIMENTO E INSTALAÇÃO (UN)

Material	Descrição	Fonte	Unid	Coeficiente	Preço Unitário	Total
00000420	CINTA CIRCULAR EM ACO GALVANIZADO DE 150 MM DE DIAMETRO PARA FIXACAO DE CAIXA MEDICAO, INCLUI PARAFUSOS E PORCAS	SINAPI	UN	2,00000000	R\$ 27,20	R\$ 54,40
00034519	CRUZETA DE CONCRETO LEVE, COMP. 2000 MM SECAO, 90 X 90 MM	SINAPI	UN	2,00000000	R\$ 82,03	R\$ 164,06

RELATÓRIO ANALÍTICO - COMPOSIÇÕES DE CUSTOS



	OBRA:	ESPAÇO ESPORTIVO COMUNITÁRIO - TIPO A	DATA :	BDI : 25																			
	DESCRIÇÃO:	ESPAÇO ESPORTIVO COMUNITÁRIO - TIPO A	<table border="1" style="width: 100%; border-collapse: collapse;"> <thead> <tr> <th style="width: 30%;">FONTE</th> <th style="width: 30%;">VERSÃO</th> <th style="width: 20%;">HORA</th> <th style="width: 20%;"></th> </tr> </thead> <tbody> <tr> <td>ORSE</td> <td>2024/12</td> <td>112,54%</td> <td></td> </tr> <tr> <td>SEINFRA</td> <td>028.1 COM DESONERAÇÃO</td> <td>84,44%</td> <td>47,48%</td> </tr> <tr> <td>SINAPI</td> <td>2025/01 COM DESONERAÇÃO</td> <td>92,17%</td> <td>53,50%</td> </tr> <tr> <td>Composições Próprias</td> <td>PRÓPRIA</td> <td>0,00%</td> <td>0,00%</td> </tr> </tbody> </table>	FONTE	VERSÃO	HORA		ORSE	2024/12	112,54%		SEINFRA	028.1 COM DESONERAÇÃO	84,44%	47,48%	SINAPI	2025/01 COM DESONERAÇÃO	92,17%	53,50%	Composições Próprias	PRÓPRIA	0,00%	0,00%
FONTE	VERSÃO	HORA																					
ORSE	2024/12	112,54%																					
SEINFRA	028.1 COM DESONERAÇÃO	84,44%	47,48%																				
SINAPI	2025/01 COM DESONERAÇÃO	92,17%	53,50%																				
Composições Próprias	PRÓPRIA	0,00%	0,00%																				

Código	Descrição	Fonte	Unid	Qtd	Valor Unitário	Valor Total
00000442	PARAFUSO FRANCES M16 EM ACO GALVANIZADO, COMPRIMENTO = 45 MM, DIAMETRO = 16 MM, CABECA ABAULADA	SINAPI	UN	6,00000000	R\$ 7,17	R\$ 43,02
00000430	PARAFUSO M16 EM ACO GALVANIZADO, COMPRIMENTO = 125 MM, DIAMETRO = 16 MM, ROSCA MAQUINA, CABECA QUADRADA	SINAPI	UN	2,00000000	R\$ 10,85	R\$ 21,70
00000441	PARAFUSO M16 EM ACO GALVANIZADO, COMPRIMENTO = 150 MM, DIAMETRO = 16 MM, ROSCA MAQUINA, CABECA QUADRADA	SINAPI	UN	8,00000000	R\$ 11,94	R\$ 95,52
00012366	POSTE DE CONCRETO ARMADO DE SECAO CIRCULAR, EXTENSAO DE 10,00 M, RESISTENCIA DE 150 A 200 DAN, TIPO C-14	SINAPI	UN	1,00000000	R\$ 1.046,81	R\$ 1.046,81
113524	Refletor Slim LED 200W de potência, branco Frio, 6500k, Autovolt, marca G-light ou similar	ORSE	un	6,00000000	R\$ 116,00	R\$ 696,00
TOTAL Material:						R\$ 2.121,51

Mão de Obra com Encargos Complementares		FONTE	UNID	COEFICIENTE	PREÇO UNITÁRIO	TOTAL
88247	AUXILIAR DE ELETRICISTA COM ENCARGOS COMPLEMENTARES	SINAPI	H	2,04100000	R\$ 23,22	R\$ 47,39
88264	ELETRICISTA COM ENCARGOS COMPLEMENTARES	SINAPI	H	3,49900000	R\$ 27,31	R\$ 95,56
TOTAL Mão de Obra com Encargos Complementares:						R\$ 142,95

Serviço		FONTE	UNID	COEFICIENTE	PREÇO UNITÁRIO	TOTAL
100579	ASSENTAMENTO DE POSTE DE CONCRETO COM COMPRIMENTO NOMINAL DE 10 M, CARGA NOMINAL MENOR OU IGUAL A 1000 DAN, ENGASTAMENTO SIMPLES COM 1,6 M DE SOLO (NÃO INCLUI FORNECIMENTO). AF_11/2019	SINAPI	UN	1,00000000	R\$ 535,23	R\$ 535,23
100862	SUPORTE MÃO FRANCESA EM ACO, ABAS IGUAIS 40 CM, CAPACIDADE MINIMA 70 KG, BRANCO - FORNECIMENTO E INSTALAÇÃO. AF_01/2020	SINAPI	UN	4,00000000	R\$ 38,72	R\$ 154,88
TOTAL Serviço:						R\$ 690,11

VALOR: R\$ 2.954,57

5.4.1. 89356 TUBO, PVC, SOLDÁVEL, DE 25MM, INSTALADO EM RAMAL OU SUB-RAMAL DE ÁGUA - FORNECIMENTO E INSTALAÇÃO. AF_06/2022 (M)

Material	FONTE	UNID	COEFICIENTE	PREÇO UNITÁRIO	TOTAL
00038383	LIXA D'AGUA EM FOLHA, COR PRETA, GRAO 100	SINAPI	UN	0,08860000	R\$ 0,17
00009868	TUBO PVC, SOLDAVEL, DE 25 MM, AGUA FRIA (NBR-5648)	SINAPI	M	1,04930000	R\$ 4,02
TOTAL Material:					R\$ 4,19

Mão de Obra com Encargos Complementares		FONTE	UNID	COEFICIENTE	PREÇO UNITÁRIO	TOTAL
88248	AUXILIAR DE ENCANADOR OU BOMBEIRO HIDRÁULICO COM ENCARGOS COMPLEMENTARES	SINAPI	H	0,38000000	R\$ 22,26	R\$ 8,45
88267	ENCANADOR OU BOMBEIRO HIDRÁULICO COM ENCARGOS COMPLEMENTARES	SINAPI	H	0,38000000	R\$ 26,27	R\$ 9,98
TOTAL Mão de Obra com Encargos Complementares:						R\$ 18,43
VALOR: R\$ 22,62						

5.4.2. 89357 TUBO, PVC, SOLDÁVEL, DE 32MM, INSTALADO EM RAMAL OU SUB-RAMAL DE ÁGUA - FORNECIMENTO E INSTALAÇÃO. AF_06/2022 (M)

Material	FONTE	UNID	COEFICIENTE	PREÇO UNITÁRIO	TOTAL
00038383	LIXA D'AGUA EM FOLHA, COR PRETA, GRAO 100	SINAPI	UN	0,10560000	R\$ 0,20
00009869	TUBO PVC, SOLDAVEL, DE 32 MM, AGUA FRIA (NBR-5648)	SINAPI	M	1,04930000	R\$ 8,69
TOTAL Material:					R\$ 8,89

Mão de Obra com Encargos Complementares		FONTE	UNID	COEFICIENTE	PREÇO UNITÁRIO	TOTAL

RELATÓRIO ANALÍTICO - COMPOSIÇÕES DE CUSTOS



	OBRA:	ESPAÇO ESPORTIVO COMUNITÁRIO - TIPO A	DATA :	BDI : 25																		
	DESCRIÇÃO:	ESPAÇO ESPORTIVO COMUNITÁRIO - TIPO A	<table border="1" style="width: 100%; border-collapse: collapse;"> <thead> <tr> <th style="width: 33%;">FONTE</th> <th style="width: 33%;">VERSÃO</th> <th style="width: 33%;">HORA</th> </tr> </thead> <tbody> <tr> <td>ORSE</td> <td>2024/12</td> <td>112,54%</td> </tr> <tr> <td>SEINFRA</td> <td>028.1 COM DESONERAÇÃO</td> <td>84,44%</td> <td>47,48%</td> </tr> <tr> <td>SINAPI</td> <td>2025/01 COM DESONERAÇÃO</td> <td>92,17%</td> <td>53,50%</td> </tr> <tr> <td>Composições Próprias</td> <td>PRÓPRIA</td> <td>0,00%</td> <td>0,00%</td> </tr> </tbody> </table>	FONTE	VERSÃO	HORA	ORSE	2024/12	112,54%	SEINFRA	028.1 COM DESONERAÇÃO	84,44%	47,48%	SINAPI	2025/01 COM DESONERAÇÃO	92,17%	53,50%	Composições Próprias	PRÓPRIA	0,00%	0,00%	
FONTE	VERSÃO	HORA																				
ORSE	2024/12	112,54%																				
SEINFRA	028.1 COM DESONERAÇÃO	84,44%	47,48%																			
SINAPI	2025/01 COM DESONERAÇÃO	92,17%	53,50%																			
Composições Próprias	PRÓPRIA	0,00%	0,00%																			

88248	AUXILIAR DE ENCANADOR OU BOMBEIRO HIDRÁULICO COM ENCARGOS COMPLEMENTARES	SINAPI	H	0,45300000	R\$ 22,26	R\$ 10,08
88267	ENCANADOR OU BOMBEIRO HIDRÁULICO COM ENCARGOS COMPLEMENTARES	SINAPI	H	0,45300000	R\$ 26,27	R\$ 11,90
TOTAL Mão de Obra com Encargos Complementares:						R\$ 21,98
VALOR:						R\$ 30,87

5.4.3. 89362 JOELHO 90 GRAUS, PVC, SOLDÁVEL, DN 25MM, INSTALADO EM RAMAL OU SUB-RAMAL DE ÁGUA - FORNECIMENTO E INSTALAÇÃO. AF_06/2022 (UN)

Material	FONTE	UNID	COEFICIENTE	PREÇO UNITÁRIO	TOTAL	
00000122	ADESIVO PLASTICO PARA PVC, FRASCO COM *850* GR	SINAPI	UN	0,00710000	R\$ 63,09	R\$ 0,44
00003529	JOELHO PVC, SOLDAVEL, 90 GRAUS, 25 MM, COR MARROM, PARA AGUA FRIA PREDIAL	SINAPI	UN	1,00000000	R\$ 0,67	R\$ 0,67
00038383	LIXA D'AGUA EM FOLHA, COR PRETA, GRAO 100	SINAPI	UN	0,03380000	R\$ 1,96	R\$ 0,06
00020083	SOLUCAO PREPARADORA / LIMPADORA PARA PVC, FRASCO COM 1000 CM3	SINAPI	UN	0,00800000	R\$ 71,48	R\$ 0,57
TOTAL Material:						R\$ 1,74

Mão de Obra com Encargos Complementares	FONTE	UNID	COEFICIENTE	PREÇO UNITÁRIO	TOTAL	
88248	AUXILIAR DE ENCANADOR OU BOMBEIRO HIDRÁULICO COM ENCARGOS COMPLEMENTARES	SINAPI	H	0,15200000	R\$ 22,26	R\$ 3,38
88267	ENCANADOR OU BOMBEIRO HIDRÁULICO COM ENCARGOS COMPLEMENTARES	SINAPI	H	0,15200000	R\$ 26,27	R\$ 3,99
TOTAL Mão de Obra com Encargos Complementares:						R\$ 7,37
VALOR:						R\$ 9,11

5.4.4. 89366 JOELHO 90 GRAUS COM BUCHA DE LATÃO, PVC, SOLDÁVEL, DN 25MM, X 3/4 INSTALADO EM RAMAL OU SUB-RAMAL DE ÁGUA - FORNECIMENTO E INSTALAÇÃO. AF_06/2022 (UN)

Material	FONTE	UNID	COEFICIENTE	PREÇO UNITÁRIO	TOTAL	
00000122	ADESIVO PLASTICO PARA PVC, FRASCO COM *850* GR	SINAPI	UN	0,00590000	R\$ 63,09	R\$ 0,37
00003524	JOELHO PVC, SOLDAVEL, COM BUCHA DE LATAO, 90 GRAUS, 25 MM X 3/4", PARA AGUA FRIA PREDIAL	SINAPI	UN	1,00000000	R\$ 7,45	R\$ 7,45
00038383	LIXA D'AGUA EM FOLHA, COR PRETA, GRAO 100	SINAPI	UN	0,03380000	R\$ 1,96	R\$ 0,06
00020083	SOLUCAO PREPARADORA / LIMPADORA PARA PVC, FRASCO COM 1000 CM3	SINAPI	UN	0,00700000	R\$ 71,48	R\$ 0,50
TOTAL Material:						R\$ 8,38


Mão de Obra com Encargos Complementares	FONTE	UNID	COEFICIENTE	PREÇO UNITÁRIO	TOTAL	
88248	AUXILIAR DE ENCANADOR OU BOMBEIRO HIDRÁULICO COM ENCARGOS COMPLEMENTARES	SINAPI	H	0,14160000	R\$ 22,26	R\$ 3,15
88267	ENCANADOR OU BOMBEIRO HIDRÁULICO COM ENCARGOS COMPLEMENTARES	SINAPI	H	0,14160000	R\$ 26,27	R\$ 3,71
TOTAL Mão de Obra com Encargos Complementares:						R\$ 6,86
VALOR:						R\$ 15,24

5.4.5. 89364 CURVA 90 GRAUS, PVC, SOLDÁVEL, DN 25MM, INSTALADO EM RAMAL OU SUB-RAMAL DE ÁGUA - FORNECIMENTO E INSTALAÇÃO. AF_06/2022 (UN)

Material	FONTE	UNID	COEFICIENTE	PREÇO UNITÁRIO	TOTAL	
00000122	ADESIVO PLASTICO PARA PVC, FRASCO COM *850* GR	SINAPI	UN	0,00710000	R\$ 63,09	R\$ 0,44
00001956	CURVA DE PVC 90 GRAUS, SOLDAVEL, 25 MM, COR MARROM, PARA AGUA FRIA PREDIAL	SINAPI	UN	1,00000000	R\$ 2,76	R\$ 2,76
00038383	LIXA D'AGUA EM FOLHA, COR PRETA, GRAO 100	SINAPI	UN	0,03380000	R\$ 1,96	R\$ 0,06

RELATÓRIO ANALÍTICO - COMPOSIÇÕES DE CUSTOS



	OBRA: ESPAÇO ESPORTIVO COMUNITÁRIO - TIPO A		DATA : BDI : 25																				
	DESCRIÇÃO: ESPAÇO ESPORTIVO COMUNITÁRIO - TIPO A		<table border="1" style="width: 100%; border-collapse: collapse;"> <thead> <tr> <th style="width: 30%;">FONTE</th> <th style="width: 30%;">VERSÃO</th> <th style="width: 20%;">HORA</th> <th style="width: 20%;"></th> </tr> </thead> <tbody> <tr> <td>ORSE</td> <td>2024/12</td> <td>112,54%</td> <td></td> </tr> <tr> <td>SEINFRA</td> <td>028.1 COM DESONERAÇÃO</td> <td>84,44%</td> <td>47,48%</td> </tr> <tr> <td>SINAPI</td> <td>2025/01 COM DESONERAÇÃO</td> <td>92,17%</td> <td>53,50%</td> </tr> <tr> <td>Composições Próprias</td> <td>PRÓPRIA</td> <td>0,00%</td> <td>0,00%</td> </tr> </tbody> </table>	FONTE	VERSÃO	HORA		ORSE	2024/12	112,54%		SEINFRA	028.1 COM DESONERAÇÃO	84,44%	47,48%	SINAPI	2025/01 COM DESONERAÇÃO	92,17%	53,50%	Composições Próprias	PRÓPRIA	0,00%	0,00%
FONTE	VERSÃO	HORA																					
ORSE	2024/12	112,54%																					
SEINFRA	028.1 COM DESONERAÇÃO	84,44%	47,48%																				
SINAPI	2025/01 COM DESONERAÇÃO	92,17%	53,50%																				
Composições Próprias	PRÓPRIA	0,00%	0,00%																				

00020083	SOLUCAO PREPARADORA / LIMPADORA PARA PVC, FRASCO COM 1000 CM3	SINAPI	UN	0,00800000	R\$ 71,48	R\$ 0,57
TOTAL Material:						R\$ 3,83

Mão de Obra com Encargos Complementares		FONTE	UNID	COEFICIENTE	PREÇO UNITÁRIO	TOTAL
88248	AUXILIAR DE ENCANADOR OU BOMBEIRO HIDRÁULICO COM ENCARGOS COMPLEMENTARES	SINAPI	H	0,15200000	R\$ 22,26	R\$ 3,38
88267	ENCANADOR OU BOMBEIRO HIDRÁULICO COM ENCARGOS COMPLEMENTARES	SINAPI	H	0,15200000	R\$ 26,27	R\$ 3,99
TOTAL Mão de Obra com Encargos Complementares:						R\$ 7,37
VALOR:						R\$ 11,20

5.4.6. 89400 TÊ DE REDUÇÃO, PVC, SOLDÁVEL, DN 32MM X 25MM, INSTALADO EM RAMAL OU SUB-RAMAL DE ÁGUA - FORNECIMENTO E INSTALAÇÃO. AF_06/2022 (UN)

Material		FONTE	UNID	COEFICIENTE	PREÇO UNITÁRIO	TOTAL
00000122	ADESIVO PLASTICO PARA PVC, FRASCO COM *850* GR	SINAPI	UN	0,01240000	R\$ 63,09	R\$ 0,78
00038383	LIXA D'AGUA EM FOLHA, COR PRETA, GRAO 100	SINAPI	UN	0,05720000	R\$ 1,96	R\$ 0,11
00020083	SOLUCAO PREPARADORA / LIMPADORA PARA PVC, FRASCO COM 1000 CM3	SINAPI	UN	0,01430000	R\$ 71,48	R\$ 1,02
00007136	TE DE REDUCAO, PVC, SOLDAVEL, 90 GRAUS, 32 MM X 25 MM, PARA AGUA FRIA PREDIAL	SINAPI	UN	1,00000000	R\$ 6,18	R\$ 6,18
TOTAL Material:						R\$ 8,09

Mão de Obra com Encargos Complementares		FONTE	UNID	COEFICIENTE	PREÇO UNITÁRIO	TOTAL
88248	AUXILIAR DE ENCANADOR OU BOMBEIRO HIDRÁULICO COM ENCARGOS COMPLEMENTARES	SINAPI	H	0,22210000	R\$ 22,26	R\$ 4,94
88267	ENCANADOR OU BOMBEIRO HIDRÁULICO COM ENCARGOS COMPLEMENTARES	SINAPI	H	0,22210000	R\$ 26,27	R\$ 5,83
TOTAL Mão de Obra com Encargos Complementares:						R\$ 10,77
VALOR:						R\$ 18,86

5.4.7. 89380 LUVA DE REDUÇÃO, PVC, SOLDÁVEL, DN 32MM X 25MM, INSTALADO EM RAMAL OU SUB-RAMAL DE ÁGUA - FORNECIMENTO E INSTALAÇÃO. AF_06/2022 (UN)

Material		FONTE	UNID	COEFICIENTE	PREÇO UNITÁRIO	TOTAL
00000122	ADESIVO PLASTICO PARA PVC, FRASCO COM *850* GR	SINAPI	UN	0,00820000	R\$ 63,09	R\$ 0,51
00038383	LIXA D'AGUA EM FOLHA, COR PRETA, GRAO 100	SINAPI	UN	0,03710000	R\$ 1,96	R\$ 0,07
00003869	LUVA DE REDUCAO SOLDAVEL, PVC, 32 MM X 25 MM, PARA AGUA FRIA PREDIAL	SINAPI	UN	1,00000000	R\$ 2,87	R\$ 2,87
00020083	SOLUCAO PREPARADORA / LIMPADORA PARA PVC, FRASCO COM 1000 CM3	SINAPI	UN	0,00950000	R\$ 71,48	R\$ 0,67
TOTAL Material:						R\$ 4,12

Mão de Obra com Encargos Complementares		FONTE	UNID	COEFICIENTE	PREÇO UNITÁRIO	TOTAL
88248	AUXILIAR DE ENCANADOR OU BOMBEIRO HIDRÁULICO COM ENCARGOS COMPLEMENTARES	SINAPI	H	0,11110000	R\$ 22,26	R\$ 2,47
88267	ENCANADOR OU BOMBEIRO HIDRÁULICO COM ENCARGOS COMPLEMENTARES	SINAPI	H	0,11110000	R\$ 26,27	R\$ 2,91
TOTAL Mão de Obra com Encargos Complementares:						R\$ 5,38
VALOR:						R\$ 9,50

5.4.8. 86913 TORNEIRA CROMADA 1/2" OU 3/4" PARA TANQUE, PADRÃO POPULAR - FORNECIMENTO E INSTALAÇÃO. AF_01/2020 (UN)

Material		FONTE	UNID	COEFICIENTE	PREÇO UNITÁRIO	TOTAL
----------	--	-------	------	-------------	----------------	-------

RELATÓRIO ANALÍTICO - COMPOSIÇÕES DE CUSTOS



	OBRA:	ESPAÇO ESPORTIVO COMUNITÁRIO - TIPO A	DATA :	BDI : 25																		
	DESCRIÇÃO:	ESPAÇO ESPORTIVO COMUNITÁRIO - TIPO A	<table border="1" style="width: 100%; border-collapse: collapse;"> <thead> <tr> <th style="width: 30%;">FONTE</th> <th style="width: 30%;">VERSÃO</th> <th style="width: 20%;">HORA</th> <th style="width: 20%;"></th> </tr> </thead> <tbody> <tr> <td>ORSE</td> <td>2024/12</td> <td>112,54%</td> <td></td> </tr> <tr> <td>SEINFRA</td> <td>028.1 COM DESONERAÇÃO</td> <td>84,44%</td> <td>47,48%</td> </tr> <tr> <td>SINAPI</td> <td>2025/01 COM DESONERAÇÃO</td> <td>92,17%</td> <td>53,50%</td> </tr> <tr> <td>Composições Próprias</td> <td>PRÓPRIA</td> <td>0,00%</td> <td>0,00%</td> </tr> </tbody> </table>	FONTE	VERSÃO	HORA		ORSE	2024/12	112,54%		SEINFRA	028.1 COM DESONERAÇÃO	84,44%	47,48%	SINAPI	2025/01 COM DESONERAÇÃO	92,17%	53,50%	Composições Próprias	PRÓPRIA	0,00%
FONTE	VERSÃO	HORA																				
ORSE	2024/12	112,54%																				
SEINFRA	028.1 COM DESONERAÇÃO	84,44%	47,48%																			
SINAPI	2025/01 COM DESONERAÇÃO	92,17%	53,50%																			
Composições Próprias	PRÓPRIA	0,00%	0,00%																			

00003146	FITA VEDA ROSCA, EM PTFE, ROLO DE 18 MM X 10 M (L X C)	SINAPI	UN	0,02100000	R\$ 3,95	R\$ 0,08
00007604	TORNEIRA METALICA CROMADA PARA TANQUE / JARDIM, SEM BICO, CANO LONGO, DE PAREDE, PADRAO POPULAR / USO GERAL, 1/2" OU 3/4"	SINAPI	UN	1,00000000	R\$ 46,59	R\$ 46,59
TOTAL Material:						R\$ 46,67

Mão de Obra com Encargos Complementares		FONTE	UNID	COEFICIENTE	PREÇO UNITÁRIO	TOTAL
88267	ENCANADOR OU BOMBEIRO HIDRÁULICO COM ENCARGOS COMPLEMENTARES	SINAPI	H	0,15250000	R\$ 26,27	R\$ 4,00
88316	SERVENTE COM ENCARGOS COMPLEMENTARES	SINAPI	H	0,04810000	R\$ 21,75	R\$ 1,04
TOTAL Mão de Obra com Encargos Complementares:						R\$ 5,04
VALOR:						R\$ 51,71

5.5.1. 89512 TUBO PVC, SÉRIE R, ÁGUA PLUVIAL, DN 100 MM, FORNECIDO E INSTALADO EM RAMAL DE ENCAMINHAMENTO. AF_06/2022 (M)

Material	FONTE	UNID	COEFICIENTE	PREÇO UNITÁRIO	TOTAL
00038383	LIXA D'AGUA EM FOLHA, COR PRETA, GRAO 100	SINAPI	UN	0,02240000	R\$ 1,96
00009841	TUBO PVC, SERIE R, DN 100 MM, PARA ESGOTO OU AGUAS PLUVIAIS PREDIAL (NBR 5688)	SINAPI	M	1,03530000	R\$ 25,51
TOTAL Material:					R\$ 26,45

Mão de Obra com Encargos Complementares		FONTE	UNID	COEFICIENTE	PREÇO UNITÁRIO	TOTAL
88248	AUXILIAR DE ENCANADOR OU BOMBEIRO HIDRÁULICO COM ENCARGOS COMPLEMENTARES	SINAPI	H	0,40240000	R\$ 22,26	R\$ 8,95
88267	ENCANADOR OU BOMBEIRO HIDRÁULICO COM ENCARGOS COMPLEMENTARES	SINAPI	H	0,40240000	R\$ 26,27	R\$ 10,57
TOTAL Mão de Obra com Encargos Complementares:						R\$ 19,52
VALOR:						R\$ 45,97

5.5.2. 102711 JUNÇÃO DUPLA DE PVC, SÉRIE NORMAL, PARA ESGOTO PREDIAL, DN 100 X 100 X 100 MM, INSTALADA EM DRENO - FORNECIMENTO E INSTALAÇÃO. AF_07/2021 (UN)

Material	FONTE	UNID	COEFICIENTE	PREÇO UNITÁRIO	TOTAL
00003668	JUNCAO DUPLA, PVC SOLDAVEL, DN 100 X 100 X 100 MM, SERIE NORMAL PARA ESGOTO PREDIAL	SINAPI	UN	1,00000000	R\$ 38,08
TOTAL Material:					R\$ 38,08


Mão de Obra com Encargos Complementares		FONTE	UNID	COEFICIENTE	PREÇO UNITÁRIO	TOTAL
88309	PEDREIRO COM ENCARGOS COMPLEMENTARES	SINAPI	H	0,38220000	R\$ 26,98	R\$ 10,31
88316	SERVENTE COM ENCARGOS COMPLEMENTARES	SINAPI	H	1,14660000	R\$ 21,75	R\$ 24,93
TOTAL Mão de Obra com Encargos Complementares:						R\$ 35,24
VALOR:						R\$ 73,32

5.5.3. 99264 CAIXA ENTERRADA RETANGULAR, EM ALVENARIA COM BLOCOS DE CONCRETO, TAMPA EM CONCRETO COM GRELHA, DIMENSÕES INTERNAS: 0,8X0,6X0,5 M PARA REDE DE DRENAGEM (UND)

Equipamento Custo Horário	FONTE	UNID	COEFICIENTE	PREÇO UNITÁRIO	TOTAL
5679	RETROESCAVADEIRA SOBRE RODAS COM CARREGADEIRA, TRAÇÃO 4X4, POTÊNCIA LÍQ. 88 HP, CAÇAMBA CARREG. CAP. MÍN. 1 M3, CAÇAMBA RETRO CAP. 0,26 M3, PESO OPERACIONAL MÍN. 6.674 KG, PROFUNDIDADE ESCAVAÇÃO MÁX. 4,37 M - CHI DIURNO. AF_06/2014	SINAPI	CHI	0,03570000	R\$ 63,32
TOTAL					R\$ 2,26

RELATÓRIO ANALÍTICO - COMPOSIÇÕES DE CUSTOS



	OBRA: ESPAÇO ESPORTIVO COMUNITÁRIO - TIPO A	DATA :	BDI : 25																		
	DESCRIÇÃO: ESPAÇO ESPORTIVO COMUNITÁRIO - TIPO A	<table border="1" style="width: 100%; border-collapse: collapse;"> <thead> <tr> <th style="width: 30%;">FONTE</th> <th style="width: 30%;">VERSÃO</th> <th style="width: 20%;">HORA</th> <th style="width: 20%;"></th> </tr> </thead> <tbody> <tr> <td>ORSE</td> <td>2024/12</td> <td>112,54%</td> <td></td> </tr> <tr> <td>SEINFRA</td> <td>028.1 COM DESONERAÇÃO</td> <td>84,44%</td> <td>47,48%</td> </tr> <tr> <td>SINAPI</td> <td>2025/01 COM DESONERAÇÃO</td> <td>92,17%</td> <td>53,50%</td> </tr> <tr> <td>Composições Próprias</td> <td>PRÓPRIA</td> <td>0,00%</td> <td>0,00%</td> </tr> </tbody> </table>	FONTE	VERSÃO	HORA		ORSE	2024/12	112,54%		SEINFRA	028.1 COM DESONERAÇÃO	84,44%	47,48%	SINAPI	2025/01 COM DESONERAÇÃO	92,17%	53,50%	Composições Próprias	PRÓPRIA	0,00%
FONTE	VERSÃO	HORA																			
ORSE	2024/12	112,54%																			
SEINFRA	028.1 COM DESONERAÇÃO	84,44%	47,48%																		
SINAPI	2025/01 COM DESONERAÇÃO	92,17%	53,50%																		
Composições Próprias	PRÓPRIA	0,00%	0,00%																		

5678	RETROESCAVADEIRA SOBRE RODAS COM CARREGADEIRA, TRAÇÃO 4X4, POTÊNCIA LÍQ. 88 HP, CAÇAMBA CARREG. CAP. MÍN. 1 M3, CAÇAMBA RETRO CAP. 0,26 M3, PESO OPERACIONAL MÍN. 6.674 KG, PROFUNDIDADE ESCAVAÇÃO MÁX. 4,37 M - CHP DIURNO. AF_06/2014	SINAPI	CHP	0,01750000	R\$ 150,73	R\$ 2,64
TOTAL Equipamento Custo Horário:						R\$ 4,90

Material	FONTE	UNID	COEFICIENTE	PREÇO UNITÁRIO	TOTAL	
00002692	DESMOLDANTE PROTETOR PARA FORMAS DE MADEIRA, DE BASE OLEOSA EMULSIONADA EM AGUA	SINAPI	L	0,00730000	R\$ 7,69	R\$ 0,06
00004491	PONTELETE *7,5 X 7,5* CM EM PINUS, MISTA OU EQUIVALENTE DA REGIAO - BRUTA	SINAPI	M	0,15790000	R\$ 11,05	R\$ 1,74
00005069	PREGO DE ACO POLIDO COM CABECA 17 X 27 (2 1/2 X 11)	SINAPI	KG	0,01660000	R\$ 14,14	R\$ 0,23
00004517	SARRAFO *2,5 X 7,5* CM EM PINUS, MISTA OU EQUIVALENTE DA REGIAO - BRUTA	SINAPI	M	0,18780000	R\$ 3,87	R\$ 0,73
00006193	TABUA NAO APARELHADA *2,5 X 20* CM, EM MACARANDUBA/MASSARANDUBA, ANGELIM OU EQUIVALENTE DA REGIAO - BRUTA	SINAPI	M	0,58890000	R\$ 20,49	R\$ 12,07
TOTAL Material:					R\$ 14,83	

Mão de Obra com Encargos Complementares	FONTE	UNID	COEFICIENTE	PREÇO UNITÁRIO	TOTAL	
88309	PEDREIRO COM ENCARGOS COMPLEMENTARES	SINAPI	H	5,46750000	R\$ 26,98	R\$ 147,51
88316	SERVENTE COM ENCARGOS COMPLEMENTARES	SINAPI	H	4,29600000	R\$ 21,75	R\$ 93,44
TOTAL Mão de Obra com Encargos Complementares:					R\$ 240,95	


Serviço	FONTE	UNID	COEFICIENTE	PREÇO UNITÁRIO	TOTAL	
89299	ALVENARIA ESTRUTURAL DE BLOCOS CERÂMICOS 14X19X39, (ESPESSURA DE 14 CM), UTILIZANDO COLHER DE PEDREIRO E ARGAMASSA DE ASSENTAMENTO COM PREPARO MANUAL. AF_03/2023	SINAPI	M2	2,40000000	R\$ 84,35	R\$ 202,44
87878	CHAPISCO APLICADO EM ALVENARIAS E ESTRUTURAS DE CONCRETO INTERNAS, COM COLHER DE PEDREIRO. ARGAMASSA TRAÇO 1:3 COM PREPARO MANUAL. AF_10/2022	SINAPI	M2	1,40000000	R\$ 4,86	R\$ 6,80
94970	CONCRETO FCK = 20MPA, TRAÇO 1:2,7:3 (EM MASSA SECA DE CIMENTO/ AREIA MÉDIA/ BRITA 1) - PREPARO MECÂNICO COM BETONEIRA 600 L. AF_05/2021	SINAPI	M3	0,07920000	R\$ 482,90	R\$ 38,25
103002	GRELHA DE FERRO FUNDIDO SIMPLES COM REQUADRO, 200 X 1000 MM, ASSENTADA COM ARGAMASSA 1 : 3 CIMENTO: AREIA - FORNECIMENTO E INSTALAÇÃO. AF_08/2021	SINAPI	UN	0,50000000	R\$ 201,76	R\$ 100,88
87530	MASSA ÚNICA, EM ARGAMASSA TRAÇO 1:2:8, PREPARO MANUAL, APLICADA MANUALMENTE EM PAREDES INTERNAS DE AMBIENTES COM ÁREA ENTRE 5M² E 10M², E = 17,5MM, COM TALISCAS. AF_03/2024	SINAPI	M2	1,40000000	R\$ 40,29	R\$ 56,41
97736	PEÇA RETANGULAR PRÉ-MOLDADA, VOLUME DE CONCRETO ACIMA DE 100 LITROS, TAXA DE AÇO APROXIMADA DE 30KG/M³. AF_03/2024	SINAPI	M3	0,07920000	R\$ 1.501,73	R\$ 118,94
101616	PREPARO DE FUNDO DE VALA COM LARGURA MENOR QUE 1,5 M (ACERTO DO SOLO NATURAL). AF_08/2020	SINAPI	M2	0,99000000	R\$ 6,31	R\$ 6,25
TOTAL Serviço:					R\$ 529,97	
VALOR:					R\$ 790,65	

5.5.4. 102690 DRENO ESPINHA DE PEIXE (SEÇÃO 0,40 X 0,20 M), COM TUBO DE PEAD CORRUGADO PERFURADO, DN 100 MM, ENCHIMENTO COM BRITA, ENVOLVIDO COM MANTA GEOTÊXTIL, INCLUSIVE CONEXÕES (M)

Material	FONTE	UNID	COEFICIENTE	PREÇO UNITÁRIO	TOTAL	
00004021	GEOTÊXTIL NAO TECIDO AGULHADO DE FILAMENTOS CONTINUOS 100% POLIESTER, RESITENCIA A TRACAO = 14 KN/M	SINAPI	M2	1,80000000	R\$ 10,09	R\$ 18,16
00003670	JUNCAO SIMPLES, PVC, 45 GRAUS, DN 100 X 100 MM, SERIE NORMAL PARA ESGOTO PREDIAL	SINAPI	UN	1,00000000	R\$ 21,84	R\$ 21,84

RELATÓRIO ANALÍTICO - COMPOSIÇÕES DE CUSTOS



	OBRA:	ESPAÇO ESPORTIVO COMUNITÁRIO - TIPO A	DATA :	BDI : 25																		
	DESCRIÇÃO:	ESPAÇO ESPORTIVO COMUNITÁRIO - TIPO A	<table border="1" style="width: 100%; border-collapse: collapse;"> <thead> <tr> <th style="width: 30%;">FONTE</th> <th style="width: 30%;">VERSÃO</th> <th style="width: 20%;">HORA</th> <th style="width: 20%;"></th> </tr> </thead> <tbody> <tr> <td>ORSE</td> <td>2024/12</td> <td>112,54%</td> <td></td> </tr> <tr> <td>SEINFRA</td> <td>028.1 COM DESONERAÇÃO</td> <td>84,44%</td> <td>47,48%</td> </tr> <tr> <td>SINAPI</td> <td>2025/01 COM DESONERAÇÃO</td> <td>92,17%</td> <td>53,50%</td> </tr> <tr> <td>Composições Próprias</td> <td>PRÓPRIA</td> <td>0,00%</td> <td>0,00%</td> </tr> </tbody> </table>	FONTE	VERSÃO	HORA		ORSE	2024/12	112,54%		SEINFRA	028.1 COM DESONERAÇÃO	84,44%	47,48%	SINAPI	2025/01 COM DESONERAÇÃO	92,17%	53,50%	Composições Próprias	PRÓPRIA	0,00%
FONTE	VERSÃO	HORA																				
ORSE	2024/12	112,54%																				
SEINFRA	028.1 COM DESONERAÇÃO	84,44%	47,48%																			
SINAPI	2025/01 COM DESONERAÇÃO	92,17%	53,50%																			
Composições Próprias	PRÓPRIA	0,00%	0,00%																			

00004718	PEDRA BRITADA N. 2 (19 A 38 MM) POSTO PEDREIRA/FORNECEDOR, SEM FRETE	SINAPI	M3	0,08370000	R\$ 111,60	R\$ 9,34
00038052	TUBO DRENO, CORRUGADO, ESPIRALADO, FLEXIVEL, PERFURADO, EM POLIETILENO DE ALTA DENSIDADE (PEAD), DN 100 MM, (4") PARA DRENAGEM - EM ROLO (NORMA DNIT 093/2006 - E.M)	SINAPI	M	1,00300000	R\$ 11,72	R\$ 11,76
TOTAL Material:						R\$ 61,10

Mão de Obra com Encargos Complementares	FONTE	UNID	COEFICIENTE	PREÇO UNITÁRIO	TOTAL	
88309	PEDREIRO COM ENCARGOS COMPLEMENTARES	SINAPI	H	0,10730000	R\$ 26,98	R\$ 2,89
88316	SERVENTE COM ENCARGOS COMPLEMENTARES	SINAPI	H	0,32190000	R\$ 21,75	R\$ 7,00
TOTAL Mão de Obra com Encargos Complementares:					R\$ 9,89	

Serviço	FONTE	UNID	COEFICIENTE	PREÇO UNITÁRIO	TOTAL	
90106	ESCAVAÇÃO MECANIZADA DE VALA COM PROFUNDIDADE ATÉ 1,5 M (MÉDIA MONTANTE E JUSANTE/UMA COMPOSIÇÃO POR TRECHO), RETROESCAV. (0,26 M3), LARGURA DE 0,8 M A 1,5 M, EM SOLO DE 1A CATEGORIA, LOCAIS COM BAIXO NÍVEL DE INTERFERÊNCIA. AF_09/2024	SINAPI	M3	0,80000000	R\$ 8,23	R\$ 6,58
TOTAL Serviço:					R\$ 6,58	
VALOR:					R\$ 77,57	

5.6.1. 100984 CARGA, MANOBRA E DESCARGA DE ENTULHO EM CAMINHÃO BASCULANTE 18 M³ - CARGA COM ESCAVADEIRA HIDRÁULICA (CAÇAMBA DE 0,80 M³ / 111 HP) E DESCARGA LIVRE (UNIDADE: M3). AF_07/2020 (M3)

Equipamento Custo Horário	FONTE	UNID	COEFICIENTE	PREÇO UNITÁRIO	TOTAL	
89884	CAMINHÃO BASCULANTE 18 M3, COM CAVALO MECÂNICO DE CAPACIDADE MÁXIMA DE TRAÇÃO COMBINADO DE 45000 KG, POTÊNCIA 330 CV, INCLUSIVE SEMIREBOQUE COM CAÇAMBA METÁLICA - CHI DIURNO. AF_12/2014	SINAPI	CHI	0,00950000	R\$ 93,38	R\$ 0,88
89883	CAMINHÃO BASCULANTE 18 M3, COM CAVALO MECÂNICO DE CAPACIDADE MÁXIMA DE TRAÇÃO COMBINADO DE 45000 KG, POTÊNCIA 330 CV, INCLUSIVE SEMIREBOQUE COM CAÇAMBA METÁLICA - CHP DIURNO. AF_12/2014	SINAPI	CHP	0,01530000	R\$ 384,52	R\$ 5,88
5632	ESCAVADEIRA HIDRÁULICA SOBRE ESTEIRAS, CAÇAMBA 0,80 M3, PESO OPERACIONAL 17 T, POTENCIA BRUTA 111 HP - CHI DIURNO. AF_06/2014	SINAPI	CHI	0,00740000	R\$ 90,48	R\$ 0,66
5631	ESCAVADEIRA HIDRÁULICA SOBRE ESTEIRAS, CAÇAMBA 0,80 M3, PESO OPERACIONAL 17 T, POTENCIA BRUTA 111 HP - CHP DIURNO. AF_06/2014	SINAPI	CHP	0,00830000	R\$ 219,12	R\$ 1,81
TOTAL Equipamento Custo Horário:					R\$ 9,23	
VALOR:					R\$ 9,23	


5.6.2. 95877 TRANSPORTE COM CAMINHÃO BASCULANTE DE 18 M³, EM VIA URBANA PAVIMENTADA, DMT ATÉ 30 KM (UNIDADE: M3XKM). AF_07/2020 (M3XKM)

Equipamento Custo Horário	FONTE	UNID	COEFICIENTE	PREÇO UNITÁRIO	TOTAL	
89884	CAMINHÃO BASCULANTE 18 M3, COM CAVALO MECÂNICO DE CAPACIDADE MÁXIMA DE TRAÇÃO COMBINADO DE 45000 KG, POTÊNCIA 330 CV, INCLUSIVE SEMIREBOQUE COM CAÇAMBA METÁLICA - CHI DIURNO. AF_12/2014	SINAPI	CHI	0,00200000	R\$ 93,38	R\$ 0,18
89883	CAMINHÃO BASCULANTE 18 M3, COM CAVALO MECÂNICO DE CAPACIDADE MÁXIMA DE TRAÇÃO COMBINADO DE 45000 KG, POTÊNCIA 330 CV, INCLUSIVE SEMIREBOQUE COM CAÇAMBA METÁLICA - CHP DIURNO. AF_12/2014	SINAPI	CHP	0,00460000	R\$ 384,52	R\$ 1,76
TOTAL Equipamento Custo Horário:					R\$ 1,94	
VALOR:					R\$ 1,94	

6.1. 100576 REGULARIZAÇÃO E COMPACTAÇÃO DE SUBLEITO DE SOLO PREDOMINANTEMENTE ARGILOSO. AF_11/2019 (M2)

RELATÓRIO ANALÍTICO - COMPOSIÇÕES DE CUSTOS



	OBRA:	ESPAÇO ESPORTIVO COMUNITÁRIO - TIPO A	DATA :	BDI : 25																			
	DESCRIÇÃO:	ESPAÇO ESPORTIVO COMUNITÁRIO - TIPO A	<table border="1" style="width: 100%; border-collapse: collapse;"> <thead> <tr> <th style="width: 30%;">FONTE</th> <th style="width: 30%;">VERSÃO</th> <th style="width: 30%;">HORA</th> <th style="width: 10%;"></th> </tr> </thead> <tbody> <tr> <td>ORSE</td> <td>2024/12</td> <td>112,54%</td> <td></td> </tr> <tr> <td>SEINFRA</td> <td>028.1 COM DESONERAÇÃO</td> <td>84,44%</td> <td>47,48%</td> </tr> <tr> <td>SINAPI</td> <td>2025/01 COM DESONERAÇÃO</td> <td>92,17%</td> <td>53,50%</td> </tr> <tr> <td>Composições Próprias</td> <td>PRÓPRIA</td> <td>0,00%</td> <td>0,00%</td> </tr> </tbody> </table>	FONTE	VERSÃO	HORA		ORSE	2024/12	112,54%		SEINFRA	028.1 COM DESONERAÇÃO	84,44%	47,48%	SINAPI	2025/01 COM DESONERAÇÃO	92,17%	53,50%	Composições Próprias	PRÓPRIA	0,00%	0,00%
FONTE	VERSÃO	HORA																					
ORSE	2024/12	112,54%																					
SEINFRA	028.1 COM DESONERAÇÃO	84,44%	47,48%																				
SINAPI	2025/01 COM DESONERAÇÃO	92,17%	53,50%																				
Composições Próprias	PRÓPRIA	0,00%	0,00%																				

Equipamento	Custo Horário	FONTE	UNID	COEFICIENTE	PREÇO UNITÁRIO	TOTAL
5903	CAMINHÃO PIPA 10.000 L TRUCADO, PESO BRUTO TOTAL 23.000 KG, CARGA ÚTIL MÁXIMA 15.935 KG, DISTÂNCIA ENTRE EIXOS 4,8 M, POTÊNCIA 230 CV, INCLUSIVE TANQUE DE AÇO PARA TRANSPORTE DE ÁGUA - CHI DIURNO. AF_06/2014	SINAPI	CHI	0,00258920	R\$ 73,94	R\$ 0,19
5901	CAMINHÃO PIPA 10.000 L TRUCADO, PESO BRUTO TOTAL 23.000 KG, CARGA ÚTIL MÁXIMA 15.935 KG, DISTÂNCIA ENTRE EIXOS 4,8 M, POTÊNCIA 230 CV, INCLUSIVE TANQUE DE AÇO PARA TRANSPORTE DE ÁGUA - CHP DIURNO. AF_06/2014	SINAPI	CHP	0,00107020	R\$ 332,47	R\$ 0,35
5934	MOTONIVELADORA POTÊNCIA BÁSICA LÍQUIDA (PRIMEIRA MARCHA) 125 HP, PESO BRUTO 13032 KG, LARGURA DA LÂMINA DE 3,7 M - CHI DIURNO. AF_06/2014	SINAPI	CHI	0,00831270	R\$ 106,34	R\$ 0,88
5932	MOTONIVELADORA POTÊNCIA BÁSICA LÍQUIDA (PRIMEIRA MARCHA) 125 HP, PESO BRUTO 13032 KG, LARGURA DA LÂMINA DE 3,7 M - CHP DIURNO. AF_06/2014	SINAPI	CHP	0,00030250	R\$ 273,95	R\$ 0,08
96464	ROLO COMPACTADOR DE PNEUS, ESTÁTICO, PRESSÃO VARIÁVEL, POTÊNCIA 110 HP, PESO SEM/COM LASTRO 10,8/27 T, LARGURA DE ROLAGEM 2,30 M - CHI DIURNO. AF_06/2017	SINAPI	CHI	0,00290830	R\$ 101,09	R\$ 0,29
96463	ROLO COMPACTADOR DE PNEUS, ESTÁTICO, PRESSÃO VARIÁVEL, POTÊNCIA 110 HP, PESO SEM/COM LASTRO 10,8/27 T, LARGURA DE ROLAGEM 2,30 M - CHP DIURNO. AF_06/2017	SINAPI	CHP	0,00075110	R\$ 239,75	R\$ 0,18
TOTAL Equipamento Custo Horário:						R\$ 1,97

Mão de Obra com Encargos Complementares	FONTE	UNID	COEFICIENTE	PREÇO UNITÁRIO	TOTAL	
88316	SERVENTE COM ENCARGOS COMPLEMENTARES	SINAPI	H	0,00861520	R\$ 21,75	R\$ 0,18
TOTAL Mão de Obra com Encargos Complementares:					R\$ 0,18	
VALOR:					R\$ 2,15	

6.2. 94990 EXECUÇÃO DE PASSEIO (CALÇADA) OU PISO DE CONCRETO COM CONCRETO MOLDADO IN LOCO, FEITO EM OBRA, ACABAMENTO CONVENCIONAL, NÃO ARMADO. AF_08/2022 (M3)


Material	FONTE	UNID	COEFICIENTE	PREÇO UNITÁRIO	TOTAL	
00002692	DESMOLDANTE PROTETOR PARA FORMAS DE MADEIRA, DE BASE OLEOSA EMULSIONADA EM AGUA	SINAPI	L	0,02130000	R\$ 7,69	R\$ 0,16
00005068	PREGO DE AÇO POLIDO COM CABECA 17 X 21 (2 X 11)	SINAPI	KG	0,29940000	R\$ 13,87	R\$ 4,15
00004509	SARRAFO *2,5 X 10* CM EM PINUS, MISTA OU EQUIVALENTE DA REGIAO - BRUTA	SINAPI	M	3,12500000	R\$ 5,61	R\$ 17,53
00004517	SARRAFO *2,5 X 7,5* CM EM PINUS, MISTA OU EQUIVALENTE DA REGIAO - BRUTA	SINAPI	M	2,50000000	R\$ 3,87	R\$ 9,67
TOTAL Material:					R\$ 31,51	

Mão de Obra com Encargos Complementares	FONTE	UNID	COEFICIENTE	PREÇO UNITÁRIO	TOTAL	
88262	CARPINTEIRO DE FORMAS COM ENCARGOS COMPLEMENTARES	SINAPI	H	1,62680000	R\$ 26,59	R\$ 43,25
88309	PEDREIRO COM ENCARGOS COMPLEMENTARES	SINAPI	H	1,41490000	R\$ 26,98	R\$ 38,17
88316	SERVENTE COM ENCARGOS COMPLEMENTARES	SINAPI	H	3,04170000	R\$ 21,75	R\$ 66,15
TOTAL Mão de Obra com Encargos Complementares:					R\$ 147,57	

Serviço	FONTE	UNID	COEFICIENTE	PREÇO UNITÁRIO	TOTAL	
94964	CONCRETO FCK = 20MPA, TRAÇO 1:2,7:3 (EM MASSA SECA DE CIMENTO/ AREIA MÉDIA/ BRITA 1) - PREPARO MECÂNICO COM BETONEIRA 400 L. AF_05/2021	SINAPI	M3	1,23150000	R\$ 496,77	R\$ 611,77
TOTAL Serviço:					R\$ 611,77	
VALOR:					R\$ 790,85	

RELATÓRIO ANALÍTICO - COMPOSIÇÕES DE CUSTOS




	OBRA:	ESPAÇO ESPORTIVO COMUNITÁRIO - TIPO A	DATA :	BDI : 25																			
	DESCRIÇÃO:	ESPAÇO ESPORTIVO COMUNITÁRIO - TIPO A	<table border="1" style="width: 100%; border-collapse: collapse;"> <thead> <tr> <th style="width: 30%;">FONTE</th> <th style="width: 30%;">VERSÃO</th> <th style="width: 20%;">HORA</th> <th style="width: 20%;"></th> </tr> </thead> <tbody> <tr> <td>ORSE</td> <td>2024/12</td> <td>112,54%</td> <td></td> </tr> <tr> <td>SEINFRA</td> <td>028.1 COM DESONERAÇÃO</td> <td>84,44%</td> <td>47,48%</td> </tr> <tr> <td>SINAPI</td> <td>2025/01 COM DESONERAÇÃO</td> <td>92,17%</td> <td>53,50%</td> </tr> <tr> <td>Composições Próprias</td> <td>PRÓPRIA</td> <td>0,00%</td> <td>0,00%</td> </tr> </tbody> </table>	FONTE	VERSÃO	HORA		ORSE	2024/12	112,54%		SEINFRA	028.1 COM DESONERAÇÃO	84,44%	47,48%	SINAPI	2025/01 COM DESONERAÇÃO	92,17%	53,50%	Composições Próprias	PRÓPRIA	0,00%	0,00%
FONTE	VERSÃO	HORA																					
ORSE	2024/12	112,54%																					
SEINFRA	028.1 COM DESONERAÇÃO	84,44%	47,48%																				
SINAPI	2025/01 COM DESONERAÇÃO	92,17%	53,50%																				
Composições Próprias	PRÓPRIA	0,00%	0,00%																				

6.3. 94273 ASSENTAMENTO DE GUIA (MEIO-FIO) EM TRECHO RETO, CONFECCIONADA EM CONCRETO PRÉ-FABRICADO, DIMENSÕES 100X15X13X30 CM (COMPRIMENTO X BASE INFERIOR X BASE SUPERIOR X ALTURA). AF_01/2024 (M)

Material	FONTE	UNID	COEFICIENTE	PREÇO UNITÁRIO	TOTAL	
00000370	AREIA MEDIA - POSTO JAZIDA/FORNECEDOR (RETIRADO NA JAZIDA, SEM TRANSPORTE)	SINAPI	M3	0,00660000	R\$ 135,00	R\$ 0,89
00004059	MEIO-FIO OU GUIA DE CONCRETO, PRE-MOLDADO, COMP 1 M, *30 X 12/15* CM (H X L1/L2)	SINAPI	M	1,00500000	R\$ 30,52	R\$ 30,67
TOTAL Material:					R\$ 31,56	

Mão de Obra com Encargos Complementares	FONTE	UNID	COEFICIENTE	PREÇO UNITÁRIO	TOTAL	
88309	PEDREIRO COM ENCARGOS COMPLEMENTARES	SINAPI	H	0,22960000	R\$ 26,98	R\$ 6,19
88316	SERVENTE COM ENCARGOS COMPLEMENTARES	SINAPI	H	0,22960000	R\$ 21,75	R\$ 4,99
TOTAL Mão de Obra com Encargos Complementares:					R\$ 11,18	

Serviço	FONTE	UNID	COEFICIENTE	PREÇO UNITÁRIO	TOTAL	
88629	ARGAMASSA TRAÇO 1:3 (EM VOLUME DE CIMENTO E AREIA MÉDIA ÚMIDA), PREPARO MANUAL. AF_08/2019	SINAPI	M3	0,00180000	R\$ 678,57	R\$ 1,22
TOTAL Serviço:					R\$ 1,22	
VALOR:					R\$ 43,96	


MATEUS BRUNO SILVA DO Ó
 ENGENHEIRO CIVIL
 RNP: 2118804610



RELATÓRIO ANALÍTICO - COMPOSIÇÕES PRÓPRIAS



OBRA:	ESPAÇO ESPORTIVO COMUNITÁRIO - TIPO A	DATA :	BDI : 25	
DESCRIÇÃO:	ESPAÇO ESPORTIVO COMUNITÁRIO - TIPO A	FONTE	VERSÃO	HORA
		ORSE	2024/12	112,54%
		SEINFRA	028.1 COM DESONERAÇÃO	84,44% 47,48%
		SINAPI	2025/01 COM DESONERAÇÃO	92,17% 53,50%
		Composições Próprias	PRÓPRIA	0,00% 0,00%

96624 LASTRO COM MATERIAL GRANULAR (PEDRA BRITADA N.1), ESPESSURA DE 10 CM (M3)

Equipamento Custo Horário		FONTE	UNID	COEFICIENTE	PREÇO UNITÁRIO	TOTAL
91278	PLACA VIBRATÓRIA REVERSÍVEL COM MOTOR 4 TEMPOS A GASOLINA, FORÇA CENTRÍFUGA DE 25 KN (2500 KGF), POTÊNCIA 5,5 CV - CHI DIURNO. AF_08/2015	SINAPI	CHI	0,03000000	R\$ 0,72	R\$ 0,02
91277	PLACA VIBRATÓRIA REVERSÍVEL COM MOTOR 4 TEMPOS A GASOLINA, FORÇA CENTRÍFUGA DE 25 KN (2500 KGF), POTÊNCIA 5,5 CV - CHP DIURNO. AF_08/2015	SINAPI	CHP	0,03200000	R\$ 10,60	R\$ 0,34
TOTAL Equipamento Custo Horário:						R\$ 0,36

Material		FONTE	UNID	COEFICIENTE	PREÇO UNITÁRIO	TOTAL
00004721	PEDRA BRITADA N. 1 (9,5 A 19 MM) POSTO PEDREIRA/FORNECEDOR, SEM FRETE	SINAPI	M3	1,13000000	R\$ 111,01	R\$ 125,44
TOTAL Material:						R\$ 125,44

Mão de Obra com Encargos Complementares		FONTE	UNID	COEFICIENTE	PREÇO UNITÁRIO	TOTAL
88309	PEDREIRO COM ENCARGOS COMPLEMENTARES	SINAPI	H	1,03000000	R\$ 26,98	R\$ 27,79
88316	SERVENTE COM ENCARGOS COMPLEMENTARES	SINAPI	H	0,34300000	R\$ 21,75	R\$ 7,46
TOTAL Mão de Obra com Encargos Complementares:						R\$ 35,25
VALOR:						R\$ 161,05

96622 LASTRO COM MATERIAL GRANULAR (PEDRA BRITADA N.0), ESPESSURA DE 5 CM (M3)

Equipamento Custo Horário		FONTE	UNID	COEFICIENTE	PREÇO UNITÁRIO	TOTAL
91278	PLACA VIBRATÓRIA REVERSÍVEL COM MOTOR 4 TEMPOS A GASOLINA, FORÇA CENTRÍFUGA DE 25 KN (2500 KGF), POTÊNCIA 5,5 CV - CHI DIURNO. AF_08/2015	SINAPI	CHI	0,03000000	R\$ 0,72	R\$ 0,02
91277	PLACA VIBRATÓRIA REVERSÍVEL COM MOTOR 4 TEMPOS A GASOLINA, FORÇA CENTRÍFUGA DE 25 KN (2500 KGF), POTÊNCIA 5,5 CV - CHP DIURNO. AF_08/2015	SINAPI	CHP	0,03200000	R\$ 10,60	R\$ 0,34
TOTAL Equipamento Custo Horário:						R\$ 0,36

Material		FONTE	UNID	COEFICIENTE	PREÇO UNITÁRIO	TOTAL
00004720	PEDRA BRITADA N. 0, OU PEDRISCO (4,8 A 9,5 MM) POSTO PEDREIRA/FORNECEDOR, SEM FRETE	SINAPI	M3	1,13000000	R\$ 128,17	R\$ 144,83
TOTAL Material:						R\$ 144,83

Mão de Obra com Encargos Complementares		FONTE	UNID	COEFICIENTE	PREÇO UNITÁRIO	TOTAL
88309	PEDREIRO COM ENCARGOS COMPLEMENTARES	SINAPI	H	1,21700000	R\$ 26,98	R\$ 32,83
88316	SERVENTE COM ENCARGOS COMPLEMENTARES	SINAPI	H	0,39400000	R\$ 21,75	R\$ 8,57
TOTAL Mão de Obra com Encargos Complementares:						R\$ 41,40
VALOR:						R\$ 186,59

94992 EXECUÇÃO DE PASSEIO (CALÇADA) OU PISO DE CONCRETO COM CONCRETO MOLDADO IN LOCO, FEITO EM OBRA, ACABAMENTO CONVENCIONAL, ESPESSURA 6 CM (M2)

Material		FONTE	UNID	COEFICIENTE	PREÇO UNITÁRIO	TOTAL
00005068	PREGO DE ACO POLIDO COM CABECA 17 X 21 (2 X 11)	SINAPI	KG	0,02400000	R\$ 13,87	R\$ 0,33
00004517	SARRAFO *2,5 X 7,5* CM EM PINUS, MISTA OU EQUIVALENTE DA REGIAO - BRUTA	SINAPI	M	0,45000000	R\$ 3,87	R\$ 1,74
TOTAL Material:						R\$ 2,07

Mão de Obra com Encargos Complementares		FONTE	UNID	COEFICIENTE	PREÇO UNITÁRIO	TOTAL
88262	CARPINTEIRO DE FORMAS COM ENCARGOS COMPLEMENTARES	SINAPI	H	0,09760000	R\$ 26,59	R\$ 2,60



RELATÓRIO ANALÍTICO - COMPOSIÇÕES PRÓPRIAS



OBRA:	ESPAÇO ESPORTIVO COMUNITÁRIO - TIPO A	DATA :	BDI : 25	
DESCRIÇÃO:	ESPAÇO ESPORTIVO COMUNITÁRIO - TIPO A	FONTE	VERSÃO	HORA
		ORSE	2024/12	112,54%
		SEINFRA	028.1 COM DESONERAÇÃO	84,44% 47,48%
		SINAPI	2025/01 COM DESONERAÇÃO	92,17% 53,50%
		Composições Próprias	PRÓPRIA	0,00% 0,00%

88309	PEDREIRO COM ENCARGOS COMPLEMENTARES	SINAPI	H	0,14830000	R\$ 26,98	R\$ 4,00
88316	SERVENTE COM ENCARGOS COMPLEMENTARES	SINAPI	H	0,24590000	R\$ 21,75	R\$ 5,35
					TOTAL Mão de Obra com Encargos Complementares:	R\$ 11,95

Serviço	FONTE	UNID	COEFICIENTE	PREÇO UNITÁRIO	TOTAL	
94964	SINAPI	M3	0,07390000	R\$ 496,77	R\$ 36,71	
					TOTAL Serviço:	R\$ 36,71
					VALOR:	R\$ 50,73

101175 ESTACA BROCA DE CONCRETO (0,20 X 0,20) M, ESCAVAÇÃO MANUAL, COM TUBO DE AÇO GALVANIZADO DE 2" (M)

Material	FONTE	UNID	COEFICIENTE	PREÇO UNITÁRIO	TOTAL	
00007696	SINAPI	M	1,40000000	R\$ 77,77	R\$ 108,88	
					TOTAL Material:	R\$ 108,88

Mão de Obra com Encargos Complementares	FONTE	UNID	COEFICIENTE	PREÇO UNITÁRIO	TOTAL	
88309	SINAPI	H	1,10300000	R\$ 26,98	R\$ 29,76	
88316	SINAPI	H	1,33000000	R\$ 21,75	R\$ 28,93	
					TOTAL Mão de Obra com Encargos Complementares:	R\$ 58,69

Serviço	FONTE	UNID	COEFICIENTE	PREÇO UNITÁRIO	TOTAL	
94970	SINAPI	M3	0,04400000	R\$ 482,90	R\$ 21,25	
					TOTAL Serviço:	R\$ 21,25
					VALOR:	R\$ 188,82

C1348 CONJUNTO PARA FUTEBOL DE CAMPO COM PAR DE TRAVES OFICIAIS DE 5,00 X 2,20 M EM TUBO DE AÇO GALVANIZADO 4", PINTURA EM PRIMER COM TINTA ESMALTE SINTETICO E REDES DE POLIETILENO FIO 3 MM - FORNECIMENTO E INSTALAÇÃO (CJ)

Material	FONTE	UNID	COEFICIENTE	PREÇO UNITÁRIO	TOTAL	
I0108	SEINFRA	M3	0,23000000	R\$ 119,58	R\$ 27,50	
I0805	SEINFRA	KG	105,00000000	R\$ 0,71	R\$ 74,55	
I1605	SEINFRA	M3	0,30000000	R\$ 100,50	R\$ 30,15	
I01928	ORSE	par	1,00000000	R\$ 346,80	R\$ 346,80	
I00244	ORSE	par	1,00000000	R\$ 3.648,86	R\$ 3.648,86	
					TOTAL Material:	R\$ 4.127,86

Mão de Obra	FONTE	UNID	COEFICIENTE	PREÇO UNITÁRIO	TOTAL	
I2391	SEINFRA	H	3,50000000	R\$ 24,16	R\$ 84,56	
I2543	SEINFRA	H	5,50000000	R\$ 18,46	R\$ 101,53	
					TOTAL Mão de Obra:	R\$ 186,09
					VALOR:	R\$ 4.313,95

COT-010 COT-010 - PISO MODULAR EM POLIPROPILENO DE ALTO IMPACTO E RESISTÊNCIA, PROTEÇÃO UV, INCLUINDO DEMARCAÇÃO DA QUADRA COM TINTA À BASE DE PU - FORNECIMENTO E INSTALAÇÃO (UN)

Não cadastrado	FONTE	UNID	COEFICIENTE	PREÇO UNITÁRIO	TOTAL
----------------	-------	------	-------------	----------------	-------



RELATÓRIO ANALÍTICO - COMPOSIÇÕES PRÓPRIAS



OBRA:	ESPAÇO ESPORTIVO COMUNITÁRIO - TIPO A	DATA :	BDI : 25	
DESCRIÇÃO:	ESPAÇO ESPORTIVO COMUNITÁRIO - TIPO A	FONTE	VERSÃO	HORA
		ORSE	2024/12	112,54%
		SEINFRA	028.1 COM DESONERAÇÃO	84,44% 47,48%
		SINAPI	2025/01 COM DESONERAÇÃO	92,17% 53,50%
		Composições Próprias	PRÓPRIA	0,00% 0,00%

COT-010	COT-010 - PISO MODULAR EM POLIPROPILENO DE ALTO IMPACTO E RESISTÊNCIA, PROTEÇÃO UV, INCLUINDO DEMARCAÇÃO DA QUADRA COM TINTA À BASE DE PU - FORNECIMENTO E INSTALAÇÃO	UN	1,00000000	R\$ 133.870,75	R\$ 133.870,75
				TOTAL Não cadastrado:	R\$ 133.870,75
				VALOR:	R\$ 133.870,75

C006 TABELA DE BASQUETE DE COMPENSADO NAVAL, COM AROS, REDES E ESTRUTURA EM TUBO GALVANIZADO - FORNECIMENTO E INSTALAÇÃO (UN)

Equipamento	FONTE	UNID	COEFICIENTE	PREÇO UNITÁRIO	TOTAL	
00010527	LOCAÇÃO DE ANDAIME METALICO TUBULAR DE ENCAIXE, TIPO DE TORRE, CADA PAINEL COM LARGURA DE 1 ATE 1,5 M E ALTURA DE *1,00* M, INCLUINDO DIAGONAL, BARRAS DE LIGACAO, SAPATAS OU RODIZIOS E DEMAIS ITENS NECESSARIOS A MONTAGEM (NAO INCLUI INSTALACAO)	SINAPI	MXMES	0,01945000	R\$ 25,90	R\$ 0,50
TOTAL Equipamento:					R\$ 0,50	

Material	FONTE	UNID	COEFICIENTE	PREÇO UNITÁRIO	TOTAL	
102522	Estrutura/suporte oficial p/tabela de basquete em tubo aço galvanizado d=5", H=3,05m piso/aro, pintura sintética.(cod.4016)	ORSE	un	1,00000000	R\$ 1.779,16	R\$ 1.779,16
00025400	PAR DE TABELAS DE BASQUETE EM COMPENSADO NAVAL, OFICIAL, 1800 X 1200 MM, INCLUINDO ARO DE METAL E REDE EM POLIPROPILENO 100% (SEM SUPORTE DE FIXACAO)	SINAPI	UN	0,50000000	R\$ 3.570,98	R\$ 1.785,49
TOTAL Material:					R\$ 3.564,65	

Mão de Obra com Encargos Complementares	FONTE	UNID	COEFICIENTE	PREÇO UNITÁRIO	TOTAL	
88309	PEDREIRO COM ENCARGOS COMPLEMENTARES	SINAPI	H	4,37500000	R\$ 26,98	R\$ 118,04
88316	SERVENTE COM ENCARGOS COMPLEMENTARES	SINAPI	H	1,45835000	R\$ 21,75	R\$ 31,72
TOTAL Mão de Obra com Encargos Complementares:					R\$ 149,76	

Serviço	FONTE	UNID	COEFICIENTE	PREÇO UNITÁRIO	TOTAL	
97064	MONTAGEM E DESMONTAGEM DE ANDAIME TUBULAR TIPO "TORRE" (EXCLUSIVE ANDAIME E LIMPEZA). AF_03/2024	SINAPI	M	3,00000000	R\$ 24,58	R\$ 73,74
TOTAL Serviço:					R\$ 73,74	
VALOR:					R\$ 3.788,65	

COT-001 COT-001 - PAREDE ESCALADA (2,00 X 1,80)M EM MADEIRA PINUS OU EUCALIPTO TRATADO, COM ACABAMENTO EM VERNIZ FOSCO, REF. MODELO M111 DA LÚDICO PARQUES OU SIMILAR - FORNECIMENTO E MONTAGEM (UND)

Não cadastrado	FONTE	UNID	COEFICIENTE	PREÇO UNITÁRIO	TOTAL	
COT-001	COT-001 - PAREDE ESCALADA (2,00 X 1,80)M EM MADEIRA PINUS OU EUCALIPTO TRATADO, COM ACABAMENTO EM VERNIZ FOSCO, REF. MODELO M111 DA LÚDICO PARQUES OU SIMILAR - FORNECIMENTO E MONTAGEM		UND	1,00000000	R\$ 5.847,54	R\$ 5.847,54
TOTAL Não cadastrado:					R\$ 5.847,54	
VALOR:					R\$ 5.847,54	

COT-002 COT-002 - GANGORRA DUPLA (3,00 X 2,50)M EM MADEIRA PINUS OU EUCALIPTO TRATADO, COM ACABAMENTO EM VERNIZ FOSCO, REF. MODELO M128 DA LÚDICO PARQUES OU SIMILAR - FORNECIMENTO E MONTAGEM (UN)

Não cadastrado	FONTE	UNID	COEFICIENTE	PREÇO UNITÁRIO	TOTAL	
COT-002	COT-002 - GANGORRA DUPLA (3,00 X 2,50)M EM MADEIRA PINUS OU EUCALIPTO TRATADO, COM ACABAMENTO EM VERNIZ FOSCO, REF. MODELO M128 DA LÚDICO PARQUES OU SIMILAR - FORNECIMENTO E MONTAGEM		UN	1,00000000	R\$ 3.693,19	R\$ 3.693,19
TOTAL Não cadastrado:					R\$ 3.693,19	



RELATÓRIO ANALÍTICO - COMPOSIÇÕES PRÓPRIAS



OBRA:	ESPAÇO ESPORTIVO COMUNITÁRIO - TIPO A	DATA :	BDI : 25	
DESCRIÇÃO:	ESPAÇO ESPORTIVO COMUNITÁRIO - TIPO A	FONTE	VERSÃO	HORA
		ORSE	2024/12	112,54%
		SEINFRA	028.1 COM DESONERAÇÃO	84,44% 47,48%
		SINAPI	2025/01 COM DESONERAÇÃO	92,17% 53,50%
		Composições Próprias	PRÓPRIA	0,00% 0,00%

VALOR: R\$ 3.693,19

COT-003 COT-003 - BRINQUEDO (4,00 X 5,00)M EM MADEIRA PINUS OU EUCALIPTO TRATADO, COM ACABAMENTO EM VERNIZ FOSCO, CONTENDO 1 CASINHA, 1 RAMPA DE ACESSO, 1 ESCORREGADOR, 1 ESCADA DE MARINHEIRO E 2 BALANÇOS, REF. MODELO M220 DA LÚDICO PARQUES OU SIMILAR (UN)

Não cadastrado		FONTE	UNID	COEFICIENTE	PREÇO UNITÁRIO	TOTAL
COT-003	COT-003 - BRINQUEDO (4,00 X 5,00)M EM MADEIRA PINUS OU EUCALIPTO TRATADO, COM ACABAMENTO EM VERNIZ FOSCO, CONTENDO 1 CASINHA, 1 RAMPA DE ACESSO, 1 ESCORREGADOR, 1 ESCADA DE MARINHEIRO E 2 BALANÇOS, REF. MODELO M220 DA LÚDICO PARQUES OU SIMILAR		UN	1,00000000	R\$ 24.621,24	R\$ 24.621,24
TOTAL Não cadastrado:						R\$ 24.621,24
VALOR:						R\$ 24.621,24

COT-006 COT-006 - BALANÇO DUPLO (1,50 X 3,00)M EM MADEIRA PINUS OU EUCALIPTO TRATADO, COM ACABAMENTO EM VERNIZ FOSCO, REF. MODELO M117 DA LÚDICO PARQUES OU SIMILAR - FORNECIMENTO E MONTAGEM (UN)

Não cadastrado		FONTE	UNID	COEFICIENTE	PREÇO UNITÁRIO	TOTAL
COT-006	COT-006 - BALANÇO DUPLO (1,50 X 3,00)M EM MADEIRA PINUS OU EUCALIPTO TRATADO, COM ACABAMENTO EM VERNIZ FOSCO, REF. MODELO M117 DA LÚDICO PARQUES OU SIMILAR - FORNECIMENTO E MONTAGEM		UN	1,00000000	R\$ 2.769,89	R\$ 2.769,89
TOTAL Não cadastrado:						R\$ 2.769,89
VALOR:						R\$ 2.769,89

COT-004 COT-004 - BANCO FIXO (0,70 X 1,50)M EM MADEIRA PINUS OU EUCALIPTO TRATADO, COM ACABAMENTO EM VERNIZ FOSCO, REF. MODELO M312 DA LÚDICO PARQUES OU SIMILAR - FORNECIMENTO E MONTAGEM (UN)

Não cadastrado		FONTE	UNID	COEFICIENTE	PREÇO UNITÁRIO	TOTAL
COT-004	COT-004 - BANCO FIXO (0,70 X 1,50)M EM MADEIRA PINUS OU EUCALIPTO TRATADO, COM ACABAMENTO EM VERNIZ FOSCO, REF. MODELO M312 DA LÚDICO PARQUES OU SIMILAR - FORNECIMENTO E MONTAGEM		UN	1,00000000	R\$ 1.461,89	R\$ 1.461,89
TOTAL Não cadastrado:						R\$ 1.461,89
VALOR:						R\$ 1.461,89

COT-005 COT-005 - CESTO DE LIXO (0,60 X 0,60)M EM MADEIRA PINUS OU EUCALIPTO TRATADO, COM ACABAMENTO EM VERNIZ FOSCO, REF. MODELO M313 DA LÚDICO PARQUES OU SIMILAR - FORNECIMENTO E MONTAGEM (UN)

Não cadastrado		FONTE	UNID	COEFICIENTE	PREÇO UNITÁRIO	TOTAL
COT-005	COT-005 - CESTO DE LIXO (0,60 X 0,60)M EM MADEIRA PINUS OU EUCALIPTO TRATADO, COM ACABAMENTO EM VERNIZ FOSCO, REF. MODELO M313 DA LÚDICO PARQUES OU SIMILAR - FORNECIMENTO E MONTAGEM		UN	1,00000000	R\$ 923,30	R\$ 923,30
TOTAL Não cadastrado:						R\$ 923,30
VALOR:						R\$ 923,30

94992 EXECUÇÃO DE PASSEIO (CALÇADA) OU PISO DE CONCRETO COM CONCRETO MOLDADO IN LOCO, FEITO EM OBRA, ACABAMENTO CONVENCIONAL, ESPESSURA 6 CM (M2)

Material	FONTE	UNID	COEFICIENTE	PREÇO UNITÁRIO	TOTAL	
00005068	PREGO DE ACO POLIDO COM CABECA 17 X 21 (2 X 11)	SINAPI	KG	0,02400000	R\$ 13,87	R\$ 0,33
00004517	SARRAFO *2,5 X 7,5* CM EM PINUS, MISTA OU EQUIVALENTE DA REGIAO - BRUTA	SINAPI	M	0,45000000	R\$ 3,87	R\$ 1,74
TOTAL Material:					R\$ 2,07	
Mão de Obra com Encargos Complementares	FONTE	UNID	COEFICIENTE	PREÇO UNITÁRIO	TOTAL	



RELATÓRIO ANALÍTICO - COMPOSIÇÕES PRÓPRIAS



OBRA:	ESPAÇO ESPORTIVO COMUNITÁRIO - TIPO A	DATA :	BDI : 2%		
DESCRIÇÃO:	ESPAÇO ESPORTIVO COMUNITÁRIO - TIPO A	FONTES	VERSÃO	HORA	
		ORSE	2024/12	112,54%	
		SEINFRA	028.1 COM DESONERAÇÃO	84,44%	47,48%
		SINAPI	2025/01 COM DESONERAÇÃO	92,17%	53,50%
		Composições Próprias	PRÓPRIA	0,00%	0,00%

88262	CARPINTEIRO DE FORMAS COM ENCARGOS COMPLEMENTARES	SINAPI	H	0,09760000	R\$ 26,59	R\$ 2,60
88309	PEDREIRO COM ENCARGOS COMPLEMENTARES	SINAPI	H	0,14830000	R\$ 26,98	R\$ 4,00
88316	SERVENTE COM ENCARGOS COMPLEMENTARES	SINAPI	H	0,24590000	R\$ 21,75	R\$ 5,35
TOTAL Mão de Obra com Encargos Complementares:						R\$ 11,95

Serviço	FONTES	UNID	COEFICIENTE	PREÇO UNITÁRIO	TOTAL	
94964	CONCRETO FCK = 20MPA, TRAÇO 1:2,7:3 (EM MASSA SECA DE CIMENTO/ AREIA MÉDIA/ BRITA 1) - PREPARO MECÂNICO COM BETONEIRA 400 L. AF_05/2021	SINAPI	M3	0,07390000	R\$ 496,77	R\$ 36,71
TOTAL Serviço:					R\$ 36,71	
VALOR:					R\$ 50,73	

COT-004 COT-004 - BANCO FIXO (0,70 X 1,50)M EM MADEIRA PINUS OU EUCALIPTO TRATADO, COM ACABAMENTO EM VERNIZ FOSCO, REF. MODELO M312 DA LÚDICO PARQUES OU SIMILAR - FORNECIMENTO E MONTAGEM (UN)

Não cadastrado	FONTES	UNID	COEFICIENTE	PREÇO UNITÁRIO	TOTAL
COT-004	COT-004 - BANCO FIXO (0,70 X 1,50)M EM MADEIRA PINUS OU EUCALIPTO TRATADO, COM ACABAMENTO EM VERNIZ FOSCO, REF. MODELO M312 DA LÚDICO PARQUES OU SIMILAR - FORNECIMENTO E MONTAGEM	UN	1,00000000	R\$ 1.461,89	R\$ 1.461,89
TOTAL Não cadastrado:					R\$ 1.461,89
VALOR:					R\$ 1.461,89

COT-005 COT-005 - CESTO DE LIXO (0,60 X 0,60)M EM MADEIRA PINUS OU EUCALIPTO TRATADO, COM ACABAMENTO EM VERNIZ FOSCO, REF. MODELO M313 DA LÚDICO PARQUES OU SIMILAR - FORNECIMENTO E MONTAGEM (UN)

Não cadastrado	FONTES	UNID	COEFICIENTE	PREÇO UNITÁRIO	TOTAL
COT-005	COT-005 - CESTO DE LIXO (0,60 X 0,60)M EM MADEIRA PINUS OU EUCALIPTO TRATADO, COM ACABAMENTO EM VERNIZ FOSCO, REF. MODELO M313 DA LÚDICO PARQUES OU SIMILAR - FORNECIMENTO E MONTAGEM	UN	1,00000000	R\$ 923,30	R\$ 923,30
TOTAL Não cadastrado:					R\$ 923,30
VALOR:					R\$ 923,30

COT-007 COT-007 - MESA PARA JOGOS (1,00 X 1,00)M COM 4 BANCOS (0,30 X 0,30)M EM MADEIRA PINUS OU EUCALIPTO TRATADO, COM ACABAMENTO EM VERNIZ FOSCO, REF. MODELO M314 DA LÚDICO PARQUES OU SIMILAR - FORNECIMENTO E MONTAGEM (UN)

Não cadastrado	FONTES	UNID	COEFICIENTE	PREÇO UNITÁRIO	TOTAL
COT-007	COT-007 - MESA PARA JOGOS (1,00 X 1,00)M COM 4 BANCOS (0,30 X 0,30)M EM MADEIRA PINUS OU EUCALIPTO TRATADO, COM ACABAMENTO EM VERNIZ FOSCO, REF. MODELO M314 DA LÚDICO PARQUES OU SIMILAR - FORNECIMENTO E MONTAGEM	UN	1,00000000	R\$ 3.385,42	R\$ 3.385,42
TOTAL Não cadastrado:					R\$ 3.385,42
VALOR:					R\$ 3.385,42

COT-008 COT-008 - CONJUNTO MESA (1,00 X 2,00)M E 2 BANCOS (0,30 X 2,00)M EM MADEIRA PINUS OU EUCALIPTO TRATADO, COM ACABAMENTO EM VERNIZ FOSCO, REF. MODELO M315 DA LÚDICO PARQUES OU SIMILAR - FORNECIMENTO E MONTAGEM (UN)

Não cadastrado	FONTES	UNID	COEFICIENTE	PREÇO UNITÁRIO	TOTAL
COT-008	COT-008 - CONJUNTO MESA (1,00 X 2,00)M E 2 BANCOS (0,30 X 2,00)M EM MADEIRA PINUS OU EUCALIPTO TRATADO, COM ACABAMENTO EM VERNIZ FOSCO, REF. MODELO M315 DA LÚDICO PARQUES OU SIMILAR - FORNECIMENTO E MONTAGEM	UN	1,00000000	R\$ 5.847,54	R\$ 5.847,54
TOTAL Não cadastrado:					R\$ 5.847,54



RELATÓRIO ANALÍTICO - COMPOSIÇÕES PRÓPRIAS



OBRA:	ESPAÇO ESPORTIVO COMUNITÁRIO - TIPO A	DATA :	BDI : 25	
DESCRIÇÃO:	ESPAÇO ESPORTIVO COMUNITÁRIO - TIPO A	FONTE	VERSÃO	HORA
		ORSE	2024/12	112,54%
		SEINFRA	028.1 COM DESONERAÇÃO	84,44% 47,48%
		SINAPI	2025/01 COM DESONERAÇÃO	92,17% 53,50%
		Composições Próprias	PRÓPRIA	0,00% 0,00%

VALOR: **R\$ 5.847,54**

C034 POSTE EM CONCRETO ARMADO SEÇÃO CIRCULAR 200/10, TIPO C-14 COM 3 REFLETORES EM LED 200W FIXADOS EM CRUZETA DE CONCRETO - FORNECIMENTO E INSTALAÇÃO (UN)

Material	FONTE	UNID	COEFICIENTE	PREÇO UNITÁRIO	TOTAL	
00000420	CINTA CIRCULAR EM ACO GALVANIZADO DE 150 MM DE DIAMETRO PARA FIXACAO DE CAIXA MEDICAO, INCLUI PARAFUSOS E PORCAS	SINAPI	UN	2,00000000	R\$ 27,20	R\$ 54,40
00034519	CRUZETA DE CONCRETO LEVE, COMP. 2000 MM SECAO, 90 X 90 MM	SINAPI	UN	1,00000000	R\$ 82,03	R\$ 82,03
00000442	PARAFUSO FRANCES M16 EM ACO GALVANIZADO, COMPRIMENTO = 45 MM, DIAMETRO = 16 MM, CABECA ABAULADA	SINAPI	UN	5,00000000	R\$ 7,17	R\$ 35,85
00000430	PARAFUSO M16 EM ACO GALVANIZADO, COMPRIMENTO = 125 MM, DIAMETRO = 16 MM, ROSCA MAQUINA, CABECA QUADRADA	SINAPI	UN	1,00000000	R\$ 10,85	R\$ 10,85
00000441	PARAFUSO M16 EM ACO GALVANIZADO, COMPRIMENTO = 150 MM, DIAMETRO = 16 MM, ROSCA MAQUINA, CABECA QUADRADA	SINAPI	UN	4,00000000	R\$ 11,94	R\$ 47,76
00012366	POSTE DE CONCRETO ARMADO DE SECAO CIRCULAR, EXTENSAO DE 10,00 M, RESISTENCIA DE 150 A 200 DAN, TIPO C-14	SINAPI	UN	1,00000000	R\$ 1.046,81	R\$ 1.046,81
113524	Refletor Slim LED 200W de potência, branco Frio, 6500k, Autovolt, marca G-light ou similar	ORSE	un	3,00000000	R\$ 116,00	R\$ 348,00
TOTAL Material:					R\$ 1.625,70	

Mão de Obra com Encargos Complementares	FONTE	UNID	COEFICIENTE	PREÇO UNITÁRIO	TOTAL	
88247	AUXILIAR DE ELETRICISTA COM ENCARGOS COMPLEMENTARES	SINAPI	H	1,52050000	R\$ 23,22	R\$ 35,31
88264	ELETRICISTA COM ENCARGOS COMPLEMENTARES	SINAPI	H	2,24950000	R\$ 27,31	R\$ 61,43
TOTAL Mão de Obra com Encargos Complementares:					R\$ 96,74	

Serviço	FONTE	UNID	COEFICIENTE	PREÇO UNITÁRIO	TOTAL	
100579	ASSENTAMENTO DE POSTE DE CONCRETO COM COMPRIMENTO NOMINAL DE 10 M, CARGA NOMINAL MENOR OU IGUAL A 1000 DAN, ENGASTAMENTO SIMPLES COM 1,6 M DE SOLO (NÃO INCLUI FORNECIMENTO). AF_11/2019	SINAPI	UN	1,00000000	R\$ 535,23	R\$ 535,23
100862	SUPORTE MÃO FRANCESA EM ACO, ABAS IGUAIS 40 CM, CAPACIDADE MINIMA 70 KG, BRANCO - FORNECIMENTO E INSTALAÇÃO. AF_01/2020	SINAPI	UN	2,00000000	R\$ 38,72	R\$ 77,44
TOTAL Serviço:					R\$ 612,67	

VALOR: **R\$ 2.335,11**

C035 POSTE EM CONCRETO ARMADO SEÇÃO CIRCULAR 200/10, TIPO C-14 COM 6 REFLETORES EM LED 200W FIXADOS EM CRUZETA DE CONCRETO - FORNECIMENTO E INSTALAÇÃO (UN)

Material	FONTE	UNID	COEFICIENTE	PREÇO UNITÁRIO	TOTAL	
00000420	CINTA CIRCULAR EM ACO GALVANIZADO DE 150 MM DE DIAMETRO PARA FIXACAO DE CAIXA MEDICAO, INCLUI PARAFUSOS E PORCAS	SINAPI	UN	2,00000000	R\$ 27,20	R\$ 54,40
00034519	CRUZETA DE CONCRETO LEVE, COMP. 2000 MM SECAO, 90 X 90 MM	SINAPI	UN	2,00000000	R\$ 82,03	R\$ 164,06
00000442	PARAFUSO FRANCES M16 EM ACO GALVANIZADO, COMPRIMENTO = 45 MM, DIAMETRO = 16 MM, CABECA ABAULADA	SINAPI	UN	6,00000000	R\$ 7,17	R\$ 43,02
00000430	PARAFUSO M16 EM ACO GALVANIZADO, COMPRIMENTO = 125 MM, DIAMETRO = 16 MM, ROSCA MAQUINA, CABECA QUADRADA	SINAPI	UN	2,00000000	R\$ 10,85	R\$ 21,70
00000441	PARAFUSO M16 EM ACO GALVANIZADO, COMPRIMENTO = 150 MM, DIAMETRO = 16 MM, ROSCA MAQUINA, CABECA QUADRADA	SINAPI	UN	8,00000000	R\$ 11,94	R\$ 95,52



RELATÓRIO ANALÍTICO - COMPOSIÇÕES PRÓPRIAS



OBRA:	ESPAÇO ESPORTIVO COMUNITÁRIO - TIPO A	DATA :	BDI : 25	
DESCRIÇÃO:	ESPAÇO ESPORTIVO COMUNITÁRIO - TIPO A	FONTE	VERSÃO	HORA
		ORSE	2024/12	112,54%
		SEINFRA	028.1 COM DESONERAÇÃO	84,44% 47,48%
		SINAPI	2025/01 COM DESONERAÇÃO	92,17% 53,50%
		Composições Próprias	PRÓPRIA	0,00% 0,00%

00012366	POSTE DE CONCRETO ARMADO DE SECAO CIRCULAR, EXTENSAO DE 10,00 M, RESISTENCIA DE 150 A 200 DAN, TIPO C-14	SINAPI	UN	1,00000000	R\$ 1.046,81	R\$ 1.046,81
113524	Refletor Slim LED 200W de potência, branco Frio, 6500k, Autovolt, marca G-light ou similar	ORSE	un	6,00000000	R\$ 116,00	R\$ 696,00
					TOTAL Material:	R\$ 2.121,51

Mão de Obra com Encargos Complementares		FONTE	UNID	COEFICIENTE	PREÇO UNITÁRIO	TOTAL
88247	AUXILIAR DE ELETRICISTA COM ENCARGOS COMPLEMENTARES	SINAPI	H	2,04100000	R\$ 23,22	R\$ 47,39
88264	ELETRICISTA COM ENCARGOS COMPLEMENTARES	SINAPI	H	3,49900000	R\$ 27,31	R\$ 95,56
					TOTAL Mão de Obra com Encargos Complementares:	R\$ 142,95

Serviço		FONTE	UNID	COEFICIENTE	PREÇO UNITÁRIO	TOTAL
100579	ASSENTAMENTO DE POSTE DE CONCRETO COM COMPRIMENTO NOMINAL DE 10 M, CARGA NOMINAL MENOR OU IGUAL A 1000 DAN, ENGASTAMENTO SIMPLES COM 1,6 M DE SOLO (NÃO INCLUI FORNECIMENTO). AF_11/2019	SINAPI	UN	1,00000000	R\$ 535,23	R\$ 535,23
100862	SUPORTE MÃO FRANCESA EM ACO, ABAS IGUAIS 40 CM, CAPACIDADE MINIMA 70 KG, BRANCO - FORNECIMENTO E INSTALAÇÃO. AF_01/2020	SINAPI	UN	4,00000000	R\$ 38,72	R\$ 154,88
					TOTAL Serviço:	R\$ 690,11
					VALOR:	R\$ 2.954,57

99264 CAIXA ENTERRADA RETANGULAR, EM ALVENARIA COM BLOCOS DE CONCRETO, TAMPA EM CONCRETO COM GRELHA, DIMENSÕES INTERNAS: 0,8X0,6X0,5 M PARA REDE DE DRENAGEM (UND)

Equipamento Custo Horário		FONTE	UNID	COEFICIENTE	PREÇO UNITÁRIO	TOTAL
5679	RETROESCAVADEIRA SOBRE RODAS COM CARREGADEIRA, TRAÇÃO 4X4, POTÊNCIA LÍQ. 88 HP, CAÇAMBA CARREG. CAP. MÍN. 1 M3, CAÇAMBA RETRO CAP. 0,26 M3, PESO OPERACIONAL MÍN. 6.674 KG, PROFUNDIDADE ESCAVAÇÃO MÁX. 4,37 M - CHI DIURNO. AF_06/2014	SINAPI	CHI	0,03570000	R\$ 63,32	R\$ 2,26
5678	RETROESCAVADEIRA SOBRE RODAS COM CARREGADEIRA, TRAÇÃO 4X4, POTÊNCIA LÍQ. 88 HP, CAÇAMBA CARREG. CAP. MÍN. 1 M3, CAÇAMBA RETRO CAP. 0,26 M3, PESO OPERACIONAL MÍN. 6.674 KG, PROFUNDIDADE ESCAVAÇÃO MÁX. 4,37 M - CHP DIURNO. AF_06/2014	SINAPI	CHP	0,01750000	R\$ 150,73	R\$ 2,64
					TOTAL Equipamento Custo Horário:	R\$ 4,90

Material		FONTE	UNID	COEFICIENTE	PREÇO UNITÁRIO	TOTAL
00002692	DESMOLDANTE PROTETOR PARA FORMAS DE MADEIRA, DE BASE OLEOSA EMULSIONADA EM AGUA	SINAPI	L	0,00730000	R\$ 7,69	R\$ 0,06
00004491	PONTALETE *7,5 X 7,5* CM EM PINUS, MISTA OU EQUIVALENTE DA REGIAO - BRUTA	SINAPI	M	0,15790000	R\$ 11,05	R\$ 1,74
00005069	PREGO DE ACO POLIDO COM CABECA 17 X 27 (2 1/2 X 11)	SINAPI	KG	0,01660000	R\$ 14,14	R\$ 0,23
00004517	SARRAFO *2,5 X 7,5* CM EM PINUS, MISTA OU EQUIVALENTE DA REGIAO - BRUTA	SINAPI	M	0,18780000	R\$ 3,87	R\$ 0,73
00006193	TABUA NAO APARELHADA *2,5 X 20* CM, EM MACARANDUBA/MASSARANDUBA, ANGELIM OU EQUIVALENTE DA REGIAO - BRUTA	SINAPI	M	0,58890000	R\$ 20,49	R\$ 12,07
					TOTAL Material:	R\$ 14,83

Mão de Obra com Encargos Complementares		FONTE	UNID	COEFICIENTE	PREÇO UNITÁRIO	TOTAL
88309	PEDREIRO COM ENCARGOS COMPLEMENTARES	SINAPI	H	5,46750000	R\$ 26,98	R\$ 147,51
88316	SERVENTE COM ENCARGOS COMPLEMENTARES	SINAPI	H	4,29600000	R\$ 21,75	R\$ 93,44
					TOTAL Mão de Obra com Encargos Complementares:	R\$ 240,95

Serviço		FONTE	UNID	COEFICIENTE	PREÇO UNITÁRIO	TOTAL
---------	--	-------	------	-------------	----------------	-------



RELATÓRIO ANALÍTICO - COMPOSIÇÕES PRÓPRIAS



OBRA:	ESPAÇO ESPORTIVO COMUNITÁRIO - TIPO A	DATA :	BDI : 25	
DESCRIÇÃO:	ESPAÇO ESPORTIVO COMUNITÁRIO - TIPO A	FONTE	VERSÃO	HORA
		ORSE	2024/12	112,54%
		SEINFRA	028.1 COM DESONERAÇÃO	84,44% 47,48%
		SINAPI	2025/01 COM DESONERAÇÃO	92,17% 53,50%
		Composições Próprias	PRÓPRIA	0,00% 0,00%

Quantidade	Descrição	Fonte	Unid	Coefficiente	Preço Unitário	Total
89299	ALVENARIA ESTRUTURAL DE BLOCOS CERÂMICOS 14X19X39, (ESPESSURA DE 14 CM), UTILIZANDO COLHER DE PEDREIRO E ARGAMASSA DE ASSENTAMENTO COM PREPARO MANUAL. AF_03/2023	SINAPI	M2	2,40000000	R\$ 84,35	R\$ 202,44
87878	CHAPISCO APLICADO EM ALVENARIAS E ESTRUTURAS DE CONCRETO INTERNAS, COM COLHER DE PEDREIRO. ARGAMASSA TRAÇO 1:3 COM PREPARO MANUAL. AF_10/2022	SINAPI	M2	1,40000000	R\$ 4,86	R\$ 6,80
94970	CONCRETO FCK = 20MPA, TRAÇO 1:2,7:3 (EM MASSA SECA DE CIMENTO/ AREIA MÉDIA/ BRITA 1) - PREPARO MECÂNICO COM BETONEIRA 600 L. AF_05/2021	SINAPI	M3	0,07920000	R\$ 482,90	R\$ 38,25
103002	GRELHA DE FERRO FUNDIDO SIMPLES COM REQUADRO, 200 X 1000 MM, ASSENTADA COM ARGAMASSA 1 : 3 CIMENTO: AREIA - FORNECIMENTO E INSTALAÇÃO. AF_08/2021	SINAPI	UN	0,50000000	R\$ 201,76	R\$ 100,88
87530	MASSA ÚNICA, EM ARGAMASSA TRAÇO 1:2:8, PREPARO MANUAL, APLICADA MANUALMENTE EM PAREDES INTERNAS DE AMBIENTES COM ÁREA ENTRE 5M² E 10M², E = 17,5MM, COM TALISCAS. AF_03/2024	SINAPI	M2	1,40000000	R\$ 40,29	R\$ 56,41
97736	PEÇA RETANGULAR PRÉ-MOLDADA, VOLUME DE CONCRETO ACIMA DE 100 LITROS, TAXA DE AÇO APROXIMADA DE 30KG/M³. AF_03/2024	SINAPI	M3	0,07920000	R\$ 1.501,73	R\$ 118,94
101616	PREPARO DE FUNDO DE VALA COM LARGURA MENOR QUE 1,5 M (ACERTO DO SOLO NATURAL). AF_08/2020	SINAPI	M2	0,99000000	R\$ 6,31	R\$ 6,25
					TOTAL Serviço:	R\$ 529,97
					VALOR:	R\$ 790,65

102690 DRENO ESPINHA DE PEIXE (SEÇÃO 0,40 X 0,20 M), COM TUBO DE PEAD CORRUGADO PERFURADO, DN 100 MM, ENCHIMENTO COM BRITA, ENVOLVIDO COM MANTA GEOTÊXTIL, INCLUSIVE CONEXÕES (M)

Material	Fonte	Unid	Coefficiente	Preço Unitário	Total	
00004021	GEOTEXTIL NAO TECIDO AGULHADO DE FILAMENTOS CONTINUOS 100% POLIESTER, RESISTENCIA A TRACAO = 14 KN/M	SINAPI	M2	1,80000000	R\$ 10,09	R\$ 18,16
00003670	JUNCAO SIMPLES, PVC, 45 GRAUS, DN 100 X 100 MM, SERIE NORMAL PARA ESGOTO PREDIAL	SINAPI	UN	1,00000000	R\$ 21,84	R\$ 21,84
00004718	PEDRA BRITADA N. 2 (19 A 38 MM) POSTO PEDREIRA/FORNECEDOR, SEM FRETE	SINAPI	M3	0,08370000	R\$ 111,60	R\$ 9,34
00038052	TUBO DRENO, CORRUGADO, ESPIRALADO, FLEXIVEL, PERFURADO, EM POLIETILENO DE ALTA DENSIDADE (PEAD), DN 100 MM, (4") PARA DRENAGEM - EM ROLO (NORMA DNIT 093/2006 - E.M)	SINAPI	M	1,00300000	R\$ 11,72	R\$ 11,76
					TOTAL Material:	R\$ 61,10

Mão de Obra com Encargos Complementares	Fonte	Unid	Coefficiente	Preço Unitário	Total	
88309	PEDREIRO COM ENCARGOS COMPLEMENTARES	SINAPI	H	0,10730000	R\$ 26,98	R\$ 2,89
88316	SERVENTE COM ENCARGOS COMPLEMENTARES	SINAPI	H	0,32190000	R\$ 21,75	R\$ 7,00
					TOTAL Mão de Obra com Encargos Complementares:	R\$ 9,89

Serviço	Fonte	Unid	Coefficiente	Preço Unitário	Total	
90106	ESCAVAÇÃO MECANIZADA DE VALA COM PROFUNDIDADE ATÉ 1,5 M (MÉDIA MONTANTE E JUSANTE/UMA COMPOSIÇÃO POR TRECHO), RETROESCAV. (0,26 M3), LARGURA DE 0,8 M A 1,5 M, EM SOLO DE 1ª CATEGORIA, LOCAIS COM BAIXO NÍVEL DE INTERFERÊNCIA. AF_09/2024	SINAPI	M3	0,80000000	R\$ 8,23	R\$ 6,58
					TOTAL Serviço:	R\$ 6,58
					VALOR:	R\$ 77,57


Mateus Bruno Silva do O
MATEUS BRUNO SILVA DO O
ENGENHEIRO CIVIL
RNP: 2118804610




CRONOGRAMA FÍSICO-FINANCEIRO

OBRA:	ESPAÇO ESPORTIVO COMUNITÁRIO - TIPO A
DESCRIÇÃO:	ESPAÇO ESPORTIVO COMUNITÁRIO - TIPO A

DATA :	BDI :	2	
FORTE	VERSÃO	HORA	
ORSE	2024/12	112,54%	7,11%
SEINFRA	028.1 COM DESONERAÇÃO	84,44%	47,48%
SINAPI	2025/01 COM DESONERAÇÃO	92,17%	53,50%
Composições Próprias	PRÓPRIA	0,00%	0,00%



ITEM	DESCRIÇÃO	VALOR (R\$)	MÊS 1	MÊS 2	MÊS 3	MÊS 4	Total parcela
1	CAMPO DE FUTEBOL COM GRAMA SINTÉTICA	R\$ 658.264,28	16,16 %	28,38 %	29,55 %	25,91 %	100,00 %
			R\$ 106.348,87	R\$ 186.803,51	R\$ 194.498,94	R\$ 170.612,96	R\$ 658.264,28
2	MEIA QUADRA DE BASQUETE	R\$ 215.228,38		2,25 %	95,54 %	2,21 %	100,00 %
				R\$ 4.837,01	R\$ 205.620,70	R\$ 4.770,67	R\$ 215.228,38
3	PARQUINHO INFANTIL	R\$ 174.660,74		2,31 %	17,96 %	79,73 %	100,00 %
				R\$ 4.030,84	R\$ 31.366,38	R\$ 139.263,52	R\$ 174.660,74
4	PISTA DE CAMINHADA	R\$ 152.530,08	20,23 %	13,49 %	40,23 %	26,05 %	100,00 %
			R\$ 30.856,99	R\$ 20.571,33	R\$ 61.363,00	R\$ 39.738,76	R\$ 152.530,08
5	IMPLANTAÇÃO GERAL	R\$ 236.753,45	24,93 %	15,98 %	22,93 %	36,16 %	100,00 %
			R\$ 59.020,64	R\$ 37.828,87	R\$ 54.284,73	R\$ 85.619,21	R\$ 236.753,45
6	ITENS NOVOS ADICIONADOS	R\$ 32.215,28				100,00 %	100,00 %
						R\$ 32.215,28	R\$ 32.215,28
		R\$ 1.469.652,21	R\$ 196.226,50	R\$ 254.071,56	R\$ 547.133,75	R\$ 472.220,40	R\$
			R\$ 196.226,50	R\$ 450.298,06	R\$ 997.431,81	R\$ 1.469.652,21	1.469.652,21


MATEUS BRUNO SILVA DO Ó
 ENGENHEIRO CIVIL
 RNP: 2118804610



COMPOSIÇÃO DO BDI

OBRA:	ESPAÇO ESPORTIVO COMUNITÁRIO - TIPO A	DATA :	BDI : 25,92%		
DESCRIÇÃO:	ESPAÇO ESPORTIVO COMUNITÁRIO - TIPO A	FONTE	VERSÃO	HORA	
		ORSE	2024/12	112,54%	
		SEINFRA	028.1 COM DESONERAÇÃO	84,44%	47,48%
		SINAPI	2025/01 COM DESONERAÇÃO	92,17%	53,50%
		Composições Próprias	PRÓPRIA	0,00%	0,00%



COD	DESCRIÇÃO	%
	despesas indiretas	
AC	Administração Central	3,00%
DF	Despesas Financeiras	0,59%
R	Riscos	0,97%
	TOTAL	4,56%

	Benefício	
S+G	Seguro/Garantia	0,80%
L	Lucro	6,16%
	TOTAL	6,96%

I	Impostos	%
	PIS	0,65%
	COFINS	3,00%
	ISS (ALÍQUOTA X BASE DE CÁLCULO) 5,00% X 60,0% =	3,00%
	CPRB	4,50%
	TOTAL	11,15%

BDI = 25,92%

$$\frac{(1 + AC + S + R + G) \times (1 + DF) \times (1 + L)}{(1 - I)} - 1$$

Mateus Bruno Silva do O
MATEUS BRUNO SILVA DO O
ENGENHEIRO CIVIL
RNP: 2118804610



TABELA DE ENCARGOS SOCIAIS

OBRA:	ESPAÇO ESPORTIVO COMUNITÁRIO - TIPO A	DATA :	BDI : 25															
DESCRIÇÃO:	ESPAÇO ESPORTIVO COMUNITÁRIO - TIPO A	<table border="1"><thead><tr><th>FONTE</th><th>VERSÃO</th><th>HORA</th></tr></thead><tbody><tr><td>ORSE</td><td>2024/12</td><td>112,54%</td></tr><tr><td>SEINFRA</td><td>028.1 COM DESONERAÇÃO</td><td>84,44% 47,48%</td></tr><tr><td>SINAPI</td><td>2025/01 COM DESONERAÇÃO</td><td>92,17% 53,50%</td></tr><tr><td>Composições Próprias</td><td>PRÓPRIA</td><td>0,00% 0,00%</td></tr></tbody></table>	FONTE	VERSÃO	HORA	ORSE	2024/12	112,54%	SEINFRA	028.1 COM DESONERAÇÃO	84,44% 47,48%	SINAPI	2025/01 COM DESONERAÇÃO	92,17% 53,50%	Composições Próprias	PRÓPRIA	0,00% 0,00%	
FONTE	VERSÃO	HORA																
ORSE	2024/12	112,54%																
SEINFRA	028.1 COM DESONERAÇÃO	84,44% 47,48%																
SINAPI	2025/01 COM DESONERAÇÃO	92,17% 53,50%																
Composições Próprias	PRÓPRIA	0,00% 0,00%																



COD	DESCRIÇÃO	HORISTA %	MENSALISTA %
A	GRUPO A		
A1	INSS	20,00%	20,00%
A2	SESI	1,50%	1,50%
A3	SENAI	1,00%	1,00%
A4	INCRA	0,20%	0,20%
A5	SEBRAE	0,60%	0,60%
A6	Salário Educação	2,50%	2,50%
A7	Seguro Contra Acidentes de Trabalho	3,00%	3,00%
A8	FGTS	8,00%	8,00%
A9	SECONCI	0,00%	0,00%
	TOTAL	36,80%	36,80%

B	GRUPO B		
B1	Repouso Semanal Remunerado	17,87%	0,00%
B2	Feriados	3,93%	0,00%
B3	Auxílio - Enfermidade	0,85%	0,64%
B4	13º Salário	10,98%	8,33%
B5	Licença Paternidade	0,06%	0,04%
B6	Faltas Justificadas	0,73%	0,56%
B7	Dias de Chuvas	1,51%	0,00%
B8	Auxílio Acidente de Trabalho	0,10%	0,08%
B9	Férias Gozadas	11,37%	8,64%
B10	Salário Maternidade	0,04%	0,03%
	TOTAL	47,44%	18,32%

C	GRUPO C		
C1	Aviso Prévio Indenizado	4,83%	3,67%
C2	Aviso Prévio Trabalhado	0,11%	0,09%
C3	Férias Indenizadas	2,35%	1,79%
C4	Depósito Rescisão Sem Justa Causa	2,71%	2,06%
C5	Indenização Adicional	0,41%	0,31%
	TOTAL	10,41%	7,92%

D	GRUPO D		
D1	Reincidência de Grupo A sobre Grupo B	17,46%	6,74%
D2	Reincidência de Grupo A sobre Aviso Prévio Trabalhado e Reincidência do FGTS sobre Aviso Prévio Indenizado	0,43%	0,33%
	TOTAL	17,89%	7,07%

A + B + C + D = 112,54% 70,11%



TABELA DE ENCARGOS SOCIAIS



OBRA:	ESPAÇO ESPORTIVO COMUNITÁRIO - TIPO A	DATA :	BDI : 25		
DESCRIÇÃO:	ESPAÇO ESPORTIVO COMUNITÁRIO - TIPO A	FONTE	VERSÃO	HORA	
		ORSE	2024/12	112,54%	
		SEINFRA	028.1 COM DESONERAÇÃO	84,44%	47,48%
		SINAPI	2025/01 COM DESONERAÇÃO	92,17%	53,50%
		Composições Próprias	PRÓPRIA	0,00%	0,00%

COD	DESCRIÇÃO	HORISTA %	MENSALISTA %
A	GRUPO A		
A1	INSS	0,00%	0,00%
A2	SESI	1,50%	1,50%
A3	SENAI	1,00%	1,00%
A4	INCRA	0,20%	0,20%
A5	SEBRAE	0,60%	0,60%
A6	Salário Educação	2,50%	2,50%
A7	Seguro Contra Acidentes de Trabalho	3,00%	3,00%
A8	FGTS	8,00%	8,00%
A9	SECONCI	0,00%	0,00%
	TOTAL	16,80%	16,80%

B	GRUPO B		
B1	Repouso Semanal Remunerado	17,85%	0,00%
B2	Feriados	3,71%	0,00%
B3	Auxílio - Enfermidade	0,87%	0,66%
B4	13º Salário	11,03%	8,33%
B5	Licença PaternidadeE	0,07%	0,05%
B6	Faltas Justificadas	0,74%	0,56%
B7	Dias de Chuvas	1,59%	0,00%
B8	Auxílio Acidente de Trabalho	0,11%	0,08%
B9	Férias Gozadas	12,35%	9,33%
B10	Salário Maternidade	0,04%	0,03%
	TOTAL	48,36%	19,04%

C	GRUPO C		
C1	Aviso Prévio Indenizado	5,52%	4,17%
C2	Aviso Prévio Trabalhado	0,13%	0,10%
C3	Férias Indenizadas	1,72%	1,30%
C4	Depósito Rescisão Sem Justa Causa	2,87%	2,17%
C5	Indenização Adicional	0,46%	0,35%
	TOTAL	10,70%	8,09%

D	GRUPO D		
D1	Reincidência de Grupo A sobre Grupo B	8,12%	3,20%
D2	Reincidência de Grupo A sobre Aviso Prévio Trabalhado e Reincidência do FGTS sobre Aviso Prévio Indenizado	0,46%	0,35%
	TOTAL	8,58%	3,55%

A + B + C + D = 84,44% 47,48%



TABELA DE ENCARGOS SOCIAIS



OBRA:	ESPAÇO ESPORTIVO COMUNITÁRIO - TIPO A	DATA :	BDI : 25														
DESCRIÇÃO:	ESPAÇO ESPORTIVO COMUNITÁRIO - TIPO A	<table border="1"><thead><tr><th>FONTE</th><th>VERSÃO</th><th>HORA</th></tr></thead><tbody><tr><td>ORSE</td><td>2024/12</td><td>112,54%</td></tr><tr><td>SEINFRA</td><td>028.1 COM DESONERAÇÃO</td><td>84,44% 47,48%</td></tr><tr><td>SINAPI</td><td>2025/01 COM DESONERAÇÃO</td><td>92,17% 53,50%</td></tr><tr><td>Composições Próprias</td><td>PRÓPRIA</td><td>0,00% 0,00%</td></tr></tbody></table>	FONTE	VERSÃO	HORA	ORSE	2024/12	112,54%	SEINFRA	028.1 COM DESONERAÇÃO	84,44% 47,48%	SINAPI	2025/01 COM DESONERAÇÃO	92,17% 53,50%	Composições Próprias	PRÓPRIA	0,00% 0,00%
FONTE	VERSÃO	HORA															
ORSE	2024/12	112,54%															
SEINFRA	028.1 COM DESONERAÇÃO	84,44% 47,48%															
SINAPI	2025/01 COM DESONERAÇÃO	92,17% 53,50%															
Composições Próprias	PRÓPRIA	0,00% 0,00%															

COD	DESCRIÇÃO	HORISTA %	MENSALISTA %
A	GRUPO A		
A1	INSS	5,00%	5,00%
A2	SESI	1,50%	1,50%
A3	SENAI	1,00%	1,00%
A4	INCRA	0,20%	0,20%
A5	SEBRAE	0,60%	0,60%
A6	Salário Educação	2,50%	2,50%
A7	Seguro Contra Acidentes de Trabalho	3,00%	3,00%
A8	FGTS	8,00%	8,00%
A9	SECONCI	0,00%	0,00%
	TOTAL	21,80%	21,80%

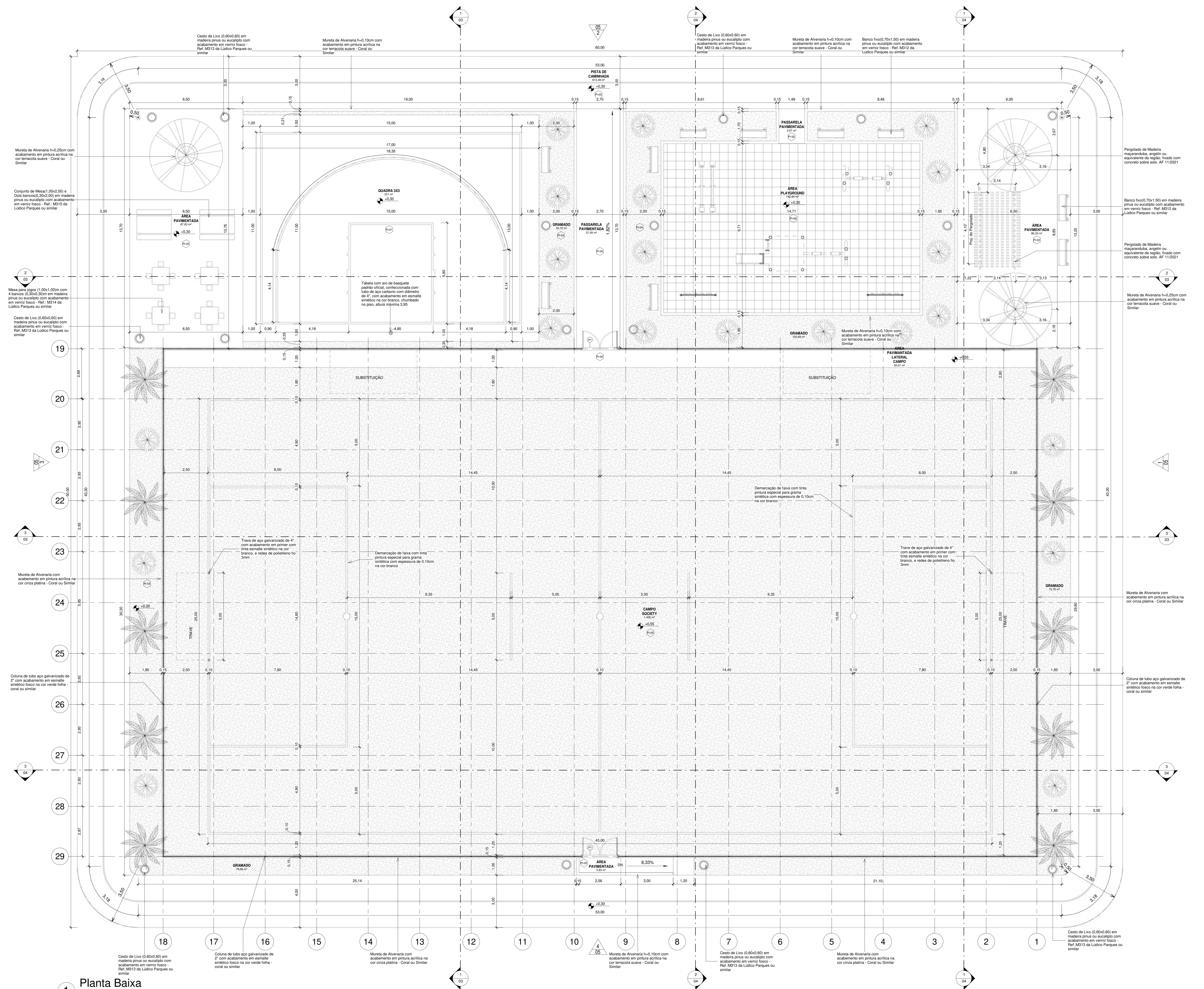
B	GRUPO B		
B1	Repouso Semanal Remunerado	17,86%	0,00%
B2	Feriados	3,71%	0,00%
B3	Auxílio - Enfermidade	0,86%	0,65%
B4	13º Salário	11,07%	8,33%
B5	Licença Paternidade	0,07%	0,05%
B6	Faltas Justificadas	0,74%	0,56%
B7	Dias de Chuvas	1,64%	0,00%
B8	Auxílio Acidente de Trabalho	0,10%	0,07%
B9	Férias Gozadas	12,98%	9,77%
B10	Salário Maternidade	0,03%	0,03%
	TOTAL	49,06%	19,46%

C	GRUPO C		
C1	Aviso Prévio Indenizado	5,54%	4,17%
C2	Aviso Prévio Trabalhado	0,13%	0,10%
C3	Férias Indenizadas	1,81%	1,36%
C4	Depósito Rescisão Sem Justa Causa	2,75%	2,07%
C5	Indenização Adicional	0,47%	0,35%
	TOTAL	10,70%	8,05%

D	GRUPO D		
D1	Reincidência de Grupo A sobre Grupo B	10,14%	3,83%
D2	Reincidência de Grupo A sobre Aviso Prévio Trabalhado e Reincidência do FGTS sobre Aviso Prévio Indenizado	0,47%	0,36%
	TOTAL	10,61%	4,19%

A + B + C + D = 92,17% 53,50%

Mateus Bruno Silva do O
MATEUS BRUNO SILVA DO O
ENGENHEIRO CIVIL
RNP: 2118804610



Matheus Bruno Silva do O
MATEUS BRUNO SILVA DO O
ENGENHEIRO CIVIL
RNP: 2118804610

Tabela de Pisos

Tipo	Descrição
PI-01	Piso modular em polipropileno de alto impacto e resistência, proteção UV, (300x300x15mm), na cor azul anil, Altopisos ou similar, demarcação da quadra com tinta à base de PU, e=5cm, na cor branca
PI-02	Piso de concreto aparente
PI-03	Piso de concreto moldado in loco, feito em obra, acabamento convencional, espessura 8cm, com acabamento em pintura piso com tinta epóxi, na cor Laranja Munsell, da Brazilian Tintas ou similar, aplicação manual, 2 demãos, incluso primer epóxi, e demarcação de faixa com tinta epóxi, e = 5cm, aplicação manual, na cor Branco Ral, da Brazilian tintas ou similar
PI-04	Grama esmeralda ou são carlos ou curitiba, em placas
PI-05	Grma sintética esportiva para futebol em poliétileno, com altura mínima de 42mm
PI-06	Piso de borracha esportivo, em placas de 50x50cm, espessura 15mm, assentamento com argamassa, nas cores vermelho, verde e azul, aplicado sobre contrapiso em argamassa traço 1:4 (cimento e areia), preparo manual, aplicado em áreas secas sobre laje, não aderido, acabamento não reforçado, espessura 6cm.

Quadro de Portas

Nome	Largura	Altura	Quantidade	Descrição
P1	2,00	2,10	2	Porta dupla de abrir, com estrutura de tubo galvanizado com acabamento sintético na cor verde folha, Perfortex ou similar, e tela de arame galvanizado fio 12 BWG, e malha quadrada 5x5cm, com acabamento em esmalte sintético fosco na cor verde folha, Perfortex ou similar

Tabela de Áreas

Nome	Área
CAMPO SOCIETY	1.400 m ²
GRAMADO	291,85 m ²
PASSARELA PAVIMENTADA	40,06 m ²
PISTA DE CAMINHADA	613,49 m ²
QUADRA 3X3	221 m ²
ÁREA PAVIMENTADA LATERAL CAMPO	50,01 m ²
ÁREA PAVIMENTADA	179,99 m ²
ÁREA PLAYGROUND	142,84 m ²
Total geral	2.939,23 m²

REV.	DESCRIÇÃO	DATA	EXEC.	VERIF.	APROV.
00	EMBRÃO INICIAL	08/05/04			

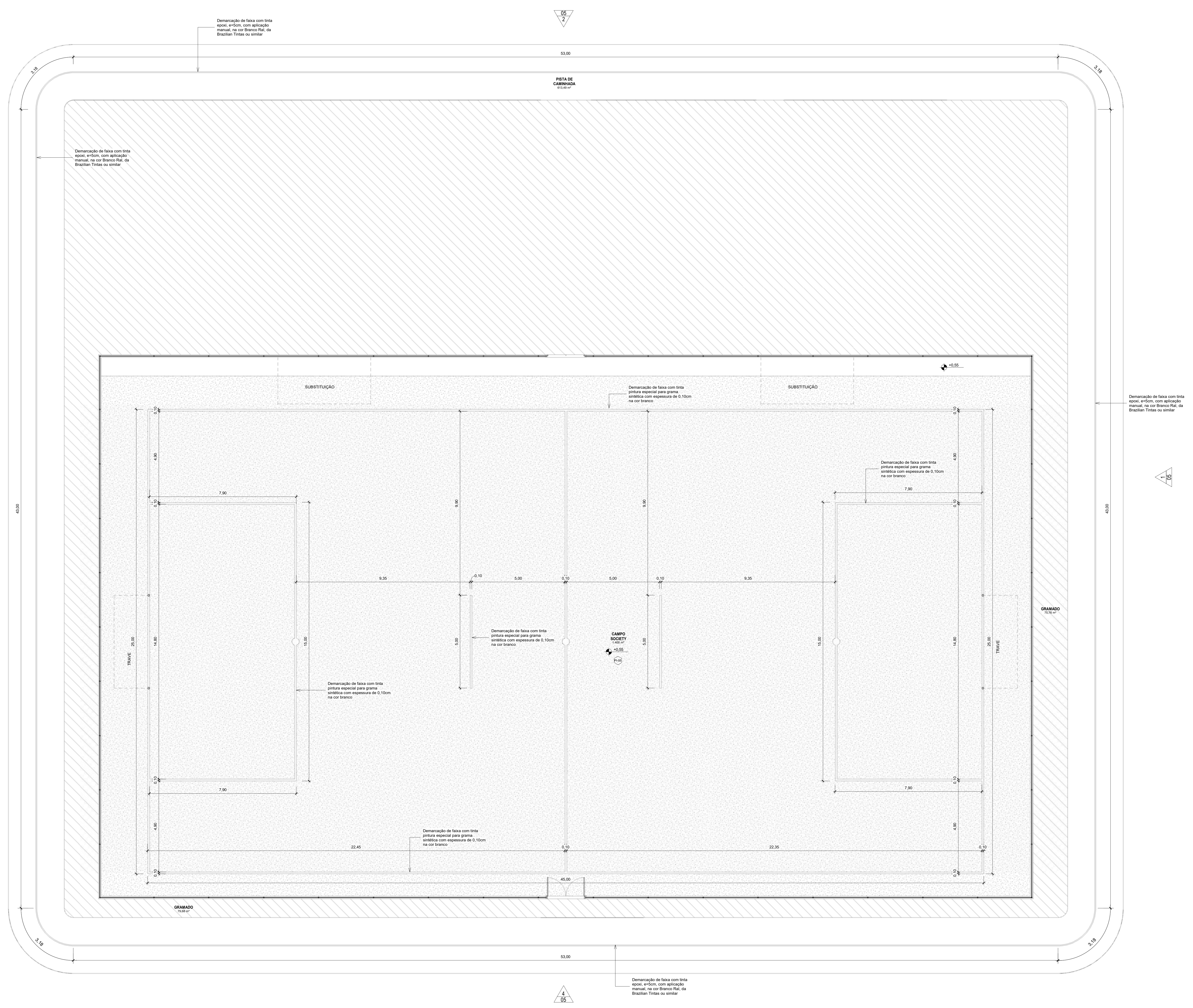
PROGRAMA DE ACELERAÇÃO DO CRESCIMENTO (PAC) - MINISTÉRIO DO ESPORTE

GOVERNO FEDERAL
 MINISTÉRIO DO ESPORTE
 UNIAE E ACREDITAÇÃO

QUILÉRIO SERVICO:
PROJETO MODELO ESPAÇO ESPORTIVO COMUNITÁRIO TIPO A

DESCRIÇÃO: Planta Baixa	DATA: 00.00.0000	FOLHA: 01
AUTOR DO PROJETO: Sinfra	ESCALA: 1:75	10
PROJETO: Executivo	REVISÃO: 00	

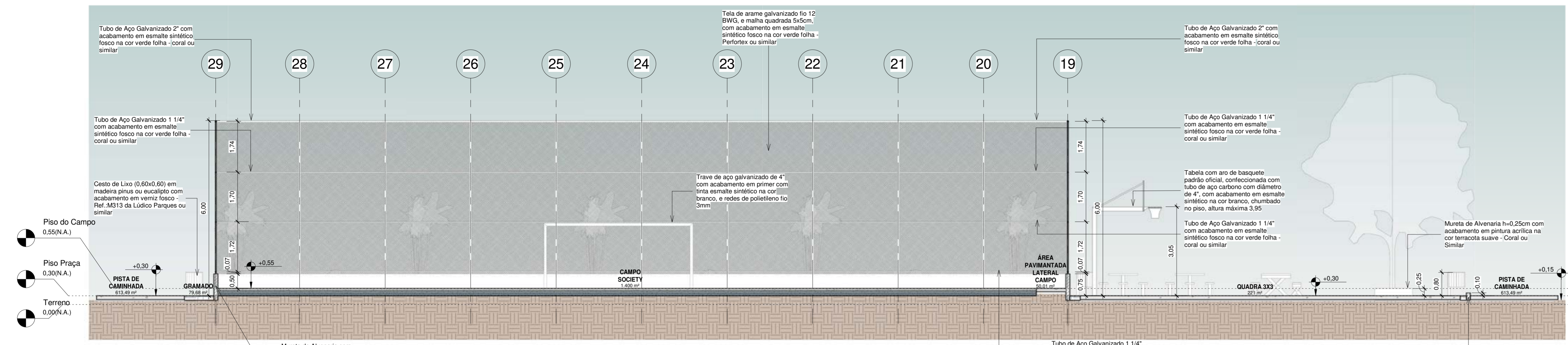
1 **Planta Baixa**
 1 : 75



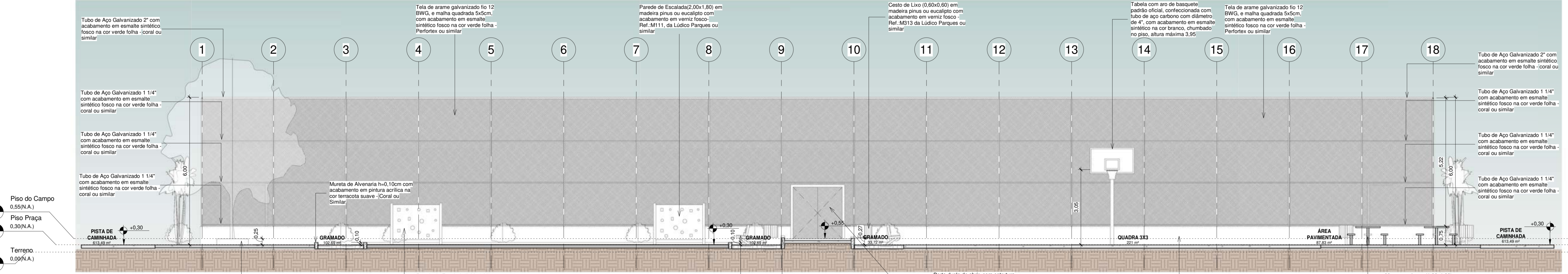
1 Planta Baixa - Marcações Campo/Pista
1 : 75

Mateus Bruno Silva do Ó
MATEUS BRUNO SILVA DO Ó
 ENGENHEIRO CIVIL
 RNP: 2118804610

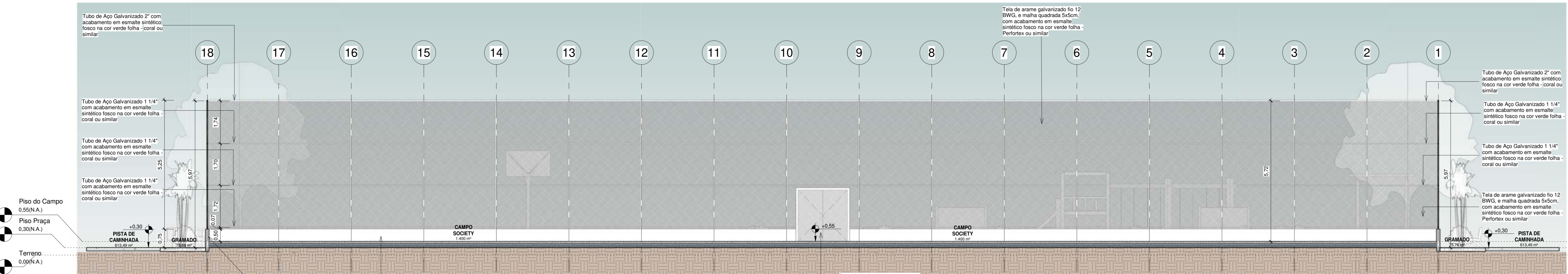
00	EMBAIXADA	08/2024			
REV.	DESCRIÇÃO	DATA	EXEC.	VERIF.	APROV.
PROGRAMA DE ACELERAÇÃO DO CRESCIMENTO (PAC) - MINISTÉRIO DO ESPORTE		GOVERNO FEDERAL		MINISTÉRIO DO ESPORTE	
OBJETO DO SERVIÇO: PROJETO MODELO ESPAÇO ESPORTIVO COMUNITÁRIO TIPO A					
DESCRIÇÃO: Marcação campo e Pista		DATA: 08/08/2024		FOLHA: 02	
AUTOR DO PROJETO: Sinfra		REVISÃO: 00		ESCALA: 1:75	
PROJETO: Executivo				10	



1 Corte 1
1 : 75



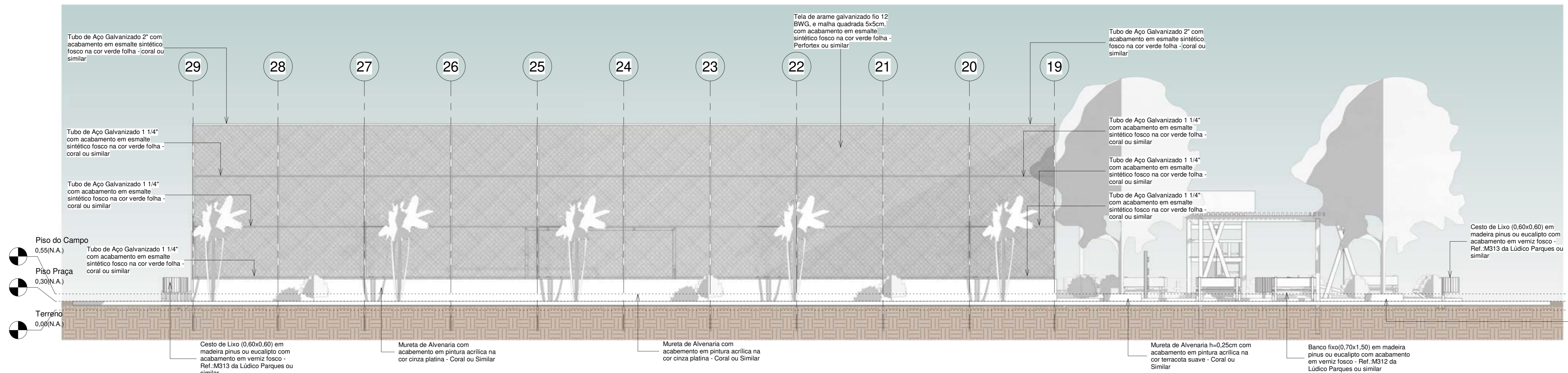
2 Corte 2
1 : 75



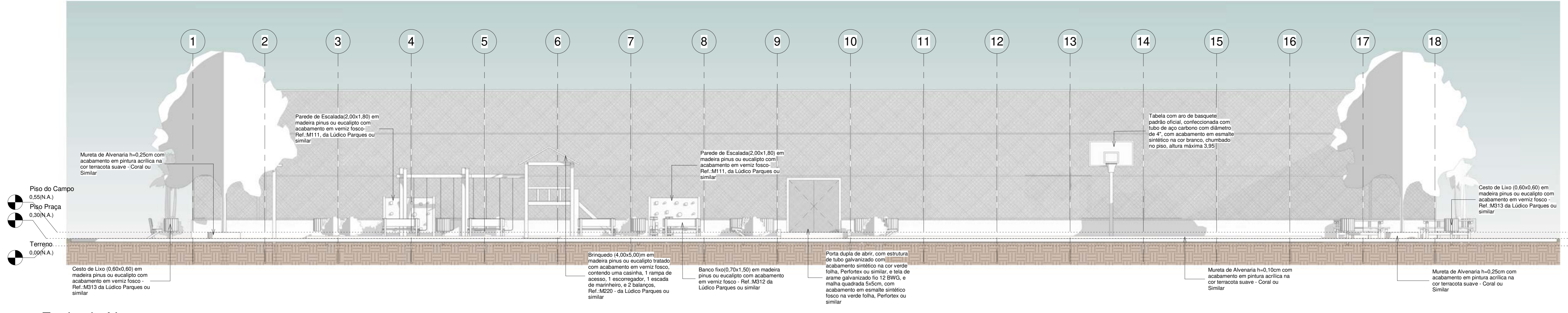
3 Corte 3
1 : 75

Mateus Bruno Silva do Ó
MATEUS BRUNO SILVA DO Ó
 ENGENHEIRO CIVIL
 RNP: 2118804610

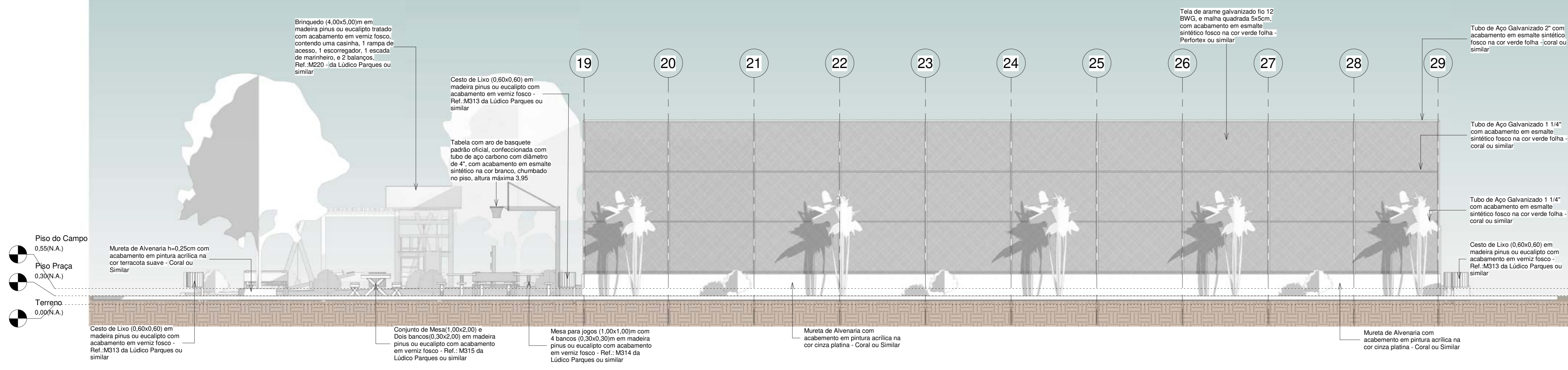
00	EMISSÃO INICIAL	08/03/21			
REV.	DESCRIÇÃO	DATA	EXEC.	VERIF.	APROV.
PROGRAMA DE ACELERAÇÃO DO CRESCIMENTO (PAC) - MINISTÉRIO DO ESPORTE					
OBJETO DO SERVIÇO: PROJETO MODELO ESPAÇO ESPORTIVO COMUNITÁRIO TIPO A					
DESCRIMINAÇÃO: Cortes 01, 02, 03					
AUTOR DO PROJETO: Sírfra			DATA: 09.00.0000		FOLHA: 03
PROJETO: Executivo		REVISÃO: 00	ESCALA: 1:75	10	



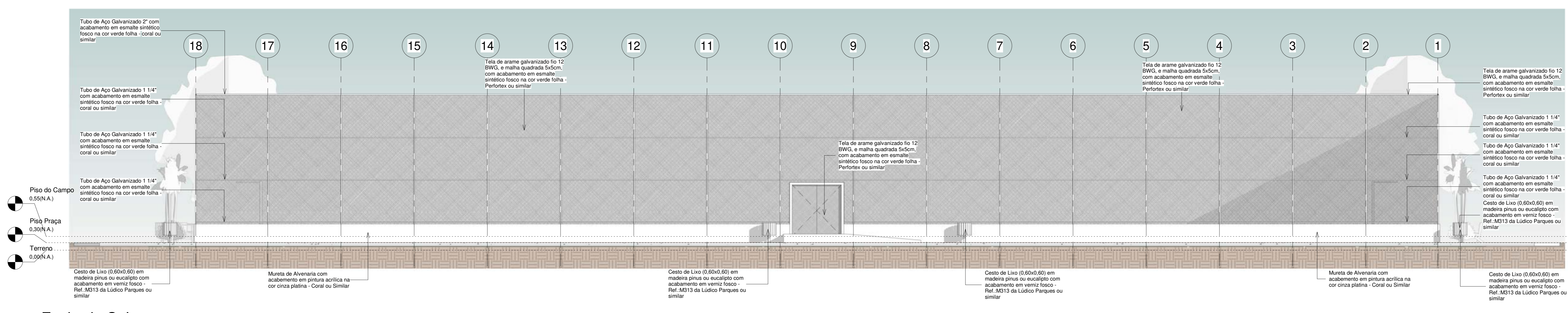
1 Fachada Leste 1 : 75



2 Fachada Norte 1 : 75



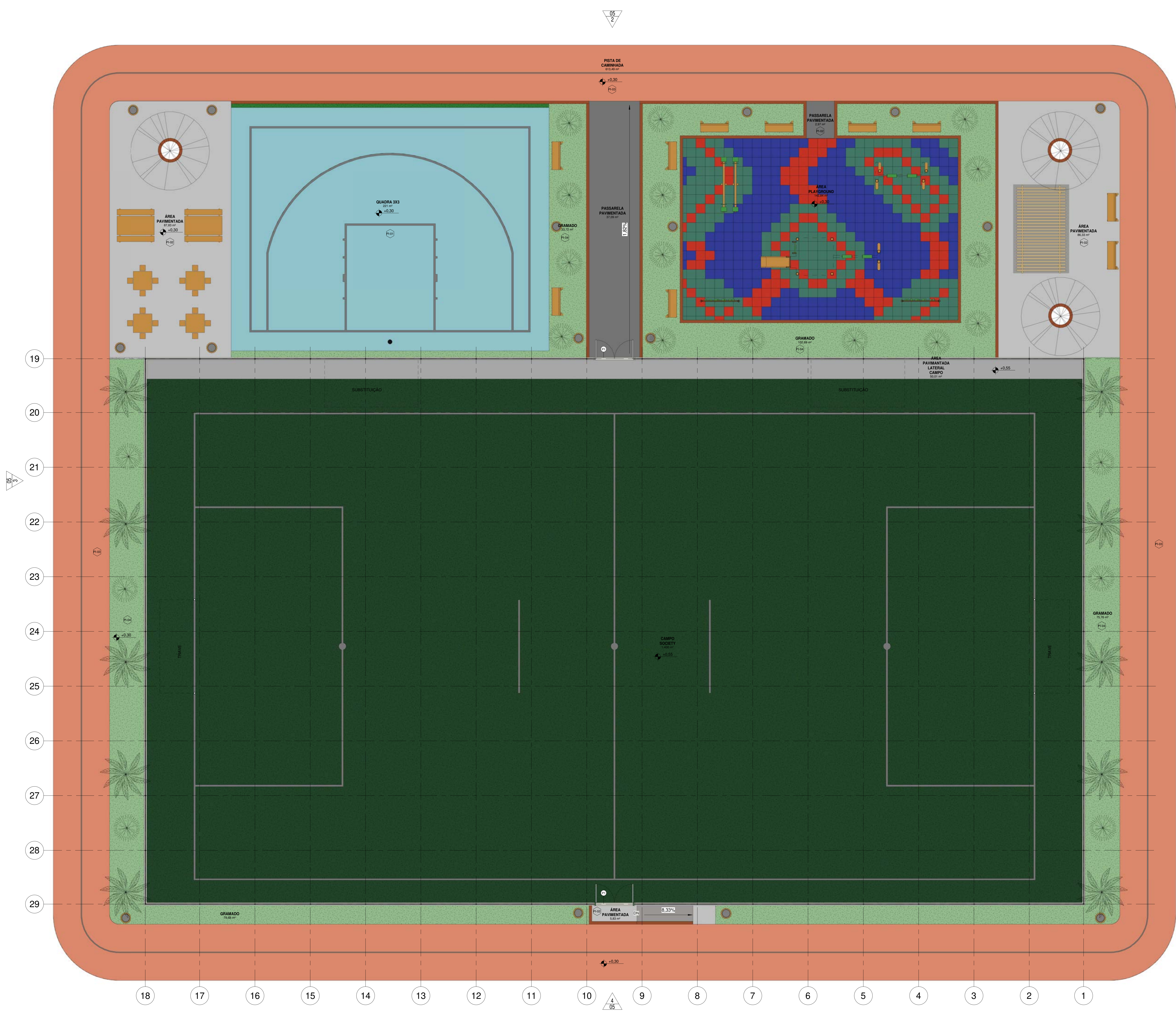
3 Fachada Oeste 1 : 75



4 Fachada Sul 1 : 75

Mateus Bruno Silva do Ó
MATEUS BRUNO SILVA DO Ó
 ENGENHEIRO CIVIL
 RNP: 2118804610

00	EMBRÃO INICIAL	08/2024			
REV.	DESCRIÇÃO	DATA	EXEC.	VERIF.	APROV.
PROGRAMA DE ACELERAÇÃO DO CRESCIMENTO (PAC) - MINISTERIO DO ESPORTE					
GOVERNO FEDERAL - MINISTERIO DO ESPORTE					
QUILÔMETRO DO SERVIÇO: PROJETO MODELO ESPAÇO ESPORTIVO COMUNITÁRIO TIPO A					
DESCRIÇÃO DO PROJETO:	Vistas				FECHA:
AUTOR DO PROJETO:	Síntia				05
PROJETO:	Executivo	REVISÃO:	00	ESCALA:	1:75




- CAMPO SOCIETY
- GRAMADO
- PASSARELA PAVIMENTADA
- PISTA DE CAMINHADA
- QUADRA 3X3
- ÁREA PAVIMENTADA LATERAL CAMPO
- ÁREA PAVIMENTADA
- ÁREA PLAYGROUND

Mateus Bruno Silva do Ó
MATEUS BRUNO SILVA DO Ó
 ENGENHEIRO CIVIL
 RNP: 2118804610

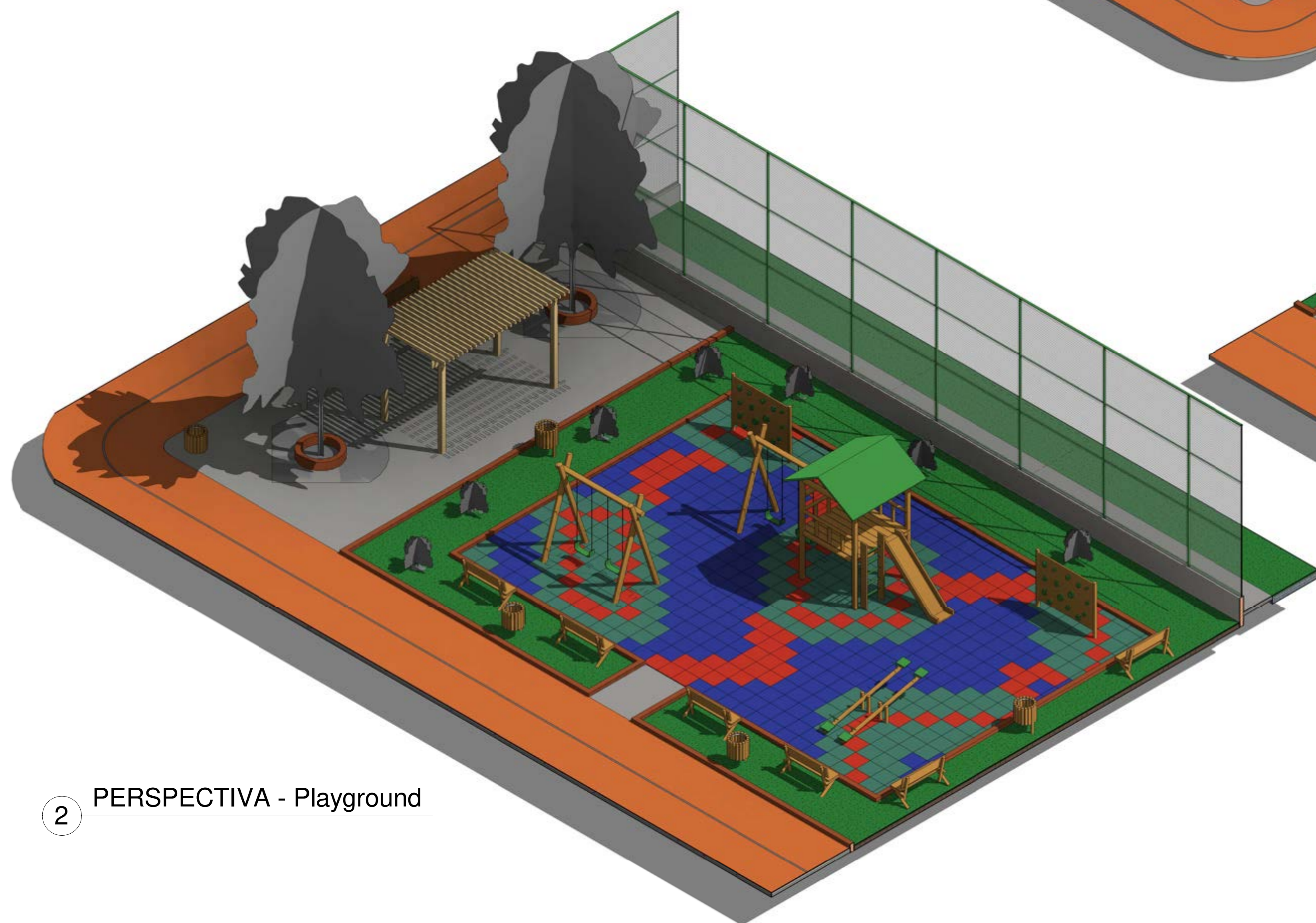
Tabela de Áreas	
Nome	Área
CAMPO SOCIETY	1.400 m ²
GRAMADO	291,85 m ²
PASSARELA PAVIMENTADA	40,06 m ²
PISTA DE CAMINHADA	613,49 m ²
QUADRA 3X3	221 m ²
ÁREA PAVIMENTADA LATERAL CAMPO	50,01 m ²
ÁREA PAVIMENTADA	179,99 m ²
ÁREA PLAYGROUND	142,84 m ²
Total geral	2.939,23 m²

00	EMISSÃO INICIAL	08/05/04			
REV.	DESCRIÇÃO	DATA	EXEC.	VERIF.	APROV.
PROGRAMA DE ACELERAÇÃO DO CRESCIMENTO (PAC) - MINISTÉRIO DO ESPORTE					
PROJETO MODELO ESPAÇO ESPORTIVO COMUNITÁRIO TIPO A					
DESCRIMINAÇÃO:	Layout	DATA:	00.00.0000	FOLHA:	06
AUTOR DO PROJETO:	Silvia	REVISÃO:	00	ESCALA:	1:75
PROJETO:	Executivo				10

1 Planta Baixa - Layout
 1:75



1 PERSPECTIVA - Geral



2 PERSPECTIVA - Playground



3 PERSPECTIVA - Quadra 3x3

Mateus Bruno Silva do O
MATEUS BRUNO SILVA DO O
 ENGENHEIRO CIVIL
 RNP: 2118804610

REV.	DESCRIÇÃO	DATA	EXEC.	VERIF.	APROV.
00	EMISSÃO FINAL	08/05/04			

PROGRAMA DE ACELERAÇÃO DO CRESCIMENTO (PAC)
 MINISTÉRIO DO ESPORTE

GOVERNO FEDERAL
 MINISTÉRIO DO ESPORTE
 UNIAÇÃO E OCCUPAÇÃO

OBJETO DO SERVIÇO:
 PROJETO MODELO ESPAÇO ESPORTIVO COMUNITÁRIO TIPO A

DESCRIÇÃO:
 Perspectivas Isométricas

AUTOR DO PROJETO:
 Sinfra

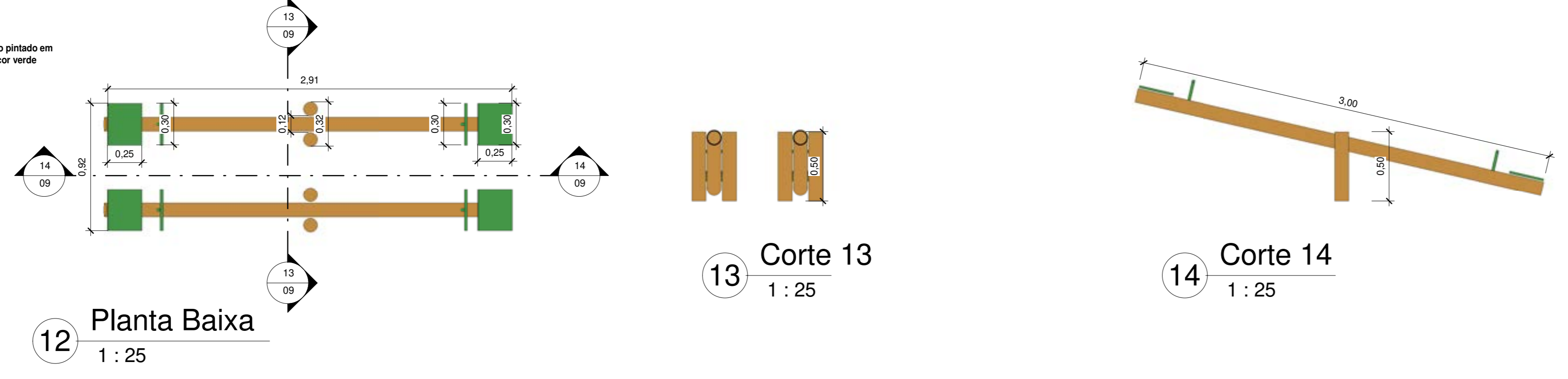
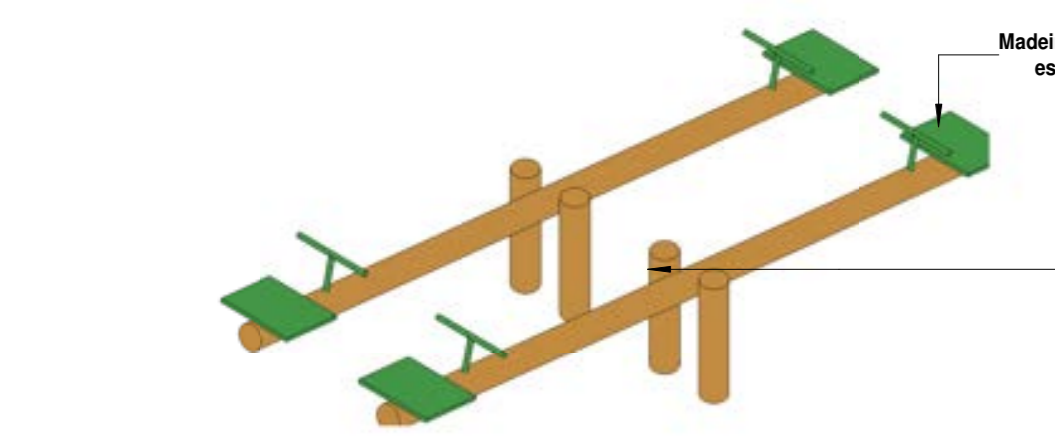
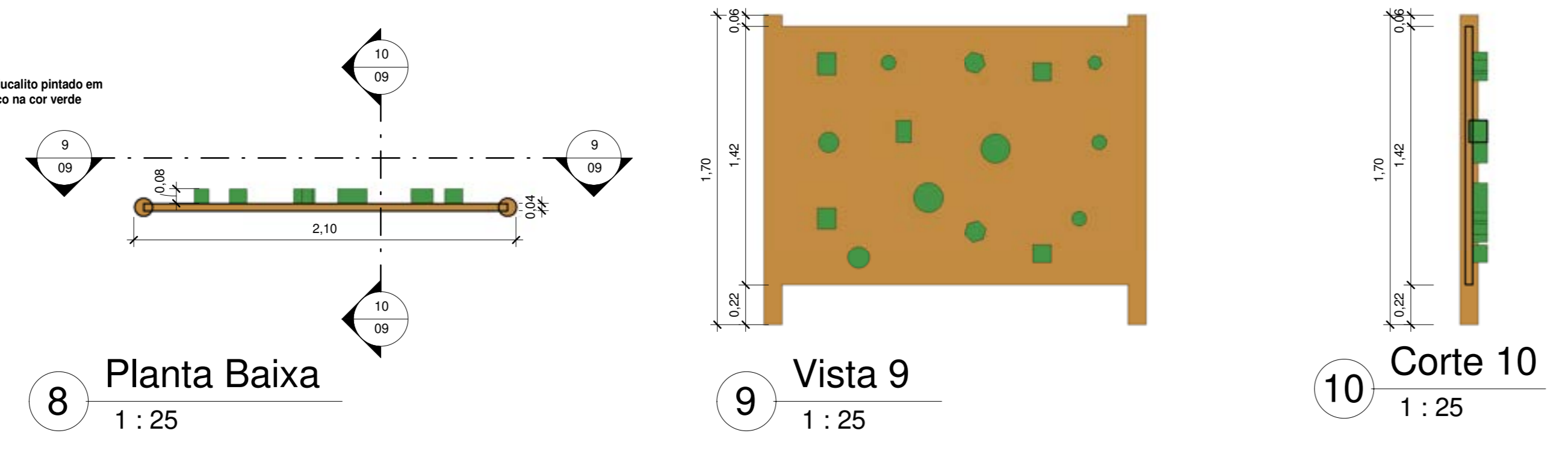
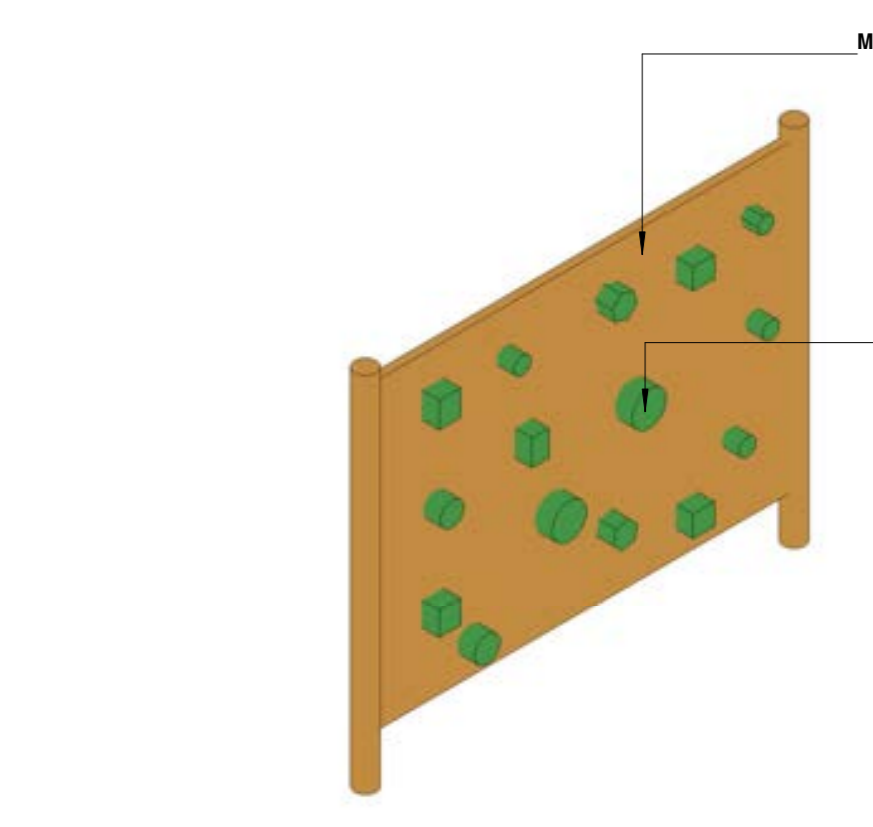
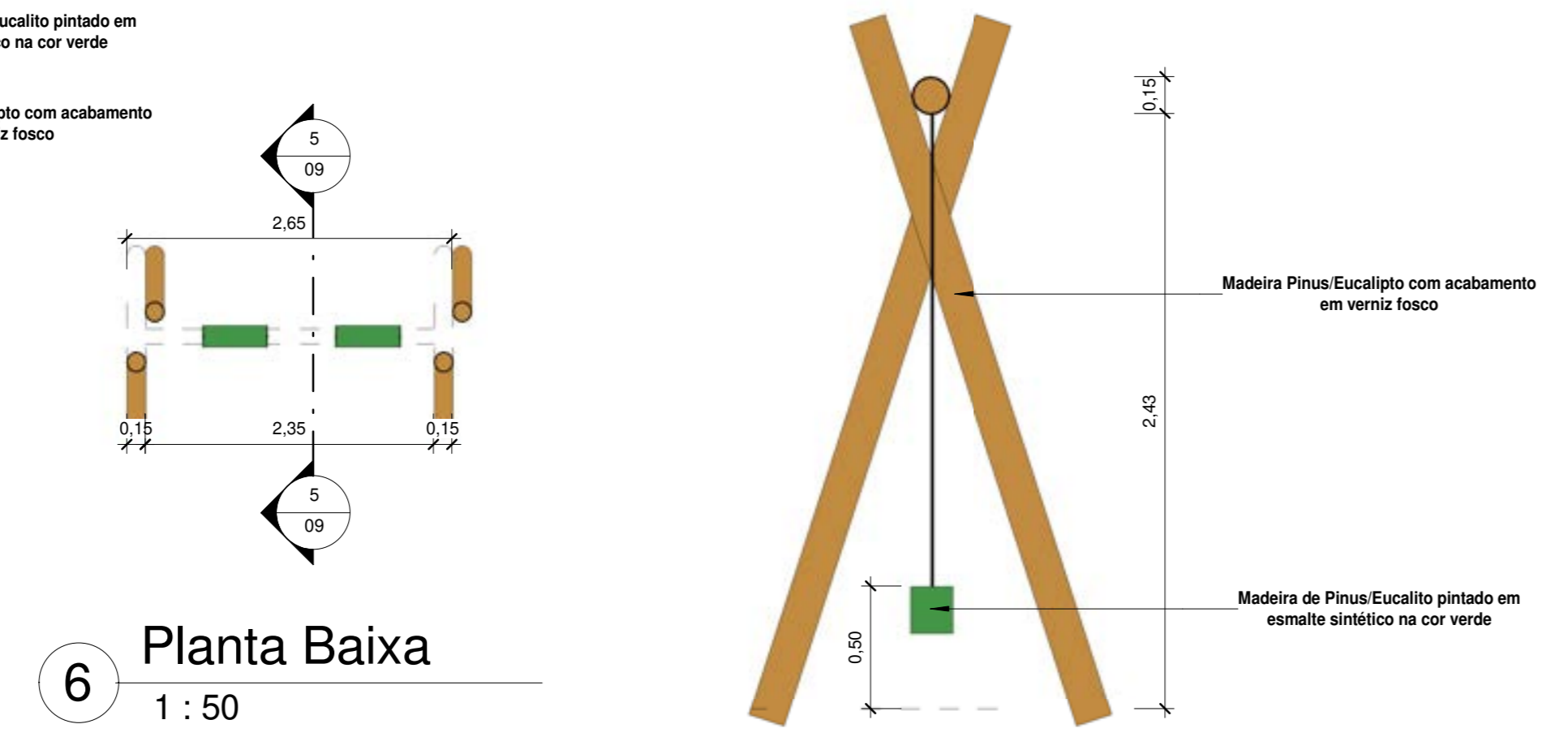
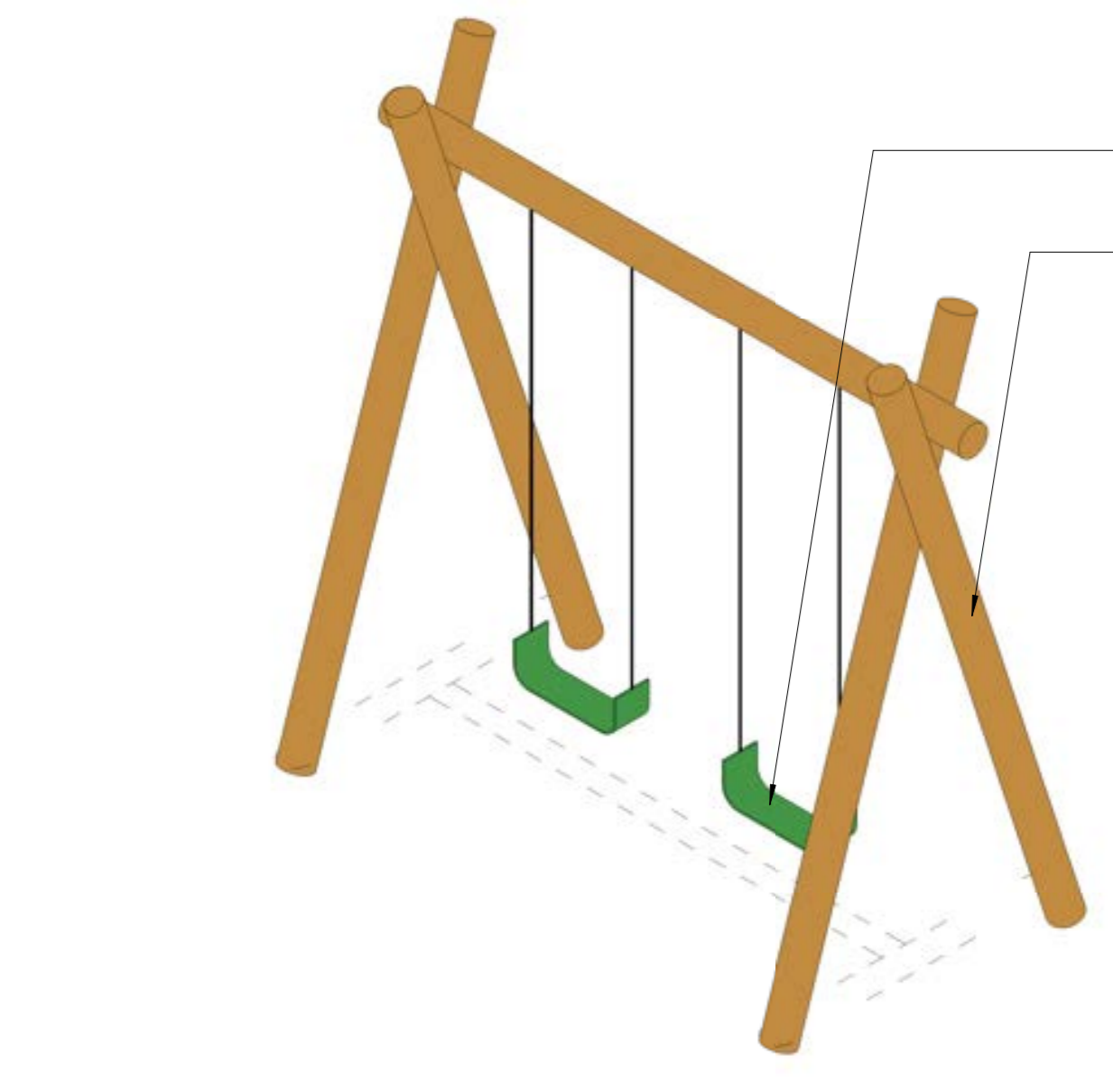
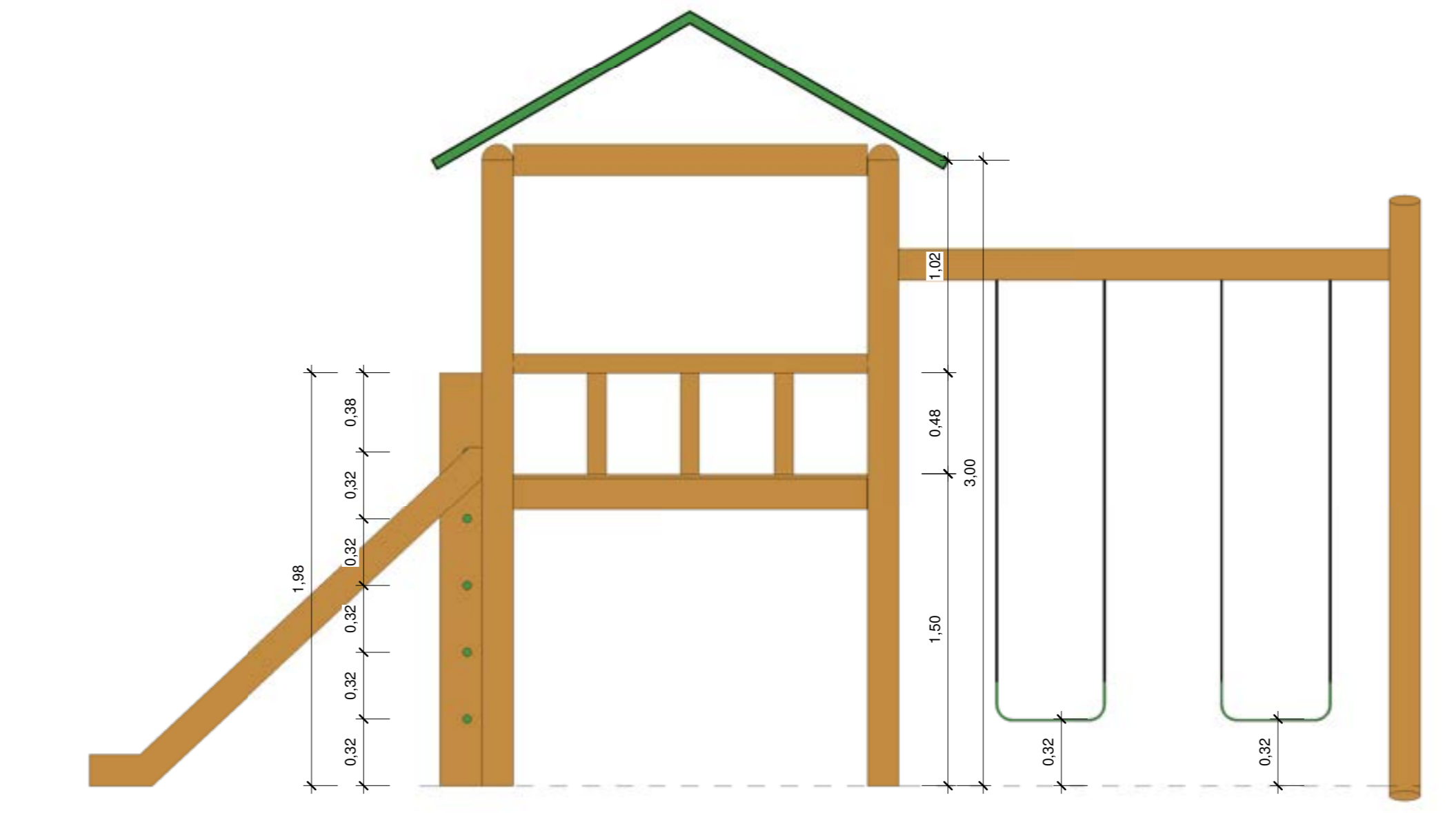
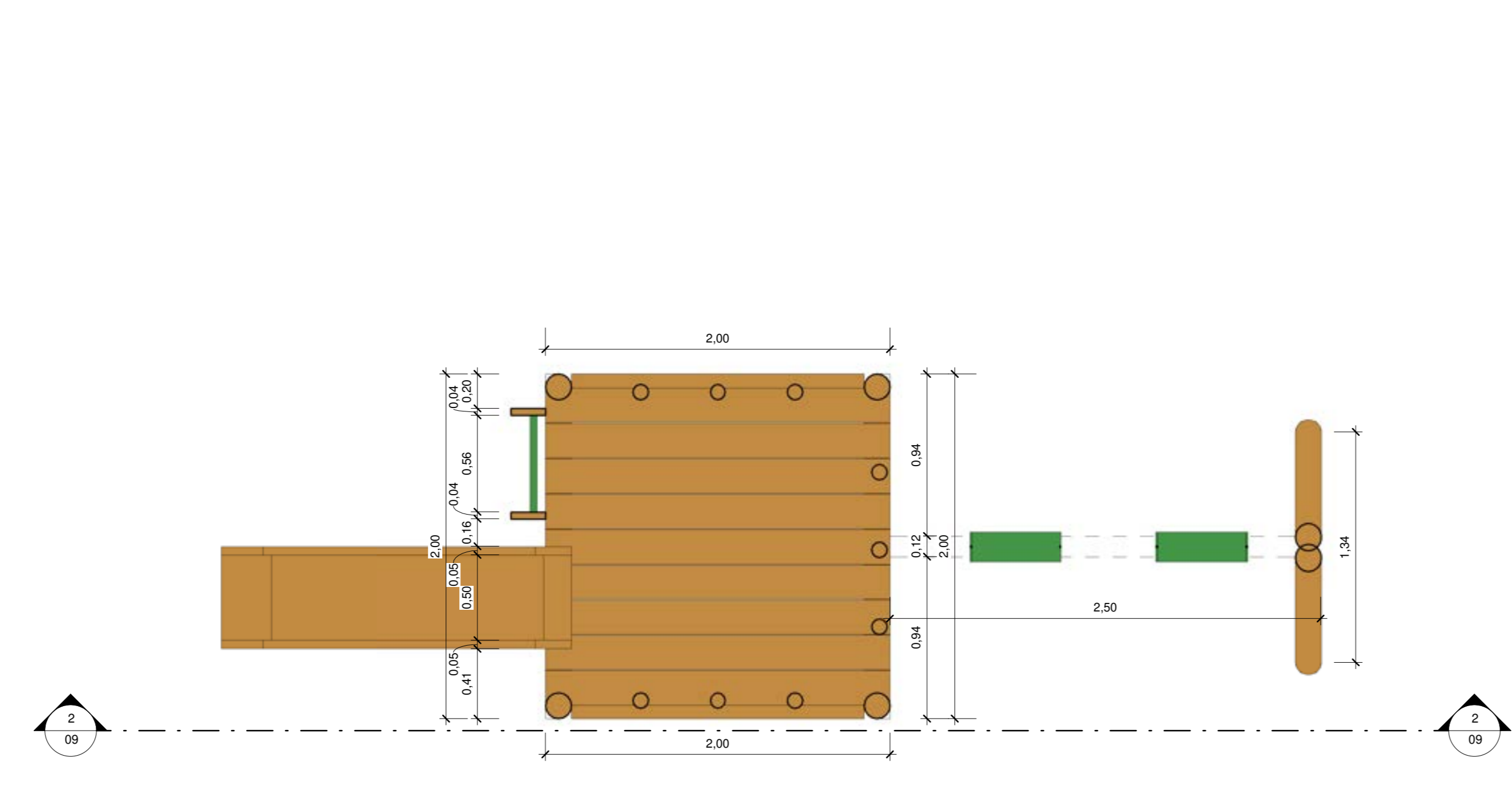
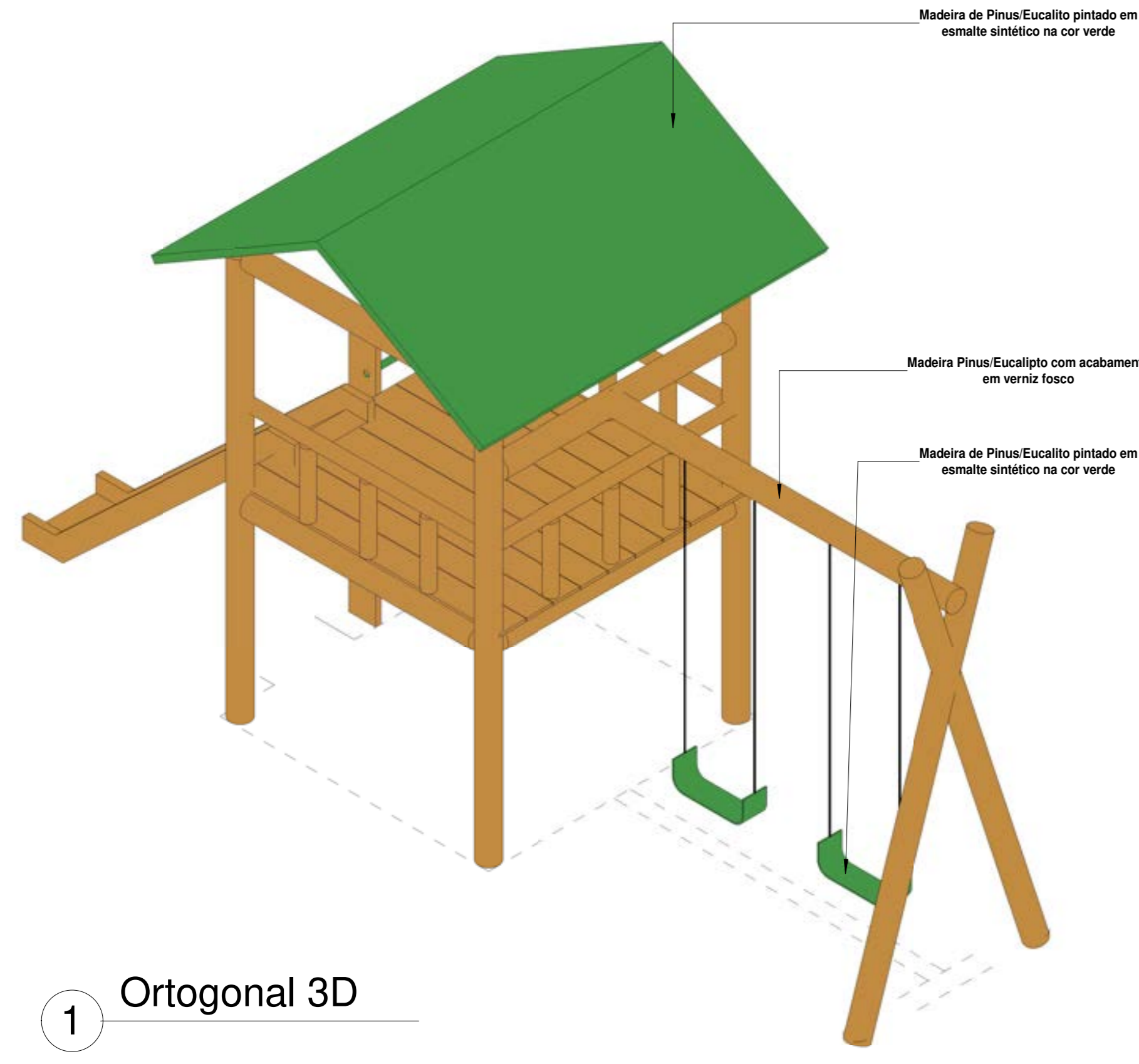
PROJETO: Executivo

REVISÃO: 00

ESCALA: 00:00:0000

FOLHA: 07

TOTAL: 10



Mateus Bruno Silva do O
MATEUS BRUNO SILVA DO O
ENGENHEIRO CIVIL
RNP: 2118804610

Quantidade	Descrição
1	Balço duplo (1,50x3,00m) em madeira pinus ou eucalipto com acabamento em verniz fosco - Ref. M117 - da Ludico Parques ou similar
10	Banco fixo(0,70x1,50) em madeira pinus ou eucalipto com acabamento em verniz fosco - Ref. M312 da Ludico Parques ou similar
1	Brinquedo (4,00x5,00m) em madeira pinus ou eucalipto tratado com acabamento em verniz fosco, contendo uma escada, 1 rampa de acesso, 1 escorregador, 1 escada de maninho, e 2 balanços. Ref. M220 - da Ludico Parques ou similar
16	Cesto de Lixo (0,60x0,60) em madeira pinus ou eucalipto com acabamento em verniz fosco - Ref. M313 da Ludico Parques ou similar
2	Conjunto de Mesa (1,00x2,00) e Dos bancos(0,30x2,00) em madeira pinus ou eucalipto com acabamento em verniz fosco - Ref. M315 da Ludico Parques ou similar
1	Garganta de Lixo(3,00x2,50) em madeira pinus ou eucalipto com acabamento em verniz fosco - Ref. M128 - da Ludico Parques ou similar
4	Mesa para jogos (1,00x1,00) com 4 bancos (0,30x0,30m) em madeira pinus ou eucalipto com acabamento em verniz fosco - Ref. M314 da Ludico Parques ou similar
2	Paralelo de Escadas(2,00x1,80) em madeira pinus ou eucalipto com acabamento em verniz fosco - Ref. M111, da Ludico Parques ou similar
1	Tábua com apo de madeira de padrão oficial, confeccionada com tubo de aço carbono com diâmetro de 4", com acabamento em esmalte sintético na cor branco, chumbado no piso, altura máxima 3,35
2	Trava de aço galvanizado de 4" com acabamento em primer com tinta esmalte sintético na cor branco, e rebitas de polietileno 3mm

REV.	DESCRIÇÃO	DATA	EXEC.	VERIF.	APROV.
00	EMISSÃO INICIAL	08/05/04			

PROGRAMA DE ACELERAÇÃO DO CRESCIMENTO (PAC)
MINISTERIO DO ESPORTE

GOVERNO FEDERAL
NOVO PAC
MINISTERIO DO ESPORTE
LULA E INOCENTIZACAO

QUILTO DO SERVIÇO:
PROJETO MODELO ESPAÇO ESPORTIVO COMUNITÁRIO TIPO A

DESCRIÇÃO:
Detalhes 02

AUTOR DO PROJETO:
Sintra

DATA:
08/05/00

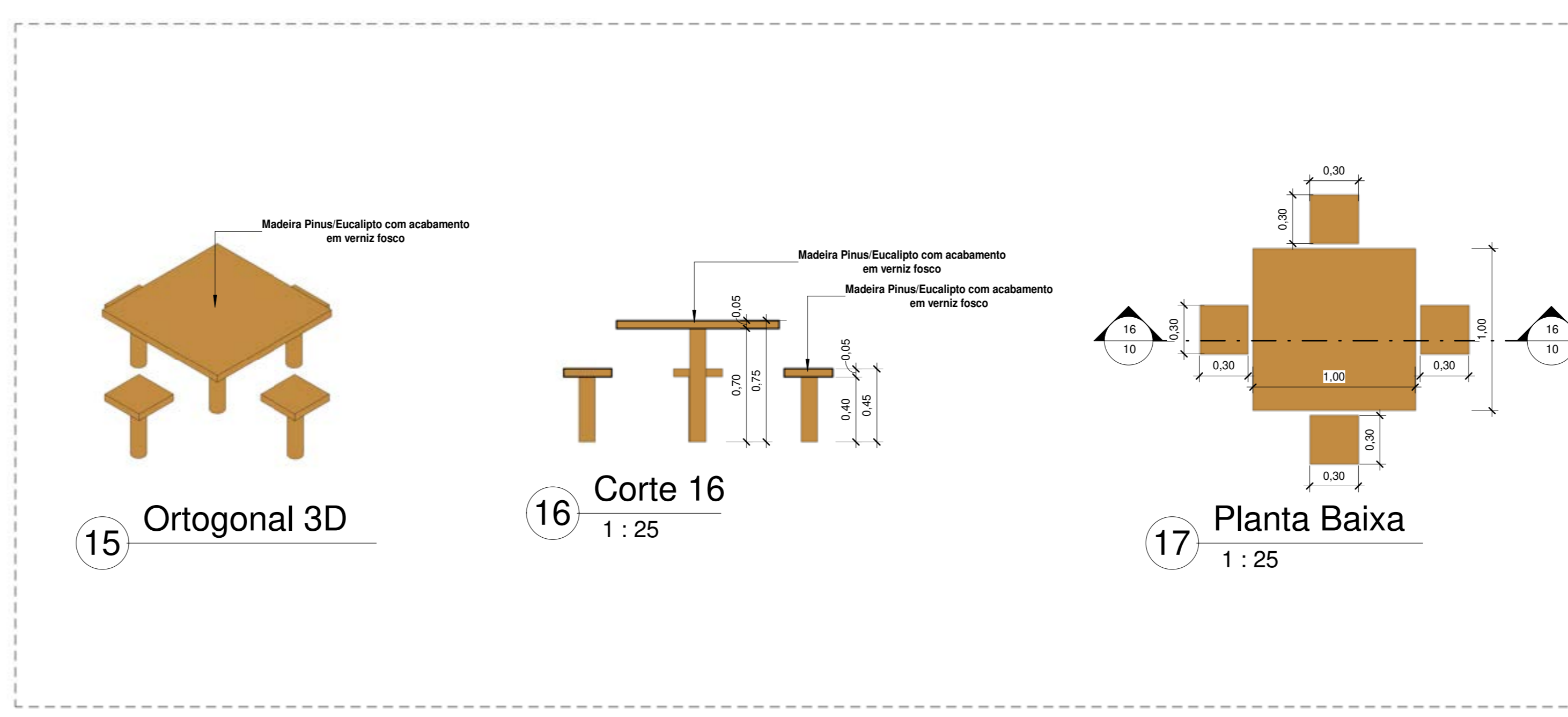
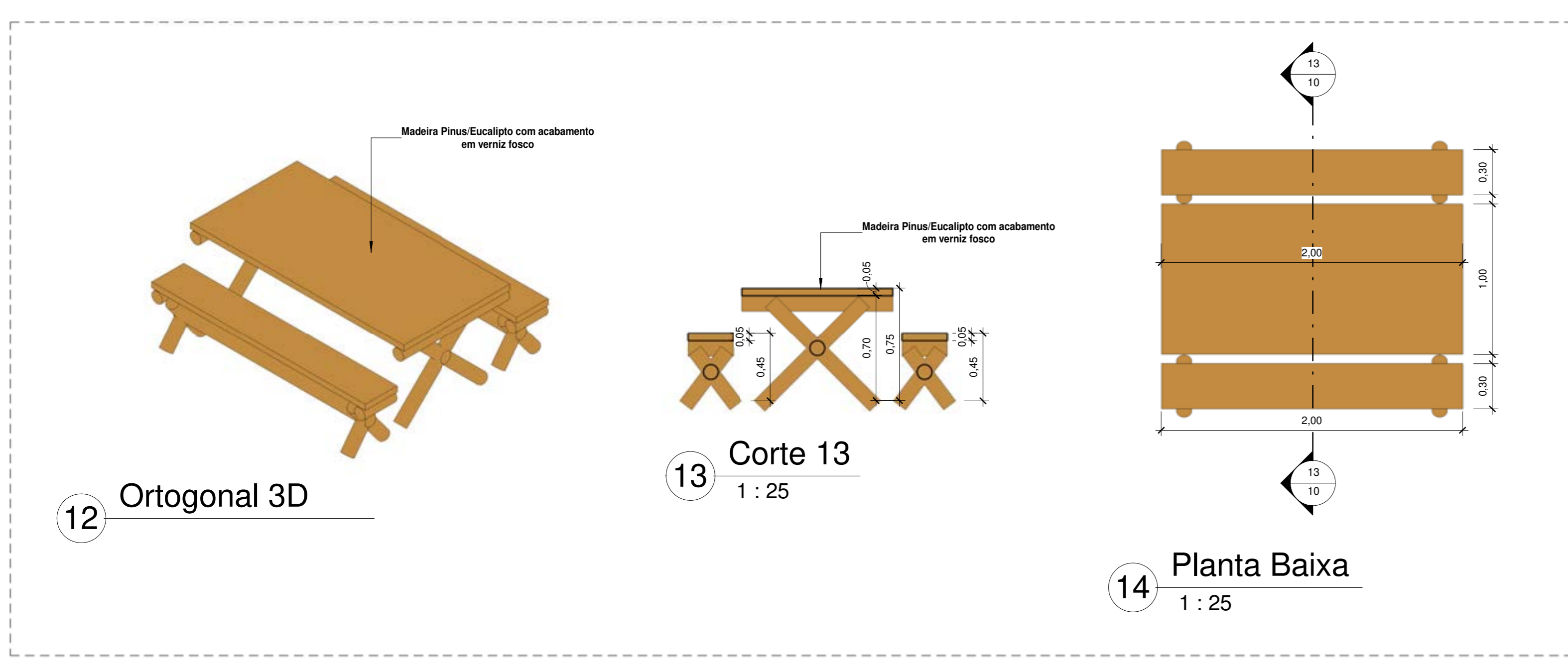
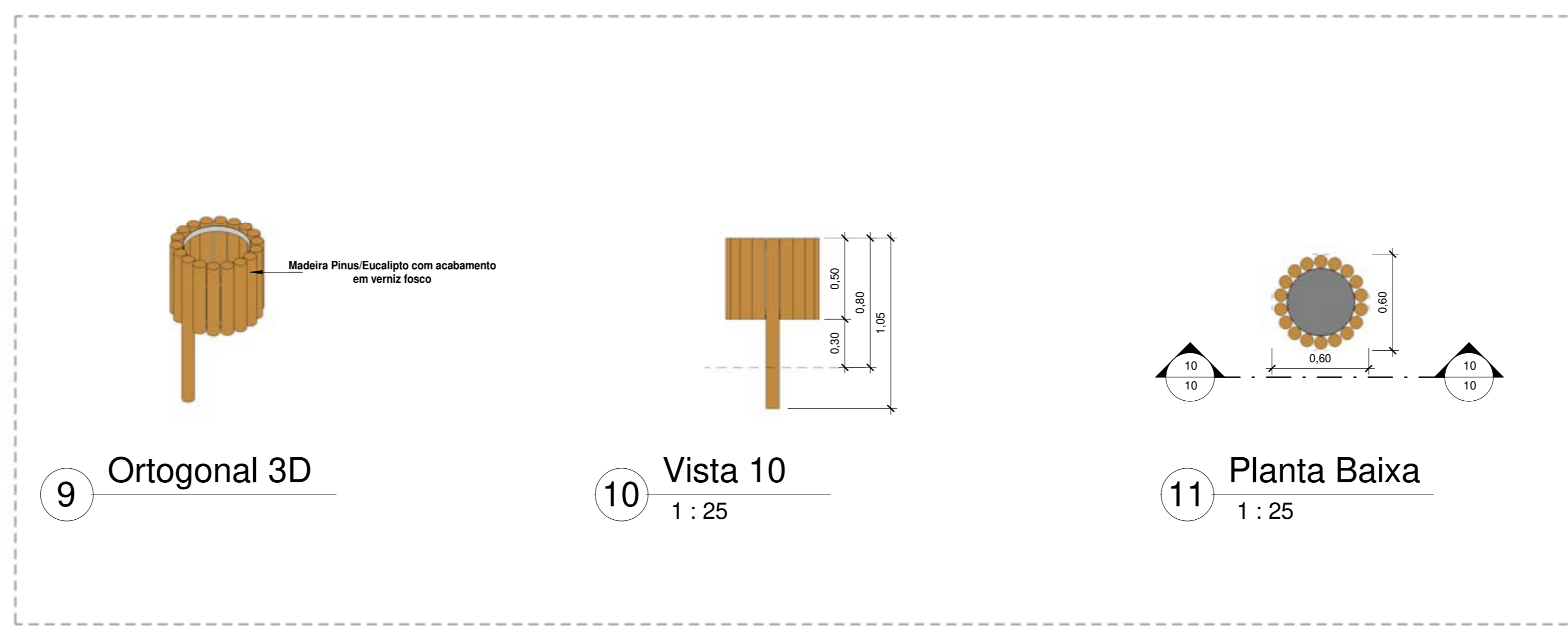
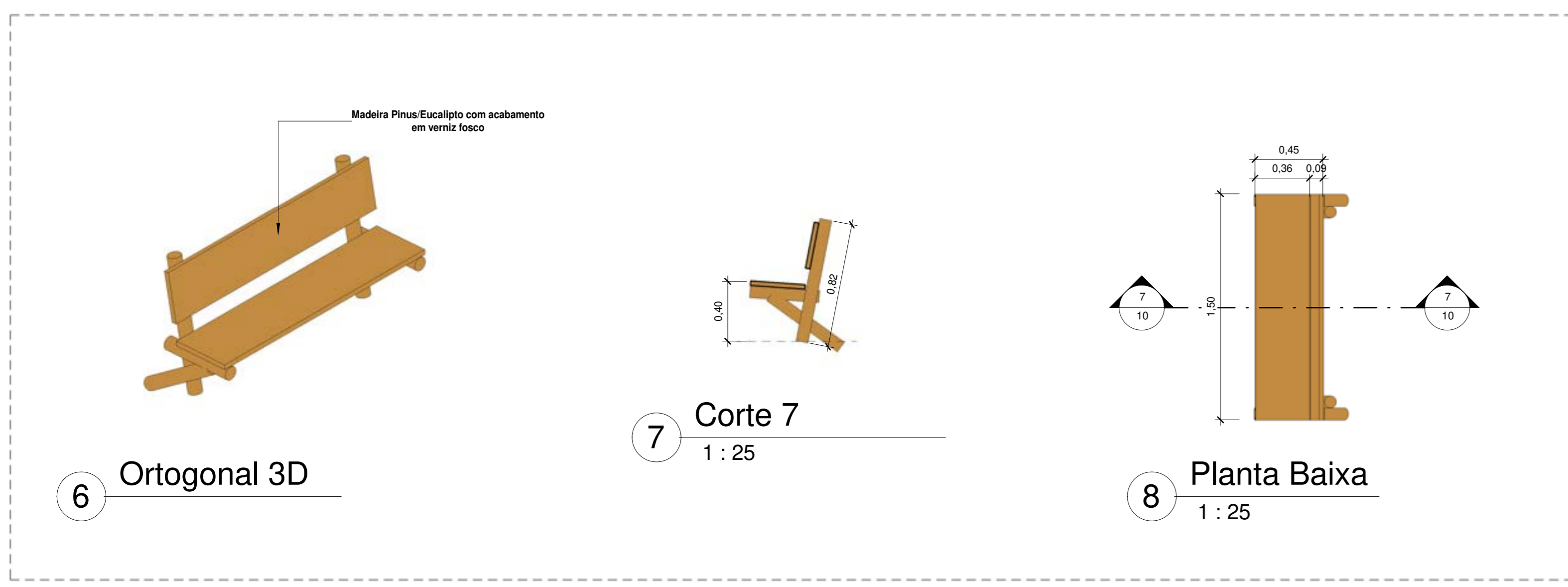
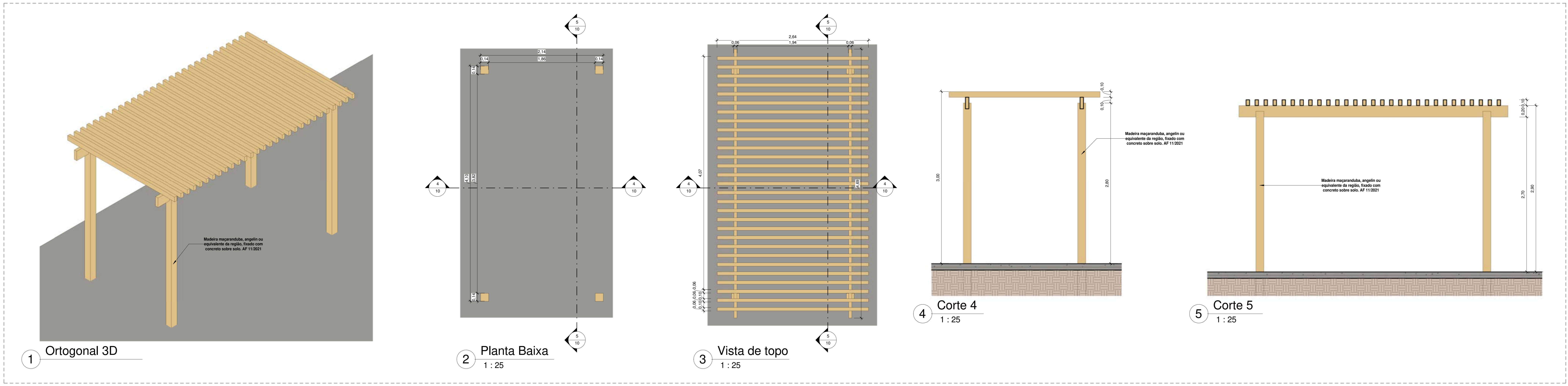
PROJETO:
Executivo

REVISÃO:
00

ESCALA:
Como indicado

FOLHA:
09

10



Mateus Bruno Silva do O
MATEUS BRUNO SILVA DO O
 ENGENHEIRO CIVIL
 RNP: 2118804610

Quantidade	Descrição
1	Balanco duplo (1,50x3,00m) em madeira pinus ou eucalipto com acabamento em verniz fosco - Ref. M117 - da Ludico Parques ou similar
10	Banco fixo (0,70x1,50) em madeira pinus ou eucalipto com acabamento em verniz fosco - Ref. M312 da Ludico Parques ou similar
1	Brinquedo (4,00x5,00m) em madeira pinus ou eucalipto tratado com acabamento em verniz fosco, contendo uma casinha, 1 trampa de seneo, 1 escorregador, 1 escada de madeira, e 2 bancos. Ref. M220 - da Ludico Parques ou similar
16	Corte de Lixo (0,60x0,80) em madeira pinus ou eucalipto com acabamento em verniz fosco - Ref. M313 da Ludico Parques ou similar
2	Conjunto de Mesa (1,00x2,00) e Dois Bancos (0,30x0,80) em madeira pinus ou eucalipto com acabamento em verniz fosco - Ref. M215 da Ludico Parques ou similar
4	Gargalo duplo (3,00x2,50) em madeira pinus ou eucalipto com acabamento em verniz fosco - Ref. M128 - da Ludico Parques ou similar
1	Mesa para jogos (1,00x1,00) com 4 bancos (0,30x0,30) em madeira pinus ou eucalipto com acabamento em verniz fosco - Ref. M314 da Ludico Parques ou similar
2	Parede de Escalada (2,00x1,80) em madeira pinus ou eucalipto com acabamento em verniz fosco - Ref. M111, da Ludico Parques ou similar
1	Tabuleiro com arco de basquete padrão oficial, confeccionada com tubo de aço carbono com diâmetro de 4", com acabamento em esmalte sintético na cor branco, chumbado no piso, altura máxima 3,05
2	Trave de aço galvanizado de 4" com acabamento em primer com tinta esmalte sintético na cor branco, e redes de poliéster 10 3mm
40	

REV.	DESCRIÇÃO	DATA	EXEC.	VERIF.	APROV.
00	EMISSÃO INICIAL	08/05/24			

PROGRAMA DE ACELERAÇÃO DO CRESCIMENTO (PAC) - MINISTÉRIO DO ESPORTE

PROJETO MODELO ESPAÇO ESPORTIVO COMUNITÁRIO TIPO A

DESCRIÇÃO: Detalhes 03	DATA: 08/05/2024	FOLHA: 10
AUTOR DO PROJETO: Sinfra	REVISÃO: 00	ESCALA: 1:25
PROJETO: Executivo		

LEGENDA

TUBULAÇÕES

- TUBO DE PVC SÉRIE REFORÇADO PARA DRENAGEM
- TUBO DE PEAD CORRUGADO PARA DRENAGEM

DISPOSITIVOS DE DRENAGEM

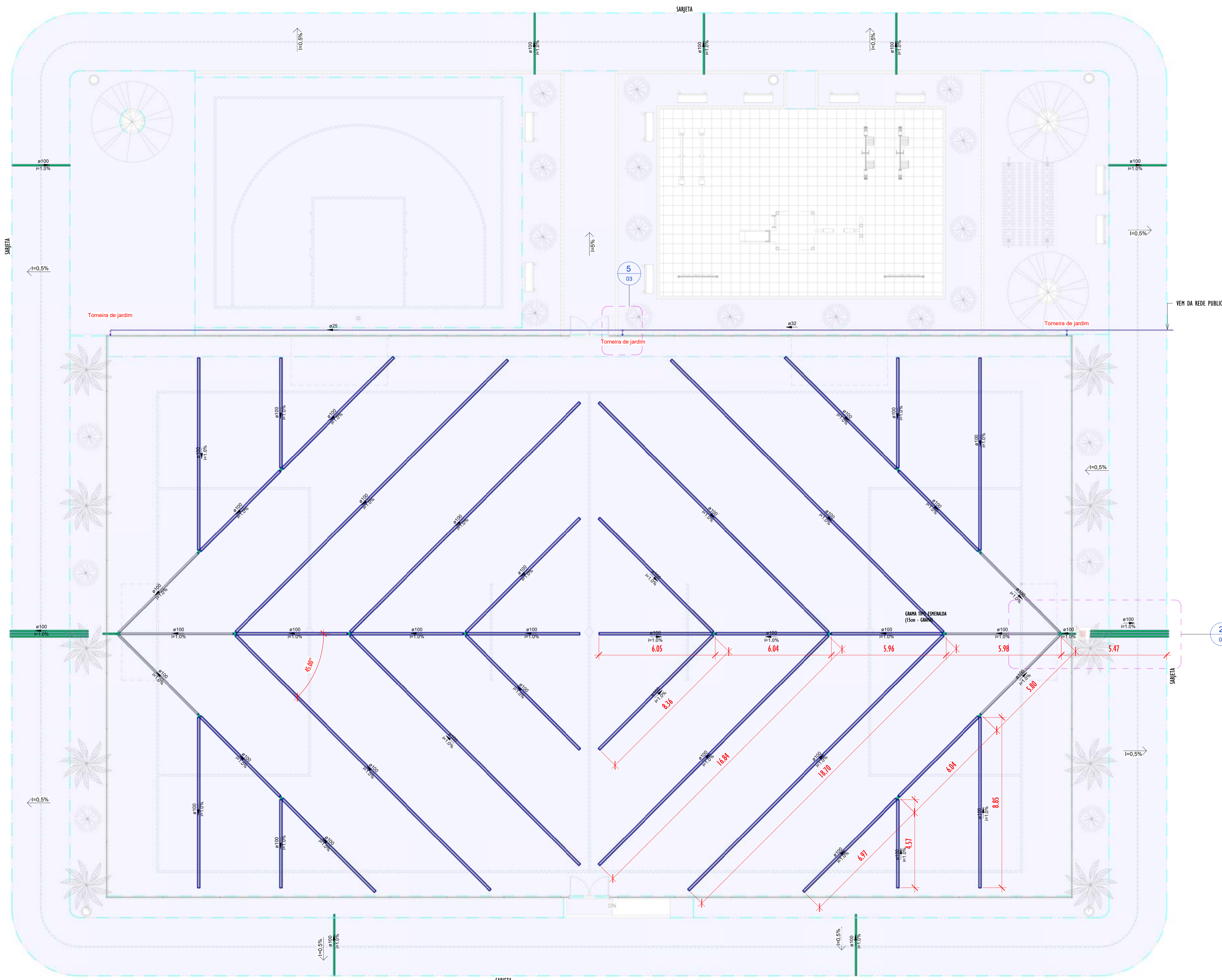
- CAIXA DE PASSAGEM EM ALVENARIA DE BLOCO ESTRUTURAL NAS DIMENSÕES (ver projeto) INCLUSIVE TAMPA DE CONCRETO ARMADO, COM GRELHA EMBUTIDO
- SENTIDO DO FLUXO PLUVIAL (ver projeto)
- XX% (ver projeto)

ABREVIATURAS

- AP AGUA PLUVIAL
- Rh RALO HEMISFÉRICO
- N COTA DE NIVEL
- Q VAZÃO EM LITROS POR MINUTOS
- CP CAIXA DE PASSAGEM
- P PROFUNDIDADE DA CAIXA DE PASSAGEM
- CF COTA DO FUNDO
- CT COTA DA TAMPA
- D.int DIMENSÕES INTERNA
- D.ext DIMENSÕES EXTERNA

NOTAS - SANITÁRIO/DRENAGEM:

- 1 - DIMENSÕES E DIÂMETROS EM MILÍMETROS, EXCETO ONDE INDICADO CONTRÁRIO.
- 2 - NOS TRECHOS HORIZONTAIS DAS TUBULAÇÕES DE DRENAGEM RECOMENDAM-SE A DECLIVIDADE MÍNIMA DE 1%.
- 4 - PROIBIDO UTILIZAR FOGO NAS TUBULAÇÕES.



Conexões - Drenagem Pluvial	
Descrição	Quantidade
Anel de vedação para conexão Série R - 100mm	56
Junção Dupla 100 x 100mm, Esgoto Série Reforçada - TIGRE	8
Junção Simples 100 x 100mm, Esgoto Série Reforçada - TIGRE	8
Luva Simples 100mm, Esgoto Série Reforçada - TIGRE	16

Tubos - Drenagem Pluvial			
Descrição	Abreviatura	Diâmetro	Comprimento (m)
Tubo Corrugado Rígido para Drenagem PEAD	DrenPro	100 mm	359.19
Tubo Série Reforçada	PVC Série R	100 mm	47.91

Conexões - Água fria	
Descrição	Quantidade
Bucha de Redução Soldável Curta 32x25mm, PVC Marrom, Água Fria - TIGRE	1
Curva 90° Soldável 25mm, PVC Marrom, Água Fria - TIGRE	1
Joelho 90° Soldável 25mm, PVC Marrom, Água Fria - TIGRE	3
Joelho 90° Soldável com Bucha de Latao 25 x 3/4", PVC Marrom, Água Fria - TIGRE	3
Tê de Redução Soldável 32x25mm, PVC Marrom, Água Fria - TIGRE	2

Tubos - Água fria			
Descrição	Abreviatura	Diâmetro	Comprimento (m)
Tubo Soldável Marrom	PVC-S	25 mm	29.46
Tubo Soldável Marrom	PVC-S	32 mm	28.55

1 NIVEL-PRAÇA
1:100

Mateus Bruno Silva do Ó
MATEUS BRUNO SILVA DO Ó
ENGENHEIRO CIVIL
RNP: 2118804610

00	EMISSÃO INICIAL	08/03/24			
REV.	DESCRIÇÃO	DATA	EXEC.	VERIF.	APROV.

PROGRAMA DE ACELERAÇÃO DO CRESCIMENTO (PAC) - MINISTÉRIO DO ESPORTE

GOVERNO FEDERAL
NOVO PAC
MINISTÉRIO DO ESPORTE
UNião e RECONSTRUÇÃO

OBJETO DO SERVIÇO:
PROJETO MODELO ESPAÇO ESPORTIVO COMUNITÁRIO TIPO A

DESCRIMINAÇÃO:
REDE GERAL

AUTOR DO PROJETO:
ARQ.: LUIS MAGNO SILVA MORAES-CAU: A188067-5

PROJETO:
PROJETO DE DRENAGEM

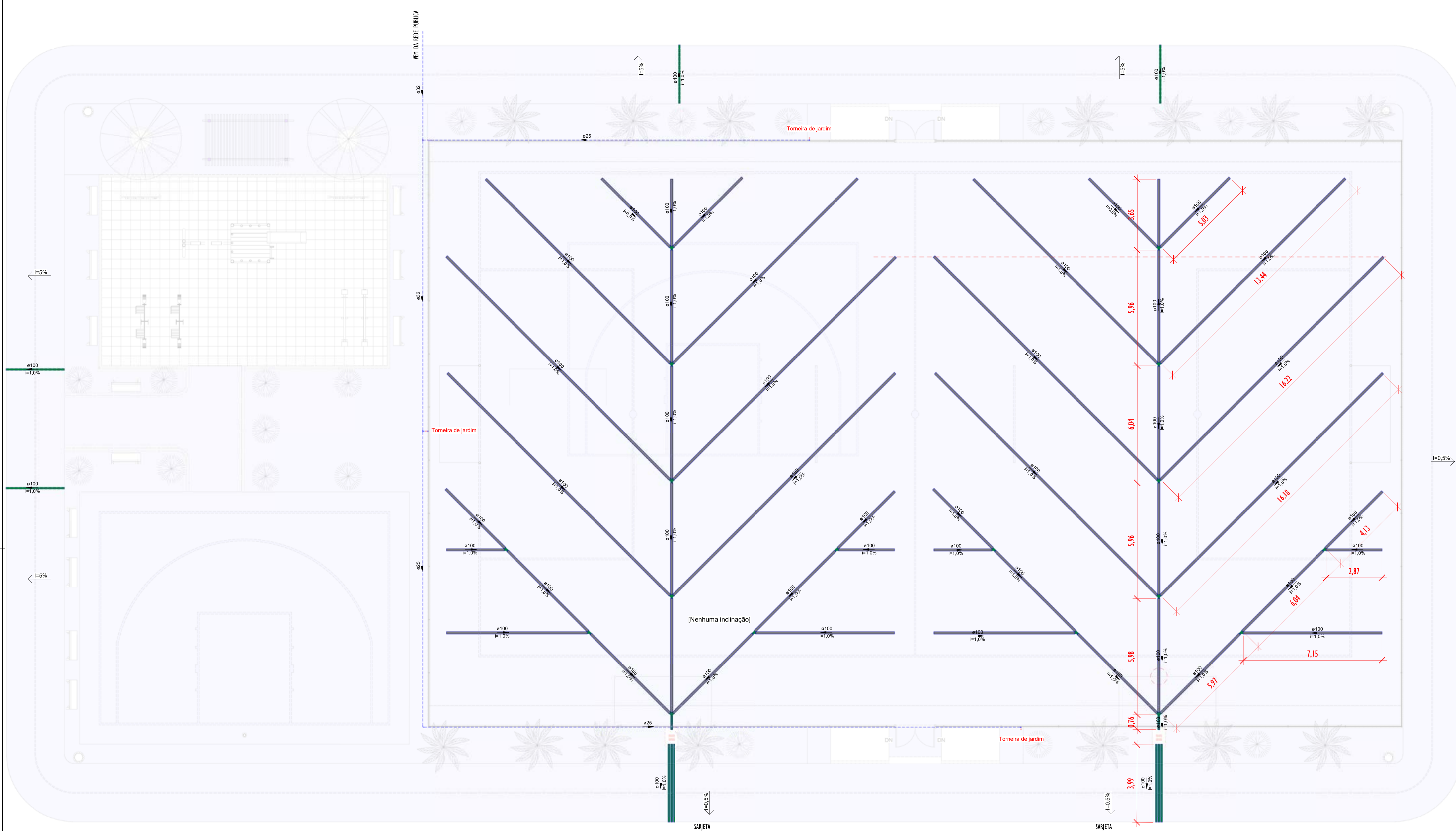
REVISÃO:
00

DATA:
MARÇO DE 2024

ESCALA:
1:100

FOLHA:
01

03



LEGENDA

- TUBULAÇÕES**
- TUBO DE PVC SÉRIE REFORÇADO PARA DRENAGEM
 - TUBO DE PEAD CORRUGADO PARA DRENAGEM
- DISPOSITIVOS DE DRENAGEM**
- CAIXA DE PASSAGEM EM ALVENARIA DE BLOCO ESTRUTURAL NAS DIMENSÕES (ver projeto) INCLUSIVE TAMPA DE CONCRETO ARMADO, COM GRELHA EMBUTIDO
 - SENTIDO DO FLUXO PLUVIAL (ver projeto)

- ABREVIATURAS**
- AP: ÁGUA PLUVIAL
 - Rh: RALO HEMISFÉRICO
 - N: COTA DE NÍVEL
 - Q: VAZÃO EM LITROS POR MINUTOS
 - CP: CAIXA DE PASSAGEM
 - P: PROFUNDIDADE DA CAIXA DE PASSAGEM
 - CF: COTA DO FUNDO
 - CT: COTA DA TAMPA
 - D.int: DIMENSÕES INTERNA
 - D.ext: DIMENSÕES EXTERNA

- NOTAS - SANITÁRIO/DRENAGEM:**
- DIMENSÕES E DIÂMETROS EM MILÍMETROS, EXCETO ONDE INDICADO CONTRÁRIO.
 - NOS TRECHOS HORIZONTAIS DAS TUBULAÇÕES DE DRENAGEM RECOMENDAM-SE A DECLIVIDADE MÍNIMA DE 1%.
 - PROIBIDO UTILIZAR FOGO NAS TUBULAÇÕES.

Conexões - Drenagem Pluvial

Descrição	Quantidade
Anel de vedação para conexão Série R, 100mm	64
Junção Dupla 100 x 100mm, Esgoto Série Reforçada - TIGRE	10
Junção Simples 100 x 100mm, Esgoto Série Reforçada - TIGRE	8
Luva Simples 100mm, Esgoto Série Reforçada - TIGRE	18

Tubos - Drenagem Pluvial

Descrição	Abreviatura	Diâmetro	Comprimento (m)
Tubo Corrugado Rígido para Drenagem PEAD	DrenPro	100,00 mm	360,34
Tubo Série Reforçada	PVC Série R	100,00 mm	37,60

Conexões - Água fria

Descrição	Quantidade
Anel de vedação para conexão Série R, 100mm	64
Junção Dupla 100 x 100mm, Esgoto Série Reforçada - TIGRE	10
Junção Simples 100 x 100mm, Esgoto Série Reforçada - TIGRE	8
Luva Simples 100mm, Esgoto Série Reforçada - TIGRE	18

Tubos - Água fria

Descrição	Abreviatura	Diâmetro	Comprimento (m)
Tubo Soldável Marrom	PVC-S	25,00 mm	88,46
Tubo Soldável Marrom	PVC-S	32,00 mm	20,54

1 REDE DE DRENAGEM
ESCALA: 1:100

Mateus Bruno Silva do Ó
MATEUS BRUNO SILVA DO Ó
 ENGENHEIRO CIVIL
 RNP: 2118804610

00	EMISSÃO INICIAL	08/03/24			
REV.	DESCRIÇÃO	DATA	EXEC.	VERIF.	APROV.

PROGRAMA DE ACELERAÇÃO DO CRESCIMENTO (PAC)
 MINISTÉRIO DO ESPORTE

GOVERNO FEDERAL
 NOVO PAC
 MINISTÉRIO DO ESPORTE
 UNIDADE E RECONSTRUÇÃO

OBJETO DO SERVIÇO:
PROJETO MODELO ESPAÇO ESPORTIVO COMUNITÁRIO TIPO B

DESCRIMINAÇÃO:
 REDE DE GERAL

AUTOR DO PROJETO:
 ARQ.: LUIS MAGNO SILVA MORAES-CAU: A188067-5

DATA:
 MARÇO DE 2024

PROJETO:
 PROJETO DE DRENAGEM

REVISÃO:
 00



ESCALA:
 1:100

FOLHA:
 02




03

LEGENDA

TUBULAÇÕES

-  TUBO DE PVC SERIE REFORÇADO PARA DRENAGEM
-  TUBO DE PEAD CORRUGADO PARA DRENAGEM

DISPOSITIVOS DE DRENAGEM

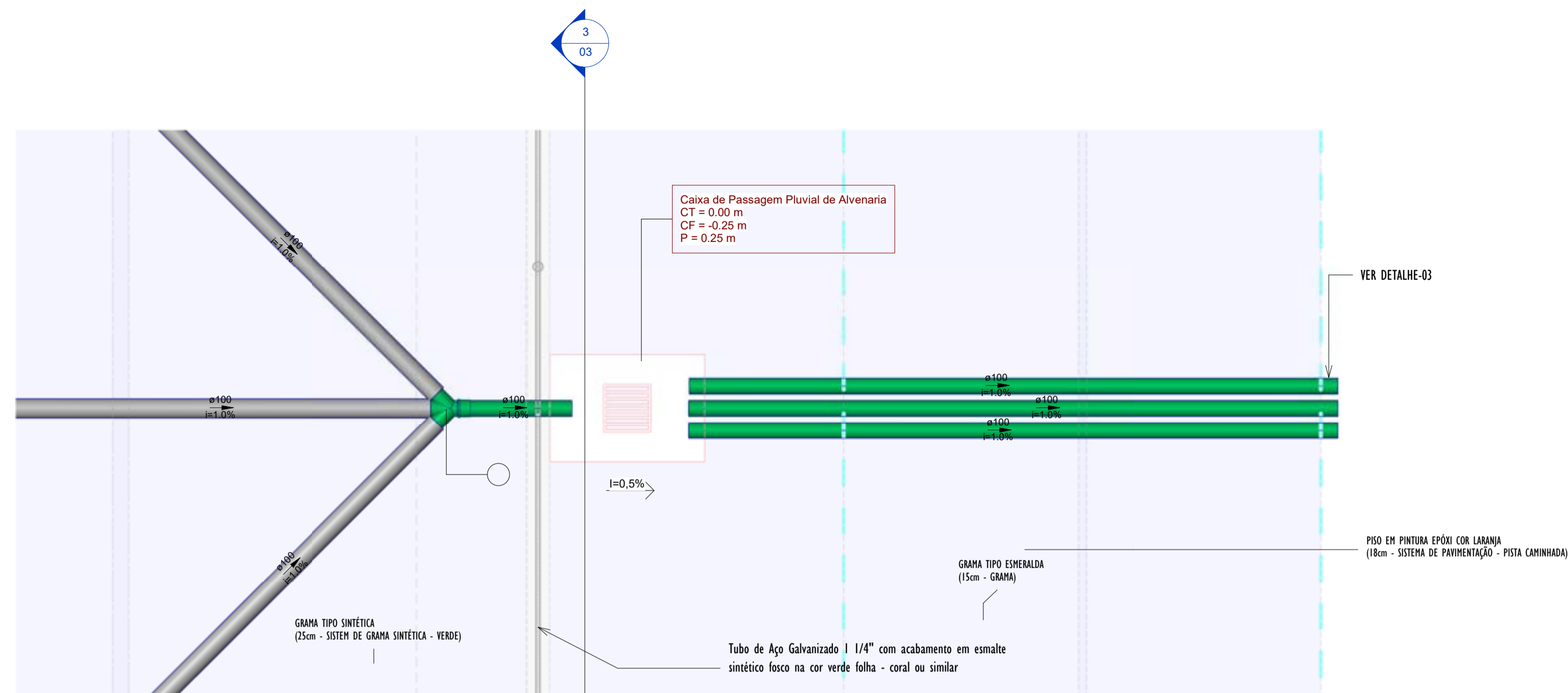
-  CAIXA DE PASSAGEM EM ALVENARIA DE BLOCO ESTRUTURAL NAS DIMENSÕES (ver projeto) INCLUSIVE TAMPA DE CONCRETO ARMADO, COM GRELHA EMBUTIDA
-  SENTIDO DO FLUXO PLUVIAL (ver projeto)
-  XX%

ABREVIATURAS

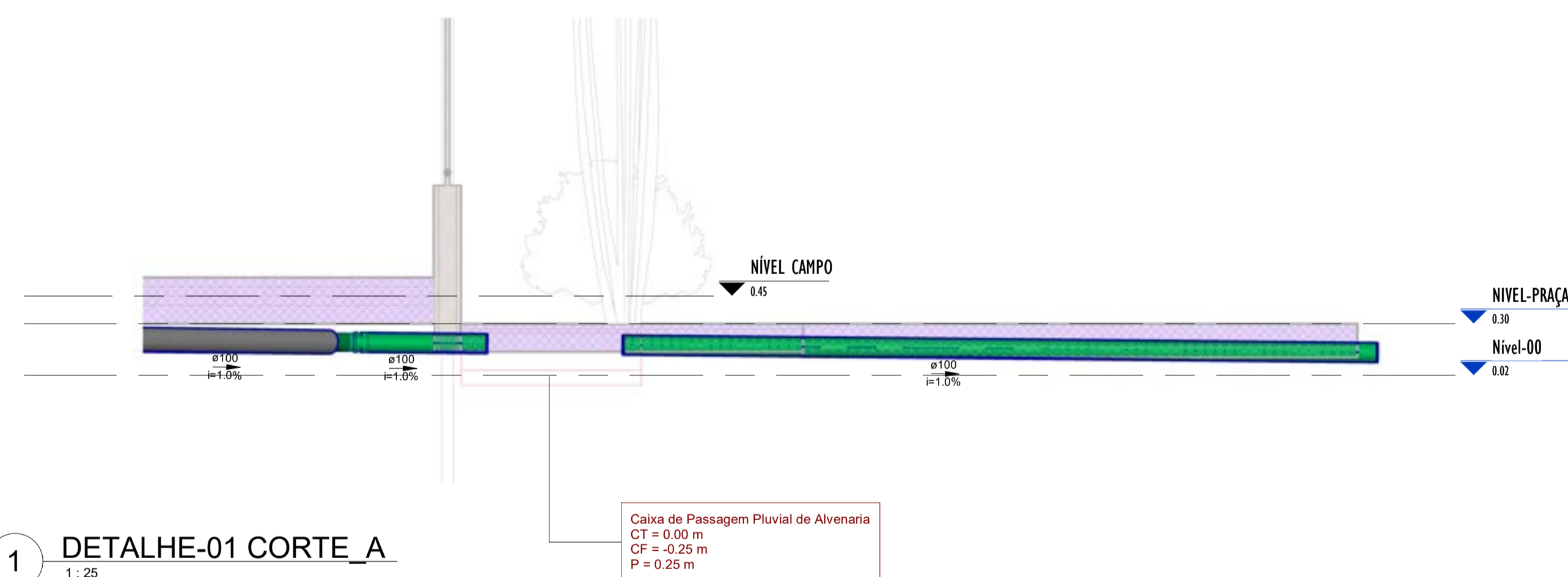
- AP - AGUA PLUVIAL
- Rh - RALO HEMISFÉRICO
- N - COTA DE NÍVEL
- Q - VAZÃO EM LITROS POR MINUTOS
- CP - CAIXA DE PASSAGEM
- P - PROFUNDIDADE DA CAIXA DE PASSAGEM
- CF - COTA DO FUNDO
- CT - COTA DA TAMPA
- D.int - DIMENSÕES INTERNA
- D.ext - DIMENSÕES EXTERNA

NOTAS - SANITÁRIO/DRENAGEM:

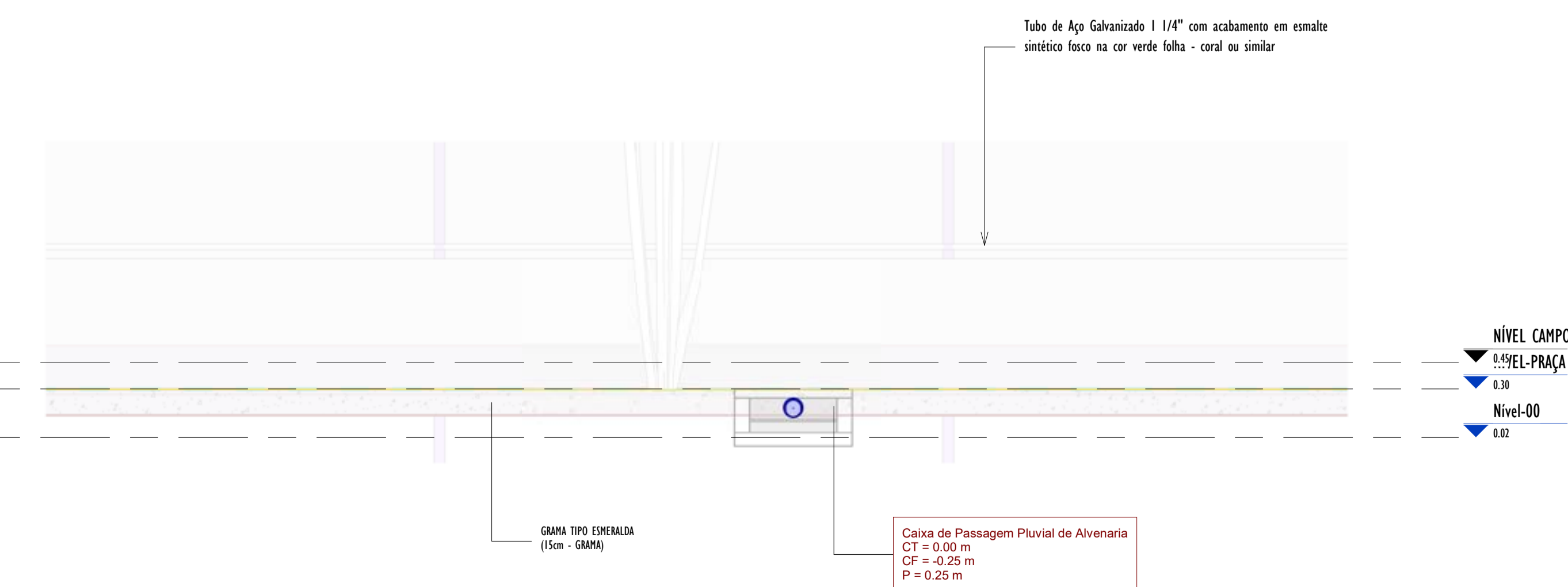
- 1 - DIMENSÕES E DIÂMETROS EM MILÍMETROS, EXCETO ONDE INDICADO CONTRÁRIO.
- 2 - NOS TRECHOS HORIZONTAIS DAS TUBULAÇÕES DE DRENAGEM RECOMENDAM-SE A DECLIVIDADE MÍNIMA DE 1%.
- 4 - PROIBIDO UTILIZAR FOGO NAS TUBULAÇÕES.



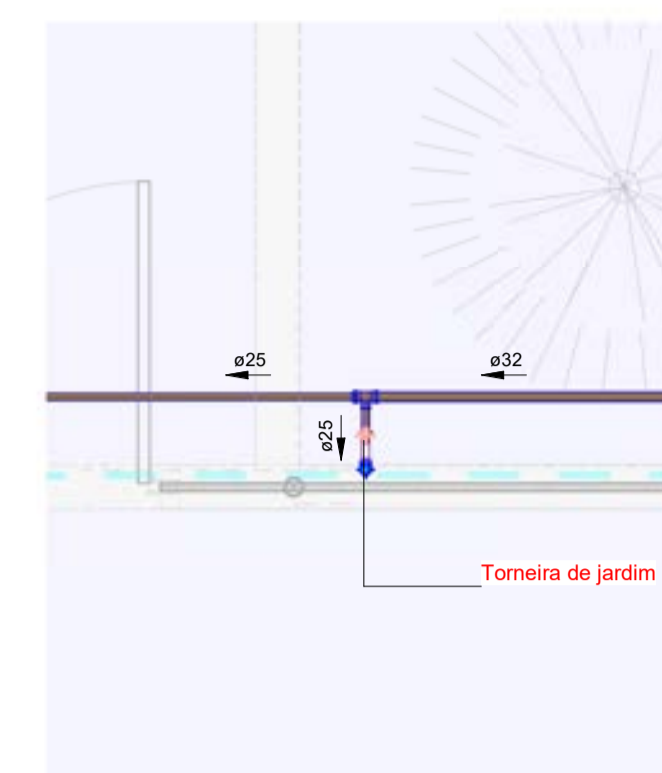
2 DETALHE-01 PLANTA
1:25



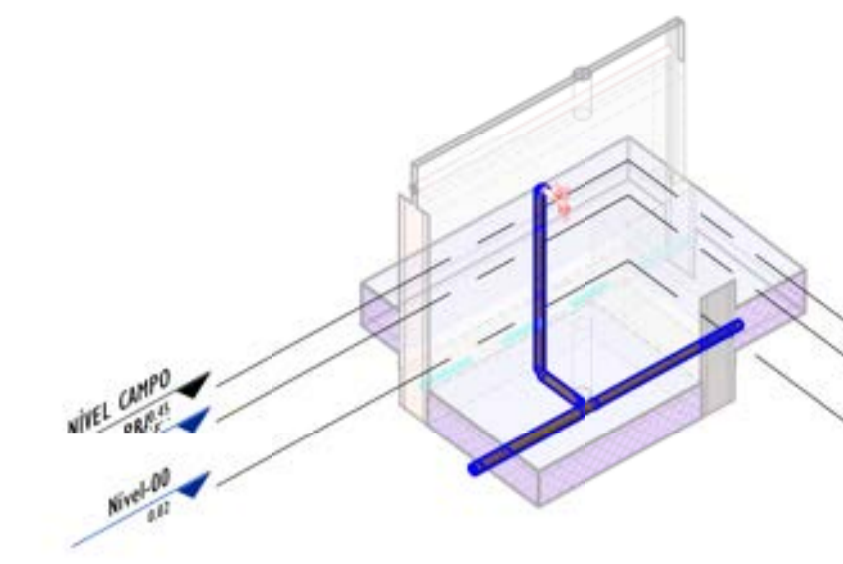
1 DETALHE-01 CORTE_A
1:25



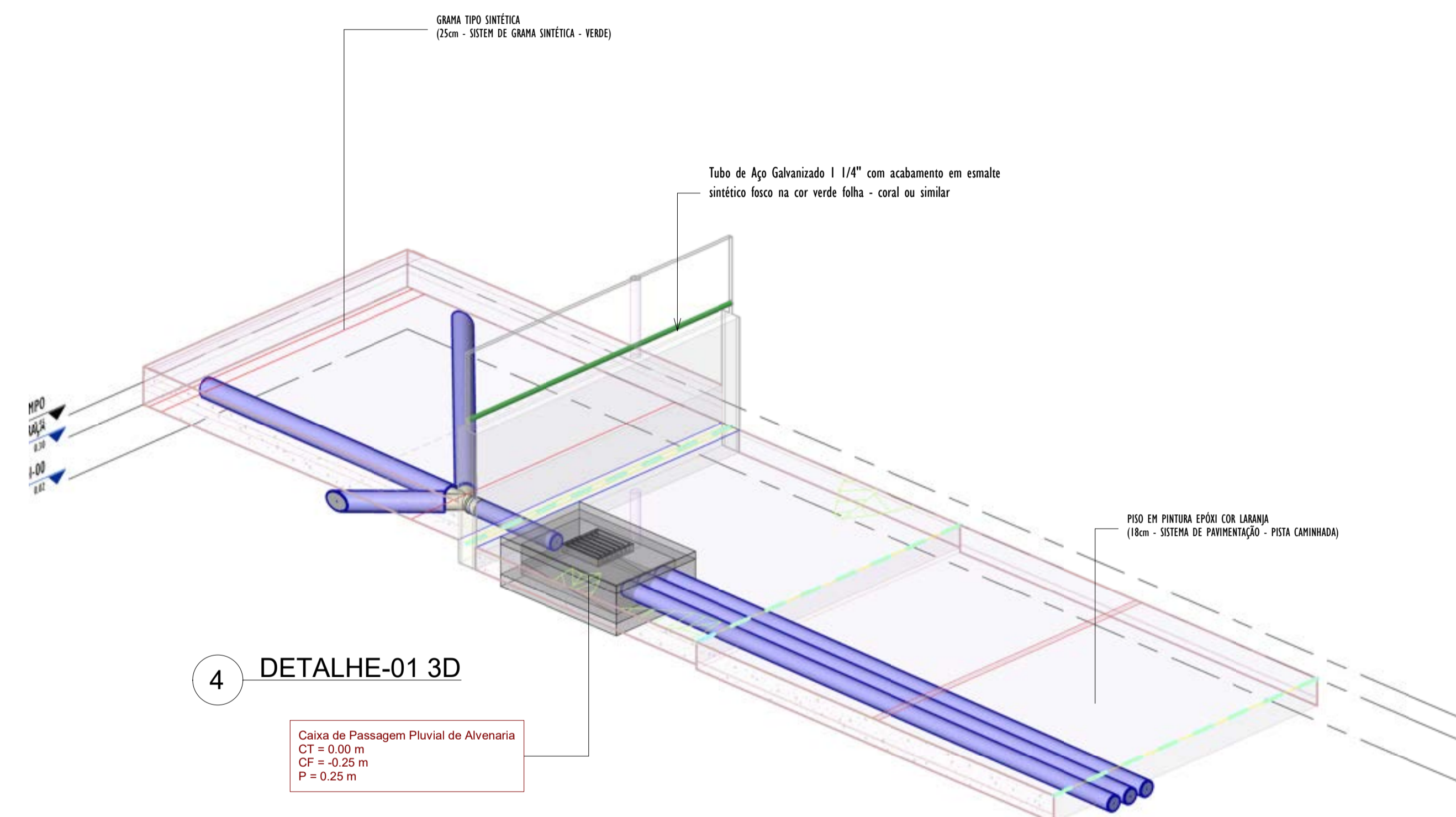
3 DETALHE-01 CORTE_B
1:25



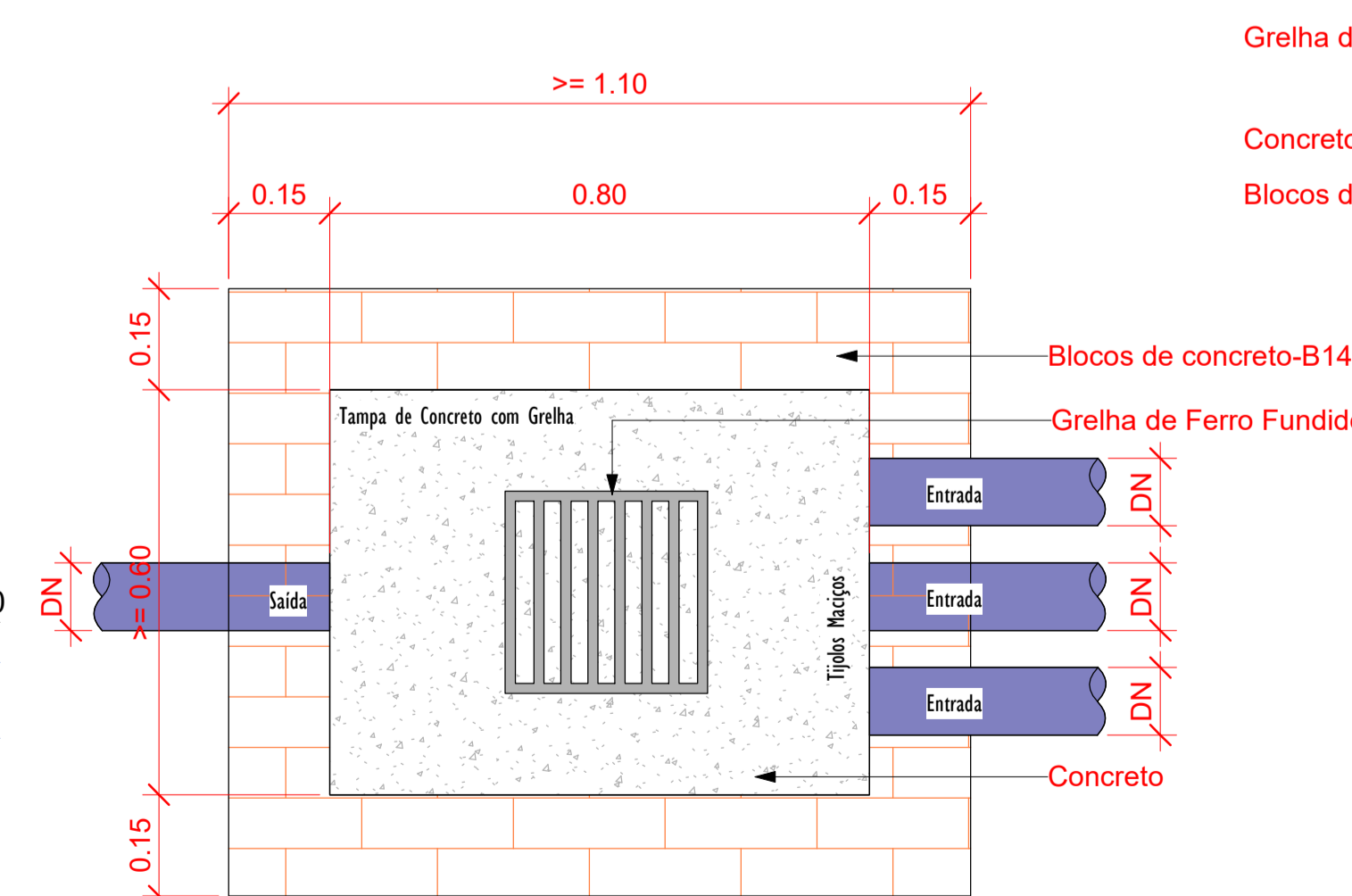
5 PLANTA_DETALHE-02
1:25



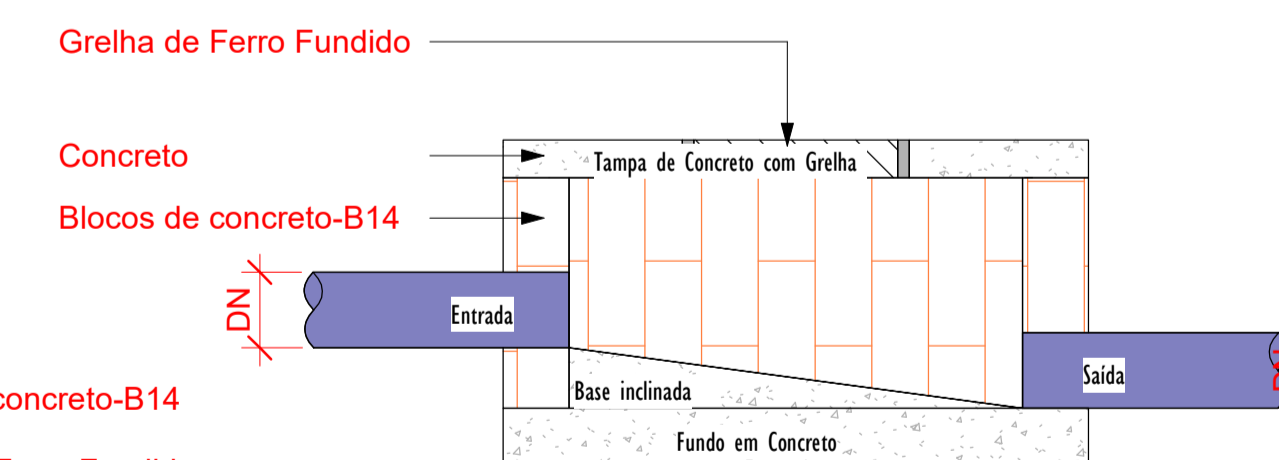
6 3D_DETALHE-02



4 DETALHE-01 3D



Planta Baixa - Caixa de Passagem Pluvial
1:10



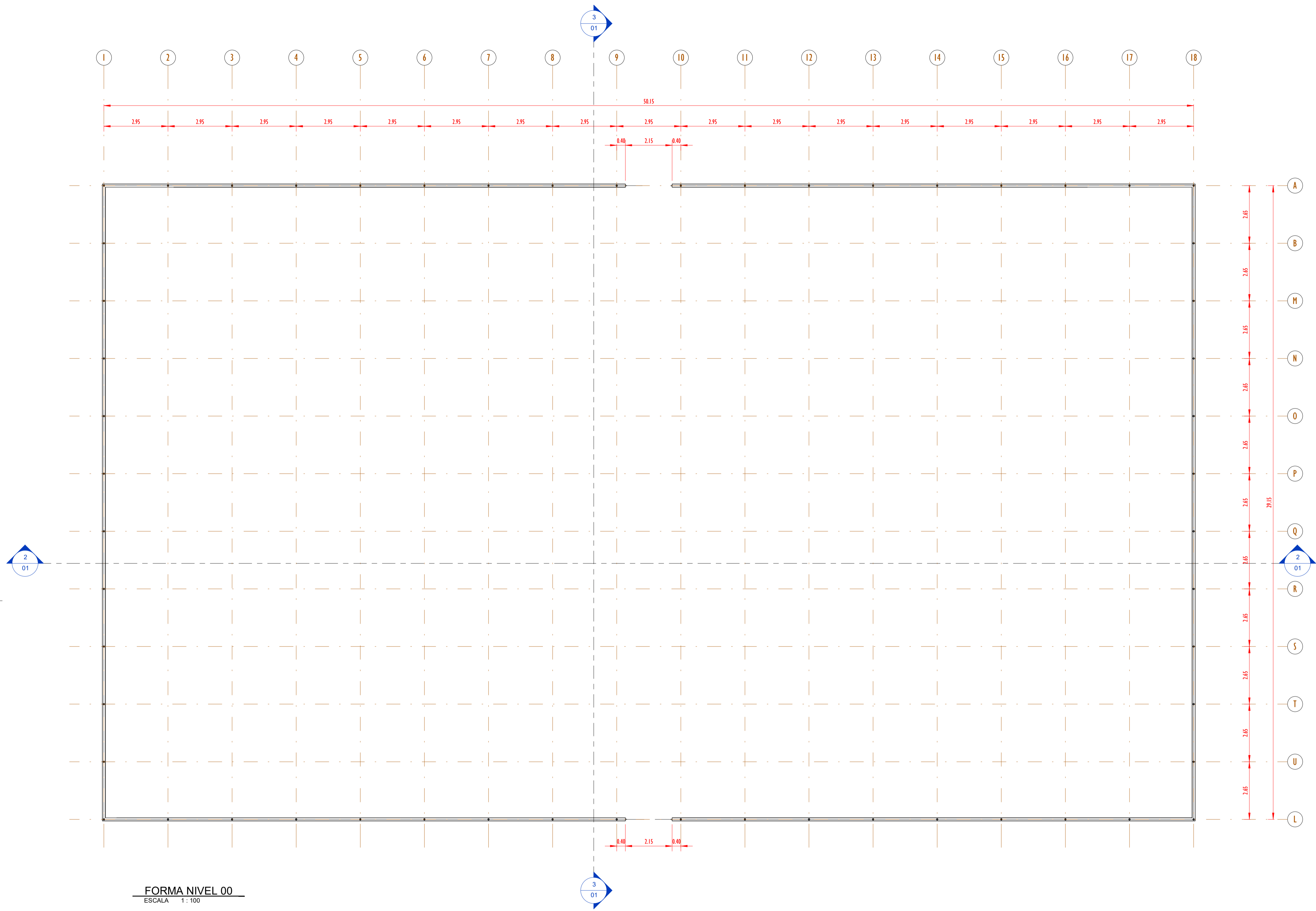
Corte lateral - Caixa de Passagem Pluvial
1:10

DETALHE-03
SAIDA DO TUBO PVC Ø100 NA SARJETA
ESCALA: 1/10

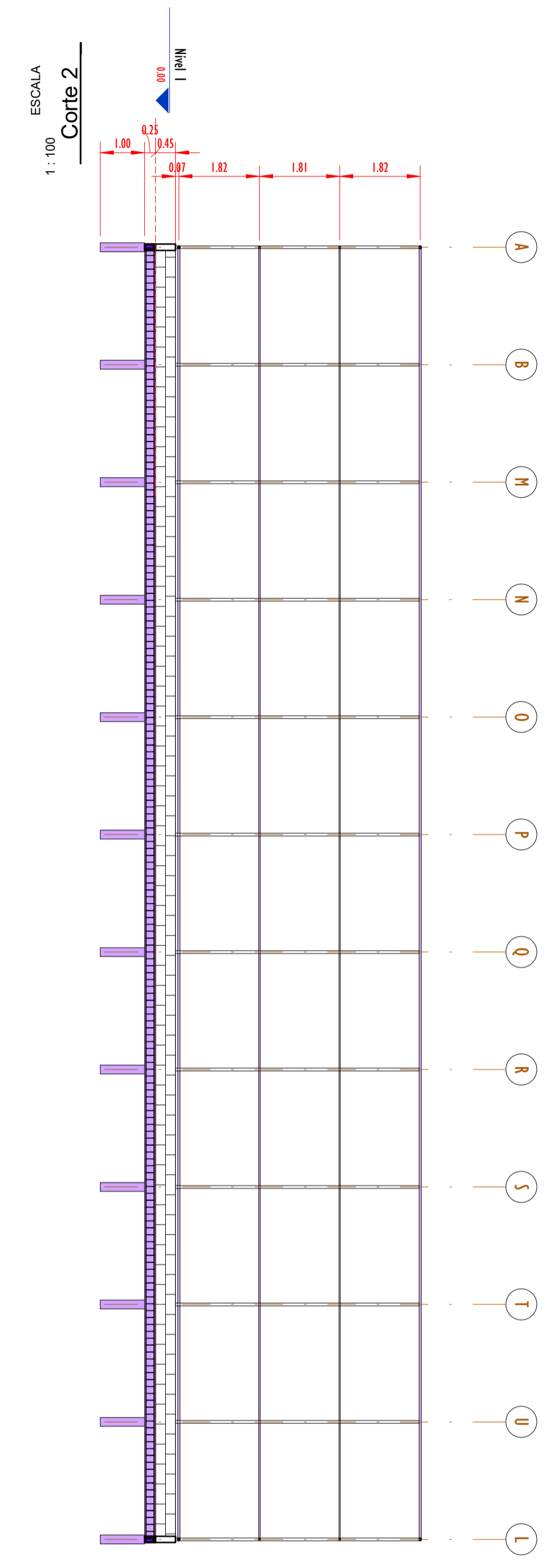


Mateus Bruno Silva do Ó
MATEUS BRUNO SILVA DO Ó
ENGENHEIRO CIVIL
RNP: 2118804610

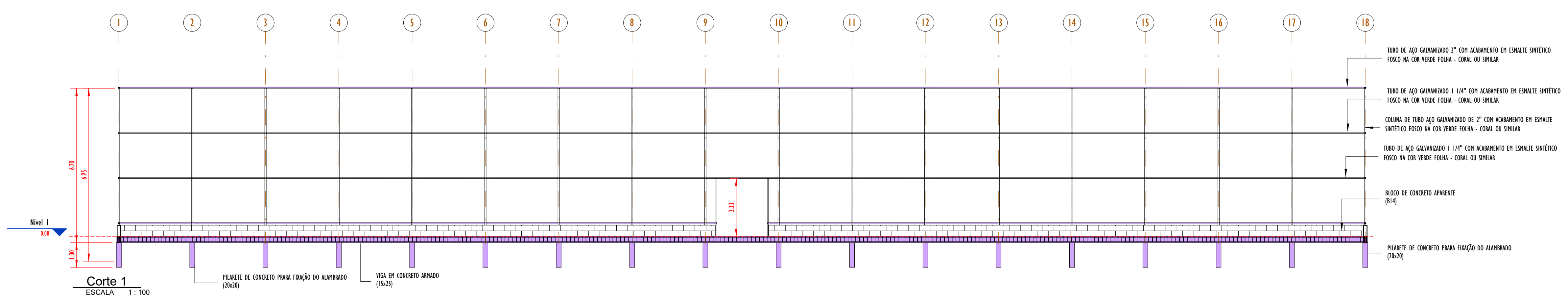
00	EMISSÃO INICIAL	08/03/24			
REV.	DESCRIÇÃO	DATA	EXEC.	VERIF.	APROV.
PROGRAMA DE ACELERAÇÃO DO CRESCIMENTO (PAC) - MINISTÉRIO DO ESPORTE					
OBJETO DO SERVIÇO: PROJETO MODELO ESPAÇO ESPORTIVO COMUNITÁRIO TIPO A					
DESCRIMINAÇÃO: DETALHES GÊNICOS					FOLHA:
AUTOR DO PROJETO: ARQ.: LUIS MAGNO SILVA MORAES-CAU: A188067-5					03
PROJETO: PROJETO DE DRENAGEM					00
REVISÃO: 00					ESCALA: Como indicado
					03



FORMA NIVEL 00
ESCALA 1:100



ESCALA 1:100
Corte 2

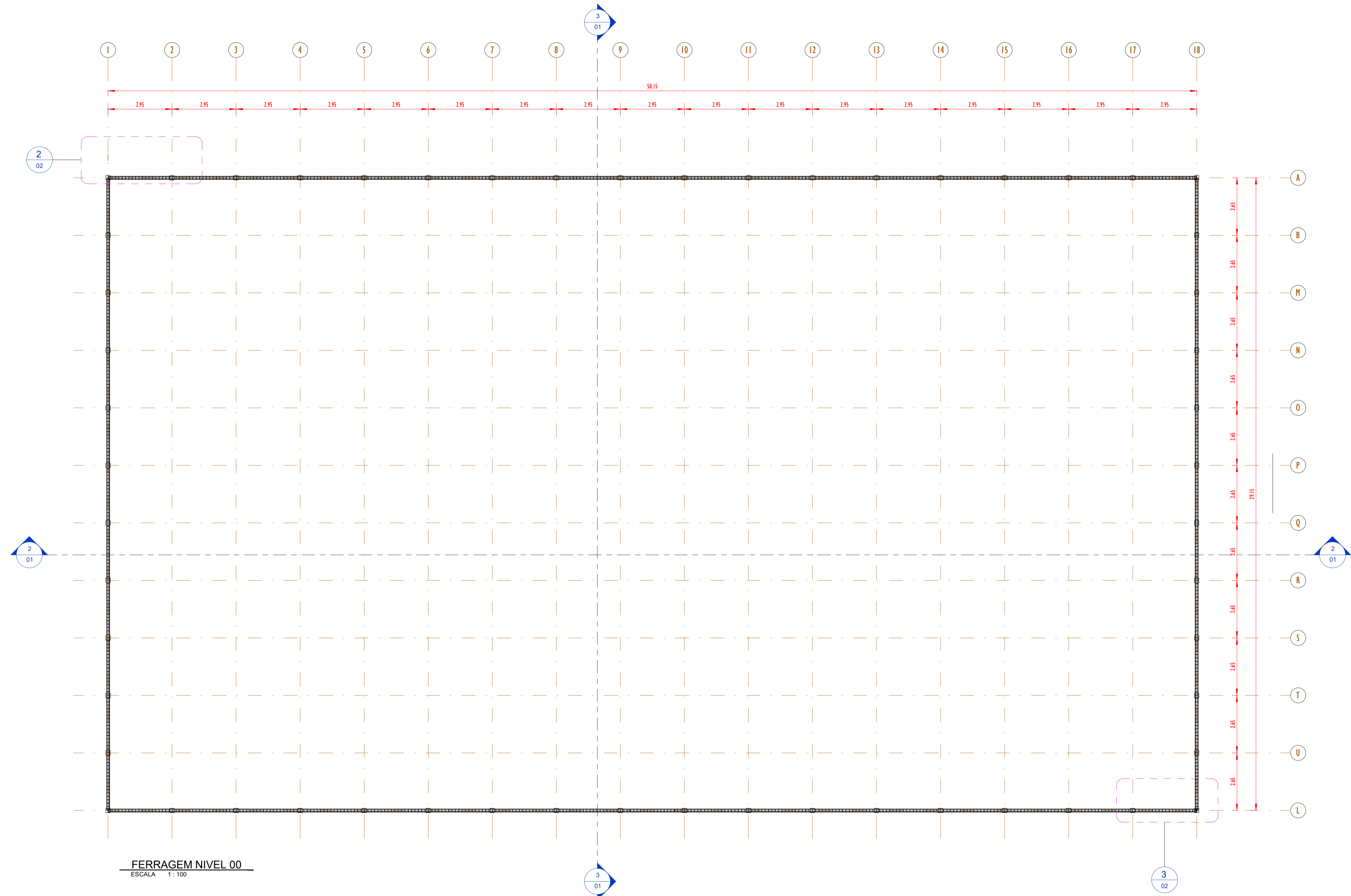


Corte 1
ESCALA 1:100

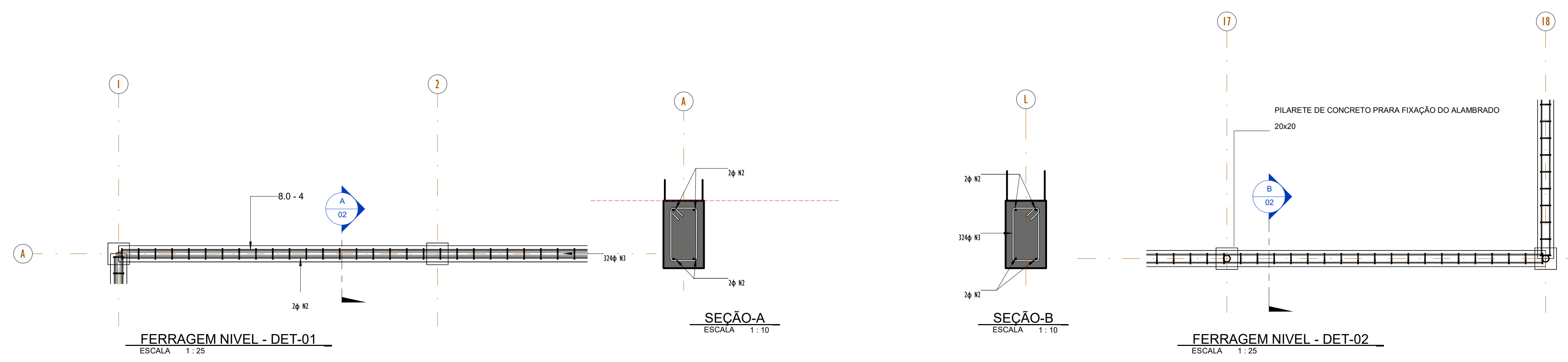
Mateus Bruno Silva do Ó
MATEUS BRUNO SILVA DO Ó
ENGENHEIRO CIVIL
RNP: 2118804610

00	EMISSÃO INICIAL	08/03/24			
REV.	DESCRIÇÃO	DATA	EXEC.	VERIF.	APROV.
PROGRAMA DE ACELERAÇÃO DO CRESCIMENTO (PAC) - MINISTÉRIO DO ESPORTE					
OBJETO DO SERVIÇO: PROJETO MODELO ESPAÇO ESPORTIVO COMUNITÁRIO TIPO A					
DESCRIMINAÇÃO: PLANTA DE FORMA NIVEL 00 E CORTES					
AUTOR DO PROJETO: Eng.ª Gláucia Adriane de Sousa Sulzbach - REG 1118491602MA				DATA: MARÇO/2024	
PROJETO: PROJETO ESTRUTURAL			REVISÃO: 00		ESCALA: 1:100

QUADRO DE FERRO		
POSICÃO	DIAMETRO	COMPRIMENTO (mm)
N1	8.0	29100 mm
N2	8.0	50100 mm
N3	5.0	670 mm



FERRAGEM NIVEL 00
ESCALA 1:100



FERRAGEM NIVEL - DET-01
ESCALA 1:25

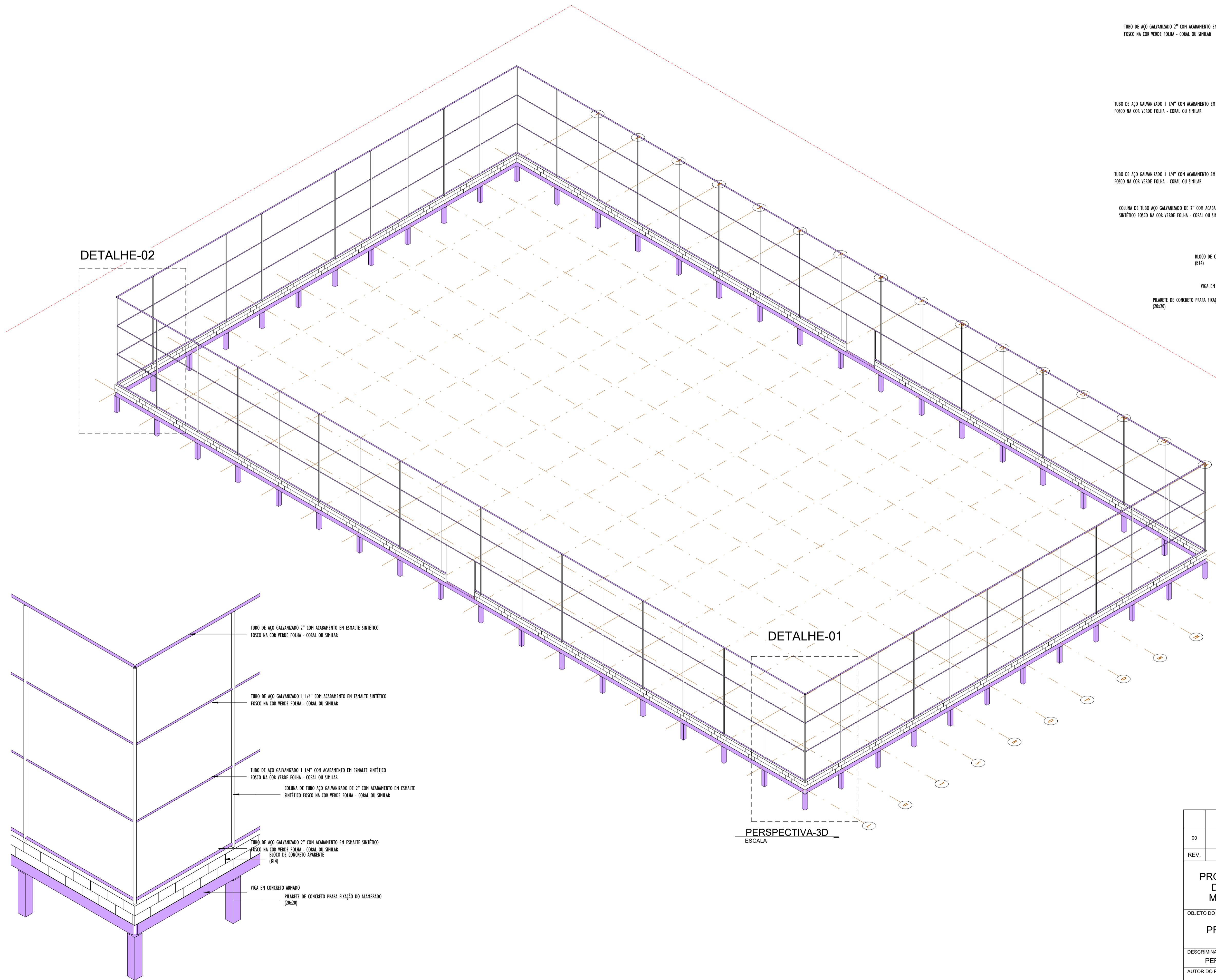
SEÇÃO-A
ESCALA 1:10

SEÇÃO-B
ESCALA 1:10

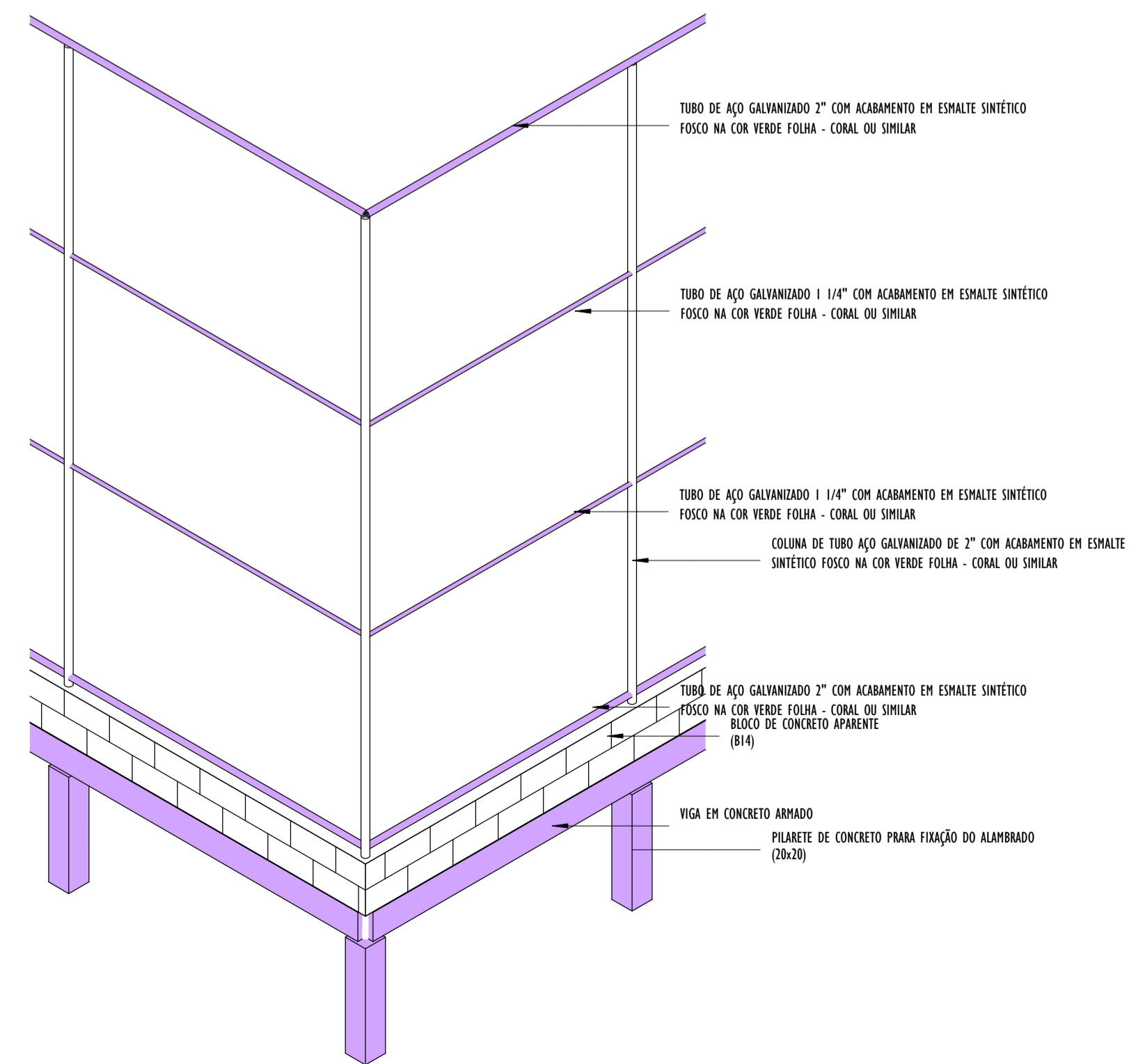
FERRAGEM NIVEL - DET-02
ESCALA 1:25

Mateus Bruno Silva do Ó
MATEUS BRUNO SILVA DO Ó
ENGENHEIRO CIVIL
RNP: 2118804610

00	EMISSÃO INICIAL	08/03/24			
REV.	DESCRIÇÃO	DATA	EXEC.	VERIF.	APROV.
	PROGRAMA DE ACELERAÇÃO DO CRESCIMENTO (PAC) MINISTÉRIO DO ESPORTE				
OBJETO DO SERVIÇO: PROJETO MODELO ESPAÇO ESPORTIVO COMUNITÁRIO TIPO A					
DESCRIMINAÇÃO: PLANTA DE FORMA E DETALHES NIVEL 00					
AUTOR DO PROJETO: Eng ^o . Gláucia Adriane de Sousa Sulzbach - REG 1118491602MA				DATA: MARÇO/2024	
PROJETO: PROJETO ESTRUTURAL		REVISÃO: 00		ESCALA: Como indicado	
					FOLHA: 02
					04



DETALHE-02



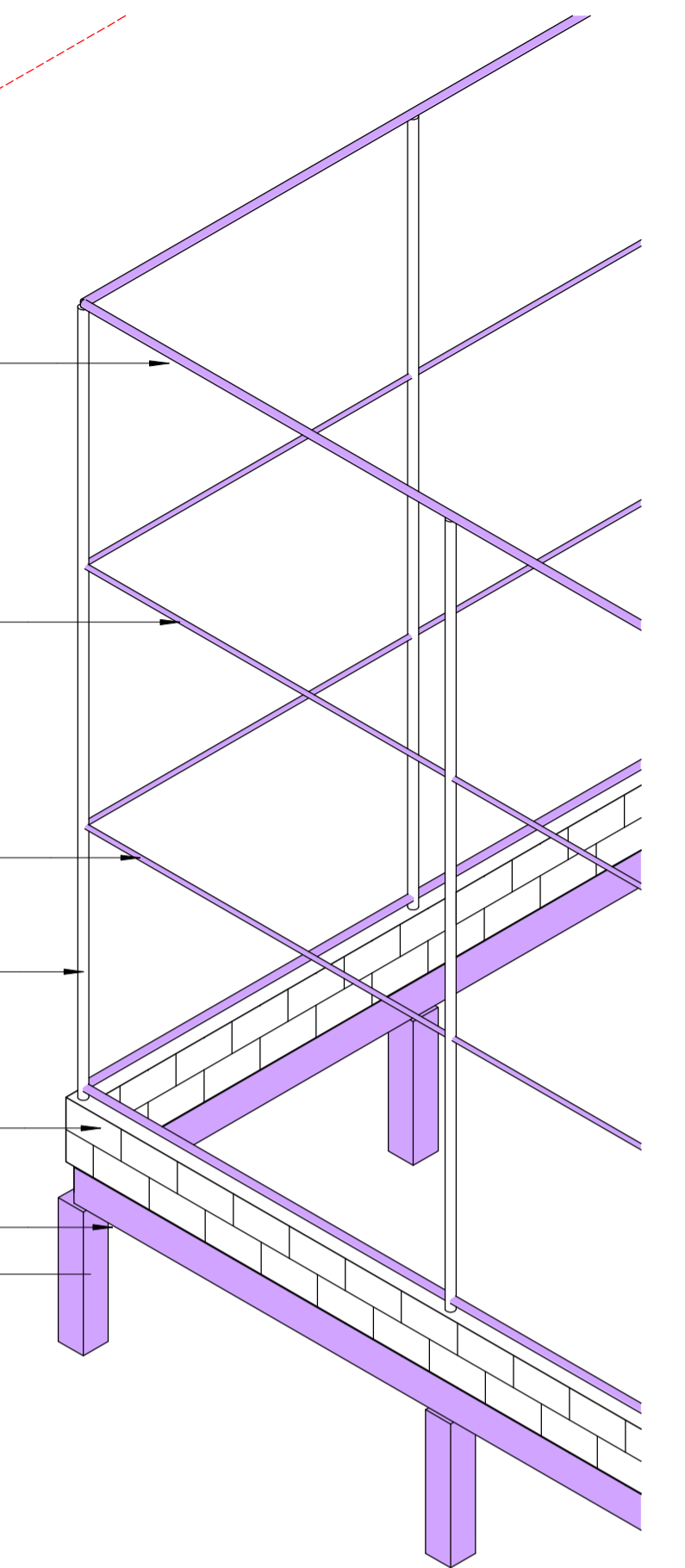
DETALHE-3D_01
ESCALA

DETALHE-01

PERSPECTIVA-3D
ESCALA


DETALHE-3D_02
ESCALA

- TUBO DE AÇO GALVANIZADO 2" COM ACABAMENTO EM ESMALTE SINTÉTICO
FOSCO NA COR VERDE FOLHA - CORAL OU SIMILAR
- TUBO DE AÇO GALVANIZADO 1 1/4" COM ACABAMENTO EM ESMALTE SINTÉTICO
FOSCO NA COR VERDE FOLHA - CORAL OU SIMILAR
- TUBO DE AÇO GALVANIZADO 1 1/4" COM ACABAMENTO EM ESMALTE SINTÉTICO
FOSCO NA COR VERDE FOLHA - CORAL OU SIMILAR
- COLUNA DE TUBO AÇO GALVANIZADO DE 2" COM ACABAMENTO EM ESMALTE
SINTÉTICO FOSCO NA COR VERDE FOLHA - CORAL OU SIMILAR
- BLOCO DE CONCRETO APARENTE
(B14)
- VIGA EM CONCRETO ARMADO
- PILARETE DE CONCRETO PARA FIXAÇÃO DO ALAMBRAO
(20x20)



Mateus Bruno Silva do Ó
MATEUS BRUNO SILVA DO Ó
ENGENHEIRO CIVIL
RNP: 2118804610

00	EMISSÃO INICIAL	08/03/24			
REV.	DESCRIÇÃO	DATA	EXEC.	VERIF.	APROV.
PROGRAMA DE ACELERAÇÃO DO CRESCIMENTO (PAC) MINISTÉRIO DO ESPORTE					
OBJETO DO SERVIÇO:					
PROJETO MODELO ESPAÇO ESPORTIVO COMUNITÁRIO TIPO A					
DESCRIMINAÇÃO:					FOLHA:
PERSPECTIVA 3D E DETALHES					04
AUTOR DO PROJETO: Eng ^o . Gláucia Adriane de Sousa Sultzbach - REG 1118491602MA		DATA:	MARÇO/2024		
PROJETO:	REVISÃO:	ESCALA:			
PROJETO ESTRUTURAL	00				



- OBSERVAÇÕES**
- 1 - Eletrodutos embutidos no solo serão do tipo PEAD.
 - 2 - Eletrodutos fixados no alambrado deverão ser do tipo rígido de PVC preto.
 - 3 - Os condutores não cotados serão de #2.5mm².
 - 4 - Os eletrodutos não cotados serão de Ø32mm.
 - 5 - Em todo eletroduto subterrâneo, os condutores deverão ser de cobre, classe 0,6/1kV, isolamento em XLPE, temperatura 90°C.
 - 6 - Os condutores elétricos de distribuição, que não forem enterrados, deverão ser de cobre, classe 450/750V, isolamento em PVC, temperatura 70°C.
 - 7 - A seção do condutor neutro é igual ao da fase do circuito, salvo indicação contrária.
 - 8 - O condutor neutro não poderá ser ligado ao condutor proteção terra após passar pelo quadro geral da instalação.
 - 9 - Utilizar um condutor neutro para cada circuito.
 - 10 - As instalações elétricas deverão ser executadas respeitando os padrões de qualidade e segurança estabelecidos na norma NBR5410:2004.
 - 11 - Todos os pontos metálicos deverão ser aterrados.
 - 12 - Não será permitido o lançamento de cabos e eletrodutos, sem a devida fixação através de suportes indicados no projeto.
 - 13 - Todos os quadros de distribuição deverão ser montados por técnico especializado, realizando os devidos testes de acordo com a norma IEC 61439.
 - 14 - O CDG deverá ser montado de acordo com o diagrama unifilar e quadro de cargas.
 - 15 - Por se tratar de um projeto padrão, foi considerado o nível de tensão 110V monofásico e 220V trifásico. Caso na região em que será utilizado os níveis de tensão sejam diferentes, deverá ser verificado o dimensionamento das instalações.

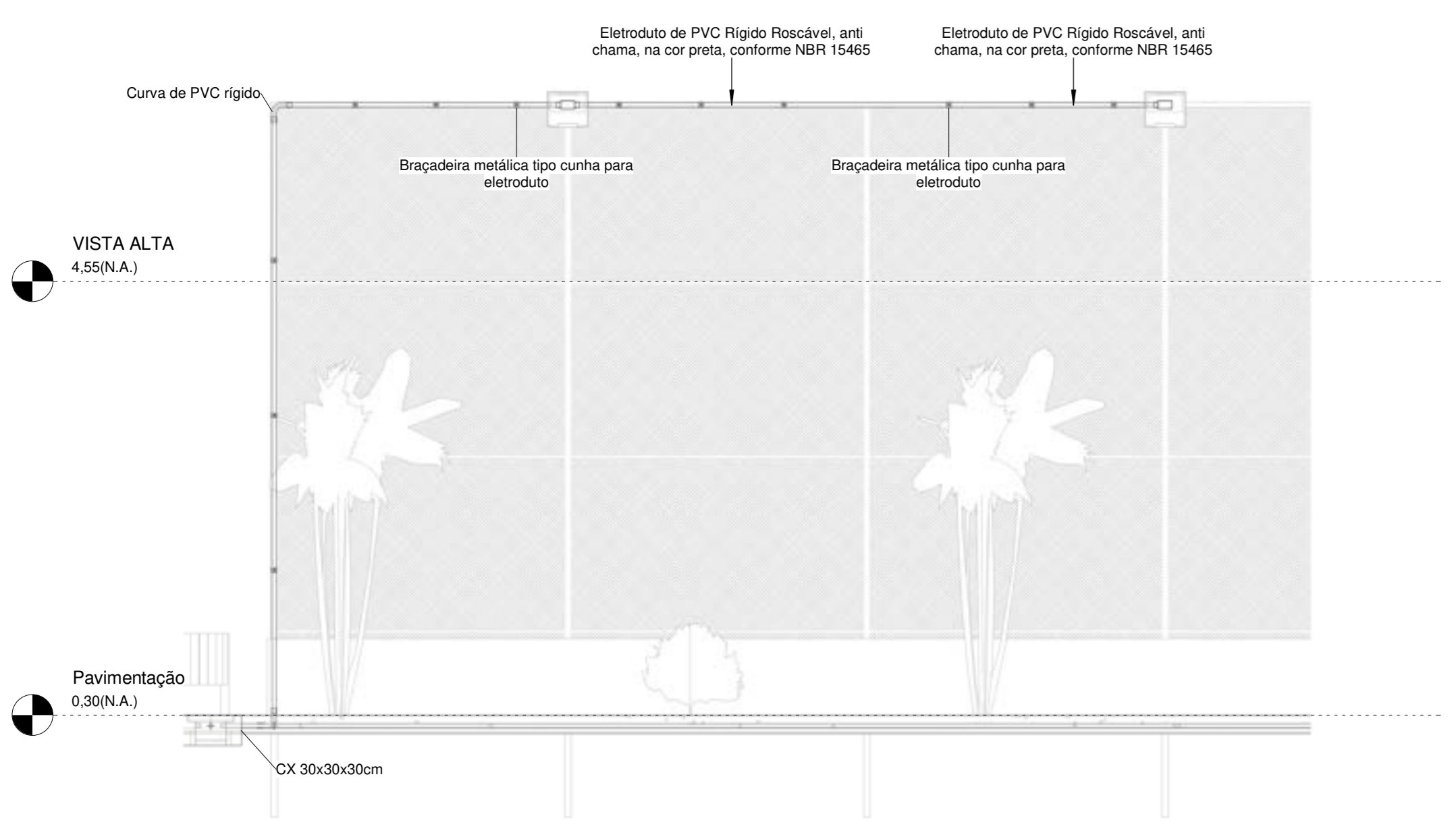
Legenda Planta Baixa

	Condutores Neutro, Fase, Terra e Retorno, respectivamente
	Relé fotoelétrico 1800W
	Eletroduto rígido de PVC anti-chama fixado no alambrado
	Eletroduto de PEAD embutido no piso
	Quadro geral de luz e força embutido a 1.50 do piso acabado
	Caixa para medidor
	Caixa de passagem no piso
	Eletroduto que sobe
	Eletroduto que desce
	Eletroduto que passa descendo
	Eletroduto que passa subindo

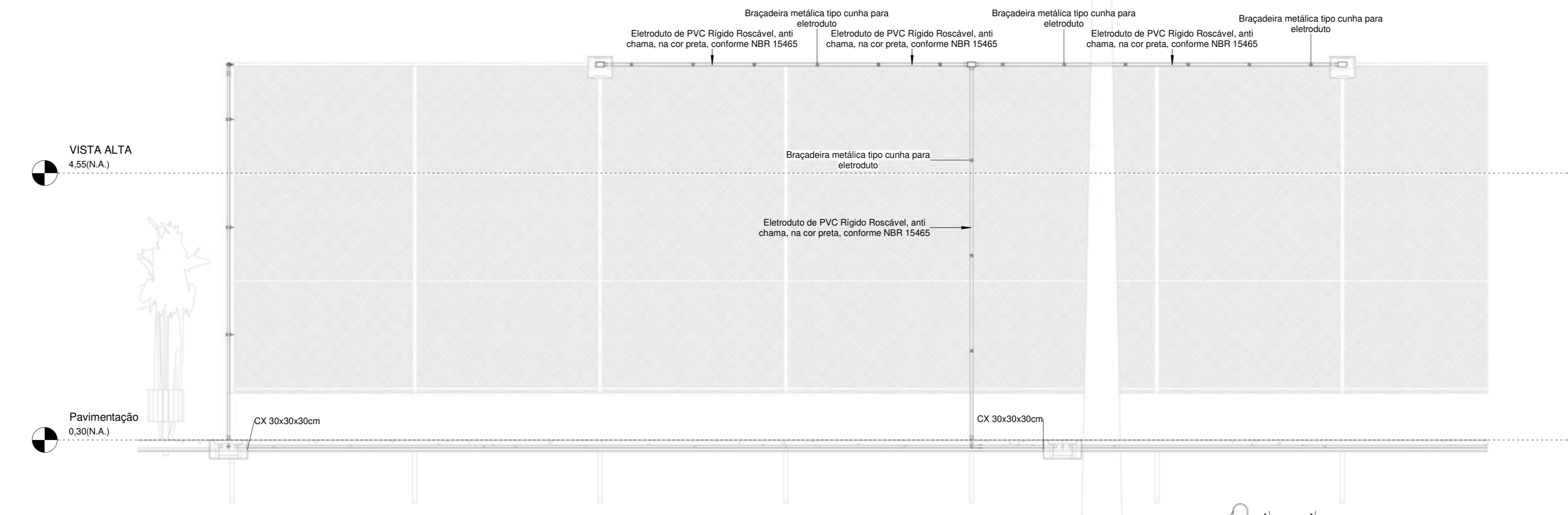
TÉRREO
1:75

Mateus Bruno Silva do Ó
MATEUS BRUNO SILVA DO Ó
 ENGENHEIRO CIVIL
 RNP: 2118804610

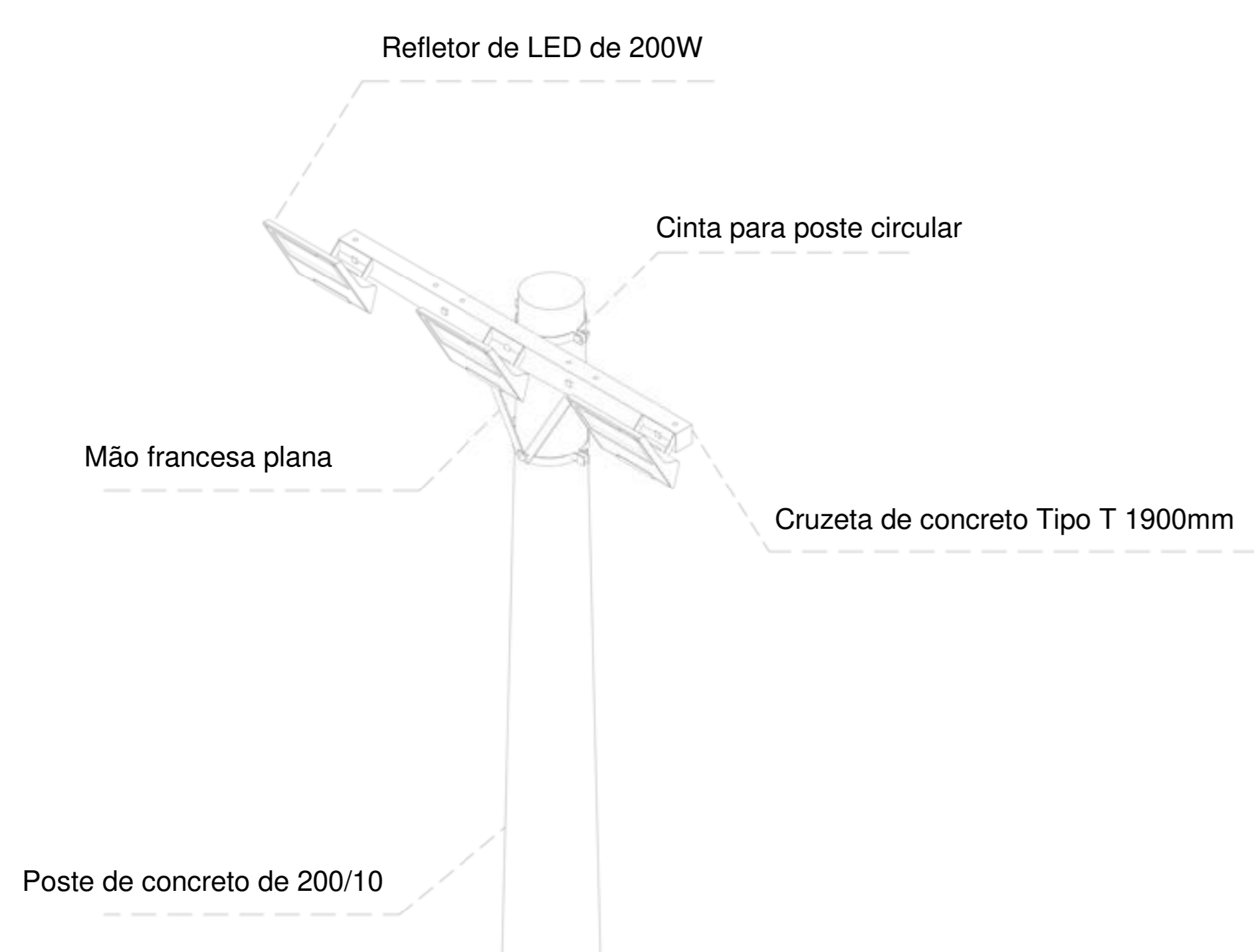
00	EMISSÃO INICIAL	08/03/24			
REV.	DESCRIÇÃO	DATA	EXEC.	VERIF.	APROV.
PROGRAMA DE ACELERAÇÃO DO CRESCIMENTO (PAÇ) MINISTERIO DO ESPORTE		GOVERNO FEDERAL MINISTERIO DO ESPORTE		UNIAO E RECONSTRUÇÃO	
OBJETO DO SERVIÇO: COMPLEXO ESPORTIVO - ARENA					
DESCRIMINAÇÃO: PLANTA BAIXA - INSTALAÇÕES ELÉTRICAS DE BAIXA TENSÃO					FOLHA
AUTOR DO PROJETO: ENG. JOABE PEREIRA DA SILVA		DATA: 04/03/2024		01	
PROJETO:	EXECUTIVO	REVISÃO:	00	ESCALA:	Como indicado
					03



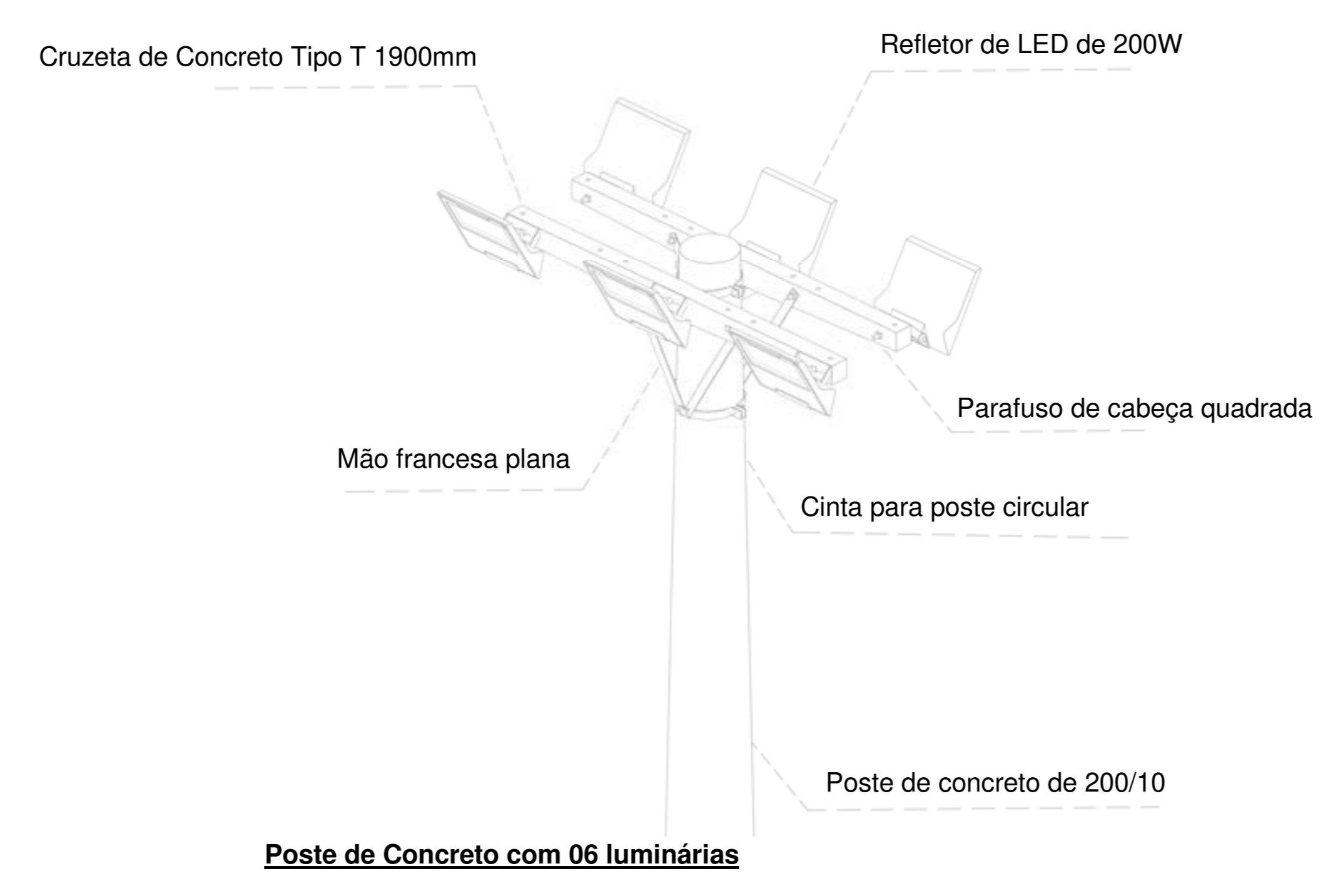
Corte AA



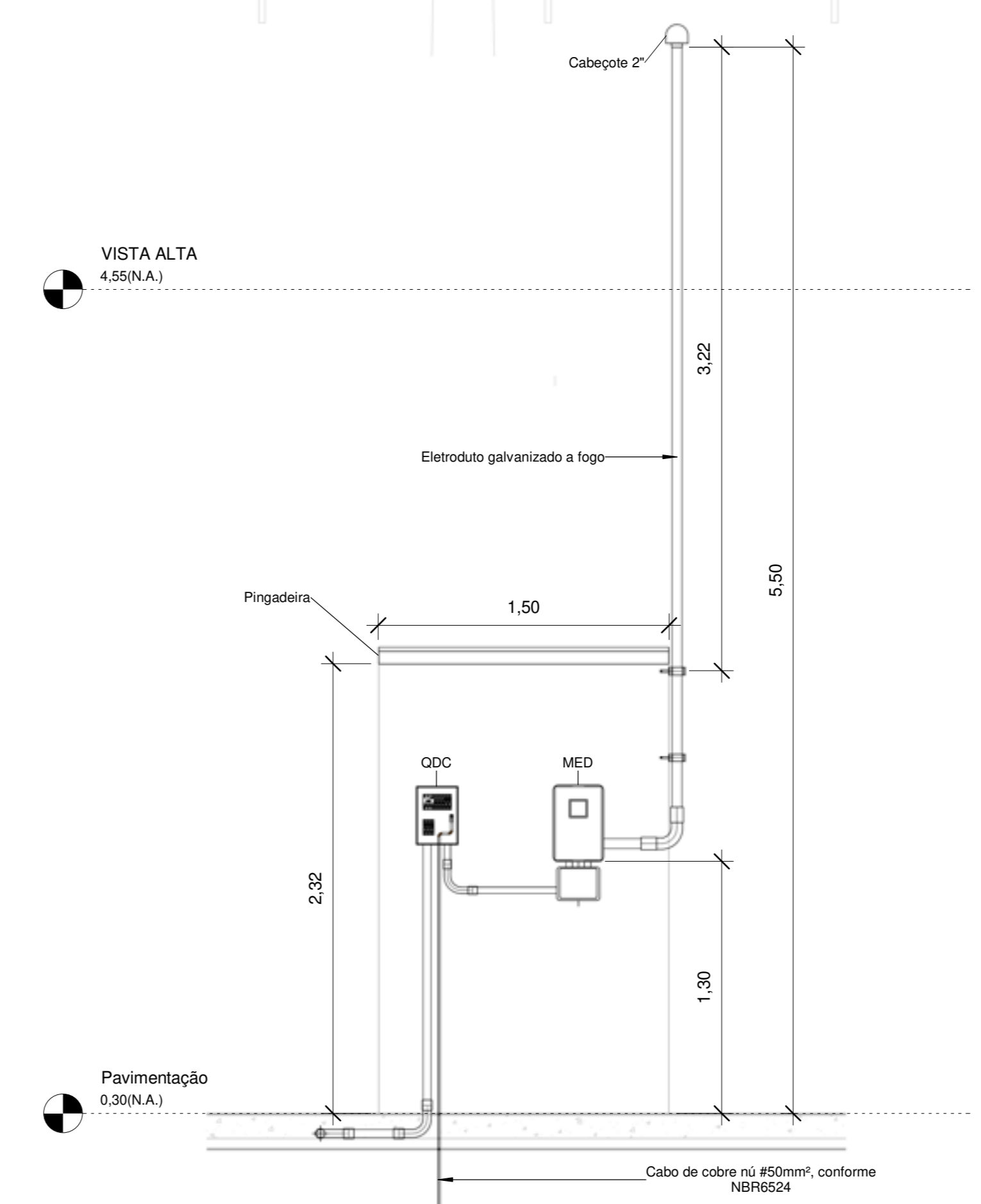
Corte BB



Poste de Concreto com 03 luminárias



Poste de Concreto com 06 luminárias



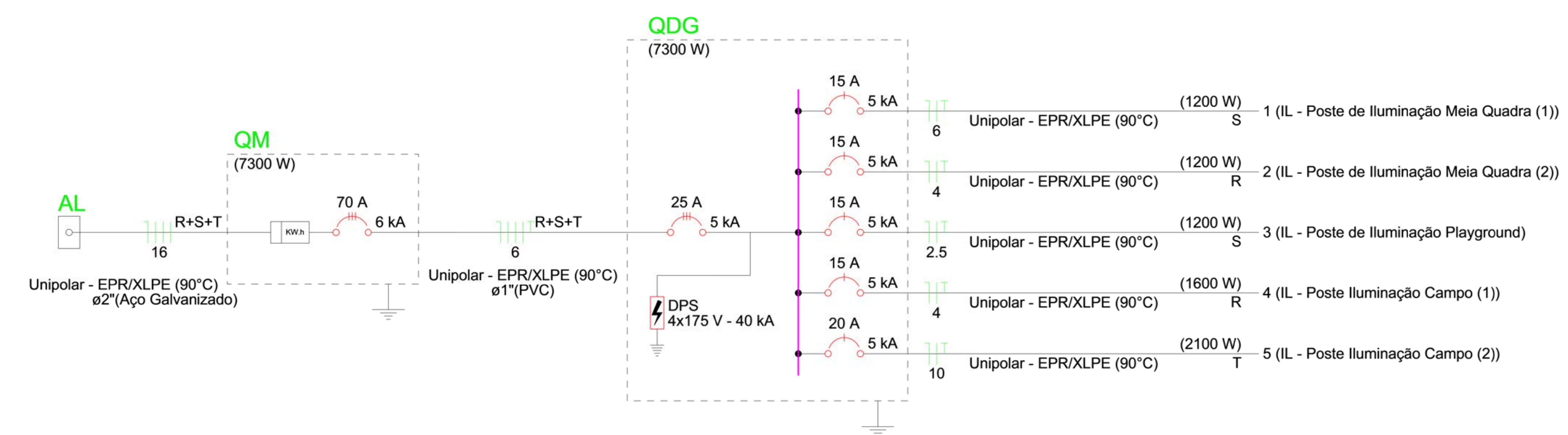
Abriço Quadro de Medição e Distribuição

Quadro de Cargas (QDG) - TÉRREO

Circuito	Descrição	Esquema	Método de inst.	Tensão (V)	Iluminação (W)		Pot. total. (VA)	Pot. total. (W)	Fases	Pot. - R (W)	Pot. - S (W)	Pot. - T (W)	FCT	FCA	In' (A)	Ip (A)	Seção (mm²)	Ic (A)	Icc (kA)	Disj (A)	dV parc (%)	dV total (%)	Status
					100	200																	
1	IL - Poste de Iluminação Meia Quadra (1)	F+N+T	B1	127 V	6	6	1333	1200	S		1200		1.00	0.60	17.5	10.5	6	54.0	5	15	3.28	3.65	OK
2	IL - Poste de Iluminação Meia Quadra (2)	F+N+T	B1	127 V	6	6	1333	1200	R	1200			1.00	0.60	17.5	10.5	4	42.0	5	15	2.71	3.08	OK
3	IL - Poste de Iluminação Playground	F+N+T	B1	127 V	6	6	1333	1200	S		1200		1.00	0.60	17.5	10.5	2.5	31.0	5	15	2.70	3.07	OK
4	IL - Poste Iluminação Campo (1)	F+N+T	B1	127 V	4	6	1778	1600	R	1600			1.00	0.60	23.3	14.0	4	42.0	5	15	3.79	4.16	OK
5	IL - Poste Iluminação Campo (2)	F+N+T	B1	127 V	9	6	2333	2100	T			2100	1.00	0.60	30.6	18.4	10	75.0	5	20	3.51	3.88	OK
TOTAL					13	30	8111	7300	R+S+T	2800	2400	2100											

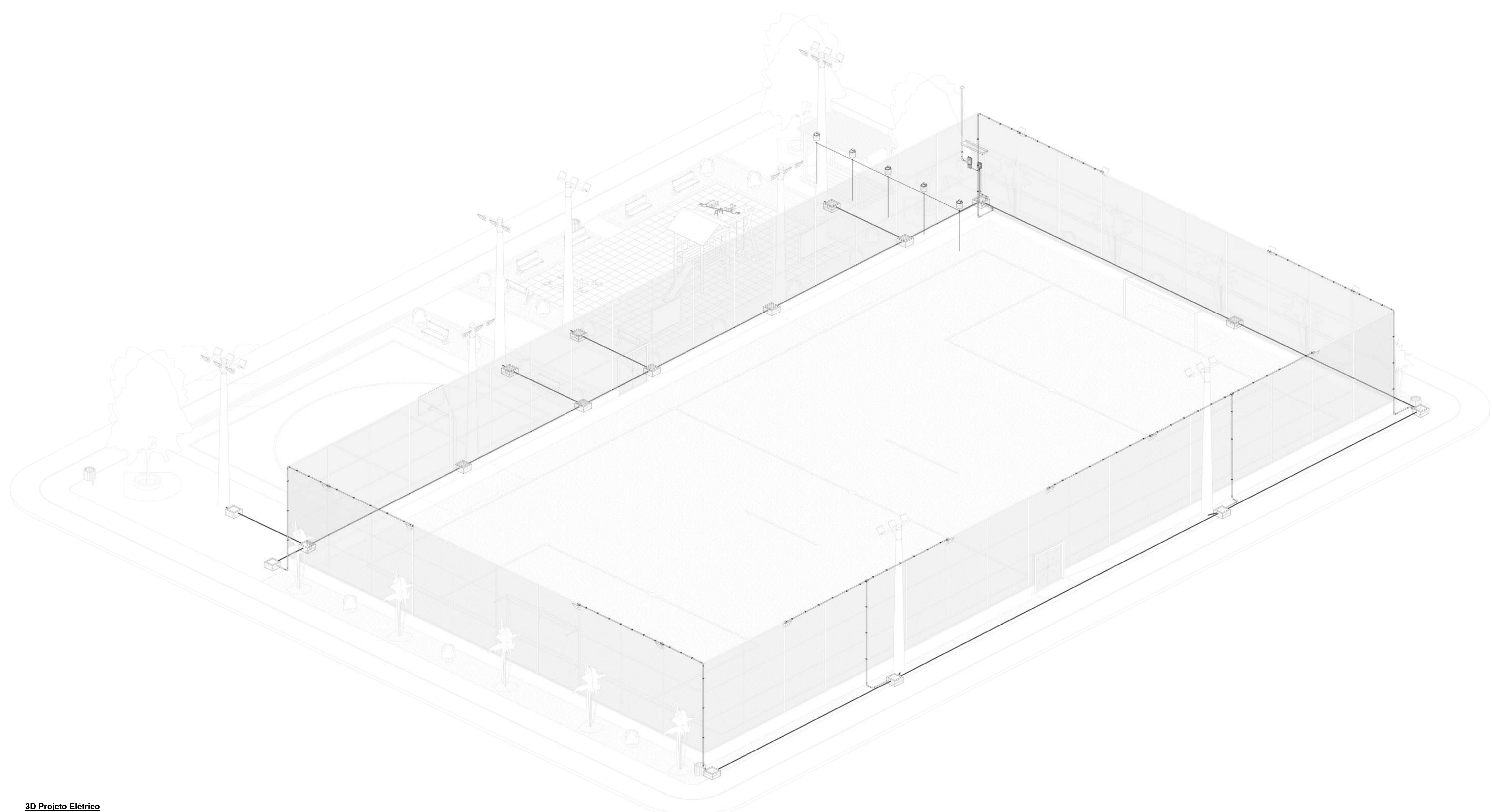
Quadro de Cargas (QM) - TÉRREO

Circuito	Descrição	Esquema	Método de inst.	Tensão (V)	Pot. total. (VA)	Pot. total. (W)	Fases	Pot. - R (W)	Pot. - S (W)	Pot. - T (W)	FCT	FCA	In' (A)	Ip (A)	Seção (mm²)	Ic (A)	Icc (kA)	Disj (A)	dV parc (%)	dV total (%)	Status	
QDG		3F+N+T	B1	220/127 V	8111	7300	R+S+T	2800	2400	2100	1.00	1.00	24.5	24.5	16	48.0	5	70	0.08	0.37	OK	
TOTAL					8111	7300	R+S+T	2800	2400	2100												



MATEUS BRUNO SILVA DO Ó
ENGENHEIRO CIVIL
RNP: 2118804610

00	EMISSÃO FINAL	08/03/24			
REV.	DESCRIÇÃO	DATA	EXEC.	VERIF.	APROV.
PROGRAMA DE ACELERAÇÃO DO CRESCIMENTO (PAÇ) - MINISTÉRIO DO ESPORTE		GOVERNO FEDERAL		UNIDADE DE REGISTRAÇÃO	
OBJETO DO SERVIÇO: COMPLEXO ESPORTIVO - ARENA					
DESCRIMINAÇÃO: QUADRO DE CARGAS E DIAGRAMA UNIFILAR					FOLHA: 02
AUTOR DO PROJETO: ENG. JOABE PEREIRA DA SILVA		DATA: 04/03/2024		03	
PROJETO: EXECUTIVO	REVISÃO: 00	ESCALA: Como indicado			

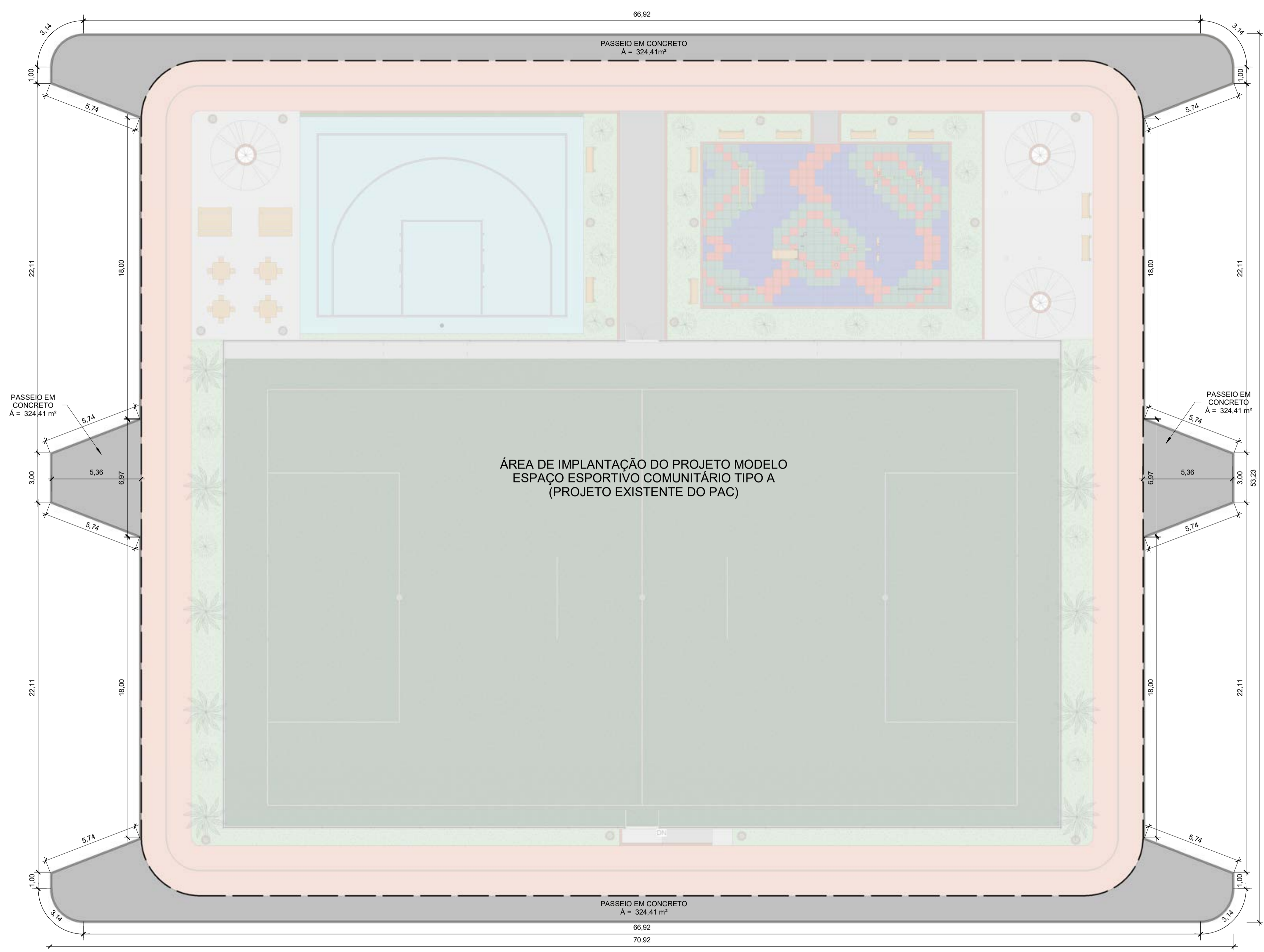


3D Projeto Elétrico

Mateus Bruno Silva do Ó
MATEUS BRUNO SILVA DO Ó

ENGENHEIRO CIVIL
RNP: 2118804610

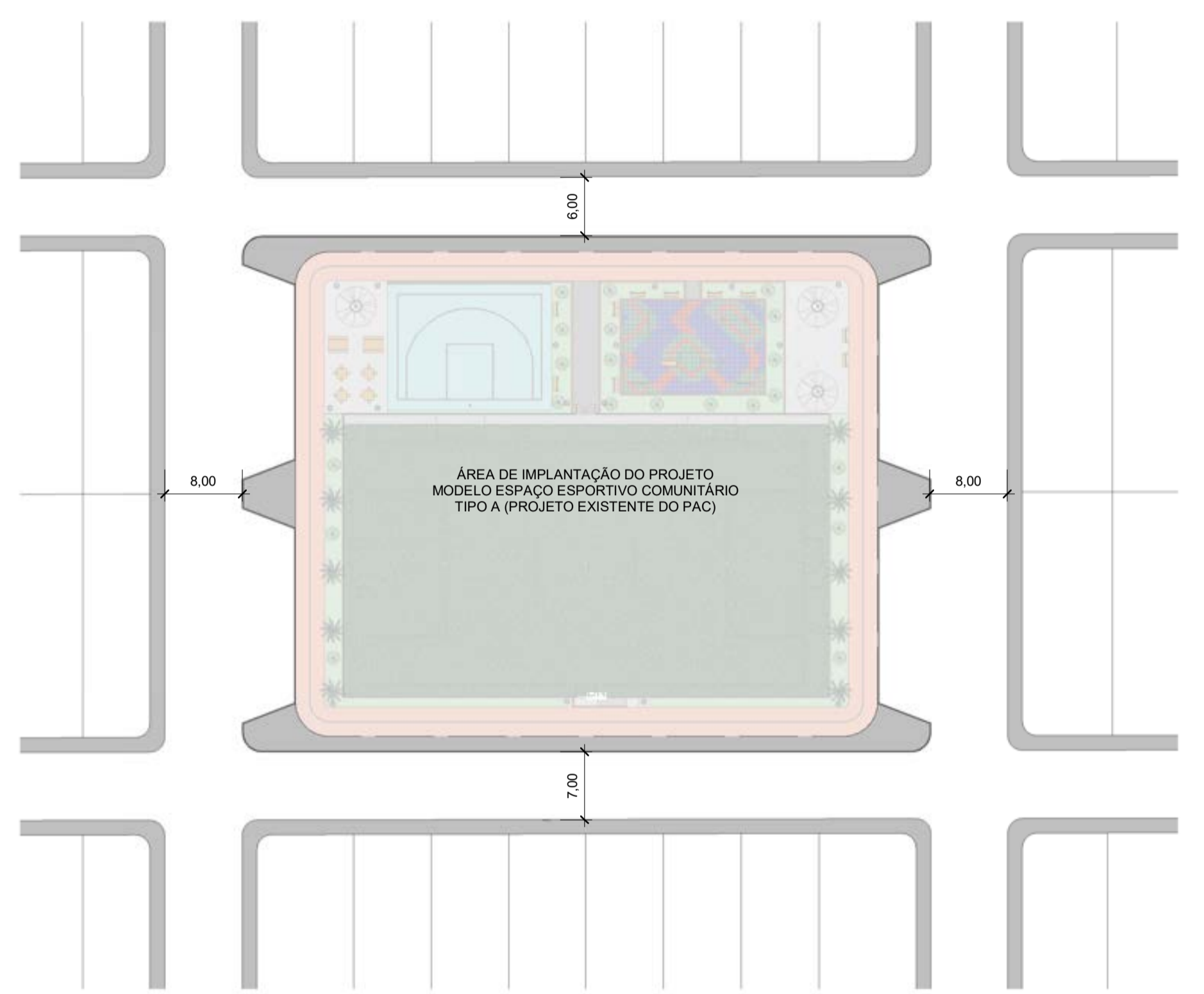
00	EMISSÃO INICIAL	08/03/24			
REV.	DESCRIÇÃO	DATA	EXEC.	VERIF.	APROV.
PROGRAMA DE ACELERAÇÃO DO CRESCIMENTO (PAÇ) MINISTERIO DO ESPORTE					
OBJETO DO SERVIÇO: COMPLEXO ESPORTIVO - ARENA					
DESCRIMINAÇÃO: MODELO 3D					FOLHA
AUTOR DO PROJETO: ENG. JOABE PEREIRA DA SILVA					03
DATA: 04/03/2024					
PROJETO: EXECUTIVO			REVISÃO: 00	ESCALA:	03




1 **Planta Baixa**
ESCALA 1:150

LEGENDA:

- ÁREA DO PROJETO DE URBANIZAÇÃO DO ENTORNO DO PROJETO EXISTENTE DO PAC
- ÁREA DE IMPLANTAÇÃO DO PROJETO MODELO ESPAÇO ESPORTIVO COMUNITÁRIO TIPO A (PROJETO EXISTENTE DO PAC)



2 **Planta de Situação/Implantação**
ESCALA 1:500

RESPOSÁVEL TÉCNICO: <i>Mateus Bruno Silva do Ó</i> MATEUS BRUNO SILVA DO Ó ENGENHEIRO CIVIL RNP: 2118804610		PREFEITURA:	
 PREFEITURA MUNICIPAL DE JAGUARIBE		 Project Assessoria Arquitetura e Engenharia	
		DESENVOLVIMENTO:	
PROJETO: URBANIZAÇÃO PROJETO DE URBANIZAÇÃO DO ENTORNO DO PROJETO EXISTENTE DO PAC		ETAPA: DESENHO: MATEUS BRUNO	
PROPRIETÁRIO: PREFEITURA MUNICIPAL DE JAGUARIBE - CE		DATA: DEZEMBRO/2024	
LOCAL: LOTEAMENTO FRANKLIM DE CASTRO GONDIM BAIRRO - COHAB		ESCALA: Como indicado	
REVISÃO:		CONTEÚDO: PROJETO DE URBANISMO PLANTA BAIXA E PLANTA DE SITUAÇÃO/IMPLANTAÇÃO	
		PRANCHA: 01/01	

LICENÇA AMBIENTAL SIMPLIFICADA		LIBERAÇÃO: 0016/2024	
Número processo:	2024.12.10-0002	Vigência:	10/12/2024 - 10/12/2027
Requerente:	PREFEITURA MUNICIPAL DE JAGUARIBE		
CNPJ/CPF:	07.443.708/0001-66		
Contato:	(88) 9.9785-3239 gabinete@jaguaribe.ce.gov.br		
Endereço do empreendimento:	LOTEAMENTO FRANKIN DE CASTRO GONDIM, S/N - COHAB - CEP: 63.475-000 - JAGUARIBE-CE		
Área:	2.939,23 m ²		
Coordenadas:	Latitude: 5°52'50,84"S - Longitude: 38°38'28,71"O		
Atividade:	25 - INFRAESTRUTURA URBANÍSTICA / PAISAGÍSTICA 25.07 - IMPLANTAÇÃO DE PRAÇA PÚBLICA, GINÁSIO POLIESPORTIVO, ARENINHAS E CAMPO DE FUTEBOL		
Especificação:	ESPAÇO ESPORTIVO COMUNITÁRIO TIPO A E TIPO B PROGRAMA DE ACELERAÇÃO DO CRESCIMENTO (PAC)		

CONDICIONANTES COM PRAZO

- ✓ Apresentar no prazo máximo de 60 dias, contados do recebimento desta licença, Anotação de Responsabilidade Técnica - ART do Engenheiro Civil, responsável pela execução do projeto
- ✓ Afixar, no prazo de 90 dias, no local do empreendimento, placa indicativa de Licenciamento Ambiental, conforme modelo disponível na SEDRAMA, e que será solicitado pelo requerente da presente licença através do endereço eletrônico sedrama@jaguaribe.ce.gov.br.
- ✓ Apresentar, no prazo máximo de 90 dias, Plano de Gerenciamento de Resíduos Sólidos da Construção Civil (PGRSCC) discriminando a destinação dada aos resíduos gerados por ocasião do processo construtivo, de acordo com procedimentos ambientais adequados;

CONDICIONANTES GERAIS

- ✓ Submeter à prévia análise da SEDRAMA qualquer alteração que se faça necessária no empreendimento.
- ✓ Cumprir rigorosamente a legislação ambiental vigente em âmbitos federal, estadual e municipal e adotar todas as medidas preventivas para evitar qualquer tipo de poluição ambiental.
- ✓ A SEDRAMA, mediante decisão motivada, poderá modificar os condicionantes e as medidas de controle e adequação, suspender ou cancelar esta licença caso ocorra, conforme Resolução CONAMA 237/1997: i. violação ou inadequação de quaisquer condicionantes ou normas legais; ii. omissão ou falsa descrição de informações relevantes que subsidiaram a expedição desta licença; iii. graves riscos ambientais de saúde.
- ✓ O descumprimento das condicionantes da presente licença implicará na aplicação das penalidades previstas na legislação ambiental, sem prejuízo da obrigação de reparar quaisquer danos ambientais.
- ✓ Manter esta licença e demais documentos relativos ao cumprimento dos condicionantes ora estabelecidos, disponíveis à fiscalização da SEDRAMA e demais órgãos ambientais.
- ✓ No caso de ocorrência de qualquer dano ambiental, a continuação da atividade estará condicionada à manifestação da SEDRAMA.
- ✓ Esta licença não autoriza a supressão de vegetação, nem intervenção em Área de Preservação Permanente - APP, Unidades de Conservação da Natureza, terras indígenas administradas pela FUNAI, Quilombolas e/ou Assentamentos Rurais (INCRA).
- ✓ Caso haja necessidade de supressão vegetal, o interessado deverá requerer a Autorização para Supressão Vegetal (ASV) ou Autorização para Uso Alternativo do Solo (AUS), conforme o caso, em processo administrativo específico junto à SEDRAMA, através do SINAFLOR, em até 30 (trinta) dias após a emissão desta licença.
- ✓ A manifestação favorável da presente licença não obsta a SEDRAMA de posteriores restrições ou indeferimento do projeto apresentado, considerando suas peculiaridades e seu desatendimento à legislação pertinente;
- ✓ Esta Licença não contempla nenhum tipo de SUPRESSÃO VEGETAL.
- ✓ Informar à SEDRAMA quando da ocorrência de acidentes que causem danos ao meio ambiente e as medidas corretivas adotadas, no prazo de até 24 horas do ocorrido.
- ✓ Colocar placas indicativas, informativas e sinalizadoras das obras

PREFEITURA DE
JAGUARIBEPrefeitura Municipal de Jaguaribe
CNPJ: 07.443.708/0001-66
www.jaguaribe.ce.gov.br/processoambiental.php?id=375aAmbiental

Jaguaribe/CE, 10 de Dezembro de 2024.



José Ricardo Mendes de Sousa
Secretário de Desenvolvimento Rural, Agricultura e Meio Ambiente

José Ricardo Mendes de Sousa
Sec. M. de Des. Rural, L. e Meio Ambiente
Portaria Nº 183/2024 de 11/03/24



Nº OPERAÇÃO 1093999-58	Nº SICONV 960084/2024/MESP	GIGOV JUAZEIRO DO NORTE	GESTOR MINISTÉRIO DO ESPORTE	PROGRAMA ACELERAÇÃO DO CRESCIMENTO - NOVO PAC	AÇÃO / MODALIDADE EXECUÇÃO DE AÇÕES RELATIVAS AO ESPORTE	DATA ASSINATURA 25/06/2024
PROPONENTE / TOMADOR PREFEITURA MUNICIPAL DE JAGUARIBE			MUNICÍPIO / UF JAGUARIBE/CE	LOCALIDADE / ENDEREÇO COHAB - JAGUARIBE/CE	OBJETO CONSTRUÇÃO DO ESPAÇO ESPORTIVO COMUNITÁRIO, NO MUNICÍPIO DE	
Nº CTEF	EMPRESA EXECUTORA	CNPJ	OBJETO DO CTEF			INÍCIO DA OBRA

Valor Total do Orçamento: R\$ 1.469.652,21

Nível	Item	Descrição	Unid.	Qtde.	Preço Unit. (R\$)	Preço Total (R\$)	Agrupador de Eventos	Frentes de Obra:						
								CAMPO: PISTA: IMPLANTAÇÃO: GERAL	CAMPO: M. QUADRA BASQUETE: P. INFANTIL; PISTA: IMPL. GERAL	CAMPO: M. QUADRA BASQUETE: P. INFANTIL; PISTA: IMPL. GERAL	CAMPO: M. QUADRA BASQUETE: P. INFANTIL; PISTA: IMPL. GERAL			
								1	2	3	4	5	6	
							1-Administração Local							
Nível	I	CAMPO DE FUTEBOL COM GRAMA SINTÉTICA												
Meta	1	FUNDAÇÃO												
Serviço	1.1	ESCAVAÇÃO MANUAL DE VIGA DE BORDA PARA RADIER. AF_09/2021	M3	26,00	79,53	2.067,78	2-FUNDAÇÃO	26,00						
Serviço	1.2	COMPACTAÇÃO MECÂNICA DE SOLO PARA EXECUÇÃO DE RADIER, PISO DE CONCRETO OU LAJE SOBRE SOLO, COM COMPACTADOR DE SOLOS TIPO PLACA VIBRATÓRIA. AF_09/2021	M2	104,00	0,88	91,52	2-FUNDAÇÃO	104,00						
Serviço	1.3	LASTRO DE CONCRETO MAGRO, APLICADO EM PISOS, LAJES	M2	62,40	47,13	2.940,91	2-FUNDAÇÃO	62,40						
Serviço	1.4	ALVENARIA DE BLOCOS DE CONCRETO ESTRUTURAL	M2	43,70	130,30	5.694,11	2-FUNDAÇÃO	43,70						
Meta	2	PAVIMENTAÇÃO												
Serviço	2.1	REGULARIZAÇÃO E COMPACTAÇÃO DE SUBLEITO DE SOLO	M2	1.450,00	2,71	3.929,50	3-PAVIMENTAÇÃO	290,00	435,00	435,00	290,00			
Serviço	2.2	LASTRO COM MATERIAL GRANULAR (PEDRA BRITADA N.1),	M3	140,00	202,79	28.390,60	3-PAVIMENTAÇÃO	28,00	42,00	42,00	28,00			
Serviço	2.3	LASTRO COM MATERIAL GRANULAR (PEDRA BRITADA N.0),	M3	70,00	234,95	16.446,50	3-PAVIMENTAÇÃO	14,00	21,00	21,00	14,00			
Serviço	2.4	LASTRO DE PÓ DE PEDRA	M3	70,00	141,91	9.933,70	3-PAVIMENTAÇÃO	14,00	21,00	21,00	14,00			
Serviço	2.5	GRAMA SINTÉTICA ESPORTIVA PARA FUTEBOL EM	M2	1.400,00	213,72	299.208,00	3-PAVIMENTAÇÃO	280,00	420,00	420,00	280,00			
Serviço	2.6	LASTRO DE CONCRETO MAGRO, APLICADO EM PISOS, LAJES	M2	50,01	47,13	2.356,97	3-PAVIMENTAÇÃO	10,00	15,00	15,00	10,00			
Serviço	2.7	EXECUÇÃO DE PASSEIO (CALÇADA) OU PISO DE CONCRETO	M2	50,01	63,88	3.194,64	3-PAVIMENTAÇÃO	10,00	15,00	15,00	10,00			
Meta	3	ESTRUTURA												
Serviço	3.1	FABRICAÇÃO, MONTAGEM E DESMONTAGEM DE FÓRMA	M2	79,30	125,19	9.927,57	4-ESTRUTURA	47,58	31,72					
Serviço	3.2	ARMAÇÃO DE BLOCO UTILIZANDO AÇO CA-60 DE 5 MM -	KG	122,00	25,49	3.109,78	4-ESTRUTURA	73,20	48,80					
Serviço	3.3	ARMAÇÃO DE BLOCO UTILIZANDO AÇO CA-50 DE 8 MM -	KG	276,00	20,93	5.776,68	4-ESTRUTURA	165,60	110,40					
Serviço	3.4	CONCRETAGEM DE BLOCO DE CORDOAMENTO OU VIGA	M3	5,95	924,40	5.500,18	4-ESTRUTURA	3,57	2,38					
Serviço	3.5	ESTACA BROCA DE CONCRETO (0,20 X 0,20) M, ESCAVAÇÃO	M	58,00	237,76	13.790,08	4-ESTRUTURA	34,80	23,20					
Meta	4	ALVENARIA E FECHAMENTO												
Serviço	4.1	ALVENARIA DE VEDAÇÃO DE BLOCOS CERÂMICOS FURADOS	M2	79,00	99,69	7.875,51	5-ALVENARIA E FECHAMENTO		23,70	31,60	23,70			
Serviço	4.2	ALAMBRADO PARA QUADRA POLIESPORTIVA, ESTRUTURADO	M2	876,90	221,86	194.549,03	5-ALVENARIA E FECHAMENTO		263,07	350,76	263,07			
Meta	5	REVESTIMENTO												
Serviço	5.1	CHAPISCO APLICADO EM ALVENARIAS E ESTRUTURAS DE	M2	158,00	6,12	966,96	6-REVESTIMENTO		31,60	79,00	47,40			
Serviço	5.2	MASSA ÚNICA, EM ARGAMASSA TRAÇO 1:2:8, PREPARO	M2	158,00	50,73	8.015,34	6-REVESTIMENTO		31,60	79,00	47,40			
Meta	6	PINTURA												
Serviço	6.1	PAREDES, DUAS DEMÃOS. AF_04/2023	M2	158,00	13,36	2.110,88	7-PINTURA				158,00			
Serviço	6.2	PINTURA COM TINTA ALQUÍDICA DE ACABAMENTO (ESMALTE	M2	876,90	30,74	26.955,91	7-PINTURA				876,90			
Meta	7	EQUIPAMENTOS												
Serviço	7.1	CONJUNTO PARA FUTEBOL DE CAMPO COM PAR DE TRAVES	UND	1,00	5.432,13	5.432,13	8-EQUIPAMENTOS				1,00			
Nível	II	MEIA QUADRA DE BASQUETE												
Meta	8	FUNDAÇÃO												
Serviço	8.1	ESCAVAÇÃO MANUAL DE VIGA DE BORDA PARA RADIER.	M3	10,50	79,53	835,07	2-FUNDAÇÃO		10,50					
Serviço	8.2	COMPACTAÇÃO MECÂNICA DE SOLO PARA EXECUÇÃO DE	M2	30,00	0,88	26,40	2-FUNDAÇÃO		30,00					
Serviço	8.3	LASTRO DE CONCRETO MAGRO, APLICADO EM PISOS, LAJES	M2	18,00	47,13	848,34	2-FUNDAÇÃO		18,00					

Frentes de Obra:

Valor Total do Orçamento: R\$ 1.469.652,21

Nível	Item	Descrição	Unid.	Qtde.	Preço Unit. (R\$)	Preço Total (R\$)	Agrupador de Eventos	Frentes de Obra:					
								CAMPO, PISTA: IMPLANTAÇÃO GERAL	CAMPO: M. QUADRA BASQUETE; P. INFANTIL; PISTA; IMPL. GERAL	CAMPO: M. QUADRA BASQUETE; P. INFANTIL; PISTA; IMPL. GERAL	CAMPO: M. QUADRA BASQUETE; P. INFANTIL; PISTA; IMPL. GERAL		
								1	2	3	4	5	6
Serviço	8.4	ALVENARIA DE BLOCOS DE CONCRETO ESTRUTURAL	M2	24,00	130,30	3.127,20	2-FUNDAÇÃO		24,00				
Meta	9	PAVIMENTAÇÃO											
Serviço	9.1	PREDOMINANTEMENTE ARGILOSO, PARA OBRAS DE	M2	221,00	2,71	598,91	3-PAVIMENTAÇÃO			221,00			
Serviço	9.2	LASTRO DE CONCRETO MAGRO, APLICADO EM PISOS, LAJES	M2	221,00	47,13	10.415,73	3-PAVIMENTAÇÃO			221,00			
Serviço	9.3	EXECUÇÃO DE PASSEIO (CALÇADA) OU PISO DE CONCRETO	M2	221,00	117,81	26.036,01	3-PAVIMENTAÇÃO			221,00			
Serviço	9.4	PISO MODULAR EM POLIPROPILENO DE ALTO IMPACTO E	UND	1,00	168.570,05	168.570,05	3-PAVIMENTAÇÃO			1,00			
Meta	10	EQUIPAMENTOS											
Serviço	10.1	TABELA DE BASQUETE DE COMPENSADO NAVAL, COM AROS,	UND	1,00	4.770,67	4.770,67	8-EQUIPAMENTOS				1,00		
Nível	III	PARQUINHO INFANTIL											
Meta	11	FUNDAÇÃO											
Serviço	11.1	ESCAVAÇÃO MANUAL DE VIGA DE BORDA PARA RADIER.	M3	8,75	79,53	695,89	2-FUNDAÇÃO		8,75				
Serviço	11.2	COMPACTAÇÃO MECÂNICA DE SOLO PARA EXECUÇÃO DE	M2	25,00	0,88	22,00	2-FUNDAÇÃO		25,00				
Serviço	11.3	LASTRO DE CONCRETO MAGRO, APLICADO EM PISOS, LAJES	M2	15,00	47,13	706,95	2-FUNDAÇÃO		15,00				
Serviço	11.4	ALVENARIA DE BLOCOS DE CONCRETO ESTRUTURAL	M2	20,00	130,30	2.606,00	2-FUNDAÇÃO		20,00				
Meta	12	PAVIMENTAÇÃO											
Serviço	12.1	REGULARIZAÇÃO E COMPACTAÇÃO DE SUBLEITO DE SOLO	M2	142,84	2,71	387,10	3-PAVIMENTAÇÃO			42,85	99,99		
Serviço	12.2	LASTRO DE CONCRETO MAGRO, APLICADO EM PISOS, LAJES	M2	142,84	47,13	6.732,05	3-PAVIMENTAÇÃO			42,85	99,99		
Serviço	12.3	CONTRAPISO EM ARGAMASSA TRAÇO 1:4 (CIMENTO E	M2	142,84	76,58	10.938,69	3-PAVIMENTAÇÃO			42,85	99,99		
Serviço	12.4	PISO DE BORRACHA ESPORTIVO, ESPESSURA 15MM,	M2	142,84	605,56	86.496,76	3-PAVIMENTAÇÃO			42,85	99,99		
Meta	13	EQUIPAMENTOS											
Serviço	13.1	PAREDE ESCALADA (2,00 X 1,80)M EM MADEIRA PINUS OU EUCALIPTO TRATADO, COM ACABAMENTO EM VERNIZ FOSCO, REF. MODELO M111 DA LÚDICO PARQUES OU SIMILAR - FORNECIMENTO E MONTAGEM	UND	2,00	7.363,22	14.726,44	8-EQUIPAMENTOS				2,00		
Serviço	13.2	GANGORRA DUPLA (3,00 X 2,50)M EM MADEIRA PINUS OU	UN	1,00	4.650,46	4.650,46	8-EQUIPAMENTOS				1,00		
Serviço	13.3	BRINQUEDO (4,00 X 5,00)M EM MADEIRA PINUS OU	UN	1,00	31.003,07	31.003,07	8-EQUIPAMENTOS				1,00		
Serviço	13.4	BALANÇO DUPLO (1,50 X 3,00)M EM MADEIRA PINUS OU	UN	1,00	3.487,85	3.487,85	8-EQUIPAMENTOS				1,00		
Serviço	13.5	BANCO FIXO (0,70 X 1,50)M EM MADEIRA PINUS OU	UN	6,00	1.840,81	11.044,86	8-EQUIPAMENTOS				6,00		
Serviço	13.6	CESTO DE LIXO (0,60 X 0,60)M EM MADEIRA PINUS OU	UN	1,00	1.162,62	1.162,62	8-EQUIPAMENTOS				1,00		
Nível	IV	PISTA DE CAMINHADA											
Meta	14	PAVIMENTAÇÃO											
Serviço	14.1	REGULARIZAÇÃO E COMPACTAÇÃO DE SUBLEITO DE SOLO PREDOMINANTEMENTE ARGILOSO, PARA OBRAS DE CONSTRUÇÃO DE PAVIMENTOS. AF_09/2024	M2	613,52	2,71	1.662,64	3-PAVIMENTAÇÃO	184,06	122,70	306,76			
Serviço	14.2	SOBRE SOLO OU RADIERS, ESPESSURA DE 5 CM. AF_01/2024	M2	613,52	47,13	28.915,20	3-PAVIMENTAÇÃO	184,06	122,70	306,76			
Serviço	14.3	EXECUÇÃO DE PASSEIO (CALÇADA) OU PISO DE CONCRETO COM CONCRETO MOLDADO IN LOCO, FEITO EM OBRA, ACABAMENTO CONVENCIONAL, ESPESSURA 8 CM, ARMADO. AF_08/2022	M2	613,52	117,81	72.278,79	3-PAVIMENTAÇÃO	184,06	122,70	306,76			
Meta	15	PINTURA											
Serviço	15.1	PINTURA DE PISO COM TINTA EPÓXI, APLICAÇÃO MANUAL, 2 DEMÃOS, INCLUSO PRIMER EPÓXI. AF_05/2021	M2	613,52	76,47	46.915,87	7-PINTURA			122,70	490,82		
Serviço	15.2	PINTURA DE DEMARCAÇÃO DE QUADRA POLIESPORTIVA COM TINTA EPÓXI, E = 5 CM, APLICAÇÃO MANUAL. AF_05/2021	M	204,72	13,47	2.757,58	7-PINTURA			40,94	163,78		
Nível	V	IMPLANTAÇÃO GERAL											
Meta	16	PAVIMENTAÇÃO											
Serviço	16.1	REGULARIZAÇÃO E COMPACTAÇÃO DE SUBLEITO DE SOLO PREDOMINANTEMENTE ARGILOSO, PARA OBRAS DE CONSTRUÇÃO DE PAVIMENTOS. AF_09/2024	M2	214,22	2,71	580,54	3-PAVIMENTAÇÃO	64,27	42,84	107,11			

Frentes de Obra:

CAMPO: PISTA: IMPLANTACAO. GERAL	CAMPO: M. QUADRA BASQUETE; P. INFANTIL; PISTA; IMPL. GERAL	CAMPO: M. QUADRA BASQUETE; P. INFANTIL; PISTA; IMPL. GERAL	CAMPO: M. QUADRA BASQUETE; P. INFANTIL; PISTA; IMPL. GERAL		
1	2	3	4	5	6

Valor Total do Orçamento: R\$ 1.469.652,21

Nível	Item	Descrição	Unid.	Qtde.	Preço Unit. (R\$)	Preço Total (R\$)	Agrupador de Eventos	1	2	3	4	5	6
Serviço	16.2	LASTRO DE CONCRETO MAGRO, APLICADO EM PISOS, LAJES SOBRE SOLO OU RADIERS, ESPESSURA DE 5 CM. AF_01/2024	M2	214,22	47,13	10.096,19	3-PAVIMENTAÇÃO	64,27	42,84	107,11			
Serviço	16.3	EXECUÇÃO DE PASSEIO (CALÇADA) OU PISO DE CONCRETO COM CONCRETO MOLDADO IN LOCO, FEITO EM OBRA, ACABAMENTO CONVENCIONAL, ESPESSURA 6 CM	M2	214,22	63,88	13.684,37	3-PAVIMENTAÇÃO	64,27	42,84	107,11			
Serviço	16.4	ASSENTAMENTO DE GUIA (MEIO-FIO) EM TRECHO RETO, CONFECCIONADA EM CONCRETO PRÉ-FABRICADO, DIMENSÕES 39X6,5X6,5X19 CM (COMPRIMENTO X BASE INFERIOR X BASE SUPERIOR X ALTURA), PARA DELIMITAÇÃO DE JARDINS, PRAÇAS OU PASSEIOS. AF_01/2024	M	167,30	53,26	8.910,40	3-PAVIMENTAÇÃO	50,19	33,46	83,65			
Serviço	16.5	PLANTIO DE GRAMA ESMERALDA OU SÃO CARLOS OU CURITIBANA, EM PLACAS. AF_07/2024	M2	291,85	23,45	6.843,88	3-PAVIMENTAÇÃO	87,56	58,37	145,93			
Meta	17	URBANIZAÇÃO E PAISAGISMO											
Serviço	17.1	BANCO FIXO (0,70 X 1,50)M EM MADEIRA PINUS OU EUCALIPTO TRATADO, COM ACABAMENTO EM VERNIZ FOSCO, REF. MODELO M312 DA LÚDICO PARQUES OU SIMILAR - FORNECIMENTO E MONTAGEM	UN	4,00	1.840,81	7.363,24	9-URBANIZAÇÃO E PAISAGISMO			2,00	2,00		
Serviço	17.2	CESTO DE LIXO (0,60 X 0,60)M EM MADEIRA PINUS OU EUCALIPTO TRATADO, COM ACABAMENTO EM VERNIZ FOSCO, REF. MODELO M313 DA LÚDICO PARQUES OU SIMILAR - FORNECIMENTO E MONTAGEM	UN	16,00	1.162,62	18.601,92	9-URBANIZAÇÃO E PAISAGISMO			8,00	8,00		
Serviço	17.3	MESA PARA JOGOS (1,00 X 1,00)M COM 4 BANCOS (0,30 X 0,30)M EM MADEIRA PINUS OU EUCALIPTO TRATADO, COM ACABAMENTO EM VERNIZ FOSCO, REF. MODELO M314 DA LÚDICO PARQUES OU SIMILAR - FORNECIMENTO E MONTAGEM	UN	4,00	4.262,92	17.051,68	9-URBANIZAÇÃO E PAISAGISMO			2,00	2,00		
Serviço	17.4	CONJUNTO MESA (1,00 X 2,00)M E 2 BANCOS (0,30 X 2,00)M EM MADEIRA PINUS OU EUCALIPTO TRATADO, COM ACABAMENTO EM VERNIZ FOSCO, REF. MODELO M315 DA LÚDICO PARQUES OU SIMILAR - FORNECIMENTO E MONTAGEM	UN	2,00	7.363,22	14.726,44	9-URBANIZAÇÃO E PAISAGISMO			1,00	1,00		
Serviço	17.5	INSTALAÇÃO DE PERGOLADO DE MADEIRA, EM MAÇARANDUBA, ANGELIM OU EQUIVALENTE DA REGIÃO, FIXADO COM CONCRETO SOBRE SOLO. AF_11/2021	M2	11,75	346,17	4.067,50	9-URBANIZAÇÃO E PAISAGISMO			5,88	5,88		
Serviço	17.6	PLANTIO DE ARBUSTO OU CERCA VIVA. AF_07/2024	UND	40,00	102,71	4.108,40	9-URBANIZAÇÃO E PAISAGISMO			20,00	20,00		
Serviço	17.7	PLANTIO DE ÁRVORE ORNAMENTAL COM ALTURA DE MUDA MENOR OU IGUAL A 2,00 M . AF_07/2024	UND	20,00	155,35	3.107,00	9-URBANIZAÇÃO E PAISAGISMO			10,00	10,00		
Serviço	17.8	PLANTIO DE ÁRVORE ORNAMENTAL COM ALTURA DE MUDA MAIOR QUE 2,00 M E MENOR OU IGUAL A 4,00 M . AF_07/2024	UND	3,00	287,36	862,08	9-URBANIZAÇÃO E PAISAGISMO			1,50	1,50		
Meta	18	INSTALAÇÕES ELÉTRICAS											
Serviço	18.1	ELETRODUTO RÍGIDO SOLDÁVEL, PVC, DN 32 MM (1"),	M	6,00	33,32	199,92	10-INSTALAÇÕES ELÉTRICAS	1,20	1,80	1,80	1,20		
Serviço	18.2	ELETRODUTO FLEXÍVEL CORRUGADO, PEAD, DN 50 (1 1/2"), PARA REDE ENTERRADA DE DISTRIBUIÇÃO DE ENERGIA ELÉTRICA - FORNECIMENTO E INSTALAÇÃO. AF_12/2021	M	70,00	10,97	767,90	10-INSTALAÇÕES ELÉTRICAS	14,00	21,00	21,00	14,00		
Serviço	18.3	ELETRODUTO FLEXÍVEL CORRUGADO, PEAD, DN 63 (2"), PARA REDE ENTERRADA DE DISTRIBUIÇÃO DE ENERGIA ELÉTRICA - FORNECIMENTO E INSTALAÇÃO. AF_12/2021	M	180,00	15,63	2.813,40	10-INSTALAÇÕES ELÉTRICAS	36,00	54,00	54,00	36,00		
Serviço	18.4	ELETRODUTO RÍGIDO ROSCÁVEL, PVC, DN 32 MM (1"), PARA CIRCUITOS TERMINAIS, INSTALADO EM PAREDE - FORNECIMENTO E INSTALAÇÃO. AF_03/2023	M	120,00	21,24	2.548,80	10-INSTALAÇÕES ELÉTRICAS	24,00	36,00	36,00	24,00		

Frentes de Obra:

Valor Total do Orçamento: R\$ 1.469.652,21

Nível	Item	Descrição	Unid.	Qtde.	Preço Unit. (R\$)	Preço Total (R\$)	Agrupador de Eventos	CAMPO: PISTA: IMPLANTAÇÃO GERAL	CAMPO: M. QUADRA BASQUETE; P. INFANTIL; PISTA; IMPL. GERAL	CAMPO: M. QUADRA BASQUETE; P. INFANTIL; PISTA; IMPL. GERAL	CAMPO: M. QUADRA BASQUETE; P. INFANTIL; PISTA; IMPL. GERAL	5	6
								1	2	3	4		
Serviço	18.5	CURVA 90 GRAUS PARA ELETRODUTO, PVC, ROSCÁVEL, DN 32 MM (1"), PARA CIRCUITOS TERMINAIS, INSTALADA EM PAREDE - FORNECIMENTO E INSTALAÇÃO. AF_03/2023	UND	14,00	25,10	351,40	10-INSTALAÇÕES ELÉTRICAS	2,80	4,20	4,20	2,80		
Serviço	18.6	0,6/1,0 KV, PARA CIRCUITOS TERMINAIS - FORNECIMENTO E INSTALAÇÃO. AF_03/2023	M	165,00	5,97	985,05	10-INSTALAÇÕES ELÉTRICAS	33,00	49,50	49,50	33,00		
Serviço	18.7	CABO DE COBRE FLEXÍVEL ISOLADO, 4 MM², ANTI-CHAMA 0,6/1,0 KV, PARA CIRCUITOS TERMINAIS - FORNECIMENTO E INSTALAÇÃO. AF_03/2023	M	700,00	8,79	6.153,00	10-INSTALAÇÕES ELÉTRICAS	140,00	210,00	210,00	140,00		
Serviço	18.8	CABO DE COBRE FLEXÍVEL ISOLADO, 6 MM², ANTI-CHAMA 0,6/1,0 KV, PARA CIRCUITOS TERMINAIS - FORNECIMENTO E INSTALAÇÃO. AF_03/2023	M	340,00	12,40	4.216,00	10-INSTALAÇÕES ELÉTRICAS	68,00	102,00	102,00	68,00		
Serviço	18.9	CABO DE COBRE FLEXÍVEL ISOLADO, 10 MM², ANTI-CHAMA 0,6/1,0 KV, PARA DISTRIBUIÇÃO - FORNECIMENTO E INSTALAÇÃO. AF_10/2020	M	870,00	12,96	11.275,20	10-INSTALAÇÕES ELÉTRICAS	174,00	261,00	261,00	174,00		
Serviço	18.10	CABO DE COBRE FLEXÍVEL ISOLADO, 16 MM², ANTI-CHAMA 0,6/1,0 KV, PARA DISTRIBUIÇÃO - FORNECIMENTO E INSTALAÇÃO. AF_10/2020	M	20,00	20,55	411,00	10-INSTALAÇÕES ELÉTRICAS	4,00	6,00	6,00	4,00		
Serviço	18.11	CONDULETE DE ALUMÍNIO, TIPO C, PARA ELETRODUTO DE AÇO GALVANIZADO DN 25 MM (1"), APARENTE - FORNECIMENTO E INSTALAÇÃO. AF_10/2022	UND	5,00	44,53	222,65	10-INSTALAÇÕES ELÉTRICAS	1,00	1,50	1,50	1,00		
Serviço	18.12	CONDULETE DE ALUMÍNIO, TIPO E, PARA ELETRODUTO DE AÇO GALVANIZADO DN 32 MM (1 1/4"), APARENTE - FORNECIMENTO E INSTALAÇÃO. AF_10/2022	UND	8,00	50,19	401,52	10-INSTALAÇÕES ELÉTRICAS	1,60	2,40	2,40	1,60		
Serviço	18.13	CONDULETE DE ALUMÍNIO, TIPO T, PARA ELETRODUTO DE	UND	2,00	81,66	163,32	10-INSTALAÇÕES ELÉTRICAS	0,40	0,60	0,60	0,40		
Serviço	18.14	ENTRADA DE ENERGIA ELÉTRICA, AÉREA, TRIFÁSICA, COM CAIXA DE SOBREPOR, CABO DE 16 MM² E DISJUNTOR DIN 50A (NÃO INCLUSO O POSTE DE CONCRETO). AF_07/2020_PS	UND	1,00	2.420,52	2.420,52	10-INSTALAÇÕES ELÉTRICAS	0,20	0,30	0,30	0,20		
Serviço	18.15	QUADRO DE DISTRIBUIÇÃO DE ENERGIA EM CHAPA DE AÇO GALVANIZADO, DE EMBUTIR, COM BARRAMENTO TRIFÁSICO, PARA 18 DISJUNTORES DIN 100A - FORNECIMENTO E INSTALAÇÃO. AF_10/2020	UND	1,00	662,43	662,43	10-INSTALAÇÕES ELÉTRICAS	0,20	0,30	0,30	0,20		
Serviço	18.16	DISJUNTOR MONOPOLAR TIPO DIN, CORRENTE NOMINAL DE 16A - FORNECIMENTO E INSTALAÇÃO. AF_10/2020	UND	4,00	16,34	65,36	10-INSTALAÇÕES ELÉTRICAS	0,80	1,20	1,20	0,80		
Serviço	18.17	DISJUNTOR MONOPOLAR TIPO DIN, CORRENTE NOMINAL DE 20A - FORNECIMENTO E INSTALAÇÃO. AF_10/2020	UND	1,00	17,93	17,93	10-INSTALAÇÕES ELÉTRICAS	0,20	0,30	0,30	0,20		
Serviço	18.18	DISJUNTOR TRIPOLAR TIPO DIN, CORRENTE NOMINAL DE 25A - FORNECIMENTO E INSTALAÇÃO. AF_10/2020	UND	1,00	102,39	102,39	10-INSTALAÇÕES ELÉTRICAS	0,20	0,30	0,30	0,20		
Serviço	18.19	DISPOSITIVO DE PROTEÇÃO CONTRA SURTOS DE TENSÃO - DPS's - 40 KA/440V	UND	4,00	168,52	674,08	10-INSTALAÇÕES ELÉTRICAS	0,80	1,20	1,20	0,80		
Serviço	18.20	CORDALHA DE COBRE NU 50 MM², NÃO ENTERRADA, COM ISOLADOR - FORNECIMENTO E INSTALAÇÃO. AF_08/2023	M	15,00	110,68	1.660,20	10-INSTALAÇÕES ELÉTRICAS	3,00	4,50	4,50	3,00		
Serviço	18.21	HASTE DE ATERRAMENTO, DIÂMETRO 3/4", COM 3 METROS - FORNECIMENTO E INSTALAÇÃO. AF_08/2023	UND	5,00	139,47	697,35	10-INSTALAÇÕES ELÉTRICAS	1,00	1,50	1,50	1,00		
Serviço	18.22	CAIXA DE INSPEÇÃO PARA ATERRAMENTO, CIRCULAR, EM POLIETILENO, DIÂMETRO INTERNO = 0,3 M. AF_12/2020	UND	5,00	69,58	347,90	10-INSTALAÇÕES ELÉTRICAS	1,00	1,50	1,50	1,00		
Serviço	18.23	RELÉ FOTOELÉTRICO PARA COMANDO DE ILUMINAÇÃO EXTERNA 1000 W - FORNECIMENTO E INSTALAÇÃO. AF_08/2020	UND	8,00	45,82	366,56	10-INSTALAÇÕES ELÉTRICAS	1,60	2,40	2,40	1,60		
Serviço	18.24	Refletor Slim LED 100W de potência, branco Frio, 6500k, Autovolt, marca G-light ou similar	UND	13,00	107,18	1.393,34	10-INSTALAÇÕES ELÉTRICAS	2,60	3,90	3,90	2,60		

Frentes de Obra:

CAMPO: PISTA: IMPLANTACAO GERAL	CAMPO: M. QUADRA BASQUETE: P. INFANTIL: PISTA: IMPL. GERAL	CAMPO: M. QUADRA BASQUETE: P. INFANTIL: PISTA: IMPL. GERAL	CAMPO: M. QUADRA BASQUETE: P. INFANTIL: PISTA: IMPL. GERAL		
1	2	3	4	5	6
3,40	5,10	5,10	3,40		
1,20	1,80	1,80	1,20		
0,40	0,60	0,60	0,40		
12,00	18,00				
12,00	18,00				
1,20	1,80				
1,20	1,80				
0,40	0,60				
0,40	0,60				
0,80	1,20				
1,20	1,80				
38,40	9,60				
6,40	1,60				
1,60	0,40				
288,00	72,00				

Valor Total do Orçamento: R\$ 1.469.652,21

Nível	Item	Descrição	Unid.	Qtde.	Preço Unit. (R\$)	Preço Total (R\$)
Serviço	18.25	CAIXA ENTERRADA ELÉTRICA RETANGULAR, EM ALVENARIA COM TIJOLOS CERÂMICOS MACIÇOS, FUNDO COM BRITA, DIMENSÕES INTERNAS: 0,3X0,3X0,3 M. AF_12/2020	UND	17,00	205,75	3.497,75
Serviço	18.26	CAIXA ENTERRADA ELÉTRICA RETANGULAR, EM ALVENARIA COM TIJOLOS CERÂMICOS MACIÇOS, FUNDO COM BRITA, DIMENSÕES INTERNAS: 0,3X0,3X0,3 M. AF_12/2020	UND	6,00	2.940,37	17.642,22
Serviço	18.27	POSTE EM CONCRETO ARMADO SEÇÃO CIRCULAR 200/10,	UND	2,00	3.720,39	7.440,78
Meta	19	INSTALAÇÕES HIDRÁULICAS				
Serviço	19.1	TUBO, PVC, SOLDÁVEL, DE 25MM, INSTALADO EM RAMAL OU SUB-RAMAL DE ÁGUA - FORNECIMENTO E INSTALAÇÃO. AF_06/2022	M	30,00	28,48	854,40
Serviço	19.2	TUBO, PVC, SOLDÁVEL, DE 32MM, INSTALADO EM RAMAL OU SUB-RAMAL DE ÁGUA - FORNECIMENTO E INSTALAÇÃO. AF_06/2022	M	30,00	38,87	1.166,10
Serviço	19.3	JOELHO 90 GRAUS, PVC, SOLDÁVEL, DN 25MM, INSTALADO EM RAMAL OU SUB-RAMAL DE ÁGUA - FORNECIMENTO E INSTALAÇÃO. AF_06/2022	UND	3,00	11,47	34,41
Serviço	19.4	JOELHO 90 GRAUS COM BUCHA DE LATÃO, PVC, SOLDÁVEL, DN 25MM, X 3/4 INSTALADO EM RAMAL OU SUB-RAMAL DE ÁGUA - FORNECIMENTO E INSTALAÇÃO. AF_06/2022	UND	3,00	19,19	57,57
Serviço	19.5	CURVA 90 GRAUS, PVC, SOLDÁVEL, DN 25MM, INSTALADO EM RAMAL OU SUB-RAMAL DE ÁGUA - FORNECIMENTO E INSTALAÇÃO. AF_06/2022	UND	1,00	14,10	14,10
Serviço	19.6	TÉ DE REDUÇÃO, PVC, SOLDÁVEL, DN 32MM X 25MM, INSTALADO EM RAMAL OU SUB-RAMAL DE ÁGUA - FORNECIMENTO E INSTALAÇÃO. AF_06/2022	UND	1,00	23,75	23,75
Serviço	19.7	LUVA DE REDUÇÃO, PVC, SOLDÁVEL, DN 32MM X 25MM, INSTALADO EM RAMAL OU SUB-RAMAL DE ÁGUA - FORNECIMENTO E INSTALAÇÃO. AF_06/2022	UND	2,00	11,96	23,92
Serviço	19.8	TORNEIRA CROMADA 1/2" OU 3/4" PARA TANQUE, PADRÃO POPULAR - FORNECIMENTO E INSTALAÇÃO. AF_01/2020	UND	3,00	65,11	195,33
Meta	20	DRENAGEM				
Serviço	20.1	TUBO PVC, SÉRIE R, ÁGUA PLUVIAL, DN 100 MM, FORNECIDO E INSTALADO EM RAMAL DE ENCAMINHAMENTO. AF_06/2022	M	48,00	57,89	2.778,72
Serviço	20.2	JUNÇÃO DUPLA DE PVC, SÉRIE NORMAL, PARA ESGOTO PREDIAL, DN 100 X 100 X 100 MM, INSTALADA EM DRENO - FORNECIMENTO E INSTALAÇÃO. AF_07/2021	UND	8,00	92,32	738,56
Serviço	20.3	CAIXA ENTERRADA RETANGULAR, EM ALVENARIA COM BLOCOS DE CONCRETO, TAMPA EM CONCRETO COM GRELHA, DIMENSÕES INTERNAS: 0,8X0,6X0,5 M PARA REDE DE DRENAGEM	UND	2,00	995,59	1.991,18
Serviço	20.4	DRENO ESPINHA DE PEIXE (SEÇÃO 0,40 X 0,20 M), COM TUBO DE PEAD CORRUGADO PERFURADO, DN 100 MM, ENCHIMENTO COM BRITA, ENVOLVIDO COM MANTA GEOTÉXIL, INCLUSIVE CONEXÕES	M	360,00	97,68	35.164,80
Meta	21	SERVIÇOS COMPLEMENTARES				

Frentes de Obra:

CAMPO; PISTA; IMPLANTACAO; GERAL	CAMPO; M. QUADRA BASQUETE; P. INFANTIL; PISTA; IMPL; GERAL	CAMPO; M. QUADRA BASQUETE; P. INFANTIL; PISTA; IMPL; GERAL	CAMPO; M. QUADRA BASQUETE; P. INFANTIL; PISTA; IMPL; GERAL		
1	2	3	4	5	6
			450,00		
			4.500,00		
			324,41		
			16,22		
			274,32		

Valor Total do Orçamento: R\$ 1.469.652,21

Nível	Item	Descrição	Unid.	Qtde.	Preço Unit. (R\$)	Preço Total (R\$)	Agrupador de Eventos
Serviço	21.1	CARGA, MANOBRA E DESCARGA DE ENTULHO EM CAMINHÃO BASCULANTE 18 M³ - CARGA COM ESCAVADEIRA HIDRÁULICA (CAÇAMBA DE 0,80 M³ / 111 HP) E DESCARGA LIVRE (UNIDADE: M3). AF_07/2020	M3	450,00	11,62	5.229,00	13-SERVIÇOS COMPLEMENTARES
Serviço	21.2	TRANSPORTE COM CAMINHÃO BASCULANTE DE 18 M³, EM VIA URBANA PAVIMENTADA, DMT ATÉ 30 KM (UNIDADE: M3XKM). AF_07/2020	M3XKM	4.500,00	2,44	10.980,00	13-SERVIÇOS COMPLEMENTARES
Meta	22	ITENS NOVOS ADICIONADOS					
Serviço	22.1	REGULARIZAÇÃO E COMPACTAÇÃO DE SUBLEITO DE SOLO PREDOMINANTEMENTE ARGILOSO. AF_11/2019	M2	324,41	2,71	879,15	14-ITENS NOVOS ADICIONADOS
Serviço	22.2	EXECUÇÃO DE PASSEIO (CALÇADA) OU PISO DE CONCRETO COM CONCRETO MOLDADO IN LOCO, FEITO EM OBRA, ACABAMENTO CONVENCIONAL, NÃO ARMADO. AF_08/2022	M3	16,22	995,84	16.152,52	14-ITENS NOVOS ADICIONADOS
Serviço	22.3	ASSENTAMENTO DE GUIA (MEIO-FIO) EM TRECHO RETO, CONFECCIONADA EM CONCRETO PRÉ-FABRICADO, DIMENSÕES 100X15X13X30 CM (COMPRIMENTO X BASE INFERIOR X BASE SUPERIOR X ALTURA). AF_01/2024	M	274,32	55,35	15.183,61	14-ITENS NOVOS ADICIONADOS

JAGUARIBE/CE, 16 de maio de 2025
Local e Data

Mateus Bruno Silva do O
Responsável Técnico: MATEUS BRUNO SILVA DO O
CREA / CAU: 211880461-0

Nº OPERAÇÃO 1093999-58	Nº SICONV 960084/2024/MES	GIGOV JUAZEIRO DO NORTE	GESTOR MINISTÉRIO DO ESPORTE	PROGRAMA ACELERAÇÃO DO CRESCIMENTO - NOVO	AÇÃO / MODALIDADE EXECUÇÃO DE AÇÕES RELATIVAS AO ESPORTE	DATA ASSINATURA 25/06/2024
PROponente / Tomador PREFEITURA MUNICIPAL DE JAGUARIBE			Município / UF JAGUARIBE/CE	Localidade / Endereço COHAB - JAGUARIBE/CE	Objeto CONSTRUÇÃO DO ESPAÇO ESPORTIVO COMUNITÁRIO, NO MUNICÍPIO DE	
Nº CTEF	EMPRESA EXECUTORA	CNPJ	Objeto do CTEF			Início da Obra

Serviços: Todos

Modo de Exibição: Eventos

Frete de Obra:

Valor de Investimento: R\$ 1.469.652,21

Total por Frente (R\$):

Evento	Item Orç	Título dos Eventos / Descrição Serviço	Unid.	Qtde.
1	Evento	Administração Local	R\$	-
2	Evento	FUNDAÇÃO	R\$	19.662,17
2	1.1	ESCAVAÇÃO MANUAL DE VIGA DE BORDA PARA RADIER. AF_09/2021	M3	26,00
2	1.2	COMPACTAÇÃO MECÂNICA DE SOLO PARA EXECUÇÃO DE RADIER, PISO DE CONCRETO OU LAJE SOBRE SOLO, COM COMPACTADOR DE SOLOS TIPO PLACA VIBRATÓRIA. AF_09/2021	M2	104,00
2	1.3	LASTRO DE CONCRETO MAGRO, APLICADO EM PISOS, LAJES SOBRE SOLO OU RADIERS, ESPESSURA DE 5 CM. AF_01/2024	M2	62,40
2	1.4	ALVENARIA DE BLOCOS DE CONCRETO ESTRUTURAL 14X19X39 CM (ESPESSURA 14 CM), FBK = 4,5 MPA, UTILIZANDO COLHER DE PEDREIRO. AF_10/2022	M2	43,70
2	8.1	ESCAVAÇÃO MANUAL DE VIGA DE BORDA PARA RADIER. AF_09/2021	M3	10,50
2	8.2	COMPACTAÇÃO MECÂNICA DE SOLO PARA EXECUÇÃO DE RADIER, PISO DE CONCRETO OU LAJE SOBRE SOLO, COM COMPACTADOR DE SOLOS TIPO PLACA VIBRATÓRIA. AF_09/2021	M2	30,00
2	8.3	LASTRO DE CONCRETO MAGRO, APLICADO EM PISOS, LAJES SOBRE SOLO OU RADIERS, ESPESSURA DE 5 CM. AF_01/2024	M2	18,00
2	8.4	ALVENARIA DE BLOCOS DE CONCRETO ESTRUTURAL 14X19X39 CM (ESPESSURA 14 CM), FBK = 4,5 MPA, UTILIZANDO COLHER DE PEDREIRO. AF_10/2022	M2	24,00
2	11.1	ESCAVAÇÃO MANUAL DE VIGA DE BORDA PARA RADIER. AF_09/2021	M3	8,75
2	11.2	COMPACTAÇÃO MECÂNICA DE SOLO PARA EXECUÇÃO DE RADIER, PISO DE CONCRETO OU LAJE SOBRE SOLO, COM COMPACTADOR DE SOLOS TIPO PLACA VIBRATÓRIA. AF_09/2021	M2	25,00
2	11.3	LASTRO DE CONCRETO MAGRO, APLICADO EM PISOS, LAJES SOBRE SOLO OU RADIERS, ESPESSURA DE 5 CM. AF_01/2024	M2	15,00
2	11.4	ALVENARIA DE BLOCOS DE CONCRETO ESTRUTURAL 14X19X39 CM (ESPESSURA 14 CM), FBK = 4,5 MPA, UTILIZANDO COLHER DE PEDREIRO. AF_10/2022	M2	20,00
3	Evento	PAVIMENTAÇÃO	R\$	816.607,22
3	2.1	REGULARIZAÇÃO E COMPACTAÇÃO DE SUBLEITO DE SOLO PREDOMINANTEMENTE ARGILOSO, PARA OBRAS DE CONSTRUÇÃO DE PAVIMENTOS. AF_09/2024	M2	1.450,00

CAMPO; PISTA; IMPLANTAÇÃO. GERAL	CAMPO; M. QUADRA BASQUETE; P. INFANTIL; PISTA; IMPL. GERAL	CAMPO; M. QUADRA BASQUETE; P. INFANTIL; PISTA; IMPL. GERAL	CAMPO; M. QUADRA BASQUETE; P. INFANTIL; PISTA; IMPL. GERAL		
1	2	3	4	5	6
196.227,21	254.070,64	568.099,24	451.255,13	-	-
-	-	-	-	-	-
10.794,32	8.867,85	-	-	-	-
26,00	-	-	-	-	-
104,00	-	-	-	-	-
62,40	-	-	-	-	-
43,70	-	-	-	-	-
-	10,50	-	-	-	-
-	30,00	-	-	-	-
-	18,00	-	-	-	-
-	24,00	-	-	-	-
-	8,75	-	-	-	-
-	25,00	-	-	-	-
-	15,00	-	-	-	-
-	20,00	-	-	-	-
115.584,28	137.631,46	417.510,31	145.881,18	-	-
290,00	435,00	435,00	290,00	-	-

Serviços: Todos

Modo de Exibição: Eventos

Frete de Obra:

Valor de Investimento: R\$ 1.469.652,21

Total por Frente (R\$):

Evento	Item Orç	Título dos Eventos / Descrição Serviço	Unid.	Qtde.
3	2.2	LASTRO COM MATERIAL GRANULAR (PEDRA BRITADA N.1), ESPESSURA DE 10 CM	M3	140,00
3	2.3	LASTRO COM MATERIAL GRANULAR (PEDRA BRITADA N.0), ESPESSURA DE 5 CM	M3	70,00
3	2.4	LASTRO DE PÓ DE PEDRA	M3	70,00
3	2.5	GRAMA SINTÉTICA ESPORTIVA PARA FUTEBOL EM POLIETILENO, COM ALTURA MINIMA DE 42 MM (FORNECIMENTO E COLOCAÇÃO)	M2	1.400,00
3	2.6	LASTRO DE CONCRETO MAGRO, APLICADO EM PISOS, LAJES SOBRE SOLO OU RADIERS, ESPESSURA DE 5 CM. AF_01/2024	M2	50,01
3	2.7	EXECUÇÃO DE PASSEIO (CALÇADA) OU PISO DE CONCRETO COM CONCRETO MOLDADO IN LOCO, FEITO EM OBRA, ACABAMENTO CONVENCIONAL, ESPESSURA 6 CM	M2	50,01
3	9.1	PREDOMINANTEMENTE ARGILOSO, PARA OBRAS DE CONSTRUÇÃO DE PAVIMENTOS. AF_09/2024	M2	221,00
3	9.2	LASTRO DE CONCRETO MAGRO, APLICADO EM PISOS, LAJES SOBRE SOLO OU RADIERS, ESPESSURA DE 5 CM. AF_01/2024	M2	221,00
3	9.3	EXECUÇÃO DE PASSEIO (CALÇADA) OU PISO DE CONCRETO COM CONCRETO MOLDADO IN LOCO, FEITO EM OBRA, ACABAMENTO CONVENCIONAL, ESPESSURA 8 CM, ARMADO. AF_08/2022	M2	221,00
3	9.4	PISO MODULAR EM POLIPROPILENO DE ALTO IMPACTO E RESISTÊNCIA, PROTEÇÃO UV, INCLUINDO DEMARCAÇÃO DA QUADRA COM TINTA À BASE DE PU - FORNECIMENTO E INSTALAÇÃO	UND	1,00
3	12.1	REGULARIZAÇÃO E COMPACTAÇÃO DE SUBLEITO DE SOLO PREDOMINANTEMENTE ARGILOSO, PARA OBRAS DE CONSTRUÇÃO DE PAVIMENTOS. AF_09/2024	M2	142,84
3	12.2	LASTRO DE CONCRETO MAGRO, APLICADO EM PISOS, LAJES SOBRE SOLO OU RADIERS, ESPESSURA DE 5 CM. AF_01/2024	M2	142,84
3	12.3	CONTRAPISO EM ARGAMASSA TRAÇO 1:4 (CIMENTO E AREIA), PREPARO MANUAL, APLICADO EM ÁREAS SECAS SOBRE LAJE, NÃO ADERIDO, ACABAMENTO NÃO REFORÇADO, ESPESSURA 6CM. AF_07/2021	M2	142,84
3	12.4	PISO DE BORRACHA ESPORTIVO, ESPESSURA 15MM, ASSENTADO COM ARGAMASSA. AF_09/20	M2	142,84
3	14.1	REGULARIZAÇÃO E COMPACTAÇÃO DE SUBLEITO DE SOLO PREDOMINANTEMENTE ARGILOSO, PARA OBRAS DE CONSTRUÇÃO DE PAVIMENTOS. AF_09/2024	M2	613,52
3	14.2	SOBRE SOLO OU RADIERS, ESPESSURA DE 5 CM. AF_01/2024	M2	613,52
3	14.3	EXECUÇÃO DE PASSEIO (CALÇADA) OU PISO DE CONCRETO COM CONCRETO MOLDADO IN LOCO, FEITO EM OBRA, ACABAMENTO CONVENCIONAL, ESPESSURA 8 CM, ARMADO. AF_08/2022	M2	613,52
3	16.1	REGULARIZAÇÃO E COMPACTAÇÃO DE SUBLEITO DE SOLO PREDOMINANTEMENTE ARGILOSO, PARA OBRAS DE CONSTRUÇÃO DE PAVIMENTOS. AF_09/2024	M2	214,22
3	16.2	LASTRO DE CONCRETO MAGRO, APLICADO EM PISOS, LAJES SOBRE SOLO OU RADIERS, ESPESSURA DE 5 CM. AF_01/2024	M2	214,22
3	16.3	EXECUÇÃO DE PASSEIO (CALÇADA) OU PISO DE CONCRETO COM CONCRETO MOLDADO IN LOCO, FEITO EM OBRA, ACABAMENTO CONVENCIONAL, ESPESSURA 6 CM	M2	214,22

CAMPO: PISTA; IMPLANTAÇÃO. GERAL	CAMPO: M. QUADRA BASQUETE; P. INFANTIL; PISTA; IMPL. GERAL	CAMPO: M. QUADRA BASQUETE; P. INFANTIL; PISTA; IMPL. GERAL	CAMPO: M. QUADRA BASQUETE; P. INFANTIL; PISTA; IMPL. GERAL		
1	2	3	4	5	6
196.227,21	254.070,64	568.099,24	451.255,13	-	-
28,00	42,00	42,00	28,00	-	-
14,00	21,00	21,00	14,00	-	-
14,00	21,00	21,00	14,00	-	-
280,00	420,00	420,00	280,00	-	-
10,00	15,00	15,00	10,00	-	-
10,00	15,00	15,00	10,00	-	-
-	-	221,00	-	-	-
-	-	221,00	-	-	-
-	-	221,00	-	-	-
-	-	1,00	-	-	-
-	-	42,85	99,99	-	-
-	-	42,85	99,99	-	-
-	-	42,85	99,99	-	-
-	-	42,85	99,99	-	-
184,06	122,70	306,76	-	-	-
184,06	122,70	306,76	-	-	-
184,06	122,70	306,76	-	-	-
64,27	42,84	107,11	-	-	-
64,27	42,84	107,11	-	-	-
64,27	42,84	107,11	-	-	-

Serviços: Todos

Modo de Exibição: Eventos

Frete de Obra:

Valor de Investimento: R\$ 1.469.652,21

Total por Frente (R\$):

Evento	Item Orç	Título dos Eventos / Descrição Serviço	Unid.	Qtde.
3	16.4	ASSENTAMENTO DE GUIA (MEIO-FIO) EM TRECHO RETO, CONFECCIONADA EM CONCRETO PRÉ-FABRICADO, DIMENSÕES 39X6,5X6,5X19 CM (COMPRIMENTO X BASE INFERIOR X BASE SUPERIOR X ALTURA), PARA DELIMITAÇÃO DE JARDINS, PRAÇAS OU PASSEIOS. AF_01/2024	M	167,30
3	16.5	PLANTIO DE GRAMA ESMERALDA OU SÃO CARLOS OU CURITIBANA, EM PLACAS. AF_07/2024	M2	291,85
4	Evento	ESTRUTURA	R\$	38.104,29
4	3.1	FABRICAÇÃO, MONTAGEM E DESMONTAGEM DE FÔRMA PARA VIGA BALDRAME, EM CHAPA DE MADEIRA COMPENSADA RESINADA, E=17 MM, 4 UTILIZAÇÕES. AF_01/2024	M2	79,30
4	3.2	ARMAÇÃO DE BLOCO UTILIZANDO AÇO CA-60 DE 5 MM - MONTAGEM. AF_01/2024	KG	122,00
4	3.3	ARMAÇÃO DE BLOCO UTILIZANDO AÇO CA-50 DE 8 MM - MONTAGEM. AF_01/2024	KG	276,00
4	3.4	CONCRETAGEM DE BLOCO DE COROAMENTO OU VIGA BALDRAME, FCK 30 MPA, COM USO DE JERICA - LANÇAMENTO, ADENSAMENTO E ACABAMENTO. AF_01/2024	M3	5,95
4	3.5	ESTACA BRÓCA DE CONCRETO (0,20 X 0,20) M, ESCAVAÇÃO MANUAL, COM TUBO DE AÇO GALVANIZADO DE 2"	M	58,00
5	Evento	ALVENARIA E FECHAMENTO	R\$	202.424,54
5	4.1	ALVENARIA DE VEDAÇÃO DE BLOCOS CERÂMICOS FURADOS NA VERTICAL DE 14X19X39 CM (ESPESSURA 14 CM) E ARGAMASSA DE ASSENTAMENTO COM PREPARO MANUAL. AF_12/2021	M2	79,00
5	4.2	ALAMBRADO PARA QUADRA POLIESPORTIVA, ESTRUTURADO POR TUBOS DE AÇO GALVANIZADO, (MONTANTES COM DIÂMETRO 2", TRAVESSAS E ESCORAS COM DIÂMETRO 1 ¼"), COM TELA DE ARAME GALVANIZADO, FIO 12 BWG E MALHA QUADRADA 5X5CM (EXCETO MURETA). AF_03/2021	M2	876,90
6	Evento	REVESTIMENTO	R\$	8.982,30
6	5.1	CHAPISCO APLICADO EM ALVENARIAS E ESTRUTURAS DE CONCRETO INTERNAS, COM COLHER DE PEDREIRO. ARGAMASSA TRAÇO 1:3 COM PREPARO MANUAL. AF_10/2022	M2	158,00
6	5.2	MASSA ÚNICA, EM ARGAMASSA TRAÇO 1:2:8, PREPARO MANUAL, APLICADA MANUALMENTE EM PAREDES INTERNAS DE AMBIENTES COM ÁREA ENTRE 5M² E 10M², E = 17,5MM, COM TALISCAS. AF_03/2024	M2	158,00
7	Evento	PINTURA	R\$	78.740,24
7	6.1	PAREDES, DUAS DEMÃOS. AF_04/2023	M2	158,00
7	6.2	PINTURA COM TINTA ALQUÍDICA DE ACABAMENTO (ESMALTE SINTÉTICO FOSCO) APLICADA A ROLO OU PINCEL SOBRE SUPERFÍCIES METÁLICAS (EXCETO PERFIL) EXECUTADO EM OBRA (POR DEMÃO). AF_01/2020	M2	876,90
7	15.1	PINTURA DE PISO COM TINTA EPÓXI, APLICAÇÃO MANUAL, 2 DEMÃOS, INCLUSO PRIMER EPÓXI. AF_05/2021	M2	613,52
7	15.2	PINTURA DE DEMARCAÇÃO DE QUADRA POLIESPORTIVA COM TINTA EPÓXI, E = 5 CM, APLICAÇÃO MANUAL. AF_05/2021	M	204,72
8	Evento	EQUIPAMENTOS	R\$	76.278,10

CAMPO: PISTA; IMPLANTAÇÃO. GERAL	CAMPO: M. QUADRA BASQUETE; P. INFANTIL; PISTA; IMPL. GERAL	CAMPO: M. QUADRA BASQUETE; P. INFANTIL; PISTA; IMPL. GERAL	CAMPO: M. QUADRA BASQUETE; P. INFANTIL; PISTA; IMPL. GERAL		
1	2	3	4	5	6
196.227,21	254.070,64	568.099,24	451.255,13	-	-
50,19	33,46	83,65	-	-	-
87,56	58,37	145,93	-	-	-
22.862,57	15.241,72	-	-	-	-
47,58	31,72	-	-	-	-
73,20	48,80	-	-	-	-
165,60	110,40	-	-	-	-
3,57	2,38	-	-	-	-
34,80	23,20	-	-	-	-
-	60.727,36	80.969,82	60.727,36	-	-
-	23,70	31,60	23,70	-	-
-	263,07	350,76	263,07	-	-
-	1.796,46	4.491,15	2.694,69	-	-
-	31,60	79,00	47,40	-	-
-	31,60	79,00	47,40	-	-
-	-	9.934,45	68.805,79	-	-
-	-	-	158,00	-	-
-	-	-	876,90	-	-
-	-	122,70	490,82	-	-
-	-	40,94	163,78	-	-
-	-	-	76.278,10	-	-

Serviços: Todos

Modo de Exibição: Eventos

Frete de Obra:

Valor de Investimento: R\$ 1.469.652,21

Total por Frente (R\$):

Evento	Item Orç	Título dos Eventos / Descrição Serviço	Unid.	Qtde.
8	7.1	CONJUNTO PARA FUTEBOL DE CAMPO COM PAR DE TRAVES OFICIAIS DE 5,00 X 2,20 M EM TUBO DE ACO GALVANIZADO 4", PINTURA EM PRIMER COM TINTA ESMALTE SINTETICO E REDES DE POLIETILENO FIO 3 MM - FORNECIMENTO E INSTALAÇÃO	UND	1,00
8	10.1	TABELA DE BASQUETE DE COMPENSADO NAVAL, COM AROS, REDES E ESTRUTURA EM TUBO GALVANIZADO - FORNECIMENTO E INSTALAÇÃO	UND	1,00
8	13.1	PAREDE ESCALADA (2,00 X 1,80)M EM MADEIRA PINUS OU EUCALIPTO TRATADO, COM ACABAMENTO EM VERNIZ FOSCO, REF. MODELO M111 DA LÚDICO PARQUES OU SIMILAR - FORNECIMENTO E MONTAGEM	UND	2,00
8	13.2	GANGORRA DUPLA (3,00 X 2,50)M EM MADEIRA PINUS OU EUCALIPTO TRATADO, COM ACABAMENTO EM VERNIZ FOSCO, REF. MODELO M128 DA LÚDICO PARQUES OU SIMILAR - FORNECIMENTO E MONTAGEM	UN	1,00
8	13.3	BRINQUEDO (4,00 X 5,00)M EM MADEIRA PINUS OU EUCALIPTO TRATADO, COM ACABAMENTO EM VERNIZ FOSCO, CONTENDO 1 CASINHA, 1 RAMPA DE ACESSO, 1 ESCORREGADOR, 1 ESCADA DE MARINHEIRO E 2 BALANÇOS, REF. MODELO M220 DA LÚDICO PARQUES OU SIMILAR	UN	1,00
8	13.4	BALANÇO DUPLO (1,50 X 3,00)M EM MADEIRA PINUS OU EUCALIPTO TRATADO, COM ACABAMENTO EM VERNIZ FOSCO, REF. MODELO M117 DA LÚDICO PARQUES OU SIMILAR - FORNECIMENTO E MONTAGEM	UN	1,00
8	13.5	BANCO FIXO (0,70 X 1,50)M EM MADEIRA PINUS OU EUCALIPTO TRATADO, COM ACABAMENTO EM VERNIZ FOSCO, REF. MODELO M312 DA LÚDICO PARQUES OU SIMILAR - FORNECIMENTO E MONTAGEM	UN	6,00
8	13.6	CESTO DE LIXO (0,60 X 0,60)M EM MADEIRA PINUS OU EUCALIPTO TRATADO, COM ACABAMENTO EM VERNIZ FOSCO, REF. MODELO M313 DA LÚDICO PARQUES OU SIMILAR - FORNECIMENTO E MONTAGEM	UN	1,00
9	Evento	URBANIZAÇÃO E PAISAGISMO	R\$	69.888,26
9	17.1	BANCO FIXO (0,70 X 1,50)M EM MADEIRA PINUS OU EUCALIPTO TRATADO, COM ACABAMENTO EM VERNIZ FOSCO, REF. MODELO M312 DA LÚDICO PARQUES OU SIMILAR - FORNECIMENTO E MONTAGEM	UN	4,00
9	17.2	CESTO DE LIXO (0,60 X 0,60)M EM MADEIRA PINUS OU EUCALIPTO TRATADO, COM ACABAMENTO EM VERNIZ FOSCO, REF. MODELO M313 DA LÚDICO PARQUES OU SIMILAR - FORNECIMENTO E MONTAGEM	UN	16,00
9	17.3	MESA PARA JOGOS (1,00 X 1,00)M COM 4 BANCOS (0,30 X 0,30)M EM MADEIRA PINUS OU EUCALIPTO TRATADO, COM ACABAMENTO EM VERNIZ FOSCO, REF. MODELO M314 DA LÚDICO PARQUES OU SIMILAR - FORNECIMENTO E MONTAGEM	UN	4,00
9	17.4	CONJUNTO MESA (1,00 X 2,00)M E 2 BANCOS (0,30 X 2,00)M EM MADEIRA PINUS OU EUCALIPTO TRATADO, COM ACABAMENTO EM VERNIZ FOSCO, REF. MODELO M315 DA LÚDICO PARQUES OU SIMILAR - FORNECIMENTO E MONTAGEM	UN	2,00

CAMPO: PISTA; IMPLANTAÇÃO. GERAL	CAMPO: M. QUADRA BASQUETE; P. INFANTIL; PISTA; IMPL. GERAL	CAMPO: M. QUADRA BASQUETE; P. INFANTIL; PISTA; IMPL. GERAL	CAMPO: M. QUADRA BASQUETE; P. INFANTIL; PISTA; IMPL. GERAL		
1	2	3	4	5	6
196.227,21	254.070,64	568.099,24	451.255,13	-	-
-	-	-	1,00	-	-
-	-	-	1,00	-	-
-	-	-	2,00	-	-
-	-	-	1,00	-	-
-	-	-	1,00	-	-
-	-	-	1,00	-	-
-	-	-	6,00	-	-
-	-	-	1,00	-	-
-	-	34.944,13	34.944,13	-	-
-	-	2,00	2,00	-	-
-	-	8,00	8,00	-	-
-	-	2,00	2,00	-	-
-	-	1,00	1,00	-	-

Serviços: Todos

Modo de Exibição: Eventos

Frete de Obra:

Valor de Investimento: R\$ 1.469.652,21

Total por Frente (R\$):

Evento	Item Orç	Título dos Eventos / Descrição Serviço	Unid.	Qtde.
9	17.5	INSTALAÇÃO DE PERGOLADO DE MADEIRA, EM MAÇARANDUBA, ANGELIM OU EQUIVALENTE DA REGIÃO, FIXADO COM CONCRETO SOBRE SOLO. AF_11/2021	M2	11,75
9	17.6	PLANTIO DE ARBUSTO OU CERCA VIVA. AF_07/2024	UND	40,00
9	17.7	PLANTIO DE ÁRVORE ORNAMENTAL COM ALTURA DE MUDA MENOR OU IGUAL A 2,00 M . AF_07/2024	UND	20,00
9	17.8	PLANTIO DE ÁRVORE ORNAMENTAL COM ALTURA DE MUDA MAIOR QUE 2,00 M E MENOR OU IGUAL A 4,00 M . AF_07/2024	UND	3,00
10	Evento	INSTALAÇÕES ELÉTRICAS	R\$	67.497,97
10	18.1	ELETRODUTO RÍGIDO SOLDÁVEL, PVC, DN 32 MM (1"), APARENTE - FORNECIMENTO E INSTALAÇÃO. AF_10/2022_PA	M	6,00
10	18.2	ELETRODUTO FLEXÍVEL CORRUGADO, PEAD, DN 50 (1 1/2"), PARA REDE ENTERRADA DE DISTRIBUIÇÃO DE ENERGIA ELÉTRICA - FORNECIMENTO E INSTALAÇÃO. AF_12/2021	M	70,00
10	18.3	ELETRODUTO FLEXÍVEL CORRUGADO, PEAD, DN 63 (2"), PARA REDE ENTERRADA DE DISTRIBUIÇÃO DE ENERGIA ELÉTRICA - FORNECIMENTO E INSTALAÇÃO. AF_12/2021	M	180,00
10	18.4	ELETRODUTO RÍGIDO ROSCÁVEL, PVC, DN 32 MM (1"), PARA CIRCUITOS TERMINAIS, INSTALADO EM PAREDE - FORNECIMENTO E INSTALAÇÃO. AF_03/2023	M	120,00
10	18.5	CURVA 90 GRAUS PARA ELETRODUTO, PVC, ROSCÁVEL, DN 32 MM (1"), PARA CIRCUITOS TERMINAIS, INSTALADA EM PAREDE - FORNECIMENTO E INSTALAÇÃO. AF_03/2023	UND	14,00
10	18.6	0,6/1,0 KV, PARA CIRCUITOS TERMINAIS - FORNECIMENTO E INSTALAÇÃO. AF_03/2023	M	165,00
10	18.7	CABO DE COBRE FLEXÍVEL ISOLADO, 4 MM², ANTI-CHAMA 0,6/1,0 KV, PARA CIRCUITOS TERMINAIS - FORNECIMENTO E INSTALAÇÃO. AF_03/2023	M	700,00
10	18.8	CABO DE COBRE FLEXÍVEL ISOLADO, 6 MM², ANTI-CHAMA 0,6/1,0 KV, PARA CIRCUITOS TERMINAIS - FORNECIMENTO E INSTALAÇÃO. AF_03/2023	M	340,00
10	18.9	CABO DE COBRE FLEXÍVEL ISOLADO, 10 MM², ANTI-CHAMA 0,6/1,0 KV, PARA DISTRIBUIÇÃO - FORNECIMENTO E INSTALAÇÃO. AF_10/2020	M	870,00
10	18.10	CABO DE COBRE FLEXÍVEL ISOLADO, 16 MM², ANTI-CHAMA 0,6/1,0 KV, PARA DISTRIBUIÇÃO - FORNECIMENTO E INSTALAÇÃO. AF_10/2020	M	20,00
10	18.11	CONDULETE DE ALUMÍNIO, TIPO C, PARA ELETRODUTO DE AÇO GALVANIZADO DN 25 MM (1"), APARENTE - FORNECIMENTO E INSTALAÇÃO. AF_10/2022	UND	5,00
10	18.12	CONDULETE DE ALUMÍNIO, TIPO E, PARA ELETRODUTO DE AÇO GALVANIZADO DN 32 MM (1 1/4"), APARENTE - FORNECIMENTO E INSTALAÇÃO. AF_10/2022	UND	8,00
10	18.13	CONDULETE DE ALUMÍNIO, TIPO T, PARA ELETRODUTO DE AÇO GALVANIZADO DN 32 MM (1 1/4"), APARENTE - FORNECIMENTO E INSTALAÇÃO. AF_10/2022	UND	2,00
10	18.14	ENTRADA DE ENERGIA ELÉTRICA, AÉREA, TRIFÁSICA, COM CAIXA DE SOBREPOR, CABO DE 16 MM2 E DISJUNTOR DIN 50A (NÃO INCLUSO O POSTE DE CONCRETO). AF_07/2020_PS	UND	1,00

CAMPO: PISTA; IMPLANTAÇÃO. GERAL	CAMPO: M. QUADRA BASQUETE; P. INFANTIL; PISTA; IMPL. GERAL	CAMPO: M. QUADRA BASQUETE; P. INFANTIL; PISTA; IMPL. GERAL	CAMPO: M. QUADRA BASQUETE; P. INFANTIL; PISTA; IMPL. GERAL		
1	2	3	4	5	6
196.227,21	254.070,64	568.099,24	451.255,13	-	-
-	-	5,88	5,88	-	-
-	-	20,00	20,00	-	-
-	-	10,00	10,00	-	-
-	-	1,50	1,50	-	-
13.499,59	20.249,39	20.249,39	13.499,59	-	-
1,20	1,80	1,80	1,20	-	-
14,00	21,00	21,00	14,00	-	-
36,00	54,00	54,00	36,00	-	-
24,00	36,00	36,00	24,00	-	-
2,80	4,20	4,20	2,80	-	-
33,00	49,50	49,50	33,00	-	-
140,00	210,00	210,00	140,00	-	-
68,00	102,00	102,00	68,00	-	-
174,00	261,00	261,00	174,00	-	-
4,00	6,00	6,00	4,00	-	-
1,00	1,50	1,50	1,00	-	-
1,60	2,40	2,40	1,60	-	-
0,40	0,60	0,60	0,40	-	-
0,20	0,30	0,30	0,20	-	-

Serviços: Todos

Modo de Exibição: Eventos

Frete de Obra:

Valor de Investimento: R\$ 1.469.652,21

Total por Frente (R\$):

Evento	Item Orç	Título dos Eventos / Descrição Serviço	Unid.	Qtde.
10	18.15	QUADRO DE DISTRIBUIÇÃO DE ENERGIA EM CHAPA DE AÇO GALVANIZADO, DE EMBUTIR, COM BARRAMENTO TRIFÁSICO, PARA 18 DISJUNTORES DIN 100A - FORNECIMENTO E INSTALAÇÃO. AF_10/2020	UND	1,00
10	18.16	DISJUNTOR MONOPOLAR TIPO DIN, CORRENTE NOMINAL DE 16A - FORNECIMENTO E INSTALAÇÃO. AF_10/2020	UND	4,00
10	18.17	DISJUNTOR MONOPOLAR TIPO DIN, CORRENTE NOMINAL DE 20A - FORNECIMENTO E INSTALAÇÃO. AF_10/2020	UND	1,00
10	18.18	DISJUNTOR TRIPOLAR TIPO DIN, CORRENTE NOMINAL DE 25A - FORNECIMENTO E INSTALAÇÃO. AF_10/2020	UND	1,00
10	18.19	DISPOSITIVO DE PROTEÇÃO CONTRA SURTOS DE TENSÃO - DPS's - 40 KA/440V	UND	4,00
10	18.20	CORDALHA DE COBRE NU 50 MM², NAO ENTERRADA, COM ISOLADOR - FORNECIMENTO E INSTALAÇÃO. AF_08/2023	M	15,00
10	18.21	HASTE DE ATERRAMENTO, DIÂMETRO 3/4", COM 3 METROS - FORNECIMENTO E INSTALAÇÃO. AF_08/2023	UND	5,00
10	18.22	CAIXA DE INSPEÇÃO PARA ATERRAMENTO, CIRCULAR, EM POLIETILENO, DIÂMETRO INTERNO = 0,3 M. AF_12/2020	UND	5,00
10	18.23	RELÉ FOTOELÉTRICO PARA COMANDO DE ILUMINAÇÃO EXTERNA 1000 W - FORNECIMENTO E INSTALAÇÃO. AF_08/2020	UND	8,00
10	18.24	Refletor Slim LED 100W de potência, branco Frio, 6500k, Autovolt, marca G-light ou similar	UND	13,00
10	18.25	CAIXA ENTERRADA ELÉTRICA RETANGULAR, EM ALVENARIA COM TIJOLOS CERÂMICOS MACIÇOS, FUNDO COM BRITA, DIMENSÕES INTERNAS: 0,3X0,3X0,3 M. AF_12/2020	UND	17,00
10	18.26	CAIXA ENTERRADA ELÉTRICA RETANGULAR, EM ALVENARIA COM TIJOLOS CERÂMICOS MACIÇOS, FUNDO COM BRITA, DIMENSÕES INTERNAS: 0,3X0,3X0,3 M. AF_12/2020	UND	6,00
10	18.27	POSTE EM CONCRETO ARMADO SEÇÃO CIRCULAR 200/10, TIPO C-14 COM 6 REFLETORES EM LED 200W FIXADOS EM CRUZETA DE CONCRETO - FORNECIMENTO E INSTALAÇÃO	UND	2,00
11	Evento	INSTALAÇÕES HÍDRAULICAS	R\$	2.369,58
11	19.1	TUBO, PVC, SOLDÁVEL, DE 25MM, INSTALADO EM RAMAL OU SUB-RAMAL DE ÁGUA - FORNECIMENTO E INSTALAÇÃO. AF_06/2022	M	30,00
11	19.2	TUBO, PVC, SOLDÁVEL, DE 32MM, INSTALADO EM RAMAL OU SUB-RAMAL DE ÁGUA - FORNECIMENTO E INSTALAÇÃO. AF_06/2022	M	30,00
11	19.3	JOELHO 90 GRAUS, PVC, SOLDÁVEL, DN 25MM, INSTALADO EM RAMAL OU SUB-RAMAL DE ÁGUA - FORNECIMENTO E INSTALAÇÃO. AF_06/2022	UND	3,00
11	19.4	JOELHO 90 GRAUS COM BUCHA DE LATÃO, PVC, SOLDÁVEL, DN 25MM, X 3/4 INSTALADO EM RAMAL OU SUB-RAMAL DE ÁGUA - FORNECIMENTO E INSTALAÇÃO. AF_06/2022	UND	3,00
11	19.5	CURVA 90 GRAUS, PVC, SOLDÁVEL, DN 25MM, INSTALADO EM RAMAL OU SUB-RAMAL DE ÁGUA - FORNECIMENTO E INSTALAÇÃO. AF_06/2022	UND	1,00
11	19.6	TÊ DE REDUÇÃO, PVC, SOLDÁVEL, DN 32MM X 25MM, INSTALADO EM RAMAL OU SUB-RAMAL DE ÁGUA - FORNECIMENTO E INSTALAÇÃO. AF_06/2022	UND	1,00

CAMPO: PISTA; IMPLANTAÇÃO. GERAL	CAMPO: M. QUADRA BASQUETE; P. INFANTIL; PISTA; IMPL. GERAL	CAMPO: M. QUADRA BASQUETE; P. INFANTIL; PISTA; IMPL. GERAL	CAMPO: M. QUADRA BASQUETE; P. INFANTIL; PISTA; IMPL. GERAL		
1	2	3	4	5	6
196.227,21	254.070,64	568.099,24	451.255,13	-	-
0,20	0,30	0,30	0,20	-	-
0,80	1,20	1,20	0,80	-	-
0,20	0,30	0,30	0,20	-	-
0,20	0,30	0,30	0,20	-	-
0,80	1,20	1,20	0,80	-	-
3,00	4,50	4,50	3,00	-	-
1,00	1,50	1,50	1,00	-	-
1,00	1,50	1,50	1,00	-	-
1,60	2,40	2,40	1,60	-	-
2,60	3,90	3,90	2,60	-	-
3,40	5,10	5,10	3,40	-	-
1,20	1,80	1,80	1,20	-	-
0,40	0,60	0,60	0,40	-	-
947,83	1.421,75	-	-	-	-
12,00	18,00	-	-	-	-
12,00	18,00	-	-	-	-
1,20	1,80	-	-	-	-
1,20	1,80	-	-	-	-
0,40	0,60	-	-	-	-
0,40	0,60	-	-	-	-

Serviços: Todos

Modo de Exibição: Eventos

Frete de Obra:

Valor de Investimento: R\$ 1.469.652,21

Total por Frente (R\$):

Evento	Item Orç	Título dos Eventos / Descrição Serviço	Unid.	Qtde.
11	19.7	LUVA DE REDUÇÃO, PVC, SOLDÁVEL, DN 32MM X 25MM, INSTALADO EM RAMAL OU SUB-RAMAL DE ÁGUA - FORNECIMENTO E INSTALAÇÃO. AF_06/2022	UND	2,00
11	19.8	TORNEIRA CROMADA 1/2" OU 3/4" PARA TANQUE, PADRAO POPULAR - FORNECIMENTO E INSTALAÇÃO. AF_01/2020	UND	3,00
12	Evento	DRENAGEM	R\$	40.673,26
12	20.1	TUBO PVC, SÉRIE R, ÁGUA PLUVIAL, DN 100 MM, FORNECIDO E INSTALADO EM RAMAL DE ENCAMINHAMENTO. AF_06/2022	M	48,00
12	20.2	JUNÇÃO DUPLA DE PVC, SÉRIE NORMAL, PARA ESGOTO PREDIAL, DN 100 X 100 X 100 MM, INSTALADA EM DRENO - FORNECIMENTO E INSTALAÇÃO. AF_07/2021	UND	8,00
12	20.3	CAIXA ENTERRADA RETANGULAR, EM ALVENARIA COM BLOCOS DE CONCRETO, TAMPAS EM CONCRETO COM GRELHA, DIMENSÕES INTERNAS: 0,8X0,6X0,5 M PARA REDE DE DRENAGEM	UND	2,00
12	20.4	DRENO ESPINHA DE PEIXE (SEÇÃO 0,40 X 0,20 M), COM TUBO DE PEAD CORRUGADO PERFURADO, DN 100 MM, ENCHIMENTO COM BRITA, ENVOLVIDO COM MANTA GEOTÊXTIL, INCLUSIVE CONEXÕES	M	360,00
13	Evento	SERVIÇOS COMPLEMENTARES	R\$	16.209,00
13	21.1	CARGA, MANOBRA E DESCARGA DE ENTULHO EM CAMINHÃO BASCULANTE 18 M³ - CARGA COM ESCAVADEIRA HIDRÁULICA (ÇAÇAMBA DE 0,80 M³ / 111 HP) E DESCARGA LIVRE (UNIDADE: M3). AF_07/2020	M3	450,00
13	21.2	TRANSPORTE COM CAMINHÃO BASCULANTE DE 18 M³, EM VIA URBANA PAVIMENTADA, DMT ATÉ 30 KM (UNIDADE: M3XKM). AF_07/2020	M3XKM	4.500,00
14	Evento	ITENS NOVOS ADICIONADOS	R\$	32.215,28
14	22.1	REGULARIZAÇÃO E COMPACTAÇÃO DE SUBLEITO DE SOLO PREDOMINANTEMENTE ARGILOSO. AF_11/2019	M2	324,41
14	22.2	EXECUÇÃO DE PASSEIO (CALÇADA) OU PISO DE CONCRETO COM CONCRETO MOLDADO IN LOCO, FEITO EM OBRA, ACABAMENTO CONVENCIONAL, NÃO ARMADO. AF_08/2022	M3	16,22
14	22.3	ASSENTAMENTO DE GUIA (MEIO-FIO) EM TRECHO RETO, CONFECCIONADA EM CONCRETO PRÉ-FABRICADO, DIMENSÕES 100X15X13X30 CM (COMPRIMENTO X BASE INFERIOR X BASE SUPERIOR X ALTURA). AF_01/2024	M	274,32

CAMPO: PISTA; IMPLANTAÇÃO. GERAL	CAMPO: M. QUADRA BASQUETE; P. INFANTIL; PISTA; IMPL. GERAL	CAMPO: M. QUADRA BASQUETE; P. INFANTIL; PISTA; IMPL. GERAL	CAMPO: M. QUADRA BASQUETE; P. INFANTIL; PISTA; IMPL. GERAL		
1	2	3	4	5	6
196.227,21	254.070,64	568.099,24	451.255,13	-	-
0,80	1,20	-	-	-	-
1,20	1,80	-	-	-	-
32.538,61	8.134,65	-	-	-	-
38,40	9,60	-	-	-	-
6,40	1,60	-	-	-	-
1,60	0,40	-	-	-	-
288,00	72,00	-	-	-	-
-	-	-	16.209,00	-	-
-	-	-	450,00	-	-
-	-	-	4.500,00	-	-
-	-	-	32.215,28	-	-
-	-	-	324,41	-	-
-	-	-	16,22	-	-
-	-	-	274,32	-	-

JAGUARIBE/CE, 16 de maio de 2025

Local e Data

Mateus Bruno Silva do O
Responsável Técnico: MATEUS BRUNO SILVA DO O
CREA / CAU: 211880461-0



Anotação de Responsabilidade Técnica - ART
Lei nº 6.496, de 7 de dezembro de 1977

CREA-CE

ART OBRA / SER
Nº CE20251624



Conselho Regional de Engenharia e Agronomia do Ceará

INICIAL

1. Responsável Técnico

MATEUS BRUNO SILVA DO Ó

Título profissional: **ENGENHEIRO CIVIL**

RNP: **2118804610**

Registro: **357010CE**

2. Dados do Contrato

Contratante: **Prefeitura Municipal de Jaguaribe - CE**

CPF/CNPJ: **07.443.708/0001-66**

PRAÇA Praça Senador Fernandes Távora

Nº: **S/N**

Complemento:

Bairro: **Centro**

Cidade: **JAGUARIBE**

UF: **CE**

CEP: **63475000**

Contrato: **Não especificado**

Celebrado em:

Valor: **R\$ 6.000,00**

Tipo de contratante: **Pessoa Jurídica de Direito Público**

Ação Institucional: **NENHUMA - NÃO OPTANTE**

3. Dados da Obra/Serviço

PRAÇA Praça Senador Fernandes Távora

Nº: **S/N**

Complemento:

Bairro: **Centro**

Cidade: **JAGUARIBE**

UF: **CE**

CEP: **63475000**

Data de Início: **01/04/2025**

Previsão de término: **31/07/2025**

Coordenadas Geográficas: **-5.888893, -38.623397**

Finalidade:

Código: **Não Especificado**

Proprietário: **Prefeitura Municipal de Jaguaribe - CE**

CPF/CNPJ: **07.443.708/0001-66**

4. Atividade Técnica

15 - Elaboração em BIM

Quantidade

Unidade

80 - Projeto > TRANSPORTES > INFRAESTRUTURA URBANA > DE PAVIMENTAÇÃO > #4.2.1.1 - EM CONCRETO PARA VIAS URBANAS

324,41

m2

14 - Elaboração

Quantidade

Unidade

35 - Elaboração de orçamento > TRANSPORTES > INFRAESTRUTURA URBANA > DE PAVIMENTAÇÃO > #4.2.1.1 - EM CONCRETO PARA VIAS URBANAS

324,41

m2

Após a conclusão das atividades técnicas o profissional deve proceder a baixa desta ART

5. Observações

URBANIZAÇÃO DO ENTONO DO PROJETO MODELO ESPAÇO ESPORTIVO COMUNITÁRIO TIPO A

6. Declarações

- Declaro que estou cumprindo as regras de acessibilidade previstas nas normas técnicas da ABNT, na legislação específica e no decreto n. 5296/2004.

7. Entidade de Classe

NENHUMA - NÃO OPTANTE

8. Assinaturas

Declaro serem verdadeiras as informações acima

_____, _____ de _____ de _____
Local data



Documento assinado eletronicamente
com credenciais de login e senha

MATEUS BRUNO SILVA DO Ó

RNP: 2118804610

Data: 29/04/2025 11:01:02

MATEUS BRUNO SILVA DO Ó - CPF: 700.033.494-03

Prefeitura Municipal de Jaguaribe - CE - CNPJ: 07.443.708/0001-66

9. Informações

* A ART é válida somente quando quitada, mediante apresentação do comprovante do pagamento ou conferência no site do Crea.

10. Valor

Valor da ART: **R\$ 103,03**

Registrada em: **15/04/2025**

Valor pago: **R\$ 103,03**

Nosso Número: **8217886632**

A autenticidade desta ART pode ser verificada em: <https://crea-ce.sitac.com.br/publico/>, com a chave: 0dYD7
Impresso em: 29/04/2025 às 11:01:02 por: , ip: 177.124.18.195



Nota Técnica

Pesquisa de preços N° 202505220002



Unidade responsável
Secretaria do Esporte
Prefeitura Municipal de Jaguaribe



Chave de Acesso
16af774b-6945-4d1f-a1b1-526a604ce7db



Data da Finalização
03/06/2025



Responsável
Douglas Maia Castro



Caso deseje validar os dados desta pesquisa, acesse o seguinte endereço:
http://127.0.0.1:8000/validacoes/validar_pesquisa/?codigo=16af774b-6945-4d1f-a1b1-526a604ce7db

I - OBJETO DA CONTRATAÇÃO

O objeto da presente contratação é a **CONTRATAÇÃO DE EMPRESA APTA A REALIZAR OS SERVIÇOS DE CONSTRUÇÃO DE UM ESPAÇO ESPORTIVO COMUNITÁRIO TIPO-A NO MUNICÍPIO DE JAGUARIBE, JUNTO A SECRETARIA MUNICIPAL DE ESPORTE.**

A criação de um espaço esportivo comunitário no município de Jaguaribe é essencial para atender a uma demanda crescente por infraestrutura esportiva que promova a prática de atividades físicas, o bem-estar e a saúde da comunidade local. Este projeto visa incentivar a integração social e o desenvolvimento esportivo, em alinhamento com as metas estabelecidas pela Secretaria Municipal de Esporte. A iniciativa busca proporcionar um ambiente adequado para a prática de esportes, contribuindo para a melhoria da qualidade de vida dos moradores e fortalecendo o tecido social da região. Dessa forma, o município estará investindo na saúde pública, na educação esportiva e na promoção da cidadania ativa.

II - FONTES CONSULTADAS

2.1. Parâmetros utilizados na definição do Valor estimado

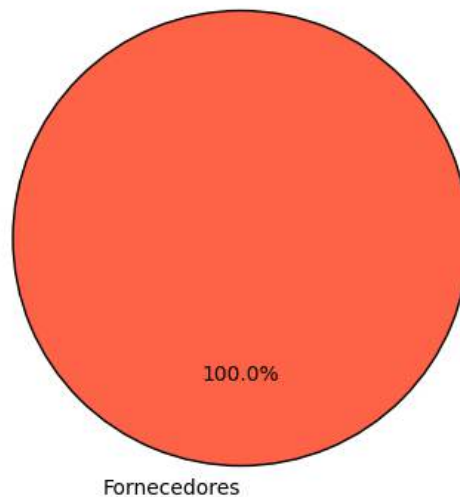


Para a definição do valor estimado da contratação, foram aplicados os seguintes parâmetros conforme IN SEGES/ME nº 65/2021:

- **Artigo 5º, Inciso IV:** pesquisa direta com, no mínimo, 3 (três) fornecedores, mediante solicitação formal de cotação, por meio de ofício ou e-mail, desde que seja apresentada justificativa da escolha desses fornecedores e que não tenham sido obtidos os orçamentos com mais de 6 (seis) meses de antecedência da data de divulgação do edital;

O gráfico abaixo representa a distribuição dos parâmetros utilizados para definir o valor estimado.

Distribuição dos Parâmetros Utilizados



A análise dos dados permite observar a importância de cada parâmetro na estimativa de preços, oferecendo maior confiabilidade ao processo.

2.2. Justificativa para a não prioridade das consultas aos sistemas oficiais e contratações públicas

Neste caso, não foi possível priorizar as consultas aos sistemas oficiais de preços e contratações públicas similares para a definição do valor estimado, conforme recomendado pelo artigo 5º, §1º, da IN SEGES/ME nº 65/2021. As bases oficiais de preços, como o Painel de Preços e o banco de preços em saúde, não apresentaram informações suficientemente representativas ou atualizadas para o tipo específico de serviço necessário para esta contratação.

Por isso, optou-se por realizar pesquisa direta com fornecedores. As cotações coletadas junto a três fornecedores especializados permitiram a obtenção de um valor atualizado, ajustado às necessidades técnicas e especificidades do objeto. Essa abordagem garantiu que o valor estimado estivesse em conformidade com as condições de mercado e assegurasse a competitividade e exequibilidade das propostas.

2.3. Consulta direta com fornecedores e justificativa para a escolha dos fornecedores



Para garantir um levantamento de preços confiável e atualizado, foram realizadas cotações junto a zero fornecedores especializados no setor. Abaixo estão as informações dos fornecedores consultados, incluindo as datas de envio e resposta, bem como as justificativas para a escolha de cada um:

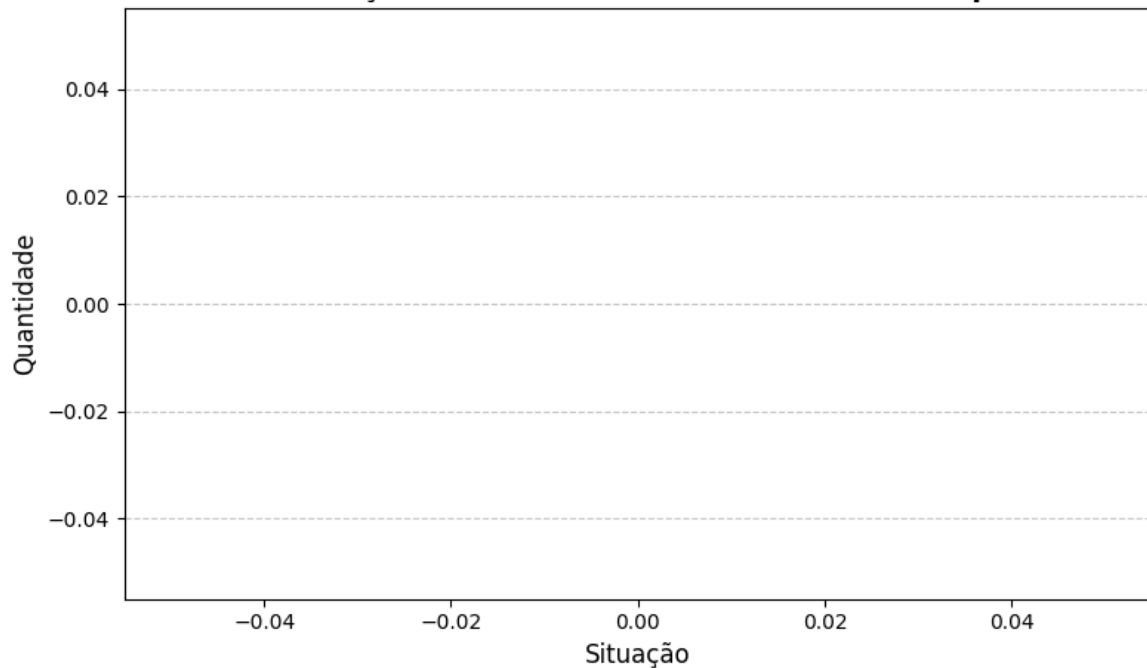
Fornecedor	Apresentou proposta	Data envio	Data proposta	Justificativa para escolha
------------	---------------------	------------	---------------	----------------------------

Justificativa Adicional:

- A seleção desses fornecedores baseou-se na experiência técnica e na capacidade comprovada de atender ao setor público, assegurando cotações que são representativas e atualizadas.
- Nenhuma empresa forneceu dados consistentes para esta análise.

Este gráfico ilustra a quantidade de pedidos de cotações enviados a fornecedores, destacando quantos apresentaram respostas e quantos não responderam. As categorias incluem cotações enviadas, respondidas e não respondidas, permitindo uma visão clara da adesão dos fornecedores ao levantamento realizado.

Pedidos de cotações aos fornecedores solicitados e apresentados



2.4. Consideração do mínimo de três cotações

A concessão de três ou mais cotações válidas provenientes de fontes confiáveis e representativas do mercado não foi possível para o item 1. Isso ocorreu devido a fatores que restringiram o benefício da coleta de preços. Essas restrições limitaram o alcance esperado das transações realizadas, comprometendo a possibilidade de obter o número ideal de cotações.

Diante desse cenário, em conformidade com IN SEGES/ME nº 65/2021, artigo 6º, §5, a definição do valor estimado foi realizada de forma excepcional, com menos de três cotações, devidamente



justificada nos autos e submetida à aprovação da autoridade competente.

Essa medida assegura a fundamentação técnica necessária, mantendo o alinhamento com os princípios de economicidade, eficiência e transparência, mesmo em condições especiais.

III - SÉRIE DE PREÇOS COLETADOS

A tabela a seguir apresenta os preços coletados, discriminando as fontes e evidenciando a diversidade dos dados para uma visão abrangente do mercado.

Item 1 - CONSTRUÇÃO DE CENTRO ESPORTIVO

ESPECIFICAÇÃO:

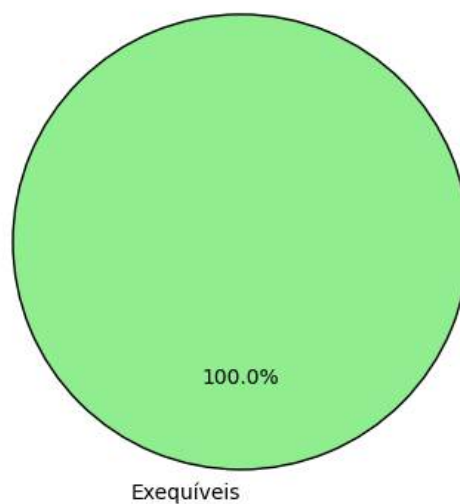
CONSTRUÇÃO DE CENTRO ESPORTIVO

QUANTIDADE	UNIDADE	PREÇOS	D. PADRÃO (R\$)	C. V.	REL. MÍNIMO (R\$)	REL. MÁXIMO (R\$)
1,00	Serviço	1	0,00	0,00%	1.469.652,21	1.469.652,21
PREÇO	ÓRGÃO/EMPRESA	FONTE		DATA PRATICADA	PREÇO	
1.1	--	Comprovante		03/06/2025	1.469.652,21	
IDENTIFICAÇÃO	FORNECEDOR			CLASSIFICAÇÃO		
8882203	MUNICIPIO DE JAGUARIBE			Exequível		

Esta tabela reflete uma análise abrangente dos preços praticados, incluindo fontes governamentais e cotações do setor privado, permitindo uma análise crítica e comparativa dos valores.

O gráfico abaixo representa as classificações gerais dos preços coletados.

Distribuição dos tratamentos de preços coletados



IV - METODOLOGIA PARA OBTENÇÃO DO PREÇO ESTIMADO

4.1. Justificativa para o uso de um único método

Para a obtenção do preço estimado, foi aplicado exclusivamente o método de **média aritmética** em toda a pesquisa. Esse método foi escolhido como o mais adequado para estimar o valor dos itens, considerando a homogeneidade das cotações obtidas e a consistência das variações entre os valores.

- **Média aritmética:** Optou-se pela média aritmética para assegurar um valor representativo e equilibrado para todos os itens, dado que as cotações apresentaram variação moderada. A média proporciona uma visão centralizada do mercado e evita distorções causadas por valores isoladamente altos ou baixos.

A aplicação de um único método trouxe uniformidade à pesquisa, garantindo uma estimativa confiável e adequada para todos os itens, cumprindo com os princípios de eficiência e economicidade.

V - MEMÓRIA DE CÁLCULO E CONCLUSÃO

5.1. Memória de cálculo

ITEM	QUANTIDADE	METODOLOGIA	VALOR UNITÁRIO (R\$)	VALOR TOTAL (R\$)
1 - CONSTRUÇÃO DE CENTRO ESPORTIVO	1,0	Média	1.469.652,21	1.469.652,21

5.2. Conclusão

O preço estimado para a contratação é de **R\$ 1.469.652,21 (um milhão, quatrocentos e sessenta e nove mil, seiscentos e cinquenta e dois reais e vinte e um centavos)**.

Esse valor, resultado de uma pesquisa de mercado ampla e criteriosa, reflete uma estimativa alinhada com as práticas atuais do setor e assegura que o processo licitatório seja fundamentado em valores justos e realistas.

Certifica-se, assim, que o preço estimado atende aos requisitos de vantajosidade e economicidade exigidos pela Administração, promovendo uma contratação pública eficiente e em conformidade com o interesse público.

VI - IDENTIFICAÇÃO DOS AGENTES RESPONSÁVEIS PELA PESQUISA DE PREÇOS

6.1. A presente pesquisa de preços foi conduzida por: Douglas Maia Castro, matrícula nº None.

Jaguaribe, 03 de junho de 2025

Douglas Maia Castro

Responsável Pela Pesquisa De Preços





DOCUMENTO ASSINADO DIGITALMENTE
APONTE SUA CÂMARA PARA O QR CODE AO LADO
PARA VERIFICAR A AUTENTICIDADE DA ASSINATURA
INFORMANDO O CÓDIGO: 330-791-7659
PÁGINA: 6 DE 6 - PREFEITURA MUNICIPAL DE JAGUARIBE - CNPJ: 07.443.708/0001-66

