



PREFEITURA MUNICIPAL DE PIQUET CARNEIRO

PROJETO DE CONSTRUÇÃO DE ESCOLA PADRÃO 13 SALAS – SEDE DO MUNICÍPIO - PIQUET CARNEIRO - CE



VOLUME ÚNICO – PROJETO BÁSICO

ABRIL / 2025



Ministério da Educação
Fundo Nacional de Desenvolvimento da Educação
Diretoria de Gestão, Articulação e Projetos Educacionais - DIGAP
Coordenação Geral de Infraestrutura Educacional - CGEST

FNDE
Fundo Nacional
de Desenvolvimento
da Educação



MEMORIAL DESCRITIVO



PROJETO ESCOLA 13 SALAS – TÉRREO



Ministério da Educação
Fundo Nacional de Desenvolvimento da Educação
Diretoria de Gestão, Articulação e Projetos Educacionais - DIGAP
Coordenação Geral de Infraestrutura Educacional - CGEST

FNDE
Fundo Nacional
de Desenvolvimento
da Educação





SUMÁRIO

1. INTRODUÇÃO	1
1.1. DEFINIÇÃO DO PROGRAMA DE AÇÕES ARTICULADAS	2
1.2. OBJETIVO DO DOCUMENTO	2
2. ARQUITETURA	3
2.1. CONSIDERAÇÕES GERAIS	4
2.2. PARÂMETROS DE IMPLANTAÇÃO	5
2.3. PARÂMETROS FUNCIONAIS E ESTÉTICOS	6
2.4. ESPAÇOS DEFINIDOS E DESCRIÇÃO DOS AMBIENTES	7
2.5. DIRETRIZES DE SUSTENTABILIDADE E CONFORTO TÉRMICO	11
2.6. DIRETRIZES DE ACESSIBILIDADE	12
2.7. REFERÊNCIAS NORMATIVAS	13
3. SISTEMA CONSTRUTIVO	14
3.1. CARACTERIZAÇÃO DO SISTEMA CONSTRUTIVO	15
3.2. AMPLIAÇÕES E ADEQUAÇÕES	15
3.3. VIDA UTIL DO PROJETO	16
3.4. REFERÊNCIAS NORMATIVAS	16
4. ELEMENTOS CONSTRUTIVOS	17
4.1. SISTEMA ESTRUTURAL	18
4.1.1. Considerações gerais	18
4.1.2. Caracterização e dimensão dos componentes de concreto	18
4.1.3. Caracterização e dimensão dos componentes de aço estrutural	20
4.1.4. Sequência de execução da estrutura de concreto armado	20
4.1.5. Normas técnicas relacionadas	24
4.2. SISTEMA DE VEDAÇÃO VERTICAL - PAREDES E/OU PAINÉIS	25
4.2.1. Alvenaria de blocos cerâmicos	25
4.2.2. Alvenaria de elementos vazados de concreto - cobogós	26
4.3. ESQUADRIAS	28
4.3.1. Portas e janelas de alumínio	28
4.3.2. Portas de madeira	29
4.3.3. Telas de proteção em nylon	31
4.4. ELEMENTOS METÁLICOS	31
4.4.1. Portões em gradil	31
4.4.2. Portões em chapa metálica perfurada	33
4.4.3. Tela em chapa metálica perfurada – proteção solar	34
4.4.4. Telha ondulada perfurada	35
4.4.5. Gradil para vegetação	36



4.5.	COBERTURAS	37
4.5.1.	Estrutura metálica	37
4.5.2.	Telhas termo acústicas tipo "sanduíche"	38
4.5.3.	Telhas metálicas trapezoidais	40
4.5.4.	Chapas em Policarbonato	41
4.5.5.	Calhas, rufos e pingadeiras metálicos	42
4.6.	IMPERMEABILIZAÇÃO	45
4.6.1.	Emulsão asfáltica	45
4.7.	REVESTIMENTOS INTERNOS E EXTERNOS - PAREDES	46
4.7.1.	Paredes externas - pintura acrílica	46
4.7.2.	Paredes externas - áreas molhadas	48
4.7.3.	Paredes internas - áreas secas	49
4.7.4.	Paredes internas - áreas molhadas	51
4.7.5.	Teto - forro de gesso	53
4.7.6.	Teto - forro mineral	54
4.7.7.	Teto - forro metálico	55
4.8.	SISTEMAS DE PISOS INTERNOS E EXTERNOS	56
4.8.1.	Piso monolítico em granitina	56
4.8.2.	Piso em cerâmica 45x45 cm	57
4.8.3.	Soleira em granito	58
4.8.4.	Piso em concreto desempenado	59
4.8.5.	Piso em concreto desempenado - liso	59
4.8.6.	Piso em Blocos Intertravados de Concreto	60
4.8.7.	Piso em Blocos Vazados de Concreto - Pisograma	61
4.8.8.	Piso em Areia filtrada	62
4.8.9.	Piso Industrial Polido em Concreto Armado	62
4.8.10.	Piso Tátil - Direcional e de Alerta	63
4.9.	LOUÇAS, METAIS E COMPLEMENTOS	64
4.9.1.	Louças	64
4.9.2.	Metais / Plásticos	65
4.9.3.	Bancadas, Prateleiras, Divisórias e Peitoris em Granito	65
4.9.4.	Espelhos	66
4.9.5.	Divisória em MDF revestido com laminado melamínico	67
4.9.6.	Escaninhos e Prateleiras em MDF Revestido	68
4.9.7.	Mastros para Bandeira	68
4.10.	PAISAGISMO E ÁREAS EXTERNAS	69
4.10.1.	Forração de Grama	69
5.	HIDROSSANITÁRIO	71



5.1.	INSTALAÇÕES DE ÁGUA FRIA.....	72
5.1.1.	Materiais e Processo Executivo.....	72
5.1.2.	Sistema de Abastecimento.....	73
5.1.3.	Castelo D'água.....	73
5.1.4.	Ramal Predial.....	73
5.1.5.	Normas Técnicas relacionadas.....	77
5.2.	INSTALAÇÕES DE ÁGUAS PLUVIAIS.....	78
5.2.1.	Materiais e Processo Executivo.....	79
5.2.2.	Normas Técnicas Relacionadas.....	82
5.3.	INSTALAÇÕES DE ESGOTO SANITÁRIO.....	82
5.3.1.	Subsistema de Coleta e Transporte.....	82
5.3.2.	Subsistema de Ventilação.....	83
5.3.3.	Materiais e Processo Executivo.....	83
5.3.4.	Solução Individual de Destinação de Esgotos Sanitários.....	86
5.3.5.	Normas Técnicas Relacionadas.....	87
5.4.	INSTALAÇÕES DE GÁS COMBUSTÍVEL.....	88
5.4.1.	Materiais e Processo Executivo.....	88
5.4.2.	Normas Técnicas Relacionadas.....	90
5.5.	SISTEMAS DE PROTEÇÃO CONTRA INCÊNDIO.....	90
5.5.1.	Materiais e Processo Executivo.....	91
5.5.2.	Normas Técnicas Relacionadas.....	94
6.	ELÉTRICA.....	96
6.1.	INSTALAÇÕES ELÉTRICAS.....	97
6.1.1.	Materiais e Processo Executivo.....	98
6.1.2.	Normas Técnicas Relacionadas.....	102
6.2.	INSTALAÇÕES DE CABEAMENTO ESTRUTURADO.....	105
6.2.1.	Materiais e Processo Executivo.....	106
6.2.2.	Normas Técnicas Relacionadas.....	109
6.3.	INSTALAÇÕES DE SISTEMA DE PROTEÇÃO CONTRA DESCARGAS ATMOSFÉRICAS - SPDA.....	110
6.3.1.	Materiais e Processo Executivo.....	110
6.3.2.	Disposições construtivas.....	111
6.3.3.	Normas Técnicas Relacionadas.....	111
7.	MECÂNICA.....	112
7.1.	INSTALAÇÕES DE SISTEMA DE EXAUSTÃO.....	113
7.1.1.	Materiais e Processo Executivo.....	113
7.1.2.	Normas Técnicas Relacionadas.....	115
7.2.	INSTALAÇÕES DE AR-CONDICIONADO.....	115
7.2.1.	Materiais e Processo Executivo.....	116



7.2.2.	Normas Técnicas Relacionadas	117
8.	ANEXOS.....	118
8.1.	TABELA DE DIMENSÕES E ÁREAS.....	119
8.2.	TABELA DE ESPECIFICAÇÕES DE LOUÇAS, ACESSÓRIOS E METAIS	125
8.3.	TABELA DE ESQUADRIAS.....	130
8.4.	LISTAGEM DE DOCUMENTOS	132
8.4.1.	DOCUMENTOS.....	132
8.4.2.	PRODUTOS GRÁFICOS - ARQUITETURA – 52 pranchas	133
8.4.3.	PRODUTOS GRÁFICOS - ESTRUTURAL – 161 PRANCHAS	135
8.4.4.	PRODUTOS GRÁFICOS - HIDRÁULICA – 21 pranchas	145
8.4.5.	PRODUTOS GRÁFICOS - ELÉTRICA – 21 pranchas	146
8.4.6.	PRODUTOS GRÁFICOS - MECÂNICA – 05 pranchas.....	148
8.5.	ESCALA DE VARIAÇÃO DE CORES	149
8.5.1.	TELHA ONDULADA PERFURADA.....	149
8.5.2.	PAREDES EXTERNAS - PINTURA ACRÍLICA	149



LISTA DE ILUSTRAÇÕES

FIGURAS

Figura 1 – planta baixa de implantação dos blocos – Escola 13 Salas - Térreo.....	8
Figura 2 - croqui - implantação padrão	11
Figura 3 - croqui - implantação espelhada	12
Figura 4 – imagem cobogó.....	27
Figura 5 - detalhe chapa metálica para portas de madeira.....	30
Figura 6 – imagem gradil morlan	32
Figura 7 – imagem furos chapa metálica	33
Figura 8 – imagem telha ondulada perfurada.....	35
Figura 9 – imagem tela ondulada	36
Figura 10 – imagem telha termoacústica	39
Figura 11 – imagem telha metálica trapezoidal TP40-980.....	40
Figura 12 – imagem exemplificativa de detalhe de calha e rufo/pingadeira	43
Figura 13 – imagem exemplificativa de detalhe de rufo/alvenaria e pingadeira	44
Figura 14 – imagem exemplificativa da pastilha 5x5cm, na cor laranja.....	52
Figura 15 – imagens exemplificativas de blocos de concreto	60
Figura 16 – imagens exemplificativas de blocos vazados de concreto - opções 1 e 2 - pisograma.....	61
Figura 17 – imagens exemplificativas de piso tátil de concreto – Cores: vermelha e amarelo.....	63
Figura 18 – imagem exemplificativa do assentamento de piso tátil de concreto.	64
Figura 19 - imagem divisórias articuladas.....	67
Figura 20 - croqui com alturas das instalações das salas de aula	72
Figura 21 – imagem exemplificativa de croqui da cisterna vertical modular.....	81
Figura 22 – imagem da série RAL 2000 - laranja.....	149
Figura 23 – imagem com cores cinza escuro, cinza claro e laranja.....	149

TABELAS

Tabela 1 - vida útil.....	16
Tabela 2 - resistência concreto.....	18
Tabela 3 - resistência aço	18
Tabela 4 - cores.....	47
Tabela 5 - altura dos pontos de água fria.....	76



Ministério da Educação
Fundo Nacional de Desenvolvimento da Educação
Diretoria de Gestão, Articulação e Projetos Educacionais - DIGAP
Coordenação Geral de Infraestrutura Educacional - CGEST

FNDE
Fundo Nacional
de Desenvolvimento
da Educação



1. INTRODUÇÃO



1.1. DEFINIÇÃO DO PROGRAMA DE AÇÕES ARTICULADAS

O Plano de Ações Articuladas – PAR tem por objetivo promover a melhoria da qualidade da educação básica pública, observadas as metas, diretrizes e estratégias do Plano Nacional de Educação, conforme Lei nº 12.695, de 25 de julho de 2012, que dispõe sobre o apoio técnico ou financeiro da União no âmbito deste Programa.

O Plano é estruturado em quatro dimensões, sendo a quarta relativa a infraestrutura física e recursos pedagógicos. Por meio do PAR, a União presta assistência técnica e financeira, com caráter suplementar, aos entes federados, bem como disponibiliza projetos padronizados e manuais de orientações técnicas para a garantia de padrões adequados de funcionamento de edificações escolares.

1.2. OBJETIVO DO DOCUMENTO

Este memorial descritivo é parte integrante do projeto básico da Escola 13 Salas - Térreo e tem como objetivo principal caracterizar os materiais e componentes adotados, bem como a sistemática construtiva utilizada. Tal documento subsidia o projeto executivo, a ser desenvolvido pelo ente federado, e suas particularidades.

Cabe ressaltar que o projeto básico aqui referido compreende somente a porção padronizada do projeto fornecido pelo FNDE, assim denominada, por possuir nível de detalhamento maior que o anteprojeto. O projeto básico, contudo, para que seja assim considerado, deverá ser complementado pelo projeto de implantação no terreno, bem como por ajustes ao projeto-padrão fornecido em função de atendimento a exigências locais, elaborados localmente por equipe técnica capacitada.

As marcas e fabricantes de materiais relacionados aos projetos, descritos neste Memorial, constituem-se apenas como referência. O FNDE não direciona a escolha de marcas e não mantém cadastro de fabricantes.

Constam do presente memorial a descrição dos elementos constituintes dos projetos: arquitetônico; estrutural, hidros sanitário e elétrico, com as respectivas sequências executivas e especificações. Constam também deste Memorial as referências de leis, normas, decretos, regulamentos, portarias e códigos referentes à construção civil de abrangência nacional.



Ministério da Educação
Fundo Nacional de Desenvolvimento da Educação
Diretoria de Gestão, Articulação e Projetos Educacionais - DIGAP
Coordenação Geral de Infraestrutura Educacional - CGEST

FNDE
Fundo Nacional
de Desenvolvimento
da Educação



2. ARQUITETURA



2.1. CONSIDERAÇÕES GERAIS

O Projeto Padrão Escola 13 Salas - Térreo, desenvolvido para integrar o Plano de Ações Articuladas - PAR, possui área construída de 1.887,26 m² e área de ocupação de 4.112,50 m² sobre um terreno de 6.800,00 m² (80x85m). Esta tipologia foi idealizada para atender aos dois ciclos do Ensino Fundamental compostos pelos segmentos do 1º ao 9º ano.

Esta escola possui capacidade de atendimento de até 910 alunos, em dois turnos (matutino e vespertino), ou 455 alunos em período integral. O número de alunos sugerido por turma considera parâmetros pedagógicos, de conforto ambiental e distanciamento, de modo a garantir um ambiente saudável. As treze salas de aula apresentam as mesmas dimensões, com capacidade de atendimento para 35 alunos, com possibilidade de turmas simultâneas em 4 segmentos, do 1º ao 9º ano. No entanto, quando atenderem aos anos iniciais, 1º e 2º anos, por se tratar de alunos menores, sugerimos que a capacidade máxima não exceda 25 alunos por turma.

O partido arquitetônico adotado baseia-se nas necessidades de desenvolvimento e aprendizagem dos alunos, nos aspectos físico, psicológico, intelectual e social. Foram consideradas as diversidades do território brasileiro, fundamentalmente quanto aos aspectos ambientais, geográficos, climáticos e relacionados às densidades demográficas, aos recursos socioeconômicos e aos contextos culturais de cada região, de modo a propiciar espaços inclusivos, aliando as características dos ambientes internos e externos (volumetria, formas, materiais, cores, texturas) com as práticas pedagógicas, culturais e sociais.

Foi considerada como ideal a implantação da Escola 13 Salas em terreno quadrado com medidas de 80m de largura por 85m de profundidade e declividade máxima de 3%. Tendo em vista as diferentes situações para implantação das escolas, o Projeto Padrão apresenta opções e alternativas para efetuar-las, dentre elas, opção de instalações elétricas em 127V e 220V e elementos construtivos com vistas ao conforto térmico.

Com a finalidade de atender ao usuário principal, no caso, os alunos do 1º ao 9º ano do ensino fundamental, o projeto adotou os seguintes critérios:

- Facilidade de acesso entre os blocos;
- Bicicletários no interior do terreno para incentivar o transporte não motorizado;
- Adoção de recursos de sustentabilidade, tais como: captação e reuso de água da chuva, torneiras automáticas de pressão, válvulas de descarga com duplo acionamento, fachadas verdes com jardim vertical, pisos permeáveis e previsão de placas de energia fotovoltaica;
- Segurança física dos alunos com restrição de acesso de pessoas não autorizadas a áreas como: cozinha, lavanderia, castelo d'água, central de gás, luz e telefonia;
- Circulação entre os blocos em consonância com os critérios de acessibilidade estabelecidos pela ABNT NBR 9050 - *Acessibilidade a edificações, mobiliário, espaços e equipamentos urbanos*;
- Atendimento aos princípios do desenho universal, considerando o uso e ocupação por todos os usuários, independentemente de suas características físicas,



habilidades e faixa etária, proporcionando uma melhor ergonomia para todos, prevendo uso equitativo, flexível, simples e intuitivo;

- Organização dos blocos pedagógicos por faixa etária, com a localização das salas dos 1º e 2º anos mais próximas ao bloco administrativo;
- Salas de aula com ventilação cruzada, iluminação natural e área externa contígua para atividades ao ar livre;
- Salas de aula com bancadas com ponto de água para atividades pedagógicas artísticas e de ciências, como apoio à investigação de fenômenos e processos da natureza;
- Ambientes com possibilidade de integração e convívio entre os alunos de diferentes faixas etárias como: pátio coberto, refeitório, quadra poliesportiva, *playground* e áreas externas;
- Interação visual por meio de elementos de transparência como instalação de visores nas portas e elementos vazados.

Tais critérios destinam-se a assegurar o conforto, saúde e segurança dos usuários na edificação, e independem das técnicas construtivas e materiais aplicados.

2.2. PARÂMETROS DE IMPLANTAÇÃO

Para definir a implantação do projeto no terreno a que se destina, devem ser considerados alguns parâmetros, conforme *Manual de Orientações Técnicas - Seleção de Terrenos para Edificações Escolares e Implantações de Obras*, indispensáveis ao adequado posicionamento que irá privilegiar a edificação das melhores condições:

- **Características do terreno:** avaliar dimensões, forma e topografia do terreno, existência de vegetação, mananciais de água e etc.
- **Localização do terreno:** privilegiar localização próxima a demanda existente, com vias de acesso fácil, evitando localização próxima a zonas industriais, vias de grande tráfego ou zonas de ruído; garantir a relação harmoniosa da construção com o entorno, visando o conforto ambiental dos seus usuários (conforto higrotérmico, visual, acústico, olfativo/qualidade do ar);
- **Adequação da edificação aos parâmetros ambientais:** adequação térmica, à insolação, permitindo ventilação cruzada nos ambientes de salas de aula e iluminação natural;
- **Adequação ao clima regional:** considerar as diversas características climáticas em função da cobertura vegetal do terreno, das superfícies de água, dos ventos, do sol e de vários outros elementos que compõem a paisagem a fim de antecipar futuros problemas relativos ao conforto dos usuários;
- **Características do solo:** conhecer o tipo de solo presente no terreno possibilitando dimensionar corretamente as fundações para garantir segurança e economia na construção do edifício. Para a escolha correta do tipo de fundação, é necessário conhecer as características mecânicas e de composição do solo, mediante ensaios de pesquisas e sondagem. Os detalhamentos de fundações contidos nos projetos básicos adotam um terreno



hipotético e não devem ser executados sem os estudos de solos necessários, que subsidiarão os detalhamentos dos projetos executivos;

- **Topografia:** fazer o levantamento topográfico do terreno observando atentamente suas características procurando identificar as prováveis influências do relevo sobre a edificação, sobre os aspectos de fundações, conforto ambiental, assim como influência no escoamento das águas superficiais;
- **Localização da Infraestrutura:** avaliar a melhor localização da edificação com relação aos alimentadores das redes públicas de água, energia elétrica e esgoto, neste caso, deve-se preservar a salubridade das águas dos mananciais utilizando-se fossas sépticas quando necessárias localizadas a uma distância de no mínimo 300m dos mananciais.
- **Orientação da edificação:** buscar a orientação ótima da edificação, atendendo tanto aos requisitos de conforto ambiental e à dinâmica de utilização da Escola quanto à minimização da carga térmica e consequente redução do consumo de energia elétrica. Trataremos mais desse tema no item 2.5.

2.3. PARÂMETROS FUNCIONAIS E ESTÉTICOS

Para a elaboração do projeto e definição do partido arquitetônico foram condicionantes alguns parâmetros, a seguir relacionados:

- **Programa arquitetônico** – elaborado com base no número de usuários – alunos e funcionários - e nas necessidades operacionais cotidianas de uma escola de ensino fundamental I e II, possibilitando que os alunos experimentem e vivenciem a etapa do ensino fundamental de forma equitativa e em conformidade com a Base Nacional Comum Curricular (BNCC);
- **Distribuição dos blocos** – a distribuição do programa se dá por uma setorização dos conjuntos funcionais em blocos e previsão dos principais fluxos e circulações; a setorização prevê tanto espaços para atividades específicas, como administrativas, serviço e as próprias salas de aula, bem como ambientes de interações entre os alunos de idades diferentes, não apenas no pátio coberto e refeitório, mas também na biblioteca e salas multiuso. A distribuição dos blocos prevê ainda a interação entre os ambientes internos e externos, por meio de jardins e passarelas de circulação;
- **Volumetria dos blocos** – derivada do dimensionamento dos blocos e da tipologia de coberturas adotada, a volumetria é elemento de identidade visual dos projetos padrão FNDE;
- **Áreas e proporções dos ambientes internos** – os ambientes internos foram pensados sob o ponto de vista dos alunos. Os conjuntos funcionais dos blocos pedagógicos (G, H, I e J) são compostos por salas de aula e banheiros. As salas de aula são amplas, o que proporciona diferentes *layouts* e usos. Os espaços de higiene estão próximos às salas e apresentam banheiros acessíveis, para cada gênero e com acesso independente dos sanitários coletivos;



- **Layout** – o dimensionamento dos ambientes internos e conjuntos funcionais da escola foi realizado levando-se em consideração os equipamentos e mobiliário adequados a faixa etária específica e ao seu bom funcionamento;
- **Tipologia das coberturas** – foi adotada solução simples com telhados em duas águas, com platibandas, de fácil execução em consonância com o sistema construtivo adotado. Esta tipologia é característica dos projetos padrão FNDE;
- **Esquadrias** – foram dimensionadas levando em consideração os requisitos de iluminação e ventilação natural em ambientes escolares, em consonância com os Manuais de Orientações Técnicas do FNDE;
- **Elementos arquitetônicos de identidade visual** – projeto com a inclusão de elementos marcantes como: empenas cegas, brises, elementos vazados, texturas e volumetria reta. Tudo isso permite a identificação visual da escola com os demais projetos padronizados que atualmente são disponibilizados pelo FNDE;
- **Funcionalidade dos materiais de acabamentos** – os materiais foram especificados levando em consideração os seus requisitos de uso e aplicação: intensidade e característica do uso, conforto antropodinâmico, exposição a agentes e intempéries, bem como possibilidade de aquisição em todo território brasileiro;
- **Especificações das cores de acabamentos** – internamente foram adotadas cores e acabamentos privilegiassem atividades pedagógicas relacionadas ao ensino fundamental I e II. As cores aplicadas externamente dialogam com elementos que compõe a identidade visual da escola;
- **Especificações das louças e metais** – para a especificação destes itens foi considerada a qualidade, facilidade de instalação/uso e a disponibilidade nas várias regiões do país. Foram observadas as características físicas, durabilidade e facilidade de manutenção.

2.4. ESPAÇOS DEFINIDOS E DESCRIÇÃO DOS AMBIENTES

A Escola 13 Salas é térrea e possui 10 blocos distintos, sendo identificados de “A” a “J”. Os blocos são interligados por circulação coberta e, nas áreas externas, estão *playground*, jardins, horta, bicicletário, pátio de serviço e castelo d’água. A organização dos blocos e áreas externas foi proposta, conforme ilustrado na figura 1.

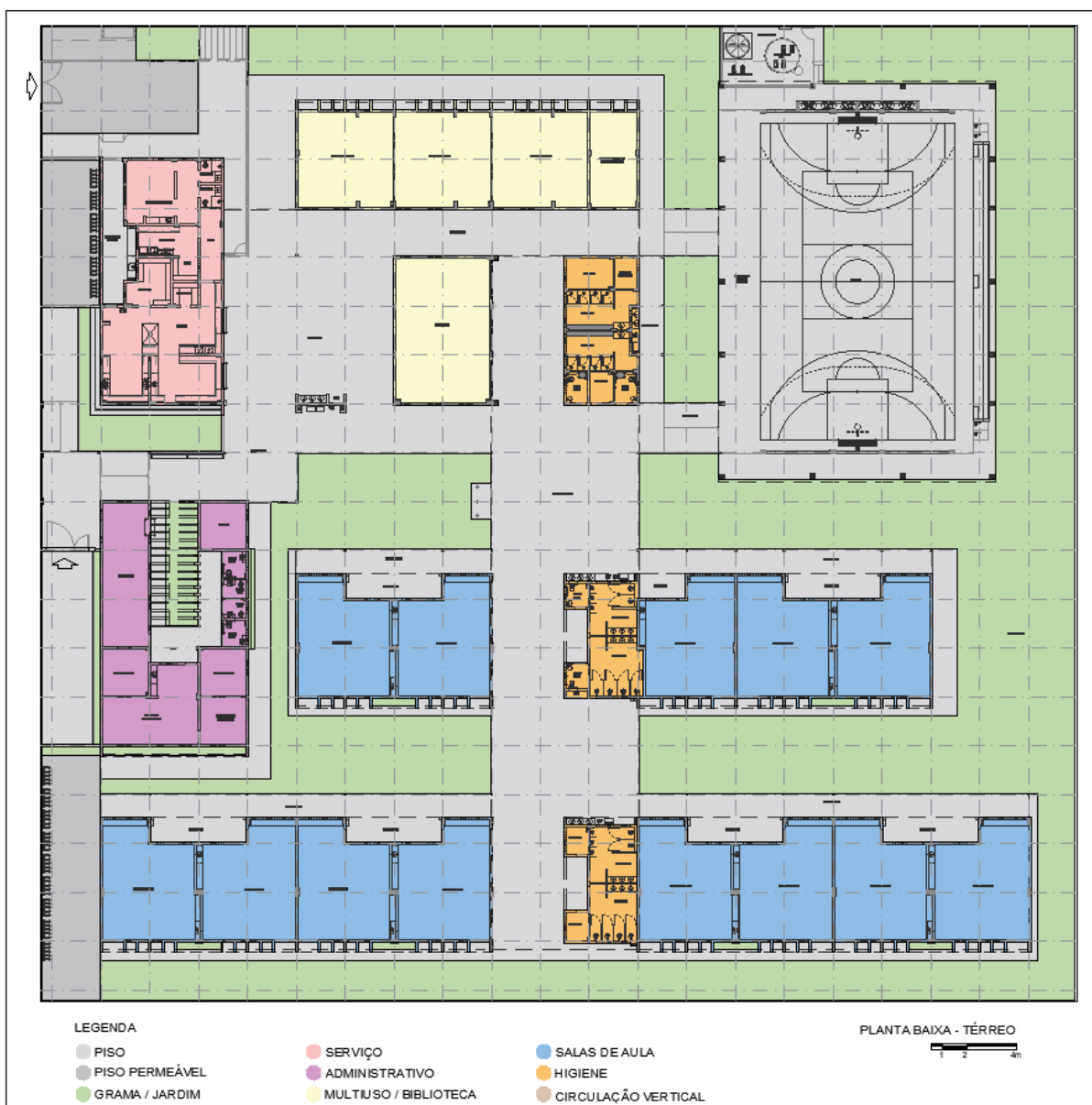


Figura 1 – planta baixa de implantação dos blocos – Escola 13 Salas - Térreo

Bloco A:

- Quadra poliesportiva.

Bloco B:

- Jardim / circulação;
- Secretaria;
- Almoxarifado;
- Sala de reuniões / professores;
- Atendimento / Orientação;
- Coordenação;



- Sanitários adultos: masculino e feminino;
- Sanitários acessíveis adultos: masculino e feminino;
- Direção.

Bloco C:

- Hall;
- Cozinha, com:
 - Bancada de preparo de carnes;
 - Bancada de preparo de legumes e verduras;
 - Bancada de preparo de sucos, lanches e sobremesas;
 - Bancada de lavagem de louças sujas;
 - Área de Cocção;
 - Balcão de passagem de alimentos prontos;
 - Balcão de recepção de louças sujas.
- Utensílios;
- Despensa;
- Varanda de Serviço, com área de recepção e pré-lavagem de hortaliças;
- Lavanderia;
- Depósito para materiais de limpeza (DML);
- Copa Funcionários;
- Vestiário masculino;
- Vestiário feminino.

Bloco D:

- Vestiário masculino coletivo;
- Vestiário feminino coletivo;
- Vestiário masculino acessível;
- Vestiário feminino acessível;
- Bebedouros;
- Lavatórios para mãos;
- 02 Depósitos;
- Depósito de material esportivo.

Bloco E:

- Biblioteca.

Bloco F:

- 03 Salas multiuso;



- 01 Sala de Recursos Multifuncionais.

Bloco G:

- 02 Salas de aula – 1º e 2º anos;

Bloco H:

- 03 Salas de aula – 3º, 4º e 5º anos;
- Sanitário masculino coletivo;
- Sanitário feminino coletivo;
- Sanitário masculino acessível;
- Sanitário feminino acessível;
- Quadro elétrico.

Bloco I:

- 04 Salas de aula – 6º e 7º anos (turmas simultâneas);

Bloco J:

- 04 Salas de aula – 8º e 9º anos (turmas simultâneas);
- Sanitário masculino coletivo;
- Sanitário feminino coletivo;
- 02 Depósitos.

Pátio de Serviço:

- Secagem de roupas (varal);
- Central GLP;
- Depósito de lixo orgânico e reciclável.

Refeitório:

Espaço aberto e coberto destinado às refeições coletivas dos alunos, atividades pedagógicas e de integração. Este espaço relaciona-se diretamente com os blocos C, E e F e nele encontram-se:

- Bebedouros;
- Lavatórios para mãos;
- Quadro elétrico.

Pátio Coberto:

Espaço de ligação entre os blocos D, E, F, G, H, I e J onde há integração entre as diversas atividades e diversas faixas etária.

Playground:

Espaço descoberto destinado à instalação dos brinquedos infantis.



2.5. DIRETRIZES DE SUSTENTABILIDADE E CONFORTO TÉRMICO

As diversidades climáticas no território nacional são inúmeras. As particularidades regionais devem ser observadas em conjunto com as necessidades de conforto espacial e térmico. Assim, é fundamental que o edifício proporcione a seus ocupantes um nível desejável de conforto ambiental, o que tem início com a elaboração de um projeto de implantação que adeque a edificação aos parâmetros ambientais locais, tema inicialmente tratado no item 2.2 deste documento.

O presente projeto foi idealizado para que as fachadas laterais dos blocos pedagógicos G, H, I e J estejam expostas à menor insolação (sul e leste), de modo a minimizar a incidência direta de radiação nos ambientes de maior permanência, conforme figura 1. A orientação da edificação no terreno deve considerar a direção dos ventos favoráveis, brisas refrescantes, levando-se em conta as temperaturas médias, no verão e inverno, características de cada Município. Destaca-se, ainda, que é possível “espelhar” a escola para garantir a orientação solar adequada, vide figuras 2 e 3.



Figura 2 - croqui - implantação padrão

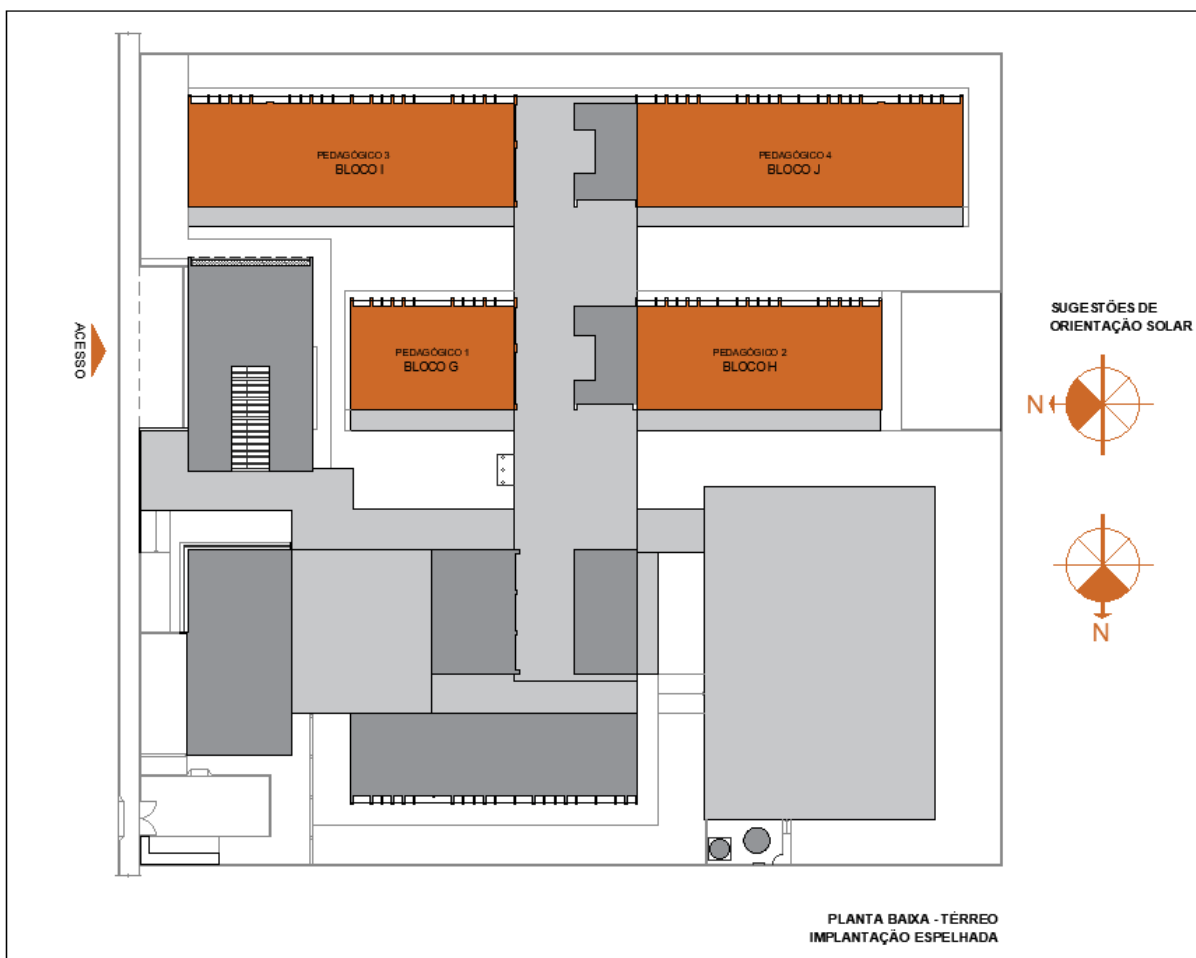


Figura 3 - croqui - implantação espelhada

2.6. DIRETRIZES DE ACESSIBILIDADE

Com base no artigo 3º da Lei Brasileira de Inclusão da Pessoa com Deficiência - LBI - 13.146, de 06 de julho de 2015, acessibilidade é definida como “ Possibilidade e condição de alcance para utilização, com segurança e autonomia, de espaços, mobiliários, equipamentos urbanos, edificações, transportes, informação e comunicação, inclusive seus sistemas e tecnologias, bem como de outros serviços e instalações abertos ao público, de uso público ou privados de uso coletivo, tanto na zona urbana como na rural, por pessoa com deficiência ou com mobilidade reduzida”.

O presente projeto arquitetônico, desenvolvido em consonância à norma ABNT NBR 9050:2020 - *Acessibilidade a edificações, mobiliário, espaços e equipamentos urbanos*, prevê espaços com dimensionamentos adequados, mobiliário e equipamentos especificados de acordo com a norma, tais como: barras de apoio, equipamentos sanitários, sinalizações visuais e táteis.

Assim, tendo em vista a legislação vigente sobre o assunto, o projeto prevê:

- Localização prevista para **Mapa tátil** de orientação às pessoas com deficiência visual;



- Desníveis de piso rampados;
- **Piso tátil** direcional e de alerta perceptível por pessoas com deficiência visual;
- **04 Sanitários acessíveis** (femininos e masculinos) para pessoas com deficiência;
- **02 Vestiários acessíveis** (feminino e masculino) para pessoas com deficiência;
- **Portas** com vão de abertura superior a 80cm e puxadores horizontais, quando necessários.

2.7. REFERÊNCIAS NORMATIVAS

- ABNT NBR 9050:2020, *Acessibilidade a edificações, mobiliário, espaços e equipamentos urbanos*;
- ABNT NBR 16637:2016, *Acessibilidade – Sinalização tátil no piso – Diretrizes para elaboração de projetos e instalação*;
- ABNT NBR 9077:2001, *Saídas de emergência em edifícios*;
- Brasil. Ministério da Educação. Secretaria de Educação Básica. Ensino Fundamental de nove anos – Orientações Gerais. Brasília: MEC, SEB, 2004;
- Diretrizes Técnicas para apresentação de Projetos e Construção de Estabelecimentos de Ensino Público – Volumes I a VI - FNDE, 2012;
- Manual de Orientações Técnicas - Seleção de Terrenos para Edificações Escolares e Implantações de Obras. FNDE, 2017. Disponível no sítio eletrônico do FNDE;
- Manual de Orientações Técnicas – Elaboração de Projetos de Edificações Escolares – Ensino Fundamental – Volume III. *Em desenvolvimento*. FNDE, 2017. Disponível no sítio eletrônico do FNDE;
- Catálogo de Serviços; Catálogo de Ambientes; e Catálogo de Componentes / FDE – Fundação para o Desenvolvimento da Educação – Governo do Estado de São Paulo – Secretaria da Educação, <http://catalogotecnico.fde.sp.gov.br>.



Ministério da Educação
Fundo Nacional de Desenvolvimento da Educação
Diretoria de Gestão, Articulação e Projetos Educacionais - DIGAP
Coordenação Geral de Infraestrutura Educacional - CGEST

FNDE
Fundo Nacional
de Desenvolvimento
da Educação



3. SISTEMA CONSTRUTIVO



3.1. CARACTERIZAÇÃO DO SISTEMA CONSTRUTIVO

Em virtude do grande número de municípios a serem atendidos e da maior agilidade na análise de projeto e fiscalização das obras, optou-se pela utilização de um projeto-padrão. Algumas das premissas deste projeto têm aplicação direta no sistema construtivo adotado:

- Definição de um modelo que possa ser implantado em qualquer região do território brasileiro, considerando-se as diferenças climáticas, topográficas e culturais;
- Facilidade construtiva, com modelo e técnica construtivos amplamente difundidos;
- Garantia de acessibilidade às pessoas com deficiência em consonância com a ABNT NBR 9050 – *Acessibilidade a edificações, mobiliário, espaços e equipamentos urbanos*;
- Utilização de materiais que permitam a devida higienização e fácil manutenção;
- Obediência à legislação pertinente e normas técnicas vigentes no que tange à construção, saúde e padrões educacionais estabelecidos pelo FNDE/MEC;
- O emprego adequado de técnicas e de materiais de construção, valorizando as reservas regionais com enfoque na sustentabilidade.

Levando-se em conta esses fatores e como forma de simplificar e agilizar a execução da obra em todas as regiões do país, o sistema construtivo adotado alia técnicas convencionais à aplicação de componentes industrializados, a saber:

- Estruturas metálicas e de concreto armado;
- Alvenaria de tijolos furados (dimensões nominais: 9x19x39cm, 14x19x39cm e 19x19x39cm);
- Forros de gesso acartonado e mineral;
- Telhas termoacústicas com preenchimento em PIR, apoiadas em estrutura de cobertura em aço estrutural.

3.2. AMPLIAÇÕES E ADEQUAÇÕES

Devido a características do sistema construtivo adotado, eventuais adequações ao projeto podem ser facilmente executadas.

- **Ampliação:**

A Escola 13 Salas foi concebida para contemplar plenamente as necessidades dos usuários previstos (até 455 alunos por turno), considerando as etapas do ensino fundamental I e II. Os ambientes administrativos e de serviço não contemplam, portanto, eventuais acréscimos.

Destacamos que este projeto foi concebido para uma escola térrea, em um único pavimento. Ampliações verticais, portanto, não foram previstas e não serão permitidas.



- **Demolições:**

Se necessárias, as demolições de componentes, principalmente, de elementos de vedação vertical, devem ser cuidadosamente feitas, após consulta ao projeto existente. A demolição de vedações deve considerar o projeto estrutural, evitando-se danos e comprometimento da estrutura.

- **Substituições:**

Os componentes da edificação, conforme descritos no item 4. Elementos Construtivos, foram especificados de modo a serem facilmente encontrados nas diversas regiões do país. Eventuais substituições poderão ser feitas, em conformidade com o *Manual de análises técnicas - Matriz de risco*, específico para a Escola 13 Salas.

3.3. VIDA ÚTIL DO PROJETO

Tabela 1 - vida útil

Sistema	Vida Útil mínima (anos)
Estrutura	≥ 50
Pisos Internos	≥ 13
Vedação vertical externa	≥ 40
Vedação vertical interna	≥ 20
Cobertura	≥ 20
Hidrossanitário	≥ 20

Trata-se de prazo estimado, quando realizadas as manutenções preditivas, preventivas e corretivas, conforme as necessidades de intervenção ao longo da vida útil da edificação escolar.

3.4. REFERÊNCIAS NORMATIVAS

- Práticas de Projeto, *Construção e Manutenção de Edifícios Públicos Federais*, SEAP
- Secretaria de Estado de Administração e do Patrimônio;
- Códigos, Leis, Decretos, Portarias e Normas Federais, Estaduais e Municipais, inclusive normas de concessionárias de serviços públicos;
- ABNT NBR 5674, *Manutenção de edificações – Procedimento*.



Ministério da Educação
Fundo Nacional de Desenvolvimento da Educação
Diretoria de Gestão, Articulação e Projetos Educacionais - DIGAP
Coordenação Geral de Infraestrutura Educacional - CGEST

FNDE
Fundo Nacional
de Desenvolvimento
da Educação



4. ELEMENTOS CONSTRUTIVOS



Esta seção do memorial contém as especificações dos elementos construtivos utilizados no projeto básico fornecido pelo FNDE.

4.1. SISTEMA ESTRUTURAL

4.1.1. Considerações gerais

Neste item estão algumas considerações sobre o sistema estrutural adotado para os blocos da Escola 13 Salas. Foi adotado sistema estrutural em concreto armado, com estrutura auxiliar para cobertura em aço estrutural. No entanto, nos pátios cobertos, passarelas e quadra poliesportiva o sistema estrutural adotado foi integralmente do tipo metálico.

Para maiores informações sobre os materiais empregados, dimensionamento e especificações, deverão ser consultados os respectivos projetos estruturais.

Quanto à resistência do concreto adotada:

Tabela 2 - resistência concreto

Estrutura	FCK* (MPa)
Vigas	30 MPa
Pilares	30 MPa
Blocos de fundação	30 MPa

*A resistência FCK pode ser alterada para mais, sem prejuízo às informações constantes do projeto-padrão, caso os estudos de solo sinalizem tal necessidade.

Quanto ao aço estrutural:

Tabela 3 - resistência aço

Peças	Liga de aço
Chapas	ASTM 36
Perfis formados a frio	ASTM 36
Chumbadores e barras redondas	ASTM 36

Referências: Ver anexa Listagem de documentos – Produtos Gráficos – Estrutural (anexo 8.4.3).

4.1.2. Caracterização e dimensão dos componentes de concreto

4.1.2.1. Fundações

A escolha do tipo de fundação mais adequado para uma edificação é função das cargas da edificação e da profundidade da camada resistente do solo. O projeto padrão fornece as cargas da edificação, porém as resistências de cada tipo de solo serão diferentes para cada terreno.



Importante: O FNDE fornece um projeto de fundações básico, baseado em previsões de cargas e dimensionamento, principalmente com a finalidade de estabelecer custos estimados para o repasse financeiro. O Ente federado requerente deve, utilizando-se ou não do projeto básico oferecido pelo FNDE, **desenvolver o projeto executivo de fundações**, em total obediência às prescrições das Normas próprias da ABNT. O projeto executivo confirmará ou não as previsões de cargas e dimensionamento fornecidas no projeto básico e caso haja divergências, o projeto executivo elaborado deverá ser homologado pela Coordenação-Geral de Infraestrutura do FNDE – CGEST.

Sugere-se que sejam realizados ensaios geotécnicos julgados pertinentes para investigar o perfil geotécnico do solo e subsidiar uma correta estimativa da capacidade de carga do solo. Para o reservatório sugere-se a utilização de método de interação solo-estrutura, em atendimento ao item 5.5 da NBR 6.122/2019.

Deverá ser adotada uma solução de fundações compatível com a intensidade das cargas, a capacidade de suporte do solo e a presença do nível d'água, conforme resultados dos ensaios realizados. Após estas análises, optar-se-á pela solução executiva com melhor viabilidade financeira e técnica, considerando todas os requisitos e condições do local.

Devido aos efeitos que o perfil geotécnico do solo pode ocasionar no projeto estrutural fornecido pelo FNDE, sugere-se a reavaliação e adequação deste projeto, uma vez que o projeto estrutural utilizou um solo hipotético.

Fundações Superficiais ou diretamente apoiadas

Caso, após a realização dos ensaios geotécnicos a fundação direta se mostre viável, o Ente federado deve elaborar projeto próprio de fundações, emitir ART de elaboração deste projeto de fundações e enviar toda a documentação ao FNDE.

A fundação direta deve ser avaliada com cautela, tendo em vista o fenômeno da colapsibilidade e deverá adotar os procedimentos descritos na NBR 6122/2019, em especial os itens 4.6.6, 7.2 e 7.5.3.

As sapatas deverão ser dimensionadas de acordo com as cargas na fundação obtidas pelo cálculo da estrutura e pela capacidade de suporte do terreno, que deverá ser determinada através de ensaios para cada terreno onde a edificação será executada, conforme norma específica de cada tipologia de ensaio, caso exista.

Fundações Profundas

Quando o solo compatível com a carga da edificação se encontra a mais de 3m de profundidade é necessário recorrer às fundações profundas, implantados no solo por meio de percussão ou pela prévia perfuração do solo com posterior concretagem, que dissipam a carga proveniente da estrutura por meio de resistência lateral e resistência de ponta.

Este projeto contempla fundação do tipo estaca, de 3,5 m de comprimento, calculada para uma taxa de resistência do solo de 1,4 kg/cm² considerando o solo homogêneo.

Tanto para aceitação deste projeto de fundação quanto para elaboração de novo projeto, deverá ser emitida ART de elaboração de projeto de fundações.



4.1.2.2. Lajes

Lajes técnicas em concreto armado moldado in loco para futura instalação de máquinas condensadoras de ar-condicionado.

4.1.2.3. Vigas

Vigas em concreto armado moldado in loco com alturas que variam entre 40 e 60cm.

4.1.2.4. Pilares

Pilares em concreto armado moldado in loco. Dimensões deverão ser consultadas no projeto de estrutura.

4.1.2.5. Muro Frontal

O muro frontal será executado com pilares em concreto armado distanciados conforme projeto e preenchidos parte com alvenaria de tijolos cerâmicos e parte com gradil. Para adequada execução deverão ser observadas as sequências descritas nos itens 4.1.4 e 4.2, bem como seguir rigorosamente os projetos.

4.1.2.6. Abrigo do Gás

O abrigo de gás será executado em paredes de concreto e que obedecerá aos projetos e procedimentos de execução prescritos abaixo, no item 4.1.4.

4.1.3. Caracterização e dimensão dos componentes de aço estrutural

4.1.3.1. Pilares

Pilares metálicos tipo “caixa” em perfil formado a frio de 300x100mm.

4.1.3.2. Vigas

Vigas metálicas tipo “caixa” em perfil formado a frio de dimensões diversas.

4.1.3.3. Cobertura

Treliças planas em perfil C formado a frio (banzos, diagonais e montantes);

Terças da cobertura e dos fechamentos em perfis formados e enrijecido a frio, travados lateralmente por espaçadores em cantoneiras laminadas e por correntes em barras redondas;

Mãos francesas em cantoneiras laminadas;

Contraventamentos horizontais em barras redondas;

Contraventamentos verticais em perfis tipo “caixa” em perfil formado a frio.

4.1.4. Sequência de execução da estrutura de concreto armado

4.1.4.1. Fundações

Movimento de Terra

Para levantamento dos volumes de terra a serem escavados e/ou aterrados, devem ser utilizadas as curvas de nível referentes aos projetos de implantação de cada edificação. Assim, trata-se de serviço a ser pago com recursos próprios do ente federado / contrapartida.



A determinação dos volumes deverá ser realizada através de seções espaçadas entre si, tanto na direção vertical quanto horizontal. O volume de aterro deverá incluir os aterros necessários para a implantação da obra, bem como o aterro do caixão.

Lançamento do Concreto

Antes do lançamento do concreto para confecção dos elementos de fundação, as cavas deverão estar limpas, isentas de quaisquer materiais que sejam nocivos ao concreto, tais como madeira, solo carregado por chuvas, etc. Em caso de existência de água nas valas da fundação, deverá haver total esgotamento, não sendo permitida sua concretagem antes dessa providência. O fundo da vala deverá ser recoberto com uma camada de brita de aproximadamente 3 cm e, posteriormente, com uma camada de concreto simples de pelo menos 5 cm. Em nenhuma hipótese os elementos serão concretados usando o solo diretamente como fôrma lateral.

4.1.4.2. Superestrutura em Concreto Armado

Fôrmas

O dimensionamento das fôrmas e dos escoramentos será feito de modo a evitar possíveis deformações decorrentes de fatores ambientais ou provocados pelo adensamento do concreto fresco.

Antes do início da concretagem, as fôrmas estarão limpas e estanques, de modo a evitar eventuais fugas de pasta. Estas serão molhadas até a saturação a fim de evitar-se a absorção da água de amassamento do concreto.

Os produtos antiaderentes, destinados a facilitar a desmoldagem, serão aplicados na superfície da fôrma antes da colocação da armadura.

Em peças com altura superior a 2,0 m, principalmente as estreitas, será necessária a abertura de pequenas janelas na parte inferior da fôrma, para facilitar a concretagem.

Não se admitem pontaletes de madeira com diâmetro ou menor lado da seção retangular inferior a 5,0 cm para madeiras duras e 7,0 cm para madeiras moles. Os pontaletes com mais de 3,0 m de comprimento deverão ser contra ventados para evitar flambagem, salvo se for demonstrada desnecessidade desta medida.

O alinhamento, o prumo, o nível e a estanqueidade das fôrmas serão verificados e corrigidos permanente antes e durante o lançamento do concreto.

A retirada do escoramento deverá atender ao estabelecido em norma específica, atentando-se para os prazos mínimo de 28 dias. Destaca-se que as formas devem respeitar os pontos de contra flecha indicados em projeto e conforme as notas técnicas.

Ressalta-se a importância da aplicação das contra-flexas conforme consta nos projetos estruturais e respectivas notas técnicas.



Armadura

A armadura não poderá ficar em contato direto com a fôrma, obedecendo-se para isso à distância mínima prevista em norma e no projeto estrutural. Para isso serão empregados afastadores de armadura dos tipos “clipes” plásticos ou pastilhas de argamassa.

Os diâmetros, tipos, posicionamentos e demais características da armadura, devem ser rigorosamente verificados quanto à sua conformidade com o projeto, antes do lançamento do concreto.

Todas as barras a serem utilizadas na execução do concreto armado, deverão passar por um processo de limpeza prévia, e deverão estar isentas de corrosão, defeitos, etc.

As armaduras deverão ser adequadamente amarradas a fim de manterem as posições indicadas em projeto, quando do lançamento e adensamento do concreto.

As armaduras que ficarem expostas por mais de 30 dias deverão ser pintadas com nata de cimento, o que as protegerá da ação atmosférica no período entre a colocação da forma e o lançamento do concreto. Antes do lançamento do concreto a nata deverá ser removida.

Concreto

A fim de se evitar quaisquer variações de coloração ou textura, serão empregados materiais de qualidade rigorosamente uniforme.

Para os casos especiais de concreto dosado e misturado na obra, deve-se atender os itens previstos na NBR 12.655/2015, em especial ao item 4.3 (atribuições do profissional responsável execução da obra), 4.4 e 6 (quanto ao recebimento e aceitação do concreto). Ainda, o concreto misturado na obra deverá utilizar betoneiras estacionárias, conforme item 5.5 da citada NBR 12.655/2015.

Preferencialmente, todos os cimentos e agregados selecionado terão características homogêneas, tais como cor, tipo e textura, providenciando os devidos cuidados para atendimento às resistências estabelecidas no projeto estrutural.

As formas serão mantidas úmidas desde o início do lançamento até o endurecimento do concreto e protegido da ação dos raios solares, com sacos, lonas ou filme opaco de polietileno.

Na hipótese de fluir argamassa de cimento por abertura de junta de forma e que essa aguada venha a depositar-se sobre superfícies já concretadas, a remoção será imediata, o que se processará por lançamento, com mangueira de água, sob pressão.

A concretagem só poderá ser iniciada após a colocação prévia de todas as tubulações e outros elementos exigidos pelos demais projetos.

Preparo do concreto deverá ser feito mecanicamente, observando-se o tempo mínimo para mistura, de 2 (dois) minutos que serão contados após o lançamento água no cimento.

A Contratada deverá garantir a cura do concreto durante 14 (quatorze) dias, após a concretagem.

Não será permitido o uso de concreto remisturado.



O concreto deverá ser convenientemente adensado após o lançamento, de modo a se evitar as falhas de concretagem e a segregação da nata de cimento.

O adensamento será obtido por meio de vibradores de imersão ou por vibradores de forma. Os equipamentos a serem utilizados terão dimensionamento compatível com as posições e os tamanhos das peças a serem concretadas.

Na hipótese de ocorrência de lesões, como "ninhos de concretagem", vazios ou demais imperfeições, a Fiscalização fará exame da extensão do problema e definirá os casos de demolição e recuperação de peças.

Como diretriz geral, nos casos em que não haja indicação precisa no projeto estrutural, haverá a preocupação de situar os furos, tanto quanto possível, na zona de tração das vigas ou outros elementos atravessados.

Lançamento

Não será permitido o lançamento do concreto de altura superior a 2 m para evitar segregação. Em quedas livres maiores, utilizar-se-ão calhas apropriadas; não sendo possíveis as calhas, o concreto será lançado por janelas abertas na parte lateral ou por meio de funis ou trombas.

Nas peças com altura superior a 2 m, com concentração de ferragem e de difícil lançamento, além dos cuidados do item anterior será colocada no fundo da fôrma uma camada de argamassa de 5 a 10 cm de espessura, feita com o mesmo traço do concreto que vai ser utilizado, evitando-se com isto a formação de "nichos de pedras".

Nos lugares sujeitos à penetração de água, serão adotadas providências para que o concreto não seja lançado havendo água no local; e mais, a fim de que, estando fresco, não seja levado pela água de infiltração.

Não será permitido o "arrastamento" do concreto, pois o deslocamento da mistura com enxada, sobre fôrmas, ou mesmo sobre o concreto já aplicado, poderá provocar perda da argamassa por adesão aos locais de passagem. Caso seja inevitável, poderá ser admitido, o arrastamento até o limite máximo de 3 m.

Como sugestão, para melhor trabalhabilidade dos elementos estruturais contidos no projeto, recomenda-se que o *slump test* do concreto seja 10 + ou – 2.

Cura do Concreto

Qualquer que seja o processo empregado para a cura do concreto, a aplicação deverá iniciar-se tão logo termine a pega. O processo de cura iniciado imediatamente após o fim da pega continuará por período mínimo de sete dias.

Quando no processo de cura for utilizada uma camada permanentemente molhada de pó de serragem, areia ou qualquer outro material adequado, esta terá no mínimo 5 cm.

Quando for utilizado processo de cura por aplicação de vapor d'água, a temperatura será mantida entre 38 e 66°C, pelo período de aproximadamente 72 horas.

Admitem-se os seguintes tipos de cura:



- a) Molhagem contínua das superfícies expostas do concreto;
- b) Cobertura com tecidos de aniagem, mantidos saturados;
- c) Cobertura por camadas de serragem ou areia, mantidas saturadas;
- d) Lonas plásticas ou papéis betumados impermeáveis, mantidos sobre superfícies expostas, mas de cor clara, para evitar O aquecimento do concreto e a subsequente retração térmica;
- e) Películas de cura química.

4.1.4.3. Estrutura metálica

- Pilares, vigas, contraventos verticais, vigas de amarração e terças em chapa dobrada a frio;
- Correntes, contraventos horizontais e chumbadores em barras redondas;
- Espaçadores e mão francesas em cantoneiras.

4.1.5. Normas técnicas relacionadas

- _ABNT NBR 5738, *Concreto – Procedimento para moldagem e cura de corpos-de prova*;
- _ABNT NBR 5739, *Concreto – Ensaio de compressão de corpos-de-prova cilíndricos*;
- _ABNT NBR 6118, *Projeto de estruturas de concreto – Procedimentos*;
- _ABNT NBR 7212, *Execução de concreto dosado em central*;
- _ABNT NBR 8522, *Concreto – Determinação do módulo estático de elasticidade à compressão*;
- _ABNT NBR 8681, *Ações e segurança nas estruturas – Procedimento*;
- _ABNT NBR 14931, *Execução de estruturas de concreto – Procedimento*;
- _ABNT NBR 8800, *Projeto de estruturas de aço e de estruturas mistas de aço e concreto de edifícios*;
- _ABNT NBR 6120, *Cargas para o cálculo de estruturas de edificações*;
- _ABNT NBR 14762, *Dimensionamento de estruturas de aço constituídas por perfis formados a frio*;
- _ABNT NBR 6123, *Forças devidas ao vento em edificações*.



4.2. SISTEMA DE VEDAÇÃO VERTICAL - PAREDES E/OU PAINÉIS

4.2.1. Alvenaria de blocos cerâmicos

4.2.1.1. Caracterização e Dimensões do Material:

Tijolos cerâmicos 9x19x39cm, de primeira qualidade, bem cozidos, leves, sonoros, duros, com as faces planas, cor uniforme;

- Largura: 9 cm; Altura: 19 cm; Profundidade: 39 cm.

Tijolos cerâmicos 14x19x39cm, de primeira qualidade, bem cozidos, leves, sonoros, duros, com as faces planas, cor uniforme;

- Largura: 14 cm; Altura: 19 cm; Profundidade: 39 cm.

Tijolos cerâmicos 19x19x39cm, de primeira qualidade, bem cozidos, leves, sonoros, duros, com as faces planas, cor uniforme;

- Largura: 19 cm; Altura: 19 cm; Profundidade: 39 cm.

4.2.1.2. Sequência de execução

As paredes de alvenaria devem ser executadas de acordo com as dimensões e espessuras constantes do projeto.

Antes de iniciar a construção, os alinhamentos das paredes externas e internas devem ser marcados, preferencialmente, por meio de miras e níveis a laser ou, no mínimo, através de cordões de fios de arame esticados sobre cavaletes; todas as saliências, vãos de portas e janelas, etc., devem ser marcados através de fios a prumo.

As aberturas de rasgos (sulcos) nas alvenarias para embutimento de instalações só podem ser iniciados após a execução do travamento (encunhamento) das paredes.

A demarcação das alvenarias deverá ser executada com a primeira fiada de blocos, cuidadosamente nivelada, obedecendo rigorosamente às espessuras, medidas e alinhamentos indicados no projeto, deixando livres os vãos de portas, de janelas que se apoiam no piso, de prumadas de tubulações e etc.

O armazenamento e o transporte serão realizados de modo a evitar quebras, trincas, lascas e outras condições prejudiciais. Deverão ser armazenados cobertos, protegidos de chuva, em pilhas não superiores a 1,5m de altura.

Após o assentamento, as paredes deverão ser limpas, removendo-se os resíduos de argamassa.

4.2.1.3. Conexões e interfaces com os demais elementos construtivos

O encontro da alvenaria com as vigas superiores (encunhamento) deve ser feito com espuma expansiva de poliuretano, somente uma semana após a execução da alvenaria.

Para a perfeita aderência da alvenaria às superfícies de concreto, será aplicado chapisco de argamassa de cimento e areia, no traço volumétrico de 1:3, com adição de adesivo, além da utilização de tela quadriculada soldada, que poderá ser ancorada nos pilares através de frestas nas fôrmas ou ainda por meio de pino fixado com cartuchos ou outro meio



eficiente. Não deverá ser utilizada ancoragem direta em armaduras, pois precisam da proteção alcalina do concreto, sem a qual oxidam, expandido em tamanho e provocando trincas e deslocamentos.

4.2.1.4. Aplicação no Projeto e Referências com os Desenhos:

Alvenaria de vedação com tijolo cerâmico de 9x19x39cm

- paredes internas, assentado em 1/2 vez com argamassa traço 1:2:8. Espessura final de 15cm - conforme indicação em projeto;

- sóculos em áreas molhadas, assentados em 1 vez (tijolo deitado), conforme indicação em projeto.

Alvenaria de vedação com tijolo cerâmico de 14x19x39cm

- paredes externas e internas, assentado em 1/2 vez com argamassa traço 1:2:8. Espessura final de **20cm** - conforme indicação em projeto.

Referências:

13T-ARQ-PLB-GER0-02_R00- Planta Baixa

13T-ARQ-CRT-GER0-08-09_R00- Cortes

13T-ARQ-FCH-GER0-10_R00 - Fachadas

13T-ARQ-PGP-GER0-05_R02 - Paginação de piso

13T-ARQ-PLC-SERC-19_R00 - Planta baixa, Cortes e Detalhe - Bloco C (Serviço)

13T-ARQ-PLC-PDGH-27_R00 - Planta baixa, Cortes e Detalhe - Bloco H (Pedagógico)

4.2.1.5. Normas Técnicas relacionadas

_ABNT NBR 6460, *Tijolo maciço cerâmico para alvenaria - Verificação da resistência à compressão*;

_ABNT NBR 7170, *Tijolo maciço cerâmico para alvenaria*;

_ABNT NBR 8041, *Tijolo maciço para alvenaria – Forma e dimensões – Padronização*;

_ABNT NBR 8545, *Execução de alvenaria sem função estrutural de tijolos e blocos cerâmicos – Procedimento*;

_ABNT NBR 15270-1, *Componentes cerâmicos - Blocos e tijolos para alvenaria – Parte 1: Requisitos*.

_ABNT NBR 15270-2, *Componentes cerâmicos - Blocos e tijolos para alvenaria – Parte 2: Métodos de ensaios*.

4.2.2. Alvenaria de elementos vazados de concreto - cobogós

4.2.2.1. Caracterização e Dimensões do Material

Peças pré-fabricadas em concreto de medidas 40x40x6cm, de primeira qualidade, leves, com as faces planas, e cor uniforme. As peças serão mantidas no acabamento natural,



cor concreto. Compõem os painéis de elementos vazados de concreto: cobogós, base, pilares e testeira superior com acabamento em pré-moldado de concreto.

- Peça: Largura 40 cm; Altura 40 cm; Profundidade 6 cm;




Figura 4 – imagem cobogó

4.2.2.2. Sequência de execução

Os blocos devem ser assentados com argamassa de cimento, areia e adesivo plastificante (*vedalit*) e revestidas conforme especificações do projeto de arquitetura.

4.2.2.3. Conexões e interfaces com os demais elementos construtivos

Iniciar pelo piso, assentar os elementos vazados, providenciando bom acabamento da interface com fechamentos laterais e superior.

4.2.2.4. Aplicação no Projeto e Referências com os Desenhos

Os painéis de elementos vazados de concreto funcionam para separar ambientes com uso distintos, como por exemplo, a separação da área de carga e descarga do refeitório, a varanda de serviço do bicicletário e o jardim interno do hall / circulação do Bloco B.

Referências:

13T-ARQ-PLB-GER0-02_R00 - Planta Baixa

13T-ARQ-CRT-GER0-08-09_R00 - Cortes

13T-ARQ-FCH-GER0-10_R00 - Fachadas

13T-ARQ-PLC-ADMB-17_R00 - Planta baixa, Cortes e Detalhe - Bloco B (Administrativo)

13T-ARQ-PLC-SERC-19_R00 - Planta baixa, Cortes e Detalhe - Bloco C (Serviço)

4.2.2.5. Normas Técnicas relacionadas

_ ABNT NBR 6136, *Blocos vazados de concreto simples para alvenaria - Requisitos*;



4.3. ESQUADRIAS

4.3.1. Portas e janelas de alumínio

4.3.1.1. Características e Dimensões do Material

As esquadrias serão de alumínio na cor natural, fixadas na alvenaria, em vãos requadrados e nivelados com contramarco. Os perfis em alumínio natural variam de 3 a 5cm, de acordo com o fabricante.

Os vidros deverão ser temperados e ter espessura de 6mm, sendo liso incolor ou miniboreal, de acordo com o projeto e terão, ainda, as seguintes especificações:

Esquadrias externas, conforme indicado em projeto, deverão apresentar vidro temperado com fator solar 0,69, o que confere maior conforto térmico aos ambientes de permanência prolongada. Todos os vidros que serão empregados nas obras não poderão apresentar bolhas, lentes, ondulações, ranhuras ou outros defeitos como beiradas lascadas, pontas salientes, cantos quebrados, corte de bisel nem folga excessiva com relação ao requadro de encaixe.

Para especificação, observar a tabela de esquadrias (Anexo 8.3).

4.3.1.2. Sequência de execução

A colocação das peças deve garantir perfeito nivelamento, prumo e fixação, verificando se as alavancas ficam suficientemente afastadas das paredes para a ampla liberdade dos movimentos. Observar também os seguintes pontos:

Para o chumbamento do contramarco, toda a superfície do perfil deve ser preenchida com argamassa de areia e cimento (traço em volume 3:1). Utilizar réguas de alumínio ou gabarito, amarrados nos perfis do contramarco, reforçando a peça para a execução do chumbamento. No momento da instalação do caixilho propriamente dito, deve haver vedação com mastique nos cantos inferiores, para impedir infiltração nestes pontos.

O transporte, armazenamento e manuseio das esquadrias serão realizados de modo a evitar choques e atritos com corpos ásperos ou contato com metais pesados, como o aço, zinco ou cobre, ou substâncias ácidas ou alcalinas. Após a fabricação e até o momento de montagem, as esquadrias de alumínio serão recobertas com papel crepe, a fim de evitar danos nas superfícies das peças, especialmente na fase de montagem.

4.3.1.3. Conexões e interfaces com os demais elementos construtivos

A instalação dos contra-marcos e ancoragens é, provavelmente, a parte mais importante deste tópico, já que servirá de referência para toda caixilharia e acabamentos de alvenaria. Portanto, deverão ser colocados rigorosamente no prumo, nível e alinhamentos, conforme necessidades da obra, não sendo aceitos desvios maiores que 2 mm. As peças também deverão estar perfeitamente no esquadro e sem empenamentos, mesmo depois de chumbadas.



4.3.1.4. Aplicação no Projeto e Referências com os Desenhos

Portas: caixilho em alumínio natural com preenchimento em veneziana ou vidro – ver projeto; dobradiças: 2 para cada folha de porta de cabines sanitários e boxes dos vestiários e 3 para cada folha das demais portas;

Janelas: caixilho em alumínio natural com preenchimento em veneziana ou vidro, conforme projeto.

Para especificação, observar a tabela de esquadrias (Anexo 8.3).

Referências: **13T-ARQ-ESQ-GER0-11-14_R00**- Mapa de Esquadrias e Detalhamento

Anexo 8.3

4.3.1.5. Normas Técnicas relacionadas

- _ ABNT NBR 10821-1: *Esquadrias externas para edificações - Parte 1: Terminologia*;
- _ ABNT NBR 10821-2: *Esquadrias externas para edificações - Parte 2: Requisitos e classificação*;
- _ *Obras Públicas: Recomendações Básicas para a Contratação e Fiscalização de Obras de Edificações Públicas (2ª edição)*: TCU, SECOB, 2009.

4.3.2. Portas de madeira

4.3.2.1. Características e Dimensões do Material

Madeira

Deverá ser utilizada madeira de lei, sem nós ou fendas, não ardida, isenta de carunchos ou brocas. A madeira deve estar bem seca. As folhas de porta deverão ser executadas em madeira compensada de 35 mm, com enchimento sarrafeado, semi-ôca, revestidas com compensado de 3mm em ambas as faces.

Os marcos e alisares (largura 5cm) deverão ser fixados por intermédio de parafusos, sendo no mínimo 8 parafusos por marco.

Ferragens

As ferragens deverão ser de latão ou em liga de alumínio, cobre, magnésio e zinco, com partes de aço. O acabamento deverá ser cromado. As dobradiças devem suportar, com folga o peso das portas e o regime de trabalho que venham a ser submetidas. Os cilindros das fechaduras deverão ser do tipo monobloco. Para as portas externas, para obtenção de mais segurança, deverão ser utilizados cilindros reforçados. As portas internas poderão utilizar cilindros comuns.

Em todas as portas de madeira, em ambos os lados, será instalada chapa metálica (em alumínio) resistente a impactos, na largura da folha da porta, 0,40m de altura e 1mm de espessura, conforme projeto.

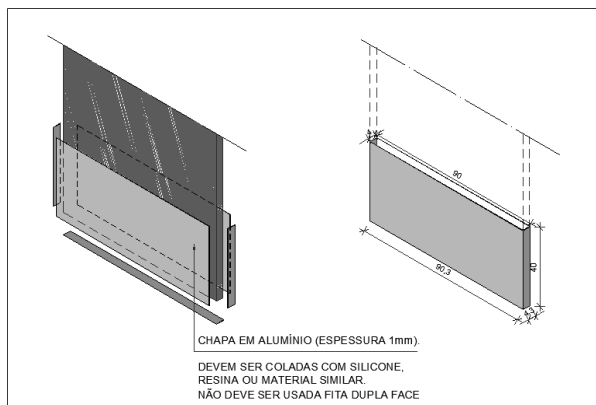


Figura 5 - detalhe chapa metálica para portas de madeira

As portas das salas de aula terão visor, de 20x109cm, de vidro temperado incolor de 6mm.

Nas portas das salas de aula, sanitários e vestiários acessíveis serão colocados puxadores horizontais no lado oposto ao lado de abertura da porta, conforme NBR ABNT 9050 - *Acessibilidade a edificações, mobiliário, espaços e equipamentos urbanos*.

4.3.2.2. Sequência de execução

Antes dos elementos de madeira receberem pintura esmalte, estes deverão ser lixados e receber no mínimo duas demãos de selante, intercaladas com lixamento e polimento, até possuírem as superfícies lisas e isentas de asperezas.

As portas de madeira e suas guarnições deverão obedecer rigorosamente, quanto à sua localização e execução, as indicações do projeto arquitetônico e seus respectivos desenhos e detalhes construtivos.

Na sua colocação e fixação, serão tomados cuidados para que os rebordos e os encaixes nas esquadrias tenham a forma exata, não sendo permitidos esforços nas ferragens para seu ajuste.

Não serão toleradas folgas que exijam correção com massa, taliscas de madeira ou outros artifícios.

4.3.2.3. Conexões e interfaces com os demais elementos construtivos

A instalação dos portais deverá ser feita no prumo, nível e alinhamentos, dimensões de projeto. Os portais deverão ser fixados com espuma expansiva de poliuretano, tanto na face superior, em contato com as vigas de concreto, como nas laterais, em contato com a alvenaria de blocos cerâmicos.

4.3.2.4. Aplicação no Projeto e Referências com os Desenhos

- Portas com pintura esmalte cor PLATINA;
- Conjuntos Marcos e Alisares: pintura esmalte, cor BRANCO GELO;



- Conjuntos de fechadura e maçaneta;
- Dobradiças (3 para cada folha de porta);
- Puxadores (barra metálica para acessibilidade);
- Tarjetas livre/ocupado (1 para cada porta).

Referências: **13T-ARQ-ESQ-GER0-12_R00**- Detalhamento de Esquadrias - Portas

Anexo 8.3

4.3.2.5. Normas Técnicas relacionadas

_ABNT NBR 7203, *Madeira serrada e beneficiada*;

_ABNT NBR 15930-1, *Portas de madeira para edificações - Parte 1: Terminologia simbologia*;

_ABNT NBR 15930-2, *Portas de madeira para edificações - Parte 1: Requisitos*.

4.3.3. Telas de proteção em nylon

4.3.3.1. Características e Dimensões do Material

Tela de proteção tipo mosquiteiro em nylon, como objetivo de evitar a entrada de insetos nas áreas de preparo e armazenagem de alimentos, na cor CINZA*. O conjunto é composto de tela cor cinza*, barra de alumínio para moldura, kit cantoneira e corda de borracha para vedação.

- Dimensões variáveis conforme detalhamento de esquadrias.

* Na indisponibilidade da tela na cor CINZA, poderá ser usada também a tela na cor BRONZE.

4.3.3.2. Sequência de execução

Instalar a moldura em alumínio na fachada externa nas esquadrias especificadas em projeto. A tela deverá ser fixada na barra de alumínio, utilizando-se a corda de borracha para vedação. A moldura deverá ser executada de acordo com o tamanho da esquadria, com acabamento nos cantos, com kit cantoneira em borracha.

4.3.3.3. Aplicação no Projeto e Referências com os Desenhos

Esquadrias específicas do Bloco C (Serviço), conforme indicação em projeto.

Referências: **13T-ARQ-ESQ-GER0-13_R00**- Detalhamento de Esquadrias - Janelas

4.4. ELEMENTOS METÁLICOS

4.4.1. Portões em gradil

4.4.1.1. Caracterização e Dimensões do Material

- Perfil estrutural em aço carbono galvanizado a fogo com seção 4x6cm;



- Fechamento em gradil / tela em aço galvanizado;
- Pintura em esmalte sintético cor BRANCO GELO.

Os portões são fixados em perfis metálicos, em aço carbono galvanizado, de seção 4x6cm, soldados em barras horizontais também de 4x6cm (inferior e superior) com fechamento em gradil / tela de aço galvanizado. Todo o conjunto receberá pintura na cor branco gelo (conforme projeto).

O portão frontal do pátio de serviço será executado em gradil com pilaretes de seção 4x6cm com base, espaçados conforme projeto, e fechamento em gradil. Os pilaretes serão parafusados em mureta de alvenaria com 0,85m de altura.

- Pilaretes: seção 4cm x 6 cm com 1,58m de altura;
- Gradil: malha 5cm x 20cm, fio 5,10mm com 1,53m de altura.
- Modelo de referência: Gradil Morlan

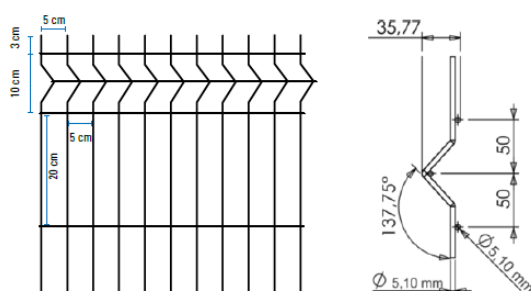


Figura 6 – imagem gradil morlan

De acordo com o projeto padrão fornecido pelo FNDE (para terreno com frente de 80m), haverá fechamento com gradil de 1,58m de altura, com pilaretes metálicos e tela de aço galvanizado de tamanho fixo, instalado na parte frontal do lote, acima de mureta de alvenaria de 0,85m de altura. Caso o terreno disponível seja maior, o ente poderá utilizar-se do padrão de fechamento aqui descrito para a instalação em todo o seu terreno, ficando o custeio do excedente a cargo do requerente.

4.4.1.2. Sequência de execução

A instalação deverá obedecer a seguinte ordem: pilaretes – gradil - pilaretes.

Os pilaretes deverão ser parafusados na mureta de alvenaria. Deverão ser verificados o prumo e alinhamento. O gradil deverá ser fixado aos pilaretes por meio de fixadores específicos ou soldados.

Após a fixação definitiva, deverá ser certificado o nivelamento das peças e o seu perfeito funcionamento. A pintura acrílica na cor BRANCO GELO pode ser de fábrica ou realizada, com compressor, após a fixação do gradil e dos pilaretes.



4.4.1.3. Aplicação no Projeto e Referências com os Desenhos

- Fechamento frontal: gradil fixo com 8 (oito) módulos de 2,22x1,53 m (largura x altura);
- Acesso de serviço: portão de abrir em gradil com 2 (dois) folhas de 1,70x2,38 m (largura x altura) fixadas no muro de alvenaria;
- Castelo d'água: gradil fixo com 2 (dois) módulos de 1,62x2,03 m (largura x altura) e 1 (uma) folha de abrir de 0,97x2,03 m (largura x altura), fixada no pilarete e no muro de alvenaria.

Referências: **13T-ARQ-PLE-PRT0-37_R00** - Portão e Muros - Planta e Elevação

4.4.2. Portões em chapa metálica perfurada

4.4.2.1. Características e Dimensões do Material

- Quadro com perfis laterais, superior e inferior em aço carbono galvanizado a fogo com seção 4x6cm;
- Fechamento com chapa perfurada em aço galvanizado soldada no eixo interno dos perfis metálicos;
- Acabamento: pintura em esmalte sintético cor LARANJA;
- Dimensões: Chapa perfurada: Espessura – 1,5mm, largura e alturas – conforme detalhamento de projeto;
- Diâmetro dos furos – 9,52mm e espaçamento entre os furos – 13,8mm, com disposição alternada longitudinal, conforme figura 5;
- Modelo de referência: Grade furos

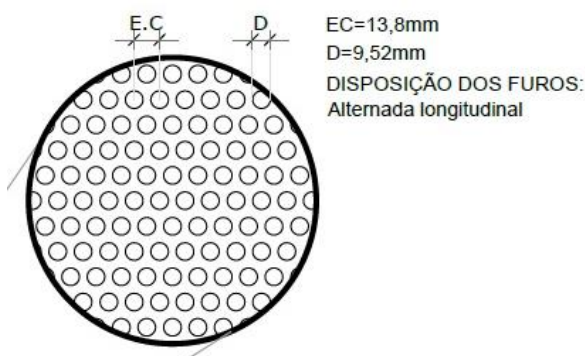


Figura 7 – imagem furos chapa metálica

4.4.2.2. Sequência de execução

A chapa metálica perfurada deverá ser fixada no quadro em perfil de 4x6. Estes quadros formarão os módulos dos portões, que serão fixados nas alvenarias laterais, conforme projeto, deixando um vão livre de 5cm de distância do piso acabado. Os montantes e o travamento horizontal deverão ser fixados por meio de solda elétrica em cordões corridos por toda a extensão da superfície de contato. Todos os locais onde houver ponto de solda



e/ou corte, devem estar isentos de rebarbas, poeira, gordura, graxa, sabão, ferrugem ou qualquer outro contaminante.

Deverão ser instalados os portões em chapa metálica perfurada no acesso principal e entre o refeitório e a entrada para o Hall de serviço (Bloco C - Serviço).

4.4.2.3. Aplicação no Projeto e Referências com os Desenhos

- Portão principal de acesso;
- Portão entre o refeitório e o Bloco C (Serviços).

Referências: **13T-ARQ-PLE-PRT0-37_R00** - Portão e Muros - Planta e Elevação

4.4.3. Tela em chapa metálica perfurada – proteção solar

4.4.3.1. Características e Dimensões do Material

- Tela para proteção solar fixada em perfis laterais, superior e inferior em aço carbono galvanizado a fogo com seção 2x2cm;
- Fechamento com chapa perfurada em aço galvanizado soldada na face externa dos perfis metálicos;
- Acabamento: pintura em esmalte sintético cor LARANJA;
- Dimensões: Chapa perfurada: Espessura – 1,5mm, largura e alturas – conforme detalhamento de projeto;
- Diâmetro dos furos – 9,52mm e espaçamento entre os furos – 13,8mm, com disposição alternada longitudinal, conforme figura 5;
- Modelo de referência: Grade furos

4.4.3.2. Sequência de execução

Inicia-se com a fixação dos perfis na alvenaria dos blocos, com distância 2,21m do piso. As chapas metálicas perfuradas deverão ser fixadas nas superfícies externas dos perfis de 2x2cm, de acordo com modulação apresentada em projeto. Toda fixação se dará por meio de solda elétrica em cordões corridos por toda a extensão da superfície de contato. Todos os locais onde houver ponto de solda e/ou corte, devem estar isentos de rebarbas, poeira, gordura, graxa, sabão, ferrugem ou qualquer outro contaminante.

Deverão ser instaladas as telas em chapa metálica perfurada nas fachadas externas das salas de coordenação e professores/reuniões (Bloco B), da cozinha (Bloco C – Serviço), das salas multiuso (Bloco F) e das salas de aula (Blocos G1, H, G2 e I).

4.4.3.3. Aplicação no Projeto e Referências com os Desenhos

- Fachadas dos blocos B, C, F, G, H, I e J;

Referências: **13T-ARQ-DET-GER0-35-36_R00** - Detalhamento Chapa Perfurada



4.4.4. Telha ondulada perfurada

4.4.4.1. Características e Dimensões do Material

O fechamento da quadra poliesportiva (bloco A) será executado com telhas onduladas perfuradas, o que permitirá proteção visual ao mesmo tempo que ventila a área de abertura é de aproximadamente 14%, a depender do fabricante.

- Acabamento: pintura em esmalte sintético cor LARANJA.
- Modelo de referência: Tuper TPR Perfurada 40.
- Para variações das cores, observar Anexo 8.5.1.



Figura 8 – imagem telha ondulada perfurada

4.4.4.2. Sequência de execução

Após a montagem da estrutura metálica da quadra, incluídas as calhas e rufos, as telhas metálicas onduladas e perfuradas deverão ser fixadas à estrutura que contorna toda a quadra poliesportiva.

A fixação deverá ser feita por parafusos autobrocantes conforme recomendação do fornecedor da matéria prima.

As calhas e rufos devem ser montados de forma a garantir a estanqueidade global e, em emendas, usar fitas de alta aderência tipo tectape, para evitar vazamentos. Essas mesmas regiões devem receber retoque da galvanização buscando evitar oxidação precoce nestas emendas.

4.4.4.3. Aplicação no Projeto e Referências com os Desenhos

- Bloco A;

Referências:

13T-ARQ-PLC-QDGA-15_R00 - Planta baixa, Cortes e Detalhes - Bloco A (Quadra)

13T-ARQ-FCH-QDGA-16_R00 - Fachadas - Bloco A (Quadra)

Anexo 8.5.1 – Escala de variação de cores – Telha ondulada perfurada



4.4.5. Gradil para vegetação

4.4.5.1. Características e Dimensões do Material

Os gradis para vegetação, compostos cantoneiras e painéis de telas onduladas, também conhecidas como telas artísticas ou telas otis, serão instalados paralelos às fachadas e funcionarão como apoio para jardim vertical. O gradil em tela ondulada poderá sustentar pequenos vasos de plantas ou servir de superfície para recobrimento por vegetação tipo trepadeira.

- Fechamento com tela ondulada em aço galvanizado soldada na face externa das cantoneiras metálicas, com seção 2x2cm;
- Acabamento: pintura em esmalte sintético cor CINZA CLARO;
- Dimensões da tela: Malha – 50x50mm e Fio – 12 (2,75mm) – conforme detalhamento de projeto;
- Modelos de referência: TECIAM ou CATUMBI

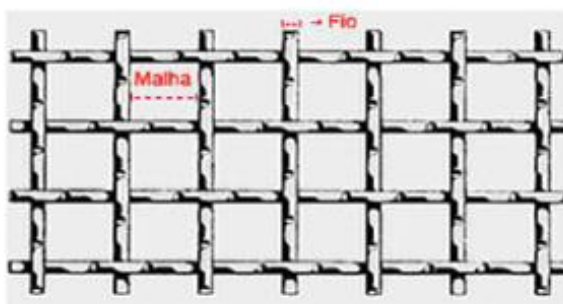


Figura 9 – imagem tela ondulada

4.4.5.2. Sequência de execução

Inicia-se com a fixação das cantoneiras na alvenaria e vigas dos blocos, com afastamentos conforme projeto. Os gradis em tela ondulada deverão ser fixados nas superfícies externas das cantoneiras de 2x2cm, de acordo com modulação apresentada em projeto. Toda fixação se dará por meio de solda elétrica em cordões corridos por toda a extensão da superfície de contato. Todos os locais onde houver ponto de solda e/ou corte, devem estar isentos de rebarbas, poeira, gordura, graxa, sabão, ferrugem ou qualquer outro contaminante.

Os gradis para vegetação deverão ser instalados nas fachadas externas do bloco B (voltada para a frente da escola e dos sanitários) e blocos F, G1, H, G2 e I (voltadas para os jardins laterais).

4.4.5.3. Aplicação no Projeto e Referências com os Desenhos

- Fachadas os blocos B, F, G, H, I e J;

Referências: **13T-ARQ-DET-GER0-34_R00**- Detalhamento Gradil para Vegetação



4.5. COBERTURAS

4.5.1. Estrutura metálica

4.5.1.1. Características e Dimensões do Material

Treliças em aço estrutural, ASTM A36 ou F_y similar, conforme especificações do projeto de estruturas metálicas, para apoio de telhas metálicas termoacústicas trapezoidais com preenchimento em PIR, nos blocos, passarelas, refeitório e pátio coberto, e telhas metálicas trapezoidais na quadra poliesportiva.

Refere-se ao conjunto de elementos metálicos, necessários para a fixação e conformação do conjunto do telhado. Serão componentes da estrutura metálica da cobertura, elementos como treliças planas, tesouras, terças, mãos francesas, longarinas, peças de fixação e contraventamento, necessários para a fixação e conformação do conjunto do telhado.

A estrutura metálica do telhado será apoiada sobre estrutura de concreto armado, conforme projeto.

A estrutura metálica será executada em chapas de aço estrutural resistentes à corrosão atmosférica, com resistência ao escoamento mínimo (f_y) de 250 Mpa, a resistência à ruptura mínima (f_u) de 400-550 Mpa. Chumbadores mecânicos e/ou chumbadores químicos: deverão respeitar dimensões mínimas, conforme normas específicas. Chumbadores e barras redondas também em aço ASTM A36.

Toda a estrutura exposta deverá receber pintura com proteção de fundo de 1 demão de 75 micrometros de Primer de Zinco e intermediária de 1 demão de 40 micrometros (CBCA 16) ou 125 micrometros (CBCA 17) de Epóxi. No pátio coberto, refeitório e passarelas, onde a cobertura ficará aparente, deverá receber acabamento de pintura de 2 demãos (CBCA 16) ou 1 demão (CBCA 17) de 75 micrometros de Esmalte Poliuretano na cor BRANCO GELO.

4.5.1.2. Sequência de execução

Antes da execução da estrutura metálica deverão ser concluídas as instalações complementares que não poderão ser executadas após a conclusão desta. Somente após estes serviços poderá ser liberado a execução da estrutura metálica e posterior fechamento da cobertura.

Ainda, antes do início da montagem, as posições indicadas em projeto deverão ser conferidas e os posicionamentos das bases realizados corretamente. Todos os chumbadores químicos ou mecânicos deverão ser inspecionados por técnico qualificado.

4.5.1.3. Aplicação no projeto e Referência com os desenhos

Estrutura de cobertura de toda a escola, conforme especificação em projeto de estrutura metálica.

Referências:

13T-ARQ-COB-GER0-07_R00 - Cobertura

13T-ARQ-CRT-GER0-08-09_R00 - Cortes e Detalhes



Ver anexa Listagem de documentos – Produtos Gráficos – Estrutural (anexo 8.4.3).

4.5.1.4. Normas Técnicas relacionadas

- _ABNT NBR 5920, *Bobinas e chapas finas laminadas a frio e de aço de baixa liga, resistentes à corrosão atmosférica, para uso estrutural – Requisitos e ensaios;*
- _ABNT NBR 6120, *Cargas para o cálculo de estruturas de edificações;*
- _ABNT NBR 6123, *Forças devidas ao vento em edificações;*
- _ABNT NBR 6649, *Bobinas e chapas finas a frio de aço-carbono para uso estrutural;*
- _ABNT NBR 6650, *Bobinas e chapas finas a quente de aço-carbono para uso estrutural;*
- _ABNT NBR 7242, *Peça fundida de aço de alta resistência para fins estruturais;*
- _ABNT NBR 8094, *Material metálico revestido e não revestido – Corrosão por exposição à névoa salina;*
- _ABNT NBR 8096, *Material metálico revestido e não revestido – Corrosão por exposição ao dióxido de enxofre;*
- _ABNT NBR 8681, *Ações e segurança nas estruturas – Procedimento;*
- _ABNT NBR 8800, *Projeto de estruturas de aço e de estruturas mistas de aço e concreto de edifícios;*
- _ABNT NBR 14323, *Projeto de estruturas de aço e concreto de edifícios em situação de incêndio;*
- _ABNT NBR 14762, *Dimensionamento de estruturas de aço constituídas por perfis formados a frio.*

4.5.2. Telhas termo acústicas tipo “sanduíche”

4.5.2.1. Caracterização e Dimensões do Material

Serão aplicadas telhas termo acústicas, “tipo sanduíche”, com preenchimento em PIR, fixadas sobre estrutura metálica em aço galvanizado, com inclinação de 6%.

Largura útil: 1.000mm

Espessura: 50 mm

Comprimento: Conforme projeto

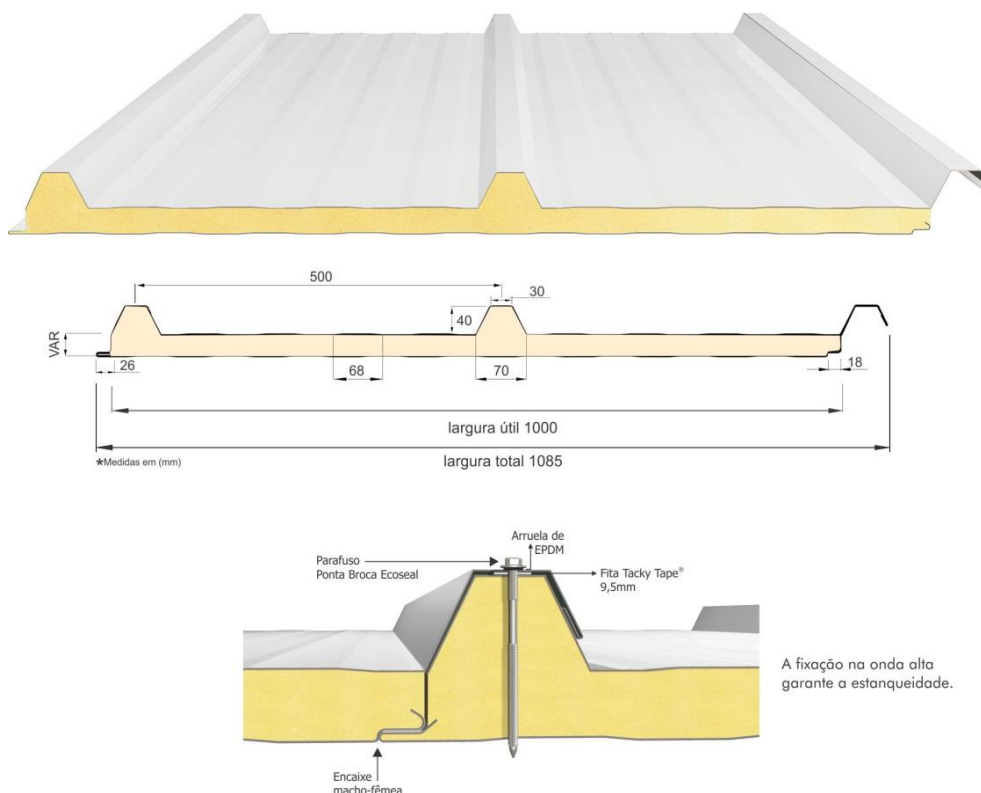


Figura 10 – imagem telha termoacústica

As telhas termoacústicas são do tipo trapezoidal, sendo formadas pelas seguintes camadas:

- Face superior, em aço galvalume, cromatizada com primer epóxi e acabamento com pintura em poliéster (18 a 22 microns), na cor branca, de espessura #0,50mm.
- Núcleo em Espuma rígida de Poliisocianurato (PIR), com densidade média entre 38 a 42 kg/m³.
- Face inferior, em aço galvalume, cromatizada com primer epóxi nas áreas com forro de gesso mineral ou gesso acartonado (blocos B a H) e em aço pré-pintado, na cor branca, para as áreas com cobertura aparente (passarelas, refeitório e pátio coberto) de espessura #0,43mm.
- Modelos de referência:
 - Isoeste - Telha Térmicas Isotelha Trapezoidal - esp. 50mm; ou
 - Dânica – FrigoZip em PIR – esp. 50mm.

4.5.2.2. Sequência de execução

A aplicação das telhas deverá ser feita com parafusos apropriados. A fixação deve ser realizada na “onda alta” da telha, na parte superior do trapézio. A fixação deve ser reforçada com fita adesiva apropriada. A parte inferior, plana das telhas deve apresentar encaixe tipo “macho-fêmea” para garantia de melhor fixação. Todos os elementos de fixação devem seguir as recomendações e especificações do fabricante.



4.5.2.3. Conexões e interfaces com os demais elementos construtivos

As fixações com a estrutura metálica de cobertura devem ser feitas conforme descritas na sequência de execução. Os encontros com empenas e fechamentos verticais em alvenaria, devem receber rufos metálicos, para evitar infiltrações de água. Os encontros dos planos de telhado com planos horizontais deverão receber calhas coletoras, conforme especificação e detalhamento de projeto.

4.5.2.4. Aplicação no Projeto e Referências com os Desenhos

- Blocos B a J, passarelas, refeitório e pátio coberto.

Referências: **13T-ARQ-COB-GER0-07_R00** - Cobertura

13T-ARQ-CRT-GER0-08-09_R00 - Cortes e Detalhes

4.5.2.5. Normas Técnicas relacionadas:

_ABNT NBR 14514: *Telhas de aço revestido de seção trapezoidal – Requisitos.*

4.5.3. Telhas metálicas trapezoidais

4.5.3.1. Caracterização e Dimensões do Material

Serão aplicadas telhas metálicas trapezoidais TP40-980, fixadas sobre estrutura metálica em aço galvanizado da quadra poliesportiva, com inclinação mínima de 10%, conforme projeto.

Largura útil: 980 mm

Espessura: 0,5 mm

Comprimento: Conforme projeto

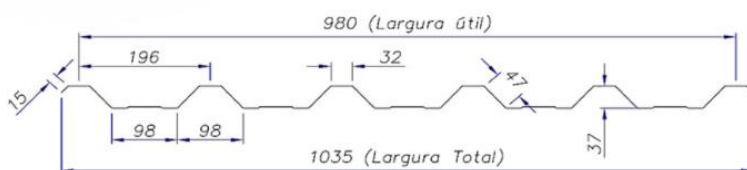



Figura 11 – imagem telha metálica trapezoidal TP40-980



- Acabamento das telhas na cor NATURAL;
- Modelos de referência:
 - Isoeste – Telha Metálica Standard Trapezoidal – TP 40-980; ou
 - Dânica – Telha Trapezoidal.

4.5.3.2. Sequência de execução

A colocação deve ser feita por fiadas, iniciando-se pelo beiral até a cumeeira, e simultaneamente em águas opostas. Obedecer à inclinação do projeto e a inclinação mínima determinada para cada tipo de telha. As primeiras fiadas devem ser amarradas às terças com arame de cobre.

4.5.3.3. Conexões e interfaces com os demais elementos construtivos

As fixações com a estrutura metálica de cobertura da quadra devem ser feitas conforme descritas na sequência de execução. Os encontros dos planos inclinados do telhado com planos verticais de fechamento da quadra deverão receber rufos metálicos, para evitar infiltrações de água. Ao final dos planos inclinados haverá calhas coletoras, conforme especificação em projeto de cobertura.

4.5.3.4. Aplicação no Projeto e Referências com os Desenhos

- Quadra poliesportiva;

Referências: **13T-ARQ-PLC-QDGA-15_R00** – Planta baixa, Cortes e Detalhes – Bloco A – Quadra

4.5.4. Chapas em Policarbonato

4.5.4.1. Caracterização e Dimensões do Material

Cobertura em uma única água, em chapas transparentes de policarbonato, fixadas em perfis metálicos, chumbados em alvenaria e em vigas de concreto.

Inclinação: 6%

Largura: 49 cm

Comprimento: 150 cm

Espessura: 5 mm

- Modelo de referência: Dumax – Placas de Policarbonato Compacto – cor cristal.

4.5.4.2. Sequência de execução

A instalação deve ser feita após a alvenaria e pergolado do Bloco. As medidas de cada vão do pergolado deverão ser conferidas após a execução e acabamento das vigas.



4.5.4.3. Conexões e interfaces com os demais elementos construtivos

Os perfis metálicos deverão ser chumbados na alvenaria do bloco (borda mais alta da cobertura) e nas vigas do pergolado (limites inclinados). No encontro da cobertura com a alvenaria deverá ser instalado rufo de proteção.

4.5.4.4. Aplicação no Projeto e Referências com os Desenhos

- Bloco B (Administrativo);

Referências:

13T-ARQ-COB-GER0-07_R00 - Planta de Cobertura

13T-ARQ-PLC-ADMB-17_R00 - Planta baixa, Cortes e Detalhe – Bloco B (Administrativo)

4.5.5. Calhas, rufos e pingadeiras metálicos

4.5.5.1. Caracterização e Dimensões do Material

No plano horizontal, as telhas termoacústicas e telhas metálicas (quadra) serão finalizadas com **calhas** em chapa de aço galvanizado, conforme planta de cobertura e detalhes indicados nos projetos de cada bloco.

O encontro das telhas termoacústicas e telhas metálicas (quadra) com elementos verticais, como platibandas de alvenaria e platibandas de placa cimentícia, receberão acabamento de **rufos** e **contra rufos** externos em chapa de aço galvanizado, conforme planta de cobertura e detalhes indicados nos projetos de cada bloco.

As faces superiores dos elementos verticais, platibandas de alvenaria e de placa cimentícia e fechamento da quadra poliesportiva com telhas perfuradas, receberão acabamento de **pingadeiras** e **rufo pingadeiras** de chapa dobrada (5cm) de aço galvanizado, conforme planta de cobertura e detalhes indicados nos projetos de cada bloco. O objetivo das pingadeiras é proteger as superfícies verticais da platibanda da água da chuva.

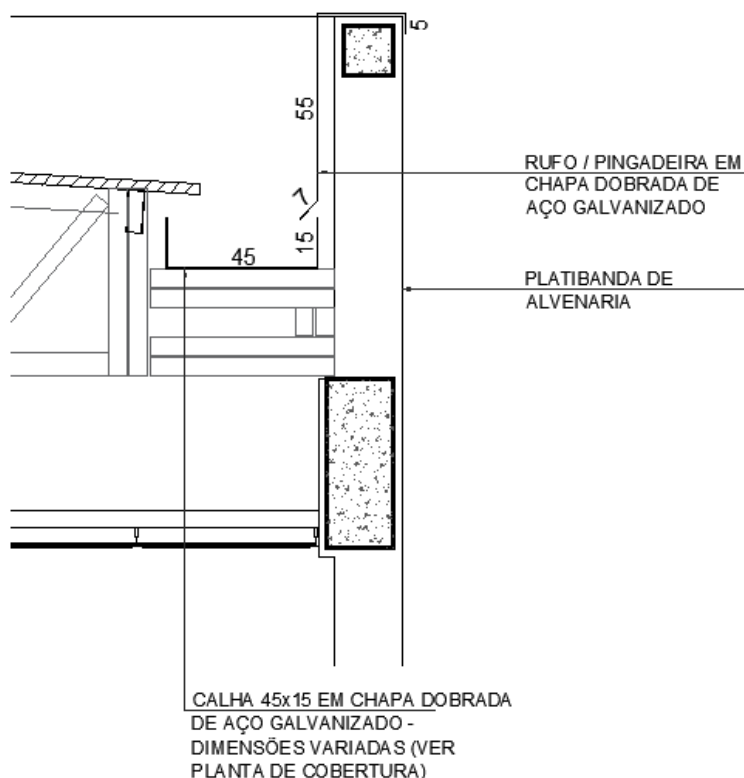


Figura 12 – imagem exemplificativa de detalhe de calha e rufo/pingadeira

4.5.5.2. Sequência de execução

As **calhas** deverão ser executadas antes da finalização do recobrimento das telhas. Deverão ser posicionadas conforme projeto de cobertura de tal forma que as bordas das telhas cubram uma parte de cada lado, ou um lado quando o caso, da calha. O vazio deixado na parte superior da calha deverá ser o necessário para se efetuar a limpeza desta quando necessário evitando assim o entupimento dos pontos coletores.

Nos blocos, todos os encontros de telhas, no sentido do seu caimento, com alvenaria receberão **contra rufos** metálicos. Um bordo será embutido na alvenaria, e o outro recobrirá, com bastante folga, a interseção das telhas com a parede, conforme figura 10.

Após a execução das platibandas e devida impermeabilização, devem-se assentar as **pingadeiras** ao longo de toda sua superfície superior. A união entre as chapas deve estar devidamente calafetada, evitando, assim, a penetração de águas pelas junções. As pingadeiras deverão ser instaladas após as calhas e rufos.

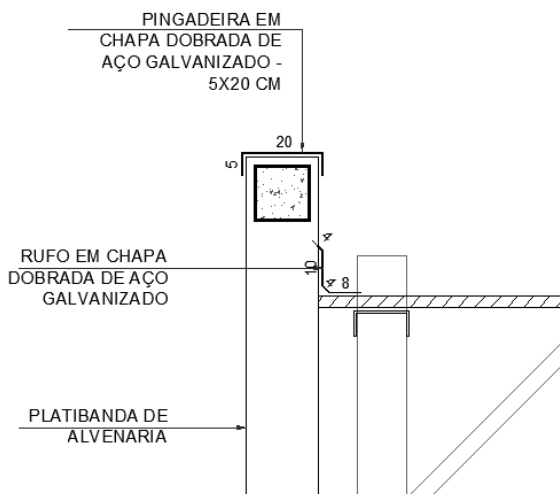


Figura 13 – imagem exemplificativa de detalhe de rufo/alvenaria e pingadeira

4.5.5.3. Conexões e interfaces com os demais elementos construtivos

As **calhas** deverão ser fixadas na estrutura metálica de modo firme e estável. As telhas deverão transpassar as calhas em pelo menos 10 cm, de maneira a garantir o recolhimento efetivo da água e evitar infiltrações.

Os **rufos** deverão recobrir as telhas e se estender verticalmente pela platibanda, conforme especificação e detalhamento de projeto. Quando for o caso estes deverão ser embutidos nas alvenarias.

As **pingadeiras** deverão ser fixadas no topo da alvenaria das platibandas ou na estrutura metálica das passarelas, pátio e quadra de modo a cobrir também as placas cimentícias externas em 5cm.

4.5.5.4. Aplicação no Projeto e Referências com os Desenhos

- Cobertura de toda a escola

Referências:

13T-ARQ-COB-GER0-07_R00 - Cobertura

13T-ARQ-PLC-QDGA-15_R00 - Planta baixa, Cortes e Detalhes - Bloco A (Quadra)

13T-ARQ-PLC-ADMB-17_R00 - Planta baixa, Cortes e Detalhe - Bloco B (Administrativo)

13T-ARQ-PLC-SERC-19_R00 - Planta baixa, Cortes e Detalhe - Bloco C (Serviço)

13T-ARQ-PLA-HIGD-21_R00 - Planta baixa, Cortes, Detalhe e Fachadas - Bloco D (Higiene)

13T-ARQ-PLA-BLTE-22_R00 - Planta baixa, Cortes, Detalhe e Fachadas - Bloco E (Biblioteca)

13T-ARQ-PLC-MLTF-23_R00 - Planta baixa, Cortes e Detalhe - Bloco F (Multiuso)

13T-ARQ-PLC-PDGG-25_R00 - Planta baixa, Cortes e Detalhes - Bloco G (Pedagógicos 1)

13T-ARQ-PLC-PDGH-27_R00 - Planta baixa, Cortes e Detalhe - Bloco H (Pedagógico 2)

13T-ARQ-PLC-PDGI-29_R00 - Planta baixa, Cortes e Detalhe - Bloco I (Pedagógico 3)

13T-ARQ-PLC-PDGJ-31_R00 - Planta baixa, Cortes e Detalhe - Bloco J (Pedagógico 4)



4.5.5.5. Normas Técnicas relacionadas

- ABNT NBR 10844: *Instalações prediais de águas pluviais - Procedimento*;
- ABNT NBR 14331: *Alumínio e suas ligas - Telhas e acessórios - Requisitos, projeto e instalação*.

4.6. IMPERMEABILIZAÇÃO

Os serviços de impermeabilização terão primorosa execução por pessoal que ofereça garantia dos trabalhos a realizar, os quais deverão obedecer rigorosamente às normas e especificações a seguir:

Para os fins da presente especificação ficam estabelecidos que, sob a designação de serviços de impermeabilização tem-se como objetivo realizar obra estanque, isto é, assegurar, mediante o emprego de materiais impermeáveis e outras disposições, a perfeita proteção da construção contra penetração de água.

Desse modo, a impermeabilização dos materiais será apenas uma das condições fundamentais a serem satisfeitas: a construção será “estanque” quando constituída por materiais impermeáveis e que assim permaneçam, a despeito de pequenas fissuras ou restritas modificações estruturais da obra e contando que tais deformações sejam previsíveis e não resultantes de acidentes fortuitos ou de grandes deformações.

Durante a realização dos serviços de impermeabilização, será estritamente vedada a passagem, no recinto dos trabalhos, a pessoas estranhas ou a operários não diretamente afeitos àqueles serviços.

4.6.1. Emulsão asfáltica

4.6.1.1. Caracterização e Dimensões do Material

Manta líquida, de base asfalto elastomérico e aplicação a frio sem emendas.

- Balde de 18L; Tambor de 200L;
- Modelo de referência: Vedapren manta líquida.

4.6.1.2. Sequência de execução

A base deve estar limpa e seca, sem impregnação de produtos que prejudiquem a aderência, como desmoldantes, graxa, agentes de cura química, óleo, tintas, entre outros. Caso haja falhas ou fissuras na base, estas devem ser tratadas e corrigidas antes da regularização. No piso, executar regularização com argamassa desempenada e não queimada no traço 1:3 (cimento:areia média) prevendo caimento mínimo de 0,5% em áreas internas e 2% em áreas externas, em direção aos coletores de água.

No rodapé, executar regularização com argamassa no traço 1:3 (cimento:areia média) arredondando os cantos e arestas com raio mínimo de 5 cm. Recomenda-se deixar uma área com altura mínima de 40 cm com relação à regularização do piso e 3 cm de profundidade para



encaixe da impermeabilização. Para aumentar a aderência entre a base e a argamassa de regularização, utilizar o adesivo de alto desempenho para argamassas e chapiscos.

O produto é aplicado como pintura, com trincha ou vassoura de cerdas macias, em demãos, respeitando o consumo por m² para cada campo de aplicação, com intervalo mínimo de 8 horas entre cada demão, à temperatura de 25 °C. Nos rodapés, a impermeabilização deve subir 30 cm no encaixe previsto da regularização. Finalizada a impermeabilização, aguardar no mínimo 7 dias para a secagem do produto, conforme a temperatura, ventilação e umidade relativa no local e comprovar a estanqueidade do sistema em toda área impermeabilizada no período mínimo de 3 dias.

4.6.1.3. Aplicação no Projeto e Referência com os Desenhos

- Lajes Técnicas, Vigas Baldrame e Muros de Arrimo, se for o caso; áreas molhadas e laváveis (nos pisos dos banheiros, vestiários, lavanderia e cozinha e nas paredes dos vestiários - onde há boxes de com chuveiro - até 2,10 de altura).

4.6.1.4. Normas Técnicas relacionadas

- _ ABNT NBR 9574, *Execução de impermeabilização*;
- _ ABNT NBR 9575, *Impermeabilização - Seleção e projeto*.

4.7. REVESTIMENTOS INTERNOS E EXTERNOS - PAREDES

Foram definidos para revestimentos/ acabamentos materiais padronizados, resistentes e de fácil aplicação. Antes da execução do revestimento, deve-se deixar transcorrer tempo suficiente para o assentamento da alvenaria (aproximadamente 7 dias) e constatar se as juntas estão completamente curadas. Em tempo de chuvas, o intervalo entre o térmico da alvenaria e o início do revestimento deve ser maior.

4.7.1. Paredes externas - pintura acrílica

4.7.1.1. Características e Dimensões do Material

As paredes externas receberão revestimento de textura acrílica projetada para fachadas sobre reboco desempenado fino, conforme projeto.

- Modelo de referência: tinta acrílica *Suvinil* para fachada com acabamento fosco contra Microfissuras, ou equivalente;
- Para variações das cores, observar Anexo 8.5.2.



Tabela 4 - cores

Especificação de Cor	Cor
Cinza Claro	
Cinza Escuro	
Laranja	

4.7.1.2. Sequência de execução

Ressalta-se a importância de teste das tubulações hidrossanitárias, antes de iniciado qualquer serviço de revestimento. Após esses testes, recomenda-se o enchimento dos rasgos feitos durante a execução das instalações, a limpeza da alvenaria, a remoção de eventuais saliências de argamassa das justas. As áreas a serem pintadas devem estar perfeitamente secas, a fim de evitar a formação de bolhas.

A sequência de revestimentos ideal deve ser:

- nas paredes com pintura: chapisco, massa única para pintura e pintura;
- nas paredes com revestimento cerâmico do piso ao teto: chapisco, massa única para cerâmica e revestimento cerâmico (ou pastilha);
- nas paredes com pintura e revestimento cerâmico em meia altura: chapisco, emboço, reboco para alinhamento, massa única para cerâmica e pintura acrílica.

Obs.: as paredes poderão ser acabadas com reboco liso, conforme projeto, ou massa única, conforme descrito neste memorial.

4.7.1.3. Aplicação no Projeto e Referências com os Desenhos

- fachadas externas: textura projetada com acabamento flocado – Cores Branco Neve, Cinza Claro ou Cinza Escuro - ver legendas nas fachadas de cada bloco e muro frontal;
- fachadas internas: pintura acrílica sobre reboco liso – Cores Laranja ou Cinza Claro
- ver legendas nas fachadas de cada bloco;
- platibandas: pintura acrílica - Cor Branco Neve;
- paredes internas em geral: pintura acrílica - Cor Branco Gelo;
- estrutura metálica aparente: pintura em esmalte sintético - Cor Branco Neve.



Referências:

- 13T-ARQ-FCH-GER0-10_R00** - Fachadas
- 13T-ARQ-FCH-QDGA-16_R00** - Fachadas - Bloco A (Quadra)
- 13T-ARQ-FCH-ADMB-18_R00** - Fachadas - Bloco B (Administrativo)
- 13T-ARQ-FCH-SERC-20_R00** - Fachadas - Bloco C (Serviço)
- 13T-ARQ-PLA-HIGD-21_R00** - Planta baixa, Cortes, Detalhe e Fachadas - Bloco D (Higiene)
- 13T-ARQ-PLA-BLTE-22_R00** - Planta, Cortes, Detalhe e Fachadas - Bloco E (Biblioteca)
- 13T-ARQ-FCH-MLTF-24_R00** - Fachadas - Bloco F (Multiuso)
- 13T-ARQ-FCH-PDGG-26_R00** - Fachadas - Bloco G (Pedagógico 1)
- 13T-ARQ-FCH-PDGH-28_R00** - Fachadas - Bloco H (Pedagógico 2)
- 13T-ARQ-FCH-PDGI-30_R00** - Fachadas - Bloco I (Pedagógico 3)
- 13T-ARQ-FCH-PDGJ-32_R00** - Fachadas - Bloco J (Pedagógico 4)
- 13T-ARQ-PLE-PRT0-37_R00** - Portões e Muros - Planta e Elevação
- Anexo 8.5.2** – Escala de variação de cores – Paredes externas – pintura acrílica

4.7.1.4. Normas Técnicas relacionadas

- _ ABNT NBR 11702, *Tintas para construção civil – Tintas para edificações não industriais – Classificação*;
- _ ABNT NBR 13245, *Tintas para construção civil - Execução de pinturas em edificações não industriais - Preparação de superfície*.

4.7.2. Paredes externas - áreas molhadas

4.7.2.1. Características e Dimensões do Material

Trata-se do revestimento de paredes externas aos blocos, voltadas para áreas cobertas, como pátio, refeitório e varanda de serviço. Alguns desses elementos de vedação, em especial onde há instalações hidráulicas, como bebedouros e lava-mãos receberão revestimento cerâmico 10x10 cm, conforme projeto, na cor cinza claro com rejuntamento em epóxi na cor cinza platina.

- Comprimento 10cm x Largura 10cm.
- Modelo de referência:

Marca: *Tecnogres*; Modelo: BR 10030; linha: 10x10 antipichação; cor cinza claro, brilho.

4.7.2.2. Sequência de execução

O revestimento será assentado com argamassa industrial indicada para áreas externas, obedecendo rigorosamente a orientação do fabricante quanto à espessura das juntas, realizando o rejuntamento com rejunte epóxi, recomendado pelo fabricante.



- nas paredes com revestimento cerâmico do piso ao teto: chapisco, massa única para cerâmica e revestimento cerâmico (ou pastilha);

- nas paredes com pintura e revestimento cerâmico em meia altura: chapisco, emboço, reboco para alinhamento, massa única para cerâmica e pintura acrílica.

4.7.2.3. Aplicação no Projeto e Referências com os Desenhos

- Paredes externas com barrado inferior em revestimento cerâmico 10x10cm, com altura de 0,90m do piso - Cor Cinza Claro, como por exemplo, fachadas externas dos Blocos C (Serviço – fachada 3C) e E (Biblioteca - fachada 1E) voltadas para o refeitório.

Obs.: acima deste barrado de 90cm, haverá pintura em tinta acrílica acetinada lavável na cor branco neve no bloco E.

- Paredes externas, com ou sem instalações hidráulicas, como por exemplo, os bebedouros e lava-mãos dos Blocos D (Higiene – fachada 3D) e H (Pedagógico – fachadas 1H e 4H), receberão revestimento cerâmico 10x10 cm do piso ao teto - Cor Cinza Claro.

Referências:

13T-ARQ-FCH-SERC-20_R00 - Fachadas - Bloco C - Serviço

13T-ARQ-PLA-HIGD-21_R00 - Planta Baixa, Cortes, Detalhe e Fachadas - Bloco D - Higiene

13T-ARQ-PLA-BLTE-22_R00 - Planta, Cortes, Detalhe e Fachadas - Bloco E - Biblioteca

13T-ARQ-FCH-PDGH-28_R00 - Fachadas - Bloco H - Pedagógico 2

13T-ARQ-AMP-SERC-41_R00 - Ampliação do Bloco C - serviço - varanda de serviço

13T-ARQ-AMP-SERC-42_R00 - Ampliação do Bloco C - serviço - refeitório

4.7.2.4. Normas Técnicas relacionadas

_ ABNT NBR 13755, *Revestimento de paredes externas e fachadas com placas cerâmicas e com utilização de argamassa colante - Procedimento.*

4.7.3. Paredes internas - áreas secas

As paredes internas das áreas administrativas e pedagógicas, (ver indicações no projeto), receberão pintura em tinta acrílica acetinada lavável sobre massa única ou massa corrida acrílica.

As paredes das salas de aula receberão roda meio, de 15cm em madeira na cor natural, fixados (na parte superior) a 0,75m do piso.

4.7.3.1. Caracterização e Dimensões dos Materiais

Pintura acrílica:

- As paredes deverão ser pintadas, com tinta acrílica acetinada, cor: BRANCO GELO;
- Modelo de referência: Tinta *Suvinil* Acrílico cor Branco Gelo, ou equivalente.



Faixa de madeira (15cm):

- Régua de madeira, na cor natural, com espessura de 2cm, altura de 15cm, que será parafusada sobre pintura acrílica (do piso à altura final de 0,75m), com verniz acabamento em verniz fosco.

- Modelo de referência: tábua de Ipê ou Cedro (escolher de acordo com disponibilidade de madeira da região).

4.7.3.2. Sequência de execução

A pintura será realizada nas paredes internas, após teste das instalações, aplicando a primeira demão antes da instalação das esquadrias. A última demão de tinta deverá ser feita após instalações das esquadrias e faixa de madeira (rodameio).

4.7.3.3. Aplicação no Projeto e Referências com os Desenhos

Todas as paredes internas dos ambientes das áreas administrativa (administração, secretaria, sala de professores, almoxarifado, depósitos) e pedagógica (salas de aula, salas multiuso, sala de recursos multifuncionais, biblioteca).

Referências:

13T-ARQ-PLB-GER0-02_R00 - Planta Baixa

13T-ARQ-CRT-GER0-08-09_R00 - Cortes

13T-ARQ-PLC-ADMB-17_R00 - Planta baixa, Cortes e Detalhe - Bloco B (Administrativo)

13T-ARQ-PLA-BLTE-22_R00 - Planta, Cortes, Detalhe e Fachadas - Bloco E (Biblioteca)

13T-ARQ-PLC-MLTF-23_R00 - Planta baixa, Cortes e Detalhe - Bloco F (Multiuso)

13T-ARQ-PLC-PDGG-25_R00 - Planta baixa, Cortes e Detalhes - Bloco G (Pedagógico 1)

13T-ARQ-PLC-PDGH-27_R00 - Planta baixa, Cortes e Detalhe - Bloco H (Pedagógico 2)

13T-ARQ-PLC-PDGI-29_R00 - Planta baixa, Cortes e Detalhe - Bloco I (Pedagógico 3)

13T-ARQ-PLC-PDGJ-31_R00 - Planta baixa, Cortes e Detalhe - Bloco J (Pedagógico 4)

13T-ARQ-AMP-MLTF-46_R00 - Ampliação Bloco F - Multiuso

13T-ARQ-AMP-PDGG-47_R00 - Ampliação Bloco G – Sala de aula

4.7.3.4. Normas Técnicas relacionadas

_ ABNT NBR 11702, *Tintas para construção civil – Tintas para edificações não industriais – Classificação*;

_ ABNT NBR 13245, *Tintas para construção civil - Execução de pinturas em edificações não industriais - Preparação de superfície*.



4.7.4. Paredes internas - áreas molhadas

As paredes dos sanitários e vestiários receberão revestimento cerâmico até determinada altura, conforme especificação de projeto. Mantendo a especificação de cerâmica para todos, as paredes serão revestidas com cerâmica 30x40 ou 32x45cm. Abaixo e acima deste revestimento haverá faixas de 15cm, de pastilha cerâmica 5x5cm na cor Laranja. Acima das faixas superiores será aplicada pintura com tinta acrílica, acabamento acetinado, sobre massa corrida acrílica, na cor Branco Gelo. O limite superior das faixas estará distante do piso da seguinte forma:

- Sanitários coletivos (Blocos H e I): a 2,10 m do piso;
- Sanitários acessíveis (Blocos B e H): a 1,80 m do piso;
- Vestiários coletivos (Bloco D): a 2,10 m do piso;
- Vestiários acessíveis (Bloco D): a 2,10 m do piso;
- Vestiários funcionários (Bloco C): a 1,80 m do piso.

As paredes da cozinha, lavanderia, depósito de material de limpeza - DML - e utensílios Bloco C) serão inteiramente revestidas, do piso ao teto, com cerâmica 30x40 ou 32x45cm, na cor Branca.

As paredes do hall dos vestiários dos funcionários serão revestidas com cerâmica 10x10 cm, na cor Cinza Claro.

4.7.4.1. Caracterização e Dimensões do Material

Cerâmica (30x40 cm):

Revestimento em cerâmica 30x40 ou 32x45, na cor BRANCA com rejunte cimentício na cor cinza platina.

- Comprimento 40cm x Largura 30cm, ou aproximado.
- Modelos de referência:

Marca: *Eliane*; Linha: Forma Slim; Modelo: Branco AC - 30x40 cm; ou

Marca: *Formigres*; Linha Coordenada; Modelo: Branco 32 brilhante - 32x45cm.

- Deverá ser utilizado rejuntamento cimentício conforme indicação do fabricante escolhido.

Cerâmica (5x5cm):

Revestimento em cerâmica 5x5cm, para áreas internas, na cor LARANJA com rejunte cimentício na cor cinza platina.

- Comprimento 5cm x Largura 5cm.
- Modelo de referência:

Marca: *Atlas*; linha revenda B2153 - cor Cromo - formato: 5x5 cm.

- Deverá ser utilizado rejuntamento cimentício conforme indicação do fabricante escolhido.




Figura 14 – imagem exemplificativa da pastilha 5x5cm, na cor laranja

Cerâmica (10x10cm):

Revestimento em cerâmica 10x10cm, para áreas internas, na cor CINZA CLARO com rejunte cimentício na cor cinza platina.

- Modelo de referência:

Marca: *Tecnogres*; Modelo: BR 10030; linha: 10x10 antipichação; cor Cinza Claro, brilho.

- Deverá ser utilizado rejuntamento cimentício conforme indicação do fabricante escolhido.

Pintura:

- As paredes (acima da faixa de cerâmica de 15cm até o teto) receberão revestimento de pintura acrílica sobre massa corrida acrílica, aplicada sobre o reboco desempenado fino, cor: Branco Gelo.

- Modelo de referência: Tinta *Suvnil* Acrílica, com acabamento acetinado, cor Branco Gelo, ou equivalente.

4.7.4.2. Sequência de execução

As cerâmicas serão assentadas com argamassa industrial indicada para áreas internas, obedecendo rigorosamente a orientação do fabricante quanto à espessura das juntas. A última demão de tinta deverá ser feita após instalações das portas e divisórias quando da finalização dos ambientes.

4.7.4.3. Aplicação no Projeto e Referências com os Desenhos

- Bloco B: Sanitários adultos (comuns e acessíveis) - ver indicações em projeto - cerâmica branca 30x40 ou 32x45, pastilha cerâmica 5x5cm e pintura;

- Bloco C: Cozinha, lavadeira, DML e utensílios - cerâmica branca 30x40 ou 32x45. Hall dos vestiários dos funcionários - cerâmica 10x10cm e pintura. Vestiários funcionários - cerâmica branca 30x40 ou 32x45, pastilha cerâmica 5x5cm e pintura.



- Bloco D: Vestiários (coletivos e acessíveis) - cerâmica branca 30x40 ou 32x45, pastilha cerâmica 5x5cm e pintura.

- Blocos H e J: Sanitários (coletivos e acessíveis) - cerâmica branca 30x40 ou 32x45, pastilha cerâmica 5x5cm e pintura.

Referências: **13T-ARQ-CRT-GER0-08-09_R00** - Cortes

13T-ARQ-AMP-ADMB-39_R00 - Ampliações Bloco B

13T-ARQ-AMP-SERC-40-43_R00 - Ampliações Bloco C

13T-ARQ-AMP-HIGD-44_R00 - Ampliações Bloco D

13T-ARQ-AMP-PDGH-48-50_R00 - Ampliações Sanitários Bloco H

13T-ARQ-AMP-PDGJ-51-52_R00 - Ampliações Sanitários Bloco J

4.7.4.4. Normas Técnicas relacionadas

_ ABNT NBR 13.754, Revestimento de paredes internas com placas cerâmicas e com utilização de argamassa colante.

4.7.5. Teto - forro de gesso

4.7.5.1. Características e Dimensões do Material

Placas de gesso acartonado de medidas 1200 x 2400 mm ou 1200 x 1800 mm, conforme especificações do fabricante.

- Pintura PVA cor Branco Neve (acabamento fosco) sobre massa corrida PVA.

Os perfis de fixação do gesso são de aço galvanizado, protegidos com tratamento de zincagem mínimo Z275, em chapa de 0,50 mm de espessura.

4.7.5.2. Sequência de execução

O forro de gesso acartonado é constituído por painéis parafusados em perfisados metálicos e suspenso por pendurais reguladores.

Antes do início do serviço de execução dos forros, deve ser feita cuidadosa análise do projeto arquitetônico e das instalações, verificando o posicionamento e nível de elementos construtivos e instalações, evitando interferências futuras.

Para a execução do forro, primeiramente é necessário demarcar na parede as referências de nível e de alinhamento das placas em relação à cota de piso pronto. Posteriormente, os pontos de fixação no teto e/ou na estrutura auxiliar de perfis metálicos são definidos e demarcados, e se procede o nivelamento e fixação das placas. A fixação de pendurais na estrutura metálica é feita com o uso de prendedores ou solda.

Após a fixação das placas à estrutura, é feita a limpeza e o posterior rejunte dos bisotes entre placas, com pasta de gesso, lixando-o em seguida para reparar possíveis imperfeições. Finalmente, deve ser verificado o nível e a regularidade da colocação do forro, com o auxílio de linhas esticadas nas duas direções.



4.7.5.3. Conexões e interfaces com os demais elementos construtivos

As conexões com os elementos verticais de vedação, paredes, devem ser feitas com perfis de acabamento tipo tabicas metálicas.

4.7.5.4. Aplicação no Projeto e Referências com os Desenhos

Forro de gesso acartonado, em todas as áreas molhadas (como sanitários, vestiários, cozinha, etc.) e circulações (como hall das salas de aula, lava-mãos e bebedouros, etc.), conforme indicação de projeto.

Referências: **13T-ARQ-FOR-GER0-06_R00** - Planta de Forro

13T-ARQ-CRT-GER0-08-09_R00 - Cortes

4.7.5.5. Normas Técnicas relacionadas

_ ABNT NBR 15758-2, *Sistemas construtivos em chapas de gesso para drywall – Projeto e procedimentos executivos para montagem – Parte 2: Requisitos para sistemas usados como forros.*

4.7.6. Teto - forro mineral

4.7.6.1. Características e Dimensões do Material

Forro modular em fibra mineral modelada com acabamento de superfície com tinta vinílica a base de látex já aplicado em fábrica. Fator de Propagação de Chama / Resistência ao Fogo - Classe A: Fator de Propagação de Chama: 25 ou inferior.

- Placas de 625mm x 1250mm x 16mm;

- Modelo de referência: Armstrong; Modelo: Georgian.

4.7.6.2. Sequência de execução

O sistema de forro modular é composto por placas de 625 x 1250 mm, apoiadas em um sistema de suspensão, composto por: perfis T principais, perfis T secundários, cantoneiras e tirantes. As placas devem ser instaladas segundo especificações na paginação do forro (ver projeto arquitetônico).

Inicialmente deve ser determinada a altura de instalação do forro, marcando-se uma linha nivelada ao redor das três paredes e instalando-se uma tira de gesso na quarta parede. Esta altura deve prever pelo menos 75mm livres acima do forro, considerando-se o nível de dutos, tubulações e outros elementos, de maneira a permitir manobrar um painel acomodado na abertura da suspensão. Após a determinação do nível, instalar a cantoneira.

Em seguida, deve ser instalada a primeira seção dos perfis T principais. Os tirantes devem ser instalados acima dos perfis T principais, geralmente a cada 1250 mm no máximo.



Em seguida, são instalados os perfis T secundários da beirada e após, os demais perfis T principais e os perfis T secundários.

Para a instalação das placas, incline-as ligeiramente, levantando-as por cima dos perfis metálicos e posicionando-as apoiadas no perfil T secundário e nas beiradas do perfil T principal. As placas que necessitarem ser cortadas devem ser medidas e cortadas individualmente, com a face para cima usando um estilete bem afiado.

4.7.6.3. Conexões e interfaces com os demais elementos construtivos

A iluminação e outros artefatos não devem ser apoiados nos perfis metálicos do forro nem nas placas, devendo ser fixado na estrutura metálica com tirantes próprios.

4.7.6.4. Aplicação no Projeto e Referências com os Desenhos

Forro mineral nos ambientes secos, pedagógicos e administrativos, da escola, conforme indicação em projeto.

Referências: **13T-ARQ-FOR-GER0-06_R00** - Planta de Forro
13T-ARQ-CRT-GER0-08-09_R00 – Cortes

4.7.7. Teto - forro metálico

4.7.7.1. Características e Dimensões do Material

Forro em tela ondulada de arame galvanizado, em cor natural.

- Painéis de 1200 mm x 2200 mm;
- Dimensões da tela: Malha – 25x25mm e Fio – 12 (2,75mm);
- Modelos de referência: TECIAM ou CATUMBI.

4.7.7.2. Sequência de execução

O sistema de forro metálico é composto por painéis de 1,20 x 2,20 m, com fechamento com tela ondulada 25x25 cm soldada em cantoneira em aço galvanizado. Os painéis devem ser instalados em perfil de aço galvanizado de 4x4 cm, segundo especificações na paginação do forro (ver projeto arquitetônico).

Inicialmente deve ser determinada a altura de instalação do forro metálico, de acordo com o as tesouras metálicas e/ou elementos de concreto, tendo como referência o nível mais baixo. Os perfis em aço galvanizado de 4x4 cm serão fixados na face inferior das tesouras metálicas. Após a fixação dos perfis, instalar os painéis de 1,2x2,2 m soldando as cantoneiras de 2x2 cm.



4.7.7.3. Conexões e interfaces com os demais elementos construtivos

A iluminação, em lâmpadas tubulares com calha acoplada, será fixada nos perfis de aço galvanizado de 4x4cm ou nas tesouras metálicas, conforme especificado em projeto. Quando necessário, especialmente nas extremidades de algumas peças, as luminárias deverão ser também amarradas, com arame, na própria tela ondulada.

4.7.7.4. Aplicação no Projeto e Referências com os Desenhos

Forro metálico em parte dos ambientes abertos, como refeitório e pátio coberto, conforme indicação em projeto.

Referências: **13T-ARQ-FOR-GER0-06_R00** - Planta de Forro

13T-ARQ-CRT-GER0-08-09_R00 - Cortes

4.8. SISTEMAS DE PISOS INTERNOS E EXTERNOS

4.8.1. Piso monolítico em granitina

4.8.1.1. Caracterização e Dimensões do Material

- Piso contínuo em granitina (ou granilite), sendo a camada superior com 17 mm de espessura, granulometria n.3, com acabamento liso, cor cinza claro, com juntas plásticas niveladas;

- Placas de: 1,00m (comprimento) x 1,00m (largura) x 80mm (altura)

4.8.1.2. Sequência de execução

Serão executados pisos em granitina (ou granilite) com 1,7cm de espessura da camada superior, com argamassa industrializada de alta resistência (conforme ABNT NBR 11801) ou na formulação (não industrial) com três partes de agregados – água, cimento e pedras. A espessura da camada inferior será dimensionada de acordo com o nível do piso, especificado em projeto.

Em piso de concreto ou contrapiso nivelado, limpo e rugoso, faz-se a fixação das juntas de dilatação, com perfis plásticos, retos e alinhados, distantes 1,00m entre eles.

Para dosagem não industrial, mais comum e difundida no território nacional, aplica-se, sobre o contrapiso, a argamassa inicial com a mistura de água, cimento e areia lavada grossa, no traço 1:1. Deve ser previsto acabamento com traço 1:3 que com adição de grãos de rocha moídas, como por exemplo, mármore, granito, quartzo ou calcário ao cimentado que resultem em um acabamento liso, pouco poroso e com aspecto heterogêneo.

Para ambos os casos (industrial ou não), deve ser considerada declividade mínima de 0,5% em direção às canaletas ou pontos de escoamento de água.

Após a regularização deverá ser feito desempenho fino, ou alisamento superficial, que produz uma superfície densa, lisa e dura. Na finalização, com piso limpo e seco, deverá ser aplicada resina para pisos de granitina.



Este revestimento monolítico possui ótima resistência e vida útil e garante higiene, segurança e acabamento estético à escola.

4.8.1.3. Conexões e interfaces com os demais elementos construtivos

- Deverá ser feito apicoamento e lavagem da laje de contrapiso.

4.8.1.4. Aplicação no Projeto e Referências com os Desenhos

- Ambientes pedagógicos, administrativos, circulações, pátio coberto e refeitório;

Referências: **13T-ARQ-PGP-GER0-05_R00** - Paginação de piso

4.8.1.5. Normas Técnicas relacionadas

— ABNT NBR 11801, *Argamassa de alta resistência mecânica para pisos – Especificação*.

4.8.2. Piso em cerâmica 45x45 cm

4.8.2.1. Caracterização e Dimensões do Material

- Pavimentação em piso cerâmico PEI-5;
- Peças de aproximadamente: 0,45m (comprimento) x 0,45m (largura), ou aproximado;
- Modelos de referência:

Marca: *Eliane*; Coleção: *Cargo Plus White*, Cor: BRANCO GELO (450mm x 450mm); ou

Marca: *Eliane*; Coleção: *Cargo Plus Gray*, Cor: Cinza (450mm x 450mm); ou

Marca: *Incefra*, Linha: *Técnica*, ref.: PDI31050 (415mm x 415 mm).

4.8.2.2. Sequência de execução

O piso será revestido em cerâmica 45cmx45cm branco gelo PEI-05, assentada com argamassa industrial adequada para o assentamento de cerâmica e espaçadores plásticos em cruz de dimensão indicada pelo modelo de referência. Será utilizado rejuntamento cimentício, na cor cinza platina, conforme indicações do fabricante escolhido.

4.8.2.3. Conexões e interfaces com os demais elementos construtivos

As peças cerâmicas serão assentadas com argamassa industrial adequada para o assentamento de cerâmica, sobre contrapiso de concreto. O encontro com os fechamentos verticais revestidos com cerâmica. Será utilizado rodapé do mesmo material com altura de 10cm.



4.8.2.4. Aplicação no Projeto e Referências com os Desenhos

- Ambientes de serviços, de higiene (sanitários e vestiários) e depósitos, conforme especificação de projeto;

Referências: **13T-ARQ-PGP-GER0-05_R00** - Paginação de piso

4.8.2.5. Normas Técnicas relacionadas

- _ ABNT NBR 9817, *Execução de piso com revestimento cerâmico – Procedimento*;
- _ ABNT NBR 13816, *Placas cerâmicas para revestimento – Terminologia*;
- _ ABNT NBR 13817, *Placas cerâmicas para revestimento – Classificação*;
- _ ABNT NBR 13818, *Placas cerâmicas para revestimento – Especificação e métodos de ensaios*.

4.8.3. Soleira em granito

4.8.3.1. Caracterização e Dimensões do Material

Trata-se de um material de alta resistência, com pequena porosidade, resistente à água, de fácil manuseio e adequação às medidas do local.

- Dimensões: L (comprimento variável) x 15cm (largura) x 20mm (altura) e, casos com dimensões específicas, conforme indicação em projeto.

- Modelo de referência: Granito Cinza Andorinha (Cinza Castelo ou nomenclatura equivalente).

4.8.3.2. Conexões e interfaces com os demais elementos construtivos

- As soleiras de granito devem ser instaladas inclinadas conforme o nível do acabamento do piso de ambos os lados, evitando degraus. A espessura usual do granito acabado é 2cm, portanto, uma das faces da soleira deve ser polida, pois ficará aparente quando encontrar com o piso que estiver assentado no nível inferior.

4.8.3.3. Aplicação no Projeto e Referências com os Desenhos

- Abaixo das portas; entre os ambientes onde há desnível de piso;
- Entre ambientes onde há mudança da paginação de piso;

Referências: **13T-ARQ-PGP-GER0-05_R00** - Paginação de piso

4.8.3.4. Normas Técnicas relacionadas

- _ ABNT NBR 15844, *Rochas para revestimento - Requisitos para granitos*.



4.8.4. Piso em concreto desempenado

4.8.4.1. Caracterização e Dimensões do Material

Pavimentação em cimento desempenado, com argamassa de cimento, brita e areia; com 3cm de espessura e acabamento camurçado;

- Placas de: 1,00m (comprimento) x 1,00m (largura) x 3cm (altura).

4.8.4.2. Sequência de execução

Serão executados pisos cimentados com 3cm de espessura de cimento, brita e areia, traço 1:3, acabamento camurçado, sobre piso de concreto com 7 cm de espessura. Os pisos levarão juntas de dilatação com perfis retos e alinhados, distanciadas a cada 1,00m. Deve ser previsto um traço ou a adição de aditivos ao cimentado que resultem em um acabamento liso e pouco poroso. Deve ser considerada declividade mínima de 0,5% em direção às canaletas ou pontos de escoamento de água. A superfície final deve ser desempenada.

4.8.4.3. Aplicação no Projeto e Referências com os Desenhos

- Circulação de acesso, calçadas ao redor dos blocos, circulações externas, lixo e gás, ao redor do reservatório d'água;

Referências: **13T-ARQ-PGP-GER0-05_R00** - Paginação de piso

4.8.4.4. Normas Técnicas relacionadas

_ABNT NBR 12255, *Execução e utilização de passeios públicos*.

4.8.5. Piso em concreto desempenado - liso

4.8.5.1. Caracterização e Dimensões do Material

- Pavimentação em cimento desempenado, com argamassa de cimento, brita e areia; com 3cm de espessura e acabamento liso;

- Placas de: 1,00m (comprimento) x 1,00m (largura) x 3cm (altura).

4.8.5.2. Sequência de execução

Serão executados pisos cimentados com 3cm de espessura de cimento, brita e areia, traço 1:3, acabamento camurçado, sobre piso de concreto com 7 cm de espessura. Os pisos levarão juntas de dilatação com perfis retos e alinhados, distanciadas a cada 1,00m. Deve ser previsto um traço ou a adição de aditivos ao cimentado que resultem em um acabamento liso e pouco poroso. Deve ser considerada declividade mínima de 0,5% em direção às canaletas ou pontos de escoamento de água. A superfície final deve ser desempenada e polida.

4.8.5.3. Aplicação no Projeto e Referências com os Desenhos

- Circulação ao redor da quadra poliesportiva;



Referências: **13T-ARQ-PGP-GER0-05_R00** - Paginação de piso

4.8.5.4. Normas Técnicas relacionadas

_ ABNT NBR 12255, *Execução e utilização de passeios públicos*.

4.8.6. Piso em Blocos **Intertravados** de Concreto

4.8.6.1. Caracterização e Dimensões do Material

Blocos de concreto pré-fabricados, assentados sobre um colchão de areia, travados por meio de contenção lateral e atrito entre as peças. Permitem manutenção sem necessidade de quebrar o calçamento para a execução da obra.

Opção 1:

- Piso em blocos retangulares de concreto de 10x10x20 cm, cor NATURAL;
- Dimensões: Largura:10 cm; Altura: 10cm; Comprimento: 20 cm
- Modelo de referência: *Multipaver*® - RETANGULAR - MP0410

ou;

Opção 2:

- Piso em blocos 16 faces, de concreto de 9,2 cm, 4,5 cm, e 17,1 cm.
- Dimensões: Largura: 9,2 cm, Altura: 4,5 cm, e comprimento: 17,1 cm.
- Modelo de referência: *Multipaver*® - 16 FACES - MP1604



Figura 15 – imagens exemplificativas de blocos de concreto

4.8.6.2. Sequência de execução

- Os blocos serão assentados sobre camada de areia, sem rejunte para permitir infiltração das águas.

4.8.6.3. Aplicação no Projeto e Referências com os Desenhos

- Estacionamento, acesso ao bicicletário do Bloco B e Pátio de serviço (carga e descarga);

Referências: **13T-ARQ-PGP-GER0-05_R00** - Paginação de piso



4.8.6.4. Normas Técnicas relacionadas

- _ ABNT NBR 15805, *Placa de concreto para piso - Requisitos e métodos de ensaios*;
- _ ABNT NBR 9781, *Peças de concreto para pavimentação - Especificação*.

4.8.7. Piso em Blocos Vazados de Concreto - Pisograma

4.8.7.1. Caracterização e Dimensões do Material

Blocos de concreto pré-fabricados, assentados sobre camada de areia, sem espaçamento entre as peças. Permitem manutenção sem necessidade de quebrar o calçamento para a execução da obra.

Opção 1:

- Piso em blocos vazados de concreto, cor NATURAL;
- Dimensões: Largura: 20,5 cm; Altura: 8cm; Comprimento: 31 cm;
- Modelo de referência: *Multipaver®* - GRAMA – MPGRA08B.

ou;

Opção 2:

- Piso em blocos vazados de concreto, cor NATURAL;
- Dimensões: Largura: 29 cm, Altura: 8 cm, e comprimento: 43 cm;
- Modelo de referência: *Oterprem®* - concregrama – CG304508.



Figura 16 – imagens exemplificativas de blocos vazados de concreto - opções 1 e 2 - pisograma

4.8.7.2. Sequência de execução

Os blocos serão assentados sobre camada de areia de 5 a 7cm, dispondo as peças sem nenhum espaçamento. O interior dos vãos das peças deve ser preenchido com camada de terra até a metade da altura da peça, antes do plantio da grama.

4.8.7.3. Aplicação no Projeto e Referências com os Desenhos

- Bicicletários;

Referências: **13T-ARQ-PGP-GER0-05_R00** - Paginação de piso



4.8.7.4. Normas Técnicas relacionadas

- _ABNT NBR 15805, *Placa de concreto para piso - Requisitos e métodos de ensaios*;
- _ABNT NBR 9781, *Peças de concreto para pavimentação - Especificação*.

4.8.8. Piso em Areia filtrada

4.8.8.1. Caracterização e Dimensões do Material

A areia possui características excelentes como piso amortecedor de impactos. A areia, areão ou outro material solto que se deforma e desloca com facilidade, amortece as quedas por deslocamento, o que permite uma paragem mais suave do movimento do corpo.

Trata-se de um material que possui valor lúdico-pedagógico que deverá ser totalmente separado da área de segurança dos equipamentos.

- Piso em areia filtrada;
- Modelo de referência: areia lavada grossa

4.8.8.2. Conexões e interfaces com os demais elementos construtivos

A área do parquinho ou *playground* deverá ser demarcada com meio-fio de concreto pré-fabricado, que irá conter a areia filtrada depositada no local.

4.8.8.3. Aplicação no Projeto e Referências com os Desenhos

- Parquinho ou *Playground*;

Referências: **13T-ARQ-PGP-GER0-05_R00** - Paginação de piso

4.8.8.4. Normas Técnicas relacionadas

_ABNT NBR 16071-3, *Playgrounds - Parte 3: Requisitos de segurança para pisos absorventes de impacto*.

4.8.9. Piso Industrial Polido em Concreto Armado

4.8.9.1. Caracterização e Dimensões do Material

Piso monolítico em concreto armado, com espessura de 10 cm, com acabamento polido, com pintura em resina epóxi, na cor verde;

4.8.9.2. Sequência de execução

O piso industrial possui cura de aproximadamente 12 horas e deve ser executado por profissional especializado, seguindo as especificações do projeto.

O piso de concreto armado deve considerar as características do solo e do clima local, para na execução:

1. compactar o solo;



2. preparar o sub-leito e sub-base;
 3. colocar armaduras metálicas (telas soldadas);
 4. lançar, espalhar e adensar o concreto;
 5. nivelar a superfície;
 6. aguardar a cura do concreto – aproximadamente 12 horas;
 7. polir e pintar com resina epóxi.
- Modelo de referência: *Pisepoxi*: Piso monolítico de alta resistência;

4.8.9.3. Conexões e interfaces com os demais elementos construtivos

No encontro entre o piso industrial de concreto (quadra) e o piso em concreto desempenado liso (ao redor da quadra) deverá ser colocada junta de dilatação.

4.8.9.4. Aplicação no Projeto e Referências com os Desenhos

- Quadra poliesportiva.

Referências: **13T-ARQ-PGP-GER0-05_R00** - Paginação de piso

4.8.9.5. Normas Técnicas relacionadas

_ ABNT NBR 14050, *Sistemas de revestimentos de alto desempenho, à base de resinas epoxidicas e agregados minerais*.

4.8.10. Piso Tátil - Direcional e de Alerta

4.8.10.1. Caracterização e Dimensões do Material

Piso tátil pré-moldado em concreto de alerta / direcional, assentado com argamassa nas áreas externas de circulação. A cor vermelha é especificada para os modelos direcional e alerta. A cor amarela é apenas para o modelo de alerta.

- Dimensões: placas de dimensões 25x25 cm, espessura 2,0 cm ou 2,5 cm,
- Modelo de referência: *WRS acessibilidade*; piso tátil concreto 25x25 cm.




Figura 17 – imagens exemplificativas de piso tátil de concreto – Cores: vermelha e amarelo



4.8.10.2. Sequência de execução

As placas pré-moldadas de concreto ou argamassa devem ser assentadas diretamente no contrapiso. Nivelar a superfície das placas com o piso adjacente, tendo como referência a parte baixa do piso tátil.

4.8.10.3. Conexões e interfaces com os demais elementos construtivos

Não deve haver desnível com relação ao piso adjacente, tendo como referência a parte baixa do piso tátil, conforme figura abaixo.

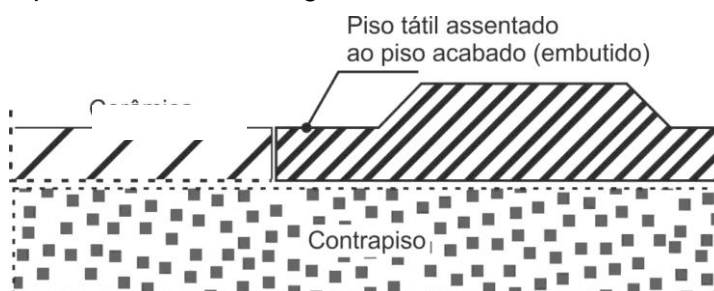


Figura 18 – imagem exemplificativa do assentamento de piso tátil de concreto.
Fonte: wrstatil.com.br/produto/piso-tatil.

4.8.10.4. Aplicação no Projeto e Referências com os Desenhos

Na sinalização da circulação, indicando o caminho a ser percorrido, desde o hall de entrada até portas e/ou linhas guias que servirão apoio ao deslocamento por toda a escola. O projeto de paginação de piso foi desenvolvido em conformidade com as normas técnicas de acessibilidade.

Referências: **13T-ARQ-PGP-GER0-05_R00** - Paginação de piso

4.8.10.5. Normas Técnicas relacionadas

_ ABNT NBR 9050, *Acessibilidade a edificações, mobiliário, espaços e equipamentos urbanos*;

_ ABNT 16537, *Acessibilidade – sinalização tátil no piso – Diretrizes para elaboração de projetos e instalação*.

4.9. LOUÇAS, METAIS E COMPLEMENTOS

4.9.1. Louças

4.9.1.1. Caracterização do Material

Com vistas a facilitar a aquisição e futuras substituições das bacias sanitárias, cubas e lavatórios, o projeto padrão adota todas as louças da escola na cor branco gelo e com as seguintes sugestões, conforme modelos de referência indicados no Anexo 8.2 - Tabela de Especificações de Louças, Acessórios e Metais.



4.9.1.2. Aplicação no Projeto e Referências com os Desenhos

Referências:

- 13T-ARQ-PLB-GER0-02_R00** - Planta Baixa
- 13T-ARQ-AMP-ADMB-39_R00** - Ampliação Bloco B - Sanitários, S. reuniões/ prof.
- 13T-ARQ-AMP-SERC-40-43_R00** - Ampliações Bloco C - Serviço
- 13T-ARQ-AMP-HIGD-44_R00** - Ampliação Bloco D - Vestiário acessível, Vestiário masculino
- 13T-ARQ-AMP-PDGG-47_R00** - Ampliação Bloco G - Sala de aula
- 13T-ARQ-AMP-PDGH-48-50_R00** – Ampliações Bloco H - Sanitários
- 13T-ARQ-AMP-PDGJ-51-52_R00** - Ampliações Bloco J - Sanitários

4.9.2. Metais / Plásticos

4.9.2.1. Caracterização do Material

Com vistas a facilitar a aquisição e futuras substituições de torneiras, válvulas de descarga e cubas de inox, o projeto padrão sugere que todos os metais da escola sejam de marcas difundidas em todo território nacional, conforme modelos de referência indicados no anexo 8.2 - Tabela de Especificações de Louças, Acessórios e Metais.

Serão sugeridos neste Memorial apenas os itens de metais aparentes, todos os complementos (ex.: sifões, válvulas para ralo das cubas, acabamentos dos registros) deverão ser incluídos na planilha orçamentária, seguindo o padrão de qualidade das peças aqui especificadas.

4.9.2.2. Aplicação no Projeto e Referências com os Desenhos

- Sanitários acessíveis, sala de reuniões/prof., lavadeira, vestiários funcionários, varanda de serviço, copa, refeitório, cozinha, vestiários acessíveis, vestiários coletivos, salas de aula e sanitários coletivos.

Referências:

- 13T-ARQ-PLB-GER0-02_R00** - Planta Baixa
- 13T-ARQ-AMP-ADMB-39_R00** - Ampliação Bloco B - Sanitários, S. reuniões/ prof.
- 13T-ARQ-AMP-SERC-40-43_R00** - Ampliações Bloco C - Serviço
- 13T-ARQ-AMP-HIGD-44_R00** - Ampliação Bloco D - Vestiário acessível, Vestiário masculino
- 13T-ARQ-AMP-PDGG-47_R00** - Ampliação Bloco G - Sala de aula
- 13T-ARQ-AMP-PDGH-48-50_R00** - Ampliações Bloco H - Sanitários
- 13T-ARQ-AMP-PDGJ-51-52_R00** - Ampliações Bloco J - Sanitários

4.9.3. Bancadas, Prateleiras, Divisórias e Peitoris em Granito

4.9.3.1. Características e Dimensões do Material

Granito cinza andorinha, acabamento polido;



- Dimensões variáveis, conforme projeto, espessura: 20mm;
- Altura das Divisórias dos sanitários e vestiários coletivos: 1,80m ou 1,95m, conforme projetos de ampliações;
- A altura das bancadas: 80 ou 90cm, conforme projetos de ampliações. No bloco C (serviços) as bancadas estão a 90cm do piso. As demais bancadas (sanitários, lava-mãos, salas de aula e sala de professores) estão a 80cm do piso;
- Altura das prateleiras: variável, conforme projetos de ampliações;
- Peitoris instalados nas esquadrias externas, conforme detalhes de esquadrias.

4.9.3.2. Sequência de execução

A fixação das bancadas de granito só poderá ser feita após a colagem das cubas (realizada pela marmoraria). Para a instalação das bancadas e prateleiras de granito, deve ser feito um rasgo no reboco, para o chumbamento dentro da parede. Nas bancadas, haverá $\frac{1}{2}$ parede de tijolos (espessura 10cm) para apoio das bancadas e fixação com mão francesa metálica, se especificado em projeto.

As prateleiras receberão apoio em mão francesa metálica, conforme especificação e detalhamento em projeto.

4.9.3.3. Aplicação no Projeto e Referências com os Desenhos

- Sanitários acessíveis, sala de reuniões/prof., lavadeira, vestiários funcionários, varanda de serviço, copa, despensa, DML, utensílios, refeitório, cozinha, vestiários acessíveis, vestiários coletivos, salas de aula e sanitários coletivos.

Referências:

13T-ARQ-PLB-GER0-02_R00 - Planta Baixa

13T-ARQ-AMP-ADMB-39_R00 - Ampliação Bloco B - Sanitários, S. reuniões/ prof.

13T-ARQ-AMP-SERC-40-43_R00 - Ampliações Bloco C - Serviço

13T-ARQ-AMP-HIGD-44_R00 - Ampliação Bloco D - Vestiário acessível, Vestiário masculino

13T-ARQ-AMP-PDGG-47_R00 - Ampliação Bloco G - Sala de aula

13T-ARQ-AMP-PDGH-48-50_R00 – Ampliações Bloco H - Sanitários

13T-ARQ-AMP-PDGJ-51-52_R00 - Ampliações Bloco J - Sanitários

4.9.4. Espelhos

4.9.4.1. Características e Dimensões do Material

Os espelhos, localizados nos sanitários e vestiários, terão as dimensões indicadas no projeto com espessura de 4mm. Serão fixados na parede com filetes de silicone.



4.9.4.2. Sequência de execução

Os espelhos deverão ser colados na parede, sobre o revestimento cerâmico, conforme projetos das ampliações.

4.9.4.3. Aplicação no Projeto e Referências com os Desenhos

Referências:

13T-ARQ-PLB-GER0-02_R00 - Planta Baixa

13T-ARQ-AMP-ADMB-39_R00 - Ampliação Bloco B - Sanitários, S. reuniões/ prof.

13T-ARQ-AMP-SERC-40_R00 - Ampliação Bloco C – Vestiários funcionários

13T-ARQ-AMP-HIGD-44_R00 - Ampliação Bloco D - Vestiário acessível, Vestiário masculino

13T-ARQ-AMP-PDGH-48-50_R00 – Ampliações Bloco H - Sanitários

13T-ARQ-AMP-PDGJ-51-52_R00 - Ampliações Bloco J - Sanitários

4.9.5. Divisória em MDF revestido com laminado melamínico

4.9.5.1. Características e Dimensões do Material

Divisória retrátil composta por painéis articulados em MDF, com espessura mínima de 7,0 cm, revestidos dos dois lados com laminado melamínico, cor cinza claro. São 6 folhas, articuladas entre si, que dividem as salas com fechamento total ou parcial, quando posicionadas ao longo do vão ou integram totalmente os ambientes quando armazenadas em área específica.

- Dimensões: 6 x (1,15x2,88x0,07).

- Modelos de referência:

SPR Divisória Articulada LINHA STANDARD 70MM; ou

Qualiflex - divisórias retráteis / articuladas.

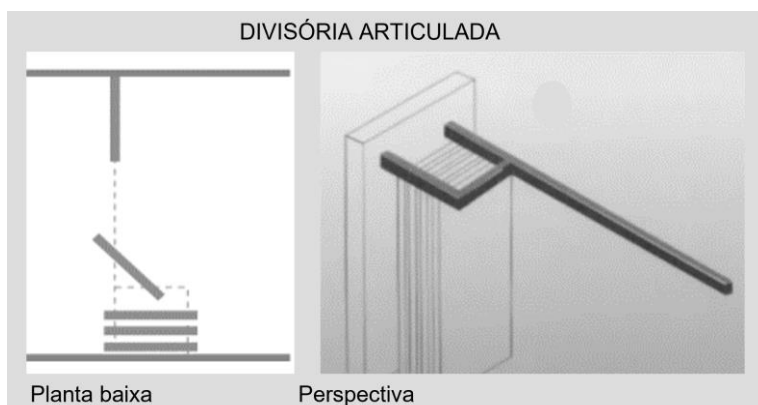


Figura 19 - imagem divisórias articuladas



4.9.5.2. Sequência de execução

A fixação de trilhos deverá feita na viga de concreto. Executar o forro mineral e gesso acartonado após a fixação dos trilhos.

4.9.5.3. Aplicação no Projeto e Referências com os Desenhos

- Salas multiuso (Bloco F);

Referências:

13T-ARQ-FOR-GER0-06_R00 - Planta de forro

13T-ARQ-PLC-MLTF-23_R00 - Planta baixa, Cortes e Detalhe - Bloco F (Multiuso)

13T-ARQ-AMP-MLTF-46_R00 - Ampliação Bloco F (Multiuso)

4.9.6. Escaninhos e Prateleiras em MDF Revestido

4.9.6.1. Características e Dimensões do Material

MDF de espessura mínima de 1.8 cm, revestido com laminado melamínico, cor branca, acabamento fosco.

- Dimensões variáveis, conforme projeto.
- Espessura do MDF: 18mm.

4.9.6.2. Sequência de execução

A fixação das prateleiras e peças dos escaninhos em MDF deverá ser feita com parafusos e buchas de fixação, e/ou mãos francesas metálicas.

4.9.6.3. Aplicação no Projeto e Referências com os Desenhos

- Salas de aula;

Referências: **13T-ARQ-PLB-GER0-02_R00** - Planta Baixa

13T-ARQ-AMP-PDGG-47_R00 - Ampliação Bloco G - Sala de aula

4.9.7. Mastros para Bandeira

4.9.7.1. Caracterização e Dimensões do Material

Conjunto com 3 mastros para sustentação de bandeiras em ferro galvanizado, cor natural, medidas conforme especificação em projeto. Para sua fixação deve ser executada base em concreto.

4.9.7.2. Aplicação no Projeto e Referências com os Desenhos

- Jardim entre o pátio coberto e bloco B (administrativo)

Referências:



13T-ARQ-PLB-GER0-02_R00 - Planta Baixa

13T-ARQ-DET-GER0-33_R00 - Detalhamento Mastros para Bandeiras e Bancos

4.10. PAISAGISMO E ÁREAS EXTERNAS

O presente projeto apresenta uma sugestão de área de jardim, com forração de grama, de acordo com o terreno mínimo padrão – 80x85m. Caso o ente requerente dispuser de terreno com área superior ao padrão adotado pelo FNDE, o excedente deverá ser custeado pelo próprio requerente.

Cabe lembrar que o projeto de paisagismo e paginação de piso externo exerce influência nos acessos à escola e consequentemente no projeto do muro / portões.

4.10.1. Forração de Grama

4.10.1.1. Caracterização e Dimensões do Material

Planta herbácea de 10-20 cm de altura. A forração escolhida deverá apresentar folhas densas e pilosas. A densidade deverá proporcionar a formação de tapete verde uniforme e ornamental. A forração deverá ser adquirida na forma de rolos, pois esse formato proporciona maior resistência no momento do transporte e maior facilidade de manuseio e plantio.

A grama deverá ser plantada em áreas do terreno onde não houver revestimentos de piso. Trata-se de elemento paisagístico simples, de fácil plantio e que promove conforto térmico à escola e permeabilidade ao terreno. Sugere-se que, a depender da orientação solar do terreno, outros elementos paisagísticos podem e devem ser utilizados de modo a sombrear a edificação escolar.

Tendo como base o terreno mínimo de 80x850cm, os jardins estão demarcados conforme implantação e paginação de piso.

- tapetes enrolados (rolinhos) medindo 40cm de largura por 125cm de comprimento.
- Modelo de referência: grama Esmeralda ou Batatais

4.10.1.2. Conexões e interfaces com os demais elementos construtivos

As áreas de jardim deverão ser demarcadas com meio-fio de concreto pré-fabricado, que irá conter a terra depositada no local.

4.10.1.3. Sequência de execução

Deverá ser executado o preparo do solo, com a limpeza do terreno, removendo-se todos os obstáculos que possam atrapalhar o plantio como: ervas daninhas, entulhos etc. O solo deverá receber adubação. Posicionar vários rolinhos de grama ao longo da área de plantio; um ao lado do outro. Para facilitar a instalação deverá ser utilizada linha de nylon ou barbante como guia, proporcionando o alinhamento dos tapetes de grama. Os tapetes quebrados ou recortes deverão preencher as áreas de cantos e encontros, na fase de



acabamento do plantio. As fissuras entre os tapetes de grama devem ser rejuntadas com terra de boa qualidade, e toda a forração deve ser irrigada por aproximadamente um mês.

4.10.1.4. Aplicação no Projeto e Referências com os Desenhos:

Áreas descobertas e jardins, conforme indicação de projeto.

Referências: **13T-ARQ-IMP-GER0-01_R00** - Implantação

13T-ARQ-PGP-GER0-05_R00 - Paginação de piso



Ministério da Educação
Fundo Nacional de Desenvolvimento da Educação
Diretoria de Gestão, Articulação e Projetos Educacionais - DIGAP
Coordenação Geral de Infraestrutura Educacional - CGEST

FNDE
Fundo Nacional
de Desenvolvimento
da Educação



5. HIDROSSANITÁRIO



5.1. INSTALAÇÕES DE ÁGUA FRIA

Para o cálculo da demanda de consumo de água do Projeto Padrão da Escola de 13 salas foram consideradas as populações equivalentes ao número de usuários previstos para seu estabelecimento, sem possibilidade de expansão. A demanda calculada para a capacidade do reservatório foi de 455 alunos e 35 funcionários, totalizando 490 pessoas, considerando um consumo de 50 litros/dia/pessoa e reserva para aproximadamente 1,5 dias.

Por se tratar de um projeto padrão desenvolvido para atender todo o território brasileiro este projeto deverá ser submetido para aprovação junto à concessionária ou outro órgão competente, visando obter informações sobre as características da oferta de água no local da instalação objeto do projeto, inquirendo em particular sobre eventuais limitações nas vazões disponíveis, regime de variação de pressões, características da água, constância de abastecimento e outras questões relevantes.

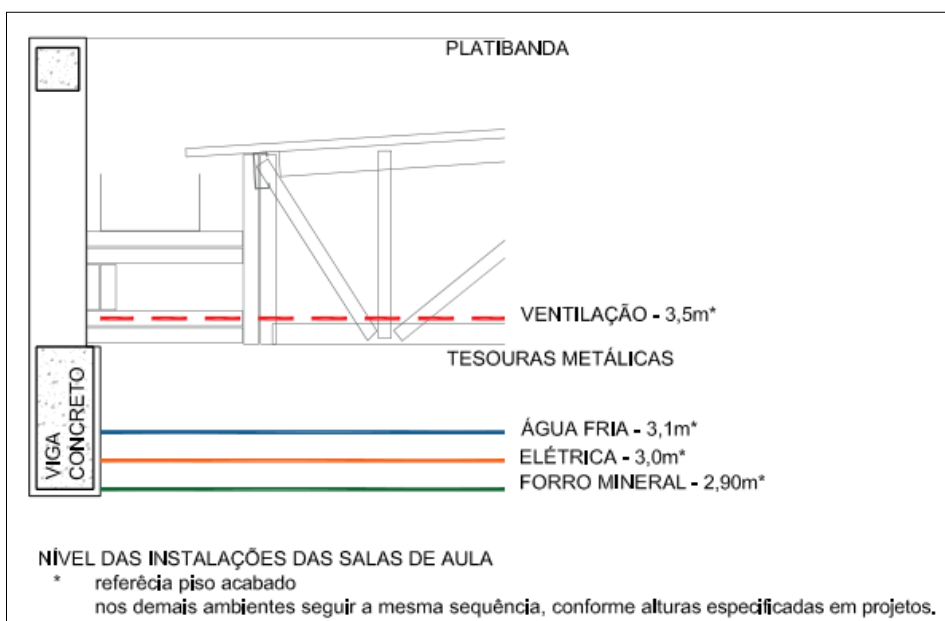


Figura 20 - croqui com alturas das instalações das salas de aula

Referência:

13T-HAG-PLB-GER0-01-02_R00 - Lançamento Hidráulico – Térreo e Barrilete

13T-HAG-DET-GER0-03-05_R00 - Detalhes

13T-HAG-CRD-GER0-06_R00 - Corte e Detalhes

13T-HAG-CRT-GER0-0T_R00 - Corte

13T-HAG-DET-GER0-08_R00 - Detalhe Reservatório

5.1.1. Materiais e Processo Executivo

A execução dos serviços deverá obedecer:

- às prescrições contidas nas normas da ABNT e da concessionária local, específicas para cada instalação;



- às disposições constantes de atos legais;
- às especificações e detalhes dos projetos; e
- às recomendações e prescrições do fabricante para os diversos materiais.

5.1.2. Sistema de Abastecimento

Para o abastecimento de água potável dos estabelecimentos de ensino, foi considerado um sistema indireto, ou seja, a água proveniente da rede pública não segue diretamente aos pontos de consumo, ficando armazenada em reservatório, que têm por finalidade principal garantir o suprimento de água da edificação em caso de interrupção do abastecimento pela concessionária local de água e uniformizar a pressão nos pontos e tubulações da rede predial. A reserva que foi estipulada é aproximadamente a 1,5 dia de consumo da edificação.

A água da concessionária local, após passar pelo hidrômetro da edificação, abastecerá diretamente o reservatório do castelo d'água. A água, a partir do reservatório, segue pela coluna de distribuição predial para os blocos da edificação, como consta nos desenhos do projeto.

5.1.3. Castelo D'água

Trata-se de uma estrutura metálica cilíndrica, confeccionada em aço carbono, sendo pintura externa em esmalte sintético, na cor cinza e pintura interna em epóxi com certificado de potabilidade.

O projeto padrão de Instalações Hidráulicas fornecido pelo FNDE contempla reservatório / castelo d'água com capacidade para 50.000 litros sendo divididos em 38.000 litros para consumo e 12.000 litros para reserva de incêndio.

A casa de máquinas, localizada abaixo do reservatório inferior, é destinada a instalação dos conjuntos motor-bomba para o sistema de incêndio e as bombas de pressurização da rede de água fria.

Referência: **13T-HAG-DET-GER0-08_R00** - Detalhe Reservatório

5.1.4. Ramal Predial

Os hidrômetros deverão ser instalados em local adequado, a 1,50m, no máximo, da testada do imóvel e devem ficar abrigados em caixa ou nicho, de alvenaria ou concreto. O hidrômetro terá dimensões e padrões conforme dimensionamento da concessionária local de água e esgoto.

A partir do hidrômetro, haverá uma tubulação de 50mm, em PVC Rígido, para abastecer o reservatório do castelo d'água. Deve haver livre acesso do pessoal do Serviço de Águas ao local do hidrômetro de consumo.



5.1.4.1. Tubulações Embutidas

Para a instalação de tubulações embutidas em paredes de alvenaria, os tijolos deverão ser recortados cuidadosamente com talhadeira, conforme marcação prévia dos limites de corte.

As tubulações embutidas em paredes de alvenaria serão fixadas pelo enchimento do vazio restante nos rasgos com argamassa de cimento e areia. Quando necessário, as tubulações, além do referido enchimento, levarão grapas de ferro redondo, em número e espaçamento adequados, para manter inalterada a posição do tubo.

Não se permitirá a concretagem de tubulações dentro de coluna, pilares ou outros elementos estruturais.

As passagens previstas para as tubulações, através de elementos estruturais, deverão ser executadas antes da concretagem, conforme indicação das posições das tubulações previstas no projeto.

5.1.4.2. Tubulações Aéreas

Todas as tubulações aparentes deverão ser pintadas e sustentadas por abraçadeiras galvanizadas com espaçamento adequado ao diâmetro, de modo a impedir a formação de flechas. Deverão ser utilizadas as cores previstas em norma.

Todas as linhas verticais deverão estar no prumo e as horizontais correrão paralelas às paredes dos prédios, devendo estar alinhadas.

Na medida do possível, deverão ser evitadas tubulações sobre equipamentos elétricos.

As travessias de tubos em paredes deverão ser feitas, de preferência, perpendicularmente a elas.

5.1.4.3. Tubulações Enterradas

Todos os tubos serão assentados de acordo com alinhamento, elevação e com a mínima cobertura possível, conforme indicado no projeto.

A tubulação poderá ser assentada sobre embasamento contínuo (berço), constituído por camada de concreto simples.

As canalizações de água fria não poderão passar dentro de fossas, sumidouros, caixas de inspeção e nem ser assentadas em valetas de canalização de esgoto.

Reaterro da vala deverá ser feito com material de boa qualidade, isento de entulhos e pedras, em camadas sucessivas e compactadas conforme as especificações do projeto.

5.1.4.4. Materiais

Toda tubulação das colunas, ramais e distribuição da água fria será executada com tubos de PVC, pressão de serviço 7,5 Kgf/cm², soldáveis, de acordo com a ABNT;



Os materiais ou equipamentos que não atenderem às condições exigidas serão rejeitados.

Os tubos de PVC, aço e cobre deverão ser estocados em prateleiras, separados por diâmetro e tipos característicos, sustentados por tantos apoios quantos forem necessários para evitar deformações causadas pelo próprio peso. O local de armazenagem precisa ser plano, bem nivelado e protegido do sol.

Deverão ser tomados cuidados especiais quando os materiais forem empilhados, verificando se o material que ficar embaixo suportará o peso colocado sobre ele.

5.1.4.5. Meios de Ligação

Tubulações Rosqueadas

O corte da tubulação deverá ser feito em seção reta, por meio de serra própria para corte de tubos.

As porções rosqueadas deverão apresentar filetes bem limpos que se ajustarão perfeitamente às conexões, de maneira a garantir perfeita estanqueidade das juntas.

As roscas dos tubos deverão ser abertas com tarraxas apropriadas, prevendo-se o acréscimo do comprimento na rosca que ficará dentro das conexões, válvulas ou equipamento.

As juntas rosqueadas de tubos e conexões deverão ser vedadas com fita ou material apropriado.

Os apertos das roscas deverão ser feitos com chaves adequadas, sem interrupção e sem retornar, para garantir a vedação das juntas.

5.1.4.6. Testes em Tubulação

Antes do recobrimento das tubulações embutidas e enterradas, serão executados testes visando detectar eventuais vazamentos.

Esta prova será feita com água sob pressão 50% superior à pressão estática máxima na instalação, não devendo descer em ponto algum da canalização, a menos de 1Kg/cm². A duração de prova será de 6 horas, pelo menos. A pressão será transmitida por bomba apropriada e medida por manômetro instalado ao sistema. Neste teste será também verificado o correto funcionamento dos registros e válvulas.

Após a conclusão das obras e instalação de todos os aparelhos sanitários, a instalação será posta em carga e o funcionamento de todos os componentes do sistema deverá ser verificado.

5.1.4.7. Limpeza e desinfecção

A limpeza consiste na remoção de materiais e substâncias eventualmente remanescentes nas diversas partes da instalação predial de água fria e na subsequente lavagem através do escoamento de água potável pela instalação. Para os procedimentos de



limpeza e desinfecção verificar as recomendações preconizadas na NBR 5626 – *Sistemas prediais de água fria e água quente - Projeto, execução, operação e manutenção*.

5.1.4.8. Disposições construtivas

As canalizações deverão ser assentes em terreno resistente ou sobre embasamento adequado, com recobrimento. Onde não seja possível ou onde a canalização esteja sujeita a fortes compressões ou choques, ou ainda, nos trechos situados em área edificada, deverá a canalização ter proteção adequada ou ser executada em tubos reforçados.

Em torno da canalização, nos alicerces, estrutura e ou em paredes por ela atravessadas, deverá haver necessária folga para que a tubulação possa passar e não sofrer influência de deformações ocorridas na edificação.

As canalizações de distribuição de água nunca serão inteiramente horizontais, devendo apresentar declividade mínima de 2% no sentido do escoamento. As declividades indicadas no projeto deverão ser consideradas como mínimas, devendo ser procedida uma verificação geral dos níveis, até a rede urbana, antes da instalação dos coletores.

Durante a construção e a montagem dos aparelhos, as extremidades livres das canalizações serão protegidas com plugues, caps ou outro tipo de proteção, não sendo admitido, para tal fim, o uso de buchas de madeira ou papel.

Use as conexões corretas para cada ponto. Para cada desvio ou ajuste, utilize as conexões adequadas para evitar os esforços na tubulação, e nunca abuse da relativa flexibilidade dos tubos. A tubulação em estado de tensão permanente pode provocar trincas, principalmente na parede das bolsas.

Todas as alterações processadas no decorrer da obra serão objeto de registro para permitir a apresentação do cadastro completo por ocasião do recebimento da instalação. Após o término da execução, serão atualizados todos os desenhos do respectivo projeto, o que permitirá a representação do serviço “como construído” e servirá de cadastro para a operação e manutenção dessa mesma instalação.

5.1.4.9. Altura dos Pontos Hidráulicos

Abaixo segue tabela para orientação quanto às alturas que deverão ser instalados os pontos de abastecimento de água fria nos ambientes.

Tabela 5 - altura dos pontos de água fria

Sigla	Item	Altura (cm)	Diâmetro
AR	Ar-condicionado tipo Split	250	25mm - 3/4"
BE	Bebedouro Industrial	90	25mm - 1/2"
BE	Bebedouro Acessível	60	25mm - 1/2"
CH	Chuveiro	215	25mm - 1/2"
CH	Chuveiro Acessível	220	25mm - 1/2"
DH	Ducha Higiênica Acessível	50	25mm - 1/2"



Sigla	Item	Altura (cm)	Diâmetro
LV	Lavatórios	60	25mm - 1/2"
MLL	Máquina de lavar louça	60	25mm - 3/4"
MLR	Máquina de lavar roupa	90	25mm - 3/4"
SC	Máquina de secar roupa	90	25mm - 3/4"
PIA	Pias cozinha e salas de aula	60	25mm - 3/4"
PR	Purificador	110	25mm - 1/2"
RG	Registro de gaveta com canopla cromada	45, 60 ou 180 (ver projeto)	25mm - 3/4"
RP	Registro de pressão - chuveiro comum	110	25mm - 3/4"
RP	Registro de pressão - chuveiro acessível	100	25mm - 3/4"
TLR	Tanque de lavar	105	25mm - 3/4"
TJ	Torneira de jardim	30	25mm - 1/2"
VD	Válvula de descarga	100	50mm - 1 1/2"
VS	Vaso sanitário com válvula de descarga	30	50mm - 1 1/2"
VR	Válvula de retenção horizontal	0	50mm - 1 1/2"

5.1.5. Normas Técnicas relacionadas

_ABNT NBR 5626, *Sistemas prediais de água fria e água quente — Projeto, execução, operação e manutenção*;

_ABNT NBR 5680, *Dimensões de tubos de PVC rígido*;

_ABNT NBR 5683, *Tubos de PVC – Verificação da resistência à pressão hidrostática interna*;

_ABNT NBR 10281, *Torneiras – Requisitos e métodos de ensaio*;

_ABNT NBR 16749, *Aparelhos sanitários - Misturadores - Requisitos e métodos de ensaio*

_ABNT NBR 16727-2, *Bacia sanitária - Parte 2: Procedimento para instalação*

ABNT NBR 16728-2, *Tanques, lavatórios e bidês Parte 2: Procedimento para instalação*

ABNT NBR 16731-2, *Mictórios - Parte 2: Procedimento para instalação*

_ABNT NBR 13713, *Instalações hidráulicas prediais – Aparelhos automáticos acionados mecanicamente e com ciclo de fechamento automático – Requisitos e métodos de ensaio*;

_ABNT NBR 14011, *Aquecedores instantâneos de água e torneiras elétricas – Requisitos*;

_ABNT NBR 14121, *Ramal predial - Registro tipo macho em ligas de cobre - Requisitos*

_ABNT NBR 14162, *Aparelhos sanitários – Sifão – Requisitos e métodos de ensaio*;



_ABNT NBR 14877, *Ducha Higiênica – Requisitos e métodos de ensaio*;

_ABNT NBR 14878, *Ligações flexíveis para aparelhos hidráulicos sanitários – Requisitos e métodos de ensaio*;

_ABNT NBR 15206, *Instalações hidráulicas prediais – Chuveiros ou duchas – Requisitos e métodos de ensaio*;

_ABNT NBR 15423, *Válvulas de escoamento – Requisitos e métodos de ensaio*;

_ABNT NBR 15704-1, *Registro – Requisitos e métodos de ensaio – Parte 1: Registros de pressão*;

_ABNT NBR 15705, *Instalações hidráulicas prediais – Registro de gaveta – Requisitos e métodos de ensaio*;

_ABNT NBR 15857, *Válvula de descarga para limpeza de bacias sanitárias – Requisitos e métodos de ensaio*;

_Normas Regulamentadoras do Capítulo V - Título II, da CLT, relativas à Segurança e Medicina do Trabalho:

NR 24 - Condições Sanitárias e de Conforto nos Locais de Trabalho;

DMAE - Código de Instalações Hidráulicas;

EB-368/72 - Torneiras;

NB-337/83 - Locais e Instalações Sanitárias Modulares.

5.2. INSTALAÇÕES DE ÁGUAS PLUVIAIS

A captação das águas pluviais foi definida de duas formas: através das calhas de cobertura e das calhas de piso.

As águas de escoamento superficial serão coletadas por caixas de ralo, distribuídas pelo terreno conforme indicação do projeto. Dessas caixas sairão condutores horizontais que as interligam com as caixas de inspeção.

Deverá ser verificado junto ao município onde haverá a construção da edificação, há necessidade de reservatório de amortecimento, que deverá ser dimensionado conforme as normativas locais.

O projeto de drenagem de águas pluviais compreende:

- Calhas de cobertura: para a coleta das águas pluviais provenientes de parte interna da cobertura dos blocos e pátio;

- Condutores verticais (AP): para escoamento das águas das calhas de cobertura até as caixas de inspeção ou calhas de piso situadas no terreno;

- Ralos hemisféricos (RH): ralo tipo abacaxi nas junções entre calhas de cobertura e condutores verticais para impedir a passagem de detritos para a rede de águas pluviais;

- Caixa de inspeção (CI): para inspeção da rede, com dimensões de 60x60cm, profundidade conforme indicado em projeto, com tampa de ferro fundido 60x60cm tipo leve, removível;



- Ramais horizontais: tubulações que interligam as caixas de inspeção e poços de visita, escoando águas provenientes dos condutores verticais e águas superficiais provenientes das áreas gramadas;

- Cisternas: Conjunto formado por seis cisternas modulares verticais, instaladas na face externa da quadra poliesportiva, que irá armazenar, para reuso, a água pluvial captada nesta cobertura.

Referências:

13T-HEG-PLB-GER0-01-02_R00 - Lançamento Pluvial e Esgoto - Fundação e Térreo

13T-HEG-DET-GER0-03-05_R00 - Detalhes

13T-HEG-PLB-GER0-06-07_R00 - Lançamento Pluvial e Esgoto - Barrilete e Cobertura

5.2.1. Materiais e Processo Executivo

A execução dos serviços deverá obedecer:

- às prescrições contidas nas normas da ABNT, específicas para cada instalação;
- às disposições constantes de atos legais;
- às especificações e detalhes dos projetos; e
- às recomendações e prescrições do fabricante para os diversos materiais.

5.2.1.1. Materiais

As calhas serão confeccionadas com chapas de aço galvanizado, já os condutores verticais e horizontais serão confeccionados em PVC rígido (PVC-R), com diâmetros de até 150mm. Tubulações com diâmetros acima de 150mm deverão ser de vinilfort.

Os tubos de PVC deverão ser estocados em prateleiras, separados por diâmetro e tipos característicos, sustentados por tantos apoios quantos forem necessários para evitar deformações causadas pelo próprio peso. O local de armazenagem precisa ser plano, bem nivelado e protegido do sol.

Deverão ser tomados cuidados especiais quando os materiais forem empilhados, verificando se o material que ficar embaixo suportará o peso colocado sobre ele.

Para maiores informações referente ao desenvolvimento e tipo de chapa a ser empregada nas calhas e rufos, verificar o item 4.5. Coberturas, deste memorial.

5.2.1.2. Calhas

As calhas devem, sempre que possível, ser fixadas centralmente sob a extremidade da cobertura e o mais próximo dela. As calhas não poderão ter profundidade menor que a metade da sua largura maior.

As calhas, por serem metálicas, deverão ser providas de juntas de dilatação e protegidas devidamente com uma demão de tinta antiferrugínosa.

As declividades deverão ser uniformes e nunca inferiores a 0,5%, ou seja, 5 mm/m.



5.2.1.3. Condutores Horizontais e Verticais

Os condutores verticais serão alojados dentro de *shafts* projetados para recebê-los. Serão em tubos de PVC e de diâmetros de 100 mm e de 150 mm conforme o caso.

Os condutores horizontais serão do tipo aéreo. Enquanto os condutores no nível térreo serão enterrados.

5.2.1.4. Tubulações Aéreas

Todas as tubulações aparentes deverão ser pintadas e sustentadas por abraçadeiras galvanizadas com espaçamento adequado ao diâmetro, de modo a impedir a formação de flechas. Deverão ser utilizadas as cores previstas em norma.

Todas as linhas verticais deverão estar no prumo e as horizontais correrão paralelas ao teto e/ou piso, devendo estar alinhadas.

As travessias de tubos em paredes deverão ser feitas, de preferência, perpendicularmente a elas.

As passagens previstas para as tubulações, através de elementos estruturais, deverão ser executadas antes da concretagem, conforme indicação das posições das tubulações previstas no projeto.

5.2.1.5. Tubulações Enterradas

Todos os tubos serão assentados de acordo com alinhamento, elevação e com a mínima cobertura possível, conforme indicado no projeto.

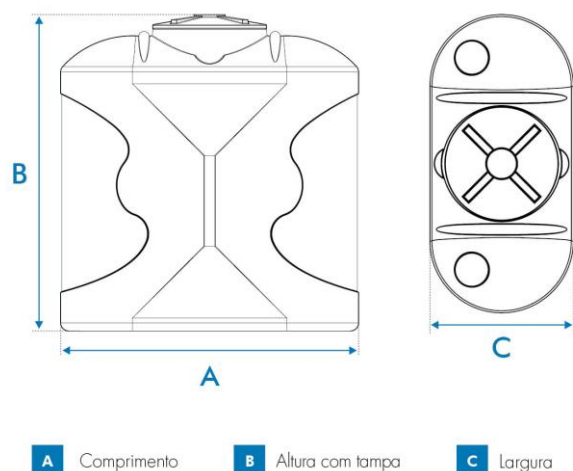
A tubulação poderá ser assentada sobre embasamento contínuo (berço), constituído por camada de concreto simples.

Reaterro da vala deverá ser feito com material de boa qualidade, isento de entulhos e pedras, em camadas sucessivas e compactadas conforme as especificações do projeto.

5.2.1.6. Cisternas

As cisternas serão instaladas em uma das laterais da quadra poliesportiva. Trata-se de um conjunto com 6 (seis) cisternas verticais modulares de polietileno, cada uma com capacidade de armazenar 600L de água pluvial para reuso. Os módulos serão apoiados em estrutura de concreto e interligados por tubulação de PVC-R de 100mm para abastecimento na parte superior e por engate flexível de ½" na parte inferior.

- Modelo de referência: Forlev – Tanque Slim de Polietileno 600L



Capacidade (L)	Dimensões em metros		
	A	B	C
600	1,20	1,30	0,60

Figura 21 – imagem exemplificativa de croqui da cisterna vertical modular.

5.2.1.7. Disposições construtivas

A instalação predial de água pluvial se destina exclusivamente ao recolhimento e condução da água de chuva, não se admitindo quaisquer interligações com outras instalações prediais. Quando houver risco de penetração de gases, deve ser previsto dispositivo de proteção contra o acesso deles ao interior da instalação.

As canalizações deverão ser assentes em terreno resistente ou sobre embasamento adequado, com recobrimento. Onde não seja possível ou onde a canalização esteja sujeita a fortes compressões ou choques, ou ainda, nos trechos situados em área edificada, deverá a canalização ter proteção adequada ou ser executada em tubos reforçados.

Em torno da canalização, nos alicerces, estrutura e ou em paredes por ela atravessadas, deverá haver necessária folga para que a tubulação possa passar e não sofrer influência de deformações ocorridas na edificação.

Para cada desvio ou ajuste, utilize as conexões adequadas para evitar os esforços na tubulação, e nunca abuse da relativa flexibilidade dos tubos. A tubulação em estado de tensão permanente pode provocar trincas, principalmente na parede das bolsas.

Todas as alterações processadas no decorrer da obra serão objeto de registro para permitir a apresentação do cadastro completo por ocasião do recebimento da instalação. Após o término da execução, serão atualizados todos os desenhos do respectivo projeto, o que permitirá a representação do serviço “como construído” e servirá de cadastro para a operação e manutenção dessa mesma instalação.

As declividades indicadas no projeto serão consideradas como mínimas, devendo ser procedida uma verificação geral dos níveis até a rede urbana, antes da instalação dos coletores.



Os tubos, de modo geral, serão assentados com a bolsa voltada no sentido oposto ao do escoamento.

As caixas de areia serão de alvenaria de tijolos revestidas com argamassa de cimento e areia no traço 1:3 com tampão de ferro fundido ou grelha de ferro fundido.

Todas as tubulações aparentes serão pintadas nas cores convencionais exigidas pela ABNT;

5.2.2. Normas Técnicas Relacionadas

- _ABNT NBR 5680, *Dimensões de tubos de PVC rígido*;
- _ABNT NBR 5687, *Tubos de PVC - Verificação da estabilidade dimensional*;
- _ABNT NBR 6118, *Projeto de estruturas de concreto – Procedimentos*;
- _ABNT NBR 6493, *Emprego de cores para identificação de tubulações*;
- _ABNT NBR 7371, *Tubos de PVC - Verificação do desempenho de junta soldável*;
- _ABNT NBR 10844, *Instalações prediais de águas pluviais – Procedimento*.

5.3. INSTALAÇÕES DE ESGOTO SANITÁRIO

A instalação predial de esgoto sanitário foi baseada segundo o Sistema Dual que consiste na separação dos esgotos primários e secundários através de um desconector, conforme ABNT NBR 8160 – *Sistemas prediais de esgoto sanitário – Projeto e execução*.

As caixas de inspeções deverão ser localizadas nas áreas externas dos blocos. No projeto foram previstas três caixas de gordura para receber os efluentes provenientes das pias da cozinha e copas dos funcionários e professores. Todos os tubos e conexões da rede de esgoto deverão ser em PVC Esgoto série normal.

A destinação final do sistema de esgoto sanitário deverá ser feita em rede pública de coleta de esgoto sanitário, quando não houver disponível, adotar a solução individual de destinação de esgotos sanitários.

O sistema predial de esgotos sanitários consiste num conjunto de aparelhos, tubulações, acessórios e desconectores e é dividido em dois subsistemas:

Referências:

- 13T-HEG-PLB-GER0-01-02_R00** - Lançamento Pluvial e Esgoto - Fundação e Térreo
- 13T-HEG-DET-GER0-03-05_R00** - Detalhes
- 13T-HEG-PLB-GER0-06-07_R00** - Lançamento Pluvial e Esgoto - Barrilete e Cobertura

5.3.1. Subsistema de Coleta e Transporte

Todos os trechos horizontais previstos no sistema de coleta e transporte de esgoto sanitário devem possibilitar o escoamento dos efluentes por gravidade, através de declividade constante (esse valor seria o mínimo).



As mudanças de direção nos trechos horizontais devem ser feitas com peças com ângulo central igual ou inferior a 45°. As mudanças de direção – horizontal para vertical e vice-versa – podem ser executadas com pelas com ângulo central igual ou inferior a 90°.

Os tubos de queda serão instalados em um único alinhamento e localizados nos *shafts* destinados para tal fim, conforme orientação em projeto.

As caixas de gorduras serão instaladas para receber os efluentes das pias da cozinha e copas dos funcionários e professores. Estas serão em concreto com diâmetro interno de 30 ou 60 cm, conforme o caso, e deverão ser perfeitamente impermeabilizadas, providas de dispositivos adequados para inspeção, possuir tampa hermética em ferro fundido e devidamente ventiladas.

As caixas de inspeção serão confeccionadas em alvenaria com dimensões externas de 80 x 80cm, estas receberão os dejetos provenientes dos tubos de queda e dos ramais de esgoto. Estas deverão possuir abertura suficiente para permitir as desobstruções com a utilização de equipamentos mecânicos de limpeza e tampa hermética em ferro fundido removível.

5.3.2. Subsistema de Ventilação

Todas as colunas de ventilação devem possuir terminais de ventilação instalados em suas extremidades superiores e estes devem estar a, no mínimo, 30cm acima do nível do telhado. As extremidades abertas de todas as colunas de ventilação devem ser providas de terminais tipo chaminé, que impeçam a entrada de águas pluviais diretamente aos tubos de ventilação.

5.3.3. Materiais e Processo Executivo

A execução dos serviços deverá obedecer:

- às prescrições contidas nas normas da ABNT e da concessionária local, específicas para cada instalação;
- às disposições constantes de atos legais;
- às especificações e detalhes dos projetos; e
- às recomendações e prescrições do fabricante para os diversos materiais.

5.3.3.1. Tubulações Embutidas

Para a instalação de tubulações embutidas em paredes de alvenaria, os tijolos deverão ser recortados cuidadosamente com talhadeira, conforme marcação prévia dos limites de corte.

As tubulações embutidas em paredes de alvenaria serão fixadas pelo enchimento do vazio restante nos rasgos com argamassa de cimento e areia. Quando necessário, as tubulações, além do referido enchimento, levarão grapas de ferro redondo, em número e espaçamento adequados, para manter inalterada a posição do tubo.



Não se permitirá a concretagem de tubulações dentro de coluna, pilares ou outros elementos estruturais.

As passagens previstas para as tubulações, através de elementos estruturais, deverão ser executadas antes da concretagem, conforme indicação das posições das tubulações previstas no projeto.

5.3.3.2. Tubulações Aéreas

Todas as tubulações aparentes deverão ser pintadas e sustentadas por abraçadeiras galvanizadas com espaçamento adequado ao diâmetro, de modo a impedir a formação de flechas. Deverão ser utilizadas as cores previstas em norma.

As travessias de tubos em paredes deverão ser feitas, de preferência, perpendicularmente a elas.

5.3.3.3. Tubulações Enterradas

Todos os tubos serão assentados de acordo com alinhamento, elevação e com a mínima cobertura possível, conforme indicado no projeto.

A tubulação poderá ser assentada sobre embasamento contínuo (berço), constituído por camada de concreto simples.

Reaterro da vala deverá ser feito com material de boa qualidade, isento de entulhos e pedras, em camadas sucessivas e compactadas conforme as especificações do projeto.

5.3.3.4. Materiais

Os tubos de PVC, aço e cobre deverão ser estocados em prateleiras, separados por diâmetro e tipos característicos, sustentados por tantos apoios quantos forem necessários para evitar deformações causadas pelo próprio peso. O local de armazenagem precisa ser plano, bem nivelado e protegido do sol. As tampas dos ralos serão em aço inox.

Deverão ser tomados cuidados especiais quando os materiais forem empilhados, verificando se o material que ficar embaixo suportará o peso colocado sobre ele.

5.3.3.5. Meios de Ligação

Serão utilizados tubos e conexões de PVC esgoto série normal conforme indicado no projeto.

Quando se usar tubos e conexões de PVC, a vedação das roscas deverá ser feita por meio de vedantes adequados tais como: fita teflon, solução de borracha ou equivalente.

Para execução das juntas soldadas, a extremidade do tubo deve ser cortada de modo a permitir seu alojamento completo dentro da conexão. As superfícies dos tubos e das conexões a serem unidas devem ser lixadas com lima fina e limpas com solução limpadora recomendada pelo fabricante. Introduzir o anel de borracha no sulco da bolsa do tubo. Ambas



as superfícies devem receber uma película fina de adesivo plástico e, por fim, introduzir a ponta do tubo até o fundo do anel e depois recuar aproximadamente 1 cm.

É inteiramente vedada a abertura de bolsa nos tubos. Utilize, nesse caso, uma luva para ligação dos tubos.

5.3.3.6. Testes em Tubulação

Todo o sistema de esgoto sanitário, incluindo o sistema de ventilação deverá ser inspecionado e ensaiado antes de entrar em funcionamento. Após concluída a execução, e antes dos ensaios, deve ser verificado se o sistema se encontra adequadamente fixado e se existe algum material estranho no seu interior.

Todas as canalizações da edificação deverão ser testadas com água sob pressão mínima de 60KPA (6 m.c.a.), durante um período mínimo de 15 minutos. No ensaio com ar comprimido, o ar deverá ser introduzido no interior da tubulação até que atinja uma pressão uniforme de 35KPA (3,5 m.c.a.), durante 15 minutos, sem a introdução de ar adicional.

Após a instalação dos aparelhos sanitários, as tubulações serão submetidas à prova de fumaça sob pressão mínima de 0,25KPA (0,025 m.c.a.) durante 15 minutos.

Para o correto procedimento quanto a execução do ensaio ver referência normativa na NBR 8160 – *Sistemas prediais de esgoto sanitário – Projeto e execução*.

5.3.3.7. Disposições construtivas

Os coletores enterrados deverão ser assentados em fundo de vala nivelado, compactado e isento de materiais pontiagudos e cortantes que possam causar algum dano à tubulação durante a colocação e compactação. Em situações em que o fundo de vala possuir material rochoso ou irregular, aplicar uma camada de areia e compactar, de forma a garantir o nivelamento e a integridade da tubulação a ser instalada.

Sempre que possível, após instalação e verificação do caimento os tubos, estes deverão receber camada de areia com recobrimento mínimo de 20 cm. Em áreas sujeitas a tráfego de veículos aplicar camada de 10 cm de concreto para proteção da tubulação. Após recobrimento dos tubos poderá a vala ser recoberta com solo normal.

A fim de prevenir ações de eventuais recalques das fundações do edifício, a tubulação que corre no solo terá de manter a distância mínima de 8 cm de qualquer baldrame, bloco de fundação ou sapata.

Deverá ser deixada folga nas travessias da canalização pelos elementos estruturais, também para fazer face a recalques. A canalização de esgoto nunca será instalada imediatamente acima de reservatórios de água.

As declividades indicadas no projeto serão consideradas como mínimas, devendo ser procedida uma verificação geral dos níveis até a rede urbana, antes da instalação dos coletores. Serão adotados, como declividade mínima, os valores abaixo discriminados:

- 2,0% para tubulações com diâmetro nominal igual ou inferior a 75mm;
- 1,0% para tubulações com diâmetro nominal igual ou superior a 100mm.



Os tubos, de modo geral, serão assentados com a bolsa voltada no sentido oposto ao do escoamento. As canalizações de esgoto predial só poderão cruzar a rede de água fria em cota inferior.

As extremidades das tubulações de esgotos serão vedadas, até montagem dos aparelhos sanitários, com bujões de rosca ou plugues, convenientemente apertados, não sendo permitido o emprego de buchas de papel ou madeira para tal fim. Durante a execução das obras serão tomadas especiais precauções para evitar-se a entrada de detritos nos condutores nas instalações.

Todas as tubulações aparentes serão pintadas nas cores convencionais exigidas pela ABNT;

Use as conexões corretas para cada ponto. Para cada desvio ou ajuste, utilize as conexões adequadas para evitar os esforços na tubulação, e nunca abuse da relativa flexibilidade dos tubos. A tubulação em estado de tensão permanente pode provocar trincas, principalmente na parede das bolsas.

Todas as alterações processadas no decorrer da obra serão objeto de registro para permitir a apresentação do cadastro completo por ocasião do recebimento da instalação. Após o término da execução, serão atualizados todos os desenhos do respectivo projeto, o que permitirá a representação do serviço “como construído” e servirá de cadastro para a operação e manutenção dessa mesma instalação.

5.3.4. Solução Individual de Destinação de Esgotos Sanitários

Nos municípios em que não houver rede pública de coleta de esgotos, em especial na região do estabelecimento de ensino, e quando as condições do solo e a legislação ambiental vigente permitirem, serão instaladas soluções individuais de destinação dos esgotos. Essa solução consiste num conjunto de fossa séptica, filtro anaeróbico e sumidouro e o projeto deverá ser apresentado pelo ente federado. Como complemento ao sumidouro, nos casos em que houver necessidade, poderá ser utilizado valas de infiltração.

O sistema deverá ser dimensionado e implantado de forma a receber a totalidade dos dejetos. O uso do sistema somente é indicado para:

- área desprovida de rede pública coletora de esgoto;
- alternativa de tratamento de esgoto em áreas providas de rede coletora local;
- retenção prévia dos sólidos sedimentáveis, quando da utilização de rede coletora com diâmetro e/ou declividade reduzidos para transporte de efluentes livre de sólidos sedimentáveis.

É vedado o encaminhamento ao tanque séptico de:

- águas pluviais;
- despejos capazes de causar interferência negativa em qualquer fase do processo de tratamento ou a elevação excessiva da vazão do esgoto afluente, como os provenientes de piscinas e de lavagem de reservatório de água.



O dimensionamento, projeto e execução deverão obedecer às diretrizes das ABNT NBR 7229 – *Projeto, construção e operação de sistemas de tanques sépticos* e ABNT NBR 13969 – *Tanques sépticos - Unidades de tratamento complementar e disposição final dos efluentes líquidos - Projeto, construção e operação*.

5.3.5. Normas Técnicas Relacionadas

- _ABNT NBR 5680, *Dimensões de tubos de PVC rígido*;
- _ABNT NBR 5687, *Tubos de PVC - Verificação da estabilidade dimensional*;
- _ABNT NBR 6118, *Projeto de estruturas de concreto – Procedimentos*;
- _ABNT NBR 6493, *Emprego de cores para identificação de tubulações*;
- _ABNT NBR 7371, *Tubos de PVC - Verificação do desempenho de junta soldável*
- _ABNT NBR 7229, *Projeto, construção e operação de sistemas de tanques sépticos*;
- _ABNT NBR 7367: *Projeto e assentamento de tubulações de PVC rígido para sistemas de esgoto sanitário*;
- _ABNT NBR 8160, *Sistemas prediais de esgoto sanitário - Projeto e execução*;
- _ABNT NBR 9051, *Anel de borracha para tubulações de PVC rígido coletores de esgoto sanitário – Especificação*;
- _ABNT NBR 9054, *Tubo de PVC rígido coletor de esgoto sanitário - Verificação da estanqueidade de juntas elásticas submetidas à pressão hidrostática externa - Método de ensaio*;
- _ABNT NBR 10569, *Conexões de PVC rígido com junta elástica, para coletor de esgoto sanitário - Tipos e dimensões - Padronização*;
- _ABNT NBR 10570, *Tubos e conexões de PVC rígido com junta elástica para coletor predial e sistema condominial de esgoto sanitário - Tipos e dimensões - Padronização*;
- _ABNT NBR 13969, *Tanques sépticos - Unidades de tratamento complementar e disposição final dos efluentes líquidos - Projeto, construção e operação*;
- _ABNT NBR 16727-2, *Bacia sanitária - Parte 2: Procedimento para instalação*;
- ABNT NBR 16728-2, *Tanques, lavatórios e bidês Parte 2: Procedimento para instalação*;
- ABNT NBR 16731-2, *Mictórios - Parte 2: Procedimento para instalação* _Normas Regulamentadoras do Capítulo V, Título II, da CLT, relativas à Segurança e Medicina do Trabalho:
 - NR 24 - *Condições Sanitárias e de Conforto nos Locais de Trabalho*;
 - Resolução CONAMA 377 - *Licenciamento Ambiental Simplificado de Sistemas de Esgotamento Sanitário*.



5.4. INSTALAÇÕES DE GÁS COMBUSTÍVEL

O projeto de instalação predial de gás combustível foi baseado na ABNT NBR 13.523 – *Central de Gás Liquefeito de Petróleo – GLP* e ABNT NBR 15.526 – *Redes de Distribuição Interna para Gases Combustíveis em Instalações Residenciais e Comerciais – Projeto e Execução*.

O ambiente destinado ao projeto de instalação de gás é a cozinha, onde serão instalados um fogão comercial com 6 queimadores e 2 fornos, bem como um forno combinado.

O sistema será composto por quatro cilindros de 45kg de GLP e rede de distribuição em aço SCH-40 e acessórios conforme dados e especificações do projeto.

Quando não houver disponibilidade de fornecimento de botijões tipo P-45 de GLP, deverá ser adotado o sistema simples de botijões convencionais tipo P-13. A instalação será direta entre botijão e fogão, conforme os detalhes apresentados no projeto. Deverá ser verificado junto as normativas do CBM local a possibilidade de instalação de botijões convencionais tipo P-13. Destaca-se que os botijões de gás não são fornecidos pelo FNDE, ficando este a cargo do Ente Federado.

Referências: **13T-HGC-PDL-GER0-01_R00** – Central de Gás, detalhamento

5.4.1. Materiais e Processo Executivo

A execução dos serviços deverá obedecer:

- às prescrições contidas nas normas da ABNT, específicas para cada instalação;
- às disposições constantes de atos legais;
- às especificações e detalhes dos projetos; e
- às recomendações e prescrições do fabricante para os diversos materiais.

As instalações de GLP são compostas, basicamente, de tubulações, medidores de consumo, abrigo para medidores, reguladores de pressão, registros e válvulas. Complementam estas instalações a central de gás e os equipamentos de consumo do GLP.

5.4.1.1. Tubulações

As tubulações das instalações de GLP são divididas em função da pressão a que está submetido o gás e, também, em função da localização que ocupam num projeto. Assim, elas se classificam em:

- Rede de Alimentação; trecho da instalação predial situado entre a central de gás e o regulador de 1º estágio;
- Rede de Distribuição: trata-se da tubulação, com seus acessórios, situada dentro dos limites da propriedade dos consumidores e destinada ao fornecimento de GLP. É constituída pelas redes primária e secundária;
- Rede Primária: é o trecho situado entre o regulador de primeiro estágio e o regulador de segundo estágio;



- Rede Secundária: é o trecho situado entre o regulador de segundo estágio e os equipamentos de utilização do GLP.

Toda a tubulação será apoiada adequadamente, de modo a não ser deslocada, de forma accidental, da posição em que foi instalada. Estas não devem passar por pontos que as sujeitem as tensões inerentes à estrutura da edificação.

As tubulações serão perfeitamente estanques, terão caimento de 0,1%, no sentido do ramal geral de alimentação, e afastamento mínimo de 0,30m de outras tubulações e eletrodutos. No caso de SPDA e seus respectivos cabos, o afastamento, mínimo, será de 2 (dois) metros.

5.4.1.2. Materiais

Os materiais a serem utilizados na execução das redes, primárias e secundárias, de GLP serão fabricados em obediência às especificações das normas, regulamentos e códigos específicos. Serão empregados tubos de aço galvanizado, enterrado, com proteção em fita anticorrosiva (2 camadas) e envelopado em 3cm de concreto.

As interligações de acessórios e aparelhos de utilização serão efetuadas com mangueiras flexíveis de PVC com comprimento máximo de 80cm.

As roscas serão cônicas (NPT) ou macho – cônica e fêmea – paralela (BSP). O vedante, para roscas, terá características compatíveis para o uso de GLP, como a fita vedarosca de pentatetrafluoretileno.

É proibida, por norma, a utilização de qualquer tipo de tinta ou fibras vegetais na função de vedantes.

5.4.1.3. Disposições construtivas

O abrigo, os recipientes de GLP e o conjunto de válvulas e regulador de 1º estágio devem ser instalados somente no exterior das edificações, em locais ventilados e em áreas onde não transitam alunos.

Dentro do abrigo devem estar a tubulação, conexões, botijões, válvulas de bloqueio automático, válvula de esfera e o regulador de primeiro estágio. As instalações da central devem permitir o reabastecimento de GLP sem interrupção de fornecimento de gás.

Toda a instalação elétrica que se fizer necessária na área da central de gás, deve ser à prova de explosão e executada conforme as NBRs.

Os recipientes serão instalados ao longo do muro de divisa da propriedade, para isso, serão construídas uma parede e cobertura em concreto resistente ao fogo, com tempo de resistência mínima de duas horas, posicionada ao longo do abrigo e com altura mínima de 2,20m, conforme projeto.

Os recipientes de gás devem distar no mínimo 1,50 de aberturas, como ralos, canaletas e outras que estejam em nível inferior aos recipientes. Devem, ainda, distar no mínimo de 3m de qualquer fonte de ignição, inclusive estacionamento de veículos e, 6m de qualquer outro depósito de materiais inflamáveis.



A base de assentamento dos recipientes deve ser elevada - em 20cm - do piso que as circunda, não sendo permitida a construção do abrigo em rebaixos e recessos.

As placas de sinalização deverão ser com letras não menores que 50 mm de altura, em quantidade tal que possibilite a visualização de qualquer direção de acesso à central de GLP com os seguintes dizeres: PERIGO, INFLAMÁVEL, PROIBIDO FUMAR. No exterior do abrigo deverá possuir dois extintores de pó químico de 6kg cada um, estes deverão estar protegidos de intempéries e de fácil acesso.

Serão realizados dois ensaios de estanqueidade: o primeiro, com na rede ainda aparente e em toda a sua extensão e, o segundo, na liberação para o abastecimento com o GLP. O ensaio deverá ser realizado com pressão pneumática de 10kg/cm² por, no mínimo, 2 horas, e ser fornecido laudo técnico das instalações juntamente com a ART do serviço.

5.4.2. Normas Técnicas Relacionadas

- _ABNT NBR 6493, *Emprego de cores para identificação de tubulações*;
- _ABNT NBR 8613, *Mangueiras de PVC plastificado para instalações domésticas de gás liquefeito de petróleo (GLP)*;
- _ABNT NBR 13103, *Instalação de aparelhos a gás — Requisitos*;
- _ABNT NBR 13419, *Mangueira de borracha para condução de gases GLP/GN/GNF – Especificação*;
- _ABNT NBR 13523, *Central de Gás Liquefeito de Petróleo - GLP*;
- _ABNT NBR 14177, *Tubo flexível metálico para instalações de gás combustível de baixa pressão*;
- _ABNT NBR 15526, *Redes de distribuição interna para gases combustíveis em instalações residenciais e comerciais - Projeto e execução*;
- _ABNT NBR 15923, *Inspeção de rede de distribuição interna de gases combustíveis em instalações residenciais e instalação de aparelhos a gás para uso residencial – Procedimento*.

5.5. SISTEMAS DE PROTEÇÃO CONTRA INCÊNDIO

A classificação de risco para as edificações que compreendem os estabelecimentos de ensino é de risco leve, segundo a classificação de diversos Corpos de Bombeiros do país. São exigidos os seguintes sistemas:

- Hidrantes: sistema de proteção compreendendo os reservatórios d'água, canalizações, bombas de incêndio e os equipamentos de hidrantes.
- Sinalização de segurança: as sinalizações auxiliam as rotas de fuga, orientam e advertem os usuários da edificação.
- Extintores de incêndio: para todas as áreas da edificação os extintores deverão atender a cada tipo de classe de fogo A, B e C. A locação e instalação dos extintores constam da planta baixa e dos detalhes do projeto.



- Iluminação de emergência: o sistema adotado foi de blocos autônomos de LED, com autonomia de 2 horas, instalados nas paredes, conforme localização e detalhes indicados no projeto.
- SPDA – Sistema de proteção contra descargas atmosféricas: o sistema adotado, concepções, plantas e detalhes constam no projeto.
- Alarme manual: Sistema adotado para acionamento sonoro em caso de incêndio.

Lembrete: Este projeto de incêndio deverá ser validado pelo Corpo de Bombeiros local. O Ente Federado deverá realizar as alterações necessárias até a aprovação.

Referências:

13T-HIN-PLD-GER0-01_R00 - Sinalização de Emergência

13T-HIN-PLD-GER0-02_R00 - Iluminação de Emergência; Extintor

13T-HIN-PLD-GER0-03_R00 - Alarme Manual

13T-HIN-PLD-GER0-04_R00 - Hidrantes

13T-HIN-CRD-GER0-05_R00 - Detalhes Hidrantes, detalhe reservatório

5.5.1. Materiais e Processo Executivo

A execução dos serviços deverá obedecer:

- às prescrições contidas nas normas da ABNT, específicas para cada instalação;
- às disposições constantes em normativos do Corpo de Bombeiros local;
- às disposições constantes de atos legais;
- às especificações e detalhes dos projetos; e
- às recomendações e prescrições do fabricante para os diversos materiais.

5.5.1.1. Sistema de Combate por Água sob Comando

O sistema de combate a incêndio por água sob comando, hidrantes, integra o complexo de instalações de Combate a Incêndio do edifício, devendo, portanto, ser considerado dentro do conceito geral de segurança contra incêndio previsto para a edificação.

O sistema de combate a incêndio por Hidrantes será composto pelos conjuntos de bombas exclusivas para tal finalidade, instaladas na casa de bombas localizada no castelo d'água metálico - conforme projeto - e interligadas pelo barrilete de sucção ao reservatório, que possuem uma reserva técnica de água exclusiva para incêndio com capacidade de 12.000L. A distribuição do agente extintor água, pela edificação será através de redes de tubulações exclusivas e identificadas na cor vermelha. Para a alimentação dos hidrantes deverá ser utilizado tubulação de ferro maleável Classe 10.

O princípio de operação se dará quando ocorrer uma queda de pressão na rede de alimentação, em decorrência do acionamento da válvula globo angular, instalada no interior



das caixas de hidrantes. Esta despressurização será detectada por pressostatos elétricos de simples estágios instalados na casa de bomba e regulados com pressão diferenciada para sequenciamento de energização das respectivas bombas de incêndio, principal e reserva, que devido as suas características quando em operação somente poderá ser desligada no quadro elétrico, mesmo que a pressão de pressurização da rede tenha sido restabelecida.

Para uma fácil e rápida identificação de entrada de bomba em operação, o fluxo de água na tubulação, será monitorado por um fluxostato automático de água interligado à Central de Detecção e Alarme, através do módulo de monitoramento específico e de laço de detecção, o qual será ativado sempre que ocorrer fluxo de água através do fluxostato em decorrência de sinistro ou quando de realização de testes operacionais simulados através da abertura de qualquer Hidrante.

Os hidrantes convencionais deverão ser instalados embutidos e locados no interior de caixas metálicas dotadas de portas de acesso, obedecendo à altura de acionamento da válvula angular. Deverá ser executada sinalização específica com a finalidade de indicar seu posicionamento. Para maiores detalhes consultar projeto específico.

5.5.1.2. Bombas

As bombas deverão atender a necessidade do projeto de incêndio e seu equipamento incluirá todos os dispositivos necessários à perfeita proteção e acionamento: chaves térmicas, acessórios para comando automático, etc. O local destinado a instalação deverá ser de fácil acesso, seco, bem iluminado e ventilado e as bombas de incêndio devem ser utilizadas somente para este fim.

A automação da bomba principal ou de reforço deve ser executada de maneira que, após a partida do motor seu desligamento seja somente manual no seu próprio painel de comando, localizado na casa de bombas. Deverá ser previsto pelo menos um ponto de acionamento manual para a mesma, instalado em local seguro da edificação e que permita fácil acesso.

- Modelo de referência:

Bomba de Incêndio

Tipo: Motobomba Centrífuga Prevenção Contra Incêndio

Vazão: 26,90 m³/h

Hman: 37,75 mca

Potência: 7,5 cv

Tensão: trifásica

Fabricante de referência: Schneider BPI-22 R/F 2.1/2

Referências: **13T-HIN-CRD-GER0-05_R00** - Detalhes Hidrantes, detalhe reservatório



5.5.1.3. Sistema de Combate por Extintores

O sistema de combate a incêndio por Extintores Portáteis integra o complexo de instalações de Combate a Incêndio do edifício, devendo, portanto, ser considerado dentro do conceito geral de segurança contra incêndio previsto para a escola.

O princípio de sua utilização se dará quando na ocorrência de sinistro de pequenas proporções e podendo ser debelado através do uso dos extintores localizados na área sinistrada. A forma de manuseio dos extintores está expressa nas etiquetas presas no cilindro, bem como o tipo de agente a ser empregado na extinção conforme o tipo do material comburente.

Os extintores estão todos identificados por sinalização específica.

Os extintores estão distribuídos conforme os padrões normalizados, adequado ao tipo de risco local.

A edificação é classificada pelas normas técnicas mencionadas, como predominantemente de risco leve, onde os riscos de incêndio presumíveis se enquadram classe “A” e “B”, mas também existem áreas que devido a sua finalidade operacional se enquadram em risco classe “C”, como casas de máquinas, subestação e salas de quadros elétricos.

Ressalta-se que este projeto deverá ser aprovado junto ao Corpo de Bombeiros local, devendo atender todas as exigências e normativos dessa instituição.

Referências: **13T-HIN-PLD-GER0-01_R00** - Sinalização de Emergência

13T-HIN-PLD-GER0-02_R00 - Iluminação de Emergência; Extintor

5.5.1.4. Sistema de Sinalização de Emergência e Rota de Fuga

O sistema de Sinalização de Emergência e Rota de Fuga integra o complexo de instalações de Combate a Incêndio do edifício, devendo, portanto, ser considerado dentro do conceito geral de segurança contra incêndio previsto para a edificação.

O Sistema de Sinalização de Emergência de Rota de Fuga visa garantir que sejam adotadas ações e medidas adequadas que orientem as ações de combate, facilite a localização dos elementos extinção de fogo e auxiliem na evacuação de pessoas pelas rotas de saída para escape seguro da edificação.

O sistema é composto por luminárias tipo bloco autônomo de led, tendo preso no defletor da mesma, placas adesivas com indicativos de sinalização, para os procedimentos a serem adotados naqueles espaços e também por placas normatizadas dotadas de adesivo com sinalizações específicas para cada finalidade e procedimento a ser adotado em situação de sinistro, mas também útil na orientação de deslocamento no interior da edificação.

Os sinalizadores estão distribuídos conforme os padrões normativos, e de tal forma que em cada bloco da edificação seja atendido com no mínimo um sinalizador.

Referências: **13T-HIN-PLD-GER0-01_R00** - Sinalização de Emergência

13T-HIN-PLD-GER0-02_R00 - Iluminação de Emergência; Extintor



5.5.1.5. Sistema alarme manual

O sistema de alarme manual é composto por central de alarme, avisadores sonoros e acionadores manuais. Em casos de incêndio os acionadores manuais são ligados, onde mandam um comando para central de alarme ligar os avisadores sonoros. Todo o sistema será do tipo endereçável classe “B”, ou seja, cada ponto terá um endereço localizado na central de alarme.

É vedada a instalação do cabo de alimentação elétrica das sirenes no mesmo condutele do cabo blindado de comunicação. Para isso deverá ser instalado conduteses separado, conforme indicado em projeto.

Referências: **13T-HIN-PLD-GER0-03_R00** – Alarme manual

5.5.2. Normas Técnicas Relacionadas

_NR 23, *Proteção Contra Incêndios*;

_NR 26, *Sinalização de Segurança*;

_ABNT NBR 5628, *Componentes construtivos estruturais - Determinação da resistência ao fogo*;

_ABNT NBR 7195, *Cores para segurança*;

_ABNT NBR 6493, *Emprego de cores para identificação de tubulações*;

_ABNT NBR 9077, *Saídas de emergência em edifícios*;

_ABNT NBR 9442, *Materiais de construção - Determinação do índice de propagação superficial de chama pelo método do painel radiante - Método de ensaio*;

_ABNT NBR 10898, *Sistema de iluminação de emergência*;

_ABNT NBR 11742, *Porta corta-fogo para saídas de emergência*;

_ABNT NBR 12693, *Sistema de proteção por extintores de incêndio*;

_ABNT NBR 13434-1, *Sinalização de segurança contra incêndio e pânico - Parte 1: Princípios de projeto*;

_ABNT NBR 13434-2, *Sinalização de segurança contra incêndio e pânico - Parte 2: Símbolos e suas formas, dimensões e cores*;

_ABNT NBR 13434-3, *Sinalização de segurança contra incêndio e pânico - Parte 3: Requisitos e métodos de ensaio*;

_ABNT NBR 13714, *Sistemas de hidrantes e de mangotinhos para combate a incêndio*;

_ABNT NBR 14432, *Exigências de resistência ao fogo de elementos construtivos de edificações – Procedimento*;

_ABNT NBR 15200, *Projeto de estruturas de concreto em situação de incêndio*;

_ABNT NBR 15808, *Extintores de incêndio portáteis*;

_ABNT NBR 15809, *Extintores de incêndio sobre rodas*;



_ABNT NBR 17240, Sistemas de detecção e alarme de incêndio –Projeto, instalação, comissionamento e manutenção de sistemas de detecção e alarme de incêndio – Requisitos;

_Normas e Diretrizes de Projeto do Corpo de Bombeiros local;

_Regulamento para a Concessão de Descontos aos Riscos de Incêndio do Instituto de Resseguros do Brasil (IRB);

NR-10 - SEGURANÇA EM INSTALAÇÕES E SERVIÇOS EM ELETRICIDADE
Portaria nº 598, de 07/12/2004 (D.O.U. de 08/12/2004 – Seção 1).

Normas internacionais:

EN 13823, Reaction to fire tests for building products – Building products excluding floorings exposed to the thermal attack by a single burning item (SBI);

ISO 1182, Buildings materials – non-combustibility test;

ISO 11925-2, Reaction to fire tests – Ignitability of building products subjected to direct impingement of flame – Part 2: Single-flame source test e ASTM E662 – Standard test method for specific optical density of smoke generated by solid materials;

ASTM E662, Standard test method for specific optical density of smoke generated by solid materials.



Ministério da Educação
Fundo Nacional de Desenvolvimento da Educação
Diretoria de Gestão, Articulação e Projetos Educacionais - DIGAP
Coordenação Geral de Infraestrutura Educacional - CGEST

FNDE
Fundo Nacional
de Desenvolvimento
da Educação



6. ELÉTRICA



6.1. INSTALAÇÕES ELÉTRICAS

No projeto de instalações elétricas foi definida distribuição geral das luminárias, pontos de força, comandos, circuitos, chaves, proteções e equipamentos. O atendimento à edificação foi considerado em baixa tensão, conforme a tensão operada pela concessionária local em 220/127V ou 380/220V. Os alimentadores foram dimensionados com base no critério de queda de tensão máxima admissível, considerando a distância aproximada de 40 metros do quadro geral de baixa tensão até a subestação em poste. Caso a distância seja maior, os alimentadores deverão ser redimensionados.

Os circuitos que serão instalados seguirão os pontos de consumo através de eletrodutos, condutores e caixas de passagem, conforme alturas identificadas na figura 17. Todos os materiais deverão ser de qualidade para garantir a facilidade de manutenção e durabilidade.

As instalações elétricas foram projetadas de forma independente para cada bloco, permitindo flexibilidade na construção, operação e manutenção. Os alimentadores dos quadros de distribuição dos blocos têm origem no QGBT, localizado na sala técnica do bloco A, que seguem em eletrodutos enterrados no solo conforme especificado no projeto. Os alimentadores foram dimensionados com base no critério de queda de tensão máxima admissível considerando a distância entre os quadros de distribuição e o QGBT, definidas pelo layout apresentado. Os alimentadores do quadro geral de bombas e os circuitos de iluminação e tomadas do Castelo d'água ficarão localizados dentro do volume do mesmo, em local apropriado para sua instalação.

Todos os circuitos de tomadas serão dotados de dispositivos diferenciais residuais de alta sensibilidade para garantir a segurança.

As luminárias especificadas no projeto preveem lâmpadas LED - *Light Emitting Diode* (Diodo Emissor de Luz) - de baixo consumo de energia. Foram previstas luminárias com aletas para as áreas de trabalho e leitura pelo fato de proporcionar melhor conforto visual aos usuários já que limita o ângulo de ofuscamento no ambiente. Para as áreas de preparo e manipulação de alimentos também foi especificado este tipo de luminária.

O acionamento dos comandos das luminárias é feito por seções, sempre no sentido das janelas para o interior dos ambientes. Dessa forma aproveita-se melhor a iluminação natural ao longo do dia, permitindo acionar apenas as seções que se fizerem necessária, racionalizando o uso de energia.

Referências:

13T-ELE-DIG-GER0-01_220-127V_R00 – Diagrama Unifilar

13T-ELE-IMP-GER0-02_220-127V_R00 – Distribuição da Rede Elétrica

13T-ELE-IMP-GER0-03-04_220-127V_R00 – Iluminação Externa

13T-ELE-PLD-GER0-05_220-127V_R00 – Iluminação Interna e Tomadas (Blocos B e C)

13T-ELE-PLD-GER0-06_220-127V_R00 – Iluminação Interna e Tomadas (Blocos E e F)

13T-ELE-PLD-GER0-07_220-127V_R00 – Iluminação Interna e Tomadas (Blocos G e H)

13T-ELE-PLD-PDGI-08_220-127V_R00 – Iluminação Interna e Tomadas (Bloco I)



13T-ELE-PLD-PDGJ-09_220-127V_R00 – Iluminação Interna e Tomadas (Bloco J)

13T-ELE-PLB-GER0-08_220-127V_R00 – Iluminação Interna e Tomadas (Blocos A e D)

ou

13T-ELE-DIG-GER0-01_380-220V_R00 – Diagrama Unifilar

13T-ELE-IMP-GER0-02_380-220V_R00 – Distribuição da Rede Elétrica

13T-ELE-IMP-GER0-03-04_380-220V_R00 – Iluminação Externa

13T-ELE-PLD-GER0-05_380-220V_R00 – Iluminação Interna e Tomadas (Blocos B e C)

13T-ELE-PLD-GER0-06_380-220V_R00 – Iluminação Interna e Tomadas (Blocos E e F)

13T-ELE-PLD-GER0-07_380-220V_R00 – Iluminação Interna e Tomadas (Blocos G e H)

13T-ELE-PLD-PDGI-08_380-220V_R00 – Iluminação Interna e Tomadas (Bloco I)

13T-ELE-PLD-PDGJ-09_380-220V_R00 – Iluminação Interna e Tomadas (Bloco J)

13T-ELE-PLB-GER0-08_380-220V_R00 – Iluminação Interna e Tomadas (Blocos A e D)

6.1.1. Materiais e Processo Executivo

A execução dos serviços deverá obedecer:

- às prescrições contidas nas normas da ABNT e normas da concessionária local, específicas para cada instalação;
- às disposições constantes de atos legais;
- às especificações e detalhes dos projetos; e
- às recomendações e prescrições do fabricante para os diversos materiais.

6.1.1.1. Caixas de Derivação

As caixas de derivação serão do tipo de PVC e deverão ser empregadas em todos os pontos de entrada e/ou saída dos condutores na tubulação, em todos os pontos de instalação de luminárias, interruptores, tomadas ou outros dispositivos.

As caixas embutidas nas lajes serão firmemente fixadas nos moldes, às caixas embutidas nas paredes deverão facear o paramento de alvenaria – de modo a não resultar excessiva profundidade depois de concluído o revestimento – e serão niveladas e aprumadas.

6.1.1.2. Caixas de Passagem

As caixas de passagem, no que diz respeito à sua instalação, obedecerão às normas da ABNT atinentes ao assunto. O posicionamento das caixas deverá ser verificado no projeto de instalações elétricas.

6.1.1.3. Eletrodutos e Eletrocalhas

Os eletrodutos que seguem até o quadro de alimentação geral deverão ser em PVC rígido roscável. Os eletrodutos aparentes deverão ser de aço galvanizado. Os eletrodutos



embutidos (piso e no entreferro) deverão ser em PVC flexível corrugado. Os diâmetros deverão seguir rigorosamente os fixados em projeto.

Não poderão ser usadas curvas com deflexões menores que 90°. Todas as curvaturas de eletrodutos deverão ser realizadas utilizando curva tipo longa, e não mais que duas entre caixas de passagem. A cada duas curvas no eletroduto deverá ser utilizada uma caixa, sendo que todas devem possuir tampa.

Antes da enfição todos os eletrodutos e caixas deverão estar convenientemente limpos e secos. Todo cabeamento deverá ser identificado nas duas pontas por meio de anilhas.

Nas juntas de dilatação o eletroduto deverá ser embuchado por tubo de maior diâmetro, garantindo-se continuidade e estanqueidade.

Os eletrodutos, eletrocalhas e eletrodutos flexíveis metálicos, deverão ter continuidade (interligando-se caso sejam interrompidos por trechos não metálicos) e serem aterrados em uma ou ambas as extremidades.

Tanto as eletrocalhas como os seus acessórios deverão ser lisas ou perfuradas, fixadas por meio de pressão e por talas acopladas a eletrocalha, que facilitam a sua instalação.

Para terminações, emendas, derivações, curvas horizontais ou verticais e acessórios de conexão deverão ser empregadas peças pré-fabricadas com as mesmas características construtivas da eletrocalha.

As eletrocalhas deverão possuir resistência mecânica a carga distribuída mínima de 19 kgf/m para cada vão de 2 m.

A conexão entre os trechos retos e conexões das eletrocalhas deverão ser executados por mata juntas, com perfil do tipo "H", visando nivelar e melhorar o acabamento entre as conexões e eliminar eventuais pontos de rebarba que possam comprometer a isolamento dos condutores.

As instalações (eletrodutos, caixas metálicas de passagem, tomadas, interruptores, quadros e luminárias, estruturas metálicas, dutos de ar-condicionado) deverão ser conectadas ao condutor de proteção (TERRA).

6.1.1.4. Fios e Cabos

Os condutores serão instalados de forma que não estejam submetidos a esforços mecânicos incompatíveis com sua resistência, o que prevalece, também, para o seu isolamento e/ou revestimento.

As emendas e derivações serão executadas de modo a assegurarem resistência mecânica adequada e contato elétrico perfeito e permanente por meio de um conector apropriado ou de solda e deverão ser executadas sempre em caixas de passagem.

Os alimentadores dos quadros elétricos, advindos do Quadro Geral de Baixa Tensão (QGBT) serão de alta condutividade, classe de isolamento de 0,6/1KV, com isolamento termoplástica, com temperatura limite de 90°C em regime, com cobertura protetora do tipo XLPE (Composto termofixo à base de polietileno reticulado).



Os fios ou cabos dos pontos de tomadas, iluminação e demais pontos elétricos serão de cobre de alta condutividade, classe de isolamento 450/750 V, com isolação termoplástica, com temperatura limite de 70° C em regime, com cobertura protetora de cloreto de polivinila (PVC).

Os circuitos alimentadores que apresentam bitolas de seção maiores ou iguais a #120mm², em cada fase, poderão ser substituídos por cabos duplos ou triplos cuja seção da bitola seja superior ou igual. Ex: fase R com condutor cuja seção é de #300mm² poderá ser substituído por 2x#150mm², ficando o executor responsável pelo redimensionamento dos condutos.

A bitola mínima dos condutores a serem usadas serão de seção: # 2,5 mm² para as instalações elétricas em geral.

Deverá ser utilizado o sistema Duplex por identificador da Pial ou similar Hellerman, o mesmo deverá ser executado junto a entrada do disjuntor de proteção e terminação do circuito (tomada, plug, interruptor, etc).

As emendas dos condutores de seção até 4,00 mm² poderá ser feita com utilização de fita isolante de auto fusão para isolamento das conexões, e com cobertura final com fita isolante plástica. Acima dessa bitola deverão ser utilizados conectores apropriados.

A identificação dos condutores deverá obedecer às seguintes convenções:

A - CIRCUITOS BIFÁSICOS

- Fase A - Preto
- Fase B - Vermelho
- Neutro - Azul claro
- Retorno - Amarelo
- Terra (PE Proteção) - Verde

B – ELETRICA COMUM

- Fase - Preto
- Neutro - Azul claro (Identificado)
- Terra (PE Proteção) - Verde

6.1.1.5. Disjuntores

Todos os condutores deverão ser protegidos por disjuntores compatíveis com suas respectivas capacidades nominais, de acordo com o projeto elétrico.

Os disjuntores monopulares e bipolares de caixa moldada deverão ser da marca Siemens ou MGE, modelo 5SX1 série N, sem compensação térmica de carcaça, mecanismo de operação manual com abertura mecanicamente livre, para operações de abertura e fechamento, dispositivo de disparo, eletromecânico, de ação direta por sobrecorrente e



dispositivo de disparo de ação direta e elemento térmico para proteção contra sobrecargas prolongadas.

Disjuntores: Para circuitos bifásicos ou trifásicos deverão ser utilizados disjuntores conjugados pelo fabricante. É proibida a utilização de disjuntores acoplados na obra.

Deverá ser utilizado trava disjuntores nos quadros para evitar escorregamento dos mesmos.

6.1.1.6. Quadros Elétricos

Para atendimento às diversas áreas do prédio existirão quadros elétricos designados pelo sistema de nomenclatura alfanumérico relacionado com o local da instalação. Os locais de instalação de cada quadro estão indicados nos projetos. Todos os quadros abrigarão os disjuntores de proteção dos diversos circuitos de iluminação e tomada, assim como os equipamentos de comando e controle do sistema de supervisão predial. Os circuitos serão identificados por relação anexa à própria tampa do quadro.

6.1.1.7. Interruptores e Tomadas

Os comandos da iluminação serão feitos por meio de interruptores situados nas próprias salas. O posicionamento das unidades seguirá o projeto elétrico e projeto arquitetônico de layout.

Os interruptores serão da linha Nereya, Pial ou equivalente. As tomadas de uso geral, salvo quando houver indicação contrária, serão do tipo Padrão Brasileiro, 2P+T, 10 A ou 20A, com identificador de tensão e pino terra, da mesma linha dos interruptores. As tomadas de informática serão do tipo dedicado à rede estabilizada, cor vermelha, padrão brasileiro 2P+T, 20A, Pial ou equivalente, com identificador de tensão.

6.1.1.8. Luminárias

São previstas luminárias com lâmpadas LED nas potências especificadas. Poderão ainda ser utilizados outros tipos de luminárias/lâmpadas, desde que observada à equivalência entre índices como luminância e eficiência luminosa/ energética.

Todas as luminárias serão metálicas, ligadas ao fio terra, não se admitindo em nenhuma hipótese luminárias de madeira ou qualquer outro material combustível, conforme relação abaixo:

- Arandelas LED sobrepor 24W, branco frio, referência: iluminim ou similar;
- Luminárias de embutir em forro de gesso ou modulado com perfil "T", com barra de LED 17W, referência minotauro 2PE soft Itaim ou similar;
- Luminárias de embutir em forro de gesso ou modulado com perfil "T", com barra de LED 39W, refletor e aleta, referência 2005 led soft Itaim ou similar;
- Lâmpadas tubulares LED T8 18E, com calha acoplada, referência taschibra ou similar;



- Refletores LED Slim 200W, branco frio, referência iluminim ou similar;
- Spots balizadores LED 12W, branco frio, referência iluminim ou similar.

Foram projetados pontos de iluminação de emergência, em um circuito individual, de acordo com a NBR 10898. As luminárias de emergência deverão ser ligadas em módulos especificados para a alimentação dessas luminárias na falta de energia, conforme esquema constante em projeto e relação abaixo:

- Bloco autônomo não permanente de sobrepor para aclaramento, com lâmpada fluorescente compacta de 1x11W, bateria selada de 6Vx7Ah, 900 lumens e autonomia superior a 1h
- Bloco autônomo não permanente de sobrepor, com lâmpada fluorescente compacta de 2x11W, bateria selada de 6Vx7Ah, 1800 lumens e autonomia superior a 1h, com inscrição “saída” em uma das faces.

6.1.1.9. Disposições construtivas

O Ente Federado deverá submeter o projeto de instalações elétricas às entidades locais com jurisdição sobre o assunto e ajustará quaisquer exigências ou alterações impostas pelas autoridades.

Todas as instalações elétricas serão executadas com esmero e bom acabamento, os condutores, condutos e equipamentos cuidadosamente dispostos nas respectivas posições e firmemente ligados às estruturas de suporte e aos respectivos pertences, formando um conjunto mecânico eletricamente satisfatório e de boa qualidade.

Os ramais de entrada e medição serão executados em conformidade com as normas da concessionária local, abrangendo condutores e acessórios – instalados a partir do ponto de entrega até o barramento geral de entrada – caixa de medição e proteção, caixa de distribuição, os ramais de medidores, quadros, etc.

Será de responsabilidade da CONSTRUTORA/CONTRATADA para execução dos serviços de instalações elétricas, a apresentação de projeto específico para subestação, contemplando os requisitos exigidos pela concessionária local.

Todas as extremidades livres dos tubos serão, antes da concretagem e durante a construção, convenientemente obturadas, a fim de evitar a penetração de detritos e umidade. Deverão ser previstas passagens para as tubulações antes da concretagem.

Todas as tubulações das instalações aparentes serão pintadas nas cores convencionais exigidas pela ABNT.

6.1.2. Normas Técnicas Relacionadas

Conforme descrito no item 6.1.1, deverão ser consultadas normas da concessionária local, específicas para cada instalação;

_NR 10, *Segurança em Instalações e Serviços em Eletricidade*;

_ABNT NBR 5123, *Relé fotelétrico e tomada para iluminação - Especificação e método de ensaio*;



- _ABNT NBR 5349, *Cabos nus de cobre mole para fins elétricos - Especificação;*
- _ABNT NBR 5370, *Conectores de cobre para condutores elétricos em sistemas de potência;*
- _ABNT NBR 5410, *Instalações elétricas de baixa tensão;*
- _ABNT NBR 5461, *Iluminação;*
- _ABNT NBR 5471, *Condutores elétricos;*
- _ABNT NBR 8133, *Rosca para tubos onde a vedação não é feita pela rosca - Designação, dimensões e tolerâncias;*
- _ABNT NBR 9312, *Receptáculo para lâmpadas fluorescentes e starters - Especificação;*
- _ABNT NBR 10898, *Sistema de iluminação de emergência;*
- _ABNT NBR 12090, *Chuveiros elétricos - Determinação da corrente de fuga - Método de ensaio;*
- _ABNT NBR 12483, *Chuveiros elétricos - Padronização;*
- _ABNT NBR 14011, *Aquecedores instantâneos de água e torneiras elétricas - Requisitos;*
- _ABNT NBR 14012, *Aquecedores instantâneos de água e torneiras elétricas - Verificação da resistência ao desgaste ou remoção da marcação - Método de ensaio;*
- _ABNT NBR 14016, *Aquecedores instantâneos de água e torneiras elétricas - Determinação da corrente de fuga - Método de ensaio;*
- _ABNT NBR 14417, *Reatores eletrônicos alimentados em corrente alternada para lâmpadas fluorescentes tubulares - Requisitos gerais e de segurança;*
- _ABNT NBR 14418, *Reatores eletrônicos alimentados em corrente alternada para lâmpadas fluorescentes tubulares - Prescrições de desempenho;*
- _ABNT NBR IEC 60061-1, *Bases de lâmpadas, porta-lâmpadas, bem como gabaritos para o controle de intercambialidade e segurança - Parte 1: Bases de lâmpadas;*
- _ABNT NBR IEC 60081, *Lâmpadas fluorescentes tubulares para iluminação geral;*
- _ABNT NBR IEC 60238, *Porta-lâmpadas de rosca Edison;*
- _ABNT NBR IEC 60439-1, *Conjuntos de manobra e controle de baixa tensão - Parte 1: Conjuntos com ensaio de tipo totalmente testados (TTA) e conjuntos com ensaio de tipo parcialmente testados (PTTA);*
- _ABNT NBR IEC 60439-2, *Conjuntos de manobra e controle de baixa tensão - Parte 2: Requisitos particulares para linhas elétricas pré-fabricadas (sistemas de barramentos blindados);*
- _ABNT NBR IEC 60439-3, *Conjuntos de manobra e controle de baixa tensão - Parte 3: Requisitos particulares para montagem de acessórios de baixa tensão destinados a instalação em locais acessíveis a pessoas não qualificadas durante sua utilização - Quadros de distribuição;*



_ABNT NBR IEC 60669-2-1, *Interruptores para instalações elétricas fixas residenciais e similares - Requisitos particulares - Interruptores eletrônicos*;

_ABNT NBR IEC 60884-2-2, *Plugues e tomadas para uso doméstico e análogo - Parte 2-2: Requisitos particulares para tomadas para aparelhos*;

_ABNT NBR ISSO/CIE 8995-1, *Iluminação de ambientes de trabalho*;

_ABNT NBR NM 243, *Cabos isolados com policloreto de vinila (PVC) ou isolados com composto termofixo elastomérico, para tensões nominais até 450/750 V, inclusive - Inspeção e recebimento*;

_ABNT NBR NM 244, *Condutores e cabos isolados - Ensaio de centelhamento*;

_ABNT NBR NM 247-1, *Cabos isolados com policloreto de vinila (PVC) para tensões nominais até 450/750 V - Parte 1, Requisitos gerais (IEC 60227-1, MOD)*;

_ABNT NBR NM 247-2, *Cabos isolados com policloreto de vinila (PVC) para tensão nominais até 450/750 V, inclusive - Parte 2: Métodos de ensaios (IEC 60227-2, MOD)*;

_ABNT NBR NM 247-3, *Cabos isolados com policloreto de vinila (PVC) para tensões nominais até 450/750 V, inclusive - Parte 3: Condutores isolado (sem cobertura) para instalações fixas (IEC 60227-3, MOD)*;

_ABNT NBR NM 247-5, *Cabos isolados com policloreto de vinila (PVC) para tensões nominais até 450/750 V, inclusive - Parte 5: Cabos flexíveis (cordões) (IEC 60227-5, MOD)*;

_ABNT NBR NM 287-1, *Cabos isolados com compostos elastoméricos termofixos, para tensões nominais até 450/750 V, inclusive - Parte 1: Requisitos gerais (IEC 60245-1, MOD)*;

_ABNT NBR NM 287-2, *Cabos isolados com compostos elastoméricos termofixos, para tensões nominais até 450/750 V, inclusive - Parte 2: Métodos de ensaios (IEC 60245-2 MOD)*;

_ABNT NBR NM 287-3, *Cabos isolados com compostos elastoméricos termofixos, para tensões nominais até 450/750 V, inclusive - Parte 3: Cabos isolados com borracha de silicone com trança, resistentes ao calor (IEC 60245-3 MOD)*;

_ABNT NBR NM 287-4, *Cabos isolados com compostos elastoméricos termofixos, para tensões nominais até 450/750 V, inclusive - Parte 4: Cordões e cabos flexíveis (IEC 60245-4:2004 MOD)*;

_ABNT NBR NM 60454-1, *Fitas adesivas sensíveis à pressão para fins elétricos - Parte 1: Requisitos gerais (IEC 60454-1:1992, MOD)*;

_ABNT NBR NM 60454-2, *Fitas adesivas sensíveis à pressão para fins elétricos - Parte 2: Métodos de ensaio (IEC 60454-2:1992, MOD)*;

_ABNT NBR NM 60454-3, *Fitas adesivas sensíveis à pressão para fins elétricos - Parte 3: Especificações para materiais individuais - Folha 1: Filmes de PVC com adesivos sensíveis à pressão (IEC 60454-3-1:1998, MOD)*;

_ABNT NBR NM 60669-1, *Interruptores para instalações elétricas fixas domésticas e análogas - Parte 1: Requisitos gerais (IEC 60669-1:2000, MOD)*;



_ABNT NBR NM 60884-1, *Plugues e tomadas para uso doméstico e análogo - Parte 1: Requisitos gerais (IEC 60884-1:2006 MOD)*.

Normas internacionais:

ASA – American Standard Association;

IEC – International Electrical Commission;

NEC – National Electric Code;

NEMA – National Electrical Manufacturers Association;

NFPA – National Fire Protection Association;

VDE – Verbandes Deutscher Elektrote.

6.2. INSTALAÇÕES DE CABEAMENTO ESTRUTURADO

O projeto de cabeamento estruturado visa atender as necessidades de um serviço adequado de voz e dados para a edificação, com previsão de tomadas RJ-45, incluindo os pontos destinados a telefones, e pontos para acesso (AP-Access Point) para rede sem fio (WLAN – Wireless Local Area Network).

Deverá ser instalado dois Racks de telecomunicações, um na sala de reunião / professores e outro na área técnica do Bloco J, conforme projeto. Dentro do Rack serão instalados os *Patch Panel's* de dados e voz, switch, e demais componentes que o município julgar necessário para o bom funcionamento da rede, devendo ser realizada uma organização de todo o sistema. Todos deverão ser testados e encontrar-se em perfeitas condições.

A solução de sistema de cabeamento a ser adotado é o Cat 5e, meio físico definido para atender as necessidades de Dados e Voz para as aplicações que teremos como tráfego.

O backbone, interligação entre os racks da sala dos professores com o rack do bloco J deverá ser em fibra ótica e atender a velocidade de 10Gbps. Deve-se utilizar cabos de 4 (quatro) fibras otimizadas (OM-3) multimodo 50/125 micrometros e distribuidores óticos com conectores tipo LC.

Não faz parte deste escopo o fornecimento e instalação dos ativos de redes denominados switches, roteadores, servidores, firewalls, amplificadores, conversores, câmeras, controladores inteligentes de portas e etc. destinados aos sistemas de dados, voz.

Todo o sistema de cabeamento estruturado deverá ser instalado utilizando-se de MUTO (*Mult User Telecommunication Outlet*), ou seja, todos os cabos UTP partindo do Rack de telecomunicações deverão ser terminados em um MUTO e através de *Patch Cords* RJ45/RJ45 encaminhar-se até a posição de atendimento. A mesma orientação se aplica aos cabos de interligação dos ramais telefônicos aos respectivos aparelhos, locando-os e identificando-os nas posições de trabalho, assim como também os demais componentes utilizados para a construção do sistema de cabeamento estruturado, utilizando-se de tal topologia de instalação.



Todo o cabeamento instalado deverá ser testado e certificado junto ao fabricante, onde devem ser especificadas todas as garantias e benefícios do sistema de cabeamento estruturado em questão por um prazo não inferior a 15 anos.

Para a conexão da porta do *Patch Panel* à porta do equipamento ativo será utilizado *Patch Cord*.

Tanto para dados quanto para voz, sendo utilizado *Patch Cord* RJ-45/RJ-45.

Para uma devida organização dos *Patch Cord's* no Rack, serão instalados organizadores horizontais de cabos plásticos frontais e traseiros com 2U de altura ou solução que possua organizadores incorporados ao *Patch Panel* o que permitirá uma perfeita acomodação dos cabos de manobra bem como uma excelente organização e facilidade de manutenção. A conexão entre o conector RJ-45 fêmea à placa de rede do micro será feita com a utilização de *Patch Cord* RJ-45/RJ-45.

A identificação deverá ser aplicada nas duas extremidades do *Patch Cord* no Rack e no *Patch Panel*. Para melhor visualização dos diferentes sistemas que em operação, deverão ser seguidas as seguintes definições.

Para padronização da identificação e visualização no rack, teremos:

- *Patch Cord Backbone*: Branco
- *Patch Cord* Cascadeamento: Vermelho
- *Patch Cord* Dados e Voz: Azul

Referências:

13T-ECE-IMP-GER0-01_R00 - Ramais cabeamento estruturado - Planta Baixa Geral

13T-ECE-PLD-GER0-02_R00 - Distribuição cabeamento estruturado (Blocos B e C)

13T-ECE-PLD-GER0-03_R00 - Distribuição cabeamento estruturado (Blocos E e F)

13T-ECE-PLD-GER0-04_R00 - Distribuição cabeamento estruturado (Blocos G e H)

13T-ECE-PLD-GER0-05_R00 - Distribuição cabeamento estruturado (Blocos I e J)

6.2.1. Materiais e Processo Executivo

Generalidades

A execução dos serviços deverá obedecer:

- às prescrições contidas nas normas da ABNT, específicas para cada instalação;
- às disposições constantes de atos legais;
- às especificações e detalhes dos projetos; e
- às recomendações e prescrições do fabricante para os diversos materiais.

6.2.1.1. Eletrodutos e Eletrocalhas

Os eletrodutos que seguem até o quadro de alimentação geral deverão ser em PVC rígido. Os eletrodutos aparentes deverão ser de aço galvanizado. Os eletrodutos embutidos



(piso e no entreferro) deverão ser em PVC flexível corrugado. Os diâmetros deverão seguir rigorosamente os fixados em projeto.

Não poderão ser usadas curvas com deflexões menores que 90°. Todas as curvaturas de eletrodutos deverão ser realizadas utilizando curva tipo longa, e não mais que duas entre caixas de passagem. A cada duas curvas no eletroduto deverá ser utilizada uma caixa, sendo que todas devem possuir tampa.

Antes da enfição todos os eletrodutos e caixas deverão estar convenientemente limpos e secos. Todo cabeamento deverá ser identificado nas duas pontas por meio de anilhas.

Nas juntas de dilatação o eletroduto deverá ser embuchado por tubo de maior diâmetro, garantindo-se continuidade e estanqueidade.

Os eletrodutos, eletrocalhas e eletrodutos flexíveis metálicos, deverão ter continuidade (interligando-se caso sejam interrompidos por trechos não metálicos) e serem aterrados em uma ou ambas as extremidades.

Tanto as eletrocalhas como os seus acessórios deverão ser lisas ou perfuradas, fixadas por meio de pressão e por talas acopladas a eletrocalha, que facilitam a sua instalação.

Para terminações, emendas, derivações, curvas horizontais ou verticais e acessórios de conexão deverão ser empregadas peças pré-fabricadas com as mesmas características construtivas da eletrocalha.

As eletrocalhas deverão possuir resistência mecânica a carga distribuída mínima de 19 kgf/m para cada vão de 2 m.

A conexão entre os trechos retos e conexões das eletrocalhas deverão ser executados por mata juntas, com perfil do tipo “H”, visando nivelar e melhorar o acabamento entre as conexões e eliminar eventuais pontos de rebarba que possam comprometer a isolamento dos condutores.

6.2.1.2. Ligações de Rede

Uma vez instalada a infraestrutura de cabeamento estruturado, fica a cargo do administrador da rede a instalação, configuração e manutenção da rede de computadores e telefonia. Como um exemplo da forma de instalação, sugere-se que, no armário de telecomunicações (Rack), os dois painéis (*Patch Panels*) superiores devem ser usados para fazer espelhamento do switch, ou seja, todas as portas do switch serão ligadas nas partes traseiras dos *Patch Panels*. Os dois *Patch Panels* inferiores receberão os pontos de usuários. Serão utilizados cabos de manobra (*Patch Cords*) para ligação dos pontos de rede de computadores.

Todos os segmentos do cabeamento horizontal deverão ser identificados, ou seja, deverá ser identificada a extremidade de cada cabo que interliga os *Patch Panels* aos pontos de consolidação, quando houver, ou direto às tomadas nas áreas de trabalho, bem como, as extremidades dos cabos que interligarão as tomadas RJ-45 fêmeas aos computadores.

Todos os pontos lógicos, deverão ser identificados na parte frontal dos *Patch Panels*,



bem como, no porta-etiqueta da caixa de sobrepor responsável pela fixação das tomadas RJ-45 fêmeas, utilizando o mesmo princípio da identificação do cabeamento horizontal.

6.2.1.3. Ligações de TV

As ligações de TV foram projetadas para o uso de antena, ligando os pontos através de cabo coaxial. A escolha da antena fica a critério do município. O FNDE não financia a antena. A antena deve ser ajustada e direcionada de forma a conseguir melhor captação do sinal. Caso não haja disponibilidade deste tipo de antena, esta poderá ser substituída por equivalente, com desempenho igual ou superior.

No caso de a escola estar localizada em região cuja recepção do sinal de TV seja de má qualidade, sugerimos deverá ser contratado o serviço de TV via satélite, antenas externas, antenas internas ou a cabo. Se necessário, a instalação ficará como responsabilidade da empresa Contratada, assim como a garantia da qualidade do sinal de TV recebido.

A infraestrutura prevista para conexão das antenas com os pontos de TV será composta por eletrodutos sem fiação (secos). Para estes eletrodutos, deverá ser deixado arame galvanizado n.º 18 AWG ($\varnothing = 1,0 \text{ mm}$) como guia.

6.2.1.4. Conexão com a Internet

Para estabelecer conexão com a Internet, é preciso que o serviço seja fornecido por empresas fornecedoras/ provedoras de Internet. Atualmente, existem disponíveis diversos tipos de tecnologias de conexão com Internet, como por exemplo, banda larga, rádio, fibra ótica etc. Deverão ser consultadas, na região, as tecnologias disponíveis e qual melhor se adapta ao local.

O administrador da rede é responsável por definir qual empresa fará a conexão e a forma como será feita. O administrador também possui autonomia para definir como será o acesso dos computadores à rede, dentro da escola.

6.2.1.5. Segurança de Rede

Devem ser montados sistemas de segurança e proteção da rede. Sugere-se que o acesso à Internet seja feito por meio de servidor centralizado e que sejam instalados: *Firewall*, Servidores de *Proxy*, Antivírus e *Anti-Malware* e/ou outros necessários. Também devem ser criadas sub-redes virtuais para separação de computadores restrito (por exemplo, da direção da escola) dos de uso público (por exemplo, os da Biblioteca).

6.2.1.6. Opcional - Access Point

Fica a critério do gestor local a decisão de instalar ou não ponto de acesso à rede sem fio (*Wireless Access Point*) para transmitir pela rede Wi-Fi para máquinas com esta habilitação. O *Access Point* deverá ser compatível com o padrão IEEE 802.11g.

O *Access Point* alcança distâncias superiores a 15 metros e pode suportar mais de 30 aparelhos simultaneamente. É necessário, portanto, que o administrador da rede



providencia mecanismos, como senhas e filtros de acesso a dados, de modo a garantir a segurança da rede.

As instalações dos *Access Points* estão definidas em projeto e preveem que sejam deixados pontos RJ-45 em nível alto (próximo ao teto, conforme projeto de cabeamento estruturado).

6.2.2. Normas Técnicas Relacionadas

- _ABNT NBR 9886, *Cabo telefônico interno CCI - Especificação*;
- _ABNT NBR 10488, *Cabo telefônico com condutores estanhados, isolado com termoplástico e com núcleo protegido por capa APL - Especificação*;
- _ABNT NBR 10501, *Cabo telefônico blindado para redes internas - Especificações*;
- _ABNT NBR 11789, *Cabos para descida de antena, de formato plano, com isolamento extrudada de polietileno termoplástico - Especificação*;
- _ABNT NBR 12132, *Cabos telefônicos – Ensaio de compressão - Método de ensaio*;
- _ABNT NBR 14424, *Cabos telefônicos – Dispositivo de terminação de rede (DTR) - Requisitos de desempenho*;
- _ABNT NBR 14373, *Estabilizadores de tensão de corrente alternada - Potência até 3 kVA/3 kW*;
- _ABNT NBR 14565, *Cabeamento de telecomunicações para edifícios comerciais*;
- _ABNT NBR 14691, *Sistemas de subdutos de polietileno para telecomunicações - Determinação das dimensões*;
- _ABNT NBR 14770, *Cabos coaxiais rígidos com impedância de 75 Ω para redes de banda larga - Especificações*;
- _ABNT NBR 14702, *Cabos coaxiais flexíveis com impedância de 75 Ω para redes de banda larga - Especificação*;
- _ABNT NBR 15142, *Cabo telefônico isolado com termoplástico e núcleo protegido por capa APL, aplicado para transmissão de sinais em tecnologia xDSL*;
- _ABNT NBR 15155-1, *Sistemas de dutos de polietileno para telecomunicações - Parte 1: Dutos de parede lisa - Requisitos*;
- _ABNT NBR 15204, *Conversor a semicondutor - Sistema de alimentação de potência ininterrupta com saída em corrente alternada (nobreak) - Segurança e desempenho*;
- _ABNT NBR 15214, *Rede de distribuição de energia elétrica - Compartilhamento de infraestrutura com redes de telecomunicações*;
- _ABNT NBR 15715, *Sistemas de dutos corrugados de polietileno (PE) para infraestrutura de cabos de energia e telecomunicações – Requisitos*.



6.3. INSTALAÇÕES DE SISTEMA DE PROTEÇÃO CONTRA DESCARGAS ATMOSFÉRICAS - SPDA

São sistemas ou dispositivos destinados a evitar os danos decorrentes dos efeitos das descargas atmosféricas diretas ou indiretas.

Referências: **13T-EDA-PLD-GER0-01_R00** - Malha captora e Malha de aterramento

6.3.1. Materiais e Processo Executivo

Generalidades

A execução dos serviços deverá obedecer:

- às prescrições contidas nas normas da ABNT, específicas para cada instalação;
- às disposições constantes de atos legais;
- às especificações e detalhes dos projetos; e
- às recomendações e prescrições do fabricante para os diversos materiais.

Materiais

Os materiais utilizados nestas instalações serão resistentes à corrosão ou convenientemente protegidas. Onde houver gases corrosivos na atmosfera, o uso do cobre é obrigatório.

6.3.1.1. Captores Tipo Franklin

Serão de aço inoxidável com base em latão com as seguintes características:

- Altura: 300 ou 350mm;
- Número de pontas: 4 (quatro);
- Número de descidas: 2 (duas).

6.3.1.2. Terminais Aéreos

Serão de aço galvanizado com as seguintes características:

- Altura: 600mm;
- Diâmetro: 10mm (3/8");
- Fixação: horizontal, vertical, rosca mecânica ou rosca soberba.

6.3.1.3. Gaiola de Faraday

Consiste no lançamento de cabos horizontais, sobre a cobertura da edificação, de acordo como nível de proteção conforme NBR. Essa malha percorrerá toda a periferia da cobertura, bem como as periferias da casa de máquinas, caixa da escada e do reservatório superior.



6.3.2. Disposições construtivas

O tipo de SPDA projetado considera o volume a ser protegido com um todo e foi realizado de maneira a utilizar os elementos construtivos de captação natural (telhas metálicas), *rebars* (barras transversais interligadas à armadura do prédio) e diversos pontos de aterramento (hastes) interligadas a uma malha de cobre nú em formato de anel circundando todo o perímetro da edificação.

No subsistema captor, o telhado metálico será utilizado com captor natural e deverá ser interligado através de conexões adequadas a cabos de cobre nu que serão interligados aos pontos de captação aérea. Estes últimos serão interligados através de barras galvanizadas a fogo, denominada "rebar", transpassadas de 20cm, conectadas com 3 clip's galvanizados à malha de ferro estrutural do prédio. Esta etapa deverá ser executada no momento da amarração das estruturas de ferro da edificação.

A conexão dos pontos de descidas, *rebars* com as hastes de aterramento serão efetuadas por meio de cordoalhas de cobre nú de 50mm² através de solda exotérmica ou conectores apropriados (vide projeto).

Na execução das instalações, além dos pontos mais elevados das edificações, serão considerados, também, a distribuição das massas metálicas, tanto exteriores como interiores, bem como as condições do solo e do subsolo.

Está previsto a instalação de uma caixa para equipotencialização local das partes metálicas da central de gás. Todas as instalações terão bom acabamento, com os seus captosres e descidas cuidadosamente instalados e firmemente ligados às edificações, formando com a ligação à terra um conjunto eletromecânico satisfatório.

6.3.3. Normas Técnicas Relacionadas

_ABNT NBR 5419-1, *Proteção contra descargas atmosféricas – Princípios gerais*;

_ABNT NBR 5419-2, *Proteção contra descargas atmosféricas – Gerenciamento de risco*;

_ABNT NBR 5419-3, *Proteção contra descargas atmosféricas – Danos físicos a estrutura e perigos à vida*;

_ABNT NBR 5419-4, *Proteção contra descargas atmosféricas – Sistemas elétricos e eletrônicos internos na estrutura*;

_ABNT NBR 13571, *Haste de aterramento aço cobreado e acessórios*.



Ministério da Educação
Fundo Nacional de Desenvolvimento da Educação
Diretoria de Gestão, Articulação e Projetos Educacionais - DIGAP
Coordenação Geral de Infraestrutura Educacional - CGEST

FNDE
Fundo Nacional
de Desenvolvimento
da Educação



7. MECÂNICA



7.1. INSTALAÇÕES DE SISTEMA DE EXAUSTÃO

O projeto de exaustão por ventilação mecânica para as instalações da cozinha justifica-se pela necessidade de atendimento às condições de purificação e renovação do ar, por se tratar de ambientes de descarga de gases nocivos, provenientes da queima do GLP, e partículas de resíduos alimentares.

A alternativa tecnológica para a exaustão de ar adotada foi a de exaustão dutada, impulsionada por ventilação mecânica de exaustores axiais. Esta solução se faz necessária na cozinha.

Na cozinha o ponto de maior emissão de resíduos se localiza sobre o fogão. Deverá ser alocado captador de exaustão tipo coifa de ilha, centralizado com relação ao fogão, respeitando as dimensões do equipamento e indicações de projeto.

O acionamento do exaustor comandado por interruptor simples foi discriminado nos projetos de exaustão e de instalações elétricas. Respeitar as observações para a saída do ar no duto, que constam no projeto e as normas de instalação de tubulações e dutos industriais de fluxo.

- Modelo de referência:

Marca: *Ventisilva*; Modelo: EC11-N SIROCO; galvanizado

Referências:

13T-EEX-PLD-SERC-01_R00 – Exaustão – Planta Baixa e detalhe (Bloco C)

13T-EEX-CRD-SERC-02_R00 – Exaustão – Corte, fachada e detalhe (Bloco C)

13T-ELE-PLD-GER0-05_220-127V_R00 – Elétrica - Iluminação e Tomadas (Bloco C); ou

13T-ELE-PLD-GER0-05_380-220V_R00 – Elétrica - Iluminação e Tomadas (Bloco C)

7.1.1. Materiais e Processo Executivo

Generalidades

A execução dos serviços deverá obedecer:

- às prescrições contidas nas normas da ABNT, específicas para cada instalação;
- às disposições constantes de atos legais;
- às especificações e detalhes dos projetos; e
- às recomendações e prescrições do fabricante para os diversos materiais.

7.1.1.1. Coifas

O início do sistema é composto pela coifa ou captor, que fica instalado acima e abrangendo toda a área dos equipamentos de fritura e cozimento dos alimentos.

As coifas serão construídas em chapa de aço NBR-6648/ASTM A-283 Gr, com espessura #18 (1,21mm). Conterá, ainda, filtro metálico removível para retenção de gordura.



A construção da coifa deve permitir o fácil acesso para limpeza, evitando-se pontos de passagem ou acúmulo de gordura em locais inacessíveis.

Todo o perímetro das coifas e as partes inferiores dos suportes dos filtros devem dispor de calhas coletoras dotadas de drenos tamponados para remoção eficiente de gordura e condensados, no mesmo material da coifa.

A distância vertical entre o equipamento de cocção e a borda inferior dos filtros deve ser superior a 0,75m, já a altura entre a borda inferior da coifa e a superfície de cocção não deverá ultrapassar a 1,20m.

7.1.1.2. Rede de dutos

Os dutos são utilizados para conduzir os gases e vapores, e serão confeccionados em chapa de aço NBR-6648/ASTM A-283 Gr, com espessura #18 (1,21mm). Todas as juntas longitudinais e as seções transversais devem ser fechadas com cordão de solda e totalmente estanques a vazamentos de líquidos.

Na área externa, o duto de exaustão deverá ter em sua tela de proteção contra a entrada de aves e outros animais.

Os dutos devem ser providos de carretéis e de portas de inspeção com espaçamentos e dimensões capazes de permitir a inspeção e uma completa limpeza interna do duto. O acesso às portas de inspeção e carretéis deve ser mantido permanentemente desobstruído (NBR 14518, item 5.2.3.1).

Deverá ser instalado um *damper* corta-fogo com acionamento eletromecânico na fronteira interna da fachada do duto de exaustão.

7.1.1.3. Exaustores

Os exaustores devem atender aos requisitos operacionais do sistema de ventilação na condição real da instalação.

As conexões dos exaustores aos dutos de aspiração e descarga devem ser flangeadas e aparafusadas com o uso de elementos flexíveis. O material da conexão flexível deve ser incombustível e estanque a líquidos na superfície interna e com características mecânicas próprias para operar em equipamento dinâmico. Suas emendas longitudinais, além de estanques, devem ser transpassadas de no mínimo 75 mm. O material empregado deve propiciar no mínimo uma resistência ao fogo de 1 h.

O conjunto motor ventilador deve ser montado sobre amortecedores de vibração que garantam a absorção e o isolamento da vibração para a estrutura de apoio em níveis que não comprometam a integridade da estrutura e que não causem incômodo a terceiros.

Todos os equipamentos empregados na movimentação do ar ambiente, dotados de elementos com movimento significativo de rotação ou translação (gabinete de ventilação e exaustores), deverão ser apoiados sobre amortecedores de vibração.



Ventiladores com carcaça tubular e fluxo axial devem ser de acionamento indireto, com o motor e toda a instalação elétrica fora do fluxo de ar de exaustão. Os elementos de transmissão devem estar enclausurados e protegidos contra infiltração de gordura.

A carcaça do exaustor deve ser soldada em chapa de aço inoxidável com, no mínimo, 1,09 mm de espessura e/ou chapa de aço carbono com pintura epóxi. O exaustor deve ser dotado de dreno e porta de inspeção.

O compartimento onde for instalado o exaustor deve ser facilmente acessível e ter dimensões suficientes para permitir os serviços de manutenção, limpeza e eventual remoção, incluindo plataforma nivelada para execução dos serviços.

Toda instalação elétrica deve atender à NBR 5410, sendo que os motores elétricos devem ser do tipo totalmente fechados com ventilação externa (TFVE) e com grau de proteção mínimo IP 54 e classe B ou F de isolamento elétrico.

O exaustor será instalado no final da rede de dutos com a finalidade de diminuir o número de conexões pressurizadas, exceto nos casos dos ventiladores incorporados aos despoluidores atmosféricos ou extratores de gordura.

7.1.2. Normas Técnicas Relacionadas

_ABNT NBR 14518, *Sistemas de ventilação para cozinhas profissionais*;

_ABNT NBR 6648, *Bobinas e chapas grossas de aço-carbono para uso estrutural — Especificação*;

Normas Internacionais:

ASHRAE (American Society of Heating, Refrigerating and Air Conditioning Engineers):
ASHRAE Standard 62/1989 - Ventilation for Acceptable Indoor Air Quality).

7.2. INSTALAÇÕES DE AR-CONDICIONADO

A climatização de ambientes administrativos e pedagógicos, tratada no projeto de ar-condicionado, visa possibilitar o atendimento às condições locais de conforto térmico com fornecimento da infraestrutura para futura instalação de equipamento de ar-condicionado tipo Split nos seguintes ambientes dos:

- Bloco B: sala da direção, secretaria, sala da coordenação, sala de orientação / atendimento e sala dos professores / reuniões;
- Bloco E: biblioteca;
- Bloco F: salas multiuso e sala de recursos multifuncionais;
- Blocos G, H, I e J: salas de aula.

Modelo de referência: Marca: *Carrier*

Referências:

13T-ECL-PLD-GER0-01_R00 – Climatização – Planta Baixa



13T-ECL-PLD-GER0-02_R00 – Climatização – Planta de Cobertura

13T-ECL-DET-MLTF-03_R00 – Climatização – Detalhe Plataforma (Bloco F)

13T-ELE-PLD-GER0-05-09_220-127V_R00 – Elétrica - Iluminação e Tomadas; ou

13T-ELE-PLD-GER0-05-09_380-220V_R00 – Elétrica - Iluminação e Tomadas

7.2.1. Materiais e Processo Executivo

A execução dos serviços deverá obedecer:

- às prescrições contidas nas normas da ABNT, específicas para cada instalação;
- às disposições constantes de atos legais;
- às especificações e detalhes dos projetos; e
- às recomendações e prescrições do fabricante para os diversos materiais.

Condensadoras

As condensadoras serão instaladas na laje de cobertura (blocos pedagógicos), paredes externas (bloco administrativo) ou plataformas metálicas (bloco multiuso e biblioteca), indicadas em projeto em local especificado. Serão assentados sobre suportes de borracha que ficarão apoiados sobre a laje. Na ocasião da instalação de futuros aparelhos estão poderão ser fixados acima dos existentes na parede por meio de mão francesa.

Tubulação Frigorífica

A tubulação frigorífica será toda em cobre, terá solda com alto teor de prata, deverá usar curvas e conexões padronizadas e será revestida com borracha elastomérica protegida de intempéries por aluminizado.

As tubulações sairão por baixo de telhado e encaminharão até o *shaft* onde realizará a descida até os pontos indicados em projeto. Todo este caminhamento será realizado na vertical pelos *shaft* e na horizontal entre o forro e a telha.

Evaporadores

A infraestrutura projetada estará apta futura instalação de equipamentos de ar-condicionado, do tipo HI-WALL, com as seguintes potências:

- AR 4 - 12.000 BTU/H: salas da direção, coordenação e atendimento / orientação;
- AR 2 - 22.000 BTU/H: secretaria, sala dos professores / reuniões e sala de recursos multifuncionais;
- AR 1 - 30.000 BTU/H: salas multiuso, biblioteca e salas de aula.

Observação: A capacidade dos equipamentos de climatização varia de acordo com o fabricante. Nos casos dos AR 1 e AR 2, considerar de 30.000 Btus a 36.000 Btus e 22.000 Btus a 24.000 Btus, respectivamente.



Disposições construtivas

As instalações das unidades deverão seguir as especificações dos fabricantes. Todos os condicionadores de ar deverão ser fornecidos com controle remoto sem fio.

As ligações elétricas dos equipamentos constituintes dos sistemas de condicionamento de ar e de ventilação deverão atender as prescrições das normas técnicas. Para seu correto posicionamento observar os projetos.

Os drenos deverão ser executados em tubos de PVC e de diâmetros indicados no projeto hidráulico.

7.2.2. Normas Técnicas Relacionadas

_ABNT NBR 10080, *Instalações de ar-condicionado para salas de computadores - Procedimento*;

_ABNT NBR 11215, *Equipamentos unitários de ar-condicionado e bomba de calor - Determinação da capacidade de resfriamento e aquecimento - Método de ensaio*;

_ABNT NBR 11829, *Segurança de aparelhos eletrodomésticos e similares - Requisitos particulares para ventiladores - Especificação*;

_ABNT NBR 14679, *Sistemas de condicionamento de ar e ventilação - Execução de serviços de higienização*;

_ABNT NBR 15627-1, *Condensadores a ar remotos para refrigeração - Parte 1: Especificação, requisitos de desempenho e identificação*;

_ABNT NBR 15627-2, *Condensadores a ar remotos para refrigeração - Parte 2: Método de ensaio*;

_ABNT NBR 15848, *Sistemas de ar-condicionado e ventilação - Procedimentos e requisitos relativos às atividades de construção, reformas, operação e manutenção das instalações que afetam a qualidade do ar interior (QAI)*;

_ABNT NBR 16401-1, *Instalações de ar-condicionado - Sistemas centrais e unitários - Parte 1: Projetos das instalações*;

_ABNT NBR 16401-2, *Instalações de ar-condicionado - Sistemas centrais e unitários - Parte 2: Parâmetros de conforto térmico*;

_ABNT NBR 16401-3, *Instalações de ar-condicionado - Sistemas centrais e unitários - Parte 3: Qualidade do ar interior*.



Ministério da Educação
Fundo Nacional de Desenvolvimento da Educação
Diretoria de Gestão, Articulação e Projetos Educacionais - DIGAP
Coordenação Geral de Infraestrutura Educacional - CGEST

FNDE
Fundo Nacional
de Desenvolvimento
da Educação



8. ANEXOS



8.1. TABELA DE DIMENSÕES E ÁREAS

BLOCO A – Quadra Poliesportiva			
Quantidade	Ambientes	Dimensões Internas (CxLxH)	Áreas Úteis (m²)
01	QUADRA	20,75 x 27,8 x 6,50	416,00
01	CIRCULAÇÃO	-	165,23
TOTAL BLOCO A			581,23

BLOCO B - Administrativo			
Quantidade	Ambientes	Dimensões Internas (CxLxH)	Áreas Úteis (m²)
01	SECRETARIA	3,80 x 11,82 x 2,90	44,82
01	ALMOXARIFADO	3,80 x 3,85 x 2,90	14,57
01	SALA REUNIÃO / PROFESSORES	(3,80 x 7,80) + (3,85 x 2,69) x 2,90	39,81
01	ATENDIMENTO / ORIENTAÇÃO	3,83 x 3,80 x 2,90	14,50
01	COORDENAÇÃO	3,85 x 3,80 x 2,90	14,58
01	HALL / CIRCULAÇÃO	(3,80 x 2,93) + (1,95 x 7,85) x 2,90	26,21
02	SANIT. (MASC. E FEMIN.)	1,86 x 1,47 x 2,90	2,83 (x2)
02	SANIT. ACESSÍVEIS (MASC. E FEMIN.)	1,90 x 2,20 x 2,90	4,12 (x2)
01	SALA DIREÇÃO	3,82 x 4,20 x 2,90	14,48
TOTAL BLOCO B			182,87



BLOCO C - Serviço			
Quantidade	Ambientes	Dimensões Internas (CxLxH)	Áreas Úteis (m²)
01	VARANDA DE SERVIÇO	11,87 x 1,97 x 2,45	27,54
01	COZINHA	(7,78 x 8,90) + (2,02 x 1,82) x 2,90	79,63
01	DESPENSA	(3,83 x 2,65) + (1,80 x 1,0) x 2,90	11,91
01	UTENSÍLIOS	1,80 x 2,05 x 2,45	3,73
01	HALL	5,85 x 1,82 x 2,45	10,94
01	DEPÓSITO MATERIAL DE LIMPEZA (DML)	1,85 x 2,05 x 2,45	4,0
01	LAVANDEIRA	4,85 x 2,50 x 2,45	12,06
01	COPA FUNCIONÁRIOS	5,85 x 5,18 x 2,45	30,10
02	VESTIÁRIOS FUNC. (MASC. E FEMIN.)	2,0 x 1,85 x 2,45	3,69 (x2)
TOTAL BLOCO C			187,29

BLOCO D - Higiene			
Quantidade	Ambientes	Dimensões Internas (CxLxH)	Áreas Úteis (m²)
01	DEPÓSITO	3,80 x 2,50 x 2,90	9,51
01	DEPÓSITO MATERIAL ESPORTIVO	1,80 x 2,50 x 2,90	4,50
02	VESTIÁRIO FEMININO E MASCULINO	(3,85x3,18) + (1,20x1,15) + (1,80x1,15) x 2,90	16,92 (x2)
02	VESTIÁRIOS ACESSÍVEIS (FEM. E MASC.)	2,50 x 1,80 x (2,80 / 2,90)	4,50 (x2)
01	DEPÓSITO	1,90 x 2,50 x 2,90	4,64
01	CIRCULAÇÃO	(12,17 x 2,00) + (3,50 x 0,60) x 2,90	26,45
TOTAL BLOCO B			87,94



BLOCO E - Biblioteca			
Quantidade	Ambientes	Dimensões Internas (CxLxH)	Áreas Úteis (m²)
01	BIBLIOTECA	11,80 x 7,80 x 2,90	91,72
TOTAL BLOCO E			91,72

BLOCO F - Multiuso			
Quantidade	Ambientes	Dimensões Internas (CxLxH)	Áreas Úteis (m²)
03	SALAS MULTIUSO	7,80 x 7,86 x 2,90	61,24 (x3)
01	SALA DE RECURSOS MULTIFUNCIONAIS	7,80 x 3,80 x 2,90	29,60
TOTAL BLOCO F			213,32

BLOCO G – Pedagógico 1			
Quantidade	Ambientes	Dimensões Internas (CxLxH)	Áreas Úteis (m²)
01	CIRCULAÇÃO	1,98 x 16,0 x 2,90	31,78
01	HALL SALAS	2,0 x 7,40 x 2,90	15,52
01	SALA DE AULA 01	(2,0 x 3,80) + (4,15 x 7,53) + (3,65 x 8,08) x 2,90	68,13
01	SALA DE AULA 02	(2,0 x 3,80) + (3,65 x 8,08) + (4,15 x 7,52) x 2,90	68,20
TOTAL BLOCO G			183,63



BLOCO H – Pedagógico 2			
Quantidade	Ambientes	Dimensões Internas (CxLxH)	Áreas Úteis (m²)
01	CIRCULAÇÃO	2,0 x 24 x 2,90	47,64
01	HALL SALA	2,0 x 3,80 x 2,90	7,60
01	HALL SALAS	2,0 x 7,40 x 2,90	15,52
02	SANITÁRIOS ACESSÍVEIS (MASC. E FEMINI.)	1,80 x 1,95 x 2,50	3,50 (x2)
01	SANITÁRIO MASCULINO	3,82 x 4,22 x 2,90	15,39
01	SANITÁRIO FEMININO	(3,82 x 1,07) + (4,37 x 3,8) x 2,90	20,56
01	SALA DE AULA 03	(2,0 x 3,80) + (3,65 x 8,08) + (4,15 x 7,52) x 2,90	68,20
01	SALA DE AULA 04	(2,0 x 3,80) + (4,15 x 7,52) + (3,65 x 8,07) + 2,90	68,22
01	SALA DE AULA 05	(2,0 x 3,80) + (3,65 x 8,07) + (4,15 x 7,52) + 2,90	68,11
TOTAL BLOCO H			318,24



BLOCO I – Pedagógico 3			
Quantidade	Ambientes	Dimensões Internas (CxLxH)	Áreas Úteis (m²)
01	CIRCULAÇÃO	1,98 x 32,0 x 2,90	63,55
02	HALL SALAS	2,0 x 7,40 x 2,90	15,52 (x2)
02	SALAS DE AULA 06 E 08	(2,0 x 3,80) + (4,15 x 7,53) + (3,65 x 8,08) x 2,90	68,13 (x2)
02	SALAS DE AULA 07 E 09	(2,0 x 3,80) + (3,65 x 8,08) + (4,15 x 7,52) x 2,90	68,20 (x2)
TOTAL BLOCO I			367,25

BLOCO J – Pedagógico 4			
Quantidade	Ambientes	Dimensões Internas (CxLxH)	Áreas Úteis (m²)
01	CIRCULAÇÃO	1,98 x 32,0 x 2,90	63,55
02	HALL SALAS	2,0 x 7,40 x 2,90	15,52 (x2)
01	DEPÓSITO	1,82 x 2,25 x 2,90	4,04
01	DEPÓSITO	1,83 x 2,30 x 2,90	4,18
01	SANITÁRIO MASCULINO	3,82 x 4,53 x 2,90	16,53
01	SANITÁRIO FEMININO	3,82 x 4,57 x 2,90	17,33
02	SALAS DE AULA 10 E 12	(2,0 x 3,80) + (4,15 x 7,53) + (3,65 x 8,08) x 2,90	68,13 (x2)
02	SALAS DE AULA 11 E 13	(2,0 x 3,80) + (3,65 x 8,08) + (4,15 x 7,52) x 2,90	68,20 (x2)
TOTAL BLOCO I			409,33



DEMAIS ESPAÇOS			
Quantidade	Ambientes	Dimensões Internas (LxPxH)	Áreas Úteis (m²)
01	PÁTIO COBERTO	(12,20 x 5,80) + (14,40 x 12,17) + (2,35 x 5,80) + (4,30 x 7,77) + (3,0 x 5,80) + (10,35 x 12,17) + (2,65 x 5,80) + (4,30 x 7,78) + (2,70 x 5,80) x 2,90	499,24
01	REFEITÓRIO	-	211,19
03	CIRCULAÇÕES	-	264,18
01	GÁS E LIXO	-	9,09
01	PARQUINHO – PLAYGROUND	9,70 x 13,69	130,80
01	CASTELO D'ÁGUA – ÁREA TÉCNICA	4,75 x 7,45	35,39
TOTAL DEMAIS ESPAÇOS			1.148,89

QUADRO RESUMO DE ÁREAS – ESCOLA 13 SALAS - TÉRREO	
ÁREA DO TERRENO (80 x 85 m)	6.800 M²
ÁREA OCUPADA	4.112,50 M²
TAXA DE OCUPAÇÃO	60,47 %
ÁREA CONSTRUÍDA	1.887,26 M²
COEFICIENTE DE APROVEITAMENTO	0,27
ÁREA EXTERNA	2.687,50 M²



8.2. TABELA DE ESPECIFICAÇÕES DE LOUÇAS, ACESSÓRIOS E METAIS

BLOCO B - Administrativo	
Sanitários Adultos Acessíveis Feminino e Masculino	
04	Bacia sanitária convencional, DECA ou equivalente com acessórios.
04	Papeleira de sobrepor interfolhado.
04	Ducha higiênica com registro e derivação, DECA ou equivalente.
04	Válvula de descarga com duplo acionamento.
04	Lavatório de sobrepor, DECA ou equivalente.
02	Torneira de mesa (bica baixa) com acionamento por alavanca.
02	Torneira para lavatório de mesa bica baixa, DECA ou equivalente.
04	Espelho cristal 4mm sem moldura, dimensões 50x95cm.
04	Dispenser de papel-toalha, Melhoramentos ou equivalente.
04	Dispenser para sabonete líquido, Melhoramentos ou equivalente.
04	Barra de apoio horizontal para bacia (80cm), aço inox polido, DECA ou equivalente.
02	Barra de apoio vertical para bacia (70cm), aço inox polido, DECA ou equivalente.
04	Barra de apoio vertical para lavatório (40cm), aço inox polido, DECA ou equivalente.
02	Gancho / cabide de parede em aço inox polido, DECA ou equivalente.
Sala dos professores	
01	Cuba de embutir em aço inoxidável completa, dimensões 50x40x20cm.
01	Torneira para cozinha de mesa bica alta, DECA ou equivalente.
BLOCO C - Serviço	
Lavanderia	
02	Tanque de louça 40L com coluna, cor branco gelo, DECA ou equivalente.
02	Torneira de parede de uso geral para tanque, DECA ou equivalente.
Vestiários Feminino e Masculino	
02	Bacia sanitária convencional, DECA, ou equivalente com acessórios.
02	Papeleira metálica, DECA ou equivalente.
02	Válvula de descarga com duplo acionamento.
02	Chuveiro com desviador para duchas elétricas, LORENZETTI ou equivalente.



02	Acabamento para registro pequeno, DECA ou equivalente.
02	Cuba de embutir oval cor branco gelo, DECA ou equivalente.
02	Torneira para lavatório de mesa bica baixa, DECA ou equivalente.
02	Espelho cristal 4mm sem moldura, dimensões 50x80cm.
02	Dispenser toalha, Melhoramentos ou equivalente.
02	Saboneteira, Melhoramentos ou equivalente.
Copa dos funcionários	
01	Cuba de embutir em aço inoxidável completa, dimensões 50x40x20cm.
01	Torneira para cozinha de mesa bica alta, DECA ou equivalente.
Varanda de Serviço	
01	Cuba de embutir em aço inoxidável completa, dimensões 60x50x40cm..
01	Torneira de parede de uso geral para tanque ou jardim, DECA ou equivalente
Refeitório	
03	Cuba de embutir oval cor branco gelo, DECA ou equivalente.
03	Torneira para lavatório de mesa bica baixa, DECA, ou equivalente.
02	Dispenser toalha, Melhoramentos ou equivalente.
02	Saboneteira, Melhoramentos ou equivalente.
Cozinha	
02	Cuba de embutir em aço inoxidável completa, dimensões 60x50x40cm.
01	Cuba de embutir em aço inoxidável completa, dimensões 40x34x14cm.
02	Cuba dupla de embutir em aço inoxidável completa, dimensões 83x34x14cm.
05	Torneira para cozinha de mesa bica alta móvel, DECA, ou equivalente.
02	Torneira de parede para cozinha, DECA ou equivalente.
01	Torneira para lavatório de mesa bica baixa, DECA, ou equivalente
01	Dispenser toalha, Melhoramentos ou equivalente.
01	Saboneteira, Melhoramentos ou equivalente.
01	Lavatório pequeno cor branco gelo, DECA, ou equivalente.



Bloco D - Higiene

Vestiários Acessíveis - Feminino e Masculino

02	Bacia sanitária convencional, DECA ou equivalente com acessórios.
02	Papeleira de sobrepor interfolhado.
02	Ducha higiênica com registro e derivação, DECA ou equivalente.
02	Válvula de descarga com duplo acionamento.
02	Lavatório suspenso de canto, cor branco gelo, DECA ou equivalente.
02	Torneira de mesa (bica baixa) com acionamento por alavanca.
02	Espelho cristal 4mm sem moldura, dimensões 50x95cm.
02	Dispenser de papel-toalha, Melhoramentos ou equivalente.
02	Dispenser para sabonete líquido, Melhoramentos ou equivalente.
02	Barra de apoio horizontal para bacia (80cm), aço inox polido, DECA ou equivalente.
02	Barra de apoio lateral para bacia (80cm), aço inox polido, DECA ou equivalente.
02	Barra de apoio vertical para bacia (70cm), aço inox polido, DECA ou equivalente.
04	Barra de apoio vertical para lavatório (40cm), aço inox polido, DECA ou equivalente.
02	Gancho / cabide de parede em aço inox polido, DECA ou equivalente.
02	Chuveiro com desviador para duchas elétricas, LORENZETTI ou equivalente.
02	Acabamento para registro pequeno, DECA ou equivalente.
02	Barra de apoio horizontal para chuveiro (70cm), aço inox polido, DECA ou equivalente.
04	Barra de apoio vertical para chuveiro (70cm), aço inox polido, DECA ou equivalente.
02	Cadeira articulada para banho.

Vestiários Coletivos - Feminino e Masculino

08	Chuveiro com desviador para duchas elétricas, LORENZETTI ou equivalente.
08	Acabamento para registro pequeno, DECA ou equivalente.
10	Gancho / cabide de parede em aço inox polido, DECA ou equivalente.
02	Cuba de embutir oval cor branco gelo, DECA ou equivalente.
02	Torneira para lavatório de mesa bica baixa, DECA ou equivalente.
02	Espelho cristal 4mm sem moldura, dimensões 50x100cm.
02	Dispenser toalha, Melhoramentos ou equivalente.
02	Saboneteira, Melhoramentos ou equivalente.



Bloco G – Pedagógico 1

Salas de aula - 01 e 02

02	Cuba de embutir em aço inoxidável completa, dimensões 50x40x20cm.
02	Torneira para cozinha de mesa bica alta, DECA ou equivalente.

Bloco H – Pedagógico 2

Salas de aula – 03, 04 e 05

03	Cuba de embutir em aço inoxidável completa, dimensões 50x40x20cm.
03	Torneira para cozinha de mesa bica alta, DECA ou equivalente.

Sanitários Acessíveis - Feminino e Masculino

02	Bacia sanitária convencional, DECA ou equivalente com acessórios.
02	Papeleira de sobrepor interfolhado.
02	Ducha higiênica com registro e derivação, DECA ou equivalente.
02	Válvula de descarga com duplo acionamento.
02	Lavatório suspenso de canto, cor branco gelo, DECA ou equivalente.
02	Torneira de mesa (bica baixa) com acionamento por alavanca.
02	Espelho cristal 4mm sem moldura, dimensões 50x95cm.
02	Dispenser de papel-toalha, Melhoramentos ou equivalente.
02	Dispenser para sabonete líquido, Melhoramentos ou equivalente.
04	Barra de apoio horizontal para bacia (80cm), aço inox polido, DECA ou equivalente.
02	Barra de apoio vertical para bacia (70cm), aço inox polido, DECA ou equivalente.
04	Barra de apoio vertical para lavatório (40cm), aço inox polido, DECA ou equivalente.

Sanitário Feminino

04	Bacia sanitária convencional, DECA, ou equivalente com acessórios.
04	Papeleira de sobrepor (rolo até 500m).
04	Válvula de descarga com duplo acionamento.
03	Cuba de embutir oval cor branco gelo, DECA ou equivalente.
03	Torneira para lavatório de mesa bica baixa, DECA ou equivalente.
03	Espelho cristal 4mm sem moldura, dimensões 50x95cm.
02	Dispenser toalha, Melhoramentos ou equivalente.



02	Saboneteira, Melhoramentos ou equivalente.
Sanitário Masculino	
02	Bacia sanitária convencional, DECA, ou equivalente com acessórios.
02	Papeleira de sobrepor (rolo até 500m).
02	Válvula de descarga com duplo acionamento.
03	Mictório cor branco gelo, DECA ou equivalente.
03	Cuba de embutir oval cor branco gelo, DECA ou equivalente.
03	Torneira para lavatório de mesa bica baixa, DECA ou equivalente.
03	Espelho cristal 4mm sem moldura, dimensões 50x95cm.
02	Dispenser toalha, Melhoramentos ou equivalente.
02	Saboneteira, Melhoramentos ou equivalente.

Bloco I – Pedagógico 3

Salas de aula – 06, 07, 08 e 09

04	Cuba de embutir em aço inoxidável completa, dimensões 50x40x20cm.
04	Torneira para cozinha de mesa bica alta, DECA ou equivalente.

Bloco J – Pedagógico 4

Salas de aula – 10, 11, 12 e 13

04	Cuba de embutir em aço inoxidável completa, dimensões 50x40x20cm.
04	Torneira para cozinha de mesa bica alta, DECA ou equivalente.

Sanitário Feminino

04	Bacia sanitária convencional, DECA, ou equivalente com acessórios.
04	Papeleira de sobrepor (rolo até 500m).
04	Válvula de descarga com duplo acionamento.
03	Cuba de embutir oval cor branco gelo, DECA ou equivalente.
03	Torneira para lavatório de mesa bica baixa, DECA ou equivalente.
03	Espelho cristal 4mm sem moldura, dimensões 50x95cm.
02	Dispenser toalha, Melhoramentos ou equivalente.
02	Saboneteira, Melhoramentos ou equivalente.



Sanitário Masculino	
02	Bacia sanitária convencional, DECA, ou equivalente com acessórios.
02	Papeleira de sobrepor (rolo até 500m).
02	Válvula de descarga com duplo acionamento.
03	Mictório cor branco gelo, DECA ou equivalente.
03	Cuba de embutir oval cor branco gelo, DECA ou equivalente.
03	Torneira para lavatório de mesa bica baixa, DECA ou equivalente.
03	Espelho cristal 4mm sem moldura, dimensões 50x95cm.
02	Dispenser toalha, Melhoramentos ou equivalente.
02	Saboneteira, Melhoramentos ou equivalente.

DEMAIS ÁREAS	
Áreas externas / Jardim / Circulação	
05	Torneira de parede de uso geral para tanque ou jardim.

8.3. TABELA DE ESQUADRIAS

PORTÕES METÁLICOS				
PO1	01	3,50 x 2,20	02 folhas de abrir	Acesso principal pedestres
PO2	01	3,40 x 2,38	02 folhas de abrir	Pátio de serviço
PO3	01	1,80 x 1,80	01 folha de abrir	Refeitório
PO4	01	0,90 X 2,03	01 folha de abrir	Área técnica – castelo d'água

PORTAS DE MADEIRA COM PINTURA				
Código	Quantidade	Dimensões Internas (LxH)	Tipo	Ambiente
PM 1	18	0,90 x 2,10	01 folha, de abrir, lisa, em madeira, com chapa metálica	Vestiários funcionários, Secretaria, Direção, Coordenação, Orientação / atendimento, Almoxarifado, Sala reunião/ prof., Sanitários alunos e Depósito



PM 2	06	0,90 x 2,10	01 folha, de abrir, lisa, em madeira, com chapa e barra metálicas	Sanitários acessíveis e Vestiários acessíveis
PM 3	13	0,90 x 2,10	01 folha, de abrir, lisa, em madeira, com chapa e barra metálicas e visor	Salas de aula

PORTAS DE ALUMINIO NATURAL				
PA 1	02	1,00 x 2,10	01 folha, de abrir, em alumínio, com vidro e veneziana.	Cozinha
PA2	02	0,90 x 2,10	01 folha, de abrir, em alumínio, com veneziana.	Copa dos funcionários
PA3	05	0,90 x 2,10	01 folhas, de abrir, com veneziana.	D.M.L., Lavanderia, Vestiários alunos e Depósitos
PA4	12	0,80 x 1,65	01 folhas, de abrir, com veneziana.	Sanitários alunos
PA5	08	0,70 x 1,65	01 folhas, de abrir, com veneziana.	Vestiários alunos
PA6	17	1,70 x 2,15 + 0,70	02 folhas de abrir com bandeira superior em vidro + lambril	Salas de aula, Salas multiuso e Sala de recursos multifuncionais
PA7	04	4,20 x 2,15 + 0,70	04 folhas de correr com bandeira superior em vidro + lambril	Salas multiuso e Biblioteca
PA8	01	2,10 x 2,15 + 0,70	02 folhas de correr com bandeira superior em vidro + lambril	Sala de recursos multifuncionais
PA9	01	1,20 x 2,10 + 0,65	02 folhas de abrir com bandeira superior em veneziana	Quadro elétrico
PA10	01	2,40 x 2,30	03 folhas de correr em veneziana	Quadro elétrico
PA11	02	1,20 x 1,70	02 folhas de abrir em veneziana	Depósito de gás



JANELAS DE ALUMÍNIO				
Código	Quantidade	Dimensões Internas (LxH)	Tipo	Ambiente
JA-1	02	2,10 X 1,30	correr + bandeira	Cozinha
JA-2	03	1,50 x 1,40	correr	Copa dos funcionários, Lavanderia
JA-3	01	2,80 x 2,05	correr + bandeira	Secretaria
JA-4	04	2,80 x 1,85	correr + bandeira	Secretaria, Coordenação e Direção
JA-5	03	3,50 x 1,85	correr + bandeira	Cozinha
JA-6	01	3,5 x 1,20	fixa	Secretaria
JA-7	03	2,80 x 2,30	fixa + bandeira	Biblioteca
JA-8	01	7,0 x 2,90	fixa + bandeira	Biblioteca
JA-9	66	0,85 x 2,10	maxim-ar	Salas de aula, Salas multiuso e Sala de recursos multifuncionais
JA-10	18	1,50 x 0,60	maxim-ar	Despensa, Vest. func., Sanit. acess. alunos, Vest. acess. alunos, Vest. alunos, Dep., Dep. Mat. Esp.
JA-11	05	1,50 x 0,80	maxim-ar	Sanitários acessíveis adultos e Sanitários alunos
JA-12	20	2,80 x 0,80	maxim-ar	Almox., Sala reunião/prof., Salas de aula, Sanitários. alunos, Secretaria
JA-13	02	2,80 x 0,60	maxim-ar	Vestiários alunos
JA-14	03	2,80 x 1,85	maxim-ar	Orientação / atendimento e Sala professores / reunião.
JA-15	13	3,50 x 0,80	maxim-ar	Salas de aula

8.4. LISTAGEM DE DOCUMENTOS

8.4.1. DOCUMENTOS

Nome do arquivo	Título
13T-ARQ-MED-GER0_R00	Memorial Descritivo
13T-PLN-AT1-127V_R00	Planilha Orçamentária 220-127V
13T-PLN-AT1-220V_R00	Planilha Orçamentária 380-220V



8.4.2. PRODUTOS GRÁFICOS - ARQUITETURA – 52 pranchas

Nome do arquivo	Título	Escala	Prancha
13T-ARQ-IMP-GER0-01_R00	Implantação	1:100	1100x900
13T-ARQ-PLB-GER0-02_R00	Planta Baixa	1:100	1250x900
13T-ARQ-LAY-GER0-03_R00	Planta de Layout - Mobiliário	1:100	1250x900
13T-ARQ-LAY-GER0-04_R00	Planta de Layout - Equipamento	1:100	1250x900
13T-ARQ-PGP-GER0-05_R00	Paginação de Piso	1:100	1100x900
13T-ARQ-FOR-GER0-06_R00	Planta de Forro	indicada	1250x900
13T-ARQ-COB-GER0-07_R00	Planta de Cobertura	1:100	1100x900
13T-ARQ-CRT-GER0-08_R00	Cortes Gerais e Detalhes	indicada	1100x750
13T-ARQ-CRT-GER0-09_R00	Cortes Gerais e Detalhes	indicada	1100x750
13T-ARQ-FCH-GER0-10_R00	Fachadas Gerais	1:100	1100x750
13T-ARQ-ESQ-GER0-11_R00	Mapa de Esquadrals	1:150	A1
13T-ARQ-ESQ-GER0-12_R00	Detalhamento de Esquadrals - Portas	1:25	A1
13T-ARQ-ESQ-GER0-13_R00	Detalhamento de Esquadrals - Janelas	1:25	A1
13T-ARQ-ESQ-GER0-14_R00	Detalhamento de Esquadrals - Janelas	1:25	A1
13T-ARQ-PLC-QDGA-15_R00	Planta baixa, Cortes e Detalhes - Bloco A (Quadra)	indicada	1100x750
13T-ARQ-FCH-QDGA-16_R00	Fachadas - Bloco A (Quadra)	1:75	1100x594
13T-ARQ-PLC-ADMB-17_R00	Planta baixa, Cortes e Detalhe - Bloco B (Administrativo)	indicada	A1
13T-ARQ-FCH-ADMB-18_R00	Fachadas - Bloco B (Administrativo)	1:75	A1
13T-ARQ-PLC-SERC-19_R00	Planta baixa, Cortes e Detalhe - Bloco C (Serviço)	indicada	A1
13T-ARQ-FCH-SERC-20_R00	Fachadas - Bloco C (Serviço)	1:75	A1
13T-ARQ-PLA-HIGD-21_R00	Planta baixa, Cortes, Detalhe e Fachadas - Bloco D (Higiene)	indicada	1100x594
13T-ARQ-PLA-BLTE-22_R00	Planta baixa, Cortes, Detalhe e Fachadas - Bloco E (Biblioteca)	indicada	A1
13T-ARQ-PLC-MLTF-23_R00	Planta baixa, Cortes e Detalhe - Bloco F (Multiuso)	indicada	A1
13T-ARQ-FCH-MLTF-24_R00	Fachadas - Bloco F (Multiuso)	1:75	A1
13T-ARQ-PLC-PDGG-25_R00	Planta baixa, Cortes e Detalhes - Bloco G (Pedagógico 1)	indicada	A1



Ministério da Educação
Fundo Nacional de Desenvolvimento da Educação
Diretoria de Gestão, Articulação e Projetos Educacionais - DIGAP
Coordenação Geral de Infraestrutura Educacional - CGEST

FNDE
Fundo Nacional
de Desenvolvimento
da Educação



Nome do arquivo	Título	Escala	Prancha
13T-ARQ-FCH-PDGG-26_R00	Fachadas - Bloco G (Pedagógico 1)	1:75	A1
13T-ARQ-PLC-PDGH-27_R00	Planta baixa, Cortes e Detalhe - Bloco H (Pedagógico 2)	indicada	A1
13T-ARQ-FCH-PDGH-28_R00	Fachadas - Bloco H (Pedagógico 2)	1:75	A1
13T-ARQ-PLC-PDGI-29_R00	Planta baixa, Cortes e Detalhes - Bloco I (Pedagógico 3)	indicada	A1
13T-ARQ-FCH-PDGI-30_R00	Fachadas - Bloco I (Pedagógico 3)	1:75	A1
13T-ARQ-FCH-PDGJ-31_R00	Planta baixa, Cortes e Detalhes - Bloco J (Pedagógico 4)	indicada	1100x594
13T-ARQ-FCH-PDGJ-32_R00	Fachadas - Bloco J (Pedagógico 4)	1:75	A1
13T-ARQ-PCD-GER0-33_R00	Detalhamento Mastros para Bandeiras e Bancos	1:25	A1
13T-ARQ-PCD-GER0-34_R00	Detalhamento Gradil para Vegetação	1:50	A1
13T-ARQ-PCD-GER0-35_R00	Detalhamento Chapa Perfurada	1:50	1100x800
13T-ARQ-PCD-GER0-36_R00	Detalhamento Chapa Perfurada	1:50	1100x800
13T-ARQ-PLE-PRT0-37_R00	Detalhamento Portões e Muros - Planta Baixa e Elevações	indicada	1250x900
13T-ARQ-AMP-QDGA-38_R00	Ampliação Bloco A - Equipamentos esportivos	indicada	A1
13T-ARQ-AMP-ADMB-39_R00	Ampliação Bloco B - Sanitários, Sala de reuniões/ Professores	1:25	1100x750
13T-ARQ-AMP-SERC-40_R00	Ampliação Bloco C - Lavanderia, Vestiários funcionários	1:25	A1
13T-ARQ-AMP-SERC-41_R00	Ampliação Bloco C - Varanda serviço, Copa	1:25	1100x594
13T-ARQ-AMP-SERC-42_R00	Ampliação Bloco C - Despensa, DML, Utensílios, Refeitório	1:25	A1
13T-ARQ-AMP-SERC-43_R00	Ampliação Bloco C - Cozinha	1:25	1100x750
13T-ARQ-AMP-HIGD-44_R00	Ampliação Bloco D - Vestiário acessível, Vestiário masculino	1:25	1100x594
13T-ARQ-AMP-BLTE-45_R00	Ampliação Bloco E - Biblioteca	1:25	1100x750
13T-ARQ-AMP-MLTF-46_R00	Ampliação Bloco F - Multiuso	1:25	1100x750



Nome do arquivo	Título	Escala	Prancha
13T-ARQ-AMP-PDGG-47_R00	Ampliação Bloco Pedagógico - Sala de aula	1:25	1100x750
13T-ARQ-AMP-PDGH-48_R00	Ampliação Bloco H - Sanitário acessível	1:25	A1
13T-ARQ-AMP-PDGH-49_R00	Ampliação Bloco H - Sanitário feminino	1:25	A1
13T-ARQ-AMP-PDGH-50_R00	Ampliação Bloco H - Sanitário masculino	1:25	A1
13T-ARQ-AMP-PDGJ-51_R00	Ampliação Bloco J - Sanitário feminino	1:25	A1
13T-ARQ-AMP-PDGJ-52_R00	Ampliação Bloco J - Sanitário masculino	1:25	A1

8.4.3. PRODUTOS GRÁFICOS - ESTRUTURAL – 161 PRANCHAS

Estrutura de Concreto – 147 pranchas

Nome do arquivo	Título	Escala	Prancha
13T-SCO-PLD-QDGA-01_R00	Planta de locação; Legenda dos blocos; Planta de cargas – Bloco A - Quadra	indicada	A0
13T-SCO-PLD-QDGA-02_R00	Detalhe das estacas escavadas 40cm; Forma de fundação – Bloco A - Quadra	indicada	800x700
13T-SCF-PLD-QDGA-03_R00	Forma do térreo e forma da cobertura – Bloco A - Quadra	1:50	A0
13T-SCO-CRT-QDGA-04_R00	Corte A-A; Corte B-B e Corte C-C – Bloco A - Quadra	1:50	700x500
13T-SCA-DET-QDGA-05_R00	Planta de armações fundações e térreo – Bloco A - Quadra	indicada	A0
13T-SCA-DET-QDGA-06_R00	Planta de armações cobertura– Bloco A - Quadra	indicada	700x500
13T-SCO-PLD-ADMB-07_R00	Planta de locação. Legenda dos blocos – Bloco B - Administração	indicada	1189x725
13T-SCO-PLD-ADMB-08_R00	Planta de cargas; Detalhe estacas escavadas 40 cm – Bloco B - Administração	indicada	1189x725
13T-SCF-PLD-ADMB-09_R00	Forma de fundação – Bloco B - Administração	indicada	841x700
13T-SCF-PLD-ADMB-10_R00	Forma do térreo – Bloco B - Administração	indicada	841x700



Ministério da Educação
Fundo Nacional de Desenvolvimento da Educação
Diretoria de Gestão, Articulação e Projetos Educacionais - DIGAP
Coordenação Geral de Infraestrutura Educacional - CGEST

FNDE
Fundo Nacional
de Desenvolvimento
da Educação



Nome do arquivo	Título	Escala	Prancha
13T-SCF-PLD-ADMB-11_R00	Forma de cobertura – Bloco B - Administração	indicada	841x700
13T-SCO-CRT-ADMB-12_R00	Cortes A-A, B-B, C-C e D-D – Bloco B - Administração	1:50	841X700
13T-SFN-DET-ADMB-13_R00	Armações de Fundações – Bloco B - Administração	indicada	1050x594
13T-SFN-DET-ADMB-14_R00	Armações de Fundações – Bloco B - Administração	indicada	1050x594
13T-SCA-DET-ADMB-15_R00	Armações do térreo – Bloco B - Administração	indicada	1050x594
13T-SCA-DET-ADMB-16_R00	Armações do térreo – Bloco B - Administração	indicada	1050x594
13T-SCA-DET-ADMB-17_R00	Armações do térreo – Bloco B - Administração	indicada	1050x594
13T-SCA-DET-ADMB-18_R00	Armações da cobertura – Bloco B - Administração	indicada	1050x594
13T-SCA-DET-ADMB-19_R00	Armações da cobertura – Bloco B - Administração	indicada	1050x594
13T-SCO-PLD-SERC-20_R00	Planta de locação; Legenda de blocos – Bloco C - Serviço	indicada	1050x594
13T-SCO-PLD-SERC-21_R00	Planta de locação; Legenda de blocos – Bloco C - Serviço	indicada	1050x594
13T-SCF-PLD-SERC-22_R00	Forma fundação e térreo geral - Bloco C - serviço	indicada	1050x594
13T-SCF-PLD-SERC-23_R00	Forma térreo cozinha e cobertura geral – Bloco C - Serviço	indicada	1050x594
13T-SCF-PLD-SERC-24_R00	Forma cobertura cozinha; Corte A-A e Corte B-B – Bloco C - Serviço	indicada	A1
13T-SFN-DET-SERC-25_R00	Armações fundações - Bloco C - Serviço	indicada	1050x594
13T-SFN-DET-SERC-26_R00	Armações do térreo - Bloco C - Serviço	indicada	1050x594
13T-SCA-DET-SERC-27_R00	Armações do térreo geral - Bloco C - Serviço	indicada	1050x594



Nome do arquivo	Título	Escala	Prancha
13T-SCA-DET-SERC-28_R00	Armações do térreo geral - Bloco C - Serviço	indicada	1050x594
13T-SCA-DET-SERC-29_R00	Armações térreo cozinha - Bloco C - Serviço	indicada	1050x594
13T-SCA-DET-SERC-30_R00	Armações térreo cozinha - Bloco C - Serviço	indicada	1050x594
13T-SCA-DET-SERC-31_R00	Armações térreo cozinha - Bloco C - Serviço	indicada	1050x594
13T-SCA-DET-SERC-32_R00	Armações cobertura geral - Bloco C - Serviço	indicada	1050x594
13T-SCA-DET-SERC-33_R00	Armações cobertura geral; Armações cobertura cozinha - Bloco C - Serviço	indicada	1050x594
13T-SCO-PLD-HIGD-34_R00	Planta de locação e cargas; Legenda dos blocos – Bloco D - Higiene	indicada	1050x594
13T-SCO-PLD-HIGD-35_R00	Planta de forma fundação e térreo; Detalhe das estacas escavadas 40 cm – Cortes A-A, B-B – Bloco D - higiene	indicada	1050x954
13T-SCO-PLD-HIGD-36_R00	Armações fundação – Bloco D - higiene	indicada	1050x594
13T-SCA-PLD-HIGD-37_R00	Armações do térreo – Bloco D - higiene	indicada	1050x594
13T-SCO-PLD-BLTE-38_R00	Planta de locação e cargas; Legenda dos blocos – Bloco E - Biblioteca	indicada	1050x594
13T-SCO-PLD-BLTE-39_R00	Forma de fundação, Térreo e Cobertura; Cortes A-A, B-B - Bloco E - Biblioteca	indicada	1050x594
13T-SCA-PLD-BLTE-40_R00	Armações de fundações – Bloco E - Biblioteca	indicada	1050x594
13T-SCA-PLD-BLTE-41_R00	Armações do térreo – Bloco E - Biblioteca	indicada	1050x594
13T-SCA-PLD-BLTE-42_R00	Armações do térreo; Detalhe das estacas escavadas 40cm – Bloco E - Biblioteca	indicada	1050x594
13T- SCO-PLD-MLTF-43_R00	Planta de locação; Legenda dos blocos – Bloco F - Multiuso	indicada	1050x594
13T- SCO-PLD-MLTF-44_R00	Planta de cargas; Detalhe estacas escavadas 40 cm - Bloco F - Multiuso	indicada	1050x594



Ministério da Educação
Fundo Nacional de Desenvolvimento da Educação
Diretoria de Gestão, Articulação e Projetos Educacionais - DIGAP
Coordenação Geral de Infraestrutura Educacional - CGEST

FNDE
Fundo Nacional
de Desenvolvimento
da Educação



Nome do arquivo	Título	Escala	Prancha
13T- SCF-PLD-MLTF-45_R00	Planta de forma fundação e térreo – Bloco F - Multiuso	indicada	1050x594
13T- SCO-PLD-MLTF-46_R00	Planta de forma cobertura; Corte A-A, B-B – Bloco F - Multiuso	indicada	1050x594
13T-SFN-PLD-MLTF-47_R00	Armações da fundação - Bloco F - Multiuso	indicada	1050x594
13T-SFN-PLD-MLTF-48_R00	Armações da fundação – Bloco F - Multiuso	indicada	1050x594
13T-SFN-PLD-MLTF-49_R00	Armações da fundação - Bloco F - Multiuso	indicada	A1
13T-SCA-PLD-MLTF-50_R00	Armações de fundações – Bloco F - Multiuso	indicada	1050x594
13T-SCA-PLD-MLTF-51_R00	Armações do térreo – Bloco F - Multiuso	indicada	1050x594
13T-SCA-PLD-MLTF-52_R00	Armações da cobertura - Bloco F - Multiuso	indicada	A1
13T-SCA-PLD-MLTF-53_R00	Armações do térreo – Bloco F - Multiuso	indicada	A1
13T-SCO-PLD-PDGG-54_R00	Planta de locação; Legenda dos blocos – Bloco G - Pedagógico 1	indicada	1050x594
13T-SCC-PLD-PDGG-55_R00	Planta de cargas – Bloco G - Pedagógico 1	indicada	A1
13T-SCF-PLD-PDGG-56_R00	Forma do térreo e fundação - Bloco G - Pedagógico 1	indicada	A1
13T-SCO-PLD-PDGG-57_R00	Forma da cobertura; Corte A-A, B-B - Bloco G - Pedagógico 1	indicada	A1
13T-SFN-DET-PDGG-58_R00	Armações de fundações - Bloco G - Pedagógico 1	indicada	1050x594
13T-SFN-DET-PDGG-59_R00	Armações de fundações - Bloco G - Pedagógico 1	indicada	1050x594
13T-SFN-DET-PDGG-60_R00	Armações de fundações - Bloco G - Pedagógico 1	indicada	1050x594
13T-SCA-DET-PDGG-61_R00	Armações do térreo - Bloco G - Pedagógico 1	indicada	1050x594



Ministério da Educação
Fundo Nacional de Desenvolvimento da Educação
Diretoria de Gestão, Articulação e Projetos Educacionais - DIGAP
Coordenação Geral de Infraestrutura Educacional - CGEST

FNDE
Fundo Nacional
de Desenvolvimento
da Educação



Nome do arquivo	Título	Escala	Prancha
13T-SCA-DET-PDGG-62_R00	Armações do térreo - Bloco G - Pedagógico 1	indicada	A1
13T-SCA-DET-PDGG-63_R00	Armações da cobertura - Bloco G - Pedagógico 1	indicada	1050x594
13T-SCO-PLD-PDGH-64_R00	Planta de locação; Legenda dos blocos - Bloco H - Pedagógico 2	indicada	1050x594
13T-SCO-PLD-PDGH-65_R00	Planta de cargas; Detalhe estaca escavada 40 cm - Bloco H - Pedagógico 2	indicada	1050x594
13T-SCF-PLD-PDGH-66_R00	Planta de forma de fundação e térreo - Bloco H - Pedagógico 2	indicada	1189x726
13T-SCO-PLD-PDGH-67_R00	Planta de forma de fundação e térreo - Bloco H - Pedagógico 2	indicada	1050x594
13T-SFN-DET-PDGH-68_R00	Armações fundações - Bloco H - Pedagógico 2	indicada	A1
13T-SFN-DET-PDGH-69_R00	Armações fundações - Bloco H - Pedagógico 2	indicada	1050x594
13T-SFN-DET-PDGH-70_R00	Armações fundações - Bloco H - Pedagógico 2	indicada	1050x594
13T-SFN-DET-PDGH-71_R00	Armações fundações - Bloco H - Pedagógico 2	indicada	1050x594
13T-SFN-DET-PDGH-72_R00	Armações fundações - Bloco H - Pedagógico 2	indicada	1050x594
13T-SCA-DET-PDGH-73_R00	Armações térreo - Bloco H - Pedagógico 2	indicada	1050x594
13T-SCA-DET-PDGH-74_R00	Armações térreo - Bloco H - Pedagógico 2	indicada	1050x594
13T-SCA-DET-PDGH-75_R00	Armações térreo - Bloco H - Pedagógico 2	indicada	1050x594
13T-SCA-DET-PDGH-76_R00	Armações térreo - Bloco H - Pedagógico 2	indicada	1050x594
13T-SCA-DET-PDGH-77_R00	Armações da fundação - Bloco H - Pedagógico 2	indicada	A1
13T-SCA-DET-PDGH-78_R00	Armações de cobertura - Bloco H - Pedagógico 2	indicada	1189x726



Nome do arquivo	Título	Escala	Prancha
13T-SCO-PLD-PDGI-79_R00	Planta de locação; Legenda dos blocos - Bloco I - Pedagógico 3	indicada	1050x594
13T-SCO-PLD-PDGI-80_R00	Planta de cargas; Detalhe estaca escavada 40cm - Bloco I - Pedagógico 3	indicada	1050x594
13T-SCF-PLD-PDGI-81_R00	Armações de forma de fundação e térreo - Bloco I - Pedagógico 3	indicada	1189x726
13T-SCO-PLD-PDGI-82_R00	Armações de forma de cobertura - Corte A-A, B-B Bloco I - Pedagógico 3	indicada	1050x594
13T-SFN-DET-PDGI-83_R00	Armações de fundações - Bloco I - Pedagógico 3	indicada	A1
13T-SFN-DET-PDGI-84_R00	Armações de fundações - Bloco I - Pedagógico 3	indicada	1050x594
13T-SFN-DET-PDGI-85_R00	Armações de fundações - Bloco I - Pedagógico 3	indicada	1050x594
13T-SFN-DET-PDGI-86_R00	Armações de fundações – Bloco I - Pedagógico 3	indicada	1050x594
13T-SFN-DET-PDGI-87_R00	Armações de fundações – Bloco I - Pedagógico 3	indicada	1050x594
13T-SCA-DET-PDGI-88_R00	Armações do térreo - Bloco I - Pedagógico 3	indicada	1050x594
13T-SCA-DET-PDGI-89_R00	Armações de fundações – Bloco I - Pedagógico 3	indicada	1050x594
13T-SCA-DET-PDGI-90_R00	Armações do Térreo - Bloco I - Pedagógico 3	indicada	1050x594
13T-SCA-DET-PDGI-91_R00	Armações do térreo – Bloco I - Pedagógico 3	indicada	1050X594
13T-SCA-DET-PDGI-92_R00	Armações da Cobertura - Bloco I - Pedagógico 3	indicada	1189X726
13T-SCO-PLD-PDGJ-93_R00	Planta de locação; Legenda dos blocos - Bloco J - Pedagógico 4	indicada	1189X796
13T-SCO-PLD-PDGJ-94_R00	Planta de locação; Legenda dos blocos - Bloco J - Pedagógico 4	indicada	1189X796
13T-SCF-PLD-PDGJ-95_R00	Planta de forma de fundação e térreo - Bloco J - Pedagógico 4	indicada	11189X796



Ministério da Educação
Fundo Nacional de Desenvolvimento da Educação
Diretoria de Gestão, Articulação e Projetos Educacionais - DIGAP
Coordenação Geral de Infraestrutura Educacional - CGEST



Nome do arquivo	Título	Escala	Prancha
13T-SCO-PLD-PDGJ-96_R00	Planta de forma da cobertura; Corte A-A, B-B, C-C - Bloco J - Pedagógico 4	indicada	1050x594
13T-SFN-DET-PDGJ-97_R00	Armações fundação - Bloco J - Pedagógico 4	indicada	1050x594
13T-SFN-DET-PDGJ-98_R00	Armações fundação - Bloco J - Pedagógico 4	indicada	1050x594
13T-SFN-DET-PDGJ-99_R00	Armações fundação - Bloco J - Pedagógico 4	indicada	1050x594
13T-SFN-DET-PDGJ-100_R00	Armações fundação - Bloco J - Pedagógico 4	indicada	1050x594
13T-SFN-DET-PDGJ-101_R00	Armações fundação - Bloco J - Pedagógico 4	indicada	1050x594
13T-SFN-DET-PDGJ-102_R00	Armações fundação - Bloco J - Pedagógico 4	indicada	1050x594
13T-SCA-DET-PDGJ-103_R00	Armações do térreo - Bloco J - Pedagógico 4	indicada	1050x594
3T-SCA-DET-PDGJ-104_R00	Armações do térreo - Bloco J - Pedagógico 4	indicada	1050x594
13T-SCA-DET-PDGJ-105_R00	Armações do térreo - Bloco J - Pedagógico 4	indicada	1050x594
13T-SCA-DET-PDGJ-106_R00	Armações do térreo - Bloco J - Pedagógico 4	indicada	1050x594
3T-SCA-DET-PDGJ-107_R00	Armações do térreo - Bloco J - Pedagógico 4	indicada	1050x594
13T-SCA-DET-PDGJ-108_R00	Armações de cobertura - Bloco J - Pedagógico 4	indicada	1189x726
13T-SCO-PLD-GER0-109_R00	Planta de locação parte A; Legenda dos blocos – Muro	indicada	A0
13T-SCO-PLD-GER0-110_R00	Planta de locação parte B; Legenda dos blocos – Muro	indicada	A0
13T-SCO-PLD-GER0-111_R00	Planta de locação parte C; Legenda dos blocos – Muro	indicada	A0
13T-SCO-PLD-GER0-112_R00	Planta de locação parte D; Legenda dos blocos – Muro	indicada	A0



Nome do arquivo	Título	Escala	Prancha
13T-SCO-PLD-GER0-113_R00	Planta de locação parte E; Legenda dos blocos – Muro	indicada	A0
13T-SCO-PLD-GER0-114_R00	Planta de locação parte F; Legenda dos blocos – Muro	indicada	A0
13T-SCO-PLD-GER0-115_R00	Planta de locação - Tabelas; Legenda dos blocos – Muro	indicada	A1
13T-SCC-PLD-GER0-116_R00	Planta de Cargas - parte A – Muro	indicada	A0
13T-SCC-PLD-GER0-117_R00	Planta de Cargas - parte B – Muro	indicada	A0
13T-SCC-PLD-GER0-118_R00	Planta de Cargas - parte C – Muro	indicada	A0
13T-SCC-PLD-GER0-119_R00	Planta de Cargas - parte D – Muro	indicada	A0
13T-SCC-PLD-GER0-120_R00	Planta de Cargas - parte E – Muro	indicada	A0
13T-SCC-PLD-GER0-121_R00	Planta de Cargas - parte F – Muro	indicada	A0
13T-SCO-PLD-GER0-122_R00	Planta de cargas – Tabelas; Detalhe Estaca 40 cm - Muro	indicada	A1
13T-SFN-PLD-GER0-123_R00	Planta de Forma da Fundação - Parte A - Muro	indicada	A0
13T-SFN-PLD-GER0-124_R00	Planta de Forma da Fundação - Parte B - Muro	indicada	A0
13T-SFN-PLD-GER0-125_R00	Planta de Forma da Fundação - Parte C - Muro	indicada	A0
13T-SFN-PLD-GER0-126_R00	Planta de Forma da Fundação - Parte D - Muro	indicada	A0
13T-SFN-PLD-GER0-127_R00	Planta de Forma da Fundação - Parte E - Muro	indicada	A0
13T-SFN-PLD-GER0-128_R00	Planta de Forma da Fundação - Parte F - Muro	indicada	A0
13T-SCF-PLD-GER0-129_R00	Planta de Forma do Térreo - Parte A - Muro	indicada	A0
13T-SCF-PLD-GER0-130_R00	Planta de Forma do Térreo - Parte B - Muro	indicada	A0
13T-SCF-PLD-GER0-131_R00	Planta de Forma do Térreo - Parte C - Muro	indicada	A0



Nome do arquivo	Título	Escala	Prancha
13T-SCF-PLD-GER0-132_R00	Planta de Forma do Térreo - Parte D - Muro	indicada	A0
13T-SCF-PLD-GER0-133_R00	Planta de Forma do Térreo - Parte E - Muro	indicada	A0
13T-SCF-PLD-GER0-134_R00	Planta de Forma do Térreo - Parte F - Muro	indicada	A0
13T-SCO-CRT-GER0-135_R00	Cortes A-A, B-B, C-C, D-D, E-E - Muro	indicada	A0
13T-SCO-CRT-GER0-136_R00	Cortes F-F, B-B, G-G, H-H - Muro	indicada	A0
13T-SFN-DET-GER0-137_R00	Armações de Fundações - Muro	indicada	A1
13T-SFN-DET-GER0-138_R00	Armações de Fundações - Muro	indicada	1050x594
13T-SFN-DET-GER0-139_R00	Armações de Fundações - Muro	indicada	1189x726
13T-SCA-DET-GER0-140_R00	Armações do Térreo - Muro	indicada	1050x594
13T-SCA-DET-GER0-141_R00	Armações do Térreo - Muro	indicada	1050x594
13T-SCA-DET-GER0-142_R00	Armações do Térreo - Muro	indicada	1050x594
13T-SCA-DET-GER0-143_R00	Armações do Térreo - Muro	indicada	A1
13T-SCO-PLD-GER0-144_R00	Planta de locação e cargas; Legenda dos blocos; Forma fundação e térreo; Corte A-A, B-B; Detalhe estaca 40 cm - Pátio do Refeitório	indicada	1050x594
13T-SCA-PLD-GER0-145_R00	Armações de fundação e térreo – Pátio do Refeitório	indicada	A1
13T-SCO-PLD-GER0-146_R00	Planta de locação e forma; Planta de armações dos blocos, lajes e pilares - Reservatório	indicada	A0
13T-SCO-PLD-GER0-147_R00	Detalhe padrão de estaca; Planta de armações vigas - Reservatório	indicada	1050x594

Estrutura Metálica – 14 pranchas

Nome do arquivo	Título	Escala	Prancha
13T-SMT-PLC-QDGA-01_R00	Planta Baixa e Detalhes – Bloco A (Quadra)	indicada	1050x640
13T-SMT-CRD-QDGA-02_R00	Planta Baixa e Detalhes – Bloco A (Quadra)	indicada	1050x640



Ministério da Educação
Fundo Nacional de Desenvolvimento da Educação
Diretoria de Gestão, Articulação e Projetos Educacionais - DIGAP
Coordenação Geral de Infraestrutura Educacional - CGEST

FNDE
Fundo Nacional
de Desenvolvimento
da Educação



13T-SMT-PCD-ADMB-03_R00	Planta Baixa e Detalhes – Bloco B (administração)	indicada	1050x640
13T-SMT-PCD-SERC-04_R00	Planta Baixa e Detalhes – Bloco C (serviço)	indicada	1050x640
13T-SMT-PCD-BLTE-05_R00	Planta Baixa e Detalhes – Bloco E (biblioteca)	indicada	841x640
13T-SMT-PCD-MLTF-06_R00	Planta Baixa e Detalhes – Bloco F (multiuso)	indicada	841x640
13T-SMT-PCD-PDGG-07_R00	Planta Baixa e Detalhes – Bloco G (pedagógico 1)	indicada	1050x640
13T-SMT-PCD-PDGH-08_R00	Planta Baixa e Detalhes – Bloco H (pedagógico 2)	indicada	1050x640
13T-SMT-PCD-PDGI-09_R00	Planta Baixa e Detalhes – Bloco I (pedagógico 3)	indicada	1050x640
13T-SMT-PCD-PDGJ-10_R00	Planta Baixa e Detalhes – Bloco J (pedagógico 4)	indicada	1050x640
13T-SMT-PCD-GER0-11_R00	Planta Baixa, Cortes e Detalhes – Refeitório e Pátio	indicada	A0
13T-SMT-CRD-GER0-12_R00	Cortes e Detalhes –Refeitório e Pátio	indicada	A0
13T-SMT-IMP-GER0-13_R00	Planta de locação / implantação	1:125	A0
13T-SMT-DET-GER0-14_R00	Detalhe da estaca; detalhamento dos blocos; detalhe viga V108	indicada	A0



8.4.4. PRODUTOS GRÁFICOS - HIDRÁULICA – 21 pranchas

Instalação de água fria – 08 pranchas

Nome do arquivo	Título	Escala	Prancha
13T-HAG-PLB-GER0-01_R00	Lançamento Hidráulico – Térreo	1:100	A0
13T-HAG-PLB-GER0-02_R00	Lançamento Hidráulico – Barrilete	1:100	A0
13T-HAG-DET-GER0-03_R00	Detalhes H1 ao H12	1:25	A0
13T-HAG-DET-GER0-04_R00	Detalhes H13 ao H38	1:25	A0
13T-HAG-DET-GER0-05_R00	Detalhes H39 ao H44, Cortes C1 ao C6	1:25	A0
13T-HAG-CRD-GER0-06_R00	Cortes C7 ao C40	1:25	A0
13T-HAG-CRT-GER0-07_R00	Cortes C41 ao C64, Det. Grupo de pressão	1:25	A0
13T-HAG-CRT-GER0-08_R00	Detalhe Reservatório	indicada	A1

Instalação Sanitária – 07 pranchas

Nome do arquivo	Título	Escala	Prancha
13T-HEG-PLB-GER0-01_R00	Lançamento Pluvial e dreno - Térreo	1:100	A0
13T-HEG-PLB-GER0-02_R00	Lançamento Pluvial, Esgoto e Dreno - Térreo	1:100	A0
13T-HEG-DET-GER0-03_R00	Detalhes S1 ao S10	1:25	A0
13T-HEG-DET-GER0-04_R00	Detalhes S11 ao S19, Corte 1	1:25	A0
13T-HEG-DET-GER0-05_R00	Detalhes Construtivos	indicada	1050x594
13T-HEG-PLB-GER0-06_R00	Lançamento Pluvial e Esgoto - Barrilete	1:100	A0
13T-HEG-PLB-GER0-07_R00	Lançamento Pluvial e Esgoto - Cobertura	1:100	A0

Sistema De Proteção Contra Incêndio – 05 pranchas

Nome do arquivo	Título	Escala	Prancha
13T-HIN-PLD-GER0-01_R00	Sinalização de Emergência	indicada	A0
13T-HIN-PLD-GER0-02_R00	Iluminação de Emergência; extintor	indicada	A0
13T-HIN-PLD-GER0-03_R00	Alarme Manual	indicada	A0
13T-HIN-PLD-GER0-04_R00	Hidrantes	indicada	A0
13T-HIN-CRD-GER0-05_R00	Detalhes Hidrantes, detalhe reservatório	indicada	A0

Instalação de Gás Combustível – 01 prancha

Nome do arquivo	Título	Escala	Prancha
13T-HGC-PDL-GER0-01_R00	Central de Gás, detalhamento	indicada	A1



8.4.5. PRODUTOS GRÁFICOS - ELÉTRICA – 21 pranchas

Instalações Elétricas – 220-127V – 10 pranchas

Nome do arquivo	Título	Escala	Prancha
13T-ELE-DIG-GER0-01_220-127V_R00	Diagrama funcional – 220-127V	indicada	1050x594
13T-ELE-IMP-GER0-02_220-127V_R00	Distribuição da rede elétrica – 220-127V Ramais de alimentação dos quadros Planta Baixa Geral	1:100	1374x841
13T-ELE-IMP-GER0-03_220-127V_R00	Iluminação externa – 220-127V	1:75	1374x841
13T-ELE-IMP-GER0-04_220-127V_R00	Iluminação externa 2 – 220-127V	1:75	1374x841
13T-ELE-PLD-GER0-05_220-127V_R00	Distribuição da rede elétrica – 220-127V Iluminação e Tomadas Bloco B (Administração) e Bloco C (Serviço)	1:50	1374x841
13T-ELE-PLD-GER0-06_220-127V_R00	Distribuição da rede elétrica – 220-127V Iluminação e Tomadas Bloco E (Biblioteca) e Bloco F (Multiuso)	1:50	A0
13T-ELE-PLD-GER0-07_220-127V_R00	Distribuição da rede elétrica – 220-127V Iluminação e Tomadas Bloco G (Pedagógico 1) e Bloco H (Pedagógico 2)	1:50	1374x841
13T-ELE-PLD-PDGI-08_220-127V_R00	Distribuição da rede elétrica – 220-127V Iluminação e Tomadas Bloco I (Pedagógico 3)	1:50	A0
13T-ELE-PLD-PDGJ-09_220-127V_R00	Distribuição da rede elétrica – 220-127V Iluminação e Tomadas Bloco J (Pedagógico 4)	1:50	A0
13T-ELE-PLB-GER0-10_220-127V_R00	Distribuição da rede elétrica – 220-127V Iluminação e Tomadas Bloco A (Quadra) e Bloco D (Higiene)	1:50	1374x841

Instalações Elétricas – 380-220V – 08 pranchas

Nome do arquivo	Título	Escala	Prancha
13T-ELE-DIG-GER0-01_380-220V_R00	Diagrama funcional – 380-220V	indicada	1050x594
13T-ELE-IMP-GER0-02_380-220V_R00	Distribuição da rede elétrica – 380-220V Ramais de alimentação dos quadros Planta Baixa Geral	1:100	1374x841
13T-ELE-IMP-GER0-03_380-220V_R00	Iluminação externa – 380-220V	1:75	1374x841
13T-ELE-IMP-GER0-04_380-220V_R00	Iluminação externa 2 – 380-220V	1:75	1374x841



Nome do arquivo	Título	Escala	Prancha
13T-ELE-PLD-GER0-05_380-220V_R00	Distribuição da rede elétrica – 380-220V Iluminação e Tomadas Bloco B (Administração) e Bloco C (Serviço)	1:50	1374x841
13T-ELE-PLD-GER0-06_380-220V_R00	Distribuição da rede elétrica – 380-220V Iluminação e Tomadas Bloco E (Biblioteca) e Bloco F (Multiuso)	1:50	A0
13T-ELE-PLD-GER0-07_380-220V_R00	Distribuição da rede elétrica – 380-220V Iluminação e Tomadas Bloco G (Pedagógico 1) e Bloco H (Pedagógico 2)	1:50	1374x841
13T-ELE-PLD-PDGI-08_380-220V_R00	Distribuição da rede elétrica – 380-220V Iluminação e Tomadas Bloco I (Pedagógico 3)	1:50	A0
13T-ELE-PLD-PDGJ-09_380-220V_R00	Distribuição da rede elétrica – 380-220V Iluminação e Tomadas Bloco J (Pedagógico 4)	1:50	A0
13T-ELE-PLB-GER0-10_380-220V_R00	Distribuição da rede elétrica – 380-220V Iluminação e Tomadas Bloco A (Quadra) e Bloco D (Higiene)	1:50	1374x841

Sistema de Proteção contra Descargas Atmosféricas – 01 prancha

Nome do arquivo	Título	Escala	Prancha
13T-EDA-PLD-GER0-01_R00	Malha captora e Malha de aterramento	1:200	1189x630



Instalação de Cabeamento Estruturado – 05 pranchas

Nome do arquivo	Título	Escala	Prancha
13T-ECE-IMP-GER0-01_R00	Ramais cabeamento estruturado – Planta Baixa Geral	1:100	A0
13T-ECE-PLD-GER0-02_R00	Distribuição cabeamento estruturado – Bloco B (Administração) e Bloco C (Serviço)	1:50	A0
13T-ECE-PLD-GER0-03_R00	Distribuição cabeamento estruturado – Bloco E (Biblioteca) e Bloco F (Multiuso)	1:50	A1
13T-ECE-PLD-GER0-04_R00	Distribuição cabeamento estruturado – Bloco G (Pedagógico 1) e Bloco H (Pedagógico 2)	1:50	1374x841
13T-ECE-PLD-GER0-05_R00	Distribuição cabeamento estruturado – Bloco I (Pedagógico 3) e Bloco J (Pedagógico 4)	1:50	1374x841

8.4.6. PRODUTOS GRÁFICOS - MECÂNICA – 05 pranchas

Instalações de Sistema de Exaustão – 02 pranchas

Nome do arquivo	Título	Escala	Prancha
13T-EEX-PLD-SERC-01_R00	Planta Baixa e Detalhe – Bloco C (Serviço)	indicada	A1
13T-ECL-CRD-SERC-02_R00	Cortes, Fachada e Detalhe – Bloco C (Serviço)	indicada	1100x800

Instalações de Sistema de Climatização – 03 pranchas

Nome do arquivo	Título	Escala	Prancha
13T-ECL-PLD-GER0-01_R00	Planta Baixa Térreo	indicada	A0
13T-ECL-PLD-GER0-02_R00	Planta Baixa Cobertura	indicada	A0
13T-ECL-DET-MLTF-03_R00	Detalhe Plataforma Técnica – Bloco F (Multiuso)	indicada	A1



8.5. ESCALA DE VARIAÇÃO DE CORES

8.5.1. TELHA ONDULADA PERFURADA



Figura 22 – imagem da série RAL 2000 - laranja

8.5.2. PAREDES EXTERNAS - PINTURA ACRÍLICA

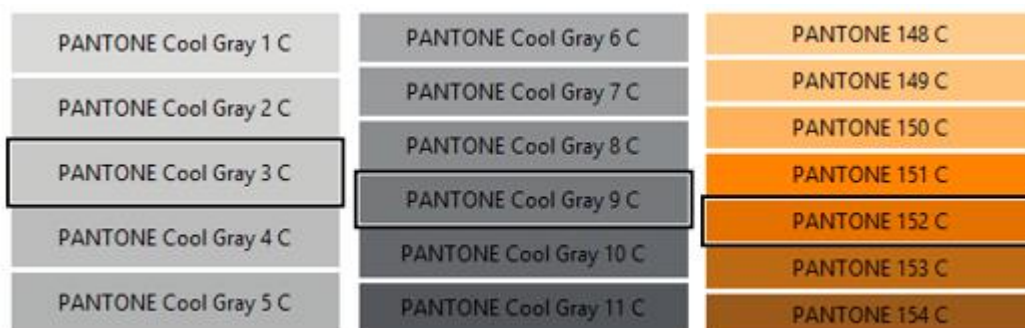



Figura 23 – imagem com cores cinza escuro, cinza claro e laranja



Documento assinado digitalmente
RAFAELA DO NASCIMENTO COELHO
Data: 16/04/2025 15:22:01-0300
Verifique em <https://validar.iti.gov.br>

	RESUMO DO ORÇAMENTO			
	OBRA:	PROJETO PADRÃO FNDE - ESCOLA 13 SALAS		DATA : BDI : 25,00%
	DESCRIÇÃO:	ELABORAÇÃO DE PROJETO E ORÇAMENTO PARA CONSTRUÇÃO DE 01 (UMA) ESCOLA DE TEMPO INTEGRAL NO BAIRRO CIDADE NOVA, MUNICÍPIO DE PIQUET CARNEIRO(CE)- ESCOLA 13 SALAS PADRÃO FNDE.		
	LOCAL:	RUA MANOEL DA SENHORINHA		
	CLIENTE:	PREFEITURA MUNICIPAL DE PIQUET CARNEIRO		
		FORTE	VERSÃO	HORA MES
		SINAPI	2025/05 SEM DESONERAÇÃO	115,10% 71,84%
		Composições Próprias	PRÓPRIA	0,00% 0,00%

1	SERVIÇOS PRELIMINARES	R\$ 818.226,38	7,37
2	MOVIMENTO DE TERRA PARA FUNDAÇÕES	R\$ 101.952,50	0,92
3	FUNDAÇÕES	R\$ 1.221.565,66	11,01
4	SUPERESTRUTURA	R\$ 2.767.830,58	24,94
5	SISTEMA DE VEDAÇÃO VERTICAL	R\$ 491.575,54	4,43
6	ESQUADRIAS	R\$ 824.186,38	7,43
7	SISTEMAS DE COBERTURA	R\$ 968.104,78	8,72
8	IMPERMEABILIZAÇÃO	R\$ 136.393,22	1,23
9	REVESTIMENTOS INTERNO E EXTERNO	R\$ 733.221,71	6,61
10	SISTEMAS DE PISOS	R\$ 696.965,37	6,28
11	PINTURAS E ACABAMENTOS	R\$ 331.923,99	2,99
12	INSTALAÇÃO HIDRÁULICA	R\$ 250.608,26	2,26
13	DRENAGEM DE ÁGUAS PLUVIAIS	R\$ 174.891,69	1,58
14	INSTALAÇÃO SANITÁRIA	R\$ 131.450,32	1,18
15	LOUÇAS, ACESSÓRIOS E METAIS	R\$ 106.800,60	0,96
16	INSTALAÇÃO DE GÁS COMBUSTÍVEL	R\$ 3.221,07	0,03
17	SISTEMA DE PROTEÇÃO CONTRA INCÊNDIO	R\$ 170.451,08	1,54
18	INSTALAÇÃO ELÉTRICA - 220V	R\$ 555.763,48	5,01
19	INSTALAÇÕES DE CLIMATIZAÇÃO	R\$ 73.758,87	0,66
20	INSTALAÇÕES DE CABEAMENTO ESTRUTURADO	R\$ 166.316,09	1,50
21	SISTEMA DE EXAUSTÃO MECÂNICA	R\$ 190,71	0,00
22	SISTEMA DE PROTEÇÃO CONTRA DESCARGAS ATMOSFÉRICAS (SPDA)	R\$ 63.312,88	0,57
23	SERVIÇOS COMPLEMENTARES	R\$ 294.444,35	2,65
24	SERVIÇOS FINAIS	R\$ 15.143,28	0,14
	VALOR BDI TOTAL:	R\$ 2.219.680,54	100,00
	VALOR ORÇAMENTO:	R\$ 8.878.618,25	
	VALOR TOTAL:	R\$ 11.098.298,79	

PLANILHA ORÇAMENTÁRIA

OBRA:	PROJETO PADRÃO FNDE - ESCOLA 13 SALAS	DATA :		BDI :	25,00%
DESCRIÇÃO:	ELABORAÇÃO DE PROJETO E ORÇAMENTO PARA CONSTRUÇÃO DE 01 (UMA) ESCOLA DE TEMPO INTEGRAL NO BAIRRO CIDADE NOVA, MUNICÍPIO DE PIQUET CARNEIRO(CE)- ESCOLA 13 SALAS PADRÃO FNDE.	FONTE	VERSÃO	HORA	MES
LOCAL:	RUA MANOEL DA SENHORINHA	SINAPI	2025/05 SEM DESONERAÇÃO	115,10%	71,84%
CLIENTE:	PREFEITURA MUNICIPAL DE PIQUET CARNEIRO	Composições Próprias	PRÓPRIA	0,00%	0,00%

ITEM	CÓDIGO	DESCRIÇÃO	FONTE	UNID	QUANTIDADE	PREÇO UNITÁRIO R\$		PREÇO TOTAL R\$	
						SEM BDI	COM BDI	SEM BDI	COM BDI
1	SERVIÇOS PRELIMINARES							R\$ 654.578,17	R\$ 818.226,38
1.1	103689	FORNECIMENTO E INSTALAÇÃO DE PLACA DE OBRA COM CHAPA GALVANIZADA E ESTRUTURA DE MADEIRA. AF_03/2022_PS	SINAPI	M2	6,48	R\$ 467,32	R\$ 584,15	R\$ 3.028,23	R\$ 3.785,29
1.2	98459	TAPUME COM TELHA METÁLICA. AF_03/2024	SINAPI	M2	726,00	R\$ 97,66	R\$ 122,08	R\$ 70.901,16	R\$ 88.630,08
1.3	101509	ENTRADA DE ENERGIA ELÉTRICA, AÉREA, TRIFÁSICA, COM CAIXA DE EMBUTIR, CABO DE 10 MM2 E DISJUNTOR DIN 50A (NÃO INCLUSO O POSTE DE CONCRETO). AF_07/2020	SINAPI	UN	1,00	R\$ 1.925,60	R\$ 2.407,00	R\$ 1.925,60	R\$ 2.407,00
1.4	FNDE 03	LIGAÇÃO PROVISÓRIA DE ÁGUA E ESGOTO	COMPOSIÇÕES PRÓPRIAS	UN	1,00	R\$ 3.030,87	R\$ 3.788,59	R\$ 3.030,87	R\$ 3.788,59
1.5	99059	LOCAÇÃO CONVENCIONAL DE OBRA, UTILIZANDO GABARITO DE TÁBUAS CORRIDAS PONTALETADAS A CADA 2,00M - 2 UTILIZAÇÕES. AF_03/2024	SINAPI	M	911,48	R\$ 68,52	R\$ 85,65	R\$ 62.454,61	R\$ 78.068,26
1.6	98525	LIMPEZA MECANIZADA DE CAMADA VEGETAL, VEGETAÇÃO E PEQUENAS ÁRVORES (DIÂMETRO DE TRONCO MENOR QUE 0,20 M), COM TRATOR DE ESTEIRAS. AF_03/2024	SINAPI	M2	6.800,00	R\$ 0,68	R\$ 0,85	R\$ 4.624,00	R\$ 5.780,00
1.7	FNDE 52	ADMINISTRAÇÃO LOCAL	COMPOSIÇÕES PRÓPRIAS	UN	1,00	R\$ 444.957,52	R\$ 556.196,90	R\$ 444.957,52	R\$ 556.196,90
1.8	FNDE 230	LOCACAO DE CONTAINER 2,30 X 6,00 M, ALT. 2,50 M, PARA ESCRITORIO, SEM DIVISORIAS INTERNAS E SEM SANITARIO (NAO INCLUI MOBILIZACAO/DESMOBILIZACAO)	COMPOSIÇÕES PRÓPRIAS	MÊS	14,00	R\$ 1.171,87	R\$ 1.464,84	R\$ 16.406,18	R\$ 20.507,76
1.9	FNDE 231	LOCACAO DE CONTAINER 2,30 X 6,00 M, ALT. 2,50 M, COM 1 SANITARIO, PARA ESCRITORIO, COMPLETO, SEM DIVISORIAS INTERNAS (NAO INCLUI MOBILIZACAO/DESMOBILIZACAO)	COMPOSIÇÕES PRÓPRIAS	MÊS	14,00	R\$ 1.500,00	R\$ 1.875,00	R\$ 21.000,00	R\$ 26.250,00
1.10	FNDE 232	LOCACAO DE CONTAINER 2,30 X 6,00 M, ALT. 2,50 M, PARA SANITARIO, COM 4 BACIAS, 8 CHUVEIROS,1 LAVATORIO E 1 MICTORIO (NAO INCLUI MOBILIZACAO/DESMOBILIZACAO)	COMPOSIÇÕES PRÓPRIAS	MÊS	14,00	R\$ 1.875,00	R\$ 2.343,75	R\$ 26.250,00	R\$ 32.812,50
2	MOVIMENTO DE TERRA PARA FUNDAÇÕES							R\$ 81.556,26	R\$ 101.952,50
2.1	EDIFICAÇÃO							R\$ 69.533,17	R\$ 86.922,69
2.1.1	96521	ESCAVAÇÃO MECANIZADA PARA BLOCO DE COROAMENTO OU SAPATA COM RETROESCAVADEIRA (INCLUINDO ESCAVAÇÃO PARA COLOCAÇÃO DE FÔRMAS). AF_01/2024	SINAPI	M3	328,06	R\$ 42,59	R\$ 53,24	R\$ 13.972,08	R\$ 17.465,91
2.1.2	94318	ATERRO MECANIZADO DE VALA COM RETROESCAVADEIRA (CAPACIDADE DA CAÇAMBA DA RETRO: 0,26 M³ / POTÊNCIA: 88 HP), LARGURA ATÉ 1,5 M, PROFUNDIDADE DE 1,5 A 3,0 M, COM SOLO ARGILO-ARENOSO. AF_08/2023	SINAPI	M3	298,71	R\$ 67,18	R\$ 83,98	R\$ 20.067,34	R\$ 25.085,67
2.1.3	96525	ESCAVAÇÃO MECANIZADA PARA VIGA BALDRAME OU SAPATA CORRIDA COM MINI-ESCAVADEIRA (INCLUINDO ESCAVAÇÃO PARA COLOCAÇÃO DE FÔRMAS). AF_01/2024	SINAPI	M3	433,13	R\$ 56,70	R\$ 70,88	R\$ 24.558,47	R\$ 30.700,25

2.1.4	101617	PREPARO DE FUNDO DE VALA COM LARGURA MAIOR OU IGUAL A 1,5 M E MENOR QUE 2,5 M (ACERTO DO SOLO NATURAL). AF_08/2020	SINAPI	M2	432,57	R\$ 3,36	R\$ 4,20	R\$ 1.453,44	R\$ 1.453,44
2.1.5	93381	REATERRO MECANIZADO DE VALA COM RETROESCAVADEIRA (CAPACIDADE DA CAÇAMBA DA RETRO: 0,26 M³/POTÊNCIA: 88 HP), LARGURA 0,8 A 1,5 M, PROFUNDIDADE 1,5 A 3,0 M, COM SOLO (SEM SUBSTITUIÇÃO) DE 1ª CATEGORIA E COMPACTADOR DE SOLOS DE PERCUSSÃO. AF_08/2023	SINAPI	M3	710,25	R\$ 13,35	R\$ 16,69	R\$ 9.481,84	R\$ 11.854,07
2.2	RESERVATÓRIO							R\$ 1.232,77	R\$ 1.541,06
2.2.1	96521	ESCAVAÇÃO MECANIZADA PARA BLOCO DE COROAMENTO OU SAPATA COM RETROESCAVADEIRA (INCLUINDO ESCAVAÇÃO PARA COLOCAÇÃO DE FÔRMAS). AF_01/2024	SINAPI	M3	8,71	R\$ 42,59	R\$ 53,24	R\$ 370,96	R\$ 463,72
2.2.2	96525	ESCAVAÇÃO MECANIZADA PARA VIGA BALDRAME OU SAPATA CORRIDA COM MINI-ESCAVADEIRA (INCLUINDO ESCAVAÇÃO PARA COLOCAÇÃO DE FÔRMAS). AF_01/2024	SINAPI	M3	11,47	R\$ 56,70	R\$ 70,88	R\$ 650,35	R\$ 812,99
2.2.3	101617	PREPARO DE FUNDO DE VALA COM LARGURA MAIOR OU IGUAL A 1,5 M E MENOR QUE 2,5 M (ACERTO DO SOLO NATURAL). AF_08/2020	SINAPI	M2	20,38	R\$ 3,36	R\$ 4,20	R\$ 68,48	R\$ 85,60
2.2.4	93381	REATERRO MECANIZADO DE VALA COM RETROESCAVADEIRA (CAPACIDADE DA CAÇAMBA DA RETRO: 0,26 M³/POTÊNCIA: 88 HP), LARGURA 0,8 A 1,5 M, PROFUNDIDADE 1,5 A 3,0 M, COM SOLO (SEM SUBSTITUIÇÃO) DE 1ª CATEGORIA E COMPACTADOR DE SOLOS DE PERCUSSÃO. AF_08/2023	SINAPI	M3	10,71	R\$ 13,35	R\$ 16,69	R\$ 142,98	R\$ 178,75
2.3	ESTUTURA METÁLICA							R\$ 4.110,61	R\$ 5.138,56
2.3.1	96521	ESCAVAÇÃO MECANIZADA PARA BLOCO DE COROAMENTO OU SAPATA COM RETROESCAVADEIRA (INCLUINDO ESCAVAÇÃO PARA COLOCAÇÃO DE FÔRMAS). AF_01/2024	SINAPI	M3	79,62	R\$ 42,59	R\$ 53,24	R\$ 3.391,02	R\$ 4.238,97
2.3.2	101617	PREPARO DE FUNDO DE VALA COM LARGURA MAIOR OU IGUAL A 1,5 M E MENOR QUE 2,5 M (ACERTO DO SOLO NATURAL). AF_08/2020	SINAPI	M2	56,03	R\$ 3,36	R\$ 4,20	R\$ 188,26	R\$ 235,33
2.3.3	93381	REATERRO MECANIZADO DE VALA COM RETROESCAVADEIRA (CAPACIDADE DA CAÇAMBA DA RETRO: 0,26 M³/POTÊNCIA: 88 HP), LARGURA 0,8 A 1,5 M, PROFUNDIDADE 1,5 A 3,0 M, COM SOLO (SEM SUBSTITUIÇÃO) DE 1ª CATEGORIA E COMPACTADOR DE SOLOS DE PERCUSSÃO. AF_08/2023	SINAPI	M3	39,80	R\$ 13,35	R\$ 16,69	R\$ 531,33	R\$ 664,26
2.4	MURO							R\$ 6.679,71	R\$ 8.350,19
2.4.1	96521	ESCAVAÇÃO MECANIZADA PARA BLOCO DE COROAMENTO OU SAPATA COM RETROESCAVADEIRA (INCLUINDO ESCAVAÇÃO PARA COLOCAÇÃO DE FÔRMAS). AF_01/2024	SINAPI	M3	60,77	R\$ 42,59	R\$ 53,24	R\$ 2.588,19	R\$ 3.235,39
2.4.2	94318	ATERRO MECANIZADO DE VALA COM RETROESCAVADEIRA (CAPACIDADE DA CAÇAMBA DA RETRO: 0,26 M³ / POTÊNCIA: 88 HP), LARGURA ATÉ 1,5 M, PROFUNDIDADE DE 1,5 A 3,0 M, COM SOLO ARGILLO-ARENOSO. AF_08/2023	SINAPI	M3	1,63	R\$ 67,18	R\$ 83,98	R\$ 109,50	R\$ 136,89
2.4.3	96525	ESCAVAÇÃO MECANIZADA PARA VIGA BALDRAME OU SAPATA CORRIDA COM MINI-ESCAVADEIRA (INCLUINDO ESCAVAÇÃO PARA COLOCAÇÃO DE FÔRMAS). AF_01/2024	SINAPI	M3	51,41	R\$ 56,70	R\$ 70,88	R\$ 2.914,95	R\$ 3.643,94
2.4.4	101617	PREPARO DE FUNDO DE VALA COM LARGURA MAIOR OU IGUAL A 1,5 M E MENOR QUE 2,5 M (ACERTO DO SOLO NATURAL). AF_08/2020	SINAPI	M2	98,06	R\$ 3,36	R\$ 4,20	R\$ 329,48	R\$ 411,85

2.4.5	93381	REATERRO MECANIZADO DE VALA COM RETROESCAVADEIRA (CAPACIDADE DA CAÇAMBA DA RETRO: 0,26 M³/POTÊNCIA: 88 HP), LARGURA 0,8 A 1,5 M, PROFUNDIDADE 1,5 A 3,0 M, COM SOLO (SEM SUBSTITUIÇÃO) DE 1ª CATEGORIA E COMPACTADOR DE SOLOS DE PERCUSSÃO. AF_08/2023	SINAPI	M3	55,25	R\$ 13,35	R\$ 16,69	R\$ 737,59	
3	FUNDAÇÕES							R\$ 977.233,84	R\$ 1.221.565,66
3.1	CONCRETO ARMADO PARA FUNDAÇÕES - ESTACAS							R\$ 201.314,41	R\$ 251.647,21
3.1.1	100897	ESTACA ESCAVADA MECANICAMENTE, SEM FLUIDO ESTABILIZANTE, COM 40CM DE DIÂMETRO, CONCRETO LANÇADO POR CAMINHÃO BETONEIRA (EXCLUSIVE MOBILIZAÇÃO E DESMOBILIZAÇÃO). AF_01/2020	SINAPI	M	1.116,50	R\$ 119,83	R\$ 149,79	R\$ 133.790,20	R\$ 167.240,54
3.1.2	FNDE 236	ESTACA ESCAVADA MECANICAMENTE, SEM FLUIDO ESTABILIZANTE, COM 40CM DE DIÂMETRO, CONCRETO LANÇADO POR CAMINHÃO BETONEIRA (EXCLUSIVE MOBILIZAÇÃO E DESMOBILIZAÇÃO) - MURO	COMPOSIÇÕES PRÓPRIAS	M	252,00	R\$ 119,83	R\$ 149,79	R\$ 30.197,16	R\$ 37.747,08
3.1.3	FNDE 237	ESTACA ESCAVADA MECANICAMENTE, SEM FLUIDO ESTABILIZANTE, COM 40CM DE DIÂMETRO, CONCRETO LANÇADO POR CAMINHÃO BETONEIRA (EXCLUSIVE MOBILIZAÇÃO E DESMOBILIZAÇÃO). RESERVATÓRIO	COMPOSIÇÕES PRÓPRIAS	M	42,00	R\$ 119,83	R\$ 149,79	R\$ 5.032,86	R\$ 6.291,18
3.1.4	FNDE 238	ESTACA ESCAVADA MECANICAMENTE, SEM FLUIDO ESTABILIZANTE, COM 40CM DE DIÂMETRO, CONCRETO LANÇADO POR CAMINHÃO BETONEIRA (EXCLUSIVE MOBILIZAÇÃO E DESMOBILIZAÇÃO) - ESTRUTURA METÁLICA	COMPOSIÇÕES PRÓPRIAS	M	269,50	R\$ 119,83	R\$ 149,79	R\$ 32.294,19	R\$ 40.368,41
3.2	CONCRETO ARMADO PARA BLOCOS							R\$ 292.564,76	R\$ 365.714,63
3.2.1	96619	LASTRO DE CONCRETO MAGRO, APLICADO EM BLOCOS DE COROAMENTO OU SAPATAS, ESPESSURA DE 5 CM. AF_01/2024	SINAPI	M2	192,08	R\$ 41,75	R\$ 52,19	R\$ 8.019,34	R\$ 10.024,66
3.2.2	96534	FABRICAÇÃO, MONTAGEM E DESMONTAGEM DE FÔRMA PARA BLOCO DE COROAMENTO, EM MADEIRA SERRADA, E=25 MM, 4 UTILIZAÇÕES. AF_01/2024	SINAPI	M2	836,69	R\$ 88,69	R\$ 110,86	R\$ 74.206,04	R\$ 92.755,45
3.2.3	96544	ARMAÇÃO DE BLOCO UTILIZANDO AÇO CA-50 DE 6,3 MM - MONTAGEM. AF_01/2024	SINAPI	KG	305,05	R\$ 18,53	R\$ 23,16	R\$ 5.652,58	R\$ 7.064,96
3.2.4	96545	ARMAÇÃO DE BLOCO UTILIZANDO AÇO CA-50 DE 8 MM - MONTAGEM. AF_01/2024	SINAPI	KG	2.540,31	R\$ 16,62	R\$ 20,78	R\$ 42.219,95	R\$ 52.787,64
3.2.5	96546	ARMAÇÃO DE BLOCO UTILIZANDO AÇO CA-50 DE 10 MM - MONTAGEM. AF_01/2024	SINAPI	KG	1.194,47	R\$ 14,48	R\$ 18,10	R\$ 17.295,93	R\$ 21.619,91
3.2.6	104920	ARMAÇÃO DE BLOCO, SAPATA ISOLADA, VIGA BALDRAME E SAPATA CORRIDA UTILIZANDO AÇO CA-50 DE 12,5 MM - MONTAGEM. AF_01/2024	SINAPI	KG	1.341,17	R\$ 11,08	R\$ 13,85	R\$ 14.860,16	R\$ 18.575,20
3.2.7	104921	ARMAÇÃO DE BLOCO, SAPATA ISOLADA, VIGA BALDRAME E SAPATA CORRIDA UTILIZANDO AÇO CA-50 DE 16 MM - MONTAGEM. AF_01/2024	SINAPI	KG	814,53	R\$ 10,41	R\$ 13,01	R\$ 8.479,26	R\$ 10.597,04
3.2.8	104922	ARMAÇÃO DE BLOCO, SAPATA ISOLADA E SAPATA CORRIDA UTILIZANDO AÇO CA-50 DE 20 MM - MONTAGEM. AF_01/2024	SINAPI	KG	355,05	R\$ 11,44	R\$ 14,30	R\$ 4.061,77	R\$ 5.077,22
3.2.9	92915	ARMAÇÃO DE ESTRUTURAS DIVERSAS DE CONCRETO ARMADO, EXCETO VIGAS, PILARES, LAJES E FUNDAÇÕES, UTILIZANDO AÇO CA-60 DE 5,0 MM - MONTAGEM. AF_06/2022	SINAPI	KG	560,02	R\$ 17,40	R\$ 21,75	R\$ 9.744,35	R\$ 12.180,44
3.2.10	96557	CONCRETAGEM DE BLOCO DE COROAMENTO OU VIGA BALDRAME, FCK 30 MPA, COM USO DE BOMBA - LANÇAMENTO, ADENSAMENTO E ACABAMENTO. AF_01/2024	SINAPI	M3	152,90	R\$ 706,51	R\$ 883,14	R\$ 108.025,38	R\$ 135.032,11
3.3	CONCRETO ARMADO PARA FUNDAÇÕES - BLOCOS - MURO							R\$ 47.985,55	R\$ 59.981,10

3.3.1	96619	LASTRO DE CONCRETO MAGRO, APLICADO EM BLOCOS DE COROAMENTO OU SAPATAS, ESPESSURA DE 5 CM. AF_01/2024	SINAPI	M2	31,22	R\$ 41,75	R\$ 52,19	R\$ 1.303,44	R\$ 1.303,44
3.3.2	96534	FABRICAÇÃO, MONTAGEM E DESMONTAGEM DE FÔRMA PARA BLOCO DE COROAMENTO, EM MADEIRA SERRADA, E=25 MM, 4 UTILIZAÇÕES. AF_01/2024	SINAPI	M2	117,86	R\$ 88,69	R\$ 110,86	R\$ 10.453,00	R\$ 10.453,00
3.3.3	96544	ARMAÇÃO DE BLOCO UTILIZANDO AÇO CA-50 DE 6,3 MM - MONTAGEM. AF_01/2024	SINAPI	KG	287,14	R\$ 18,53	R\$ 23,16	R\$ 5.320,70	R\$ 6.650,16
3.3.4	96545	ARMAÇÃO DE BLOCO UTILIZANDO AÇO CA-50 DE 8 MM - MONTAGEM. AF_01/2024	SINAPI	KG	8,52	R\$ 16,62	R\$ 20,78	R\$ 141,60	R\$ 177,05
3.3.5	96546	ARMAÇÃO DE BLOCO UTILIZANDO AÇO CA-50 DE 10 MM - MONTAGEM. AF_01/2024	SINAPI	KG	351,64	R\$ 14,48	R\$ 18,10	R\$ 5.091,75	R\$ 6.364,68
3.3.6	92915	ARMAÇÃO DE ESTRUTURAS DIVERSAS DE CONCRETO ARMADO, EXCETO VIGAS, PILARES, LAJES E FUNDAÇÕES, UTILIZANDO AÇO CA-60 DE 5,0 MM - MONTAGEM. AF_06/2022	SINAPI	KG	625,33	R\$ 17,40	R\$ 21,75	R\$ 10.880,74	R\$ 13.600,93
3.3.7	96557	CONCRETAGEM DE BLOCO DE COROAMENTO OU VIGA BALDRAME, FCK 30 MPA, COM USO DE BOMBA - LANÇAMENTO, ADENSAMENTO E ACABAMENTO. AF_01/2024	SINAPI	M3	20,94	R\$ 706,51	R\$ 883,14	R\$ 14.794,32	R\$ 18.492,95
3.4	CONCRETO ARMADO PARA FUNDAÇÕES - BLOCOS - RESERVATÓRIO							R\$ 5.675,65	R\$ 7.094,77
3.4.1	96619	LASTRO DE CONCRETO MAGRO, APLICADO EM BLOCOS DE COROAMENTO OU SAPATAS, ESPESSURA DE 5 CM. AF_01/2024	SINAPI	M2	4,32	R\$ 41,75	R\$ 52,19	R\$ 180,36	R\$ 225,46
3.4.2	96534	FABRICAÇÃO, MONTAGEM E DESMONTAGEM DE FÔRMA PARA BLOCO DE COROAMENTO, EM MADEIRA SERRADA, E=25 MM, 4 UTILIZAÇÕES. AF_01/2024	SINAPI	M2	17,28	R\$ 88,69	R\$ 110,86	R\$ 1.532,56	R\$ 1.915,66
3.4.3	96545	ARMAÇÃO DE BLOCO UTILIZANDO AÇO CA-50 DE 8 MM - MONTAGEM. AF_01/2024	SINAPI	KG	45,12	R\$ 16,62	R\$ 20,78	R\$ 749,89	R\$ 937,59
3.4.4	96546	ARMAÇÃO DE BLOCO UTILIZANDO AÇO CA-50 DE 10 MM - MONTAGEM. AF_01/2024	SINAPI	KG	95,51	R\$ 14,48	R\$ 18,10	R\$ 1.382,98	R\$ 1.728,73
3.4.5	96557	CONCRETAGEM DE BLOCO DE COROAMENTO OU VIGA BALDRAME, FCK 30 MPA, COM USO DE BOMBA - LANÇAMENTO, ADENSAMENTO E ACABAMENTO. AF_01/2024	SINAPI	M3	2,59	R\$ 706,51	R\$ 883,14	R\$ 1.829,86	R\$ 2.287,33
3.5	CONCRETO ARMADO PARA FUNDAÇÕES - BLOCOS - METÁLICA							R\$ 64.740,54	R\$ 80.925,96
3.5.1	96619	LASTRO DE CONCRETO MAGRO, APLICADO EM BLOCOS DE COROAMENTO OU SAPATAS, ESPESSURA DE 5 CM. AF_01/2024	SINAPI	M2	52,67	R\$ 41,75	R\$ 52,19	R\$ 2.198,97	R\$ 2.748,85
3.5.2	96534	FABRICAÇÃO, MONTAGEM E DESMONTAGEM DE FÔRMA PARA BLOCO DE COROAMENTO, EM MADEIRA SERRADA, E=25 MM, 4 UTILIZAÇÕES. AF_01/2024	SINAPI	M2	126,91	R\$ 88,69	R\$ 110,86	R\$ 11.255,65	R\$ 14.069,24
3.5.3	96544	ARMAÇÃO DE BLOCO UTILIZANDO AÇO CA-50 DE 6,3 MM - MONTAGEM. AF_01/2024	SINAPI	KG	349,32	R\$ 18,53	R\$ 23,16	R\$ 6.472,90	R\$ 8.090,25
3.5.4	96545	ARMAÇÃO DE BLOCO UTILIZANDO AÇO CA-50 DE 8 MM - MONTAGEM. AF_01/2024	SINAPI	KG	247,84	R\$ 16,62	R\$ 20,78	R\$ 4.119,10	R\$ 5.150,12
3.5.5	96546	ARMAÇÃO DE BLOCO UTILIZANDO AÇO CA-50 DE 10 MM - MONTAGEM. AF_01/2024	SINAPI	KG	888,92	R\$ 14,48	R\$ 18,10	R\$ 12.871,56	R\$ 16.089,45
3.5.6	96557	CONCRETAGEM DE BLOCO DE COROAMENTO OU VIGA BALDRAME, FCK 30 MPA, COM USO DE BOMBA - LANÇAMENTO, ADENSAMENTO E ACABAMENTO. AF_01/2024	SINAPI	M3	39,38	R\$ 706,51	R\$ 883,14	R\$ 27.822,36	R\$ 34.778,05
3.6	CONCRETO ARMADO PARA FUNDAÇÕES - VIGAS BALDRAMES							R\$ 301.404,47	R\$ 376.763,67
3.6.1	96619	LASTRO DE CONCRETO MAGRO, APLICADO EM BLOCOS DE COROAMENTO OU SAPATAS, ESPESSURA DE 5 CM. AF_01/2024	SINAPI	M2	254,22	R\$ 41,75	R\$ 52,19	R\$ 10.613,69	R\$ 13.267,74

3.6.2	94968	CONCRETO MAGRO PARA LASTRO, TRAÇO 1:4,5:4,5 (EM MASSA SECA DE CIMENTO/ AREIA MÉDIA/ BRITA 1) - PREPARO MECÂNICO COM BETONEIRA 600 L. AF_05/2021	SINAPI	M3	104,55	R\$ 420,15	R\$ 525,19	R\$ 43.926,68	R\$
3.6.3	96536	FABRICAÇÃO, MONTAGEM E DESMONTAGEM DE FÔRMA PARA VIGA BALDRAME, EM MADEIRA SERRADA, E=25 MM, 4 UTILIZAÇÕES. AF_01/2024	SINAPI	M2	1.365,43	R\$ 77,14	R\$ 96,43	R\$ 105.329,27	R\$ 131.668,41
3.6.4	104917	ARMAÇÃO DE SAPATA ISOLADA, VIGA BALDRAME E SAPATA CORRIDA UTILIZANDO AÇO CA-50 DE 6,3 MM - MONTAGEM. AF_01/2024	SINAPI	KG	29,08	R\$ 15,98	R\$ 19,98	R\$ 464,70	R\$ 581,02
3.6.5	104918	ARMAÇÃO DE SAPATA ISOLADA, VIGA BALDRAME E SAPATA CORRIDA UTILIZANDO AÇO CA-50 DE 8 MM - MONTAGEM. AF_01/2024	SINAPI	KG	2.164,47	R\$ 14,76	R\$ 18,45	R\$ 31.947,58	R\$ 39.934,47
3.6.6	104919	ARMAÇÃO DE SAPATA ISOLADA, VIGA BALDRAME E SAPATA CORRIDA UTILIZANDO AÇO CA-50 DE 10 MM - MONTAGEM. AF_01/2024	SINAPI	KG	1.012,24	R\$ 13,12	R\$ 16,40	R\$ 13.280,59	R\$ 16.600,74
3.6.7	104920	ARMAÇÃO DE BLOCO, SAPATA ISOLADA, VIGA BALDRAME E SAPATA CORRIDA UTILIZANDO AÇO CA-50 DE 12,5 MM - MONTAGEM. AF_01/2024	SINAPI	KG	245,63	R\$ 11,08	R\$ 13,85	R\$ 2.721,58	R\$ 3.401,98
3.6.8	104921	ARMAÇÃO DE BLOCO, SAPATA ISOLADA, VIGA BALDRAME E SAPATA CORRIDA UTILIZANDO AÇO CA-50 DE 16 MM - MONTAGEM. AF_01/2024	SINAPI	KG	7,48	R\$ 10,41	R\$ 13,01	R\$ 77,87	R\$ 97,31
3.6.9	92915	ARMAÇÃO DE ESTRUTURAS DIVERSAS DE CONCRETO ARMADO, EXCETO VIGAS, PILARES, LAJES E FUNDAÇÕES, UTILIZANDO AÇO CA-60 DE 5,0 MM - MONTAGEM. AF_06/2022	SINAPI	KG	1.104,15	R\$ 17,40	R\$ 21,75	R\$ 19.212,21	R\$ 24.015,26
3.6.10	96557	CONCRETAGEM DE BLOCO DE COROAMENTO OU VIGA BALDRAME, FCK 30 MPA, COM USO DE BOMBA - LANÇAMENTO, ADENSAMENTO E ACABAMENTO. AF_01/2024	SINAPI	M3	104,50	R\$ 706,51	R\$ 883,14	R\$ 73.830,30	R\$ 92.288,13
3.7	CONCRETO ARMADO PARA FUNDAÇÕES - VIGAS BALDRAMES - MURO							R\$ 41.901,28	R\$ 52.377,81
3.7.1	96619	LASTRO DE CONCRETO MAGRO, APLICADO EM BLOCOS DE COROAMENTO OU SAPATAS, ESPESSURA DE 5 CM. AF_01/2024	SINAPI	M2	51,41	R\$ 41,75	R\$ 52,19	R\$ 2.146,37	R\$ 2.683,09
3.7.2	94968	CONCRETO MAGRO PARA LASTRO, TRAÇO 1:4,5:4,5 (EM MASSA SECA DE CIMENTO/ AREIA MÉDIA/ BRITA 1) - PREPARO MECÂNICO COM BETONEIRA 600 L. AF_05/2021	SINAPI	M3	0,57	R\$ 420,15	R\$ 525,19	R\$ 239,49	R\$ 299,36
3.7.3	96536	FABRICAÇÃO, MONTAGEM E DESMONTAGEM DE FÔRMA PARA VIGA BALDRAME, EM MADEIRA SERRADA, E=25 MM, 4 UTILIZAÇÕES. AF_01/2024	SINAPI	M2	205,65	R\$ 77,14	R\$ 96,43	R\$ 15.863,84	R\$ 19.830,83
3.7.4	104918	ARMAÇÃO DE SAPATA ISOLADA, VIGA BALDRAME E SAPATA CORRIDA UTILIZANDO AÇO CA-50 DE 8 MM - MONTAGEM. AF_01/2024	SINAPI	KG	549,73	R\$ 14,76	R\$ 18,45	R\$ 8.114,01	R\$ 10.142,52
3.7.5	92915	ARMAÇÃO DE ESTRUTURAS DIVERSAS DE CONCRETO ARMADO, EXCETO VIGAS, PILARES, LAJES E FUNDAÇÕES, UTILIZANDO AÇO CA-60 DE 5,0 MM - MONTAGEM. AF_06/2022	SINAPI	KG	266,85	R\$ 17,40	R\$ 21,75	R\$ 4.643,19	R\$ 5.803,99
3.7.6	96557	CONCRETAGEM DE BLOCO DE COROAMENTO OU VIGA BALDRAME, FCK 30 MPA, COM USO DE BOMBA - LANÇAMENTO, ADENSAMENTO E ACABAMENTO. AF_01/2024	SINAPI	M3	15,42	R\$ 706,51	R\$ 883,14	R\$ 10.894,38	R\$ 13.618,02
3.8	CONCRETO ARMADO PARA FUNDAÇÕES - VIGAS BALDRAMES - RESERVATÓRIO							R\$ 9.916,97	R\$ 12.396,49
3.8.1	96619	LASTRO DE CONCRETO MAGRO, APLICADO EM BLOCOS DE COROAMENTO OU SAPATAS, ESPESSURA DE 5 CM. AF_01/2024	SINAPI	M2	7,65	R\$ 41,75	R\$ 52,19	R\$ 319,39	R\$ 399,25
3.8.2	96536	FABRICAÇÃO, MONTAGEM E DESMONTAGEM DE FÔRMA PARA VIGA BALDRAME, EM MADEIRA SERRADA, E=25 MM, 4 UTILIZAÇÕES. AF_01/2024	SINAPI	M2	45,89	R\$ 77,14	R\$ 96,43	R\$ 3.539,95	R\$ 4.425,17
3.8.3	104917	ARMAÇÃO DE SAPATA ISOLADA, VIGA BALDRAME E SAPATA CORRIDA UTILIZANDO AÇO CA-50 DE 6,3 MM - MONTAGEM. AF_01/2024	SINAPI	KG	2,92	R\$ 15,98	R\$ 19,98	R\$ 46,66	R\$ 58,34

3.8.4	104918	ARMAÇÃO DE SAPATA ISOLADA, VIGA BALDRAME E SAPATA CORRIDA UTILIZANDO AÇO CA-50 DE 8 MM - MONTAGEM. AF_01/2024	SINAPI	KG	5,49	R\$ 14,76	R\$ 18,45	R\$ 81,03	
3.8.5	104919	ARMAÇÃO DE SAPATA ISOLADA, VIGA BALDRAME E SAPATA CORRIDA UTILIZANDO AÇO CA-50 DE 10 MM - MONTAGEM. AF_01/2024	SINAPI	KG	132,28	R\$ 13,12	R\$ 16,40	R\$ 1.735,51	R
3.8.6	104920	ARMAÇÃO DE BLOCO, SAPATA ISOLADA, VIGA BALDRAME E SAPATA CORRIDA UTILIZANDO AÇO CA-50 DE 12,5 MM - MONTAGEM. AF_01/2024	SINAPI	KG	22,53	R\$ 11,08	R\$ 13,85	R\$ 249,63	R\$ 312,04
3.8.7	92915	ARMAÇÃO DE ESTRUTURAS DIVERSAS DE CONCRETO ARMADO, EXCETO VIGAS, PILARES, LAJES E FUNDAÇÕES, UTILIZANDO AÇO CA-60 DE 5,0 MM - MONTAGEM. AF_06/2022	SINAPI	KG	40,34	R\$ 17,40	R\$ 21,75	R\$ 701,92	R\$ 877,40
3.8.8	96557	CONCRETAGEM DE BLOCO DE COROAMENTO OU VIGA BALDRAME, FCK 30 MPA, COM USO DE BOMBA - LANÇAMENTO, ADENSAMENTO E ACABAMENTO. AF_01/2024	SINAPI	M3	4,59	R\$ 706,51	R\$ 883,14	R\$ 3.242,88	R\$ 4.053,61
3.9	CONCRETO ARMADO - RADIER - RESERVATÓRIO							R\$ 9.654,97	R\$ 12.069,99
3.9.1	97086	FABRICAÇÃO, MONTAGEM E DESMONTAGEM DE FORMA PARA RADIER, PISO DE CONCRETO OU LAJE SOBRE SOLO, EM MADEIRA SERRADA, 4 UTILIZAÇÕES. AF_09/2021	SINAPI	M2	25,01	R\$ 138,73	R\$ 173,41	R\$ 3.469,64	R\$ 4.336,98
3.9.2	96545	ARMAÇÃO DE BLOCO UTILIZANDO AÇO CA-50 DE 8 MM - MONTAGEM. AF_01/2024	SINAPI	KG	266,49	R\$ 16,62	R\$ 20,78	R\$ 4.429,06	R\$ 5.537,66
3.9.3	97096	CONCRETAGEM DE RADIER, PISO DE CONCRETO OU LAJE SOBRE SOLO, FCK 30 MPA - LANÇAMENTO, ADENSAMENTO E ACABAMENTO. AF_09/2021	SINAPI	M3	2,87	R\$ 611,94	R\$ 764,93	R\$ 1.756,27	R\$ 2.195,35
3.10	CONCRETO ARMADO PARA FUNDAÇÕES - VIGAS BALDRAMES - METÁLICA							R\$ 2.075,24	R\$ 2.594,03
3.10.1	96619	LASTRO DE CONCRETO MAGRO, APLICADO EM BLOCOS DE COROAMENTO OU SAPATAS, ESPESSURA DE 5 CM. AF_01/2024	SINAPI	M2	1,60	R\$ 41,75	R\$ 52,19	R\$ 66,80	R\$ 83,50
3.10.2	96534	FABRICAÇÃO, MONTAGEM E DESMONTAGEM DE FÔRMA PARA BLOCO DE COROAMENTO, EM MADEIRA SERRADA, E=25 MM, 4 UTILIZAÇÕES. AF_01/2024	SINAPI	M2	9,60	R\$ 88,69	R\$ 110,86	R\$ 851,42	R\$ 1.064,26
3.10.3	104919	ARMAÇÃO DE SAPATA ISOLADA, VIGA BALDRAME E SAPATA CORRIDA UTILIZANDO AÇO CA-50 DE 10 MM - MONTAGEM. AF_01/2024	SINAPI	KG	22,46	R\$ 13,12	R\$ 16,40	R\$ 294,68	R\$ 368,34
3.10.4	92915	ARMAÇÃO DE ESTRUTURAS DIVERSAS DE CONCRETO ARMADO, EXCETO VIGAS, PILARES, LAJES E FUNDAÇÕES, UTILIZANDO AÇO CA-60 DE 5,0 MM - MONTAGEM. AF_06/2022	SINAPI	KG	10,58	R\$ 17,40	R\$ 21,75	R\$ 184,09	R\$ 230,12
3.10.5	96557	CONCRETAGEM DE BLOCO DE COROAMENTO OU VIGA BALDRAME, FCK 30 MPA, COM USO DE BOMBA - LANÇAMENTO, ADENSAMENTO E ACABAMENTO. AF_01/2024	SINAPI	M3	0,96	R\$ 706,51	R\$ 883,14	R\$ 678,25	R\$ 847,81
4	SUPERESTRUTURA							R\$ 2.214.407,23	R\$ 2.767.830,58
4.1	CONCRETO ARMADO - PILARES							R\$ 237.113,09	R\$ 296.404,21
4.1.1	92443	MONTAGEM E DESMONTAGEM DE FÔRMA DE PILARES RETANGULARES E ESTRUTURAS SIMILARES, PÉ-DIREITO SIMPLES, EM CHAPA DE MADEIRA COMPENSADA PLASTIFICADA, 18 UTILIZAÇÕES. AF_09/2020	SINAPI	M2	1.359,77	R\$ 53,54	R\$ 66,93	R\$ 72.802,09	R\$ 91.009,41
4.1.2	92760	ARMAÇÃO DE PILAR OU VIGA DE ESTRUTURA CONVENCIONAL DE CONCRETO ARMADO UTILIZANDO AÇO CA-50 DE 6,3 MM - MONTAGEM. AF_06/2022	SINAPI	KG	22,25	R\$ 13,63	R\$ 17,04	R\$ 303,27	R\$ 379,14
4.1.3	92762	ARMAÇÃO DE PILAR OU VIGA DE ESTRUTURA CONVENCIONAL DE CONCRETO ARMADO UTILIZANDO AÇO CA-50 DE 10,0 MM - MONTAGEM. AF_06/2022	SINAPI	KG	2.549,64	R\$ 11,32	R\$ 14,15	R\$ 28.861,92	R\$ 36.077,41

4.1.4	92763	ARMAÇÃO DE PILAR OU VIGA DE ESTRUTURA CONVENCIONAL DE CONCRETO ARMADO UTILIZANDO AÇO CA-50 DE 12,5 MM - MONTAGEM. AF_06/2022	SINAPI	KG	2.007,03	R\$ 9,47	R\$ 11,84	R\$ 19.006,57	R\$
4.1.5	92764	ARMAÇÃO DE PILAR OU VIGA DE ESTRUTURA CONVENCIONAL DE CONCRETO ARMADO UTILIZANDO AÇO CA-50 DE 16,0 MM - MONTAGEM. AF_06/2022	SINAPI	KG	1.795,92	R\$ 9,15	R\$ 11,44	R\$ 16.432,67	R\$ 20.545,32
4.1.6	92765	ARMAÇÃO DE PILAR OU VIGA DE ESTRUTURA CONVENCIONAL DE CONCRETO ARMADO UTILIZANDO AÇO CA-50 DE 20,0 MM - MONTAGEM. AF_06/2022	SINAPI	KG	548,78	R\$ 10,43	R\$ 13,04	R\$ 5.723,78	R\$ 7.156,09
4.1.7	92759	ARMAÇÃO DE PILAR OU VIGA DE ESTRUTURA CONVENCIONAL DE CONCRETO ARMADO UTILIZANDO AÇO CA-60 DE 5,0 MM - MONTAGEM. AF_06/2022	SINAPI	KG	2.144,18	R\$ 14,53	R\$ 18,16	R\$ 31.154,94	R\$ 38.938,31
4.1.8	FNDE 239	CONCRETAGEM DE PILARES, FCK = 30 MPA, COM USO DE BOMBA - LANÇAMENTO, ADENSAMENTO E ACABAMENTO.	COMPOSIÇÕES PRÓPRIAS	M3	95,37	R\$ 658,78	R\$ 823,48	R\$ 62.827,85	R\$ 78.535,29
4.2	CONCRETO ARMADO - PILARES - MURO							R\$ 19.263,01	R\$ 24.078,97
4.2.1	92443	MONTAGEM E DESMONTAGEM DE FÔRMA DE PILARES RETANGULARES E ESTRUTURAS SIMILARES, PÉ-DIREITO SIMPLES, EM CHAPA DE MADEIRA COMPENSADA PLASTIFICADA, 18 UTILIZAÇÕES. AF_09/2020	SINAPI	M2	115,71	R\$ 53,54	R\$ 66,93	R\$ 6.195,11	R\$ 7.744,47
4.2.2	92762	ARMAÇÃO DE PILAR OU VIGA DE ESTRUTURA CONVENCIONAL DE CONCRETO ARMADO UTILIZANDO AÇO CA-50 DE 10,0 MM - MONTAGEM. AF_06/2022	SINAPI	KG	624,40	R\$ 11,32	R\$ 14,15	R\$ 7.068,21	R\$ 8.835,26
4.2.3	92759	ARMAÇÃO DE PILAR OU VIGA DE ESTRUTURA CONVENCIONAL DE CONCRETO ARMADO UTILIZANDO AÇO CA-60 DE 5,0 MM - MONTAGEM. AF_06/2022	SINAPI	KG	156,75	R\$ 14,53	R\$ 18,16	R\$ 2.277,58	R\$ 2.846,58
4.2.4	FNDE 239	CONCRETAGEM DE PILARES, FCK = 30 MPA, COM USO DE BOMBA - LANÇAMENTO, ADENSAMENTO E ACABAMENTO.	COMPOSIÇÕES PRÓPRIAS	M3	5,65	R\$ 658,78	R\$ 823,48	R\$ 3.722,11	R\$ 4.652,66
4.3	CONCRETO ARMADO - PILARES E VIGAS- RESERVATÓRIO							R\$ 2.881,73	R\$ 3.602,19
4.3.1	92443	MONTAGEM E DESMONTAGEM DE FÔRMA DE PILARES RETANGULARES E ESTRUTURAS SIMILARES, PÉ-DIREITO SIMPLES, EM CHAPA DE MADEIRA COMPENSADA PLASTIFICADA, 18 UTILIZAÇÕES. AF_09/2020	SINAPI	M2	16,00	R\$ 53,54	R\$ 66,93	R\$ 856,64	R\$ 1.070,88
4.3.2	92762	ARMAÇÃO DE PILAR OU VIGA DE ESTRUTURA CONVENCIONAL DE CONCRETO ARMADO UTILIZANDO AÇO CA-50 DE 10,0 MM - MONTAGEM. AF_06/2022	SINAPI	KG	79,44	R\$ 11,32	R\$ 14,15	R\$ 899,26	R\$ 1.124,08
4.3.3	92759	ARMAÇÃO DE PILAR OU VIGA DE ESTRUTURA CONVENCIONAL DE CONCRETO ARMADO UTILIZANDO AÇO CA-60 DE 5,0 MM - MONTAGEM. AF_06/2022	SINAPI	KG	27,61	R\$ 14,53	R\$ 18,16	R\$ 401,17	R\$ 501,40
4.3.4	FNDE 239	CONCRETAGEM DE PILARES, FCK = 30 MPA, COM USO DE BOMBA - LANÇAMENTO, ADENSAMENTO E ACABAMENTO.	COMPOSIÇÕES PRÓPRIAS	M3	1,10	R\$ 658,78	R\$ 823,48	R\$ 724,66	R\$ 905,83
4.4	CONCRETO ARMADO - VIGAS							R\$ 389.280,67	R\$ 486.623,38
4.4.1	92479	MONTAGEM E DESMONTAGEM DE FÔRMA DE VIGA, ESCORAMENTO COM GARFO DE MADEIRA, PÉ-DIREITO SIMPLES, EM CHAPA DE MADEIRA PLASTIFICADA, 18 UTILIZAÇÕES. AF_09/2020	SINAPI	M2	1.910,58	R\$ 77,70	R\$ 97,13	R\$ 148.452,07	R\$ 185.574,64
4.4.2	92760	ARMAÇÃO DE PILAR OU VIGA DE ESTRUTURA CONVENCIONAL DE CONCRETO ARMADO UTILIZANDO AÇO CA-50 DE 6,3 MM - MONTAGEM. AF_06/2022	SINAPI	KG	254,09	R\$ 13,63	R\$ 17,04	R\$ 3.463,25	R\$ 4.329,69

4.4.3	92761	ARMAÇÃO DE PILAR OU VIGA DE ESTRUTURA CONVENCIONAL DE CONCRETO ARMADO UTILIZANDO AÇO CA-50 DE 8,0 MM - MONTAGEM. AF_06/2022	SINAPI	KG	1.850,93	R\$ 12,75	R\$ 15,94	R\$ 23.599,36	R\$
4.4.4	92762	ARMAÇÃO DE PILAR OU VIGA DE ESTRUTURA CONVENCIONAL DE CONCRETO ARMADO UTILIZANDO AÇO CA-50 DE 10,0 MM - MONTAGEM. AF_06/2022	SINAPI	KG	2.894,68	R\$ 11,32	R\$ 14,15	R\$ 32.767,78	R\$ 40.959,72
4.4.5	92763	ARMAÇÃO DE PILAR OU VIGA DE ESTRUTURA CONVENCIONAL DE CONCRETO ARMADO UTILIZANDO AÇO CA-50 DE 12,5 MM - MONTAGEM. AF_06/2022	SINAPI	KG	2.382,96	R\$ 9,47	R\$ 11,84	R\$ 22.566,63	R\$ 28.214,25
4.4.6	92764	ARMAÇÃO DE PILAR OU VIGA DE ESTRUTURA CONVENCIONAL DE CONCRETO ARMADO UTILIZANDO AÇO CA-50 DE 16,0 MM - MONTAGEM. AF_06/2022	SINAPI	KG	2.127,22	R\$ 9,15	R\$ 11,44	R\$ 19.464,06	R\$ 24.335,40
4.4.7	92765	ARMAÇÃO DE PILAR OU VIGA DE ESTRUTURA CONVENCIONAL DE CONCRETO ARMADO UTILIZANDO AÇO CA-50 DE 20,0 MM - MONTAGEM. AF_06/2022	SINAPI	KG	493,86	R\$ 10,43	R\$ 13,04	R\$ 5.150,96	R\$ 6.439,93
4.4.8	92766	ARMAÇÃO DE PILAR OU VIGA DE ESTRUTURA CONVENCIONAL DE CONCRETO ARMADO UTILIZANDO AÇO CA-50 DE 25,0 MM - MONTAGEM. AF_06/2022	SINAPI	KG	377,69	R\$ 10,30	R\$ 12,88	R\$ 3.890,21	R\$ 4.864,65
4.4.9	92759	ARMAÇÃO DE PILAR OU VIGA DE ESTRUTURA CONVENCIONAL DE CONCRETO ARMADO UTILIZANDO AÇO CA-60 DE 5,0 MM - MONTAGEM. AF_06/2022	SINAPI	KG	2.521,46	R\$ 14,53	R\$ 18,16	R\$ 36.636,81	R\$ 45.789,71
4.4.10	FNDE 240	CONCRETAGEM DE VIGAS E LAJES, FCK=30 MPA, PARA LAJES MACIÇAS OU NERVURADAS COM USO DE BOMBA - LANÇAMENTO, ADENSAMENTO E ACABAMENTO.	COMPOSIÇÕES PRÓPRIAS	M3	141,50	R\$ 659,29	R\$ 824,11	R\$ 93.289,54	R\$ 116.611,57
4.5	CONCRETO ARMADO - VIGAS - MURO							R\$ 147.389,61	R\$ 184.242,96
4.5.1	92479	MONTAGEM E DESMONTAGEM DE FÔRMA DE VIGA, ESCORAMENTO COM GARFO DE MADEIRA, PÉ-DIREITO SIMPLES, EM CHAPA DE MADEIRA PLASTIFICADA, 18 UTILIZAÇÕES. AF_09/2020	SINAPI	M2	1.095,93	R\$ 77,70	R\$ 97,13	R\$ 85.153,76	R\$ 106.447,68
4.5.2	92761	ARMAÇÃO DE PILAR OU VIGA DE ESTRUTURA CONVENCIONAL DE CONCRETO ARMADO UTILIZANDO AÇO CA-50 DE 8,0 MM - MONTAGEM. AF_06/2022	SINAPI	KG	525,94	R\$ 12,75	R\$ 15,94	R\$ 6.705,74	R\$ 8.383,48
4.5.3	92762	ARMAÇÃO DE PILAR OU VIGA DE ESTRUTURA CONVENCIONAL DE CONCRETO ARMADO UTILIZANDO AÇO CA-50 DE 10,0 MM - MONTAGEM. AF_06/2022	SINAPI	KG	41,74	R\$ 11,32	R\$ 14,15	R\$ 472,50	R\$ 590,62
4.5.4	92763	ARMAÇÃO DE PILAR OU VIGA DE ESTRUTURA CONVENCIONAL DE CONCRETO ARMADO UTILIZANDO AÇO CA-50 DE 12,5 MM - MONTAGEM. AF_06/2022	SINAPI	KG	3,47	R\$ 9,47	R\$ 11,84	R\$ 32,86	R\$ 41,08
4.5.5	92759	ARMAÇÃO DE PILAR OU VIGA DE ESTRUTURA CONVENCIONAL DE CONCRETO ARMADO UTILIZANDO AÇO CA-60 DE 5,0 MM - MONTAGEM. AF_06/2022	SINAPI	KG	259,57	R\$ 14,53	R\$ 18,16	R\$ 3.771,55	R\$ 4.713,79
4.5.6	FNDE 240	CONCRETAGEM DE VIGAS E LAJES, FCK=30 MPA, PARA LAJES MACIÇAS OU NERVURADAS COM USO DE BOMBA - LANÇAMENTO, ADENSAMENTO E ACABAMENTO.	COMPOSIÇÕES PRÓPRIAS	M3	77,74	R\$ 659,29	R\$ 824,11	R\$ 51.253,20	R\$ 64.066,31
4.6	CONCRETO ARMADO PARA VERGAS							R\$ 11.733,22	R\$ 14.665,54
4.6.1	93184	VERGA PRÉ-MOLDADA COM ATÉ 1,5 M DE VÃO, ESPESSURA DE "20" CM. AF_03/2024	SINAPI	M	393,60	R\$ 29,81	R\$ 37,26	R\$ 11.733,22	R\$ 14.665,54
4.7	CONCRETO ARMADO - PISO PARA QUADRA							R\$ 53.338,09	R\$ 66.671,05

4.7.1	92526	MONTAGEM E DESMONTAGEM DE FÔRMA DE LAJE MACIÇA, PÉ-DIREITO SIMPLES, EM CHAPA DE MADEIRA COMPENSADA PLASTIFICADA, 10 UTILIZAÇÕES. AF_09/2020	SINAPI	M2	5,04	R\$ 43,89	R\$ 54,86	R\$ 221,21	
4.7.2	97113	APLICAÇÃO DE LONA PLÁSTICA PARA EXECUÇÃO DE PAVIMENTOS DE CONCRETO. AF_04/2022	SINAPI	M2	416,00	R\$ 1,64	R\$ 2,05	R\$ 682,24	R\$ 852,80
4.7.3	97088	ARMAÇÃO PARA EXECUÇÃO DE RADIER, PISO DE CONCRETO OU LAJE SOBRE SOLO, COM USO DE TELA Q-92. AF_09/2021	SINAPI	KG	615,68	R\$ 14,41	R\$ 18,01	R\$ 8.871,95	R\$ 11.088,40
4.7.4	101747	PISO EM CONCRETO 20 MPA PREPARO MECÂNICO, ESPESSURA 7CM. AF_09/2020	SINAPI	M2	416,00	R\$ 94,88	R\$ 118,60	R\$ 39.470,08	R\$ 49.337,60
4.7.5	100324	LASTRO COM MATERIAL GRANULAR (PEDRA BRITADA N.1 E PEDRA BRITADA N.2), APLICADO EM PISOS OU LAJES SOBRE SOLO, ESPESSURA DE *10 CM*. AF_01/2024	SINAPI	M3	20,80	R\$ 196,76	R\$ 245,95	R\$ 4.092,61	R\$ 5.115,76
4.8	CONCRETO ARMADO - LAJE							R\$ 32.963,89	R\$ 41.203,69
4.8.1	92514	MONTAGEM E DESMONTAGEM DE FÔRMA DE LAJE MACIÇA, PÉ-DIREITO SIMPLES, EM CHAPA DE MADEIRA COMPENSADA RESINADA, 4 UTILIZAÇÕES. AF_09/2020	SINAPI	M2	247,59	R\$ 55,29	R\$ 69,11	R\$ 13.689,25	R\$ 17.110,94
4.8.2	92769	ARMAÇÃO DE LAJE DE ESTRUTURA CONVENCIONAL DE CONCRETO ARMADO UTILIZANDO AÇO CA-50 DE 6,3 MM - MONTAGEM. AF_06/2022	SINAPI	KG	274,41	R\$ 13,08	R\$ 16,35	R\$ 3.589,28	R\$ 4.486,60
4.8.3	92768	ARMAÇÃO DE LAJE DE ESTRUTURA CONVENCIONAL DE CONCRETO ARMADO UTILIZANDO AÇO CA-60 DE 5,0 MM - MONTAGEM. AF_06/2022	SINAPI	KG	202,52	R\$ 13,97	R\$ 17,46	R\$ 2.829,20	R\$ 3.536,00
4.8.4	FNDE 240	CONCRETAGEM DE VIGAS E LAJES, FCK=30 MPA, PARA LAJES MACIÇAS OU NERVURADAS COM USO DE BOMBA - LANÇAMENTO, ADENSAMENTO E ACABAMENTO.	COMPOSIÇÕES PRÓPRIAS	M3	19,50	R\$ 659,29	R\$ 824,11	R\$ 12.856,16	R\$ 16.070,15
4.9	CONCRETO ARMADO - LAJE - MURO							R\$ 1.380,89	R\$ 1.726,04
4.9.1	92514	MONTAGEM E DESMONTAGEM DE FÔRMA DE LAJE MACIÇA, PÉ-DIREITO SIMPLES, EM CHAPA DE MADEIRA COMPENSADA RESINADA, 4 UTILIZAÇÕES. AF_09/2020	SINAPI	M2	10,46	R\$ 55,29	R\$ 69,11	R\$ 578,33	R\$ 722,89
4.9.2	92768	ARMAÇÃO DE LAJE DE ESTRUTURA CONVENCIONAL DE CONCRETO ARMADO UTILIZANDO AÇO CA-60 DE 5,0 MM - MONTAGEM. AF_06/2022	SINAPI	KG	18,75	R\$ 13,97	R\$ 17,46	R\$ 261,94	R\$ 327,38
4.9.3	FNDE 240	CONCRETAGEM DE VIGAS E LAJES, FCK=30 MPA, PARA LAJES MACIÇAS OU NERVURADAS COM USO DE BOMBA - LANÇAMENTO, ADENSAMENTO E ACABAMENTO.	COMPOSIÇÕES PRÓPRIAS	M3	0,82	R\$ 659,29	R\$ 824,11	R\$ 540,62	R\$ 675,77
4.10	CONCRETO ARMADO - LAJE - RESERVATÓRIO							R\$ 1.273,32	R\$ 1.591,80
4.10.1	92514	MONTAGEM E DESMONTAGEM DE FÔRMA DE LAJE MACIÇA, PÉ-DIREITO SIMPLES, EM CHAPA DE MADEIRA COMPENSADA RESINADA, 4 UTILIZAÇÕES. AF_09/2020	SINAPI	M2	4,51	R\$ 55,29	R\$ 69,11	R\$ 249,36	R\$ 311,69
4.10.2	92770	ARMAÇÃO DE LAJE DE ESTRUTURA CONVENCIONAL DE CONCRETO ARMADO UTILIZANDO AÇO CA-50 DE 8,0 MM - MONTAGEM. AF_06/2022	SINAPI	KG	62,21	R\$ 12,23	R\$ 15,29	R\$ 760,83	R\$ 951,19
4.10.3	97096	CONCRETAGEM DE RADIER, PISO DE CONCRETO OU LAJE SOBRE SOLO, FCK 30 MPA - LANÇAMENTO, ADENSAMENTO E ACABAMENTO. AF_09/2021	SINAPI	M3	0,43	R\$ 611,94	R\$ 764,93	R\$ 263,13	R\$ 328,92
4.11	ESTRUTURA METÁLICA							R\$ 1.051.087,83	R\$ 1.313.662,66
4.11.1	100775	ESTRUTURA TRELIÇADA DE COBERTURA, TIPO FINK, COM LIGAÇÕES SOLDADAS, INCLUSOS PERFIS METÁLICOS, CHAPAS METÁLICAS, MÃO DE OBRA E TRANSPORTE COM GUINDASTE - FORNECIMENTO E INSTALAÇÃO. AF_01/2020_PSA	SINAPI	KG	78.851,30	R\$ 13,33	R\$ 16,66	R\$ 1.051.087,83	R\$ 1.313.662,66
4.12	PISO DE CONCRETO							R\$ 266.701,88	R\$ 333.358,09

4.12.1	PAVIMENTAÇÃO INTERNA - PISO DE CONCRETO 7 CM							R\$ 208.474,87	R\$ 2
4.12.1.1	97083	COMPACTAÇÃO MECÂNICA DE SOLO PARA EXECUÇÃO DE RADIER, PISO DE CONCRETO OU LAJE SOBRE SOLO, COM COMPACTADOR DE SOLOS A PERCUSSÃO. AF_09/2021	SINAPI	M2	3.086,32	R\$ 3,57	R\$ 4,46	R\$ 11.018,16	R\$
4.12.1.2	96622	LASTRO COM MATERIAL GRANULAR, APLICADO EM PISOS OU LAJES SOBRE SOLO, ESPESSURA DE *5 CM*. AF_01/2024	SINAPI	M3	154,32	R\$ 232,47	R\$ 290,59	R\$ 35.874,77	R\$ 44.843,85
4.12.1.3	97087	CAMADA SEPARADORA PARA EXECUÇÃO DE RADIER, PISO DE CONCRETO OU LAJE SOBRE SOLO, EM LONA PLÁSTICA. AF_09/2021	SINAPI	M2	3.086,32	R\$ 1,77	R\$ 2,21	R\$ 5.462,79	R\$ 6.820,77
4.12.1.4	94991	EXECUÇÃO DE PASSEIO (CALÇADA) OU PISO DE CONCRETO COM CONCRETO MOLDADO IN LOCO, USINADO C20, ACABAMENTO CONVENCIONAL, NÃO ARMADO. AF_08/2022	SINAPI	M3	216,04	R\$ 722,64	R\$ 903,30	R\$ 156.119,15	R\$ 195.148,93
4.12.2	PAVIMENTAÇÃO EXTERNA - CALÇADA - PISO DE CONCRETO 7 CM							R\$ 58.227,01	R\$ 72.779,55
4.12.2.1	97083	COMPACTAÇÃO MECÂNICA DE SOLO PARA EXECUÇÃO DE RADIER, PISO DE CONCRETO OU LAJE SOBRE SOLO, COM COMPACTADOR DE SOLOS A PERCUSSÃO. AF_09/2021	SINAPI	M2	862,07	R\$ 3,57	R\$ 4,46	R\$ 3.077,59	R\$ 3.844,83
4.12.2.2	96622	LASTRO COM MATERIAL GRANULAR, APLICADO EM PISOS OU LAJES SOBRE SOLO, ESPESSURA DE *5 CM*. AF_01/2024	SINAPI	M3	43,10	R\$ 232,47	R\$ 290,59	R\$ 10.019,46	R\$ 12.524,43
4.12.2.3	97087	CAMADA SEPARADORA PARA EXECUÇÃO DE RADIER, PISO DE CONCRETO OU LAJE SOBRE SOLO, EM LONA PLÁSTICA. AF_09/2021	SINAPI	M2	862,07	R\$ 1,77	R\$ 2,21	R\$ 1.525,86	R\$ 1.905,17
4.12.2.4	94991	EXECUÇÃO DE PASSEIO (CALÇADA) OU PISO DE CONCRETO COM CONCRETO MOLDADO IN LOCO, USINADO C20, ACABAMENTO CONVENCIONAL, NÃO ARMADO. AF_08/2022	SINAPI	M3	60,34	R\$ 722,64	R\$ 903,30	R\$ 43.604,10	R\$ 54.505,12
5	SISTEMA DE VEDAÇÃO VERTICAL							R\$ 393.249,01	R\$ 491.575,54
5.1	ELEMENTOS VAZADOS							R\$ 31.164,52	R\$ 38.955,98
5.1.1	101161	ALVENARIA DE VEDAÇÃO COM ELEMENTO VAZADO DE CONCRETO (COBOGÓ) DE 7X50X50CM E ARGAMASSA DE ASSENTAMENTO COM PREPARO EM BETONEIRA. AF_05/2020	SINAPI	M2	128,36	R\$ 242,79	R\$ 303,49	R\$ 31.164,52	R\$ 38.955,98
5.2	ALVENARIA DE VEDAÇÃO							R\$ 219.578,43	R\$ 274.486,38
5.2.1	103324	ALVENARIA DE VEDAÇÃO DE BLOCOS CERÂMICOS FURADOS NA VERTICAL DE 14X19X39 CM (ESPESSURA 14 CM) E ARGAMASSA DE ASSENTAMENTO COM PREPARO EM BETONEIRA. AF_12/2021	SINAPI	M2	2.336,19	R\$ 80,50	R\$ 100,63	R\$ 188.063,30	R\$ 235.090,80
5.2.2	103322	ALVENARIA DE VEDAÇÃO DE BLOCOS CERÂMICOS FURADOS NA VERTICAL DE 9X19X39 CM (ESPESSURA 9 CM) E ARGAMASSA DE ASSENTAMENTO COM PREPARO EM BETONEIRA. AF_12/2021	SINAPI	M2	375,19	R\$ 60,37	R\$ 75,46	R\$ 22.650,22	R\$ 28.311,84
5.2.3	103327	ALVENARIA DE VEDAÇÃO DE BLOCOS CERÂMICOS FURADOS NA VERTICAL DE 19X19X39 CM (ESPESSURA 19 CM) E ARGAMASSA DE ASSENTAMENTO COM PREPARO MANUAL. AF_12/2021	SINAPI	M2	9,36	R\$ 96,50	R\$ 120,63	R\$ 903,24	R\$ 1.129,10
5.2.4	103328	ALVENARIA DE VEDAÇÃO DE BLOCOS CERÂMICOS FURADOS NA HORIZONTAL DE 9X19X19 CM (ESPESSURA 9 CM) E ARGAMASSA DE ASSENTAMENTO COM PREPARO EM BETONEIRA. AF_12/2021	SINAPI	M2	6,85	R\$ 96,75	R\$ 120,94	R\$ 662,74	R\$ 828,44
5.2.5	93201	FIXAÇÃO (ENCUNHAMENTO) DE ALVENARIA DE VEDAÇÃO COM ARGAMASSA APLICADA COM COLHER. AF_03/2016	SINAPI	M	1.015,15	R\$ 7,19	R\$ 8,99	R\$ 7.298,93	R\$ 9.126,20
5.3	DIVISÓRIAS							R\$ 100.272,41	R\$ 125.341,94
5.3.1	102253	DIVISORIA SANITÁRIA, TIPO CABINE, EM GRANITO CINZA POLIDO, ESP = 3CM, ASSENTADO COM ARGAMASSA COLANTE AC III-E, EXCLUSIVE FERRAGENS. AF_01/2021	SINAPI	M2	42,50	R\$ 773,83	R\$ 967,29	R\$ 32.887,78	R\$ 41.109,83

5.3.2	FNDE 63	DIVISÓRIA ARTICULADA DE 70 MM DE ESPESSURA EM MDF, REVESTIDO EM LAMINADO MELAMÍNICO	COMPOSIÇÕES PRÓPRIAS	M2	39,74	R\$ 473,72	R\$ 592,15	R\$ 18.825,63	R\$
5.3.3	96370	PAREDE COM SISTEMA EM CHAPAS DE GESSO PARA DRYWALL, USO INTERNO, COM UMA FACE SIMPLES E ESTRUTURA METÁLICA COM GUIAS SIMPLES, SEM VÃOS. AF_07/2023_PS	SINAPI	M2	101,79	R\$ 69,49	R\$ 86,86	R\$ 7.073,39	R\$
5.3.4	FNDE 129	INSTALAÇÃO DE BOX DE VIDRO TEMPERADO, E = 10 MM, ENCAIXADO EM PERFIL U	COMPOSIÇÕES PRÓPRIAS	M2	7,20	R\$ 563,25	R\$ 704,06	R\$ 4.055,40	R\$ 5.069,23
5.3.5	FNDE 62	FECHAMENTO EM PLACA CIMENTÍCIA, ESPESSURA 10 MM	COMPOSIÇÕES PRÓPRIAS	M2	318,23	R\$ 117,62	R\$ 147,03	R\$ 37.430,21	R\$ 46.789,36
5.4	ALVENARIA DE VEDAÇÃO - MURO							R\$ 42.233,65	R\$ 52.791,24
5.4.1	103324	ALVENARIA DE VEDAÇÃO DE BLOCOS CERÂMICOS FURADOS NA VERTICAL DE 14X19X39 CM (ESPESSURA 14 CM) E ARGAMASSA DE ASSENTAMENTO COM PREPARO EM BETONEIRA. AF_12/2021	SINAPI	M2	11,60	R\$ 80,50	R\$ 100,63	R\$ 933,80	R\$ 1.167,31
5.4.2	103322	ALVENARIA DE VEDAÇÃO DE BLOCOS CERÂMICOS FURADOS NA VERTICAL DE 9X19X39 CM (ESPESSURA 9 CM) E ARGAMASSA DE ASSENTAMENTO COM PREPARO EM BETONEIRA. AF_12/2021	SINAPI	M2	646,55	R\$ 60,37	R\$ 75,46	R\$ 39.032,22	R\$ 48.788,66
5.4.3	93201	FIXAÇÃO (ENCUNHAMENTO) DE ALVENARIA DE VEDAÇÃO COM ARGAMASSA APLICADA COM COLHER. AF_03/2016	SINAPI	M	296,41	R\$ 7,19	R\$ 8,99	R\$ 2.131,19	R\$ 2.664,73
5.4.4	103322	ALVENARIA DE VEDAÇÃO DE BLOCOS CERÂMICOS FURADOS NA VERTICAL DE 9X19X39 CM (ESPESSURA 9 CM) E ARGAMASSA DE ASSENTAMENTO COM PREPARO EM BETONEIRA. AF_12/2021	SINAPI	M2	2,26	R\$ 60,37	R\$ 75,46	R\$ 136,44	R\$ 170,54
6	ESQUADRIAS							R\$ 659.347,43	R\$ 824.186,38
6.1	PORTAS DE MADEIRA							R\$ 48.422,76	R\$ 60.528,41
6.1.1	FNDE 130	PM1 - KIT DE PORTA DE MADEIRA FRISADA, SEMI-OCA (LEVE OU MÉDIA), PADRÃO MÉDIO, 80X210CM, ESPESSURA DE 3,5CM, ITENS INCLUSOS: DOBRADIÇAS, MONTAGEM E INSTALAÇÃO DE BATENTE, FECHADURA COM EXECUÇÃO DO FURO - FORNECIMENTO E INSTALAÇÃO	COMPOSIÇÕES PRÓPRIAS	UN	18,00	R\$ 1.180,89	R\$ 1.476,11	R\$ 21.256,02	R\$ 26.569,98
6.1.2	FNDE 131	PM2 - KIT DE PORTA DE MADEIRA TIPO VENEZIANA, 80X210CM (ESPESSURA DE 3CM), PADRÃO MÉDIO, ITENS INCLUSOS: DOBRADIÇAS, MONTAGEM E INSTALAÇÃO DE BATENTE, FECHADURA COM EXECUÇÃO DO FURO - FORNECIMENTO E INSTALAÇÃO.	COMPOSIÇÕES PRÓPRIAS	UN	6,00	R\$ 1.817,42	R\$ 2.271,78	R\$ 10.904,52	R\$ 13.630,68
6.1.3	FNDE 132	PM3 - KIT DE PORTA DE MADEIRA FRISADA, SEMI-OCA (LEVE OU MÉDIA), PADRÃO MÉDIO, 80X210CM, ESPESSURA DE 3,5CM, ITENS INCLUSOS: DOBRADIÇAS, MONTAGEM E INSTALAÇÃO DE BATENTE, FECHADURA COM EXECUÇÃO DO FURO - FORNECIMENTO E INSTALAÇÃO	COMPOSIÇÕES PRÓPRIAS	UN	13,00	R\$ 1.180,89	R\$ 1.476,11	R\$ 15.351,57	R\$ 19.189,43
6.1.4	FNDE 133	INSTALAÇÃO DE VIDRO LISO INCOLOR ESQUADRIA PM3 , E = 6 MM, EM ESQUADRIA DE MADEIRA, FIXADO COM BAGUETE	COMPOSIÇÕES PRÓPRIAS	M2	3,19	R\$ 285,47	R\$ 356,84	R\$ 910,65	R\$ 1.138,32
6.2	FERRAGENS E ACESSÓRIOS							R\$ 7.061,12	R\$ 8.826,37
6.2.1	100705	TARJETA TIPO LIVRE/OCUPADO PARA PORTA DE BANHEIRO. AF_12/2019	SINAPI	UN	20,00	R\$ 85,61	R\$ 107,01	R\$ 1.712,20	R\$ 2.140,20
6.2.2	100866	BARRA DE APOIO RETA, EM ACO INOX POLIDO, COMPRIMENTO 60CM, FIXADA NA PAREDE - FORNECIMENTO E INSTALAÇÃO. AF_01/2020	SINAPI	UN	6,00	R\$ 446,51	R\$ 558,14	R\$ 2.679,06	R\$ 3.348,84
6.2.3	FNDE 04	CHAPA METÁLICA (ALUMÍNIO) 0,90 M X 0,40 M, ESPESSURA 1 MM PARA AS PORTAS	COMPOSIÇÕES PRÓPRIAS	M²	13,32	R\$ 200,44	R\$ 250,55	R\$ 2.669,86	R\$ 3.337,33
6.3	PORTAS EM ALUMÍNIO							R\$ 92.440,82	R\$ 115.551,21

6.3.1	FNDE 134	PORTA DE ABRIR - PA1 - 100 X 210 CM EM CHAPA DE ALUMÍNIO, TIPO VENEZIANA COM GUARNIÇÃO, FIXAÇÃO COM PARAFUSOS - FORNECIMENTO E INSTALAÇÃO - CONFORME PROJETO DE ESQUADRIAS	COMPOSIÇÕES PRÓPRIAS	M2	4,20	R\$ 440,20	R\$ 550,25	R\$ 1.848,84	R
6.3.2	FNDE 135	PORTA DE ABRIR - PA2 - 90 X 210 CM EM CHAPA DE ALUMÍNIO, TIPO VENEZIANA COM GUARNIÇÃO, FIXAÇÃO COM PARAFUSOS - FORNECIMENTO E INSTALAÇÃO - CONFORME PROJETO DE ESQUADRIAS	COMPOSIÇÕES PRÓPRIAS	M2	3,78	R\$ 668,14	R\$ 835,18	R\$ 2.525,57	R\$ 3.156,98
6.3.3	FNDE 136	PORTA DE ABRIR - PA3 - 90 X 210 CM EM CHAPA DE ALUMÍNIO, TIPO VENEZIANA COM GUARNIÇÃO, FIXAÇÃO COM PARAFUSOS - FORNECIMENTO E INSTALAÇÃO - CONFORME PROJETO DE ESQUADRIAS	COMPOSIÇÕES PRÓPRIAS	M2	9,45	R\$ 668,14	R\$ 835,18	R\$ 6.313,92	R\$ 7.892,45
6.3.4	FNDE 137	PORTA DE ABRIR - PA4 - 80 X 165 CM EM CHAPA DE ALUMÍNIO, TIPO VENEZIANA COM GUARNIÇÃO, FIXAÇÃO COM PARAFUSOS - FORNECIMENTO E INSTALAÇÃO - CONFORME PROJETO DE ESQUADRIAS	COMPOSIÇÕES PRÓPRIAS	M2	15,84	R\$ 668,14	R\$ 835,18	R\$ 10.583,34	R\$ 13.229,25
6.3.5	FNDE 138	PORTA DE ABRIR - PA5 - 70 X 165 CM EM CHAPA DE ALUMÍNIO, TIPO VENEZIANA COM GUARNIÇÃO, FIXAÇÃO COM PARAFUSOS - FORNECIMENTO E INSTALAÇÃO - CONFORME PROJETO DE ESQUADRIAS	COMPOSIÇÕES PRÓPRIAS	M2	9,24	R\$ 668,14	R\$ 835,18	R\$ 6.173,61	R\$ 7.717,06
6.3.6	FNDE 139	PORTA DE ABRIR - PA6 - 170 X 215 + 70 CM EM CHAPA DE ALUMÍNIO COM BANDEIRA E VIDRO - CONFORME PROJETO DE ESQUADRIAS, INCLUSIVE FERRAGENS E VIDRO MONOLÍTICO	COMPOSIÇÕES PRÓPRIAS	M2	82,37	R\$ 440,20	R\$ 550,25	R\$ 36.259,27	R\$ 45.324,09
6.3.7	FNDE 140	PORTA DE CORRER - PA7 - 420 X 215 + 70 CM EM CHAPA DE ALUMÍNIO COM BANDEIRA E VIDRO - CONFORME PROJETO DE ESQUADRIAS, INCLUSIVE FERRAGENS E VIDRO	COMPOSIÇÕES PRÓPRIAS	M2	47,88	R\$ 440,20	R\$ 550,25	R\$ 21.076,78	R\$ 26.345,97
6.3.8	FNDE 141	PORTA DE CORRER - PA8 - 210 X 215 + 70 CM EM CHAPA DE ALUMÍNIO COM BANDEIRA E VIDRO - CONFORME PROJETO DE ESQUADRIAS, INCLUSIVE FERRAGENS E VIDRO	COMPOSIÇÕES PRÓPRIAS	M2	5,99	R\$ 440,20	R\$ 550,25	R\$ 2.636,80	R\$ 3.296,00
6.3.9	FNDE 142	PORTA DE ABRIR - PA9 - 120 X 210 + 65 CM EM CHAPA DE ALUMÍNIO COM BANDEIRA E VENEZIANA - CONFORME PROJETO DE ESQUADRIAS, INCLUSIVE FERRAGENS	COMPOSIÇÕES PRÓPRIAS	M2	3,30	R\$ 440,20	R\$ 550,25	R\$ 1.452,66	R\$ 1.815,83
6.3.10	FNDE 143	PORTA DE CORRER - PA10 - 175 X 230 CM EM CHAPA DE ALUMÍNIO COM VENEZIANA - CONFORME PROJETO DE ESQUADRIAS, INCLUSIVE FERRAGENS	COMPOSIÇÕES PRÓPRIAS	M2	4,03	R\$ 440,20	R\$ 550,25	R\$ 1.774,01	R\$ 2.217,51
6.3.11	FNDE 144	PORTA DE CORRER - PA11 - 230 X 240 CM EM CHAPA DE ALUMÍNIO COM VENEZIANA - CONFORME PROJETO DE ESQUADRIAS, INCLUSIVE FERRAGENS	COMPOSIÇÕES PRÓPRIAS	M2	4,08	R\$ 440,20	R\$ 550,25	R\$ 1.796,02	R\$ 2.245,02
6.4	JANELAS DE ALUMÍNIO							R\$ 268.395,31	R\$ 335.494,29
6.4.1	FNDE 145	JANELA DE ALUMÍNIO - JA-1 - 210 X 130 CM COMPLETA, CONFORME PROJETO DE ESQUADRIAS - GUILHOTINA - INCLUSO VIDRO	COMPOSIÇÕES PRÓPRIAS	M2	5,46	R\$ 814,28	R\$ 1.017,85	R\$ 4.445,97	R\$ 5.557,46
6.4.2	FNDE 146	JANELA DE ALUMÍNIO - JA-2 - 150 X 140 CM COMPLETA, CONFORME PROJETO DE ESQUADRIAS - CORRER - INCLUSO VIDRO	COMPOSIÇÕES PRÓPRIAS	M2	6,30	R\$ 422,87	R\$ 528,59	R\$ 2.664,08	R\$ 3.330,12
6.4.3	FNDE 147	JANELA DE ALUMÍNIO - JA-3 - 280 X 205 CM COMPLETA, CONFORME PROJETO DE ESQUADRIAS - CORRER COM BANDEIRA - INCLUSO VIDRO	COMPOSIÇÕES PRÓPRIAS	M2	5,74	R\$ 422,87	R\$ 528,59	R\$ 2.427,27	R\$ 3.034,11
6.4.4	FNDE 148	JANELA DE ALUMÍNIO - JA-4 - 280 X 185 CM COMPLETA, CONFORME PROJETO DE ESQUADRIAS - CORRER COM BANDEIRA - INCLUSO VIDRO MONILÍTICO	COMPOSIÇÕES PRÓPRIAS	M2	20,72	R\$ 422,87	R\$ 528,59	R\$ 8.761,87	R\$ 10.952,38

6.4.5	FNDE 149	JANELA DE ALUMÍNIO - JA-5 - 350 X 185 CM COMPLETA, CONFORME PROJETO DE ESQUADRIAS - CORRER COM BANDEIRA - INCLUSO VIDRO	COMPOSIÇÕES PRÓPRIAS	M2	19,43	R\$ 422,87	R\$ 528,59	R\$ 8.216,36	R\$
6.4.6	FNDE 151	JANELA DE ALUMÍNIO - JA-6, 350 X 120 CM COMPLETA, CONFORME PROJETO DE ESQUADRIAS - FIXA - INCLUSO VIDRO	COMPOSIÇÕES PRÓPRIAS	M2	4,20	R\$ 877,08	R\$ 1.096,35	R\$ 3.683,74	R\$ 4.604,67
6.4.7	FNDE 152	JANELA DE ALUMÍNIO - JA-7 - 280 X 230 CM COMPLETA, CONFORME PROJETO DE ESQUADRIAS - FIXA COM BANDEIRA - INCLUSO VIDRO	COMPOSIÇÕES PRÓPRIAS	M2	19,32	R\$ 877,08	R\$ 1.096,35	R\$ 16.945,19	R\$ 21.181,48
6.4.8	FNDE 153	JANELA DE ALUMÍNIO - JA-8, 700 X 230 CM COMPLETA, CONFORME PROJETO DE ESQUADRIAS - FIXA COM BANDEIRA - INCLUSO VIDRO	COMPOSIÇÕES PRÓPRIAS	M2	20,30	R\$ 877,08	R\$ 1.096,35	R\$ 17.804,72	R\$ 22.255,91
6.4.9	FNDE 154	JANELA DE ALUMÍNIO - JA-9 - 85 X 210 CM COMPLETA, CONFORME PROJETO DE ESQUADRIAS MAXIM-AR - INCLUSO VIDRO	COMPOSIÇÕES PRÓPRIAS	M2	117,81	R\$ 877,08	R\$ 1.096,35	R\$ 103.328,79	R\$ 129.160,99
6.4.10	FNDE 155	JANELA DE ALUMÍNIO - JA-10 - 150 X 60 CM COMPLETA, CONFORME PROJETO DE ESQUADRIAS - MAXIM-AR - INCLUSO VIDRO	COMPOSIÇÕES PRÓPRIAS	M2	16,20	R\$ 814,28	R\$ 1.017,85	R\$ 13.191,34	R\$ 16.489,17
6.4.11	FNDE 156	JANELA DE ALUMÍNIO - JA-11 - 150 X 80 CM COMPLETA, CONFORME PROJETO DE ESQUADRIAS - MAXIM-AR - INCLUSO VIDRO	COMPOSIÇÕES PRÓPRIAS	M2	6,00	R\$ 814,28	R\$ 1.017,85	R\$ 4.885,68	R\$ 6.107,10
6.4.12	FNDE 157	JANELA DE ALUMÍNIO - JA-12 - 280 X 80 CM COMPLETA, CONFORME PROJETO DE ESQUADRIAS - MAXIM-AR - INCLUSO VIDRO	COMPOSIÇÕES PRÓPRIAS	M2	44,80	R\$ 814,28	R\$ 1.017,85	R\$ 36.479,74	R\$ 45.599,68
6.4.13	FNDE 158	JANELA DE ALUMÍNIO - JA-13 - 280 X 60 CM COMPLETA, CONFORME PROJETO DE ESQUADRIAS - MAXIM-AR - INCLUSO VIDRO	COMPOSIÇÕES PRÓPRIAS	M2	3,36	R\$ 814,28	R\$ 1.017,85	R\$ 2.735,98	R\$ 3.419,98
6.4.14	FNDE 159	JANELA DE ALUMÍNIO - JA-14 - 280 X 185 CM COMPLETA, CONFORME PROJETO DE ESQUADRIAS - MAXIM-AR - INCLUSO VIDRO MONOLÍTICO	COMPOSIÇÕES PRÓPRIAS	M2	15,54	R\$ 814,28	R\$ 1.017,85	R\$ 12.653,91	R\$ 15.817,39
6.4.15	FNDE 160	JANELA DE ALUMÍNIO - JA-15 - 350 X 80 CM COMPLETA, CONFORME PROJETO DE ESQUADRIAS - MAXIM-AR - INCLUSO VIDRO	COMPOSIÇÕES PRÓPRIAS	M2	36,40	R\$ 814,28	R\$ 1.017,85	R\$ 29.639,79	R\$ 37.049,74
6.4.16	FNDE 05	TELA TIPO MOSQUITEIRO - FIXADA NA ESQUADRIA - CONFORME PROJETO DE ESQUADRIAS	COMPOSIÇÕES PRÓPRIAS	M2	2,73	R\$ 194,46	R\$ 243,08	R\$ 530,88	R\$ 663,61
6.5	VIDROS							R\$ 13.286,90	R\$ 16.608,68
6.5.1	FNDE 12	ESPELHO CRISTAL, ESPESSURA 4MM, COM PARAFUSOS DE FIXAÇÃO, SEM MOLDURA	COMPOSIÇÕES PRÓPRIAS	M2	22,00	R\$ 603,95	R\$ 754,94	R\$ 13.286,90	R\$ 16.608,68
6.6	ESQUADRIA - GERAL							R\$ 229.740,52	R\$ 287.177,42
6.6.1	FNDE 100	P01 - PORTÃO METÁLICO DE ABRIR, 3,50 X 2,20 M, COM CHAPA METÁLICA CARBONO PERFURADA, INCLUSO PINTURA, CONFORME PROJETO DE ESQUADRIAS	COMPOSIÇÕES PRÓPRIAS	M2	7,70	R\$ 764,68	R\$ 955,85	R\$ 5.888,04	R\$ 7.360,05
6.6.2	FNDE 102	P02 - PORTÃO METÁLICO TIPO GRADIL 3,40 X 2,38 M, MALHA 5 X 20CM - FIO 5,00MM, REVESTIDOS EM POLIESTER POR PROCESSO DE PINTURA ELETROSTÁTICA (GRADIL), NA COR BRANCA - FORNECIMENTO E INSTALAÇÃO	COMPOSIÇÕES PRÓPRIAS	M2	8,09	R\$ 133,89	R\$ 167,36	R\$ 1.083,17	R\$ 1.353,94
6.6.3	FNDE 101	P03 - PORTÃO METÁLICO DE ABRIR, 1,80 X 1,80 M, COM CHAPA METÁLICA CARBONO PERFURADA, INCLUSO PINTURA, CONFORME PROJETO DE ESQUADRIAS	COMPOSIÇÕES PRÓPRIAS	M2	3,24	R\$ 764,68	R\$ 955,85	R\$ 2.477,56	R\$ 3.096,95
6.6.4	FNDE 103	P04 - PORTÃO METÁLICO NYLOFOR 0,90 X 2,03 M, MALHA 5 X 20CM - FIO 5,00MM, REVESTIDOS EM POLIESTER POR PROCESSO DE PINTURA ELETROSTÁTICA (GRADIL), NA COR BRANCA - FORNECIMENTO E INSTALAÇÃO	COMPOSIÇÕES PRÓPRIAS	M2	1,83	R\$ 133,89	R\$ 167,36	R\$ 245,02	R\$ 306,27
6.6.5	FNDE 105	FECHAMENTO EM CHAPA METÁLICA PERFURADA, INCLUSO PINTURA, CONFORME PROJETO (GR1, GR2)	COMPOSIÇÕES PRÓPRIAS	M2	34,68	R\$ 743,06	R\$ 928,83	R\$ 25.769,32	R\$ 32.211,82
6.6.6	FNDE 104	GRADIL METÁLICO E TELA DE AÇO GALVANIZADO FIO 12 BWG, MALHA 2" - JARDIM VERTICAL	COMPOSIÇÕES PRÓPRIAS	M2	155,43	R\$ 72,79	R\$ 90,99	R\$ 11.313,75	R\$ 14.142,58
6.6.7	FNDE 61	FECHAMENTO COM CHAPA METÁLICA PERFURADA, INCLUSO PINTURA, CONFORME PROJETO	COMPOSIÇÕES PRÓPRIAS	M2	246,23	R\$ 743,06	R\$ 928,83	R\$ 182.963,66	R\$ 228.705,81

7	SISTEMAS DE COBERTURA							R\$ 774.483,50	R\$ 9
7.1	EDIFICAÇÃO							R\$ 680.686,97	R\$ 8
7.1.1	FNDE 20	TELHA TERMOISOLANTE REVESTIDA EM AÇO GALVALUME, FACE SUPERIOR TRAPEZOIDAL E FACE INFERIOR PLANA (NAO INCLUI ACESSORIOS DE FIXACAO), REVEST COM ESPESSURA DE 0,50 MM, COM PRE-PINTURA DE COR BRANCA NAS DUAS FACES, NUCLEO EM POLIIOCIANURATO (PIR) COM ESPESSURA DE 50 MM	COMPOSIÇÕES PRÓPRIAS	M2	2.471,29	R\$ 211,48	R\$ 264,35	R\$ 522.628,41	R\$ 653.285,51
7.1.2	FNDE 64	CHAPA POLICARBONATO ALVEOLAR CRISTAL ESP.= 6MM	COMPOSIÇÕES PRÓPRIAS	M2	10,42	R\$ 49,86	R\$ 62,33	R\$ 519,54	R\$ 649,48
7.1.3	FNDE 161	CALHA EM CHAPA DE AÇO GALVANIZADO (30X15 CM)	COMPOSIÇÕES PRÓPRIAS	M	158,28	R\$ 92,00	R\$ 115,00	R\$ 14.561,76	R\$ 18.202,20
7.1.4	FNDE 162	CALHA EM CHAPA DE AÇO GALVANIZADO (35X15CM)	COMPOSIÇÕES PRÓPRIAS	M	64,60	R\$ 92,00	R\$ 115,00	R\$ 5.943,20	R\$ 7.429,00
7.1.5	FNDE 163	CALHA EM CHAPA DE AÇO GALVANIZADO (35X20CM)	COMPOSIÇÕES PRÓPRIAS	M	78,80	R\$ 92,00	R\$ 115,00	R\$ 7.249,60	R\$ 9.062,00
7.1.6	FNDE 164	CALHA EM CHAPA DE AÇO GALVANIZADO (42,5X15CM)	COMPOSIÇÕES PRÓPRIAS	M	20,60	R\$ 92,00	R\$ 115,00	R\$ 1.895,20	R\$ 2.369,00
7.1.7	FNDE 165	CALHA EM CHAPA DE AÇO GALVANIZADO (45X15CM)	COMPOSIÇÕES PRÓPRIAS	M	320,83	R\$ 92,00	R\$ 115,00	R\$ 29.516,36	R\$ 36.895,45
7.1.8	FNDE 166	CALHA EM CHAPA DE AÇO GALVANIZADO (40X20CM)	COMPOSIÇÕES PRÓPRIAS	M	113,12	R\$ 92,00	R\$ 115,00	R\$ 10.407,04	R\$ 13.008,80
7.1.9	FNDE 65	CUMEEIRA NORMAL PARA TELHA TRAPEZOIDAL DE AÇO, E = 0,5 MM, INCLUSO ACESSÓRIOS DE FIXAÇÃO E IÇAMENTO	COMPOSIÇÕES PRÓPRIAS	M	242,00	R\$ 13,64	R\$ 17,05	R\$ 3.300,88	R\$ 4.126,10
7.1.10	FNDE 167	PINGADEIRA EM CHAPA DE AÇO GALVANIZADO	COMPOSIÇÕES PRÓPRIAS	M	361,06	R\$ 56,67	R\$ 70,84	R\$ 20.461,27	R\$ 25.577,49
7.1.11	FNDE 168	RUFO-PINGADEIRA EM CHAPA DE AÇO GALVANIZADO	COMPOSIÇÕES PRÓPRIAS	M	606,92	R\$ 56,67	R\$ 70,84	R\$ 34.394,16	R\$ 42.994,21
7.1.12	FNDE 169	RUFO EM CHAPA DE AÇO GALVANIZADO	COMPOSIÇÕES PRÓPRIAS	M	238,76	R\$ 56,67	R\$ 70,84	R\$ 13.530,53	R\$ 16.913,76
7.1.13	FNDE 170	CONTRA-RUFO LATERAL ACABAMENTO CALHA EM CHAPA METÁLICA DOBRADA, DESENVOLVIMENTO 39 CM	COMPOSIÇÕES PRÓPRIAS	M	287,26	R\$ 56,67	R\$ 70,84	R\$ 16.279,02	R\$ 20.349,50
7.2	QUADRA							R\$ 93.796,53	R\$ 117.242,28
7.2.1	94213	TELHAMENTO COM TELHA DE AÇO/ALUMÍNIO E = 0,5 MM, COM ATÉ 2 ÁGUAS, INCLUSO IÇAMENTO. AF_07/2019	SINAPI	M2	724,81	R\$ 68,77	R\$ 85,96	R\$ 49.845,18	R\$ 62.304,67
7.2.2	FNDE 65	CUMEEIRA NORMAL PARA TELHA TRAPEZOIDAL DE AÇO, E = 0,5 MM, INCLUSO ACESSÓRIOS DE FIXAÇÃO E IÇAMENTO	COMPOSIÇÕES PRÓPRIAS	M	32,30	R\$ 13,64	R\$ 17,05	R\$ 440,57	R\$ 550,72
7.2.3	FNDE 171	TELHAMENTO COM TELHA DE AÇO/ALUMÍNIO E = 0,5 MM, TELHA METÁLICA PERFURADA PARA FECHAMENTO, INCLUSO IÇAMENTO	COMPOSIÇÕES PRÓPRIAS	M2	632,70	R\$ 68,77	R\$ 85,96	R\$ 43.510,78	R\$ 54.386,89
8	IMPERMEABILIZAÇÃO							R\$ 109.115,34	R\$ 136.393,22
8.1	FNDE 172	IMPERMEABILIZAÇÃO DE VIGA BALDRAME COM EMULSÃO ASFÁLTICA, 2 DEMÃOS	COMPOSIÇÕES PRÓPRIAS	M2	1.613,32	R\$ 41,48	R\$ 51,85	R\$ 66.920,51	R\$ 83.650,64
8.2	FNDE 173	IMPERMEABILIZAÇÃO DA LAJE COM EMULSÃO ASFÁLTICA, 2 DEMÃOS	COMPOSIÇÕES PRÓPRIAS	M2	192,74	R\$ 41,48	R\$ 51,85	R\$ 7.994,86	R\$ 9.993,57
8.3	FNDE 174	IMPERMEABILIZAÇÃO DE PISO COM EMULSÃO ASFÁLTICA, 2 DEMÃOS	COMPOSIÇÕES PRÓPRIAS	M2	280,02	R\$ 41,48	R\$ 51,85	R\$ 11.615,23	R\$ 14.519,04
8.4	FNDE 175	IMPERMEABILIZAÇÃO DA PAREDE COM EMULSÃO ASFÁLTICA, 2 DEMÃOS	COMPOSIÇÕES PRÓPRIAS	M2	42,55	R\$ 41,48	R\$ 51,85	R\$ 1.764,97	R\$ 2.206,22

8.5	87755	CONTRAPISO EM ARGAMASSA TRAÇO 1:4 (CIMENTO E AREIA), PREPARO MECÂNICO COM BETONEIRA 400 L, APLICADO EM ÁREAS MOLHADAS SOBRE IMPERMEABILIZAÇÃO, ACABAMENTO NÃO REFORÇADO, ESPESSURA 3CM. AF_07/2021	SINAPI	M2	192,74	R\$ 52,33	R\$ 65,41	R\$ 10.086,08	R\$
8.6	98565	PROTEÇÃO MECÂNICA DE SUPERFÍCIE HORIZONTAL COM ARGAMASSA DE CIMENTO E AREIA, TRAÇO 1:3, E=3CM. AF_09/2023	SINAPI	M2	192,74	R\$ 55,69	R\$ 69,61	R\$ 10.733,69	R\$ 13.416,63
9	REVESTIMENTOS INTERNO E EXTERNO							R\$ 586.543,99	R\$ 733.221,71
9.1	EDIFICAÇÃO							R\$ 512.311,10	R\$ 640.422,71
9.1.1	FNDE 176	CHAPISCO APLICADO EM ALVENARIAS E ESTRUTURAS DE CONCRETO EXTERNAS, COM COLHER DE PEDREIRO. ARGAMASSA TRAÇO 1:3 COM PREPARO EM BETONEIRA 400L. - EXTERNO	COMPOSIÇÕES PRÓPRIAS	M2	3.748,63	R\$ 4,62	R\$ 5,78	R\$ 17.318,67	R\$ 21.667,08
9.1.2	FNDE 177	CHAPISCO APLICADO EM ALVENARIAS E ESTRUTURAS DE CONCRETO EXTERNAS, COM COLHER DE PEDREIRO. ARGAMASSA TRAÇO 1:3 COM PREPARO EM BETONEIRA 400L. - INTERNO	COMPOSIÇÕES PRÓPRIAS	M2	2.778,01	R\$ 4,62	R\$ 5,78	R\$ 12.834,41	R\$ 16.056,90
9.1.3	FNDE 178	EMBOÇO OU MASSA ÚNICA EM ARGAMASSA TRAÇO 1:2:8, PREPARO MECÂNICO COM BETONEIRA 400 L, APLICADA MANUALMENTE EM PANOS CEGOS - REVESTIMENTO INTERNO (SEM PRESENÇA DE VÃOS), ESPESSURA DE 25 MM	COMPOSIÇÕES PRÓPRIAS	M2	2.512,64	R\$ 42,48	R\$ 53,10	R\$ 106.736,95	R\$ 133.421,18
9.1.4	FNDE 179	EMBOÇO OU MASSA ÚNICA EM ARGAMASSA TRAÇO 1:2:8, PREPARO MECÂNICO COM BETONEIRA 400 L, APLICADA MANUALMENTE EM PANOS CEGOS - REVESTIMENTO EXTERNO (SEM PRESENÇA DE VÃOS), ESPESSURA DE 25 MM	COMPOSIÇÕES PRÓPRIAS	M2	729,51	R\$ 42,48	R\$ 53,10	R\$ 30.989,58	R\$ 38.736,98
9.1.5	87273	REVESTIMENTO CERÂMICO PARA PAREDES INTERNAS COM PLACAS TIPO ESMALTADA EXTRA DE DIMENSÕES 33X45 CM APLICADAS NA ALTURA INTEIRA DAS PAREDES. AF_02/2023_PE	SINAPI	M2	523,92	R\$ 73,59	R\$ 91,99	R\$ 38.555,27	R\$ 48.195,40
9.1.6	FNDE 180	REVESTIMENTO CERÂMICO PARA PAREDES COM PLACAS TIPO ESMALTADA EXTRA DE DIMENSÕES 10X10 CM, COR CINZA CLARO APLICADAS NA ALTURA INTEIRA DAS PAREDES.	COMPOSIÇÕES PRÓPRIAS	M2	141,12	R\$ 66,07	R\$ 82,59	R\$ 9.323,80	R\$ 11.655,10
9.1.7	FNDE 181	REVESTIMENTO CERÂMICO PARA PAREDES COM PLACAS TIPO ESMALTADA EXTRA DE DIMENSÕES 10X10 CM, COR LARANJA APLICADAS NA ALTURA INTEIRA DAS PAREDES.	COMPOSIÇÕES PRÓPRIAS	M2	64,48	R\$ 66,07	R\$ 82,59	R\$ 4.260,19	R\$ 5.325,40
9.1.8	FNDE 245	RODA MEIO EM MADEIRA, ALTURA 7CM, FIXADO COM COLA	COMPOSIÇÕES PRÓPRIAS	M	279,08	R\$ 43,76	R\$ 54,70	R\$ 12.212,54	R\$ 15.265,68
9.1.9	96114	FORRO EM DRYWALL, PARA AMBIENTES COMERCIAIS, INCLUSIVE ESTRUTURA BIRECIONAL DE FIXAÇÃO. AF_08/2023_PS	SINAPI	M2	514,05	R\$ 83,45	R\$ 104,31	R\$ 42.897,47	R\$ 53.620,56
9.1.10	FNDE 18	FORRO DE FIBRA MINERAL EM PLACAS DE 625 X 625 MM, E = 15 MM, BORDA RETA, COM PINTURA ANTIMOFO, APOIADO EM PERFIL DE AÇO GALVANIZADO COM 24 MM DE BASE - INSTALADO	COMPOSIÇÕES PRÓPRIAS	M2	1.282,51	R\$ 161,36	R\$ 201,70	R\$ 206.945,81	R\$ 258.682,27
9.1.11	FNDE 66	FORRO DE TELA ONDULADA EM ARAME GALVANIZADO - COR NATURAL	COMPOSIÇÕES PRÓPRIAS	M²	254,88	R\$ 118,63	R\$ 148,29	R\$ 30.236,41	R\$ 37.796,16
9.2	MURETA							R\$ 74.232,89	R\$ 92.799,00
9.2.1	87879	CHAPISCO APLICADO EM ALVENARIAS E ESTRUTURAS DE CONCRETO INTERNAS, COM COLHER DE PEDREIRO. ARGAMASSA TRAÇO 1:3 COM PREPARO EM BETONEIRA 400L. AF_10/2022	SINAPI	M2	1.576,07	R\$ 4,62	R\$ 5,78	R\$ 7.281,44	R\$ 9.109,68
9.2.2	87792	EMBOÇO OU MASSA ÚNICA EM ARGAMASSA TRAÇO 1:2:8, PREPARO MECÂNICO COM BETONEIRA 400 L, APLICADA MANUALMENTE EM PANOS CEGOS DE FACHADA (SEM PRESENÇA DE VÃOS), ESPESSURA DE 25 MM. AF_08/2022	SINAPI	M2	1.576,07	R\$ 42,48	R\$ 53,10	R\$ 66.951,45	R\$ 83.689,32
10	SISTEMAS DE PISOS							R\$ 557.556,17	R\$ 696.965,37

10.1	PAVIMENTAÇÃO INTERNA							R\$ 445.874,59	R\$ 5
10.1.1	FNDE 182	CONTRAPISO DE CONCRETO NÃO-ESTRUTURAL, ESPESSURA 3 CM E PREPARO MECÂNICO	COMPOSIÇÕES PRÓPRIAS	M2	2.740,76	R\$ 41,30	R\$ 51,63	R\$ 113.193,39	R\$ 1
10.1.2	104162	PISO EM GRANILITE, MARMORITE OU GRANITINA EM AMBIENTES INTERNOS, COM ESPESSURA DE 8 MM, INCLUSO MISTURA EM BETONEIRA, COLOCAÇÃO DAS JUNTAS, APLICAÇÃO DO PISO, 4 POLIMENTOS COM POLITRIZ, ESTUCAMENTO, SELADOR E CERA. AF_06/2022	SINAPI	M2	2.740,76	R\$ 96,97	R\$ 121,21	R\$ 265.771,50	R\$ 332.207,52
10.1.3	87755	CONTRAPISO EM ARGAMASSA TRAÇO 1:4 (CIMENTO E AREIA), PREPARO MECÂNICO COM BETONEIRA 400 L, APLICADO EM ÁREAS MOLHADAS SOBRE IMPERMEABILIZAÇÃO, ACABAMENTO NÃO REFORÇADO, ESPESSURA 3CM. AF_07/2021	SINAPI	M2	345,56	R\$ 52,33	R\$ 65,41	R\$ 18.083,15	R\$ 22.603,08
10.1.4	87251	REVESTIMENTO CERÂMICO PARA PISO COM PLACAS TIPO ESMALTADA DE DIMENSÕES 45X45 CM APLICADA EM AMBIENTES DE ÁREA MAIOR QUE 10 M2. AF_02/2023_PE	SINAPI	M2	345,56	R\$ 60,87	R\$ 76,09	R\$ 21.034,24	R\$ 26.293,66
10.1.5	FNDE 184	RODAPÉ CERÂMICO H= 10 CM	COMPOSIÇÕES PRÓPRIAS	M	53,28	R\$ 9,70	R\$ 12,13	R\$ 516,82	R\$ 646,29
10.1.6	FNDE 185	RODAPÉ EM GRANITINA, ALTURA 10CM	COMPOSIÇÕES PRÓPRIAS	M	705,52	R\$ 25,22	R\$ 31,53	R\$ 17.793,21	R\$ 22.245,05
10.1.7	98689	SOLEIRA EM GRANITO, LARGURA 15 CM, ESPESSURA 2,0 CM. AF_09/2020	SINAPI	M	10,87	R\$ 102,50	R\$ 128,13	R\$ 1.114,18	R\$ 1.392,77
10.1.8	FNDE 186	SOLEIRA EM GRANITO, LARGURA 20 CM, ESPESSURA 2,0 CM	COMPOSIÇÕES PRÓPRIAS	M	81,64	R\$ 102,50	R\$ 128,13	R\$ 8.368,10	R\$ 10.460,53
10.2	PAVIMENTAÇÃO EXTERNA							R\$ 111.681,58	R\$ 139.611,03
10.2.1	98682	PISO CIMENTADO, TRAÇO 1:3 (CIMENTO E AREIA), ACABAMENTO RÚSTICO, ESPESSURA 3,0 CM, PREPARO MECÂNICO DA ARGAMASSA. AF_09/2020	SINAPI	M2	704,24	R\$ 46,30	R\$ 57,88	R\$ 32.606,31	R\$ 40.761,41
10.2.2	98680	PISO CIMENTADO, TRAÇO 1:3 (CIMENTO E AREIA), ACABAMENTO LISO, ESPESSURA 3,0 CM, PREPARO MECÂNICO DA ARGAMASSA. AF_09/2020	SINAPI	M2	157,83	R\$ 48,95	R\$ 61,19	R\$ 7.725,78	R\$ 9.657,62
10.2.3	92396	EXECUÇÃO DE PASSEIO EM PISO INTERTRAVADO, COM BLOCO RETANGULAR COR NATURAL DE 20 X 10 CM, ESPESSURA 6 CM. AF_10/2022	SINAPI	M2	109,25	R\$ 82,59	R\$ 103,24	R\$ 9.022,96	R\$ 11.278,97
10.2.4	92391	EXECUÇÃO DE PAVIMENTO EM PISO INTERTRAVADO, COM BLOCO PISOGRAMA DE 35 X 15 CM, ESPESSURA 6 CM. AF_10/2022	SINAPI	M2	150,79	R\$ 73,83	R\$ 92,29	R\$ 11.132,83	R\$ 13.916,41
10.2.5	FNDE 189	PISO PODOTÁTIL DIRECIONAL, COR VERMELHA, DE CONCRETO, ASSENTADO SOBRE ARGAMASSA	COMPOSIÇÕES PRÓPRIAS	M2	31,81	R\$ 200,86	R\$ 251,08	R\$ 6.389,36	R\$ 7.986,85
10.2.6	FNDE 190	PISO PODOTÁTIL DE ALERTA, COR VERMELHA, DE CONCRETO, ASSENTADO SOBRE ARGAMASSA	COMPOSIÇÕES PRÓPRIAS	M2	8,56	R\$ 200,86	R\$ 251,08	R\$ 1.719,36	R\$ 2.149,24
10.2.7	FNDE 191	PISO PODOTÁTIL DE ALERTA, COR AMARELA, DE CONCRETO, ASSENTADO SOBRE ARGAMASSA	COMPOSIÇÕES PRÓPRIAS	M2	27,00	R\$ 200,86	R\$ 251,08	R\$ 5.423,22	R\$ 6.779,16
10.2.8	FNDE 10	COLCHÃO DRENANTE DE AREIA H= 30 CM	COMPOSIÇÕES PRÓPRIAS	M3	39,24	R\$ 168,25	R\$ 210,31	R\$ 6.602,13	R\$ 8.252,56
10.2.9	98504	PLANTIO DE GRAMA BATATAIS EM PLACAS. AF_07/2024	SINAPI	M2	1.717,06	R\$ 14,59	R\$ 18,24	R\$ 25.051,91	R\$ 31.319,17
10.2.10	94263	GUIA (MEIO-FIO) CONCRETO, MOLDADA IN LOCO EM TRECHO RETO COM EXTRUSORA, 13 CM BASE X 22 CM ALTURA. AF_01/2024	SINAPI	M	170,48	R\$ 35,24	R\$ 44,05	R\$ 6.007,72	R\$ 7.509,64
11	PINTURAS E ACABAMENTOS							R\$ 265.557,76	R\$ 331.923,99
11.1	EDIFICAÇÃO							R\$ 133.276,79	R\$ 166.577,76

11.1.1	FNDE 192	EMASSAMENTO COM MASSA CORRIDA PVA, APLICAÇÃO EM TETO, UMA DEMÃO, LIXAMENTO MANUAL	COMPOSIÇÕES PRÓPRIAS	M2	514,05	R\$ 21,20	R\$ 26,50	R\$ 10.897,86	R\$
11.1.2	88497	EMASSAMENTO COM MASSA LÁTEX, APLICAÇÃO EM PAREDE, DUAS DEMÃOS, LIXAMENTO MANUAL. AF_04/2023	SINAPI	M2	1.427,77	R\$ 17,01	R\$ 21,26	R\$ 24.286,37	R\$
11.1.3	FNDE 193	EMASSAMENTO DE PAREDES COM MASSA ACRÍLICA, DUAS DEMÃOS, ÁREAS MOLHADAS	COMPOSIÇÕES PRÓPRIAS	M2	103,22	R\$ 15,80	R\$ 19,75	R\$ 1.630,88	R\$ 2.038,60
11.1.4	FNDE 194	PINTURA LÁTEX PVA, APLICAÇÃO MANUAL EM PAREDES, DUAS DEMÃOS, COR BRANCO GELO	COMPOSIÇÕES PRÓPRIAS	M2	1.679,29	R\$ 13,33	R\$ 16,66	R\$ 22.384,94	R\$ 27.976,97
11.1.5	FNDE 195	PINTURA LÁTEX PVA, APLICAÇÃO MANUAL EM PAREDES, DUAS DEMÃOS, COR BRANCO NEVE - PLACA CIMENTÍCIA/PLATIBANDA	COMPOSIÇÕES PRÓPRIAS	M2	318,23	R\$ 13,33	R\$ 16,66	R\$ 4.242,01	R\$ 5.301,71
11.1.6	88488	PINTURA LÁTEX PVA, APLICAÇÃO MANUAL EM TETO, DUAS DEMÃOS	SINAPI	M2	514,05	R\$ 15,80	R\$ 19,75	R\$ 8.121,99	R\$ 10.152,49
11.1.7	FNDE 196	PINTURA LÁTEX ACRÍLICA, SOBRE REBOCO LISO, COR CINZA CLARO, APLICAÇÃO MANUAL EM PAREDES, DUAS DEMÃOS	COMPOSIÇÕES PRÓPRIAS	M2	281,45	R\$ 13,33	R\$ 16,66	R\$ 3.751,73	R\$ 4.688,96
11.1.8	FNDE 197	PINTURA LÁTEX ACRÍLICA, SOBRE REBOCO LISO, COR LARANJA, APLICAÇÃO MANUAL EM PAREDES, DUAS DEMÃOS	COMPOSIÇÕES PRÓPRIAS	M2	24,37	R\$ 13,33	R\$ 16,66	R\$ 324,85	R\$ 406,00
11.1.9	FNDE 198	PINTURA LÁTEX ACRÍLICA, SOBRE MASSA ACRÍLICA, COR BRANCO GELO, AREAS MOLHADAS	COMPOSIÇÕES PRÓPRIAS	M2	138,78	R\$ 13,33	R\$ 16,66	R\$ 1.849,94	R\$ 2.312,07
11.1.10	FNDE 200	PINTURA EM ESMALTE SINTÉTICO EM ESQUADRIAS DE MADEIRA, 2 DEMÃOS	COMPOSIÇÕES PRÓPRIAS	M2	209,79	R\$ 17,19	R\$ 21,49	R\$ 3.606,29	R\$ 4.508,39
11.1.11	FNDE 201	PINTURA EM ESMALTE SINTÉTICO EM RODAMEIO DE MADEIRA, 2 DEMÃOS - COR BRANCO	COMPOSIÇÕES PRÓPRIAS	M2	41,86	R\$ 17,19	R\$ 21,49	R\$ 719,57	R\$ 899,57
11.1.12	FNDE 199	PINTURA LÁTEX ACRÍLICA SOBRE PAREDES EXTERNAS, COR LARANJA, APLICAÇÃO MANUAL EM PAREDES, DUAS DEMÃOS	COMPOSIÇÕES PRÓPRIAS	M2	388,75	R\$ 13,33	R\$ 16,66	R\$ 5.182,04	R\$ 6.476,58
11.1.13	FNDE 202	TEXTURA ACRÍLICA, COR BRANCA, APLICAÇÃO MANUAL EM PAREDE EXTERNA, UMA DEMÃO	COMPOSIÇÕES PRÓPRIAS	M2	645,14	R\$ 14,09	R\$ 17,61	R\$ 9.090,02	R\$ 11.360,92
11.1.14	FNDE 203	TEXTURA ACRÍLICA, COR CINZA CLARO, APLICAÇÃO MANUAL EM PAREDE EXTERNA, UMA DEMÃO	COMPOSIÇÕES PRÓPRIAS	M2	2.030,96	R\$ 14,09	R\$ 17,61	R\$ 28.616,23	R\$ 35.765,21
11.1.15	FNDE 204	TEXTURA ACRÍLICA, COR CINZA ESCURO, APLICAÇÃO MANUAL EM PAREDE EXTERNA, UMA DEMÃO	COMPOSIÇÕES PRÓPRIAS	M2	608,38	R\$ 14,09	R\$ 17,61	R\$ 8.572,07	R\$ 10.713,57
11.2	MURETA							R\$ 22.206,82	R\$ 27.754,59
11.2.1	FNDE 203	TEXTURA ACRÍLICA, COR CINZA CLARO, APLICAÇÃO MANUAL EM PAREDE EXTERNA, UMA DEMÃO	COMPOSIÇÕES PRÓPRIAS	M2	1.478,80	R\$ 14,09	R\$ 17,61	R\$ 20.836,29	R\$ 26.041,67
11.2.2	FNDE 204	TEXTURA ACRÍLICA, COR CINZA ESCURO, APLICAÇÃO MANUAL EM PAREDE EXTERNA, UMA DEMÃO	COMPOSIÇÕES PRÓPRIAS	M2	97,27	R\$ 14,09	R\$ 17,61	R\$ 1.370,53	R\$ 1.712,92
11.3	DIVERSOS							R\$ 110.074,15	R\$ 137.591,64
11.3.1	ESTRUTURA METÁLICA							R\$ 84.976,87	R\$ 106.221,08
11.3.1.1	100724	PINTURA COM TINTA ALQUÍDICA DE FUNDO E ACABAMENTO (ESMALTE SINTÉTICO GRAFITE) APLICADA A ROLO OU PINCEL SOBRE PERFIL METÁLICO EXECUTADO EM FÁBRICA (POR DEMÃO). AF_01/2020	SINAPI	M2	6.104,66	R\$ 13,92	R\$ 17,40	R\$ 84.976,87	R\$ 106.221,08
11.3.2	QUADRA							R\$ 25.097,28	R\$ 31.370,56
11.3.2.1	102494	PINTURA DE PISO COM TINTA EPÓXI, APLICAÇÃO MANUAL, 2 DEMÃOS, INCLUSO PRIMER EPÓXI. AF_05/2021	SINAPI	M2	416,00	R\$ 60,33	R\$ 75,41	R\$ 25.097,28	R\$ 31.370,56
12	INSTALAÇÃO HIDRÁULICA							R\$ 200.482,98	R\$ 250.608,26
12.1	TUBULAÇÕES E CONEXÕES DE PVC RÍGIDO							R\$ 38.915,15	R\$ 48.648,47
12.1.1	89356	TUBO, PVC, SOLDÁVEL, DE 25MM, INSTALADO EM RAMAL OU SUB-RAMAL DE ÁGUA - FORNECIMENTO E INSTALAÇÃO. AF_06/2022	SINAPI	M	222,10	R\$ 24,18	R\$ 30,23	R\$ 5.370,38	R\$ 6.714,08

12.1.2	89357	TUBO, PVC, SOLDÁVEL, DE 32MM, INSTALADO EM RAMAL OU SUB-RAMAL DE ÁGUA - FORNECIMENTO E INSTALAÇÃO. AF_06/2022	SINAPI	M	265,50	R\$ 32,75	R\$ 40,94	R\$ 8.695,13	R\$
12.1.3	103979	TUBO, PVC, SOLDÁVEL, DE 50MM, INSTALADO EM RAMAL DE DISTRIBUIÇÃO DE ÁGUA - FORNECIMENTO E INSTALAÇÃO. AF_06/2022	SINAPI	M	165,10	R\$ 29,23	R\$ 36,54	R\$ 4.825,87	R
12.1.4	89450	TUBO, PVC, SOLDÁVEL, DE 60MM, INSTALADO EM PRUMADA DE ÁGUA - FORNECIMENTO E INSTALAÇÃO. AF_06/2022	SINAPI	M	140,80	R\$ 26,99	R\$ 33,74	R\$ 3.800,19	R\$ 4.750,59
12.1.5	89451	TUBO, PVC, SOLDÁVEL, DE 75MM, INSTALADO EM PRUMADA DE ÁGUA - FORNECIMENTO E INSTALAÇÃO. AF_06/2022	SINAPI	M	64,90	R\$ 43,85	R\$ 54,81	R\$ 2.845,87	R\$ 3.557,17
12.1.6	89429	ADAPTADOR CURTO COM BOLSA E ROSCA PARA REGISTRO, PVC, SOLDÁVEL, DN 25MM X 3/4, INSTALADO EM RAMAL DE DISTRIBUIÇÃO DE ÁGUA - FORNECIMENTO E INSTALAÇÃO. AF_06/2022	SINAPI	UN	58,00	R\$ 6,15	R\$ 7,69	R\$ 356,70	R\$ 446,02
12.1.7	89553	ADAPTADOR CURTO COM BOLSA E ROSCA PARA REGISTRO, PVC, SOLDÁVEL, DN 32MM X 1, INSTALADO EM PRUMADA DE ÁGUA - FORNECIMENTO E INSTALAÇÃO. AF_06/2022	SINAPI	UN	20,00	R\$ 5,59	R\$ 6,99	R\$ 111,80	R\$ 139,80
12.1.8	104001	ADAPTADOR CURTO COM BOLSA E ROSCA PARA REGISTRO, PVC, SOLDÁVEL, DN 50MM X 1.1/2", INSTALADO EM RAMAL DE DISTRIBUIÇÃO DE ÁGUA - FORNECIMENTO E INSTALAÇÃO. AF_06/2022	SINAPI	UN	48,00	R\$ 13,43	R\$ 16,79	R\$ 644,64	R\$ 805,92
12.1.9	104002	ADAPTADOR CURTO COM BOLSA E ROSCA PARA REGISTRO, PVC, SOLDÁVEL, DN 50MM X 1.1/4", INSTALADO EM RAMAL DE DISTRIBUIÇÃO DE ÁGUA - FORNECIMENTO E INSTALAÇÃO. AF_06/2022	SINAPI	UN	22,00	R\$ 16,75	R\$ 20,94	R\$ 368,50	R\$ 460,68
12.1.10	89610	ADAPTADOR CURTO COM BOLSA E ROSCA PARA REGISTRO, PVC, SOLDÁVEL, DN 60MM X 2, INSTALADO EM PRUMADA DE ÁGUA - FORNECIMENTO E INSTALAÇÃO. AF_06/2022	SINAPI	UN	18,00	R\$ 18,30	R\$ 22,88	R\$ 329,40	R\$ 411,84
12.1.11	89613	ADAPTADOR CURTO COM BOLSA E ROSCA PARA REGISTRO, PVC, SOLDÁVEL, DN 75MM X 2.1/2", INSTALADO EM PRUMADA DE ÁGUA - FORNECIMENTO E INSTALAÇÃO. AF_12/2014	SINAPI	UN	2,00	R\$ 28,29	R\$ 35,36	R\$ 56,58	R\$ 70,72
12.1.12	103953	BUCHA DE REDUÇÃO, CURTA, PVC, SOLDÁVEL, DN 32 X 25 MM, INSTALADO EM RAMAL DE DISTRIBUIÇÃO DE ÁGUA - FORNECIMENTO E INSTALAÇÃO. AF_06/2022	SINAPI	UN	2,00	R\$ 7,32	R\$ 9,15	R\$ 14,64	R\$ 18,30
12.1.13	103959	BUCHA DE REDUÇÃO, CURTA, PVC, SOLDÁVEL, DN 60 X 50 MM, INSTALADO EM PRUMADA DE ÁGUA - FORNECIMENTO E INSTALAÇÃO. AF_06/2022	SINAPI	UN	13,00	R\$ 14,24	R\$ 17,80	R\$ 185,12	R\$ 231,40
12.1.14	FNDE 205	BUCHA DE REDUÇÃO, CURTA, PVC, SOLDÁVEL, DN 75 X 60 MM, INSTALADO EM PRUMADA DE ÁGUA - FORNECIMENTO E INSTALAÇÃO	COMPOSIÇÕES PRÓPRIAS	UN	6,00	R\$ 14,24	R\$ 17,80	R\$ 85,44	R\$ 106,80
12.1.15	103999	BUCHA DE REDUÇÃO, LONGA, PVC, SOLDÁVEL, DN 50 X 25 MM, INSTALADO EM RAMAL DE DISTRIBUIÇÃO DE ÁGUA - FORNECIMENTO E INSTALAÇÃO. AF_06/2022	SINAPI	UN	14,00	R\$ 12,21	R\$ 15,26	R\$ 170,94	R\$ 213,64
12.1.16	FNDE 206	BUCHA DE REDUÇÃO, LONGA, PVC, SOLDÁVEL, DN 50 X 32 MM, INSTALADO EM RAMAL DE DISTRIBUIÇÃO DE ÁGUA - FORNECIMENTO E INSTALAÇÃO.	COMPOSIÇÕES PRÓPRIAS	UN	1,00	R\$ 12,21	R\$ 15,26	R\$ 12,21	R\$ 15,26
12.1.17	103968	BUCHA DE REDUÇÃO, LONGA, PVC, SOLDÁVEL, DN 60 X 25 MM, INSTALADO EM PRUMADA DE ÁGUA - FORNECIMENTO E INSTALAÇÃO. AF_06/2022	SINAPI	UN	12,00	R\$ 15,59	R\$ 19,49	R\$ 187,08	R\$ 233,88
12.1.18	103969	BUCHA DE REDUÇÃO, LONGA, PVC, SOLDÁVEL, DN 60 X 32 MM, INSTALADO EM PRUMADA DE ÁGUA - FORNECIMENTO E INSTALAÇÃO. AF_06/2022	SINAPI	UN	5,00	R\$ 18,36	R\$ 22,95	R\$ 91,80	R\$ 114,75



12.1.19	89380	LUVA DE REDUÇÃO, PVC, SOLDÁVEL, DN 32MM X 25MM, INSTALADO EM RAMAL OU SUB-RAMAL DE ÁGUA - FORNECIMENTO E INSTALAÇÃO. AF_06/2022	SINAPI	UN	12,00	R\$ 9,95	R\$ 12,44	R\$ 119,40	
12.1.20	89541	LUVA, PVC, SOLDÁVEL, DN 32MM, INSTALADO EM PRUMADA DE ÁGUA - FORNECIMENTO E INSTALAÇÃO. AF_06/2022	SINAPI	UN	6,00	R\$ 6,26	R\$ 7,83	R\$ 37,56	R\$ 46,98
12.1.21	89597	LUVA, PVC, SOLDÁVEL, DN 60MM, INSTALADO EM PRUMADA DE ÁGUA - FORNECIMENTO E INSTALAÇÃO. AF_06/2022	SINAPI	UN	5,00	R\$ 21,18	R\$ 26,48	R\$ 105,90	R\$ 132,40
12.1.22	89362	JOELHO 90 GRAUS, PVC, SOLDÁVEL, DN 25MM, INSTALADO EM RAMAL OU SUB-RAMAL DE ÁGUA - FORNECIMENTO E INSTALAÇÃO. AF_06/2022	SINAPI	UN	134,00	R\$ 9,71	R\$ 12,14	R\$ 1.301,14	R\$ 1.626,76
12.1.23	89367	JOELHO 90 GRAUS, PVC, SOLDÁVEL, DN 32MM, INSTALADO EM RAMAL OU SUB-RAMAL DE ÁGUA - FORNECIMENTO E INSTALAÇÃO. AF_06/2022	SINAPI	UN	129,00	R\$ 13,18	R\$ 16,48	R\$ 1.700,22	R\$ 2.125,92
12.1.24	89501	JOELHO 90 GRAUS, PVC, SOLDÁVEL, DN 50MM, INSTALADO EM PRUMADA DE ÁGUA - FORNECIMENTO E INSTALAÇÃO. AF_06/2022	SINAPI	UN	80,00	R\$ 13,92	R\$ 17,40	R\$ 1.113,60	R\$ 1.392,00
12.1.25	89505	JOELHO 90 GRAUS, PVC, SOLDÁVEL, DN 60MM, INSTALADO EM PRUMADA DE ÁGUA - FORNECIMENTO E INSTALAÇÃO. AF_06/2022	SINAPI	UN	29,00	R\$ 38,40	R\$ 48,00	R\$ 1.113,60	R\$ 1.392,00
12.1.26	89513	JOELHO 90 GRAUS, PVC, SOLDÁVEL, DN 75MM, INSTALADO EM PRUMADA DE ÁGUA - FORNECIMENTO E INSTALAÇÃO. AF_06/2022	SINAPI	UN	9,00	R\$ 94,63	R\$ 118,29	R\$ 851,67	R\$ 1.064,61
12.1.27	89366	JOELHO 90 GRAUS COM BUCHA DE LATÃO, PVC, SOLDÁVEL, DN 25MM, X 3/4 INSTALADO EM RAMAL OU SUB-RAMAL DE ÁGUA - FORNECIMENTO E INSTALAÇÃO. AF_06/2022	SINAPI	UN	25,00	R\$ 15,86	R\$ 19,83	R\$ 396,50	R\$ 495,75
12.1.28	90373	JOELHO 90 GRAUS COM BUCHA DE LATÃO, PVC, SOLDÁVEL, DN 25MM, X 1/2 INSTALADO EM RAMAL OU SUB-RAMAL DE ÁGUA - FORNECIMENTO E INSTALAÇÃO. AF_06/2022	SINAPI	UN	63,00	R\$ 12,78	R\$ 15,98	R\$ 805,14	R\$ 1.006,74
12.1.29	89440	TE, PVC, SOLDÁVEL, DN 25MM, INSTALADO EM RAMAL DE DISTRIBUIÇÃO DE ÁGUA - FORNECIMENTO E INSTALAÇÃO. AF_06/2022	SINAPI	UN	37,00	R\$ 12,19	R\$ 15,24	R\$ 451,03	R\$ 563,88
12.1.30	89443	TE, PVC, SOLDÁVEL, DN 32MM, INSTALADO EM RAMAL DE DISTRIBUIÇÃO DE ÁGUA - FORNECIMENTO E INSTALAÇÃO. AF_06/2022	SINAPI	UN	8,00	R\$ 16,98	R\$ 21,23	R\$ 135,84	R\$ 169,84
12.1.31	89625	TE, PVC, SOLDÁVEL, DN 50MM, INSTALADO EM PRUMADA DE ÁGUA - FORNECIMENTO E INSTALAÇÃO. AF_06/2022	SINAPI	UN	27,00	R\$ 21,79	R\$ 27,24	R\$ 588,33	R\$ 735,48
12.1.32	89628	TE, PVC, SOLDÁVEL, DN 60MM, INSTALADO EM PRUMADA DE ÁGUA - FORNECIMENTO E INSTALAÇÃO. AF_06/2022	SINAPI	UN	28,00	R\$ 44,60	R\$ 55,75	R\$ 1.248,80	R\$ 1.561,00
12.1.33	89629	TE, PVC, SOLDÁVEL, DN 75MM, INSTALADO EM PRUMADA DE ÁGUA - FORNECIMENTO E INSTALAÇÃO. AF_06/2022	SINAPI	UN	3,00	R\$ 74,32	R\$ 92,90	R\$ 222,96	R\$ 278,70
12.1.34	89622	TÊ DE REDUÇÃO, PVC, SOLDÁVEL, DN 32MM X 25MM, INSTALADO EM PRUMADA DE ÁGUA - FORNECIMENTO E INSTALAÇÃO. AF_06/2022	SINAPI	UN	5,00	R\$ 13,53	R\$ 16,91	R\$ 67,65	R\$ 84,55
12.1.35	89627	TÊ DE REDUÇÃO, PVC, SOLDÁVEL, DN 50MM X 25MM, INSTALADO EM PRUMADA DE ÁGUA - FORNECIMENTO E INSTALAÇÃO. AF_06/2022	SINAPI	UN	5,00	R\$ 19,13	R\$ 23,91	R\$ 95,65	R\$ 119,55
12.1.36	FNDE 207	TÊ DE REDUÇÃO, PVC, SOLDÁVEL, DN 50MM X 32 MM, INSTALADO EM PRUMADA DE ÁGUA - FORNECIMENTO E INSTALAÇÃO.	COMPOSIÇÕES PRÓPRIAS	UN	1,00	R\$ 28,27	R\$ 35,34	R\$ 28,27	R\$ 35,34
12.1.37	FNDE 208	TÊ DE REDUÇÃO, PVC, SOLDÁVEL, DN 75MM X 60 MM, INSTALADO EM PRUMADA DE ÁGUA - FORNECIMENTO E INSTALAÇÃO.	COMPOSIÇÕES PRÓPRIAS	UN	2,00	R\$ 28,27	R\$ 35,34	R\$ 56,54	R\$ 70,68
12.1.38	89396	TÊ COM BUCHA DE LATÃO NA BOLSA CENTRAL, PVC, SOLDÁVEL, DN 25MM X 1/2, INSTALADO EM RAMAL OU SUB-RAMAL DE ÁGUA - FORNECIMENTO E INSTALAÇÃO. AF_06/2022	SINAPI	UN	13,00	R\$ 19,88	R\$ 24,85	R\$ 258,44	R\$ 323,05
12.1.39	90374	TÊ COM BUCHA DE LATÃO NA BOLSA CENTRAL, PVC, SOLDÁVEL, DN 25MM X 3/4, INSTALADO EM RAMAL OU SUB-RAMAL DE ÁGUA - FORNECIMENTO E INSTALAÇÃO. AF_06/2022	SINAPI	UN	3,00	R\$ 21,54	R\$ 26,93	R\$ 64,62	R\$ 80,79

12.2	TUBULAÇÕES E CONEXÕES - METAIS							R\$ 10.717,80	R\$
12.2.1	94495	REGISTRO DE GAVETA BRUTO, LATÃO, ROSCÁVEL, 1" - FORNECIMENTO E INSTALAÇÃO. AF_08/2021	SINAPI	UN	10,00	R\$ 65,24	R\$ 81,55	R\$ 652,40	
12.2.2	94499	REGISTRO DE GAVETA BRUTO, LATÃO, ROSCÁVEL, 2 1/2" - FORNECIMENTO E INSTALAÇÃO. AF_08/2021	SINAPI	UN	1,00	R\$ 308,89	R\$ 386,11	R\$ 308,89	R\$ 386,11
12.2.3	94498	REGISTRO DE GAVETA BRUTO, LATÃO, ROSCÁVEL, 2" - FORNECIMENTO E INSTALAÇÃO. AF_08/2021	SINAPI	UN	9,00	R\$ 155,40	R\$ 194,25	R\$ 1.398,60	R\$ 1.748,25
12.2.4	94794	REGISTRO DE GAVETA BRUTO, LATÃO, ROSCÁVEL, 1 1/2", COM ACABAMENTO E CANOPLA CROMADOS - FORNECIMENTO E INSTALAÇÃO. AF_08/2021	SINAPI	UN	21,00	R\$ 177,45	R\$ 221,81	R\$ 3.726,45	R\$ 4.658,01
12.2.5	89987	REGISTRO DE GAVETA BRUTO, LATÃO, ROSCÁVEL, 3/4", COM ACABAMENTO E CANOPLA CROMADOS - FORNECIMENTO E INSTALAÇÃO. AF_08/2021	SINAPI	UN	28,00	R\$ 100,25	R\$ 125,31	R\$ 2.807,00	R\$ 3.508,68
12.2.6	89985	REGISTRO DE PRESSÃO BRUTO, LATÃO, ROSCÁVEL, 3/4", COM ACABAMENTO E CANOPLA CROMADOS - FORNECIMENTO E INSTALAÇÃO. AF_08/2021	SINAPI	UN	12,00	R\$ 95,22	R\$ 119,03	R\$ 1.142,64	R\$ 1.428,36
12.2.7	99631	VÁLVULA DE RETENÇÃO VERTICAL, DE BRONZE, ROSCÁVEL, 1 1/2" - FORNECIMENTO E INSTALAÇÃO. AF_08/2021	SINAPI	UN	2,00	R\$ 178,99	R\$ 223,74	R\$ 357,98	R\$ 447,48
12.2.8	99622	VÁLVULA DE RETENÇÃO HORIZONTAL, DE BRONZE, ROSCÁVEL, 1 1/2" - FORNECIMENTO E INSTALAÇÃO. AF_08/2021	SINAPI	UN	1,00	R\$ 323,84	R\$ 404,80	R\$ 323,84	R\$ 404,80
12.3	DIVERSOS							R\$ 51.724,30	R\$ 64.655,38
12.3.1	FNDE 77	PRESSURIZADOR (GRUPO DE PRESSÃO) - PRESSÃO MÁXIMA: 32 (M.C.A.);VAZÃO MÁXIMA: 52.000 (L/H)	COMPOSIÇÕES PRÓPRIAS	UN	1,00	R\$ 50.110,70	R\$ 62.638,38	R\$ 50.110,70	R\$ 62.638,38
12.3.2	FNDE 227	BOMBA CENTRÍFUGA, TRIFÁSICA, 0,5 CV - FORNECIMENTO E INSTALAÇÃO	COMPOSIÇÕES PRÓPRIAS	UN	2,00	R\$ 158,41	R\$ 198,01	R\$ 316,82	R\$ 396,02
12.3.3	102609	CAIXA D'ÁGUA EM POLIETILENO, 2000 LITROS - FORNECIMENTO E INSTALAÇÃO. AF_06/2021	SINAPI	UN	1,00	R\$ 1.296,78	R\$ 1.620,98	R\$ 1.296,78	R\$ 1.620,98
12.4	SISTEMA DE REUSO DE ÁGUA							R\$ 12.205,73	R\$ 15.257,22
12.4.1	FNDE 78	CISTERNA MODULAR 600 LITROS	COMPOSIÇÕES PRÓPRIAS	UN	6,00	R\$ 1.864,11	R\$ 2.330,14	R\$ 11.184,66	R\$ 13.980,84
12.4.2	FNDE 79	SMART FILTRO	COMPOSIÇÕES PRÓPRIAS	UN	2,00	R\$ 404,11	R\$ 505,14	R\$ 808,22	R\$ 1.010,28
12.4.3	92692	NIPLE, EM FERRO GALVANIZADO, CONEXÃO ROSQUEADA, DN 15 (1/2"), INSTALADO EM RAMAIS E SUB-RAMAIS DE GÁS - FORNECIMENTO E INSTALAÇÃO. AF_10/2020	SINAPI	UN	10,00	R\$ 15,55	R\$ 19,44	R\$ 155,50	R\$ 194,40
12.4.4	86884	ENGATE FLEXÍVEL EM PLÁSTICO BRANCO, 1/2" X 30CM - FORNECIMENTO E INSTALAÇÃO. AF_01/2020	SINAPI	UN	5,00	R\$ 11,47	R\$ 14,34	R\$ 57,35	R\$ 71,70
12.5	CAIXA DÁGUA 40.000 L							R\$ 86.920,00	R\$ 108.650,00
12.5.1	FNDE 81	RESERVATÓRIO D'ÁGUA CONFORME PROJETO 40M3 - COLUNA SECA 10,0M PINTADA	COMPOSIÇÕES PRÓPRIAS	UN	1,00	R\$ 86.920,00	R\$ 108.650,00	R\$ 86.920,00	R\$ 108.650,00
13	DRENAGEM DE ÁGUAS PLUVIAIS							R\$ 139.910,04	R\$ 174.891,69
13.1	TUBULAÇÕES E CONEXÕES DE PVC							R\$ 123.429,89	R\$ 154.291,35
13.1.1	89578	TUBO PVC, SÉRIE R, ÁGUA PLUVIAL, DN 100 MM, FORNECIDO E INSTALADO EM CONDUTORES VERTICAIS DE ÁGUAS PLUVIAIS. AF_06/2022	SINAPI	M	604,40	R\$ 33,26	R\$ 41,58	R\$ 20.102,34	R\$ 25.130,95

13.1.2	89580	TUBO PVC, SÉRIE R, ÁGUA PLUVIAL, DN 150 MM, FORNECIDO E INSTALADO EM CONDUTORES VERTICAIS DE ÁGUAS PLUVIAIS. AF_06/2022	SINAPI	M	235,90	R\$ 68,73	R\$ 85,91	R\$ 16.213,41	R\$
13.1.3	90702	TUBO DE PVC CORRUGADO DE DUPLA PAREDE PARA REDE COLETORA DE ESGOTO, DN 200 MM, JUNTA ELÁSTICA - FORNECIMENTO E ASSENTAMENTO. AF_01/2021	SINAPI	M	83,50	R\$ 115,23	R\$ 144,04	R\$ 9.621,71	R\$ 12.027,34
13.1.4	90703	TUBO DE PVC CORRUGADO DE DUPLA PAREDE PARA REDE COLETORA DE ESGOTO, DN 250 MM, JUNTA ELÁSTICA - FORNECIMENTO E ASSENTAMENTO. AF_01/2021	SINAPI	M	79,60	R\$ 181,85	R\$ 227,31	R\$ 14.475,26	R\$ 18.093,88
13.1.5	90704	TUBO DE PVC CORRUGADO DE DUPLA PAREDE PARA REDE COLETORA DE ESGOTO, DN 300 MM, JUNTA ELÁSTICA - FORNECIMENTO E ASSENTAMENTO. AF_01/2021	SINAPI	M	51,50	R\$ 272,90	R\$ 341,13	R\$ 14.054,35	R\$ 17.568,20
13.1.6	90706	TUBO DE PVC CORRUGADO DE DUPLA PAREDE PARA REDE COLETORA DE ESGOTO, DN 400 MM, JUNTA ELÁSTICA - FORNECIMENTO E ASSENTAMENTO. AF_01/2021	SINAPI	M	20,50	R\$ 467,42	R\$ 584,28	R\$ 9.582,11	R\$ 11.977,74
13.1.7	89585	JOELHO 45 GRAUS, PVC, SERIE R, ÁGUA PLUVIAL, DN 100 MM, JUNTA ELÁSTICA, FORNECIDO E INSTALADO EM CONDUTORES VERTICAIS DE ÁGUAS PLUVIAIS. AF_06/2022	SINAPI	UN	26,00	R\$ 48,37	R\$ 60,46	R\$ 1.257,62	R\$ 1.571,96
13.1.8	89591	JOELHO 45 GRAUS, PVC, SERIE R, ÁGUA PLUVIAL, DN 150 MM, JUNTA ELÁSTICA, FORNECIDO E INSTALADO EM CONDUTORES VERTICAIS DE ÁGUAS PLUVIAIS. AF_06/2022	SINAPI	UN	8,00	R\$ 140,12	R\$ 175,15	R\$ 1.120,96	R\$ 1.401,20
13.1.9	89584	JOELHO 90 GRAUS, PVC, SERIE R, ÁGUA PLUVIAL, DN 100 MM, JUNTA ELÁSTICA, FORNECIDO E INSTALADO EM CONDUTORES VERTICAIS DE ÁGUAS PLUVIAIS. AF_06/2022	SINAPI	UN	179,00	R\$ 47,34	R\$ 59,18	R\$ 8.473,86	R\$ 10.593,22
13.1.10	89590	JOELHO 90 GRAUS, PVC, SERIE R, ÁGUA PLUVIAL, DN 150 MM, JUNTA ELÁSTICA, FORNECIDO E INSTALADO EM CONDUTORES VERTICAIS DE ÁGUAS PLUVIAIS. AF_06/2022	SINAPI	UN	48,00	R\$ 143,28	R\$ 179,10	R\$ 6.877,44	R\$ 8.596,80
13.1.11	89567	JUNÇÃO SIMPLES, PVC, SERIE R, ÁGUA PLUVIAL, DN 100 X 100 MM, JUNTA ELÁSTICA, FORNECIDO E INSTALADO EM RAMAL DE ENCAMINHAMENTO. AF_06/2022	SINAPI	UN	57,00	R\$ 83,76	R\$ 104,70	R\$ 4.774,32	R\$ 5.967,90
13.1.12	89699	JUNÇÃO SIMPLES, PVC, SERIE R, ÁGUA PLUVIAL, DN 150 X 100 MM, JUNTA ELÁSTICA, FORNECIDO E INSTALADO EM CONDUTORES VERTICAIS DE ÁGUAS PLUVIAIS. AF_06/2022	SINAPI	UN	2,00	R\$ 210,60	R\$ 263,25	R\$ 421,20	R\$ 526,50
13.1.13	89698	JUNÇÃO SIMPLES, PVC, SERIE R, ÁGUA PLUVIAL, DN 150 X 150 MM, JUNTA ELÁSTICA, FORNECIDO E INSTALADO EM CONDUTORES VERTICAIS DE ÁGUAS PLUVIAIS. AF_06/2022	SINAPI	UN	1,00	R\$ 278,35	R\$ 347,94	R\$ 278,35	R\$ 347,94
13.1.14	89669	LUVA SIMPLES, PVC, SERIE R, ÁGUA PLUVIAL, DN 100 MM, JUNTA ELÁSTICA, FORNECIDO E INSTALADO EM CONDUTORES VERTICAIS DE ÁGUAS PLUVIAIS. AF_06/2022	SINAPI	UN	3,00	R\$ 34,37	R\$ 42,96	R\$ 103,11	R\$ 128,88
13.1.15	89693	TÊ, PVC, SERIE R, ÁGUA PLUVIAL, DN 100 X 100 MM, JUNTA ELÁSTICA, FORNECIDO E INSTALADO EM CONDUTORES VERTICAIS DE ÁGUAS PLUVIAIS. AF_06/2022	SINAPI	UN	2,00	R\$ 83,37	R\$ 104,21	R\$ 166,74	R\$ 208,42
13.1.16	89681	REDUÇÃO EXCÊNTRICA, PVC, SERIE R, ÁGUA PLUVIAL, DN 150 X 100 MM, JUNTA ELÁSTICA, FORNECIDO E INSTALADO EM CONDUTORES VERTICAIS DE ÁGUAS PLUVIAIS. AF_06/2022	SINAPI	UN	19,00	R\$ 95,85	R\$ 119,81	R\$ 1.821,15	R\$ 2.276,39
13.1.17	FNDE 111	ADAPTADOR PARA BOCAL DE CALHA RETANGULAR - DIAMETRO DA SAÍDA ENTRE *75 E 150* MM, PARA DRENAGEM PLUVIAL PREDIAL	COMPOSIÇÕES PRÓPRIAS	UN	82,00	R\$ 171,78	R\$ 214,73	R\$ 14.085,96	R\$ 17.607,86
13.2	ACESSÓRIOS							R\$ 16.480,15	R\$ 20.600,34
13.2.1	99253	CAIXA ENTERRADA HIDRÁULICA RETANGULAR EM ALVENARIA COM TIJOLOS CERÂMICOS MACIÇOS, DIMENSÕES INTERNAS: 0,6X0,6X0,6 M PARA REDE DE DRENAGEM. AF_12/2020	SINAPI	UN	19,00	R\$ 563,54	R\$ 704,43	R\$ 10.707,26	R\$ 13.384,17

13.2.2	99268	POÇO DE INSPEÇÃO CIRCULAR PARA DRENAGEM, EM CONCRETO PRÉ-MOLDADO, DIÂMETRO INTERNO = 0,60 M, PROFUNDIDADE = 0,90 M, EXCLUINDO TAMPÃO. AF_12/2020	SINAPI	UN	10,00	R\$ 526,16	R\$ 657,70	R\$ 5.261,60	R
13.2.3	FNDE 80	GRELHA DE FERRO P/ CALHAS E CAIXAS	COMPOSIÇÕES PRÓPRIAS	M2	12,55	R\$ 40,74	R\$ 50,93	R\$ 511,29	R\$ 639,17
14	INSTALAÇÃO SANITÁRIA							R\$ 105.159,56	R\$ 131.450,32
14.1	TUBULAÇÕES E CONEXÕES							R\$ 44.724,17	R\$ 55.905,21
14.1.1	89711	TUBO PVC, SERIE NORMAL, ESGOTO PREDIAL, DN 40 MM, FORNECIDO E INSTALADO EM RAMAL DE DESCARGA OU RAMAL DE ESGOTO SANITÁRIO. AF_08/2022	SINAPI	M	142,60	R\$ 22,30	R\$ 27,88	R\$ 3.179,98	R\$ 3.975,69
14.1.2	89712	TUBO PVC, SERIE NORMAL, ESGOTO PREDIAL, DN 50 MM, FORNECIDO E INSTALADO EM RAMAL DE DESCARGA OU RAMAL DE ESGOTO SANITÁRIO. AF_08/2022	SINAPI	M	171,20	R\$ 28,12	R\$ 35,15	R\$ 4.814,14	R\$ 6.017,68
14.1.3	89713	TUBO PVC, SERIE NORMAL, ESGOTO PREDIAL, DN 75 MM, FORNECIDO E INSTALADO EM RAMAL DE DESCARGA OU RAMAL DE ESGOTO SANITÁRIO. AF_08/2022	SINAPI	M	45,50	R\$ 35,01	R\$ 43,76	R\$ 1.592,96	R\$ 1.991,08
14.1.4	89714	TUBO PVC, SERIE NORMAL, ESGOTO PREDIAL, DN 100 MM, FORNECIDO E INSTALADO EM RAMAL DE DESCARGA OU RAMAL DE ESGOTO SANITÁRIO. AF_08/2022	SINAPI	M	349,10	R\$ 39,17	R\$ 48,96	R\$ 13.674,25	R\$ 17.091,94
14.1.5	89849	TUBO PVC, SERIE NORMAL, ESGOTO PREDIAL, DN 150 MM, FORNECIDO E INSTALADO EM SUBCOLETOR AÉREO DE ESGOTO SANITÁRIO. AF_08/2022	SINAPI	M	24,60	R\$ 57,70	R\$ 72,13	R\$ 1.419,42	R\$ 1.774,40
14.1.6	89726	JOELHO 45 GRAUS, PVC, SERIE NORMAL, ESGOTO PREDIAL, DN 40 MM, JUNTA SOLDÁVEL, FORNECIDO E INSTALADO EM RAMAL DE DESCARGA OU RAMAL DE ESGOTO SANITÁRIO. AF_08/2022	SINAPI	UN	60,00	R\$ 10,67	R\$ 13,34	R\$ 640,20	R\$ 800,40
14.1.7	89732	JOELHO 45 GRAUS, PVC, SERIE NORMAL, ESGOTO PREDIAL, DN 50 MM, JUNTA ELÁSTICA, FORNECIDO E INSTALADO EM RAMAL DE DESCARGA OU RAMAL DE ESGOTO SANITÁRIO. AF_08/2022	SINAPI	UN	48,00	R\$ 17,39	R\$ 21,74	R\$ 834,72	R\$ 1.043,52
14.1.8	89739	JOELHO 45 GRAUS, PVC, SERIE NORMAL, ESGOTO PREDIAL, DN 75 MM, JUNTA ELÁSTICA, FORNECIDO E INSTALADO EM RAMAL DE DESCARGA OU RAMAL DE ESGOTO SANITÁRIO. AF_08/2022	SINAPI	UN	8,00	R\$ 26,03	R\$ 32,54	R\$ 208,24	R\$ 260,32
14.1.9	89746	JOELHO 45 GRAUS, PVC, SERIE NORMAL, ESGOTO PREDIAL, DN 100 MM, JUNTA ELÁSTICA, FORNECIDO E INSTALADO EM RAMAL DE DESCARGA OU RAMAL DE ESGOTO SANITÁRIO. AF_08/2022	SINAPI	UN	16,00	R\$ 31,25	R\$ 39,06	R\$ 500,00	R\$ 624,96
14.1.10	89724	JOELHO 90 GRAUS, PVC, SERIE NORMAL, ESGOTO PREDIAL, DN 40 MM, JUNTA SOLDÁVEL, FORNECIDO E INSTALADO EM RAMAL DE DESCARGA OU RAMAL DE ESGOTO SANITÁRIO. AF_08/2022	SINAPI	UN	6,00	R\$ 10,44	R\$ 13,05	R\$ 62,64	R\$ 78,30
14.1.11	89731	JOELHO 90 GRAUS, PVC, SERIE NORMAL, ESGOTO PREDIAL, DN 50 MM, JUNTA ELÁSTICA, FORNECIDO E INSTALADO EM RAMAL DE DESCARGA OU RAMAL DE ESGOTO SANITÁRIO. AF_08/2022	SINAPI	UN	28,00	R\$ 16,66	R\$ 20,83	R\$ 466,48	R\$ 583,24
14.1.12	89744	JOELHO 90 GRAUS, PVC, SERIE NORMAL, ESGOTO PREDIAL, DN 100 MM, JUNTA ELÁSTICA, FORNECIDO E INSTALADO EM RAMAL DE DESCARGA OU RAMAL DE ESGOTO SANITÁRIO. AF_08/2022	SINAPI	UN	42,00	R\$ 30,41	R\$ 38,01	R\$ 1.277,22	R\$ 1.596,42
14.1.13	FNDE 209	JUNÇÃO SIMPLES, PVC, SERIE NORMAL, ESGOTO PREDIAL, DN 100 X 50 MM, JUNTA ELÁSTICA, FORNECIDO E INSTALADO EM PRUMADA DE ESGOTO SANITÁRIO OU VENTILAÇÃO	COMPOSIÇÕES PRÓPRIAS	UN	17,00	R\$ 57,28	R\$ 71,60	R\$ 973,76	R\$ 1.217,20
14.1.14	89834	JUNÇÃO SIMPLES, PVC, SERIE NORMAL, ESGOTO PREDIAL, DN 100 X 100 MM, JUNTA ELÁSTICA, FORNECIDO E INSTALADO EM PRUMADA DE ESGOTO SANITÁRIO OU VENTILAÇÃO. AF_08/2022	SINAPI	UN	10,00	R\$ 57,28	R\$ 71,60	R\$ 572,80	R\$ 716,00

14.1.15	89827	JUNÇÃO SIMPLES, PVC, SERIE NORMAL, ESGOTO PREDIAL, DN 50 X 50 MM, JUNTA ELÁSTICA, FORNECIDO E INSTALADO EM PRUMADA DE ESGOTO SANITÁRIO OU VENTILAÇÃO. AF_08/2022	SINAPI	UN	7,00	R\$ 21,84	R\$ 27,30	R\$ 152,88	
14.1.16	FNDE 210	JUNÇÃO SIMPLES, PVC, SERIE NORMAL, ESGOTO PREDIAL, DN 75 X 50 MM, JUNTA ELÁSTICA, FORNECIDO E INSTALADO EM RAMAL DE DESCARGA OU RAMAL DE ESGOTO SANITÁRIO	COMPOSIÇÕES PRÓPRIAS	UN	12,00	R\$ 44,43	R\$ 55,54	R\$ 533,16	R\$ 666,48
14.1.17	104341	BUCHA DE REDUÇÃO LONGA, PVC, SÉRIE NORMAL, ESGOTO PREDIAL, DN 50 X 40 MM, JUNTA SOLDÁVEL E ELÁSTICA, FORNECIDO E INSTALADO EM RAMAL DE DESCARGA OU RAMAL DE ESGOTO SANITÁRIO. AF_08/2022	SINAPI	UN	6,00	R\$ 11,73	R\$ 14,66	R\$ 70,38	R\$ 87,96
14.1.18	89728	CURVA CURTA 90 GRAUS, PVC, SERIE NORMAL, ESGOTO PREDIAL, DN 40 MM, JUNTA SOLDÁVEL, FORNECIDO E INSTALADO EM RAMAL DE DESCARGA OU RAMAL DE ESGOTO SANITÁRIO. AF_08/2022	SINAPI	UN	67,00	R\$ 13,37	R\$ 16,71	R\$ 895,79	R\$ 1.119,57
14.1.19	89724	JOELHO 90 GRAUS, PVC, SERIE NORMAL, ESGOTO PREDIAL, DN 40 MM, JUNTA SOLDÁVEL, FORNECIDO E INSTALADO EM RAMAL DE DESCARGA OU RAMAL DE ESGOTO SANITÁRIO. AF_08/2022	SINAPI	UN	59,00	R\$ 10,44	R\$ 13,05	R\$ 615,96	R\$ 769,95
14.1.20	89557	REDUÇÃO EXCÊNTRICA, PVC, SERIE R, ÁGUA PLUVIAL, DN 100 X 75 MM, JUNTA ELÁSTICA, FORNECIDO E INSTALADO EM RAMAL DE ENCAMINHAMENTO. AF_06/2022	SINAPI	UN	2,00	R\$ 34,19	R\$ 42,74	R\$ 68,38	R\$ 85,48
14.1.21	89549	REDUÇÃO EXCÊNTRICA, PVC, SERIE R, ÁGUA PLUVIAL, DN 75 X 50 MM, JUNTA ELÁSTICA, FORNECIDO E INSTALADO EM RAMAL DE ENCAMINHAMENTO. AF_06/2022	SINAPI	UN	7,00	R\$ 21,07	R\$ 26,34	R\$ 147,49	R\$ 184,38
14.1.22	89707	CAIXA SIFONADA, PVC, DN 100 X 100 X 50 MM, JUNTA ELÁSTICA, FORNECIDA E INSTALADA EM RAMAL DE DESCARGA OU EM RAMAL DE ESGOTO SANITÁRIO. AF_08/2022	SINAPI	UN	19,00	R\$ 51,28	R\$ 64,10	R\$ 974,32	R\$ 1.217,90
14.1.23	104328	CAIXA SIFONADA, COM GRELHA QUADRADA, PVC, DN 150 X 150 X 50 MM, JUNTA SOLDÁVEL, FORNECIDA E INSTALADA EM RAMAL DE DESCARGA OU EM RAMAL DE ESGOTO SANITÁRIO. AF_08/2022	SINAPI	UN	29,00	R\$ 74,73	R\$ 93,41	R\$ 2.167,17	R\$ 2.708,89
14.1.24	FNDE 211	CORPO CAIXA SECA 100 X 100 X 40 CM	COMPOSIÇÕES PRÓPRIAS	UN	2,00	R\$ 41,76	R\$ 52,20	R\$ 83,52	R\$ 104,40
14.1.25	99253	CAIXA ENTERRADA HIDRÁULICA RETANGULAR EM ALVENARIA COM TIJOLOS CERÂMICOS MACIÇOS, DIMENSÕES INTERNAS: 0,6X0,6X0,6 M PARA REDE DE DRENAGEM. AF_12/2020	SINAPI	UN	9,00	R\$ 563,54	R\$ 704,43	R\$ 5.071,86	R\$ 6.339,87
14.1.26	97974	POÇO DE INSPEÇÃO CIRCULAR PARA ESGOTO, EM CONCRETO PRÉ-MOLDADO, DIÂMETRO INTERNO = 0,60 M, PROFUNDIDADE = 0,90 M, EXCLUINDO TAMPÃO. AF_12/2020	SINAPI	UN	7,00	R\$ 532,35	R\$ 665,44	R\$ 3.726,45	R\$ 4.658,08
14.2	UNIDADE DE TRATAMENTO							R\$ 36.609,07	R\$ 45.761,34
14.2.1	98087	TANQUE SÉPTICO RETANGULAR, EM ALVENARIA COM BLOCOS DE CONCRETO, DIMENSÕES INTERNAS: 1,6 X 4,6 X H=2,4 M, VOLUME ÚTIL: 14720 L (PARA 105 CONTRIBUINTES). AF_12/2020	SINAPI	UN	1,00	R\$ 11.619,21	R\$ 14.524,01	R\$ 11.619,21	R\$ 14.524,01
14.2.2	98065	SUMIDOURO CIRCULAR, EM CONCRETO PRÉ-MOLDADO, DIÂMETRO INTERNO = 2,88 M, ALTURA INTERNA = 3,0 M, ÁREA DE INFILTRAÇÃO: 31,4 M² (PARA 12 CONTRIBUINTES). AF_12/2020	SINAPI	UN	2,00	R\$ 8.348,55	R\$ 10.435,69	R\$ 16.697,10	R\$ 20.871,38
14.2.3	98090	FILTRO ANAERÓBIO RETANGULAR, EM ALVENARIA COM BLOCOS DE CONCRETO, DIMENSÕES INTERNAS: 1,4 X 3,0 X H=1,67 M, VOLUME ÚTIL: 5040 L (PARA 32 CONTRIBUINTES). AF_12/2020	SINAPI	UN	1,00	R\$ 8.292,76	R\$ 10.365,95	R\$ 8.292,76	R\$ 10.365,95
14.3	VENTILAÇÃO							R\$ 23.826,32	R\$ 29.783,77
14.3.1	89712	TUBO PVC, SERIE NORMAL, ESGOTO PREDIAL, DN 50 MM, FORNECIDO E INSTALADO EM RAMAL DE DESCARGA OU RAMAL DE ESGOTO SANITÁRIO. AF_08/2022	SINAPI	M	245,80	R\$ 28,12	R\$ 35,15	R\$ 6.911,90	R\$ 8.639,87

14.3.2	89511	TUBO PVC, SÉRIE R, ÁGUA PLUVIAL, DN 75 MM, FORNECIDO E INSTALADO EM RAMAL DE ENCAMINHAMENTO. AF_06/2022	SINAPI	M	83,80	R\$ 39,65	R\$ 49,56	R\$ 3.322,67	R\$ 195,24
14.3.3	89732	JOELHO 45 GRAUS, PVC, SERIE NORMAL, ESGOTO PREDIAL, DN 50 MM, JUNTA ELÁSTICA, FORNECIDO E INSTALADO EM RAMAL DE DESCARGA OU RAMAL DE ESGOTO SANITÁRIO. AF_08/2022	SINAPI	UN	22,00	R\$ 17,39	R\$ 21,74	R\$ 382,58	R\$ 195,24
14.3.4	89739	JOELHO 45 GRAUS, PVC, SERIE NORMAL, ESGOTO PREDIAL, DN 75 MM, JUNTA ELÁSTICA, FORNECIDO E INSTALADO EM RAMAL DE DESCARGA OU RAMAL DE ESGOTO SANITÁRIO. AF_08/2022	SINAPI	UN	6,00	R\$ 26,03	R\$ 32,54	R\$ 156,18	R\$ 195,24
14.3.5	89731	JOELHO 90 GRAUS, PVC, SERIE NORMAL, ESGOTO PREDIAL, DN 50 MM, JUNTA ELÁSTICA, FORNECIDO E INSTALADO EM RAMAL DE DESCARGA OU RAMAL DE ESGOTO SANITÁRIO. AF_08/2022	SINAPI	UN	132,00	R\$ 16,66	R\$ 20,83	R\$ 2.199,12	R\$ 2.749,56
14.3.6	89737	JOELHO 90 GRAUS, PVC, SERIE NORMAL, ESGOTO PREDIAL, DN 75 MM, JUNTA ELÁSTICA, FORNECIDO E INSTALADO EM RAMAL DE DESCARGA OU RAMAL DE ESGOTO SANITÁRIO. AF_08/2022	SINAPI	UN	20,00	R\$ 25,05	R\$ 31,31	R\$ 501,00	R\$ 626,20
14.3.7	FNDE 213	JUNÇÃO SIMPLES, PVC, SERIE R, ÁGUA PLUVIAL, DN 50 X 50 MM, JUNTA ELÁSTICA, FORNECIDO E INSTALADO EM RAMAL DE ENCAMINHAMENTO	COMPOSIÇÕES PRÓPRIAS	UN	3,00	R\$ 37,30	R\$ 46,63	R\$ 111,90	R\$ 139,89
14.3.8	FNDE 212	JUNÇÃO SIMPLES, PVC, SERIE R, ÁGUA PLUVIAL, DN 75 X 50 MM, JUNTA ELÁSTICA, FORNECIDO E INSTALADO EM CONDUTORES VERTICAIS DE ÁGUAS PLUVIAIS	COMPOSIÇÕES PRÓPRIAS	UN	2,00	R\$ 64,35	R\$ 80,44	R\$ 128,70	R\$ 160,88
14.3.9	89685	JUNÇÃO SIMPLES, PVC, SERIE R, ÁGUA PLUVIAL, DN 75 X 75 MM, JUNTA ELÁSTICA, FORNECIDO E INSTALADO EM CONDUTORES VERTICAIS DE ÁGUAS PLUVIAIS. AF_06/2022	SINAPI	UN	1,00	R\$ 64,35	R\$ 80,44	R\$ 64,35	R\$ 80,44
14.3.10	89774	LUVA SIMPLES, PVC, SERIE NORMAL, ESGOTO PREDIAL, DN 75 MM, JUNTA ELÁSTICA, FORNECIDO E INSTALADO EM RAMAL DE DESCARGA OU RAMAL DE ESGOTO SANITÁRIO. AF_08/2022	SINAPI	UN	3,00	R\$ 15,47	R\$ 19,34	R\$ 46,41	R\$ 58,02
14.3.11	89549	REDUÇÃO EXCÊNTRICA, PVC, SERIE R, ÁGUA PLUVIAL, DN 75 X 50 MM, JUNTA ELÁSTICA, FORNECIDO E INSTALADO EM RAMAL DE ENCAMINHAMENTO. AF_06/2022	SINAPI	UN	14,00	R\$ 21,07	R\$ 26,34	R\$ 294,98	R\$ 368,76
14.3.12	104348	TERMINAL DE VENTILAÇÃO, PVC, SÉRIE NORMAL, ESGOTO PREDIAL, DN 50 MM, JUNTA SOLDÁVEL, FORNECIDO E INSTALADO EM PRUMADA DE ESGOTO SANITÁRIO OU VENTILAÇÃO. AF_08/2022	SINAPI	UN	4,00	R\$ 11,00	R\$ 13,75	R\$ 44,00	R\$ 55,00
14.3.13	104351	TERMINAL DE VENTILAÇÃO, PVC, SÉRIE NORMAL, ESGOTO PREDIAL, DN 75 MM, JUNTA SOLDÁVEL, FORNECIDO E INSTALADO EM PRUMADA DE ESGOTO SANITÁRIO OU VENTILAÇÃO. AF_08/2022	SINAPI	UN	8,00	R\$ 22,76	R\$ 28,45	R\$ 182,08	R\$ 227,60
14.3.14	FNDE 214	TÊ, PVC, SERIE R, ÁGUA PLUVIAL, DN 100 X 50 MM, JUNTA ELÁSTICA, FORNECIDO E INSTALADO EM CONDUTORES VERTICAIS DE ÁGUAS PLUVIAIS	COMPOSIÇÕES PRÓPRIAS	UN	13,00	R\$ 88,07	R\$ 110,09	R\$ 1.144,91	R\$ 1.431,17
14.3.15	89696	TÊ, PVC, SERIE R, ÁGUA PLUVIAL, DN 100 X 75 MM, JUNTA ELÁSTICA, FORNECIDO E INSTALADO EM CONDUTORES VERTICAIS DE ÁGUAS PLUVIAIS. AF_06/2022	SINAPI	UN	86,00	R\$ 88,07	R\$ 110,09	R\$ 7.574,02	R\$ 9.467,74
14.3.16	89784	TE, PVC, SERIE NORMAL, ESGOTO PREDIAL, DN 50 X 50 MM, JUNTA ELÁSTICA, FORNECIDO E INSTALADO EM RAMAL DE DESCARGA OU RAMAL DE ESGOTO SANITÁRIO. AF_08/2022	SINAPI	UN	18,00	R\$ 26,74	R\$ 33,43	R\$ 481,32	R\$ 601,74
14.3.17	89687	TÊ, PVC, SERIE R, ÁGUA PLUVIAL, DN 75 X 75 MM, JUNTA ELÁSTICA, FORNECIDO E INSTALADO EM CONDUTORES VERTICAIS DE ÁGUAS PLUVIAIS. AF_06/2022	SINAPI	UN	5,00	R\$ 56,04	R\$ 70,05	R\$ 280,20	R\$ 350,25
15	LOUÇAS, ACESSÓRIOS E METAIS							R\$ 85.440,04	R\$ 106.800,60
15.1	95470	VASO SANITARIO SIFONADO CONVENCIONAL COM LOUÇA BRANCA, INCLUSO CONJUNTO DE LIGAÇÃO PARA BACIA SANITÁRIA AJUSTÁVEL - FORNECIMENTO E INSTALAÇÃO. AF_01/2020	SINAPI	UN	22,00	R\$ 327,86	R\$ 409,83	R\$ 7.212,92	R\$ 9.016,26

15.2	FNDE 215	VÁLVULA DE DESCARGA METÁLICA, DUPLO ACIONAMENTO ECO, BASE 1 1/2", ACABAMENTO METALICO CROMADO - FORNECIMENTO E INSTALAÇÃO	COMPOSIÇÕES PRÓPRIAS	UN	22,00	R\$ 522,66	R\$ 653,33	R\$ 11.498,52	R\$
15.3	100849	ASSENTO SANITÁRIO CONVENCIONAL - FORNECIMENTO E INSTALACAO. AF_01/2020	SINAPI	UN	22,00	R\$ 46,45	R\$ 58,06	R\$ 1.021,90	R\$ 1.277,32
15.4	100858	MICTÓRIO SIFONADO LOUÇA BRANCA - PADRÃO MÉDIO - FORNECIMENTO E INSTALAÇÃO. AF_01/2020	SINAPI	UN	6,00	R\$ 869,68	R\$ 1.087,10	R\$ 5.218,08	R\$ 6.522,60
15.5	FNDE 117	SIFÃO PARA MICTÓRIO, DECA 1681, 1 X 2", ACABAMENTO CROMODADO E SIMILAR	COMPOSIÇÕES PRÓPRIAS	UN	6,00	R\$ 492,15	R\$ 615,19	R\$ 2.952,90	R\$ 3.691,14
15.6	86937	CUBA DE EMBUTIR OVAL EM LOUÇA BRANCA, 35 X 50CM OU EQUIVALENTE, INCLUSO VÁLVULA EM METAL CROMADO E SIFÃO FLEXÍVEL EM PVC - FORNECIMENTO E INSTALAÇÃO. AF_01/2020	SINAPI	UN	27,00	R\$ 248,59	R\$ 310,74	R\$ 6.711,93	R\$ 8.389,98
15.7	FNDE 216	CUBA DE EMBUTIR RETANGULAR DE AÇO INOXIDÁVEL, 40 X 34 X 14 CM - FORNECIMENTO E INSTALAÇÃO	COMPOSIÇÕES PRÓPRIAS	UN	3,00	R\$ 186,79	R\$ 233,49	R\$ 560,37	R\$ 700,47
15.8	FNDE 217	CUBA DE EMBUTIR RETANGULAR DE AÇO INOXIDÁVEL, 50 X 40 X 20 CM - FORNECIMENTO E INSTALAÇÃO	COMPOSIÇÕES PRÓPRIAS	UN	16,00	R\$ 186,79	R\$ 233,49	R\$ 2.988,64	R\$ 3.735,84
15.9	FNDE 218	CUBA DE EMBUTIR RETANGULAR DE AÇO INOXIDÁVEL, 60 X 50 X 40 CM - FORNECIMENTO E INSTALAÇÃO	COMPOSIÇÕES PRÓPRIAS	UN	3,00	R\$ 186,79	R\$ 233,49	R\$ 560,37	R\$ 700,47
15.10	FNDE 219	LAVATÓRIO DE CANTO, LOUÇA BRANCA SUSPENSO, 29,5 X 39CM OU EQUIVALENTE, PADRÃO POPULAR - FORNECIMENTO E INSTALAÇÃO	COMPOSIÇÕES PRÓPRIAS	UN	4,00	R\$ 159,73	R\$ 199,66	R\$ 638,92	R\$ 798,64
15.11	86904	LAVATÓRIO LOUÇA BRANCA SUSPENSO, 29,5 X 39CM OU EQUIVALENTE, PADRÃO POPULAR - FORNECIMENTO E INSTALAÇÃO. AF_01/2020	SINAPI	UN	1,00	R\$ 159,73	R\$ 199,66	R\$ 159,73	R\$ 199,66
15.12	FNDE 82	LAVATÓRIO SOBREPOR, DECA OU EQUIVALENTE	COMPOSIÇÕES PRÓPRIAS	UN	4,00	R\$ 573,45	R\$ 716,81	R\$ 2.293,80	R\$ 2.867,24
15.13	FNDE 220	TANQUE DE LOUÇA BRANCA COM COLUNA, 40L OU EQUIVALENTE - FORNECIMENTO E INSTALAÇÃO	COMPOSIÇÕES PRÓPRIAS	UN	2,00	R\$ 766,38	R\$ 957,98	R\$ 1.532,76	R\$ 1.915,96
15.14	100860	CHUVEIRO ELÉTRICO COMUM CORPO PLÁSTICO, TIPO DUCHA - FORNECIMENTO E INSTALAÇÃO. AF_01/2020	SINAPI	UN	12,00	R\$ 110,98	R\$ 138,73	R\$ 1.331,76	R\$ 1.664,76
15.15	FNDE 221	PORTA PAPEL HIGIÊNICO, CONFORME PROJETO	COMPOSIÇÕES PRÓPRIAS	UN	2,00	R\$ 26,86	R\$ 33,58	R\$ 53,72	R\$ 67,16
15.16	FNDE 16	PAPELEIRA PLASTICA TIPO DISPENSER PARA PAPEL HIGIENICO ROLAO	COMPOSIÇÕES PRÓPRIAS	UN	8,00	R\$ 44,75	R\$ 55,94	R\$ 358,00	R\$ 447,52
15.17	FNDE 17	DUCHA / CHUVEIRO METALICO, DE PAREDE, ARTICULAVEL, COM DESVIADOR E DUCHA MANUAL	COMPOSIÇÕES PRÓPRIAS	UN	8,00	R\$ 178,36	R\$ 222,95	R\$ 1.426,88	R\$ 1.783,60
15.18	FNDE 14	TORNEIRA ELETRICA DE PAREDE, BICA ALTA, PARA COZINHA, 5500 W (110/220 V)	COMPOSIÇÕES PRÓPRIAS	UN	2,00	R\$ 228,59	R\$ 285,74	R\$ 457,18	R\$ 571,48
15.19	FNDE 222	TORNEIRA DE MESA BICA MÓVEL, CONFORME PROJETO	COMPOSIÇÕES PRÓPRIAS	UN	21,00	R\$ 136,41	R\$ 170,51	R\$ 2.864,61	R\$ 3.580,71
15.20	FNDE 223	TORNEIRA DE PAREDE, CONFORME PROJETO	COMPOSIÇÕES PRÓPRIAS	UN	3,00	R\$ 121,99	R\$ 152,49	R\$ 365,97	R\$ 457,47
15.21	FNDE 224	TORNEIRA CROMADA DE MESA, 1/2? OU 3/4?, PARA LAVATÓRIO, COM TEMPORIZADOR - FORNECIMENTO E INSTALAÇÃO.	COMPOSIÇÕES PRÓPRIAS	UN	28,00	R\$ 136,41	R\$ 170,51	R\$ 3.819,48	R\$ 4.774,28
15.22	FNDE 225	TORNEIRA CROMADA DE MESA PARA LAVATORIO, TIPO MONOCOMANDO - ACIONAMENTO TIPO ALAVANCA	COMPOSIÇÕES PRÓPRIAS	UN	6,00	R\$ 328,57	R\$ 410,71	R\$ 1.971,42	R\$ 2.464,26
15.23	95547	SABONETEIRA PLASTICA TIPO DISPENSER PARA SABONETE LIQUIDO COM RESERVATORIO 800 A 1500 ML, INCLUSO FIXAÇÃO. AF_01/2020	SINAPI	UN	26,00	R\$ 54,31	R\$ 67,89	R\$ 1.412,06	R\$ 1.765,14
15.24	FNDE 15	TOALHEIRO PLASTICO TIPO DISPENSER PARA PAPEL TOALHA INTERFOLHADO	COMPOSIÇÕES PRÓPRIAS	UN	12,00	R\$ 70,99	R\$ 88,74	R\$ 851,88	R\$ 1.064,88
15.25	FNDE 34	CABIDE/GANCHO DE BANHEIRO SIMPLES EM METAL CROMADO	COMPOSIÇÕES PRÓPRIAS	UN	14,00	R\$ 36,53	R\$ 45,66	R\$ 511,42	R\$ 639,24

15.26	86877	VÁLVULA EM METAL CROMADO 1.1/2" X 1.1/2" PARA TANQUE OU LAVATÓRIO, COM OU SEM LADRÃO - FORNECIMENTO E INSTALAÇÃO. AF_01/2020	SINAPI	UN	2,00	R\$ 78,26	R\$ 97,83	R\$ 156,52	
15.27	86878	VÁLVULA EM METAL CROMADO TIPO AMERICANA 3.1/2" X 1.1/2" PARA PIA - FORNECIMENTO E INSTALAÇÃO. AF_01/2020	SINAPI	UN	5,00	R\$ 84,41	R\$ 105,51	R\$ 422,05	R\$ 527,55
15.28	86883	SIFÃO DO TIPO FLEXÍVEL EM PVC 1 X 1.1/2 - FORNECIMENTO E INSTALAÇÃO. AF_01/2020	SINAPI	UN	28,00	R\$ 12,95	R\$ 16,19	R\$ 362,60	R\$ 453,32
15.29	86887	ENGATE FLEXÍVEL EM INOX, 1/2 X 40CM - FORNECIMENTO E INSTALAÇÃO. AF_01/2020	SINAPI	UN	55,00	R\$ 62,87	R\$ 78,59	R\$ 3.457,85	R\$ 4.322,45
15.30	100868	BARRA DE APOIO RETA, EM ACO INOX POLIDO, COMPRIMENTO 80 CM, FIXADA NA PAREDE - FORNECIMENTO E INSTALAÇÃO. AF_01/2020	SINAPI	UN	12,00	R\$ 499,08	R\$ 623,85	R\$ 5.988,96	R\$ 7.486,20
15.31	100867	BARRA DE APOIO RETA, EM ACO INOX POLIDO, COMPRIMENTO 70 CM, FIXADA NA PAREDE - FORNECIMENTO E INSTALAÇÃO. AF_01/2020	SINAPI	UN	12,00	R\$ 478,08	R\$ 597,60	R\$ 5.736,96	R\$ 7.171,20
15.32	FNDE 226	BARRA DE APOIO RETA, EM ACO INOX POLIDO, COMPRIMENTO 40CM, FIXADA NA PAREDE - FORNECIMENTO E INSTALAÇÃO	COMPOSIÇÕES PRÓPRIAS	UN	12,00	R\$ 446,51	R\$ 558,14	R\$ 5.358,12	R\$ 6.697,68
15.33	100865	BARRA DE APOIO LATERAL ARTICULADA, COM TRAVA, EM ACO INOX POLIDO, FIXADA NA PAREDE - FORNECIMENTO E INSTALAÇÃO. AF_01/2020	SINAPI	UN	2,00	R\$ 912,41	R\$ 1.140,51	R\$ 1.824,82	R\$ 2.281,02
15.34	100875	BANCO ARTICULADO, EM ACO INOX, PARA PCD, FIXADO NA PAREDE - FORNECIMENTO E INSTALAÇÃO. AF_01/2020	SINAPI	UN	2,00	R\$ 1.678,47	R\$ 2.098,09	R\$ 3.356,94	R\$ 4.196,18
16	INSTALAÇÃO DE GÁS COMBUSTÍVEL							R\$ 2.576,82	R\$ 3.221,07
16.1	92688	TUBO DE AÇO GALVANIZADO COM COSTURA, CLASSE MÉDIA, CONEXÃO ROSQUEADA, DN 20 (3/4"), INSTALADO EM RAMAIS E SUB-RAMIS DE GÁS - FORNECIMENTO E INSTALAÇÃO. AF_10/2020	SINAPI	M	35,20	R\$ 40,24	R\$ 50,30	R\$ 1.416,45	R\$ 1.770,56
16.2	97549	CURVA 90 GRAUS, EM AÇO, CONEXÃO SOLDADA, DN 20 (3/4"), INSTALADO EM RAMAIS E SUB-RAMIS DE GÁS - FORNECIMENTO E INSTALAÇÃO. AF_10/2020	SINAPI	UN	6,00	R\$ 51,42	R\$ 64,28	R\$ 308,52	R\$ 385,68
16.3	92705	TÊ, EM FERRO GALVANIZADO, CONEXÃO ROSQUEADA, DN 20 (3/4"), INSTALADO EM RAMAIS E SUB-RAMIS DE GÁS - FORNECIMENTO E INSTALAÇÃO. AF_10/2020	SINAPI	UN	4,00	R\$ 46,48	R\$ 58,10	R\$ 185,92	R\$ 232,40
16.4	93074	CURVA EM COBRE, DN 15 MM, 45 GRAUS, SEM ANEL DE SOLDA, BOLSA X BOLSA, INSTALADO EM RAMAL DE DISTRIBUIÇÃO DE HIDRÁULICA PREDIAL - FORNECIMENTO E INSTALAÇÃO. AF_04/2022	SINAPI	UN	2,00	R\$ 14,26	R\$ 17,83	R\$ 28,52	R\$ 35,66
16.5	FNDE 29	REGULADOR DE ALTA PRESSÃO GLP	COMPOSIÇÕES PRÓPRIAS	UN	1,00	R\$ 21,44	R\$ 26,80	R\$ 21,44	R\$ 26,80
16.6	103029	REGISTRO OU REGULADOR DE GÁS DE COZINHA - FORNECIMENTO E INSTALAÇÃO. AF_08/2021	SINAPI	UN	2,00	R\$ 48,19	R\$ 60,24	R\$ 96,38	R\$ 120,48
16.7	95249	VÁLVULA DE ESFERA BRUTA, BRONZE, ROSCÁVEL, 3/4" - FORNECIMENTO E INSTALAÇÃO. AF_08/2021	SINAPI	UN	4,00	R\$ 65,43	R\$ 81,79	R\$ 261,72	R\$ 327,16
16.8	FNDE 301	CAP OU TAMPAO DE FERRO GALVANIZADO, COM ROSCA BSP, DE 3/4"	COMPOSIÇÕES PRÓPRIAS	UN	2,00	R\$ 15,96	R\$ 19,95	R\$ 31,92	R\$ 39,90
16.9	FNDE 302	REQUADRO EM ALUMÍNIO TIPO VENEZIANA COM GUARNIÇÃO, FIXAÇÃO COM PARAFUSOS - FORNECIMENTO E INSTALAÇÃO.	COMPOSIÇÕES PRÓPRIAS	M2	0,48	R\$ 470,72	R\$ 588,40	R\$ 225,95	R\$ 282,43
17	SISTEMA DE PROTEÇÃO CONTRA INCÊNDIO							R\$ 136.359,11	R\$ 170.451,08
17.1	EXTINTORES							R\$ 10.362,48	R\$ 12.953,10
17.1.1	101909	EXTINTOR DE INCÊNDIO PORTÁTIL COM CARGA DE PQS DE 6 KG, CLASSE BC - FORNECIMENTO E INSTALAÇÃO. AF_10/2020_PE	SINAPI	UN	27,00	R\$ 317,12	R\$ 396,40	R\$ 8.562,24	R\$ 10.702,80
17.1.2	101907	EXTINTOR DE INCÊNDIO PORTÁTIL COM CARGA DE CO2 DE 6 KG, CLASSE BC - FORNECIMENTO E INSTALAÇÃO. AF_10/2020_PE	SINAPI	UN	2,00	R\$ 900,12	R\$ 1.125,15	R\$ 1.800,24	R\$ 2.250,30

17.2	TUBULAÇÕES E CONEXÕES							R\$ 53.255,78	R\$
17.2.1	94473	COTOVELO 90 GRAUS, EM FERRO GALVANIZADO, CONEXÃO ROSQUEADA, DN 65 MM (2 1/2"), INSTALADO EM RESERVAÇÃO PREDIAL DE ÁGUA - FORNECIMENTO E INSTALAÇÃO. AF_04/2024	SINAPI	UN	55,00	R\$ 130,87	R\$ 163,59	R\$ 7.197,85	R
17.2.2	97488	CURVA 90 GRAUS, EM AÇO, CONEXÃO SOLDADA, DN 65 (2 1/2"), INSTALADO EM REDE DE ALIMENTAÇÃO PARA HIDRANTE - FORNECIMENTO E INSTALAÇÃO. AF_10/2020	SINAPI	UN	1,00	R\$ 309,11	R\$ 386,39	R\$ 309,11	R\$ 386,39
17.2.3	92377	NIPLE, EM FERRO GALVANIZADO, DN 65 (2 1/2"), CONEXÃO ROSQUEADA, INSTALADO EM REDE DE ALIMENTAÇÃO PARA HIDRANTE - FORNECIMENTO E INSTALAÇÃO. AF_10/2020	SINAPI	UN	11,00	R\$ 99,37	R\$ 124,21	R\$ 1.093,07	R\$ 1.366,31
17.2.4	92367	TUBO DE AÇO GALVANIZADO COM COSTURA, CLASSE MÉDIA, DN 65 (2 1/2"), CONEXÃO ROSQUEADA, INSTALADO EM REDE DE ALIMENTAÇÃO PARA HIDRANTE - FORNECIMENTO E INSTALAÇÃO. AF_10/2020	SINAPI	M	361,70	R\$ 108,81	R\$ 136,01	R\$ 39.356,58	R\$ 49.194,82
17.2.5	92642	TÊ, EM FERRO GALVANIZADO, CONEXÃO ROSQUEADA, DN 65 (2 1/2"), INSTALADO EM REDE DE ALIMENTAÇÃO PARA HIDRANTE - FORNECIMENTO E INSTALAÇÃO. AF_10/2020	SINAPI	UN	17,00	R\$ 218,88	R\$ 273,60	R\$ 3.720,96	R\$ 4.651,20
17.2.6	92896	UNIÃO, EM FERRO GALVANIZADO, DN 65 (2 1/2"), CONEXÃO ROSQUEADA, INSTALADO EM REDE DE ALIMENTAÇÃO PARA HIDRANTE - FORNECIMENTO E INSTALAÇÃO. AF_10/2020	SINAPI	UN	6,00	R\$ 227,43	R\$ 284,29	R\$ 1.364,58	R\$ 1.705,74
17.2.7	94789	ADAPTADOR COM FLANGES LIVRES, PVC, SOLDÁVEL LONGO, DN 75 MM X 2 1/2 , INSTALADO EM RESERVAÇÃO DE ÁGUA DE EDIFICAÇÃO QUE POSSUA RESERVATÓRIO DE FIBRA/FIBROCIMENTO FORNECIMENTO E INSTALAÇÃO. AF_06/2016	SINAPI	UN	1,00	R\$ 213,63	R\$ 267,04	R\$ 213,63	R\$ 267,04
17.3	ACESSÓRIOS							R\$ 35.168,80	R\$ 43.963,40
17.3.1	94499	REGISTRO DE GAVETA BRUTO, LATÃO, ROSCÁVEL, 2 1/2" - FORNECIMENTO E INSTALAÇÃO. AF_08/2021	SINAPI	UN	5,00	R\$ 308,89	R\$ 386,11	R\$ 1.544,45	R\$ 1.930,55
17.3.2	99624	VÁLVULA DE RETENÇÃO HORIZONTAL, DE BRONZE, ROSCÁVEL, 2 1/2" - FORNECIMENTO E INSTALAÇÃO. AF_08/2021	SINAPI	UN	3,00	R\$ 644,90	R\$ 806,13	R\$ 1.934,70	R\$ 2.418,39
17.3.3	FNDE 242	BOMBA CENTRÍFUGA, TRIFÁSICA, 6 CV, HM 30 A 40 M, Q 26,36 M3/H - FORNECIMENTO E INSTALAÇÃO.	COMPOSIÇÕES PRÓPRIAS	UN	2,00	R\$ 4.277,42	R\$ 5.346,78	R\$ 8.554,84	R\$ 10.693,56
17.3.4	FNDE 94	ELETRODUTO EM AÇO ZINCADO OU GALVANIZADO DN=3/4", APARENTE - FORNECIMENTO E INSTALAÇÃO.	COMPOSIÇÕES PRÓPRIAS	M	620,00	R\$ 31,72	R\$ 39,65	R\$ 19.666,40	R\$ 24.583,00
17.3.5	91924	CABO DE COBRE FLEXÍVEL ISOLADO, 1,5 MM², ANTI-CHAMA 450/750 V, PARA CIRCUITOS TERMINAIS - FORNECIMENTO E INSTALAÇÃO. AF_03/2023	SINAPI	M	310,00	R\$ 3,03	R\$ 3,79	R\$ 939,30	R\$ 1.174,90
17.3.6	91940	CAIXA RETANGULAR 4" X 2" MÉDIA (1,30 M DO PISO), PVC, INSTALADA EM PAREDE - FORNECIMENTO E INSTALAÇÃO. AF_03/2023	SINAPI	UN	12,00	R\$ 18,27	R\$ 22,84	R\$ 219,24	R\$ 274,08
17.3.7	91943	CAIXA RETANGULAR 4" X 4" MÉDIA (1,30 M DO PISO), PVC, INSTALADA EM PAREDE - FORNECIMENTO E INSTALAÇÃO. AF_03/2023	SINAPI	UN	13,00	R\$ 20,79	R\$ 25,99	R\$ 270,27	R\$ 337,87
17.3.8	101917	MANÔMETRO 0 A 200 PSI (0 A 14 KGF/CM2), D = 50MM - FORNECIMENTO E INSTALAÇÃO. AF_10/2020	SINAPI	UN	2,00	R\$ 177,93	R\$ 222,41	R\$ 355,86	R\$ 444,82
17.3.9	91926	CABO DE COBRE FLEXÍVEL ISOLADO, 2,5 MM², ANTI-CHAMA 450/750 V, PARA CIRCUITOS TERMINAIS - FORNECIMENTO E INSTALAÇÃO. AF_03/2023	SINAPI	M	310,00	R\$ 4,38	R\$ 5,48	R\$ 1.357,80	R\$ 1.698,80
17.3.10	FNDE 67	CENTRAL ALARME ENDEREÇÁVEL	COMPOSIÇÕES PRÓPRIAS	UN	1,00	R\$ 325,94	R\$ 407,43	R\$ 325,94	R\$ 407,43
17.4	HIDRANTES							R\$ 27.837,32	R\$ 34.796,65

17.4.1	96765	ABRIGO PARA HIDRANTE, 90X60X17CM, COM REGISTRO GLOBO ANGULAR 45 GRAUS 2 1/2", ADAPTADOR STORZ 2 1/2", MANGUEIRA DE INCÊNDIO 20M, REDUÇÃO 2 1/2" X 1 1/2" E ESGUICHO EM LATÃO 1 1/2" - FORNECIMENTO E INSTALAÇÃO. AF_10/2020	SINAPI	UN	13,00	R\$ 1.839,68	R\$ 2.299,60	R\$ 23.915,84	R\$
17.4.2	101798	TAMPA PARA CAIXA TIPO R1, EM FERRO FUNDIDO, DIMENSÕES INTERNAS: 0,40 X 0,60 M - FORNECIMENTO E INSTALAÇÃO. AF_12/2020	SINAPI	UN	1,00	R\$ 335,89	R\$ 419,86	R\$ 335,89	R\$ 419,86
17.4.3	94499	REGISTRO DE GAVETA BRUTO, LATÃO, ROSCÁVEL, 2 1/2" - FORNECIMENTO E INSTALAÇÃO. AF_08/2021	SINAPI	UN	1,00	R\$ 308,89	R\$ 386,11	R\$ 308,89	R\$ 386,11
17.4.4	101916	HIDRANTE SUBTERRÂNEO PREDIAL (COM CURVA LONGA E CAIXA), DN 75 MM - FORNECIMENTO E INSTALAÇÃO. AF_10/2020	SINAPI	UN	1,00	R\$ 3.276,70	R\$ 4.095,88	R\$ 3.276,70	R\$ 4.095,88
17.5	SINALIZAÇÕES							R\$ 9.734,73	R\$ 12.168,98
17.5.1	97599	LUMINÁRIA DE EMERGÊNCIA, COM 30 LÂMPADAS LED DE 2 W, SEM REATOR - FORNECIMENTO E INSTALAÇÃO. AF_09/2024	SINAPI	UN	91,00	R\$ 18,51	R\$ 23,14	R\$ 1.684,41	R\$ 2.105,74
17.5.2	102520	PINTURA DE SINALIZAÇÃO VERTICAL DE SEGURANÇA, FAIXAS AMARELA E PRETA, APLICAÇÃO MANUAL, 2 DEMÃOS. AF_05/2021	SINAPI	M2	36,00	R\$ 86,60	R\$ 108,25	R\$ 3.117,60	R\$ 3.897,00
17.5.3	FNDE 303	SINALIZAÇÃO COM PLACA INDICATIVA FIXADA NA ESTRUTURA.	COMPOSIÇÕES PRÓPRIAS	UN	136,00	R\$ 36,27	R\$ 45,34	R\$ 4.932,72	R\$ 6.166,24
18	INSTALAÇÃO ELÉTRICA - 220V							R\$ 444.559,68	R\$ 555.763,48
18.1	QUADROS							R\$ 19.087,40	R\$ 23.859,30
18.1.1	101883	QUADRO DE DISTRIBUIÇÃO DE ENERGIA EM CHAPA DE AÇO GALVANIZADO, DE EMBUTIR, COM BARRAMENTO TRIFÁSICO, PARA 18 DISJUNTORES DIN 100A - FORNECIMENTO E INSTALAÇÃO. AF_10/2020	SINAPI	UN	2,00	R\$ 523,62	R\$ 654,53	R\$ 1.047,24	R\$ 1.309,06
18.1.2	101879	QUADRO DE DISTRIBUIÇÃO DE ENERGIA EM CHAPA DE AÇO GALVANIZADO, DE EMBUTIR, COM BARRAMENTO TRIFÁSICO, PARA 24 DISJUNTORES DIN 100A - FORNECIMENTO E INSTALAÇÃO. AF_10/2020	SINAPI	UN	1,00	R\$ 549,08	R\$ 686,35	R\$ 549,08	R\$ 686,35
18.1.3	101946	QUADRO DE MEDIÇÃO GERAL DE ENERGIA PARA 1 MEDIDOR DE SOBREPOR - FORNECIMENTO E INSTALAÇÃO. AF_10/2020	SINAPI	UN	3,00	R\$ 155,71	R\$ 194,64	R\$ 467,13	R\$ 583,92
18.1.4	101881	QUADRO DE DISTRIBUIÇÃO DE ENERGIA EM CHAPA DE AÇO GALVANIZADO, DE EMBUTIR, COM BARRAMENTO TRIFÁSICO, PARA 40 DISJUNTORES DIN 100A - FORNECIMENTO E INSTALAÇÃO. AF_10/2020	SINAPI	UN	4,00	R\$ 905,76	R\$ 1.132,20	R\$ 3.623,04	R\$ 4.528,80
18.1.5	101878	QUADRO DE DISTRIBUIÇÃO DE ENERGIA EM CHAPA DE AÇO GALVANIZADO, DE SOBREPOR, COM BARRAMENTO TRIFÁSICO, PARA 18 DISJUNTORES DIN 100A - FORNECIMENTO E INSTALAÇÃO. AF_10/2020	SINAPI	UN	1,00	R\$ 531,51	R\$ 664,39	R\$ 531,51	R\$ 664,39
18.1.6	FNDE 304	QUADRO DE DISTRIBUIÇÃO DE ENERGIA EM CHAPA DE AÇO GALVANIZADO, DE EMBUTIR, COM BARRAMENTO TRIFÁSICO, PARA 50 DISJUNTORES DIN 225A - FORNECIMENTO E INSTALAÇÃO.	COMPOSIÇÕES PRÓPRIAS	UN	6,00	R\$ 2.144,90	R\$ 2.681,13	R\$ 12.869,40	R\$ 16.086,78
18.2	DISJUNTORES							R\$ 21.384,81	R\$ 26.731,43
18.2.1	93653	DISJUNTOR MONOPOLAR TIPO DIN, CORRENTE NOMINAL DE 10A - FORNECIMENTO E INSTALAÇÃO. AF_10/2020	SINAPI	UN	94,00	R\$ 11,36	R\$ 14,20	R\$ 1.067,84	R\$ 1.334,80
18.2.2	93654	DISJUNTOR MONOPOLAR TIPO DIN, CORRENTE NOMINAL DE 16A - FORNECIMENTO E INSTALAÇÃO. AF_10/2020	SINAPI	UN	39,00	R\$ 12,03	R\$ 15,04	R\$ 469,17	R\$ 586,56
18.2.3	93655	DISJUNTOR MONOPOLAR TIPO DIN, CORRENTE NOMINAL DE 20A - FORNECIMENTO E INSTALAÇÃO. AF_10/2020	SINAPI	UN	4,00	R\$ 13,37	R\$ 16,71	R\$ 53,48	R\$ 66,84

18.2.4	93656	DISJUNTOR MONOPOLAR TIPO DIN, CORRENTE NOMINAL DE 25A - FORNECIMENTO E INSTALAÇÃO. AF_10/2020	SINAPI	UN	14,00	R\$ 13,37	R\$ 16,71	R\$ 187,18	
18.2.5	93658	DISJUNTOR MONOPOLAR TIPO DIN, CORRENTE NOMINAL DE 40A - FORNECIMENTO E INSTALAÇÃO. AF_10/2020	SINAPI	UN	1,00	R\$ 21,58	R\$ 26,98	R\$ 21,58	
18.2.6	93667	DISJUNTOR TRIPOLAR TIPO DIN, CORRENTE NOMINAL DE 10A - FORNECIMENTO E INSTALAÇÃO. AF_10/2020	SINAPI	UN	15,00	R\$ 67,96	R\$ 84,95	R\$ 1.019,40	R\$ 1.274,25
18.2.7	93668	DISJUNTOR TRIPOLAR TIPO DIN, CORRENTE NOMINAL DE 16A - FORNECIMENTO E INSTALAÇÃO. AF_10/2020	SINAPI	UN	3,00	R\$ 70,00	R\$ 87,50	R\$ 210,00	R\$ 262,50
18.2.8	93672	DISJUNTOR TRIPOLAR TIPO DIN, CORRENTE NOMINAL DE 40A - FORNECIMENTO E INSTALAÇÃO. AF_10/2020	SINAPI	UN	2,00	R\$ 86,44	R\$ 108,05	R\$ 172,88	R\$ 216,10
18.2.9	FNDE 86	DISJUNTOR BIPOLAR TIPO DR, CORRENTE NOMINAL DE 25A - 30MA	COMPOSIÇÕES PRÓPRIAS	UN	3,00	R\$ 148,61	R\$ 185,76	R\$ 445,83	R\$ 557,28
18.2.10	FNDE 87	DISJUNTOR BIPOLAR TIPO DR, CORRENTE NOMINAL DE 40A - 30MA	COMPOSIÇÕES PRÓPRIAS	UN	1,00	R\$ 153,65	R\$ 192,06	R\$ 153,65	R\$ 192,06
18.2.11	FNDE 83	DISJUNTOR TETRAPOLAR TIPO DR, CORRENTE NOMINAL DE 25A - 30MA	COMPOSIÇÕES PRÓPRIAS	UN	32,00	R\$ 166,67	R\$ 208,34	R\$ 5.333,44	R\$ 6.666,88
18.2.12	FNDE 88	DISPOSITIVO CONTRA SURTO - DPS 40 KA	COMPOSIÇÕES PRÓPRIAS	UN	52,00	R\$ 107,78	R\$ 134,73	R\$ 5.604,56	R\$ 7.005,96
18.2.13	FNDE 89	DISPOSITIVO CONTRA SURTO - DPS 80 KA	COMPOSIÇÕES PRÓPRIAS	UN	8,00	R\$ 179,24	R\$ 224,05	R\$ 1.433,92	R\$ 1.792,40
18.2.14	101894	DISJUNTOR TRIPOLAR TIPO NEMA, CORRENTE NOMINAL DE 60 ATÉ 100A - FORNECIMENTO E INSTALAÇÃO. AF_10/2020	SINAPI	UN	8,00	R\$ 154,38	R\$ 192,98	R\$ 1.235,04	R\$ 1.543,84
18.2.15	101896	DISJUNTOR TERMOMAGNÉTICO TRIPOLAR, CORRENTE NOMINAL DE 200A - FORNECIMENTO E INSTALAÇÃO. AF_10/2020	SINAPI	UN	2,00	R\$ 611,24	R\$ 764,05	R\$ 1.222,48	R\$ 1.528,10
18.2.16	101893	DISJUNTOR TRIPOLAR TIPO NEMA, CORRENTE NOMINAL DE 10 ATÉ 50A - FORNECIMENTO E INSTALAÇÃO. AF_10/2020	SINAPI	UN	2,00	R\$ 88,05	R\$ 110,06	R\$ 176,10	R\$ 220,12
18.2.17	101898	DISJUNTOR TERMOMAGNÉTICO TRIPOLAR, CORRENTE NOMINAL DE 400A - FORNECIMENTO E INSTALAÇÃO. AF_10/2020	SINAPI	UN	2,00	R\$ 1.289,13	R\$ 1.611,41	R\$ 2.578,26	R\$ 3.222,82
18.3	ELETRODUTO E ACESSÓRIOS							R\$ 116.805,92	R\$ 146.003,26
18.3.1	91834	ELETRODUTO FLEXÍVEL CORRUGADO, PVC, DN 25 MM (3/4"), PARA CIRCUITOS TERMINAIS, INSTALADO EM FORRO - FORNECIMENTO E INSTALAÇÃO. AF_03/2023	SINAPI	M	1.803,50	R\$ 20,29	R\$ 25,36	R\$ 36.593,02	R\$ 45.736,76
18.3.2	91836	ELETRODUTO FLEXÍVEL CORRUGADO, PVC, DN 32 MM (1"), PARA CIRCUITOS TERMINAIS, INSTALADO EM FORRO - FORNECIMENTO E INSTALAÇÃO. AF_03/2023	SINAPI	M	164,50	R\$ 22,85	R\$ 28,56	R\$ 3.758,83	R\$ 4.698,12
18.3.3	91860	ELETRODUTO FLEXÍVEL CORRUGADO, PEAD, DN 40 MM (1 1/4"), PARA CIRCUITOS TERMINAIS, INSTALADO EM PAREDE - FORNECIMENTO E INSTALAÇÃO. AF_03/2023	SINAPI	M	1,10	R\$ 12,75	R\$ 15,94	R\$ 14,03	R\$ 17,53
18.3.4	91866	ELETRODUTO RÍGIDO ROSCÁVEL, PVC, DN 20 MM (1/2"), PARA CIRCUITOS TERMINAIS, INSTALADO EM LAJE - FORNECIMENTO E INSTALAÇÃO. AF_03/2023	SINAPI	M	3,00	R\$ 7,96	R\$ 9,95	R\$ 23,88	R\$ 29,85
18.3.5	FNDE 90	ELETRODUTO RÍGIDO, EM AÇO ZINCADO OU GALVANIZADO, TIPO PESADO, DN=1", APARENTE - FORNECIMENTO E INSTALAÇÃO.	COMPOSIÇÕES PRÓPRIAS	M	59,70	R\$ 34,95	R\$ 43,69	R\$ 2.086,52	R\$ 2.608,29
18.3.6	FNDE 91	ELETRODUTO EM AÇO ZINCADO OU GALVANIZADO DN=1 1/2", APARENTE - FORNECIMENTO E INSTALAÇÃO.	COMPOSIÇÕES PRÓPRIAS	M	52,40	R\$ 47,78	R\$ 59,73	R\$ 2.503,67	R\$ 3.129,85
18.3.7	FNDE 92	ELETRODUTO EM AÇO ZINCADO OU GALVANIZADO DN=1 1/4", APARENTE - FORNECIMENTO E INSTALAÇÃO.	COMPOSIÇÕES PRÓPRIAS	M	147,10	R\$ 41,88	R\$ 52,35	R\$ 6.160,55	R\$ 7.700,69
18.3.8	FNDE 93	ELETRODUTO EM AÇO ZINCADO OU GALVANIZADO DN=2", APARENTE - FORNECIMENTO E INSTALAÇÃO.	COMPOSIÇÕES PRÓPRIAS	M	55,00	R\$ 56,55	R\$ 70,69	R\$ 3.110,25	R\$ 3.887,95
18.3.9	FNDE 94	ELETRODUTO EM AÇO ZINCADO OU GALVANIZADO DN=3/4", APARENTE - FORNECIMENTO E INSTALAÇÃO.	COMPOSIÇÕES PRÓPRIAS	M	962,00	R\$ 31,72	R\$ 39,65	R\$ 30.514,64	R\$ 38.143,30

18.3.10	FNDE 95	ELETRODUTO EM AÇO ZINCADO OU GALVANIZADO DN=4", APARENTE - FORNECIMENTO E INSTALAÇÃO.	COMPOSIÇÕES PRÓPRIAS	M	127,70	R\$ 81,44	R\$ 101,80	R\$ 10.399,89	R\$
18.3.11	97886	CAIXA ENTERRADA ELÉTRICA RETANGULAR, EM ALVENARIA COM TIJOLOS CERÂMICOS MACIÇOS, FUNDO COM BRITA, DIMENSÕES INTERNAS: 0,3X0,3X0,3 M. AF_12/2020	SINAPI	UN	6,00	R\$ 172,53	R\$ 215,66	R\$ 1.035,18	R\$
18.3.12	97887	CAIXA ENTERRADA ELÉTRICA RETANGULAR, EM ALVENARIA COM TIJOLOS CERÂMICOS MACIÇOS, FUNDO COM BRITA, DIMENSÕES INTERNAS: 0,4X0,4X0,4 M. AF_12/2020	SINAPI	UN	14,00	R\$ 271,70	R\$ 339,63	R\$ 3.803,80	R\$ 4.754,82
18.3.13	91937	CAIXA OCTOGONAL 3" X 3", PVC, INSTALADA EM LAJE - FORNECIMENTO E INSTALAÇÃO. AF_03/2023	SINAPI	UN	82,00	R\$ 15,29	R\$ 19,11	R\$ 1.253,78	R\$ 1.567,02
18.3.14	95795	CONDULETE DE ALUMÍNIO, TIPO T, PARA ELETRODUTO DE AÇO GALVANIZADO DN 20 MM (3/4"), APARENTE - FORNECIMENTO E INSTALAÇÃO. AF_10/2022	SINAPI	UN	28,00	R\$ 34,22	R\$ 42,78	R\$ 958,16	R\$ 1.197,84
18.3.15	95787	CONDULETE DE ALUMÍNIO, TIPO LR, PARA ELETRODUTO DE AÇO GALVANIZADO DN 20 MM (3/4"), APARENTE - FORNECIMENTO E INSTALAÇÃO. AF_10/2022	SINAPI	UN	16,00	R\$ 30,03	R\$ 37,54	R\$ 480,48	R\$ 600,64
18.3.16	FNDE 305	CAIXA DE PASSAGEM/ LUZ / TELEFONIA, DE EMBUTIR, EM CHAPA DE AÇO GALVANIZADO, DIMENSOES 20 X 20 X *12* CM (PADRAO CONCESSIONARIA LOCAL)	COMPOSIÇÕES PRÓPRIAS	UN	1,00	R\$ 77,97	R\$ 97,46	R\$ 77,97	R\$ 97,46
18.3.17	FNDE 306	CAIXA DE PASSAGEM/ LUZ / TELEFONIA, DE EMBUTIR, EM CHAPA DE AÇO GALVANIZADO, DIMENSOES 40 X 40 X *12* CM (PADRAO CONCESSIONARIA LOCAL)	COMPOSIÇÕES PRÓPRIAS	UN	1,00	R\$ 149,77	R\$ 187,21	R\$ 149,77	R\$ 187,21
18.3.18	FNDE 307	CAIXA DE PASSAGEM SOBREPOR AÇO PINTADA 10 X 10 X 8 CM	COMPOSIÇÕES PRÓPRIAS	UN	14,00	R\$ 38,10	R\$ 47,63	R\$ 533,40	R\$ 666,82
18.3.19	92658	LUVA, EM FERRO GALVANIZADO, CONEXÃO ROSQUEADA, DN 25 (1"), INSTALADO EM REDE DE ALIMENTAÇÃO PARA SPRINKLER - FORNECIMENTO E INSTALAÇÃO. AF_10/2020	SINAPI	UN	165,00	R\$ 31,04	R\$ 38,80	R\$ 5.121,60	R\$ 6.402,00
18.3.20	92662	LUVA, EM FERRO GALVANIZADO, CONEXÃO ROSQUEADA, DN 40 (1 1/2"), INSTALADO EM REDE DE ALIMENTAÇÃO PARA SPRINKLER - FORNECIMENTO E INSTALAÇÃO. AF_10/2020	SINAPI	UN	16,00	R\$ 43,73	R\$ 54,66	R\$ 699,68	R\$ 874,56
18.3.21	92660	LUVA, EM FERRO GALVANIZADO, CONEXÃO ROSQUEADA, DN 32 (1 1/4"), INSTALADO EM REDE DE ALIMENTAÇÃO PARA SPRINKLER - FORNECIMENTO E INSTALAÇÃO. AF_10/2020	SINAPI	UN	34,00	R\$ 37,99	R\$ 47,49	R\$ 1.291,66	R\$ 1.614,66
18.3.22	92693	LUVA, EM FERRO GALVANIZADO, CONEXÃO ROSQUEADA, DN 15 (1/2"), INSTALADO EM RAMAIS E SUB-RAMAS DE GÁS - FORNECIMENTO E INSTALAÇÃO. AF_10/2020	SINAPI	UN	2,00	R\$ 16,01	R\$ 20,01	R\$ 32,02	R\$ 40,02
18.3.23	92664	LUVA, EM FERRO GALVANIZADO, CONEXÃO ROSQUEADA, DN 50 (2"), INSTALADO EM REDE DE ALIMENTAÇÃO PARA SPRINKLER - FORNECIMENTO E INSTALAÇÃO. AF_10/2020	SINAPI	UN	14,00	R\$ 58,76	R\$ 73,45	R\$ 822,64	R\$ 1.028,30
18.3.24	101920	LUVA, EM FERRO GALVANIZADO, 4", CONEXÃO ROSQUEADA, INSTALADO EM PRUMADAS - FORNECIMENTO E INSTALAÇÃO. AF_10/2020	SINAPI	UN	25,00	R\$ 215,22	R\$ 269,03	R\$ 5.380,50	R\$ 6.725,75
18.4	CABOS E FIOS CONDUTORES							R\$ 210.037,25	R\$ 262.611,73
18.4.1	91926	CABO DE COBRE FLEXÍVEL ISOLADO, 2,5 MM², ANTI-CHAMA 450/750 V, PARA CIRCUITOS TERMINAIS - FORNECIMENTO E INSTALAÇÃO. AF_03/2023	SINAPI	M	13.741,10	R\$ 4,38	R\$ 5,48	R\$ 60.186,02	R\$ 75.301,23
18.4.2	91928	CABO DE COBRE FLEXÍVEL ISOLADO, 4 MM², ANTI-CHAMA 450/750 V, PARA CIRCUITOS TERMINAIS - FORNECIMENTO E INSTALAÇÃO. AF_03/2023	SINAPI	M	3.479,50	R\$ 6,77	R\$ 8,46	R\$ 23.556,22	R\$ 29.436,57

18.4.3	91930	CABO DE COBRE FLEXÍVEL ISOLADO, 6 MM², ANTI-CHAMA 450/750 V, PARA CIRCUITOS TERMINAIS - FORNECIMENTO E INSTALAÇÃO. AF_03/2023	SINAPI	M	2.893,90	R\$ 9,45	R\$ 11,81	R\$ 27.347,36	R\$
18.4.4	91932	CABO DE COBRE FLEXÍVEL ISOLADO, 10 MM², ANTI-CHAMA 450/750 V, PARA CIRCUITOS TERMINAIS - FORNECIMENTO E INSTALAÇÃO. AF_03/2023	SINAPI	M	573,60	R\$ 16,86	R\$ 21,08	R\$ 9.670,90	R\$ 12.091,49
18.4.5	91929	CABO DE COBRE FLEXÍVEL ISOLADO, 4 MM², ANTI-CHAMA 0,6/1,0 KV, PARA CIRCUITOS TERMINAIS - FORNECIMENTO E INSTALAÇÃO. AF_03/2023	SINAPI	M	623,80	R\$ 7,23	R\$ 9,04	R\$ 4.510,07	R\$ 5.639,15
18.4.6	91931	CABO DE COBRE FLEXÍVEL ISOLADO, 6 MM², ANTI-CHAMA 0,6/1,0 KV, PARA CIRCUITOS TERMINAIS - FORNECIMENTO E INSTALAÇÃO. AF_03/2023	SINAPI	M	604,00	R\$ 10,18	R\$ 12,73	R\$ 6.148,72	R\$ 7.688,92
18.4.7	92980	CABO DE COBRE FLEXÍVEL ISOLADO, 10 MM², ANTI-CHAMA 0,6/1,0 KV, PARA DISTRIBUIÇÃO - FORNECIMENTO E INSTALAÇÃO. AF_10/2020	SINAPI	M	434,00	R\$ 10,51	R\$ 13,14	R\$ 4.561,34	R\$ 5.702,76
18.4.8	92982	CABO DE COBRE FLEXÍVEL ISOLADO, 16 MM², ANTI-CHAMA 0,6/1,0 KV, PARA DISTRIBUIÇÃO - FORNECIMENTO E INSTALAÇÃO. AF_10/2020	SINAPI	M	375,00	R\$ 16,66	R\$ 20,83	R\$ 6.247,50	R\$ 7.811,25
18.4.9	92986	CABO DE COBRE FLEXÍVEL ISOLADO, 35 MM², ANTI-CHAMA 0,6/1,0 KV, PARA REDE ENTERRADA DE DISTRIBUIÇÃO DE ENERGIA ELÉTRICA - FORNECIMENTO E INSTALAÇÃO. AF_12/2021	SINAPI	M	52,80	R\$ 38,34	R\$ 47,93	R\$ 2.024,35	R\$ 2.530,70
18.4.10	92990	CABO DE COBRE FLEXÍVEL ISOLADO, 70 MM², ANTI-CHAMA 0,6/1,0 KV, PARA REDE ENTERRADA DE DISTRIBUIÇÃO DE ENERGIA ELÉTRICA - FORNECIMENTO E INSTALAÇÃO. AF_12/2021	SINAPI	M	211,20	R\$ 76,90	R\$ 96,13	R\$ 16.241,28	R\$ 20.302,66
18.4.11	92992	CABO DE COBRE FLEXÍVEL ISOLADO, 95 MM², ANTI-CHAMA 0,6/1,0 KV, PARA REDE ENTERRADA DE DISTRIBUIÇÃO DE ENERGIA ELÉTRICA - FORNECIMENTO E INSTALAÇÃO. AF_12/2021	SINAPI	M	68,40	R\$ 99,40	R\$ 124,25	R\$ 6.798,96	R\$ 8.498,70
18.4.12	92996	CABO DE COBRE FLEXÍVEL ISOLADO, 150 MM², ANTI-CHAMA 0,6/1,0 KV, PARA REDE ENTERRADA DE DISTRIBUIÇÃO DE ENERGIA ELÉTRICA - FORNECIMENTO E INSTALAÇÃO. AF_12/2021	SINAPI	M	273,60	R\$ 156,23	R\$ 195,29	R\$ 42.744,53	R\$ 53.431,34
18.5	ELETROCALHAS							R\$ 21.713,52	R\$ 27.141,45
18.5.1	FNDE 25	ELETROCALHA LISA OU PERFURADA EM AÇO GALVANIZADO, LARGURA 50MM E ALTURA 50MM, INCLUSIVE EMENDA E FIXAÇÃO - FORNECIMENTO E INSTALAÇÃO.	COMPOSIÇÕES PRÓPRIAS	M	211,60	R\$ 63,05	R\$ 78,81	R\$ 13.341,38	R\$ 16.676,20
18.5.2	FNDE 25	ELETROCALHA LISA OU PERFURADA EM AÇO GALVANIZADO, LARGURA 50MM E ALTURA 50MM, INCLUSIVE EMENDA E FIXAÇÃO - FORNECIMENTO E INSTALAÇÃO.	COMPOSIÇÕES PRÓPRIAS	M	19,80	R\$ 63,05	R\$ 78,81	R\$ 1.248,39	R\$ 1.560,44
18.5.3	104764	SUPORTE PARA 2 ELETRODUTOS, ESPAÇADO A CADA 80 CM, EM PERFILADO COM COMPRIMENTO DE 25 CM FIXADO EM LAJE, POR METRO DE ELETRODUTO FIXADO. AF_09/2023	SINAPI	M	160,10	R\$ 23,40	R\$ 29,25	R\$ 3.746,34	R\$ 4.682,93
18.5.4	FNDE 314	ELETROCALHA LISA OU PERFURADA EM AÇO GALVANIZADO, LARGURA 150MM E ALTURA 50MM, INCLUSIVE EMENDA E FIXAÇÃO - FORNECIMENTO E INSTALAÇÃO.	COMPOSIÇÕES PRÓPRIAS	M	2,90	R\$ 64,95	R\$ 81,19	R\$ 188,36	R\$ 235,45
18.5.5	FNDE 312	ELETROCALHA LISA OU PERFURADA EM AÇO GALVANIZADO, LARGURA 100MM E ALTURA 50MM, INCLUSIVE EMENDA E FIXAÇÃO - FORNECIMENTO E INSTALAÇÃO.	COMPOSIÇÕES PRÓPRIAS	M	3,40	R\$ 64,95	R\$ 81,19	R\$ 220,83	R\$ 276,05
18.5.6	FNDE 313	ELETROCALHA LISA OU PERFURADA EM AÇO GALVANIZADO, LARGURA 150MM E ALTURA 100MM, INCLUSIVE EMENDA E FIXAÇÃO - FORNECIMENTO E INSTALAÇÃO.	COMPOSIÇÕES PRÓPRIAS	M	45,70	R\$ 64,95	R\$ 81,19	R\$ 2.968,22	R\$ 3.710,38
18.6	ILUMINAÇÃO E TOMADAS							R\$ 55.530,78	R\$ 69.416,31
18.6.1	92000	TOMADA BAIXA DE EMBUTIR (1 MÓDULO), 2P+T 10 A, INCLUINDO SUPORTE E PLACA - FORNECIMENTO E INSTALAÇÃO. AF_03/2023	SINAPI	UN	238,00	R\$ 32,74	R\$ 40,93	R\$ 7.792,12	R\$ 9.741,34

18.6.2	92001	TOMADA BAIXA DE EMBUTIR (1 MÓDULO), 2P+T 20 A, INCLUINDO SUPORTE E PLACA - FORNECIMENTO E INSTALAÇÃO. AF_03/2023	SINAPI	UN	44,00	R\$ 34,99	R\$ 43,74	R\$ 1.539,56	R
18.6.3	91955	INTERRUPTOR PARALELO (1 MÓDULO), 10A/250V, INCLUINDO SUPORTE E PLACA - FORNECIMENTO E INSTALAÇÃO. AF_03/2023	SINAPI	UN	1,00	R\$ 38,00	R\$ 47,50	R\$ 38,00	
18.6.4	92029	INTERRUPTOR PARALELO (1 MÓDULO) COM 1 TOMADA DE EMBUTIR 2P+T 10 A, INCLUINDO SUPORTE E PLACA - FORNECIMENTO E INSTALAÇÃO. AF_03/2023	SINAPI	UN	8,00	R\$ 59,95	R\$ 74,94	R\$ 479,60	R\$ 599,52
18.6.5	91953	INTERRUPTOR SIMPLES (1 MÓDULO), 10A/250V, INCLUINDO SUPORTE E PLACA - FORNECIMENTO E INSTALAÇÃO. AF_03/2023	SINAPI	UN	32,00	R\$ 31,22	R\$ 39,03	R\$ 999,04	R\$ 1.248,96
18.6.6	91959	INTERRUPTOR SIMPLES (2 MÓDULOS), 10A/250V, INCLUINDO SUPORTE E PLACA - FORNECIMENTO E INSTALAÇÃO. AF_03/2023	SINAPI	UN	21,00	R\$ 47,55	R\$ 59,44	R\$ 998,55	R\$ 1.248,24
18.6.7	91967	INTERRUPTOR SIMPLES (3 MÓDULOS), 10A/250V, INCLUINDO SUPORTE E PLACA - FORNECIMENTO E INSTALAÇÃO. AF_03/2023	SINAPI	UN	2,00	R\$ 63,89	R\$ 79,86	R\$ 127,78	R\$ 159,72
18.6.8	91969	INTERRUPTOR PARALELO (3 MÓDULOS), 10A/250V, INCLUINDO SUPORTE E PLACA - FORNECIMENTO E INSTALAÇÃO. AF_03/2023	SINAPI	UN	2,00	R\$ 84,17	R\$ 105,21	R\$ 168,34	R\$ 210,42
18.6.9	FNDE 96	LUMINÁRIA DE EMBUTIR, COM LÂMPADA LED DE 18 W	COMPOSIÇÕES PRÓPRIAS	UN	37,00	R\$ 47,42	R\$ 59,28	R\$ 1.754,54	R\$ 2.193,36
18.6.10	FNDE 97	LUMINÁRIA DE EMBUTIR, COM LÂMPADA LED DE 31 W	COMPOSIÇÕES PRÓPRIAS	UN	27,00	R\$ 115,26	R\$ 144,08	R\$ 3.112,02	R\$ 3.890,16
18.6.11	100903	LÂMPADA TUBULAR LED DE 18/20 W, COM SOQUETE, BASE G13 - FORNECIMENTO E INSTALAÇÃO. AF_09/2024_PS	SINAPI	UN	109,00	R\$ 28,65	R\$ 35,81	R\$ 3.122,85	R\$ 3.903,29
18.6.12	FNDE 98	REFLETOR EM ALUMÍNIO, DE SUPORTE E ALÇA, COM LÂMPADA LED DE 200 W	COMPOSIÇÕES PRÓPRIAS	UN	25,00	R\$ 128,08	R\$ 160,10	R\$ 3.202,00	R\$ 4.002,50
18.6.13	97607	LUMINÁRIA ARANDELA TIPO TARTARUGA, DE SOBREPOR, COM 1 LÂMPADA LED DE 6 W, SEM REATOR - FORNECIMENTO E INSTALAÇÃO. AF_09/2024	SINAPI	UN	76,00	R\$ 106,46	R\$ 133,08	R\$ 8.090,96	R\$ 10.114,08
18.6.14	FNDE 99	LUMINÁRIA TIPO SPOT BALIZADOR LED 12W	COMPOSIÇÕES PRÓPRIAS	UN	25,00	R\$ 130,16	R\$ 162,70	R\$ 3.254,00	R\$ 4.067,50
18.6.15	91960	INTERRUPTOR PARALELO (2 MÓDULOS), 10A/250V, SEM SUPORTE E SEM PLACA - FORNECIMENTO E INSTALAÇÃO. AF_03/2023	SINAPI	UN	4,00	R\$ 49,60	R\$ 62,00	R\$ 198,40	R\$ 248,00
18.6.16	FNDE 308	LUMINÁRIA DE EMBUTIR, COM LÂMPADA LED DE 39 W	COMPOSIÇÕES PRÓPRIAS	UN	177,00	R\$ 115,26	R\$ 144,08	R\$ 20.401,02	R\$ 25.502,16
18.6.17	FNDE 309	ESPELHO / PLACA CEGA 4" X 2", PARA INSTALACAO DE TOMADAS E INTERRUPTORES	COMPOSIÇÕES PRÓPRIAS	UN	18,00	R\$ 14,00	R\$ 17,50	R\$ 252,00	R\$ 315,00
19	INSTALAÇÕES DE CLIMATIZAÇÃO							R\$ 59.004,09	R\$ 73.758,87
19.1	DUTOS							R\$ 48.216,73	R\$ 60.273,75
19.1.1	97328	TUBO EM COBRE FLEXÍVEL, DN 3/8", COM ISOLAMENTO, INSTALADO EM RAMAL DE ALIMENTAÇÃO DE AR CONDICIONADO COM CONDENSADORA INDIVIDUAL - FORNECIMENTO E INSTALAÇÃO. AF_12/2015	SINAPI	M	282,00	R\$ 44,71	R\$ 55,89	R\$ 12.608,22	R\$ 15.760,98
19.1.2	97327	TUBO EM COBRE FLEXÍVEL, DN 1/4", COM ISOLAMENTO, INSTALADO EM RAMAL DE ALIMENTAÇÃO DE AR CONDICIONADO COM CONDENSADORA INDIVIDUAL FORNECIMENTO E INSTALAÇÃO. AF_12/2015	SINAPI	M	43,00	R\$ 27,48	R\$ 34,35	R\$ 1.181,64	R\$ 1.477,05
19.1.3	97330	TUBO EM COBRE FLEXÍVEL, DN 5/8", COM ISOLAMENTO, INSTALADO EM RAMAL DE ALIMENTAÇÃO DE AR CONDICIONADO COM CONDENSADORA INDIVIDUAL - FORNECIMENTO E INSTALAÇÃO. AF_12/2015	SINAPI	M	11,00	R\$ 70,27	R\$ 87,84	R\$ 772,97	R\$ 966,24

19.1.4	97333	TUBO EM COBRE FLEXÍVEL, DN 1/2", COM ISOLAMENTO, INSTALADO EM RAMAL DE ALIMENTAÇÃO DE AR CONDICIONADO COM CONDENSADORA CENTRAL - FORNECIMENTO E INSTALAÇÃO. AF_12/2015	SINAPI	M	43,00	R\$ 57,92	R\$ 72,40	R\$ 2.490,56	R
19.1.5	100763	VIGA METÁLICA EM PERFIL LAMINADO OU SOLDADO EM AÇO ESTRUTURAL, COM CONEXÕES PARAFUSADAS, INCLUSOS MÃO DE OBRA, TRANSPORTE E IÇAMENTO UTILIZANDO GUINDASTE - FORNECIMENTO E INSTALAÇÃO. AF_01/2020_PSA	SINAPI	KG	569,80	R\$ 15,83	R\$ 19,79	R\$ 9.019,93	R\$ 11.276,34
19.1.6	FNDE 310	TUBO EM COBRE FLEXÍVEL, DN 3/4", COM ISOLAMENTO, INSTALADO EM RAMAL DE ALIMENTAÇÃO DE AR CONDICIONADO COM CONDENSADORA INDIVIDUAL ? FORNECIMENTO E INSTALAÇÃO.	COMPOSIÇÕES PRÓPRIAS	M	271,00	R\$ 81,71	R\$ 102,14	R\$ 22.143,41	R\$ 27.679,94
19.2	DRENO							R\$ 10.787,36	R\$ 13.485,12
19.2.1	89865	TUBO, PVC, SOLDÁVEL, DE 25MM, INSTALADO EM DRENO DE AR-CONDICIONADO - FORNECIMENTO E INSTALAÇÃO. AF_08/2022	SINAPI	M	150,70	R\$ 17,50	R\$ 21,88	R\$ 2.637,25	R\$ 3.297,32
19.2.2	89866	JOELHO 90 GRAUS, PVC, SOLDÁVEL, DN 25MM, INSTALADO EM DRENO DE AR-CONDICIONADO - FORNECIMENTO E INSTALAÇÃO. AF_08/2022	SINAPI	UN	270,00	R\$ 7,49	R\$ 9,36	R\$ 2.022,30	R\$ 2.527,20
19.2.3	89448	TUBO, PVC, SOLDÁVEL, DE 40MM, INSTALADO EM PRUMADA DE ÁGUA - FORNECIMENTO E INSTALAÇÃO. AF_06/2022	SINAPI	M	276,30	R\$ 15,27	R\$ 19,09	R\$ 4.219,10	R\$ 5.274,57
19.2.4	89498	JOELHO 45 GRAUS, PVC, SOLDÁVEL, DN 40MM, INSTALADO EM PRUMADA DE ÁGUA - FORNECIMENTO E INSTALAÇÃO. AF_06/2022	SINAPI	UN	5,00	R\$ 12,80	R\$ 16,00	R\$ 64,00	R\$ 80,00
19.2.5	89497	JOELHO 90 GRAUS, PVC, SOLDÁVEL, DN 40MM, INSTALADO EM PRUMADA DE ÁGUA - FORNECIMENTO E INSTALAÇÃO. AF_06/2022	SINAPI	UN	67,00	R\$ 12,74	R\$ 15,93	R\$ 853,58	R\$ 1.067,31
19.2.6	89623	TE, PVC, SOLDÁVEL, DN 40MM, INSTALADO EM PRUMADA DE ÁGUA - FORNECIMENTO E INSTALAÇÃO. AF_06/2022	SINAPI	UN	21,00	R\$ 18,56	R\$ 23,20	R\$ 389,76	R\$ 487,20
19.2.7	103964	BUCHA DE REDUÇÃO, LONGA, PVC, SOLDÁVEL, DN 40 X 25 MM, INSTALADO EM PRUMADA DE ÁGUA - FORNECIMENTO E INSTALAÇÃO. AF_06/2022	SINAPI	UN	77,00	R\$ 7,81	R\$ 9,76	R\$ 601,37	R\$ 751,52
20	INSTALAÇÕES DE CABEAMENTO ESTRUTURADO							R\$ 133.039,06	R\$ 166.316,09
20.1	EQUIPAMENTOS PASSIVOS							R\$ 21.827,63	R\$ 27.284,59
20.1.1	98301	PATCH PANEL 24 PORTAS, CATEGORIA 5E - FORNECIMENTO E INSTALAÇÃO. AF_11/2019	SINAPI	UN	15,00	R\$ 673,19	R\$ 841,49	R\$ 10.097,85	R\$ 12.622,35
20.1.2	98305	RACK FECHADO PARA SERVIDOR - FORNECIMENTO E INSTALAÇÃO. AF_11/2019	SINAPI	UN	2,00	R\$ 2.781,23	R\$ 3.476,54	R\$ 5.562,46	R\$ 6.953,08
20.1.3	FNDE 76	SWITCH TIPO 24 PORTAS	COMPOSIÇÕES PRÓPRIAS	UN	8,00	R\$ 758,00	R\$ 947,50	R\$ 6.064,00	R\$ 7.580,00
20.1.4	FNDE 122	BANDEJA MÓVEL, PADRÃO 19"	COMPOSIÇÕES PRÓPRIAS	UN	2,00	R\$ 39,84	R\$ 49,80	R\$ 79,68	R\$ 99,60
20.1.5	FNDE 123	GUIA DE CABOS FECHADO 1U	COMPOSIÇÕES PRÓPRIAS	UN	4,00	R\$ 5,91	R\$ 7,39	R\$ 23,64	R\$ 29,56
20.2	CABOS							R\$ 52.994,62	R\$ 66.260,12
20.2.1	98297	CABO ELETRÔNICO CATEGORIA 6, INSTALADO EM EDIFICAÇÃO INSTITUCIONAL - FORNECIMENTO E INSTALAÇÃO. AF_11/2019	SINAPI	M	6.625,30	R\$ 7,91	R\$ 9,89	R\$ 52.406,12	R\$ 65.524,22
20.2.2	FNDE 316	CABO ÓPTICO MULTIMODO, 4 FIBRA - FORNECIMENTO E INSTALAÇÃO	COMPOSIÇÕES PRÓPRIAS	M	110,00	R\$ 5,35	R\$ 6,69	R\$ 588,50	R\$ 735,90
20.3	ACESSÓRIOS							R\$ 15.321,18	R\$ 19.151,83
20.3.1	98307	TOMADA DE REDE RJ45 - FORNECIMENTO E INSTALAÇÃO. AF_11/2019	SINAPI	UN	179,00	R\$ 48,00	R\$ 60,00	R\$ 8.592,00	R\$ 10.740,00

20.3.2	95795	CONDULETE DE ALUMÍNIO, TIPO T, PARA ELETRODUTO DE AÇO GALVANIZADO DN 20 MM (3/4"), APARENTE - FORNECIMENTO E INSTALAÇÃO. AF_10/2022	SINAPI	UN	34,00	R\$ 34,22	R\$ 42,78	R\$ 1.163,48	R
20.3.3	91875	LUVA PARA ELETRODUTO, PVC, ROSCÁVEL, DN 25 MM (3/4"), PARA CIRCUITOS TERMINAIS, INSTALADA EM FORRO - FORNECIMENTO E INSTALAÇÃO. AF_03/2023	SINAPI	UN	54,00	R\$ 8,36	R\$ 10,45	R\$ 451,44	R\$ 564,30
20.3.4	91940	CAIXA RETANGULAR 4" X 2" MÉDIA (1,30 M DO PISO), PVC, INSTALADA EM PAREDE - FORNECIMENTO E INSTALAÇÃO. AF_03/2023	SINAPI	UN	104,00	R\$ 18,27	R\$ 22,84	R\$ 1.900,08	R\$ 2.375,36
20.3.5	91943	CAIXA RETANGULAR 4" X 4" MÉDIA (1,30 M DO PISO), PVC, INSTALADA EM PAREDE - FORNECIMENTO E INSTALAÇÃO. AF_03/2023	SINAPI	UN	1,00	R\$ 20,79	R\$ 25,99	R\$ 20,79	R\$ 25,99
20.3.6	92370	LUVA, EM FERRO GALVANIZADO, DN 25 (1"), CONEXÃO ROSQUEADA, INSTALADO EM REDE DE ALIMENTAÇÃO PARA HIDRANTE - FORNECIMENTO E INSTALAÇÃO. AF_10/2020	SINAPI	UN	14,00	R\$ 40,97	R\$ 51,21	R\$ 573,58	R\$ 716,94
20.3.7	92697	LUVA, EM FERRO GALVANIZADO, CONEXÃO ROSQUEADA, DN 25 (1"), INSTALADO EM RAMAIS E SUB-RAMAIS DE GÁS - FORNECIMENTO E INSTALAÇÃO. AF_10/2020	SINAPI	UN	6,00	R\$ 40,54	R\$ 50,68	R\$ 243,24	R\$ 304,08
20.3.8	92662	LUVA, EM FERRO GALVANIZADO, CONEXÃO ROSQUEADA, DN 40 (1 1/2"), INSTALADO EM REDE DE ALIMENTAÇÃO PARA SPRINKLER - FORNECIMENTO E INSTALAÇÃO. AF_10/2020	SINAPI	UN	39,00	R\$ 43,73	R\$ 54,66	R\$ 1.705,47	R\$ 2.131,74
20.3.9	92660	LUVA, EM FERRO GALVANIZADO, CONEXÃO ROSQUEADA, DN 32 (1 1/4"), INSTALADO EM REDE DE ALIMENTAÇÃO PARA SPRINKLER - FORNECIMENTO E INSTALAÇÃO. AF_10/2020	SINAPI	UN	8,00	R\$ 37,99	R\$ 47,49	R\$ 303,92	R\$ 379,92
20.3.10	92666	LUVA, EM FERRO GALVANIZADO, CONEXÃO ROSQUEADA, DN 65 (2 1/2"), INSTALADO EM REDE DE ALIMENTAÇÃO PARA SPRINKLER - FORNECIMENTO E INSTALAÇÃO. AF_10/2020	SINAPI	UN	3,00	R\$ 93,10	R\$ 116,38	R\$ 279,30	R\$ 349,14
20.3.11	91945	SUPORTE PARAFUSADO COM PLACA DE ENCAIXE 4" X 2" ALTO (2,00 M DO PISO) PARA PONTO ELÉTRICO - FORNECIMENTO E INSTALAÇÃO. AF_03/2023	SINAPI	UN	2,00	R\$ 14,73	R\$ 18,41	R\$ 29,46	R\$ 36,82
20.3.12	FNDE 42	INSTALAÇÃO DE EXAUSTOR ELÉTRICO TIPO DOMICILIAR	COMPOSIÇÕES PRÓPRIAS	UN	2,00	R\$ 29,21	R\$ 36,51	R\$ 58,42	R\$ 73,02
20.4	CAIXAS E QUADROS							R\$ 4.976,19	R\$ 6.220,22
20.4.1	FNDE 31	CAIXA DE CONCRETO ARMADO PRE-MOLDADO, COM FUNDO E TAMPA, DIMENSOES DE 0,30 X 0,30 X 0,30 M	COMPOSIÇÕES PRÓPRIAS	UN	8,00	R\$ 456,88	R\$ 571,10	R\$ 3.655,04	R\$ 4.568,80
20.4.2	101795	CAIXA ENTERRADA PARA INSTALAÇÕES TELEFÔNICAS TIPO R1, EM ALVENARIA COM BLOCOS DE CONCRETO, DIMENSÕES INTERNAS: 0,35X0,60X0,60 M, EXCLUINDO TAMPÃO. AF_12/2020	SINAPI	UN	1,00	R\$ 614,89	R\$ 768,61	R\$ 614,89	R\$ 768,61
20.4.3	100557	CAIXA DE PASSAGEM PARA TELEFONE 80X80X15CM (SOBREPOR) FORNECIMENTO E INSTALACAO. AF_11/2019	SINAPI	UN	1,00	R\$ 462,60	R\$ 578,25	R\$ 462,60	R\$ 578,25
20.4.4	100556	CAIXA DE PASSAGEM PARA TELEFONE 15X15X10CM (SOBREPOR), FORNECIMENTO E INSTALACAO. AF_11/2019	SINAPI	UN	6,00	R\$ 40,61	R\$ 50,76	R\$ 243,66	R\$ 304,56
20.5	ELETROCALHA E ELETRODUTOS							R\$ 37.919,44	R\$ 47.399,33
20.5.1	91834	ELETRODUTO FLEXÍVEL CORRUGADO, PVC, DN 25 MM (3/4"), PARA CIRCUITOS TERMINAIS, INSTALADO EM FORRO - FORNECIMENTO E INSTALAÇÃO. AF_03/2023	SINAPI	M	218,00	R\$ 20,29	R\$ 25,36	R\$ 4.423,22	R\$ 5.528,48
20.5.2	91834	ELETRODUTO FLEXÍVEL CORRUGADO, PVC, DN 25 MM (3/4"), PARA CIRCUITOS TERMINAIS, INSTALADO EM FORRO - FORNECIMENTO E INSTALAÇÃO. AF_03/2023	SINAPI	M	286,40	R\$ 20,29	R\$ 25,36	R\$ 5.811,06	R\$ 7.263,10
20.5.3	91836	ELETRODUTO FLEXÍVEL CORRUGADO, PVC, DN 32 MM (1"), PARA CIRCUITOS TERMINAIS, INSTALADO EM FORRO - FORNECIMENTO E INSTALAÇÃO. AF_03/2023	SINAPI	M	9,90	R\$ 22,85	R\$ 28,56	R\$ 226,22	R\$ 282,74


20.5.4	FNDE 25	ELETROCALHA LISA OU PERFURADA EM AÇO GALVANIZADO, LARGURA 50MM E ALTURA 50MM, INCLUSIVE EMENDA E FIXAÇÃO - FORNECIMENTO E INSTALAÇÃO.	COMPOSIÇÕES PRÓPRIAS	M	29,80	R\$ 63,05	R\$ 78,81	R\$ 1.878,89	R
20.5.5	FNDE 90	ELETRODUTO RIGIDO, EM AÇO ZINCADO OU GALVANIZADO, TIPO PESADO, DN=1", APARENTE - FORNECIMENTO E INSTALAÇÃO.	COMPOSIÇÕES PRÓPRIAS	M	23,60	R\$ 34,95	R\$ 43,69	R\$ 824,82	R\$ 1.031,08
20.5.6	FNDE 91	ELETRODUTO EM AÇO ZINCADO OU GALVANIZADO DN=1 1/2", APARENTE - FORNECIMENTO E INSTALAÇÃO.	COMPOSIÇÕES PRÓPRIAS	M	141,80	R\$ 47,78	R\$ 59,73	R\$ 6.775,20	R\$ 8.469,71
20.5.7	FNDE 92	ELETRODUTO EM AÇO ZINCADO OU GALVANIZADO DN=1 1/4", APARENTE - FORNECIMENTO E INSTALAÇÃO.	COMPOSIÇÕES PRÓPRIAS	M	34,00	R\$ 41,88	R\$ 52,35	R\$ 1.423,92	R\$ 1.779,90
20.5.8	FNDE 93	ELETRODUTO EM AÇO ZINCADO OU GALVANIZADO DN=2", APARENTE - FORNECIMENTO E INSTALAÇÃO.	COMPOSIÇÕES PRÓPRIAS	M	36,30	R\$ 56,55	R\$ 70,69	R\$ 2.052,77	R\$ 2.566,05
20.5.9	FNDE 314	ELETROCALHA LISA OU PERFURADA EM AÇO GALVANIZADO, LARGURA 150MM E ALTURA 50MM, INCLUSIVE EMENDA E FIXAÇÃO - FORNECIMENTO E INSTALAÇÃO.	COMPOSIÇÕES PRÓPRIAS	M	223,30	R\$ 64,95	R\$ 81,19	R\$ 14.503,34	R\$ 18.129,73
21	SISTEMA DE EXAUSTÃO MECÂNICA							R\$ 152,54	R\$ 190,71
21.1	FNDE 44	DUTO DE LONGAMENTO PARA EXAUSTOR	COMPOSIÇÕES PRÓPRIAS	M	6,00	R\$ 18,14	R\$ 22,68	R\$ 108,84	R\$ 136,08
21.2	FNDE 45	COIFA EM AÇO INOX 100CM X 150CM	COMPOSIÇÕES PRÓPRIAS	UN	1,00	R\$ 43,70	R\$ 54,63	R\$ 43,70	R\$ 54,63
22	SISTEMA DE PROTEÇÃO CONTRA DESCARGAS ATMOSFÉRICAS (SPDA)							R\$ 50.651,84	R\$ 63.312,88
22.1	96989	CAPTOR TIPO FRANKLIN PARA SPDA - FORNECIMENTO E INSTALAÇÃO. AF_08/2023	SINAPI	UN	1,00	R\$ 147,41	R\$ 184,26	R\$ 147,41	R\$ 184,26
22.2	104753	CONECTOR SPLIT-BOLT, PARA SPDA, PARA CABOS ATÉ 50 MM2 - FORNECIMENTO E INSTALAÇÃO. AF_08/2023	SINAPI	UN	37,00	R\$ 24,97	R\$ 31,21	R\$ 923,89	R\$ 1.154,77
22.3	101663	ABRAÇADEIRA DE FIXAÇÃO DE BRAÇOS DE LUMINÁRIAS DE 2" - FORNECIMENTO E INSTALAÇÃO. AF_02/2025	SINAPI	UN	6,00	R\$ 27,26	R\$ 34,08	R\$ 163,56	R\$ 204,48
22.4	FNDE 68	CONJUNTO DE ESTAIAMENTO PARA MASTRO DE SPDA	COMPOSIÇÕES PRÓPRIAS	UN	1,00	R\$ 136,39	R\$ 170,49	R\$ 136,39	R\$ 170,49
22.5	FNDE 69	CAIXA DE EQUALIZAÇÃO DE ATERRAMENTO ELÉTRICO	COMPOSIÇÕES PRÓPRIAS	UN	2,00	R\$ 15,88	R\$ 19,85	R\$ 31,76	R\$ 39,70
22.6	93358	ESCAVAÇÃO MANUAL DE VALA. AF_09/2024	SINAPI	M3	1,25	R\$ 92,44	R\$ 115,55	R\$ 115,55	R\$ 144,44
22.7	93382	REATERRO MANUAL DE VALAS, COM COMPACTADOR DE SOLOS DE PERCUSSÃO. AF_08/2023	SINAPI	M3	0,10	R\$ 28,32	R\$ 35,40	R\$ 2,83	R\$ 3,54
22.8	96985	HASTE DE ATERRAMENTO, DIÂMETRO 5/8", COM 3 METROS - FORNECIMENTO E INSTALAÇÃO. AF_08/2023	SINAPI	UN	26,00	R\$ 76,38	R\$ 95,48	R\$ 1.985,88	R\$ 2.482,48
22.9	96973	CORDOALHA DE COBRE NU 35 MM², NÃO ENTERRADA, COM ISOLADOR - FORNECIMENTO E INSTALAÇÃO. AF_08/2023	SINAPI	M	70,00	R\$ 70,80	R\$ 88,50	R\$ 4.956,00	R\$ 6.195,00
22.10	96977	CORDOALHA DE COBRE NU 50 MM², ENTERRADA - FORNECIMENTO E INSTALAÇÃO. AF_08/2023	SINAPI	M	616,00	R\$ 57,29	R\$ 71,61	R\$ 35.290,64	R\$ 44.111,76
22.11	98111	CAIXA DE INSPEÇÃO PARA ATERRAMENTO, CIRCULAR, EM POLIETILENO, DIÂMETRO INTERNO = 0,3 M. AF_12/2020	SINAPI	UN	1,00	R\$ 56,78	R\$ 70,98	R\$ 56,78	R\$ 70,98
22.12	FNDE 70	TERMINAL A COMPRESSÃO	COMPOSIÇÕES PRÓPRIAS	UN	37,00	R\$ 16,21	R\$ 20,26	R\$ 599,77	R\$ 749,62
22.13	FNDE 71	SOLDA EXOTÉRMICA PARA SPDA - FORNECIMENTO E INSTALAÇÃO.	COMPOSIÇÕES PRÓPRIAS	UN	26,00	R\$ 33,88	R\$ 42,35	R\$ 880,88	R\$ 1.101,10
22.14	92884	ARMAÇÃO UTILIZANDO AÇO CA-25 DE 10,0 MM - MONTAGEM. AF_06/2022	SINAPI	KG	33,32	R\$ 12,59	R\$ 15,74	R\$ 419,50	R\$ 524,46
22.15	98463	SUPORTE ISOLADOR PARA FIXAÇÃO DA CORDOALHA DE COBRE EM ALVENARIA OU CONCRETO - FORNECIMENTO E INSTALAÇÃO. AF_08/2023	SINAPI	UN	180,00	R\$ 27,45	R\$ 34,31	R\$ 4.941,00	R\$ 6.175,80



23	SERVIÇOS COMPLEMENTARES							R\$ 235.555,62	R\$ 2
23.1	FNDE 39	CONJUNTO DE MASTRO P/ TRÊS BANDEIRAS E PEDESTAL	COMPOSIÇÕES PRÓPRIAS	UN	1,00	R\$ 4.190,97	R\$ 5.238,71	R\$ 4.190,97	R
23.2	FNDE 40	BANCADA DE GRANITO CINZA ANDORINHA, INCLUSIVE PASSA PRATOS, ESPESSURA 2 CM - FORNECIMENTO E INSTALAÇÃO	COMPOSIÇÕES PRÓPRIAS	M2	89,08	R\$ 665,97	R\$ 832,46	R\$ 59.324,61	R\$ 74.155,54
23.3	FNDE 47	PRATELEIRA DE GRANITO CINZA ANDORINHA, ESPESSURA 2 CM - FORNECIMENTO E INSTALAÇÃO	COMPOSIÇÕES PRÓPRIAS	M2	29,16	R\$ 577,44	R\$ 721,80	R\$ 16.838,15	R\$ 21.047,69
23.4	FNDE 48	ESCANINHOS EM MDF, REVESTIDOS EM LAMINADO MELAMÍNICO	COMPOSIÇÕES PRÓPRIAS	M2	341,25	R\$ 191,49	R\$ 239,36	R\$ 65.345,96	R\$ 81.681,60
23.5	FNDE 126	TUBO AÇO GALVANIZADO D=3" P/BICICLETÁRIO, DIMENSÃO: H=75CM, L=150 CM, FIXADO EM BASE DE CONCRETO, PINTADO C/ESMALTE SINTETICO, EXCETO BASE DE CONCRETO E PINTURA DE ACABAMENTO	COMPOSIÇÕES PRÓPRIAS	UN	6,00	R\$ 596,56	R\$ 745,70	R\$ 3.579,36	R\$ 4.474,20
23.6	FNDE 72	BANCO EM ALVENARIA, TAMPO EM CONCRETO, C/ENCOSTO H=80CM (PINTADO)	COMPOSIÇÕES PRÓPRIAS	M	63,50	R\$ 286,10	R\$ 357,63	R\$ 18.167,35	R\$ 22.709,51
23.7	FNDE 128	PORTA OBJETO EM GRANITO CINZA ANDORINHA, ESPESSURA 2 CM - FORNECIMENTO E INSTALAÇÃO	COMPOSIÇÕES PRÓPRIAS	M2	1,80	R\$ 577,44	R\$ 721,80	R\$ 1.039,39	R\$ 1.299,24
23.8	FNDE 73	BANCO EM ALVENARIA REVESTIDO EM CERÂMICA	COMPOSIÇÕES PRÓPRIAS	M	7,70	R\$ 708,77	R\$ 885,96	R\$ 5.457,53	R\$ 6.821,89
23.9	FNDE 311	PEITORIL LINEAR EM GRANITO OU MÁRMORE, L = 24CM, COMPRIMENTO DE ATÉ 2M, ASSENTADO COM ARGAMASSA 1:6 COM ADITIVO.	COMPOSIÇÕES PRÓPRIAS	M	237,12	R\$ 180,80	R\$ 226,00	R\$ 42.871,30	R\$ 53.589,12
23.10	100861	SUPORTE MÃO FRANCESA EM AÇO, ABAS IGUAIS 30 CM, CAPACIDADE MINIMA 60 KG, BRANCO - FORNECIMENTO E INSTALAÇÃO. AF_01/2020	SINAPI	UN	118,00	R\$ 36,62	R\$ 45,78	R\$ 4.321,16	R\$ 5.402,04
23.11	FNDE 325	POSTE OFICIAL COMPLETO PARA REDE DE VOLEI	COMPOSIÇÕES PRÓPRIAS	CJ	1,00	R\$ 2.529,56	R\$ 3.161,95	R\$ 2.529,56	R\$ 3.161,95
23.12	FNDE 327	TRAVE OFICIAL COMPLETA PARA FUTEBOL DE SALÃO	COMPOSIÇÕES PRÓPRIAS	CJ	1,00	R\$ 4.033,70	R\$ 5.042,13	R\$ 4.033,70	R\$ 5.042,13
23.13	FNDE 326	TABELA DE BASQUETE OFICIAL COMPLETA	COMPOSIÇÕES PRÓPRIAS	CJ	1,00	R\$ 7.856,58	R\$ 9.820,73	R\$ 7.856,58	R\$ 9.820,73
24	SERVIÇOS FINAIS							R\$ 12.098,17	R\$ 15.143,28
24.1	99803	LIMPEZA DE PISO CERÂMICO OU PORCELANATO COM PANO ÚMIDO. AF_04/2019	SINAPI	M2	4.112,50	R\$ 2,26	R\$ 2,83	R\$ 9.294,25	R\$ 11.638,38
24.2	103689	FORNECIMENTO E INSTALAÇÃO DE PLACA DE OBRA COM CHAPA GALVANIZADA E ESTRUTURA DE MADEIRA. AF_03/2022_PS	SINAPI	M2	6,00	R\$ 467,32	R\$ 584,15	R\$ 2.803,92	R\$ 3.504,90
							VALOR BDI TOTAL:	R\$ 2.219.680,54	
							VALOR ORÇAMENTO:	R\$ 8.878.618,25	
							VALOR TOTAL:	R\$ 11.098.298,79	

RAFAELA DO
NASCIMENTO
COELHO:0427
0876352

Assinado de forma
digital por RAFAELA
DO NASCIMENTO
COELHO:04270876352
Dados: 2025.07.08
09:59:35 -03'00'

CRONOGRAMA FÍSICO-FINANCEIRO								
 GOVERNO MUNICIPAL PIQUET CARNEIRO Cuidar e transformar		OBRA:	PROJETO PADRÃO FNDE - ESCOLA 13 SALAS		DATA :		BDI : 25,00%	
		DESCRIÇÃO:	ELABORAÇÃO DE PROJETO E ORÇAMENTO PARA CONSTRUÇÃO DE 01 (UMA) ESCOLA DE TEMPO INTEGRAL NO BAIRRO CIDADE NOVA, MUNICÍPIO DE PIQUET CARNEIRO(CE)- ESCOLA 13 SALAS PADRÃO FNDE.		FONTE	VERSÃO	HORA	MES
		LOCAL:	RUA MANOEL DA SENHORINHA		SINAPI	2025/05 SEM DESONERAÇÃO	115,10%	71,84%
		CLIENTE:	PREFEITURA MUNICIPAL DE PIQUET CARNEIRO		Composições Próprias	PRÓPRIA	0,00%	0,00%
ITEM	DESCRIÇÃO	VALOR (R\$)	MÊS 1	MÊS 2	MÊS 3	MÊS 4	MÊS 5	MÊS 6
1	SERVIÇOS PRELIMINARES	R\$ 818.226,38	27,98% R\$ 228.939,74	5,54% R\$ 45.329,74	5,54% R\$ 45.329,74	5,54% R\$ 45.329,74	5,54% R\$ 45.329,74	5,54% R\$ 45.329,74
2	MOVIMENTO DE TERRA PARA FUNDAÇÕES	R\$ 101.952,50	100,00% R\$ 101.952,50					
3	FUNDAÇÕES	R\$ 1.221.565,66	40,00% R\$ 488.626,26	55,00% R\$ 671.861,11	5,00% R\$ 61.078,29			
4	SUPERESTRUTURA	R\$ 2.767.830,58			25,00% R\$ 691.957,65	27,00% R\$ 747.314,26	27,00% R\$ 747.314,26	21,00% R\$ 581.244,41
5	SISTEMA DE VEDAÇÃO VERTICAL	R\$ 491.575,54						40,00% R\$ 196.630,22
6	ESQUADRIAS	R\$ 824.186,38						
7	SISTEMAS DE COBERTURA	R\$ 968.104,78						
8	IMPERMEABILIZAÇÃO	R\$ 136.393,22		62,45% R\$ 85.177,57				
9	REVESTIMENTOS INTERNO E EXTERNO	R\$ 733.221,71						
10	SISTEMAS DE PISOS	R\$ 696.965,37						
11	PINTURAS E ACABAMENTOS	R\$ 331.923,99						
12	INSTALAÇÃO HIDRÁULICA	R\$ 250.608,26						
13	DRENAGEM DE ÁGUAS PLUVIAIS	R\$ 174.891,69						
14	INSTALAÇÃO SANITÁRIA	R\$ 131.450,32						
15	LOUÇAS, ACESSÓRIOS E METAIS	R\$ 106.800,60						
16	INSTALAÇÃO DE GÁS COMBUSTÍVEL	R\$ 3.221,07						
17	SISTEMA DE PROTEÇÃO CONTRA INCÊNDIO	R\$ 170.451,08						
18	INSTALAÇÃO ELÉTRICA - 220V	R\$ 555.763,48						
19	INSTALAÇÕES DE CLIMATIZAÇÃO	R\$ 73.758,87						
20	INSTALAÇÕES DE CABEAMENTO ESTRUTURADO	R\$ 166.316,09						
21	SISTEMA DE EXAUSTÃO MECÂNICA	R\$ 190,71						
22	SISTEMA DE PROTEÇÃO CONTRA DESCARGAS ATMOSFÉRICAS (SPDA)	R\$ 63.312,88						
23	SERVIÇOS COMPLEMENTARES	R\$ 294.444,35						
24	SERVIÇOS FINAIS	R\$ 15.143,28						
R\$ 11.098.298,79			R\$ 819.518,50	R\$ 802.368,42	R\$ 798.365,68	R\$ 792.644,00	R\$ 792.644,00	R\$ 823.204,37
			R\$ 819.518,50	R\$ 1.621.886,92	R\$ 2.420.252,60	R\$ 3.212.896,60	R\$ 4.005.540,60	R\$ 4.828.744,97

MÊS 7	MÊS 8	MÊS 9	MÊS 10	MÊS 11	MÊS 12	MÊS 13	MÊS 14	Total parcela
5,54%	5,54%	5,54%	5,54%	5,54%	5,54%	5,54%	5,54%	100,00%
R\$ 45.329,74	R\$ 45.329,74	R\$ 45.329,74	R\$ 45.329,74	R\$ 45.329,74	R\$ 45.329,74	R\$ 45.329,74	R\$ 45.329,76	R\$ 818.226,38
								100,00%
								R\$ 101.952,50
								100,00%
								R\$ 1.221.565,66
								100,00%
								R\$ 2.767.830,58
60,00%								100,00%
R\$ 294.945,32								R\$ 491.575,54
					20,00%	45,00%	35,00%	100,00%
					R\$ 164.837,28	R\$ 370.883,87	R\$ 288.465,23	R\$ 824.186,38
30,00%	60,00%	10,00%						100,00%
R\$ 290.431,43	R\$ 580.862,87	R\$ 96.810,48						R\$ 968.104,78
				37,55%				100,00%
				R\$ 51.215,65				R\$ 136.393,22
		50,00%	50,00%					100,00%
		R\$ 366.610,86	R\$ 366.610,85					R\$ 733.221,71
	30,00%	35,00%	35,00%					100,00%
	R\$ 209.089,61	R\$ 243.937,88	R\$ 243.937,88					R\$ 696.965,37
						100,00%		100,00%
						R\$ 331.923,99		R\$ 331.923,99
		19,40%		80,60%				100,00%
		R\$ 48.618,00		R\$ 201.990,26				R\$ 250.608,26
		10,00%	90,00%					100,00%
		R\$ 17.489,17	R\$ 157.402,52					R\$ 174.891,69
42,00%					58,00%			100,00%
R\$ 55.209,13					R\$ 76.241,19			R\$ 131.450,32
							100,00%	100,00%
							R\$ 106.800,60	R\$ 106.800,60
				100,00%				100,00%
				R\$ 3.221,07				R\$ 3.221,07
				100,00%				100,00%
				R\$ 170.451,08				R\$ 170.451,08
26,00%				15,00%	59,00%			100,00%
R\$ 144.498,50				R\$ 83.364,52	R\$ 327.900,46			R\$ 555.763,48
20,00%				80,00%				100,00%
R\$ 14.751,77				R\$ 59.007,10				R\$ 73.758,87
				50,00%	50,00%			100,00%
				R\$ 83.158,05	R\$ 83.158,04			R\$ 166.316,09
20,00%				80,00%				100,00%
R\$ 38,14				R\$ 152,57				R\$ 190,71
				50,00%	50,00%			100,00%
				R\$ 31.656,44	R\$ 31.656,44			R\$ 63.312,88
						100,00%		100,00%
						R\$ 294.444,35		R\$ 294.444,35
							100,00%	100,00%
							R\$ 15.143,28	R\$ 15.143,28
R\$ 845.204,03	R\$ 835.282,22	R\$ 818.796,13	R\$ 813.280,99	R\$ 729.546,48	R\$ 729.123,15	R\$ 1.042.581,95	R\$ 455.738,87	R\$ 11.098.298,79
R\$ 5.673.949,00	R\$ 6.509.231,22	R\$ 7.328.027,35	R\$ 8.141.308,34	R\$ 8.870.854,82	R\$ 9.599.977,97	R\$ 10.642.559,92	R\$ 11.098.298,79	

RAFAELA DO
NASCIMENTO
COELHO:042
70876352

Assinado de forma
digital por RAFAELA
DO NASCIMENTO
COELHO:042708763
52
Dados: 2025.07.08
09:56:36 -03'00'



ORÇAMENTO - CURVA ABC DE SERVIÇOS

OBRA:	PROJETO PADRÃO FNDE - ESCOLA 13 SALAS	DATA : BDI : 25,00%			
DESCRIÇÃO:	ELABORAÇÃO DE PROJETO E ORÇAMENTO PARA CONSTRUÇÃO DE 01 (UMA) ESCOLA DE TEMPO INTEGRAL NO BAIRRO CIDADE NOVA, MUNICÍPIO DE PIQUET CARNEIRO(CE)- ESCOLA 13 SALAS PADRÃO FNDE.	FONTE	VERSÃO	HORA	MES
LOCAL:	RUA MANOEL DA SENHORINHA	SINAPI	2025/05 SEM DESONERAÇÃO	115,10%	71,84%
CLIENTE:	PREFEITURA MUNICIPAL DE PIQUET CARNEIRO	Composições Próprias	PRÓPRIA	0,00%	0,00%



CÓDIGO	DESCRIÇÃO	FONTE	TIPO	UNIDADE	QUANTIDADE	PREÇO UNITÁRIO	PREÇO TOTAL	%	ACUMUL. %	CL
100775	ESTRUTURA TRELIÇADA DE COBERTURA, TIPO FINK, COM LIGAÇÕES SOLDADAS, INCLUSOS PERFIS METÁLICOS, CHAPAS METÁLICAS, MÃO DE OBRA E TRANSPORTE COM GUINDASTE - FORNECIMENTO E INSTALAÇÃO. AF_01/2020_PSA	SINAPI	SERVIÇO	KG	78.851,30	R\$ 16,66	R\$ 1.313.662,66	11,84	11,84	A
FNDE 20	TELHA TERMOISOLANTE REVESTIDA EM ACO GALVALUME, FACE SUPERIOR TRAPEZOIDAL E FACE INFERIOR PLANA (NAO INCLUI ACESSORIOS DE FIXACAO), REVEST COM ESPESSURA DE 0,50 MM, COM PRE-PINTURA DE COR BRANCA NAS DUAS FACES, NUCLEO EM POLIIOCIANURATO (PIR) COM ESPESSURA DE 50 MM	COMPOSIÇÕES PRÓPRIAS	SERVIÇO	M2	2.471,29	R\$ 264,35	R\$ 653.285,51	5,89	17,72	A
FNDE 52	ADMINISTRAÇÃO LOCAL	COMPOSIÇÕES PRÓPRIAS	SERVIÇO	UN	1,00	R\$ 556.196,90	R\$ 556.196,90	5,01	22,73	A
104162	PISO EM GRANILITE, MARMORITE OU GRANITINA EM AMBIENTES INTERNOS, COM ESPESSURA DE 8 MM, INCLUSO MISTURA EM BETONEIRA, COLOCAÇÃO DAS JUNTAS, APLICAÇÃO DO PISO, 4 POLIMENTOS COM POLITRIZ, ESTUCAMENTO, SELADOR E CERA. AF_06/2022	SINAPI	SERVIÇO	M2	2.740,76	R\$ 121,21	R\$ 332.207,52	2,99	25,73	A
96557	CONCRETAGEM DE BLOCO DE COROAMENTO OU VIGA BALDRAME, FCK 30 MPA, COM USO DE BOMBA - LANÇAMENTO, ADENSAMENTO E ACABAMENTO. AF_01/2024	SINAPI	SERVIÇO	M3	341,28	R\$ 883,14	R\$ 301.398,02	2,72	28,44	A
92479	MONTAGEM E DESMONTAGEM DE FÔRMA DE VIGA, ESCORAMENTO COM GARFO DE MADEIRA, PÉ-DIREITO SIMPLES, EM CHAPA DE MADEIRA PLASTIFICADA, 18 UTILIZAÇÕES. AF_09/2020	SINAPI	SERVIÇO	M2	3.006,51	R\$ 97,13	R\$ 292.022,32	2,63	31,07	A
FNDE 18	FORRO DE FIBRA MINERAL EM PLACAS DE 625 X 625 MM, E = 15 MM, BORDA RETA, COM PINTURA ANTIMOFO, APOIADO EM PERFIL DE ACO GALVANIZADO COM 24 MM DE BASE - INSTALADO	COMPOSIÇÕES PRÓPRIAS	SERVIÇO	M2	1.282,51	R\$ 201,70	R\$ 258.682,27	2,33	33,41	A
94991	EXECUÇÃO DE PASSEIO (CALÇADA) OU PISO DE CONCRETO COM CONCRETO MOLDADO IN LOCO, USINADO C20, ACABAMENTO CONVENCIONAL, NÃO ARMADO. AF_08/2022	SINAPI	SERVIÇO	M3	276,38	R\$ 903,30	R\$ 249.654,05	2,25	35,66	A
103324	ALVENARIA DE VEDAÇÃO DE BLOCOS CERÂMICOS FURADOS NA VERTICAL DE 14X19X39 CM (ESPESSURA 14 CM) E ARGAMASSA DE ASSENTAMENTO COM PREPARO EM BETONEIRA. AF_12/2021	SINAPI	SERVIÇO	M2	2.347,79	R\$ 100,63	R\$ 236.258,11	2,13	37,78	A
FNDE 61	FECHAMENTO COM CHAPA METÁLICA PERFURADA, INCLUSO PINTURA, CONFORME PROJETO	COMPOSIÇÕES PRÓPRIAS	SERVIÇO	M2	246,23	R\$ 928,83	R\$ 228.705,81	2,06	39,84	A
FNDE 240	CONCRETAGEM DE VIGAS E LAJES, FCK=30 MPA, PARA LAJES MACIÇAS OU NERVURADAS COM USO DE BOMBA - LANÇAMENTO, ADENSAMENTO E ACABAMENTO.	COMPOSIÇÕES PRÓPRIAS	SERVIÇO	M3	239,56	R\$ 824,11	R\$ 197.423,79	1,78	41,62	A
100897	ESTACA ESCAVADA MECANICAMENTE, SEM FLUIDO ESTABILIZANTE, COM 40CM DE DIÂMETRO, CONCRETO LANÇADO POR CAMINHÃO BETONEIRA (EXCLUSIVE MOBILIZAÇÃO E DESMOBILIZAÇÃO). AF_01/2020	SINAPI	SERVIÇO	M	1.116,50	R\$ 149,79	R\$ 167.240,54	1,51	43,13	A
96536	FABRICAÇÃO, MONTAGEM E DESMONTAGEM DE FÔRMA PARA VIGA BALDRAME, EM MADEIRA SERRADA, E=25 MM, 4 UTILIZAÇÕES. AF_01/2024	SINAPI	SERVIÇO	M2	1.616,97	R\$ 96,43	R\$ 155.924,42	1,40	44,54	A

FNDE 182	CONTRAPISO DE CONCRETO NÃO-ESTRUTURAL, ESPESSURA 3 CM E PREPARO MECÂNICO	COMPOSIÇÕES PRÓPRIAS	SERVIÇO	M2	2.740,76	R\$ 51,63	R\$ 141.505,44	1,28	45,	
FNDE 178	EMBOÇO OU MASSA ÚNICA EM ARGAMASSA TRAÇO 1:2:8, PREPARO MECÂNICO COM BETONEIRA 400 L, APLICADA MANUALMENTE EM PANOS CEGOS - REVESTIMENTO INTERNO (SEM PRESENÇA DE VÃOS), ESPESSURA DE 25 MM	COMPOSIÇÕES PRÓPRIAS	SERVIÇO	M2	2.512,64	R\$ 53,10	R\$ 133.421,18	1,20	47,	
FNDE 154	JANELA DE ALUMÍNIO - JA-9 - 85 X 210 CM COMPLETA, CONFORME PROJETO DE ESQUADRIAS MAXIM-AR - INCLUSO VIDRO	COMPOSIÇÕES PRÓPRIAS	SERVIÇO	M2	117,81	R\$ 1.096,35	R\$ 129.160,99	1,16	48,18	A
96534	FABRICAÇÃO, MONTAGEM E DESMONTAGEM DE FÔRMA PARA BLOCO DE COROAMENTO, EM MADEIRA SERRADA, E=25 MM, 4 UTILIZAÇÕES. AF_01/2024	SINAPI	SERVIÇO	M2	1.108,34	R\$ 110,86	R\$ 122.870,57	1,11	49,28	A
FNDE 81	RESERVATÓRIO D'ÁGUA CONFORME PROJETO 40M3 - COLUNA SECA 10,0M PINTADA	COMPOSIÇÕES PRÓPRIAS	SERVIÇO	UN	1,00	R\$ 108.650,00	R\$ 108.650,00	0,98	50,26	B
100724	PINTURA COM TINTA ALQUÍDICA DE FUNDO E ACABAMENTO (ESMALTE SINTÉTICO GRAFITE) APLICADA A ROLO OU PINCEL SOBRE PERFIL METÁLICO EXECUTADO EM FÁBRICA (POR DEMÃO). AF_01/2020	SINAPI	SERVIÇO	M2	6.104,66	R\$ 17,40	R\$ 106.221,08	0,96	51,22	B
92443	MONTAGEM E DESMONTAGEM DE FÔRMA DE PILARES RETANGULARES E ESTRUTURAS SIMILARES, PÉ-DIREITO SIMPLES, EM CHAPA DE MADEIRA COMPENSADA PLASTIFICADA, 18 UTILIZAÇÕES. AF_09/2020	SINAPI	SERVIÇO	M2	1.491,48	R\$ 66,93	R\$ 99.824,76	0,90	52,12	B
92759	ARMAÇÃO DE PILAR OU VIGA DE ESTRUTURA CONVENCIONAL DE CONCRETO ARMADO UTILIZANDO AÇO CA-60 DE 5,0 MM - MONTAGEM. AF_06/2022	SINAPI	SERVIÇO	KG	5.109,57	R\$ 18,16	R\$ 92.789,79	0,84	52,96	B
98459	TAPUME COM TELHA METÁLICA. AF_03/2024	SINAPI	SERVIÇO	M2	726,00	R\$ 122,08	R\$ 88.630,08	0,80	53,75	B
92762	ARMAÇÃO DE PILAR OU VIGA DE ESTRUTURA CONVENCIONAL DE CONCRETO ARMADO UTILIZANDO AÇO CA-50 DE 10,0 MM - MONTAGEM. AF_06/2022	SINAPI	SERVIÇO	KG	6.189,90	R\$ 14,15	R\$ 87.587,09	0,79	54,54	B
FNDE 239	CONCRETAGEM DE PILARES, FCK = 30 MPA, COM USO DE BOMBA - LANÇAMENTO, ADENSAMENTO E ACABAMENTO.	COMPOSIÇÕES PRÓPRIAS	SERVIÇO	M3	102,12	R\$ 823,48	R\$ 84.093,78	0,76	55,30	B
87792	EMBOÇO OU MASSA ÚNICA EM ARGAMASSA TRAÇO 1:2:8, PREPARO MECÂNICO COM BETONEIRA 400 L, APLICADA MANUALMENTE EM PANOS CEGOS DE FACHADA (SEM PRESENÇA DE VÃOS), ESPESSURA DE 25 MM. AF_08/2022	SINAPI	SERVIÇO	M2	1.576,07	R\$ 53,10	R\$ 83.689,32	0,75	56,05	B
FNDE 172	IMPERMEABILIZAÇÃO DE VIGA BALDRAME COM EMULSÃO ASFÁLTICA, 2 DEMÃOS	COMPOSIÇÕES PRÓPRIAS	SERVIÇO	M2	1.613,32	R\$ 51,85	R\$ 83.650,64	0,75	56,81	B
FNDE 48	ESCANINHOS EM MDF, REVESTIDOS EM LAMINADO MELAMÍNICO	COMPOSIÇÕES PRÓPRIAS	SERVIÇO	M2	341,25	R\$ 239,36	R\$ 81.681,60	0,74	57,54	B
99059	LOCAÇÃO CONVENCIONAL DE OBRA, UTILIZANDO GABARITO DE TÁBUAS CORRIDAS PONTALETADAS A CADA 2,00M - 2 UTILIZAÇÕES. AF_03/2024	SINAPI	SERVIÇO	M	911,48	R\$ 85,65	R\$ 78.068,26	0,70	58,25	B
103322	ALVENARIA DE VEDAÇÃO DE BLOCOS CERÂMICOS FURADOS NA VERTICAL DE 9X19X39 CM (ESPESSURA 9 CM) E ARGAMASSA DE ASSENTAMENTO COM PREPARO EM BETONEIRA. AF_12/2021	SINAPI	SERVIÇO	M2	1.024,00	R\$ 75,46	R\$ 77.271,04	0,70	58,94	B
91926	CABO DE COBRE FLEXÍVEL ISOLADO, 2,5 MM², ANTI-CHAMA 450/750 V, PARA CIRCUITOS TERMINAIS - FORNECIMENTO E INSTALAÇÃO. AF_03/2023	SINAPI	SERVIÇO	M	14.051,10	R\$ 5,48	R\$ 77.000,03	0,69	59,64	B
FNDE 40	BANCADA DE GRANITO CINZA ANDORINHA, INCLUSIVE PASSA PRATOS, ESPESSURA 2 CM - FORNECIMENTO E INSTALAÇÃO	COMPOSIÇÕES PRÓPRIAS	SERVIÇO	M2	89,08	R\$ 832,46	R\$ 74.155,54	0,67	60,31	B
98297	CABO ELETRÔNICO CATEGORIA 6, INSTALADO EM EDIFICAÇÃO INSTITUCIONAL - FORNECIMENTO E INSTALAÇÃO. AF_11/2019	SINAPI	SERVIÇO	M	6.625,30	R\$ 9,89	R\$ 65.524,22	0,59	60,90	B
96545	ARMAÇÃO DE BLOCO UTILIZANDO AÇO CA-50 DE 8 MM - MONTAGEM. AF_01/2024	SINAPI	SERVIÇO	KG	3.108,28	R\$ 20,78	R\$ 64.590,06	0,58	61,48	B
FNDE 94	ELETRODUTO EM AÇO ZINCADO OU GALVANIZADO DN=3/4", APARENTE - FORNECIMENTO E INSTALAÇÃO.	COMPOSIÇÕES PRÓPRIAS	SERVIÇO	M	1.582,00	R\$ 39,65	R\$ 62.726,30	0,57	62,04	B
FNDE 77	PRESSURIZADOR (GRUPO DE PRESSÃO) - PRESSÃO MÁXIMA: 32 (M.C.A.);VAZÃO MÁXIMA: 52.000 (L/H)	COMPOSIÇÕES PRÓPRIAS	SERVIÇO	UN	1,00	R\$ 62.638,38	R\$ 62.638,38	0,56	62,61	B
94213	TELHAMENTO COM TELHA DE AÇO/ALUMÍNIO E = 0,5 MM, COM ATÉ 2 ÁGUAS, INCLUSO IÇAMENTO. AF_07/2019	SINAPI	SERVIÇO	M2	724,81	R\$ 85,96	R\$ 62.304,67	0,56	63,17	B
FNDE 203	TEXTURA ACRÍLICA, COR CINZA CLARO, APLICAÇÃO MANUAL EM PAREDE EXTERNA, UMA DEMÃO	COMPOSIÇÕES PRÓPRIAS	SERVIÇO	M2	3.509,76	R\$ 17,61	R\$ 61.806,87	0,56	63,73	B



91834	ELETRODUTO FLEXÍVEL CORRUGADO, PVC, DN 25 MM (3/4"), PARA CIRCUITOS TERMINAIS, INSTALADO EM FORRO - FORNECIMENTO E INSTALAÇÃO. AF_03/2023	SINAPI	SERVIÇO	M	2.307,90	R\$ 25,36	R\$ 58.528,34	0,53	64,	
96622	LASTRO COM MATERIAL GRANULAR, APLICADO EM PISOS OU LAJES SOBRE SOLO, ESPESSURA DE *5 CM*. AF_01/2024	SINAPI	SERVIÇO	M3	197,42	R\$ 290,59	R\$ 57.368,28	0,52	64,	
92915	ARMAÇÃO DE ESTRUTURAS DIVERSAS DE CONCRETO ARMADO, EXCETO VIGAS, PILARES, LAJES E FUNDAÇÕES, UTILIZANDO AÇO CA-60 DE 5,0 MM - MONTAGEM. AF_06/2022	SINAPI	SERVIÇO	KG	2.607,27	R\$ 21,75	R\$ 56.708,12	0,51	65,28	B
94968	CONCRETO MAGRO PARA LASTRO, TRAÇO 1:4,5:4,5 (EM MASSA SECA DE CIMENTO/ AREIA MÉDIA/ BRITA 1) - PREPARO MECÂNICO COM BETONEIRA 600 L. AF_05/2021	SINAPI	SERVIÇO	M3	105,12	R\$ 525,19	R\$ 55.207,97	0,50	65,78	B
FNDE 171	TELHAMENTO COM TELHA DE AÇO/ALUMÍNIO E = 0,5 MM, TELHA METÁLICA PERFURADA PARA FECHAMENTO, INCLUSO IÇAMENTO	COMPOSIÇÕES PRÓPRIAS	SERVIÇO	M2	632,70	R\$ 85,96	R\$ 54.386,89	0,49	66,27	B
96114	FORRO EM DRYWALL, PARA AMBIENTES COMERCIAIS, INCLUSIVE ESTRUTURA BIRECIONAL DE FIXAÇÃO. AF_08/2023_PS	SINAPI	SERVIÇO	M2	514,05	R\$ 104,31	R\$ 53.620,56	0,48	66,75	B
FNDE 311	PEITORIL LINEAR EM GRANITO OU MÁRMORE, L = 24CM, COMPRIMENTO DE ATÉ 2M, ASSENTADO COM ARGAMASSA 1:6 COM ADITIVO.	COMPOSIÇÕES PRÓPRIAS	SERVIÇO	M	237,12	R\$ 226,00	R\$ 53.589,12	0,48	67,23	B
92996	CABO DE COBRE FLEXÍVEL ISOLADO, 150 MM², ANTI-CHAMA 0,6/1,0 KV, PARA REDE ENTERRADA DE DISTRIBUIÇÃO DE ENERGIA ELÉTRICA - FORNECIMENTO E INSTALAÇÃO. AF_12/2021	SINAPI	SERVIÇO	M	273,60	R\$ 195,29	R\$ 53.431,34	0,48	67,72	B
92763	ARMAÇÃO DE PILAR OU VIGA DE ESTRUTURA CONVENCIONAL DE CONCRETO ARMADO UTILIZANDO AÇO CA-50 DE 12,5 MM - MONTAGEM. AF_06/2022	SINAPI	SERVIÇO	KG	4.393,46	R\$ 11,84	R\$ 52.018,57	0,47	68,19	B
104918	ARMAÇÃO DE SAPATA ISOLADA, VIGA BALDRAME E SAPATA CORRIDA UTILIZANDO AÇO CA-50 DE 8 MM - MONTAGEM. AF_01/2024	SINAPI	SERVIÇO	KG	2.719,69	R\$ 18,45	R\$ 50.178,28	0,45	68,64	B
101747	PISO EM CONCRETO 20 MPA PREPARO MECÂNICO, ESPESSURA 7CM. AF_09/2020	SINAPI	SERVIÇO	M2	416,00	R\$ 118,60	R\$ 49.337,60	0,44	69,08	B
92367	TUBO DE AÇO GALVANIZADO COM COSTURA, CLASSE MÉDIA, DN 65 (2 1/2"), CONEXÃO ROSQUEADA, INSTALADO EM REDE DE ALIMENTAÇÃO PARA HIDRANTE - FORNECIMENTO E INSTALAÇÃO. AF_10/2020	SINAPI	SERVIÇO	M	361,70	R\$ 136,01	R\$ 49.194,82	0,44	69,53	B
87273	REVESTIMENTO CERÂMICO PARA PAREDES INTERNAS COM PLACAS TIPO ESMALTADA EXTRA DE DIMENSÕES 33X45 CM APLICADAS NA ALTURA INTEIRA DAS PAREDES. AF_02/2023_PE	SINAPI	SERVIÇO	M2	523,92	R\$ 91,99	R\$ 48.195,40	0,43	69,96	B
FNDE 62	FECHAMENTO EM PLACA CIMENTÍCIA, ESPESSURA 10 MM	COMPOSIÇÕES PRÓPRIAS	SERVIÇO	M2	318,23	R\$ 147,03	R\$ 46.789,36	0,42	70,38	B
96546	ARMAÇÃO DE BLOCO UTILIZANDO AÇO CA-50 DE 10 MM - MONTAGEM. AF_01/2024	SINAPI	SERVIÇO	KG	2.530,54	R\$ 18,10	R\$ 45.802,77	0,41	70,79	B
FNDE 157	JANELA DE ALUMÍNIO - JA-12 - 280 X 80 CM COMPLETA, CONFORME PROJETO DE ESQUADRIAS - MAXIM-AR - INCLUSO VIDRO	COMPOSIÇÕES PRÓPRIAS	SERVIÇO	M2	44,80	R\$ 1.017,85	R\$ 45.599,68	0,41	71,20	B
FNDE 139	PORTA DE ABRIR - PA6 - 170 X 215 + 70 CM EM CHAPA DE ALUMÍNIO COM BANDEIRA E VIDRO - CONFORME PROJETO DE ESQUADRIAS, INCLUSIVE FERRAGENS E VIDRO MONOLÍTICO	COMPOSIÇÕES PRÓPRIAS	SERVIÇO	M2	82,37	R\$ 550,25	R\$ 45.324,09	0,41	71,61	B
92764	ARMAÇÃO DE PILAR OU VIGA DE ESTRUTURA CONVENCIONAL DE CONCRETO ARMADO UTILIZANDO AÇO CA-50 DE 16,0 MM - MONTAGEM. AF_06/2022	SINAPI	SERVIÇO	KG	3.923,14	R\$ 11,44	R\$ 44.880,72	0,40	72,02	B
96977	CORDOALHA DE COBRE NU 50 MM², ENTERRADA - FORNECIMENTO E INSTALAÇÃO. AF_08/2023	SINAPI	SERVIÇO	M	616,00	R\$ 71,61	R\$ 44.111,76	0,40	72,41	B
FNDE 168	RUFO-PINGADEIRA EM CHAPA DE AÇO GALVANIZADO	COMPOSIÇÕES PRÓPRIAS	SERVIÇO	M	606,92	R\$ 70,84	R\$ 42.994,21	0,39	72,80	B
102253	DIVISORIA SANITÁRIA, TIPO CABINE, EM GRANITO CINZA POLIDO, ESP = 3CM, ASSENTADO COM ARGAMASSA COLANTE AC III-E, EXCLUSIVE FERRAGENS. AF_01/2021	SINAPI	SERVIÇO	M2	42,50	R\$ 967,29	R\$ 41.109,83	0,37	73,17	B



98682	PISO CIMENTADO, TRAÇO 1:3 (CIMENTO E AREIA), ACABAMENTO RÚSTICO, ESPESSURA 3,0 CM, PREPARO MECÂNICO DA ARGAMASSA. AF_09/2020	SINAPI	SERVIÇO	M2	704,24	R\$ 57,88	R\$ 40.761,41	0,37	73,	
FNDE 238	ESTACA ESCAVADA MECANICAMENTE, SEM FLUIDO ESTABILIZANTE, COM 40CM DE DIÂMETRO, CONCRETO LANÇADO POR CAMINHÃO BETONEIRA (EXCLUSIVE MOBILIZAÇÃO E DESMOBILIZAÇÃO) - ESTRUTURA METÁLICA	COMPOSIÇÕES PRÓPRIAS	SERVIÇO	M	269,50	R\$ 149,79	R\$ 40.368,41	0,36	73,	
101161	ALVENARIA DE VEDAÇÃO COM ELEMENTO VAZADO DE CONCRETO (COBOGÓ) DE 7X50X50CM E ARGAMASSA DE ASSENTAMENTO COM PREPARO EM BETONEIRA. AF_05/2020	SINAPI	SERVIÇO	M2	128,36	R\$ 303,49	R\$ 38.955,98	0,35	74,25	B
FNDE 179	EMBOÇO OU MASSA ÚNICA EM ARGAMASSA TRAÇO 1:2:8, PREPARO MECÂNICO COM BETONEIRA 400 L, APLICADA MANUALMENTE EM PANOS CEGOS - REVESTIMENTO EXTERNO (SEM PRESENÇA DE VÃOS), ESPESSURA DE 25 MM	COMPOSIÇÕES PRÓPRIAS	SERVIÇO	M2	729,51	R\$ 53,10	R\$ 38.736,98	0,35	74,60	B
92761	ARMAÇÃO DE PILAR OU VIGA DE ESTRUTURA CONVENCIONAL DE CONCRETO ARMADO UTILIZANDO AÇO CA-50 DE 8,0 MM - MONTAGEM. AF_06/2022	SINAPI	SERVIÇO	KG	2.376,87	R\$ 15,94	R\$ 37.887,31	0,34	74,94	B
FNDE 66	FORRO DE TELA ONDULADA EM ARAME GALVANIZADO - COR NATURAL	COMPOSIÇÕES PRÓPRIAS	SERVIÇO	M²	254,88	R\$ 148,29	R\$ 37.796,16	0,34	75,29	B
FNDE 236	ESTACA ESCAVADA MECANICAMENTE, SEM FLUIDO ESTABILIZANTE, COM 40CM DE DIÂMETRO, CONCRETO LANÇADO POR CAMINHÃO BETONEIRA (EXCLUSIVE MOBILIZAÇÃO E DESMOBILIZAÇÃO) - MURO	COMPOSIÇÕES PRÓPRIAS	SERVIÇO	M	252,00	R\$ 149,79	R\$ 37.747,08	0,34	75,63	B
FNDE 160	JANELA DE ALUMÍNIO - JA-15 - 350 X 80 CM COMPLETA, CONFORME PROJETO DE ESQUADRIAS - MAXIM-AR -INCLUSO VIDRO	COMPOSIÇÕES PRÓPRIAS	SERVIÇO	M2	36,40	R\$ 1.017,85	R\$ 37.049,74	0,33	75,96	B
FNDE 165	CALHA EM CHAPA DE AÇO GALVANIZADO (45X15CM)	COMPOSIÇÕES PRÓPRIAS	SERVIÇO	M	320,83	R\$ 115,00	R\$ 36.895,45	0,33	76,29	B
87755	CONTRAPISO EM ARGAMASSA TRAÇO 1:4 (CIMENTO E AREIA), PREPARO MECÂNICO COM BETONEIRA 400 L, APLICADO EM ÁREAS MOLHADAS SOBRE IMPERMEABILIZAÇÃO, ACABAMENTO NÃO REFORÇADO, ESPESSURA 3CM. AF_07/2021	SINAPI	SERVIÇO	M2	538,30	R\$ 65,41	R\$ 35.210,20	0,32	76,61	B
96525	ESCAVAÇÃO MECANIZADA PARA VIGA BALDRAME OU SAPATA CORRIDA COM MINI-ESCAVADEIRA (INCLUINDO ESCAVAÇÃO PARA COLOCAÇÃO DE FÔRMAS). AF_01/2024	SINAPI	SERVIÇO	M3	496,01	R\$ 70,88	R\$ 35.157,19	0,32	76,93	B
91930	CABO DE COBRE FLEXÍVEL ISOLADO, 6 MM², ANTI-CHAMA 450/750 V, PARA CIRCUITOS TERMINAIS - FORNECIMENTO E INSTALAÇÃO. AF_03/2023	SINAPI	SERVIÇO	M	2.893,90	R\$ 11,81	R\$ 34.176,96	0,31	77,23	B
FNDE 232	LOCAÇÃO DE CONTAINER 2,30 X 6,00 M, ALT. 2,50 M, PARA SANITÁRIO, COM 4 BACIAS, 8 CHUVEIROS, 1 LAVATORIO E 1 MICTÓRIO (NÃO INCLUI MOBILIZAÇÃO/DESMOBILIZAÇÃO)	COMPOSIÇÕES PRÓPRIAS	SERVIÇO	MÊS	14,00	R\$ 2.343,75	R\$ 32.812,50	0,30	77,53	B
FNDE 105	FECHAMENTO EM CHAPA METÁLICA PERFURADA, INCLUSO PINTURA, CONFORME PROJETO (GR1, GR2)	COMPOSIÇÕES PRÓPRIAS	SERVIÇO	M2	34,68	R\$ 928,83	R\$ 32.211,82	0,29	77,82	B
102494	PINTURA DE PISO COM TINTA EPÓXI, APLICAÇÃO MANUAL, 2 DEMÃOS, INCLUSO PRIMER EPÓXI. AF_05/2021	SINAPI	SERVIÇO	M2	416,00	R\$ 75,41	R\$ 31.370,56	0,28	78,10	B
98504	PLANTIO DE GRAMA BATATAIS EM PLACAS. AF_07/2024	SINAPI	SERVIÇO	M2	1.717,06	R\$ 18,24	R\$ 31.319,17	0,28	78,38	B
96619	LASTRO DE CONCRETO MAGRO, APLICADO EM BLOCOS DE COROAMENTO OU SAPATAS, ESPESSURA DE 5 CM. AF_01/2024	SINAPI	SERVIÇO	M2	595,17	R\$ 52,19	R\$ 31.061,92	0,28	78,66	B
88497	EMASSAMENTO COM MASSA LÁTEX, APLICAÇÃO EM PAREDE, DUAS DEMÃOS, LIXAMENTO MANUAL. AF_04/2023	SINAPI	SERVIÇO	M2	1.427,77	R\$ 21,26	R\$ 30.354,39	0,27	78,94	B
96765	ABRIGO PARA HIDRANTE, 90X60X17CM, COM REGISTRO GLOBO ANGULAR 45 GRAUS 2 1/2", ADAPTADOR STORZ 2 1/2", MANGUEIRA DE INCÊNDIO 20M, REDUÇÃO 2 1/2" X 1 1/2" E ESGUICHO EM LATÃO 1 1/2" - FORNECIMENTO E INSTALAÇÃO. AF_10/2020	SINAPI	SERVIÇO	UN	13,00	R\$ 2.299,60	R\$ 29.894,80	0,27	79,21	B
91928	CABO DE COBRE FLEXÍVEL ISOLADO, 4 MM², ANTI-CHAMA 450/750 V, PARA CIRCUITOS TERMINAIS - FORNECIMENTO E INSTALAÇÃO. AF_03/2023	SINAPI	SERVIÇO	M	3.479,50	R\$ 8,46	R\$ 29.436,57	0,27	79,47	B
FNDE 194	PINTURA LÁTEX PVA, APLICAÇÃO MANUAL EM PAREDES, DUAS DEMÃOS, COR BRANCO GELO	COMPOSIÇÕES PRÓPRIAS	SERVIÇO	M2	1.679,29	R\$ 16,66	R\$ 27.976,97	0,25	79,72	B



FNDE 310	TUBO EM COBRE FLEXÍVEL, DN 3/4", COM ISOLAMENTO, INSTALADO EM RAMAL DE ALIMENTAÇÃO DE AR CONDICIONADO COM CONDENSADORA INDIVIDUAL ? FORNECIMENTO E INSTALAÇÃO.	COMPOSIÇÕES PRÓPRIAS	SERVIÇO	M	271,00	R\$ 102,14	R\$ 27.679,94	0,25	79,	
FNDE 130	PM1 - KIT DE PORTA DE MADEIRA FRISADA, SEMI-OCA (LEVE OU MÉDIA), PADRÃO MÉDIO, 80X210CM, ESPESSURA DE 3,5CM, ITENS INCLUSOS: DOBRADIÇAS, MONTAGEM E INSTALAÇÃO DE BATENTE, FECHADURA COM EXECUÇÃO DO FURO - FORNECIMENTO E INSTALAÇÃO	COMPOSIÇÕES PRÓPRIAS	SERVIÇO	UN	18,00	R\$ 1.476,11	R\$ 26.569,98	0,24	80,	
FNDE 140	PORTA DE CORRER - PA7 - 420 X 215 + 70 CM EM CHAPA DE ALUMÍNIO COM BANDEIRA E VIDRO - CONFORME PROJETO DE ESQUADRIAS, INCLUSIVE FERRAGENS E VIDRO	COMPOSIÇÕES PRÓPRIAS	SERVIÇO	M2	47,88	R\$ 550,25	R\$ 26.345,97	0,24	80,45	C
87251	REVESTIMENTO CERÂMICO PARA PISO COM PLACAS TIPO ESMALTADA DE DIMENSÕES 45X45 CM APLICADA EM AMBIENTES DE ÁREA MAIOR QUE 10 M2. AF_02/2023_PE	SINAPI	SERVIÇO	M2	345,56	R\$ 76,09	R\$ 26.293,66	0,24	80,69	C
FNDE 231	LOCACAO DE CONTAINER 2,30 X 6,00 M, ALT. 2,50 M, COM 1 SANITARIO, PARA ESCRITORIO, COMPLETO, SEM DIVISORIAS INTERNAS (NAO INCLUI MOBILIZACAO/DESMOBILIZACAO)	COMPOSIÇÕES PRÓPRIAS	SERVIÇO	MÊS	14,00	R\$ 1.875,00	R\$ 26.250,00	0,24	80,92	C
FNDE 167	PINGADEIRA EM CHAPA DE AÇO GALVANIZADO	COMPOSIÇÕES PRÓPRIAS	SERVIÇO	M	361,06	R\$ 70,84	R\$ 25.577,49	0,23	81,15	C
FNDE 308	LUMINÁRIA DE EMBUTIR, COM LÂMPADA LED DE 39 W	COMPOSIÇÕES PRÓPRIAS	SERVIÇO	UN	177,00	R\$ 144,08	R\$ 25.502,16	0,23	81,38	C
96521	ESCAVAÇÃO MECANIZADA PARA BLOCO DE COROAMENTO OU SAPATA COM RETROESCAVADEIRA (INCLUINDO ESCAVAÇÃO PARA COLOCAÇÃO DE FÔRMAS). AF_01/2024	SINAPI	SERVIÇO	M3	477,16	R\$ 53,24	R\$ 25.404,00	0,23	81,61	C
94318	ATERRO MECANIZADO DE VALA COM RETROESCAVADEIRA (CAPACIDADE DA CAÇAMBA DA RETRO: 0,26 M³ / POTÊNCIA: 88 HP), LARGURA ATÉ 1,5 M, PROFUNDIDADE DE 1,5 A 3,0 M, COM SOLO ARGILLO-ARENOSO. AF_08/2023	SINAPI	SERVIÇO	M3	300,34	R\$ 83,98	R\$ 25.222,55	0,23	81,84	C
89578	TUBO PVC, SÉRIE R, ÁGUA PLUVIAL, DN 100 MM, FORNECIDO E INSTALADO EM CONDUTORES VERTICAIS DE ÁGUAS PLUVIAIS. AF_06/2022	SINAPI	SERVIÇO	M	604,40	R\$ 41,58	R\$ 25.130,95	0,23	82,07	C
FNDE 63	DIVISÓRIA ARTICULADA DE 70 MM DE ESPESSURA EM MDF, REVESTIDO EM LAMINADO MELAMÍNICO	COMPOSIÇÕES PRÓPRIAS	SERVIÇO	M2	39,74	R\$ 592,15	R\$ 23.532,04	0,21	82,28	C
FNDE 72	BANCO EM ALVENARIA, TAMPO EM CONCRETO, C/ENCOSTO H=80CM (PINTADO)	COMPOSIÇÕES PRÓPRIAS	SERVIÇO	M	63,50	R\$ 357,63	R\$ 22.709,51	0,20	82,48	C
104920	ARMAÇÃO DE BLOCO, SAPATA ISOLADA, VIGA BALDRAME E SAPATA CORRIDA UTILIZANDO AÇO CA-50 DE 12,5 MM - MONTAGEM. AF_01/2024	SINAPI	SERVIÇO	KG	1.609,33	R\$ 13,85	R\$ 22.289,22	0,20	82,68	C
FNDE 153	JANELA DE ALUMÍNIO - JA-8, 700 X 230 CM COMPLETA, CONFORME PROJETO DE ESQUADRIAS - FIXA COM BANDEIRA - INCLUSO VIDRO	COMPOSIÇÕES PRÓPRIAS	SERVIÇO	M2	20,30	R\$ 1.096,35	R\$ 22.255,91	0,20	82,89	C
FNDE 185	RODAPÉ EM GRANITINA, ALTURA 10CM	COMPOSIÇÕES PRÓPRIAS	SERVIÇO	M	705,52	R\$ 31,53	R\$ 22.245,05	0,20	83,09	C
96544	ARMAÇÃO DE BLOCO UTILIZANDO AÇO CA-50 DE 6,3 MM - MONTAGEM. AF_01/2024	SINAPI	SERVIÇO	KG	941,51	R\$ 23,16	R\$ 21.805,37	0,20	83,28	C
FNDE 176	CHAPISCO APLICADO EM ALVENARIAS E ESTRUTURAS DE CONCRETO EXTERNAS, COM COLHER DE PEDREIRO. ARGAMASSA TRAÇO 1:3 COM PREPARO EM BETONEIRA 400L. - EXTERNO	COMPOSIÇÕES PRÓPRIAS	SERVIÇO	M2	3.748,63	R\$ 5,78	R\$ 21.667,08	0,20	83,48	C
FNDE 152	JANELA DE ALUMÍNIO - JA-7 - 280 X 230 CM COMPLETA, CONFORME PROJETO DE ESQUADRIAS - FIXA COM BANDEIRA - INCLUSO VIDRO	COMPOSIÇÕES PRÓPRIAS	SERVIÇO	M2	19,32	R\$ 1.096,35	R\$ 21.181,48	0,19	83,67	C
FNDE 47	PRATELEIRA DE GRANITO CINZA ANDORINHA, ESPESSURA 2 CM - FORNECIMENTO E INSTALAÇÃO	COMPOSIÇÕES PRÓPRIAS	SERVIÇO	M2	29,16	R\$ 721,80	R\$ 21.047,69	0,19	83,86	C
98065	SUMIDOURO CIRCULAR, EM CONCRETO PRÉ-MOLDADO, DIÂMETRO INTERNO = 2,88 M, ALTURA INTERNA = 3,0 M, ÁREA DE INFILTRAÇÃO: 31,4 M² (PARA 12 CONTRIBUINTES). AF_12/2020	SINAPI	SERVIÇO	UN	2,00	R\$ 10.435,69	R\$ 20.871,38	0,19	84,05	C



FNDE 25	ELETROCALHA LISA OU PERFURADA EM AÇO GALVANIZADO, LARGURA 50MM E ALTURA 50MM, INCLUSIVE EMENDA E FIXAÇÃO - FORNECIMENTO E INSTALAÇÃO.	COMPOSIÇÕES PRÓPRIAS	SERVIÇO	M	261,20	R\$ 78,81	R\$ 20.585,17	0,19	84,	
FNDE 230	LOCACAO DE CONTAINER 2,30 X 6,00 M, ALT. 2,50 M, PARA ESCRITORIO, SEM DIVISORIAS INTERNAS E SEM SANITARIO (NAO INCLUI MOBILIZACAO/DESMOBILIZACAO)	COMPOSIÇÕES PRÓPRIAS	SERVIÇO	MÊS	14,00	R\$ 1.464,84	R\$ 20.507,76	0,18	84,	
FNDE 170	CONTRA-RUFO LATERAL ACABAMENTO CALHA EM CHAPA METÁLICA DOBRADA, DESENVOLVIMENTO 39 CM	COMPOSIÇÕES PRÓPRIAS	SERVIÇO	M	287,26	R\$ 70,84	R\$ 20.349,50	0,18	84,60	C
92990	CABO DE COBRE FLEXÍVEL ISOLADO, 70 MM², ANTI-CHAMA 0,6/1,0 KV, PARA REDE ENTERRADA DE DISTRIBUIÇÃO DE ENERGIA ELÉTRICA - FORNECIMENTO E INSTALAÇÃO. AF_12/2021	SINAPI	SERVIÇO	M	211,20	R\$ 96,13	R\$ 20.302,66	0,18	84,78	C
89580	TUBO PVC, SÉRIE R, ÁGUA PLUVIAL, DN 150 MM, FORNECIDO E INSTALADO EM CONDUTORES VERTICAIS DE ÁGUAS PLUVIAIS. AF_06/2022	SINAPI	SERVIÇO	M	235,90	R\$ 85,91	R\$ 20.266,17	0,18	84,97	C
99253	CAIXA ENTERRADA HIDRÁULICA RETANGULAR EM ALVENARIA COM TIJOLOS CERÂMICOS MACIÇOS, DIMENSÕES INTERNAS: 0,6X0,6X0,6 M PARA REDE DE DRENAGEM. AF_12/2020	SINAPI	SERVIÇO	UN	28,00	R\$ 704,43	R\$ 19.724,04	0,18	85,14	C
FNDE 132	PM3 - KIT DE PORTA DE MADEIRA FRISADA, SEMI-OCA (LEVE OU MÉDIA), PADRÃO MÉDIO, 80X210CM, ESPESSURA DE 3,5CM, ITENS INCLUSOS: DOBRADIÇAS, MONTAGEM E INSTALAÇÃO DE BATENTE, FECHADURA COM EXECUÇÃO DO FURO - FORNECIMENTO E INSTALAÇÃO	COMPOSIÇÕES PRÓPRIAS	SERVIÇO	UN	13,00	R\$ 1.476,11	R\$ 19.189,43	0,17	85,32	C
104919	ARMAÇÃO DE SAPATA ISOLADA, VIGA BALDRAME E SAPATA CORRIDA UTILIZANDO AÇO CA-50 DE 10 MM - MONTAGEM. AF_01/2024	SINAPI	SERVIÇO	KG	1.166,98	R\$ 16,40	R\$ 19.138,47	0,17	85,49	C
FNDE 314	ELETROCALHA LISA OU PERFURADA EM AÇO GALVANIZADO, LARGURA 150MM E ALTURA 50MM, INCLUSIVE EMENDA E FIXAÇÃO - FORNECIMENTO E INSTALAÇÃO.	COMPOSIÇÕES PRÓPRIAS	SERVIÇO	M	226,20	R\$ 81,19	R\$ 18.365,18	0,17	85,65	C
FNDE 161	CALHA EM CHAPA DE AÇO GALVANIZADO (30X15 CM)	COMPOSIÇÕES PRÓPRIAS	SERVIÇO	M	158,28	R\$ 115,00	R\$ 18.202,20	0,16	85,82	C
92514	MONTAGEM E DESMONTAGEM DE FÔRMA DE LAJE MACIÇA, PÉ-DIREITO SIMPLES, EM CHAPA DE MADEIRA COMPENSADA RESINADA, 4 UTILIZAÇÕES. AF_09/2020	SINAPI	SERVIÇO	M2	262,56	R\$ 69,11	R\$ 18.145,52	0,16	85,98	C
90703	TUBO DE PVC CORRUGADO DE DUPLA PAREDE PARA REDE COLETORA DE ESGOTO, DN 250 MM, JUNTA ELÁSTICA - FORNECIMENTO E ASSENTAMENTO. AF_01/2021	SINAPI	SERVIÇO	M	79,60	R\$ 227,31	R\$ 18.093,88	0,16	86,14	C
97083	COMPACTAÇÃO MECÂNICA DE SOLO PARA EXECUÇÃO DE RADIER, PISO DE CONCRETO OU LAJE SOBRE SOLO, COM COMPACTADOR DE SOLOS A PERCUSSÃO. AF_09/2021	SINAPI	SERVIÇO	M2	3.948,39	R\$ 4,46	R\$ 17.609,82	0,16	86,30	C
FNDE 111	ADAPTADOR PARA BOCAL DE CALHA RETANGULAR - DIAMETRO DA SAIDA ENTRE *75 E 150* MM, PARA DRENAGEM PLUVIAL PREDIAL	COMPOSIÇÕES PRÓPRIAS	SERVIÇO	UN	82,00	R\$ 214,73	R\$ 17.607,86	0,16	86,46	C
90704	TUBO DE PVC CORRUGADO DE DUPLA PAREDE PARA REDE COLETORA DE ESGOTO, DN 300 MM, JUNTA ELÁSTICA - FORNECIMENTO E ASSENTAMENTO. AF_01/2021	SINAPI	SERVIÇO	M	51,50	R\$ 341,13	R\$ 17.568,20	0,16	86,62	C
89714	TUBO PVC, SERIE NORMAL, ESGOTO PREDIAL, DN 100 MM, FORNECIDO E INSTALADO EM RAMAL DE DESCARGA OU RAMAL DE ESGOTO SANITÁRIO. AF_08/2022	SINAPI	SERVIÇO	M	349,10	R\$ 48,96	R\$ 17.091,94	0,15	86,77	C
FNDE 169	RUFO EM CHAPA DE AÇO GALVANIZADO	COMPOSIÇÕES PRÓPRIAS	SERVIÇO	M	238,76	R\$ 70,84	R\$ 16.913,76	0,15	86,93	C
FNDE 12	ESPELHO CRISTAL, ESPESSURA 4MM, COM PARAFUSOS DE FIXAÇÃO, SEM MOLDURA	COMPOSIÇÕES PRÓPRIAS	SERVIÇO	M2	22,00	R\$ 754,94	R\$ 16.608,68	0,15	87,08	C
FNDE 155	JANELA DE ALUMÍNIO - JA-10 - 150 X 60 CM COMPLETA, CONFORME PROJETO DE ESQUADRIAS - MAXIM-AR - INCLUSO VIDRO	COMPOSIÇÕES PRÓPRIAS	SERVIÇO	M2	16,20	R\$ 1.017,85	R\$ 16.489,17	0,15	87,22	C



FNDE 304	QUADRO DE DISTRIBUIÇÃO DE ENERGIA EM CHAPA DE AÇO GALVANIZADO, DE EMBUTIR, COM BARRAMENTO TRIFÁSICO, PARA 50 DISJUNTORES DIN 225A - FORNECIMENTO E INSTALAÇÃO.	COMPOSIÇÕES PRÓPRIAS	SERVIÇO	UN	6,00	R\$ 2.681,13	R\$ 16.086,78	0,14	87,66	C
FNDE 177	CHAPISCO APLICADO EM ALVENARIAS E ESTRUTURAS DE CONCRETO EXTERNAS, COM COLHER DE PEDREIRO. ARGAMASSA TRAÇO 1:3 COM PREPARO EM BETONEIRA 400L. - INTERNO	COMPOSIÇÕES PRÓPRIAS	SERVIÇO	M2	2.778,01	R\$ 5,78	R\$ 16.056,90	0,14	87,66	C
FNDE 159	JANELA DE ALUMÍNIO - JA-14 - 280 X 185 CM COMPLETA, CONFORME PROJETO DE ESQUADRIAS - MAXIM-AR - INCLUSO VIDRO MONOLÍTICO	COMPOSIÇÕES PRÓPRIAS	SERVIÇO	M2	15,54	R\$ 1.017,85	R\$ 15.817,39	0,14	87,66	C
97328	TUBO EM COBRE FLEXÍVEL, DN 3/8", COM ISOLAMENTO, INSTALADO EM RAMAL DE ALIMENTAÇÃO DE AR CONDICIONADO COM CONDENSADORA INDIVIDUAL - FORNECIMENTO E INSTALAÇÃO. AF_12/2015	SINAPI	SERVIÇO	M	282,00	R\$ 55,89	R\$ 15.760,98	0,14	87,80	C
FNDE 245	RODA MEIO EM MADEIRA, ALTURA 7CM, FIXADO COM COLA	COMPOSIÇÕES PRÓPRIAS	SERVIÇO	M	279,08	R\$ 54,70	R\$ 15.265,68	0,14	87,94	C
93184	VERGA PRÉ-MOLDADA COM ATÉ 1,5 M DE VÃO, ESPESSURA DE *20* CM. AF_03/2024	SINAPI	SERVIÇO	M	393,60	R\$ 37,26	R\$ 14.665,54	0,13	88,07	C
89712	TUBO PVC, SERIE NORMAL, ESGOTO PREDIAL, DN 50 MM, FORNECIDO E INSTALADO EM RAMAL DE DESCARGA OU RAMAL DE ESGOTO SANITÁRIO. AF_08/2022	SINAPI	SERVIÇO	M	417,00	R\$ 35,15	R\$ 14.657,55	0,13	88,20	C
98087	TANQUE SÉPTICO RETANGULAR, EM ALVENARIA COM BLOCOS DE CONCRETO, DIMENSÕES INTERNAS: 1,6 X 4,6 X H=2,4 M, VOLUME ÚTIL: 14720 L (PARA 105 CONTRIBUINTE). AF_12/2020	SINAPI	SERVIÇO	UN	1,00	R\$ 14.524,01	R\$ 14.524,01	0,13	88,33	C
FNDE 174	IMPERMEABILIZAÇÃO DE PISO COM EMULSÃO ASFÁLTICA, 2 DEMÃOS	COMPOSIÇÕES PRÓPRIAS	SERVIÇO	M2	280,02	R\$ 51,85	R\$ 14.519,04	0,13	88,46	C
FNDE 215	VÁLVULA DE DESCARGA METÁLICA, DUPLO ACIONAMENTO ECO, BASE 1 1/2", ACABAMENTO METALICO CROMADO - FORNECIMENTO E INSTALAÇÃO	COMPOSIÇÕES PRÓPRIAS	SERVIÇO	UN	22,00	R\$ 653,33	R\$ 14.373,26	0,13	88,59	C
FNDE 104	GRADIL METÁLICO E TELA DE AÇO GALVANIZADO FIO 12 BWG, MALHA 2" - JARDIM VERTICAL	COMPOSIÇÕES PRÓPRIAS	SERVIÇO	M2	155,43	R\$ 90,99	R\$ 14.142,58	0,13	88,72	C
FNDE 78	CISTERNA MODULAR 600 LITROS	COMPOSIÇÕES PRÓPRIAS	SERVIÇO	UN	6,00	R\$ 2.330,14	R\$ 13.980,84	0,13	88,84	C
92391	EXECUÇÃO DE PAVIMENTO EM PISO INTERTRAVADO, COM BLOCO PISOGRAMA DE 35 X 15 CM, ESPESSURA 6 CM. AF_10/2022	SINAPI	SERVIÇO	M2	150,79	R\$ 92,29	R\$ 13.916,41	0,13	88,97	C
FNDE 131	PM2 - KIT DE PORTA DE MADEIRA TIPO VENEZIANA, 80X210CM (ESPESSURA DE 3CM), PADRÃO MÉDIO, ITENS INCLUSOS: DOBRADIÇAS, MONTAGEM E INSTALAÇÃO DE BATENTE, FECHADURA COM EXECUÇÃO DO FURO - FORNECIMENTO E INSTALAÇÃO.	COMPOSIÇÕES PRÓPRIAS	SERVIÇO	UN	6,00	R\$ 2.271,78	R\$ 13.630,68	0,12	89,09	C
FNDE 192	EMASSAMENTO COM MASSA CORRIDA PVA, APLICAÇÃO EM TETO, UMA DEMÃO, LIXAMENTO MANUAL	COMPOSIÇÕES PRÓPRIAS	SERVIÇO	M2	514,05	R\$ 26,50	R\$ 13.622,33	0,12	89,22	C
93381	REATERRO MECANIZADO DE VALA COM RETROESCAVADEIRA (CAPACIDADE DA CAÇAMBA DA RETRO: 0,26 M³/POTÊNCIA: 88 HP), LARGURA 0,8 A 1,5 M, PROFUNDIDADE 1,5 A 3,0 M, COM SOLO (SEM SUBSTITUIÇÃO) DE 1ª CATEGORIA E COMPACTADOR DE SOLOS DE PERCUSSÃO. AF_08/2023	SINAPI	SERVIÇO	M3	816,01	R\$ 16,69	R\$ 13.619,21	0,12	89,34	C
92765	ARMAÇÃO DE PILAR OU VIGA DE ESTRUTURA CONVENCIONAL DE CONCRETO ARMADO UTILIZANDO AÇO CA-50 DE 20,0 MM - MONTAGEM. AF_06/2022	SINAPI	SERVIÇO	KG	1.042,64	R\$ 13,04	R\$ 13.596,03	0,12	89,46	C
98565	PROTEÇÃO MECÂNICA DE SUPERFÍCIE HORIZONTAL COM ARGAMASSA DE CIMENTO E AREIA, TRAÇO 1:3, E=3CM. AF_09/2023	SINAPI	SERVIÇO	M2	192,74	R\$ 69,61	R\$ 13.416,63	0,12	89,58	C
FNDE 137	PORTA DE ABRIR - PA4 - 80 X 165 CM EM CHAPA DE ALUMÍNIO, TIPO VENEZIANA COM GUARNIÇÃO, FIXAÇÃO COM PARAFUSOS - FORNECIMENTO E INSTALAÇÃO - CONFORME PROJETO DE ESQUADRIAS	COMPOSIÇÕES PRÓPRIAS	SERVIÇO	M2	15,84	R\$ 835,18	R\$ 13.229,25	0,12	89,70	C
FNDE 166	CALHA EM CHAPA DE AÇO GALVANIZADO (40X20CM)	COMPOSIÇÕES PRÓPRIAS	SERVIÇO	M	113,12	R\$ 115,00	R\$ 13.008,80	0,12	89,82	C



FNDE 95	ELETRODUTO EM ACO ZINCADO OU GALVANIZADO DN=4", APARENTE - FORNECIMENTO E INSTALAÇÃO.	COMPOSIÇÕES PRÓPRIAS	SERVIÇO	M	127,70	R\$ 101,80	R\$ 12.999,86	0,12	89,	
98301	PATCH PANEL 24 PORTAS, CATEGORIA 5E - FORNECIMENTO E INSTALAÇÃO. AF_11/2019	SINAPI	SERVIÇO	UN	15,00	R\$ 841,49	R\$ 12.622,35	0,11	90,	
FNDE 204	TEXTURA ACRÍLICA, COR CINZA ESCURO, APLICAÇÃO MANUAL EM PAREDE EXTERNA, UMA DEMÃO	COMPOSIÇÕES PRÓPRIAS	SERVIÇO	M2	705,65	R\$ 17,61	R\$ 12.426,50	0,11	90,16	C
91932	CABO DE COBRE FLEXÍVEL ISOLADO, 10 MM², ANTI-CHAMA 450/750 V, PARA CIRCUITOS TERMINAIS - FORNECIMENTO E INSTALAÇÃO. AF_03/2023	SINAPI	SERVIÇO	M	573,60	R\$ 21,08	R\$ 12.091,49	0,11	90,27	C
90702	TUBO DE PVC CORRUGADO DE DUPLA PAREDE PARA REDE COLETORA DE ESGOTO, DN 200 MM, JUNTA ELÁSTICA - FORNECIMENTO E ASSENTAMENTO. AF_01/2021	SINAPI	SERVIÇO	M	83,50	R\$ 144,04	R\$ 12.027,34	0,11	90,38	C
90706	TUBO DE PVC CORRUGADO DE DUPLA PAREDE PARA REDE COLETORA DE ESGOTO, DN 400 MM, JUNTA ELÁSTICA - FORNECIMENTO E ASSENTAMENTO. AF_01/2021	SINAPI	SERVIÇO	M	20,50	R\$ 584,28	R\$ 11.977,74	0,11	90,49	C
93201	FIXAÇÃO (ENCUNHAMENTO) DE ALVENARIA DE VEDAÇÃO COM ARGAMASSA APLICADA COM COLHER. AF_03/2016	SINAPI	SERVIÇO	M	1.311,56	R\$ 8,99	R\$ 11.790,92	0,11	90,59	C
FNDE 180	REVESTIMENTO CERÂMICO PARA PAREDES COM PLACAS TIPO ESMALTADA EXTRA DE DIMENSÕES 10X10 CM, COR CINZA CLAROAPLICADAS NA ALTURA INTEIRA DAS PAREDES.	COMPOSIÇÕES PRÓPRIAS	SERVIÇO	M2	141,12	R\$ 82,59	R\$ 11.655,10	0,11	90,70	C
99803	LIMPEZA DE PISO CERÂMICO OU PORCELANATO COM PANO ÚMIDO. AF_04/2019	SINAPI	SERVIÇO	M2	4.112,50	R\$ 2,83	R\$ 11.638,38	0,10	90,80	C
FNDE 91	ELETRODUTO EM ACO ZINCADO OU GALVANIZADO DN=1 1/2", APARENTE - FORNECIMENTO E INSTALAÇÃO.	COMPOSIÇÕES PRÓPRIAS	SERVIÇO	M	194,20	R\$ 59,73	R\$ 11.599,57	0,10	90,91	C
FNDE 202	TEXTURA ACRÍLICA, COR BRANCA, APLICAÇÃO MANUAL EM PAREDE EXTERNA, UMA DEMÃO	COMPOSIÇÕES PRÓPRIAS	SERVIÇO	M2	645,14	R\$ 17,61	R\$ 11.360,92	0,10	91,01	C
92396	EXECUÇÃO DE PASSEIO EM PISO INTERTRAVADO, COM BLOCO RETANGULAR COR NATURAL DE 20 X 10 CM, ESPESSURA 6 CM. AF_10/2022	SINAPI	SERVIÇO	M2	109,25	R\$ 103,24	R\$ 11.278,97	0,10	91,11	C
100763	VIGA METÁLICA EM PERFIL LAMINADO OU SOLDADO EM AÇO ESTRUTURAL, COM CONEXÕES PARAFUSADAS, INCLUSOS MÃO DE OBRA, TRANSPORTE E IÇAMENTO UTILIZANDO GUINDASTE - FORNECIMENTO E INSTALAÇÃO. AF_01/2020_PSA	SINAPI	SERVIÇO	KG	569,80	R\$ 19,79	R\$ 11.276,34	0,10	91,21	C
97088	ARMAÇÃO PARA EXECUÇÃO DE RADIER, PISO DE CONCRETO OU LAJE SOBRE SOLO, COM USO DE TELA Q-92. AF_09/2021	SINAPI	SERVIÇO	KG	615,68	R\$ 18,01	R\$ 11.088,40	0,10	91,31	C
FNDE 148	JANELA DE ALUMÍNIO - JA-4 - 280 X 185 CM COMPLETA, CONFORME PROJETO DE ESQUADRIAS - CORRER COM BANDEIRA - INCLUSO VIDRO MONILÍTICO	COMPOSIÇÕES PRÓPRIAS	SERVIÇO	M2	20,72	R\$ 528,59	R\$ 10.952,38	0,10	91,41	C
89357	TUBO, PVC, SOLDÁVEL, DE 32MM, INSTALADO EM RAMAL OU SUB-RAMAL DE ÁGUA - FORNECIMENTO E INSTALAÇÃO. AF_06/2022	SINAPI	SERVIÇO	M	265,50	R\$ 40,94	R\$ 10.869,57	0,10	91,51	C
98307	TOMADA DE REDE RJ45 - FORNECIMENTO E INSTALAÇÃO. AF_11/2019	SINAPI	SERVIÇO	UN	179,00	R\$ 60,00	R\$ 10.740,00	0,10	91,61	C
101909	EXTINTOR DE INCÊNDIO PORTÁTIL COM CARGA DE PQS DE 6 KG, CLASSE BC - FORNECIMENTO E INSTALAÇÃO. AF_10/2020_PE	SINAPI	SERVIÇO	UN	27,00	R\$ 396,40	R\$ 10.702,80	0,10	91,70	C
104921	ARMAÇÃO DE BLOCO, SAPATA ISOLADA, VIGA BALDRAME E SAPATA CORRIDA UTILIZANDO AÇO CA-50 DE 16 MM - MONTAGEM. AF_01/2024	SINAPI	SERVIÇO	KG	822,01	R\$ 13,01	R\$ 10.694,35	0,10	91,80	C
FNDE 242	BOMBA CENTRÍFUGA, TRIFÁSICA, 6 CV, HM 30 A 40 M, Q 26,36 M3/H - FORNECIMENTO E INSTALAÇÃO.	COMPOSIÇÕES PRÓPRIAS	SERVIÇO	UN	2,00	R\$ 5.346,78	R\$ 10.693,56	0,10	91,90	C
89584	JOELHO 90 GRAUS, PVC, SERIE R, ÁGUA PLUVIAL, DN 100 MM, JUNTA ELÁSTICA, FORNECIDO E INSTALADO EM CONDUTORES VERTICAIS DE ÁGUAS PLUVIAIS. AF_06/2022	SINAPI	SERVIÇO	UN	179,00	R\$ 59,18	R\$ 10.593,22	0,10	91,99	C
FNDE 186	SOLEIRA EM GRANITO, LARGURA 20 CM, ESPESSURA 2,0 CM	COMPOSIÇÕES PRÓPRIAS	SERVIÇO	M	81,64	R\$ 128,13	R\$ 10.460,53	0,09	92,08	C
98090	FILTRO ANAERÓBIO RETANGULAR, EM ALVENARIA COM BLOCOS DE CONCRETO, DIMENSÕES INTERNAS: 1,4 X 3,0 X H=1,67 M, VOLUME ÚTIL: 5040 L (PARA 32 CONTRIBUINTES). AF_12/2020	SINAPI	SERVIÇO	UN	1,00	R\$ 10.365,95	R\$ 10.365,95	0,09	92,18	C



FNDE 149	JANELA DE ALUMÍNIO - JA-5 - 350 X 185 CM COMPLETA, CONFORME PROJETO DE ESQUADRIAS - CORRER COM BANDEIRA - INCLUSO VIDRO	COMPOSIÇÕES PRÓPRIAS	SERVIÇO	M2	19,43	R\$ 528,59	R\$ 10.270,50	0,09	92,54	C
88488	PINTURA LÁTEX PVA, APLICAÇÃO MANUAL EM TETO, DUAS DEMÃOS	SINAPI	SERVIÇO	M2	514,05	R\$ 19,75	R\$ 10.152,49	0,09	92,54	C
97607	LUMINÁRIA ARANDELA TIPO TARTARUGA, DE SOBREPOR, COM 1 LÂMPADA LED DE 6 W, SEM REATOR - FORNECIMENTO E INSTALAÇÃO. AF_09/2024	SINAPI	SERVIÇO	UN	76,00	R\$ 133,08	R\$ 10.114,08	0,09	92,54	C
FNDE 173	IMPERMEABILIZAÇÃO DA LAJE COM EMULSÃO ASFÁLTICA, 2 DEMÃOS	COMPOSIÇÕES PRÓPRIAS	SERVIÇO	M2	192,74	R\$ 51,85	R\$ 9.993,57	0,09	92,54	C
FNDE 326	TABELA DE BASQUETE OFICIAL COMPLETA	COMPOSIÇÕES PRÓPRIAS	SERVIÇO	CJ	1,00	R\$ 9.820,73	R\$ 9.820,73	0,09	92,63	C
92000	TOMADA BAIXA DE EMBUTIR (1 MÓDULO), 2P+T 10 A, INCLUINDO SUPORTE E PLACA - FORNECIMENTO E INSTALAÇÃO. AF_03/2023	SINAPI	SERVIÇO	UN	238,00	R\$ 40,93	R\$ 9.741,34	0,09	92,72	C
98680	PISO CIMENTADO, TRAÇO 1:3 (CIMENTO E AREIA), ACABAMENTO LISO, ESPESSURA 3,0 CM, PREPARO MECÂNICO DA ARGAMASSA. AF_09/2020	SINAPI	SERVIÇO	M2	157,83	R\$ 61,19	R\$ 9.657,62	0,09	92,81	C
FNDE 92	ELETRODUTO EM AÇO ZINCADO OU GALVANIZADO DN=1 1/4", APARENTE - FORNECIMENTO E INSTALAÇÃO.	COMPOSIÇÕES PRÓPRIAS	SERVIÇO	M	181,10	R\$ 52,35	R\$ 9.480,59	0,09	92,89	C
89696	TÊ, PVC, SERIE R, ÁGUA PLUVIAL, DN 100 X 75 MM, JUNTA ELÁSTICA, FORNECIDO E INSTALADO EM CONDUTORES VERTICAIS DE ÁGUAS PLUVIAIS. AF_06/2022	SINAPI	SERVIÇO	UN	86,00	R\$ 110,09	R\$ 9.467,74	0,09	92,98	C
87879	CHAPISCO APLICADO EM ALVENARIAS E ESTRUTURAS DE CONCRETO INTERNAS, COM COLHER DE PEDREIRO. ARGAMASSA TRAÇO 1:3 COM PREPARO EM BETONEIRA 400L. AF_10/2022	SINAPI	SERVIÇO	M2	1.576,07	R\$ 5,78	R\$ 9.109,68	0,08	93,06	C
FNDE 163	CALHA EM CHAPA DE AÇO GALVANIZADO (35X20CM)	COMPOSIÇÕES PRÓPRIAS	SERVIÇO	M	78,80	R\$ 115,00	R\$ 9.062,00	0,08	93,14	C
95470	VASO SANITARIO SIFONADO CONVENCIONAL COM LOUÇA BRANCA, INCLUSO CONJUNTO DE LIGAÇÃO PARA BACIA SANITÁRIA AJUSTÁVEL - FORNECIMENTO E INSTALAÇÃO. AF_01/2020	SINAPI	SERVIÇO	UN	22,00	R\$ 409,83	R\$ 9.016,26	0,08	93,22	C
94473	COTOVELO 90 GRAUS, EM FERRO GALVANIZADO, CONEXÃO ROSQUEADA, DN 65 MM (2 1/2"), INSTALADO EM RESERVAÇÃO PREDIAL DE ÁGUA - FORNECIMENTO E INSTALAÇÃO. AF_04/2024	SINAPI	SERVIÇO	UN	55,00	R\$ 163,59	R\$ 8.997,45	0,08	93,30	C
96370	PAREDE COM SISTEMA EM CHAPAS DE GESSO PARA DRYWALL, USO INTERNO, COM UMA FACE SIMPLES E ESTRUTURA METÁLICA COM GUIAS SIMPLES, SEM VÃOS. AF_07/2023_PS	SINAPI	SERVIÇO	M2	101,79	R\$ 86,86	R\$ 8.841,48	0,08	93,38	C
97087	CAMADA SEPARADORA PARA EXECUÇÃO DE RADIER, PISO DE CONCRETO OU LAJE SOBRE SOLO, EM LONA PLÁSTICA. AF_09/2021	SINAPI	SERVIÇO	M2	3.948,39	R\$ 2,21	R\$ 8.725,94	0,08	93,46	C
89590	JOELHO 90 GRAUS, PVC, SERIE R, ÁGUA PLUVIAL, DN 150 MM, JUNTA ELÁSTICA, FORNECIDO E INSTALADO EM CONDUTORES VERTICAIS DE ÁGUAS PLUVIAIS. AF_06/2022	SINAPI	SERVIÇO	UN	48,00	R\$ 179,10	R\$ 8.596,80	0,08	93,54	C
92992	CABO DE COBRE FLEXÍVEL ISOLADO, 95 MM², ANTI-CHAMA 0,6/1,0 KV, PARA REDE ENTERRADA DE DISTRIBUIÇÃO DE ENERGIA ELÉTRICA - FORNECIMENTO E INSTALAÇÃO. AF_12/2021	SINAPI	SERVIÇO	M	68,40	R\$ 124,25	R\$ 8.498,70	0,08	93,62	C
86937	CUBA DE EMBUTIR OVAL EM LOUÇA BRANCA, 35 X 50CM OU EQUIVALENTE, INCLUSO VÁLVULA EM METAL CROMADO E SIFÃO FLEXÍVEL EM PVC - FORNECIMENTO E INSTALAÇÃO. AF_01/2020	SINAPI	SERVIÇO	UN	27,00	R\$ 310,74	R\$ 8.389,98	0,08	93,69	C
FNDE 10	COLCHÃO DRENANTE DE AREIA H= 30 CM	COMPOSIÇÕES PRÓPRIAS	SERVIÇO	M3	39,24	R\$ 210,31	R\$ 8.252,56	0,07	93,77	C
FNDE 189	PISO PODOTÁTIL DIRECIONAL, COR VERMELHA, DE CONCRETO, ASSENTADO SOBRE ARGAMASSA	COMPOSIÇÕES PRÓPRIAS	SERVIÇO	M2	31,81	R\$ 251,08	R\$ 7.986,85	0,07	93,84	C
FNDE 136	PORTA DE ABRIR - PA3 - 90 X 210 CM EM CHAPA DE ALUMÍNIO, TIPO VENEZIANA COM GUARNIÇÃO, FIXAÇÃO COM PARAFUSOS - FORNECIMENTO E INSTALAÇÃO - CONFORME PROJETO DE ESQUADRIAS	COMPOSIÇÕES PRÓPRIAS	SERVIÇO	M2	9,45	R\$ 835,18	R\$ 7.892,45	0,07	93,91	C



92982	CABO DE COBRE FLEXÍVEL ISOLADO, 16 MM², ANTI-CHAMA 0,6/1,0 KV, PARA DISTRIBUIÇÃO - FORNECIMENTO E INSTALAÇÃO. AF_10/2020	SINAPI	SERVIÇO	M	375,00	R\$ 20,83	R\$ 7.811,25	0,07	93,	
FNDE 138	PORTA DE ABRIR - PA5 - 70 X 165 CM EM CHAPA DE ALUMÍNIO, TIPO VENEZIANA COM GUARNIÇÃO, FIXAÇÃO COM PARAFUSOS - FORNECIMENTO E INSTALAÇÃO - CONFORME PROJETO DE ESQUADRIAS	COMPOSIÇÕES PRÓPRIAS	SERVIÇO	M2	9,24	R\$ 835,18	R\$ 7.717,06	0,07	94,	
91931	CABO DE COBRE FLEXÍVEL ISOLADO, 6 MM², ANTI-CHAMA 0,6/1,0 KV, PARA CIRCUITOS TERMINAIS - FORNECIMENTO E INSTALAÇÃO. AF_03/2023	SINAPI	SERVIÇO	M	604,00	R\$ 12,73	R\$ 7.688,92	0,07	94,12	C
FNDE 76	SWITCH TIPO 24 PORTAS	COMPOSIÇÕES PRÓPRIAS	SERVIÇO	UN	8,00	R\$ 947,50	R\$ 7.580,00	0,07	94,19	C
94263	GUIA (MEIO-FIO) CONCRETO, MOLDADA IN LOCO EM TRECHO RETO COM EXTRUSORA, 13 CM BASE X 22 CM ALTURA. AF_01/2024	SINAPI	SERVIÇO	M	170,48	R\$ 44,05	R\$ 7.509,64	0,07	94,25	C
100868	BARRA DE APOIO RETA, EM AÇO INOX POLIDO, COMPRIMENTO 80 CM, FIXADA NA PAREDE - FORNECIMENTO E INSTALAÇÃO. AF_01/2020	SINAPI	SERVIÇO	UN	12,00	R\$ 623,85	R\$ 7.486,20	0,07	94,32	C
FNDE 162	CALHA EM CHAPA DE AÇO GALVANIZADO (35X15CM)	COMPOSIÇÕES PRÓPRIAS	SERVIÇO	M	64,60	R\$ 115,00	R\$ 7.429,00	0,07	94,39	C
FNDE 100	P01 - PORTÃO METÁLICO DE ABRIR, 3,50 X 2,20 M, COM CHAPA METÁLICA CARBONO PERFURADA, INCLUSO PINTURA, CONFORME PROJETO DE ESQUADRIAS	COMPOSIÇÕES PRÓPRIAS	SERVIÇO	M2	7,70	R\$ 955,85	R\$ 7.360,05	0,07	94,45	C
103689	FORNECIMENTO E INSTALAÇÃO DE PLACA DE OBRA COM CHAPA GALVANIZADA E ESTRUTURA DE MADEIRA. AF_03/2022_PS	SINAPI	SERVIÇO	M2	12,48	R\$ 584,15	R\$ 7.290,19	0,07	94,52	C
100867	BARRA DE APOIO RETA, EM AÇO INOX POLIDO, COMPRIMENTO 70 CM, FIXADA NA PAREDE - FORNECIMENTO E INSTALAÇÃO. AF_01/2020	SINAPI	SERVIÇO	UN	12,00	R\$ 597,60	R\$ 7.171,20	0,06	94,59	C
FNDE 88	DISPOSITIVO CONTRA SURTO - DPS 40 KA	COMPOSIÇÕES PRÓPRIAS	SERVIÇO	UN	52,00	R\$ 134,73	R\$ 7.005,96	0,06	94,65	C
98305	RACK FECHADO PARA SERVIDOR - FORNECIMENTO E INSTALAÇÃO. AF_11/2019	SINAPI	SERVIÇO	UN	2,00	R\$ 3.476,54	R\$ 6.953,08	0,06	94,71	C
FNDE 73	BANCO EM ALVENARIA REVESTIDO EM CERÂMICA	COMPOSIÇÕES PRÓPRIAS	SERVIÇO	M	7,70	R\$ 885,96	R\$ 6.821,89	0,06	94,77	C
FNDE 191	PISO PODOTÁTIL DE ALERTA, COR AMARELA, DE CONCRETO, ASSENTADO SOBRE ARGAMASSA	COMPOSIÇÕES PRÓPRIAS	SERVIÇO	M2	27,00	R\$ 251,08	R\$ 6.779,16	0,06	94,83	C
101920	LUVA, EM FERRO GALVANIZADO, 4", CONEXÃO ROSQUEADA, INSTALADO EM PRUMADAS - FORNECIMENTO E INSTALAÇÃO. AF_10/2020	SINAPI	SERVIÇO	UN	25,00	R\$ 269,03	R\$ 6.725,75	0,06	94,89	C
89356	TUBO, PVC, SOLDÁVEL, DE 25MM, INSTALADO EM RAMAL OU SUB-RAMAL DE ÁGUA - FORNECIMENTO E INSTALAÇÃO. AF_06/2022	SINAPI	SERVIÇO	M	222,10	R\$ 30,23	R\$ 6.714,08	0,06	94,95	C
FNDE 226	BARRA DE APOIO RETA, EM AÇO INOX POLIDO, COMPRIMENTO 40CM, FIXADA NA PAREDE - FORNECIMENTO E INSTALAÇÃO	COMPOSIÇÕES PRÓPRIAS	SERVIÇO	UN	12,00	R\$ 558,14	R\$ 6.697,68	0,06	95,01	C
FNDE 83	DISJUNTOR TETRAPOLAR TIPO DR, CORRENTE NOMINAL DE 25A - 30MA	COMPOSIÇÕES PRÓPRIAS	SERVIÇO	UN	32,00	R\$ 208,34	R\$ 6.666,88	0,06	95,07	C
99268	POÇO DE INSPEÇÃO CIRCULAR PARA DRENAGEM, EM CONCRETO PRÉ-MOLDADO, DIÂMETRO INTERNO = 0,60 M, PROFUNDIDADE = 0,90 M, EXCLUINDO TAMPÃO. AF_12/2020	SINAPI	SERVIÇO	UN	10,00	R\$ 657,70	R\$ 6.577,00	0,06	95,13	C
100858	MICTÓRIO SIFONADO LOUÇA BRANCA - PADRÃO MÉDIO - FORNECIMENTO E INSTALAÇÃO. AF_01/2020	SINAPI	SERVIÇO	UN	6,00	R\$ 1.087,10	R\$ 6.522,60	0,06	95,19	C
FNDE 199	PINTURA LÁTEX ACRÍLICA SOBRE PAREDES EXTERNAS, COR LARANJA, APLICAÇÃO MANUAL EM PAREDES, DUAS DEMÃOS	COMPOSIÇÕES PRÓPRIAS	SERVIÇO	M2	388,75	R\$ 16,66	R\$ 6.476,58	0,06	95,25	C
FNDE 93	ELETRODUTO EM AÇO ZINCADO OU GALVANIZADO DN=2", APARENTE - FORNECIMENTO E INSTALAÇÃO.	COMPOSIÇÕES PRÓPRIAS	SERVIÇO	M	91,30	R\$ 70,69	R\$ 6.454,00	0,06	95,31	C
92658	LUVA, EM FERRO GALVANIZADO, CONEXÃO ROSQUEADA, DN 25 (1"), INSTALADO EM REDE DE ALIMENTAÇÃO PARA SPRINKLER - FORNECIMENTO E INSTALAÇÃO. AF_10/2020	SINAPI	SERVIÇO	UN	165,00	R\$ 38,80	R\$ 6.402,00	0,06	95,37	C



FNDE 237	ESTACA ESCAVADA MECANICAMENTE, SEM FLUIDO ESTABILIZANTE, COM 40CM DE DIÂMETRO, CONCRETO LANÇADO POR CAMINHÃO BETONEIRA (EXCLUSIVE MOBILIZAÇÃO E DESMOBILIZAÇÃO). RESERVATÓRIO	COMPOSIÇÕES PRÓPRIAS	SERVIÇO	M	42,00	R\$ 149,79	R\$ 6.291,18	0,06	95,	
96973	CORDOALHA DE COBRE NU 35 MM², NÃO ENTERRADA, COM ISOLADOR - FORNECIMENTO E INSTALAÇÃO. AF_08/2023	SINAPI	SERVIÇO	M	70,00	R\$ 88,50	R\$ 6.195,00	0,06	95,	
98463	SUPORTE ISOLADOR PARA FIXAÇÃO DA CORDOALHA DE COBRE EM ALVENARIA OU CONCRETO - FORNECIMENTO E INSTALAÇÃO. AF_08/2023	SINAPI	SERVIÇO	UN	180,00	R\$ 34,31	R\$ 6.175,80	0,06	95,54	C
FNDE 303	SINALIZAÇÃO COM PLACA INDICATIVA FIXADA NA ESTRUTURA.	COMPOSIÇÕES PRÓPRIAS	SERVIÇO	UN	136,00	R\$ 45,34	R\$ 6.166,24	0,06	95,59	C
FNDE 156	JANELA DE ALUMÍNIO - JA-11 - 150 X 80 CM COMPLETA, CONFORME PROJETO DE ESQUADRIAS - MAXIM-AR - INCLUSO VIDRO	COMPOSIÇÕES PRÓPRIAS	SERVIÇO	M2	6,00	R\$ 1.017,85	R\$ 6.107,10	0,06	95,65	C
103979	TUBO, PVC, SOLDÁVEL, DE 50MM, INSTALADO EM RAMAL DE DISTRIBUIÇÃO DE ÁGUA - FORNECIMENTO E INSTALAÇÃO. AF_06/2022	SINAPI	SERVIÇO	M	165,10	R\$ 36,54	R\$ 6.032,75	0,05	95,70	C
89567	JUNÇÃO SIMPLES, PVC, SERIE R, ÁGUA PLUVIAL, DN 100 X 100 MM, JUNTA ELÁSTICA, FORNECIDO E INSTALADO EM RAMAL DE ENCAMINHAMENTO. AF_06/2022	SINAPI	SERVIÇO	UN	57,00	R\$ 104,70	R\$ 5.967,90	0,05	95,75	C
98525	LIMPEZA MECANIZADA DE CAMADA VEGETAL, VEGETAÇÃO E PEQUENAS ÁRVORES (DIÂMETRO DE TRONCO MENOR QUE 0,20 M), COM TRATOR DE ESTEIRAS. AF_03/2024	SINAPI	SERVIÇO	M2	6.800,00	R\$ 0,85	R\$ 5.780,00	0,05	95,81	C
92980	CABO DE COBRE FLEXÍVEL ISOLADO, 10 MM², ANTI-CHAMA 0,6/1,0 KV, PARA DISTRIBUIÇÃO - FORNECIMENTO E INSTALAÇÃO. AF_10/2020	SINAPI	SERVIÇO	M	434,00	R\$ 13,14	R\$ 5.702,76	0,05	95,86	C
91929	CABO DE COBRE FLEXÍVEL ISOLADO, 4 MM², ANTI-CHAMA 0,6/1,0 KV, PARA CIRCUITOS TERMINAIS - FORNECIMENTO E INSTALAÇÃO. AF_03/2023	SINAPI	SERVIÇO	M	623,80	R\$ 9,04	R\$ 5.639,15	0,05	95,91	C
FNDE 145	JANELA DE ALUMÍNIO - JA-1 - 210 X 130 CM COMPLETA, CONFORME PROJETO DE ESQUADRIAS - GUILHOTINA - INCLUSO VIDRO	COMPOSIÇÕES PRÓPRIAS	SERVIÇO	M2	5,46	R\$ 1.017,85	R\$ 5.557,46	0,05	95,96	C
100861	SUPORTE MÃO FRANCESA EM AÇO, ABAS IGUAIS 30 CM, CAPACIDADE MINIMA 60 KG, BRANCO - FORNECIMENTO E INSTALAÇÃO. AF_01/2020	SINAPI	SERVIÇO	UN	118,00	R\$ 45,78	R\$ 5.402,04	0,05	96,01	C
FNDE 181	REVESTIMENTO CERÂMICO PARA PAREDES COM PLACAS TIPO ESMALTADA EXTRA DE DIMENSÕES 10X10 CM, COR LARANJA APLICADAS NA ALTURA INTEIRA DAS PAREDES.	COMPOSIÇÕES PRÓPRIAS	SERVIÇO	M2	64,48	R\$ 82,59	R\$ 5.325,40	0,05	96,06	C
FNDE 195	PINTURA LÁTEX PVA, APLICAÇÃO MANUAL EM PAREDES, DUAS DEMÃOS, COR BRANCO NEVE - PLACA CIMENTÍCIA/PLATIBANDA	COMPOSIÇÕES PRÓPRIAS	SERVIÇO	M2	318,23	R\$ 16,66	R\$ 5.301,71	0,05	96,10	C
89448	TUBO, PVC, SOLDÁVEL, DE 40MM, INSTALADO EM PRUMADA DE ÁGUA - FORNECIMENTO E INSTALAÇÃO. AF_06/2022	SINAPI	SERVIÇO	M	276,30	R\$ 19,09	R\$ 5.274,57	0,05	96,15	C
FNDE 39	CONJUNTO DE MASTRO P/ TRÊS BANDEIRAS E PEDESTAL	COMPOSIÇÕES PRÓPRIAS	SERVIÇO	UN	1,00	R\$ 5.238,71	R\$ 5.238,71	0,05	96,20	C
100324	LASTRO COM MATERIAL GRANULAR (PEDRA BRITADA N.1 E PEDRA BRITADA N.2), APLICADO EM PISOS OU LAJES SOBRE SOLO, ESPESSURA DE *10 CM*. AF_01/2024	SINAPI	SERVIÇO	M3	20,80	R\$ 245,95	R\$ 5.115,76	0,05	96,24	C
104922	ARMAÇÃO DE BLOCO, SAPATA ISOLADA E SAPATA CORRIDA UTILIZANDO AÇO CA-50 DE 20 MM - MONTAGEM. AF_01/2024	SINAPI	SERVIÇO	KG	355,05	R\$ 14,30	R\$ 5.077,22	0,05	96,29	C
FNDE 129	INSTALAÇÃO DE BOX DE VIDRO TEMPERADO, E = 10 MM, ENCAIXADO EM PERFIL U	COMPOSIÇÕES PRÓPRIAS	SERVIÇO	M2	7,20	R\$ 704,06	R\$ 5.069,23	0,05	96,34	C
FNDE 327	TRAVE OFICIAL COMPLETA PARA FUTEBOL DE SALÃO	COMPOSIÇÕES PRÓPRIAS	SERVIÇO	CJ	1,00	R\$ 5.042,13	R\$ 5.042,13	0,05	96,38	C
91836	ELETRODUTO FLEXÍVEL CORRUGADO, PVC, DN 32 MM (1"), PARA CIRCUITOS TERMINAIS, INSTALADO EM FORRO - FORNECIMENTO E INSTALAÇÃO. AF_03/2023	SINAPI	SERVIÇO	M	174,40	R\$ 28,56	R\$ 4.980,86	0,04	96,43	C
92766	ARMAÇÃO DE PILAR OU VIGA DE ESTRUTURA CONVENCIONAL DE CONCRETO ARMADO UTILIZANDO AÇO CA-50 DE 25,0 MM - MONTAGEM. AF_06/2022	SINAPI	SERVIÇO	KG	377,69	R\$ 12,88	R\$ 4.864,65	0,04	96,47	C



FNDE 224	TORNEIRA CROMADA DE MESA, 1/2? OU 3/4?, PARA LAVATÓRIO, COM TEMPORIZADOR - FORNECIMENTO E INSTALAÇÃO.	COMPOSIÇÕES PRÓPRIAS	SERVIÇO	UN	28,00	R\$ 170,51	R\$ 4.774,28	0,04	96,	
97887	CAIXA ENTERRADA ELÉTRICA RETANGULAR, EM ALVENARIA COM TIJOLOS CERÂMICOS MACIÇOS, FUNDO COM BRITA, DIMENSÕES INTERNAS: 0,4X0,4X0,4 M. AF_12/2020	SINAPI	SERVIÇO	UN	14,00	R\$ 339,63	R\$ 4.754,82	0,04	96,	
89450	TUBO, PVC, SOLDÁVEL, DE 60MM, INSTALADO EM PRUMADA DE ÁGUA - FORNECIMENTO E INSTALAÇÃO. AF_06/2022	SINAPI	SERVIÇO	M	140,80	R\$ 33,74	R\$ 4.750,59	0,04	96,60	C
92760	ARMAÇÃO DE PILAR OU VIGA DE ESTRUTURA CONVENCIONAL DE CONCRETO ARMADO UTILIZANDO AÇO CA-50 DE 6,3 MM - MONTAGEM. AF_06/2022	SINAPI	SERVIÇO	KG	276,34	R\$ 17,04	R\$ 4.708,83	0,04	96,64	C
FNDE 196	PINTURA LÁTEX ACRÍLICA, SOBRE REBOCO LISO, COR CINZA CLARO, APLICAÇÃO MANUAL EM PAREDES, DUAS DEMÃOS	COMPOSIÇÕES PRÓPRIAS	SERVIÇO	M2	281,45	R\$ 16,66	R\$ 4.688,96	0,04	96,68	C
104764	SUPORTE PARA 2 ELETRODUTOS, ESPAÇADO A CADA 80 CM, EM PERFILADO COM COMPRIMENTO DE 25 CM FIXADO EM LAJE, POR METRO DE ELETRODUTO FIXADO. AF_09/2023	SINAPI	SERVIÇO	M	160,10	R\$ 29,25	R\$ 4.682,93	0,04	96,72	C
FNDE 65	CUMEEIRA NORMAL PARA TELHA TRAPEZOIDAL DE AÇO, E = 0,5 MM, INCLUSO ACESSÓRIOS DE FIXAÇÃO E IÇAMENTO	COMPOSIÇÕES PRÓPRIAS	SERVIÇO	M	274,30	R\$ 17,05	R\$ 4.676,82	0,04	96,77	C
97974	POÇO DE INSPEÇÃO CIRCULAR PARA ESGOTO, EM CONCRETO PRÉ-MOLDADO, DIÂMETRO INTERNO = 0,60 M, PROFUNDIDADE = 0,90 M, EXCLUINDO TAMPÃO. AF_12/2020	SINAPI	SERVIÇO	UN	7,00	R\$ 665,44	R\$ 4.658,08	0,04	96,81	C
94794	REGISTRO DE GAVETA BRUTO, LATÃO, ROSCÁVEL, 1 1/2", COM ACABAMENTO E CANOPLA CROMADOS - FORNECIMENTO E INSTALAÇÃO. AF_08/2021	SINAPI	SERVIÇO	UN	21,00	R\$ 221,81	R\$ 4.658,01	0,04	96,85	C
92642	TÊ, EM FERRO GALVANIZADO, CONEXÃO ROSQUEADA, DN 65 (2 1/2"), INSTALADO EM REDE DE ALIMENTAÇÃO PARA HIDRANTE - FORNECIMENTO E INSTALAÇÃO. AF_10/2020	SINAPI	SERVIÇO	UN	17,00	R\$ 273,60	R\$ 4.651,20	0,04	96,89	C
FNDE 151	JANELA DE ALUMÍNIO - JA-6, 350 X 120 CM COMPLETA, CONFORME PROJETO DE ESQUADRIAS - FIXA - INCLUSO VIDRO	COMPOSIÇÕES PRÓPRIAS	SERVIÇO	M2	4,20	R\$ 1.096,35	R\$ 4.604,67	0,04	96,93	C
FNDE 31	CAIXA DE CONCRETO ARMADO PRE-MOLDADO, COM FUNDO E TAMPA, DIMENSOES DE 0,30 X 0,30 X 0,30 M	COMPOSIÇÕES PRÓPRIAS	SERVIÇO	UN	8,00	R\$ 571,10	R\$ 4.568,80	0,04	96,98	C
101881	QUADRO DE DISTRIBUIÇÃO DE ENERGIA EM CHAPA DE AÇO GALVANIZADO, DE EMBUTIR, COM BARRAMENTO TRIFÁSICO, PARA 40 DISJUNTORES DIN 100A - FORNECIMENTO E INSTALAÇÃO. AF_10/2020	SINAPI	SERVIÇO	UN	4,00	R\$ 1.132,20	R\$ 4.528,80	0,04	97,02	C
FNDE 200	PINTURA EM ESMALTE SINTÉTICO EM ESQUADRIAS DE MADEIRA, 2 DEMÃOS	COMPOSIÇÕES PRÓPRIAS	SERVIÇO	M2	209,79	R\$ 21,49	R\$ 4.508,39	0,04	97,06	C
92769	ARMAÇÃO DE LAJE DE ESTRUTURA CONVENCIONAL DE CONCRETO ARMADO UTILIZANDO AÇO CA-50 DE 6,3 MM - MONTAGEM. AF_06/2022	SINAPI	SERVIÇO	KG	274,41	R\$ 16,35	R\$ 4.486,60	0,04	97,10	C
FNDE 126	TUBO AÇO GALVANIZADO D=3" P/BICICLETÁRIO, DIMENSÃO: H=75CM, L=150 CM, FIXADO EM BASE DE CONCRETO, PINTADO C/ESMALTE SINTETICO, EXCETO BASE DE CONCRETO E PINTURA DE ACABAMENTO	COMPOSIÇÕES PRÓPRIAS	SERVIÇO	UN	6,00	R\$ 745,70	R\$ 4.474,20	0,04	97,14	C
97086	FABRICAÇÃO, MONTAGEM E DESMONTAGEM DE FORMA PARA RADIER, PISO DE CONCRETO OU LAJE SOBRE SOLO, EM MADEIRA SERRADA, 4 UTILIZAÇÕES. AF_09/2021	SINAPI	SERVIÇO	M2	25,01	R\$ 173,41	R\$ 4.336,98	0,04	97,18	C
86887	ENGATE FLEXÍVEL EM INOX, 1/2 X 40CM - FORNECIMENTO E INSTALAÇÃO. AF_01/2020	SINAPI	SERVIÇO	UN	55,00	R\$ 78,59	R\$ 4.322,45	0,04	97,22	C
100875	BANCO ARTICULADO, EM ACO INOX, PARA PCD, FIXADO NA PAREDE - FORNECIMENTO E INSTALAÇÃO. AF_01/2020	SINAPI	SERVIÇO	UN	2,00	R\$ 2.098,09	R\$ 4.196,18	0,04	97,25	C
89511	TUBO PVC, SÉRIE R, ÁGUA PLUVIAL, DN 75 MM, FORNECIDO E INSTALADO EM RAMAL DE ENCAMINHAMENTO. AF_06/2022	SINAPI	SERVIÇO	M	83,80	R\$ 49,56	R\$ 4.153,13	0,04	97,29	C
101916	HIDRANTE SUBTERRÂNEO PREDIAL (COM CURVA LONGA E CAIXA), DN 75 MM - FORNECIMENTO E INSTALAÇÃO. AF_10/2020	SINAPI	SERVIÇO	UN	1,00	R\$ 4.095,88	R\$ 4.095,88	0,04	97,33	C
FNDE 99	LUMINÁRIA TIPO SPOT BALIZADOR LED 12W	COMPOSIÇÕES PRÓPRIAS	SERVIÇO	UN	25,00	R\$ 162,70	R\$ 4.067,50	0,04	97,36	C



FNDE 98	REFLETOR EM ALUMÍNIO, DE SUPORTE E ALÇA, COM LÂMPADA LED DE 200 W	COMPOSIÇÕES PRÓPRIAS	SERVIÇO	UN	25,00	R\$ 160,10	R\$ 4.002,50	0,04	97,	
89711	TUBO PVC, SERIE NORMAL, ESGOTO PREDIAL, DN 40 MM, FORNECIDO E INSTALADO EM RAMAL DE DESCARGA OU RAMAL DE ESGOTO SANITÁRIO. AF_08/2022	SINAPI	SERVIÇO	M	142,60	R\$ 27,88	R\$ 3.975,69	0,04	97,	
100903	LÂMPADA TUBULAR LED DE 18/20 W, COM SOQUETE, BASE G13 - FORNECIMENTO E INSTALAÇÃO. AF_09/2024_PS	SINAPI	SERVIÇO	UN	109,00	R\$ 35,81	R\$ 3.903,29	0,04	97,47	C
102520	PINTURA DE SINALIZAÇÃO VERTICAL DE SEGURANÇA, FAIXAS AMARELA E PRETA, APLICAÇÃO MANUAL, 2 DEMÃOS. AF_05/2021	SINAPI	SERVIÇO	M2	36,00	R\$ 108,25	R\$ 3.897,00	0,04	97,51	C
FNDE 97	LUMINÁRIA DE EMBUTIR, COM LÂMPADA LED DE 31 W	COMPOSIÇÕES PRÓPRIAS	SERVIÇO	UN	27,00	R\$ 144,08	R\$ 3.890,16	0,04	97,54	C
92768	ARMAÇÃO DE LAJE DE ESTRUTURA CONVENCIONAL DE CONCRETO ARMADO UTILIZANDO AÇO CA-60 DE 5,0 MM - MONTAGEM. AF_06/2022	SINAPI	SERVIÇO	KG	221,27	R\$ 17,46	R\$ 3.863,37	0,03	97,58	C
FNDE 03	LIGAÇÃO PROVISÓRIA DE ÁGUA E ESGOTO	COMPOSIÇÕES PRÓPRIAS	SERVIÇO	UN	1,00	R\$ 3.788,59	R\$ 3.788,59	0,03	97,61	C
FNDE 217	CUBA DE EMBUTIR RETANGULAR DE AÇO INOXIDÁVEL, 50 X 40 X 20 CM - FORNECIMENTO E INSTALAÇÃO	COMPOSIÇÕES PRÓPRIAS	SERVIÇO	UN	16,00	R\$ 233,49	R\$ 3.735,84	0,03	97,64	C
FNDE 313	ELETROCALHA LISA OU PERFURADA EM AÇO GALVANIZADO, LARGURA 150MM E ALTURA 100MM, INCLUSIVE EMENDA E FIXAÇÃO - FORNECIMENTO E INSTALAÇÃO.	COMPOSIÇÕES PRÓPRIAS	SERVIÇO	M	45,70	R\$ 81,19	R\$ 3.710,38	0,03	97,68	C
FNDE 117	SIFÃO PARA MICTÓRIO, DECA 1681, 1 X 2", ACABAMENTO CROMODADO E SIMILAR	COMPOSIÇÕES PRÓPRIAS	SERVIÇO	UN	6,00	R\$ 615,19	R\$ 3.691,14	0,03	97,71	C
FNDE 90	ELETRODUTO RIGIDO, EM AÇO ZINCADO OU GALVANIZADO, TIPO PESADO, DN=1", APARENTE - FORNECIMENTO E INSTALAÇÃO.	COMPOSIÇÕES PRÓPRIAS	SERVIÇO	M	83,30	R\$ 43,69	R\$ 3.639,38	0,03	97,74	C
FNDE 222	TORNEIRA DE MESA BICA MÓVEL, CONFORME PROJETO	COMPOSIÇÕES PRÓPRIAS	SERVIÇO	UN	21,00	R\$ 170,51	R\$ 3.580,71	0,03	97,78	C
89451	TUBO, PVC, SOLDÁVEL, DE 75MM, INSTALADO EM PRUMADA DE ÁGUA - FORNECIMENTO E INSTALAÇÃO. AF_06/2022	SINAPI	SERVIÇO	M	64,90	R\$ 54,81	R\$ 3.557,17	0,03	97,81	C
89987	REGISTRO DE GAVETA BRUTO, LATÃO, ROSCÁVEL, 3/4", COM ACABAMENTO E CANOPLA CROMADOS - FORNECIMENTO E INSTALAÇÃO. AF_08/2021	SINAPI	SERVIÇO	UN	28,00	R\$ 125,31	R\$ 3.508,68	0,03	97,84	C
FNDE 158	JANELA DE ALUMÍNIO - JA-13 - 280 X 60 CM COMPLETA, CONFORME PROJETO DE ESQUADRIAS - MAXIM-AR - INCLUSO VIDRO	COMPOSIÇÕES PRÓPRIAS	SERVIÇO	M2	3,36	R\$ 1.017,85	R\$ 3.419,98	0,03	97,87	C
100866	BARRA DE APOIO RETA, EM AÇO INOX POLIDO, COMPRIMENTO 60CM, FIXADA NA PAREDE - FORNECIMENTO E INSTALAÇÃO. AF_01/2020	SINAPI	SERVIÇO	UN	6,00	R\$ 558,14	R\$ 3.348,84	0,03	97,90	C
FNDE 04	CHAPA METÁLICA (ALUMÍNIO) 0,90 M X 0,40 M, ESPESSURA 1 MM PARA AS PORTAS	COMPOSIÇÕES PRÓPRIAS	SERVIÇO	M²	13,32	R\$ 250,55	R\$ 3.337,33	0,03	97,93	C
89731	JOELHO 90 GRAUS, PVC, SERIE NORMAL, ESGOTO PREDIAL, DN 50 MM, JUNTA ELÁSTICA, FORNECIDO E INSTALADO EM RAMAL DE DESCARGA OU RAMAL DE ESGOTO SANITÁRIO. AF_08/2022	SINAPI	SERVIÇO	UN	160,00	R\$ 20,83	R\$ 3.332,80	0,03	97,96	C
FNDE 146	JANELA DE ALUMÍNIO - JA-2 - 150 X 140 CM COMPLETA, CONFORME PROJETO DE ESQUADRIAS - CORRER - INCLUSO VIDRO	COMPOSIÇÕES PRÓPRIAS	SERVIÇO	M2	6,30	R\$ 528,59	R\$ 3.330,12	0,03	97,99	C
89865	TUBO, PVC, SOLDÁVEL, DE 25MM, INSTALADO EM DRENO DE AR-CONDICIONADO - FORNECIMENTO E INSTALAÇÃO. AF_08/2022	SINAPI	SERVIÇO	M	150,70	R\$ 21,88	R\$ 3.297,32	0,03	98,02	C
FNDE 141	PORTA DE CORRER - PA8 - 210 X 215 + 70 CM EM CHAPA DE ALUMÍNIO COM BANDEIRA E VIDRO - CONFORME PROJETO DE ESQUADRIAS, INCLUSIVE FERRAGENS E VIDRO	COMPOSIÇÕES PRÓPRIAS	SERVIÇO	M2	5,99	R\$ 550,25	R\$ 3.296,00	0,03	98,05	C
101898	DISJUNTOR TERMOMAGNÉTICO TRIPOLAR, CORRENTE NOMINAL DE 400A - FORNECIMENTO E INSTALAÇÃO. AF_10/2020	SINAPI	SERVIÇO	UN	2,00	R\$ 1.611,41	R\$ 3.222,82	0,03	98,08	C
FNDE 325	POSTE OFICIAL COMPLETO PARA REDE DE VOLEI	COMPOSIÇÕES PRÓPRIAS	SERVIÇO	CJ	1,00	R\$ 3.161,95	R\$ 3.161,95	0,03	98,11	C



FNDE 135	PORTA DE ABRIR - PA2 - 90 X 210 CM EM CHAPA DE ALUMÍNIO, TIPO VENEZIANA COM GUARNIÇÃO, FIXAÇÃO COM PARAFUSOS - FORNECIMENTO E INSTALAÇÃO - CONFORME PROJETO DE ESQUADRIAS	COMPOSIÇÕES PRÓPRIAS	SERVIÇO	M2	3,78	R\$ 835,18	R\$ 3.156,98	0,03	98,	
97333	TUBO EM COBRE FLEXÍVEL, DN 1/2", COM ISOLAMENTO, INSTALADO EM RAMAL DE ALIMENTAÇÃO DE AR CONDICIONADO COM CONDENSADORA CENTRAL - FORNECIMENTO E INSTALAÇÃO. AF_12/2015	SINAPI	SERVIÇO	M	43,00	R\$ 72,40	R\$ 3.113,20	0,03	98,	
FNDE 101	P03 - PORTÃO METÁLICO DE ABRIR, 1,80 X 1,80 M, COM CHAPA METÁLICA CARBONO PERFURADA, INCLUSO PINTURA, CONFORME PROJETO DE ESQUADRIAS	COMPOSIÇÕES PRÓPRIAS	SERVIÇO	M2	3,24	R\$ 955,85	R\$ 3.096,95	0,03	98,19	C
FNDE 147	JANELA DE ALUMÍNIO - JA-3 - 280 X 205 CM COMPLETA, CONFORME PROJETO DE ESQUADRIAS - CORRER COM BANDEIRA - INCLUSO VIDRO	COMPOSIÇÕES PRÓPRIAS	SERVIÇO	M2	5,74	R\$ 528,59	R\$ 3.034,11	0,03	98,22	C
92662	LUVÁ, EM FERRO GALVANIZADO, CONEXÃO ROSQUEADA, DN 40 (1 1/2"), INSTALADO EM REDE DE ALIMENTAÇÃO PARA SPRINKLER - FORNECIMENTO E INSTALAÇÃO. AF_10/2020	SINAPI	SERVIÇO	UN	55,00	R\$ 54,66	R\$ 3.006,30	0,03	98,25	C
FNDE 82	LAVATÓRIO SOBREPOR, DECA OU EQUIVALENTE	COMPOSIÇÕES PRÓPRIAS	SERVIÇO	UN	4,00	R\$ 716,81	R\$ 2.867,24	0,03	98,27	C
104328	CAIXA SIFONADA, COM GRELHA QUADRADA, PVC, DN 150 X 150 X 50 MM, JUNTA SOLDÁVEL, FORNECIDA E INSTALADA EM RAMAL DE DESCARGA OU EM RAMAL DE ESGOTO SANITÁRIO. AF_08/2022	SINAPI	SERVIÇO	UN	29,00	R\$ 93,41	R\$ 2.708,89	0,02	98,30	C
94499	REGISTRO DE GAVETA BRUTO, LATÃO, ROSCÁVEL, 2 1/2" - FORNECIMENTO E INSTALAÇÃO. AF_08/2021	SINAPI	SERVIÇO	UN	7,00	R\$ 386,11	R\$ 2.702,77	0,02	98,32	C
95795	CONDULETE DE ALUMÍNIO, TIPO T, PARA ELETRODUTO DE AÇO GALVANIZADO DN 20 MM (3/4"), APARENTE - FORNECIMENTO E INSTALAÇÃO. AF_10/2022	SINAPI	SERVIÇO	UN	62,00	R\$ 42,78	R\$ 2.652,36	0,02	98,34	C
91940	CAIXA RETANGULAR 4" X 2" MÉDIA (1,30 M DO PISO), PVC, INSTALADA EM PAREDE - FORNECIMENTO E INSTALAÇÃO. AF_03/2023	SINAPI	SERVIÇO	UN	116,00	R\$ 22,84	R\$ 2.649,44	0,02	98,37	C
101617	PREPARO DE FUNDO DE VALA COM LARGURA MAIOR OU IGUAL A 1,5 M E MENOR QUE 2,5 M (ACERTO DO SOLO NATURAL). AF_08/2020	SINAPI	SERVIÇO	M2	607,04	R\$ 4,20	R\$ 2.549,57	0,02	98,39	C
92986	CABO DE COBRE FLEXÍVEL ISOLADO, 35 MM², ANTI-CHAMA 0,6/1,0 KV, PARA REDE ENTERRADA DE DISTRIBUIÇÃO DE ENERGIA ELÉTRICA - FORNECIMENTO E INSTALAÇÃO. AF_12/2021	SINAPI	SERVIÇO	M	52,80	R\$ 47,93	R\$ 2.530,70	0,02	98,41	C
89866	JOELHO 90 GRAUS, PVC, SOLDÁVEL, DN 25MM, INSTALADO EM DRENO DE AR-CONDICIONADO - FORNECIMENTO E INSTALAÇÃO. AF_08/2022	SINAPI	SERVIÇO	UN	270,00	R\$ 9,36	R\$ 2.527,20	0,02	98,44	C
97096	CONCRETAGEM DE RADIER, PISO DE CONCRETO OU LAJE SOBRE SOLO, FCK 30 MPA - LANÇAMENTO, ADENSAMENTO E ACABAMENTO. AF_09/2021	SINAPI	SERVIÇO	M3	3,30	R\$ 764,93	R\$ 2.524,27	0,02	98,46	C
96985	HASTE DE ATERRAMENTO, DIÂMETRO 5/8", COM 3 METROS - FORNECIMENTO E INSTALAÇÃO. AF_08/2023	SINAPI	SERVIÇO	UN	26,00	R\$ 95,48	R\$ 2.482,48	0,02	98,48	C
FNDE 225	TORNEIRA CROMADA DE MESA PARA LAVATORIO, TIPO MONOCOMANDO - ACIONAMENTO TIPO ALAVANCA	COMPOSIÇÕES PRÓPRIAS	SERVIÇO	UN	6,00	R\$ 410,71	R\$ 2.464,26	0,02	98,50	C
99624	VÁLVULA DE RETENÇÃO HORIZONTAL, DE BRONZE, ROSCÁVEL, 2 1/2" - FORNECIMENTO E INSTALAÇÃO. AF_08/2021	SINAPI	SERVIÇO	UN	3,00	R\$ 806,13	R\$ 2.418,39	0,02	98,53	C
101509	ENTRADA DE ENERGIA ELÉTRICA, AÉREA, TRIFÁSICA, COM CAIXA DE EMBUTIR, CABO DE 10 MM2 E DISJUNTOR DIN 50A (NÃO INCLUSO O POSTE DE CONCRETO). AF_07/2020	SINAPI	SERVIÇO	UN	1,00	R\$ 2.407,00	R\$ 2.407,00	0,02	98,55	C
FNDE 164	CALHA EM CHAPA DE AÇO GALVANIZADO (42,5X15CM)	COMPOSIÇÕES PRÓPRIAS	SERVIÇO	M	20,60	R\$ 115,00	R\$ 2.369,00	0,02	98,57	C
FNDE 198	PINTURA LÁTEX ACRÍLICA, SOBRE MASSA ACRÍLICA, COR BRANCO GELO, AREAS MOLHADAS	COMPOSIÇÕES PRÓPRIAS	SERVIÇO	M2	138,78	R\$ 16,66	R\$ 2.312,07	0,02	98,59	C
FNDE 134	PORTA DE ABRIR - PA1 - 100 X 210 CM EM CHAPA DE ALUMÍNIO, TIPO VENEZIANA COM GUARNIÇÃO, FIXAÇÃO COM PARAFUSOS - FORNECIMENTO E INSTALAÇÃO - CONFORME PROJETO DE ESQUADRIAS	COMPOSIÇÕES PRÓPRIAS	SERVIÇO	M2	4,20	R\$ 550,25	R\$ 2.311,05	0,02	98,61	C



100865	BARRA DE APOIO LATERAL ARTICULADA, COM TRAVA, EM ACO INOX POLIDO, FIXADA NA PAREDE - FORNECIMENTO E INSTALAÇÃO. AF_01/2020	SINAPI	SERVIÇO	UN	2,00	R\$ 1.140,51	R\$ 2.281,02	0,02	98,	
89681	REDUÇÃO EXCÊNTRICA, PVC, SERIE R, ÁGUA PLUVIAL, DN 150 X 100 MM, JUNTA ELÁSTICA, FORNECIDO E INSTALADO EM CONDUTORES VERTICAIS DE ÁGUAS PLUVIAIS. AF_06/2022	SINAPI	SERVIÇO	UN	19,00	R\$ 119,81	R\$ 2.276,39	0,02	98,	
101907	EXTINTOR DE INCÊNDIO PORTÁTIL COM CARGA DE CO2 DE 6 KG, CLASSE BC - FORNECIMENTO E INSTALAÇÃO. AF_10/2020_PE	SINAPI	SERVIÇO	UN	2,00	R\$ 1.125,15	R\$ 2.250,30	0,02	98,67	C
FNDE 144	PORTA DE CORRER - PA11- 230 X 240 CM EM CHAPA DE ALUMÍNIO COM VENEZIANA - CONFORME PROJETO DE ESQUADRIAS, INCLUSIVE FERRAGENS	COMPOSIÇÕES PRÓPRIAS	SERVIÇO	M2	4,08	R\$ 550,25	R\$ 2.245,02	0,02	98,69	C
FNDE 143	PORTA DE CORRER - PA10 - 175 X 230 CM EM CHAPA DE ALUMÍNIO COM VENEZIANA - CONFORME PROJETO DE ESQUADRIAS, INCLUSIVE FERRAGENS	COMPOSIÇÕES PRÓPRIAS	SERVIÇO	M2	4,03	R\$ 550,25	R\$ 2.217,51	0,02	98,71	C
FNDE 175	IMPERMEABILIZAÇÃO DA PAREDE COM EMULSÃO ASFÁLTICA, 2 DEMÃOS	COMPOSIÇÕES PRÓPRIAS	SERVIÇO	M2	42,55	R\$ 51,85	R\$ 2.206,22	0,02	98,73	C
FNDE 96	LUMINÁRIA DE EMBUTIR, COM LÂMPADA LED DE 18 W	COMPOSIÇÕES PRÓPRIAS	SERVIÇO	UN	37,00	R\$ 59,28	R\$ 2.193,36	0,02	98,75	C
FNDE 190	PISO PODOTÁTIL DE ALERTA, COR VERMELHA, DE CONCRETO, ASSENTADO SOBRE ARGAMASSA	COMPOSIÇÕES PRÓPRIAS	SERVIÇO	M2	8,56	R\$ 251,08	R\$ 2.149,24	0,02	98,77	C
100705	TARJETA TIPO LIVRE/OCUPADO PARA PORTA DE BANHEIRO. AF_12/2019	SINAPI	SERVIÇO	UN	20,00	R\$ 107,01	R\$ 2.140,20	0,02	98,79	C
89367	JOELHO 90 GRAUS, PVC, SOLDÁVEL, DN 32MM, INSTALADO EM RAMAL OU SUB-RAMAL DE ÁGUA - FORNECIMENTO E INSTALAÇÃO. AF_06/2022	SINAPI	SERVIÇO	UN	129,00	R\$ 16,48	R\$ 2.125,92	0,02	98,81	C
97599	LUMINÁRIA DE EMERGÊNCIA, COM 30 LÂMPADAS LED DE 2 W, SEM REATOR - FORNECIMENTO E INSTALAÇÃO. AF_09/2024	SINAPI	SERVIÇO	UN	91,00	R\$ 23,14	R\$ 2.105,74	0,02	98,83	C
FNDE 193	EMASSAMENTO DE PAREDES COM MASSA ACRÍLICA, DUAS DEMÃOS, ÁREAS MOLHADAS	COMPOSIÇÕES PRÓPRIAS	SERVIÇO	M2	103,22	R\$ 19,75	R\$ 2.038,60	0,02	98,85	C
92660	LUVA, EM FERRO GALVANIZADO, CONEXÃO ROSQUEADA, DN 32 (1 1/4"), INSTALADO EM REDE DE ALIMENTAÇÃO PARA SPRINKLER - FORNECIMENTO E INSTALAÇÃO. AF_10/2020	SINAPI	SERVIÇO	UN	42,00	R\$ 47,49	R\$ 1.994,58	0,02	98,87	C
89713	TUBO PVC, SERIE NORMAL, ESGOTO PREDIAL, DN 75 MM, FORNECIDO E INSTALADO EM RAMAL DE DESCARGA OU RAMAL DE ESGOTO SANITÁRIO. AF_08/2022	SINAPI	SERVIÇO	M	45,50	R\$ 43,76	R\$ 1.991,08	0,02	98,88	C
92001	TOMADA BAIXA DE EMBUTIR (1 MÓDULO), 2P+T 20 A, INCLUINDO SUPORTE E PLACA - FORNECIMENTO E INSTALAÇÃO. AF_03/2023	SINAPI	SERVIÇO	UN	44,00	R\$ 43,74	R\$ 1.924,56	0,02	98,90	C
FNDE 220	TANQUE DE LOUÇA BRANCA COM COLUNA, 40L OU EQUIVALENTE - FORNECIMENTO E INSTALAÇÃO	COMPOSIÇÕES PRÓPRIAS	SERVIÇO	UN	2,00	R\$ 957,98	R\$ 1.915,96	0,02	98,92	C
FNDE 142	PORTA DE ABRIR - PA9 - 120 X 210 + 65 CM EM CHAPA DE ALUMÍNIO COM BANDEIRA E VENEZIANA - CONFORME PROJETO DE ESQUADRIAS, INCLUSIVE FERRAGENS	COMPOSIÇÕES PRÓPRIAS	SERVIÇO	M2	3,30	R\$ 550,25	R\$ 1.815,83	0,02	98,93	C
FNDE 89	DISPOSITIVO CONTRA SURTO - DPS 80 KA	COMPOSIÇÕES PRÓPRIAS	SERVIÇO	UN	8,00	R\$ 224,05	R\$ 1.792,40	0,02	98,95	C
FNDE 17	DUCHA / CHUVEIRO METALICO, DE PAREDE, ARTICULAVEL, COM DESVIADOR E DUCHA MANUAL	COMPOSIÇÕES PRÓPRIAS	SERVIÇO	UN	8,00	R\$ 222,95	R\$ 1.783,60	0,02	98,97	C
89849	TUBO PVC, SERIE NORMAL, ESGOTO PREDIAL, DN 150 MM, FORNECIDO E INSTALADO EM SUBCOLETOR AÉREO DE ESGOTO SANITÁRIO. AF_08/2022	SINAPI	SERVIÇO	M	24,60	R\$ 72,13	R\$ 1.774,40	0,02	98,98	C
92688	TUBO DE AÇO GALVANIZADO COM COSTURA, CLASSE MÉDIA, CONEXÃO ROSQUEADA, DN 20 (3/4"), INSTALADO EM RAMAIS E SUB-RAMAIS DE GÁS - FORNECIMENTO E INSTALAÇÃO. AF_10/2020	SINAPI	SERVIÇO	M	35,20	R\$ 50,30	R\$ 1.770,56	0,02	99,00	C
95547	SABONETEIRA PLASTICA TIPO DISPENSER PARA SABONETE LIQUIDO COM RESERVATORIO 800 A 1500 ML, INCLUSO FIXAÇÃO. AF_01/2020	SINAPI	SERVIÇO	UN	26,00	R\$ 67,89	R\$ 1.765,14	0,02	99,01	C
94498	REGISTRO DE GAVETA BRUTO, LATÃO, ROSCÁVEL, 2" - FORNECIMENTO E INSTALAÇÃO. AF_08/2021	SINAPI	SERVIÇO	UN	9,00	R\$ 194,25	R\$ 1.748,25	0,02	99,03	C



92896	UNIÃO, EM FERRO GALVANIZADO, DN 65 (2 1/2"), CONEXÃO ROSQUEADA, INSTALADO EM REDE DE ALIMENTAÇÃO PARA HIDRANTE - FORNECIMENTO E INSTALAÇÃO. AF_10/2020	SINAPI	SERVIÇO	UN	6,00	R\$ 284,29	R\$ 1.705,74	0,02	99,	
100860	CHUVEIRO ELÉTRICO COMUM CORPO PLÁSTICO, TIPO DUCHA - FORNECIMENTO E INSTALAÇÃO. AF_01/2020	SINAPI	SERVIÇO	UN	12,00	R\$ 138,73	R\$ 1.664,76	0,02	99,	
89362	JOELHO 90 GRAUS, PVC, SOLDÁVEL, DN 25MM, INSTALADO EM RAMAL OU SUB-RAMAL DE ÁGUA - FORNECIMENTO E INSTALAÇÃO. AF_06/2022	SINAPI	SERVIÇO	UN	134,00	R\$ 12,14	R\$ 1.626,76	0,01	99,08	C
102609	CAIXA D'ÁGUA EM POLIETILENO, 2000 LITROS - FORNECIMENTO E INSTALAÇÃO. AF_06/2021	SINAPI	SERVIÇO	UN	1,00	R\$ 1.620,98	R\$ 1.620,98	0,01	99,09	C
89744	JOELHO 90 GRAUS, PVC, SERIE NORMAL, ESGOTO PREDIAL, DN 100 MM, JUNTA ELÁSTICA, FORNECIDO E INSTALADO EM RAMAL DE DESCARGA OU RAMAL DE ESGOTO SANITÁRIO. AF_08/2022	SINAPI	SERVIÇO	UN	42,00	R\$ 38,01	R\$ 1.596,42	0,01	99,10	C
89585	JOELHO 45 GRAUS, PVC, SERIE R, ÁGUA PLUVIAL, DN 100 MM, JUNTA ELÁSTICA, FORNECIDO E INSTALADO EM CONDUTORES VERTICAIS DE ÁGUAS PLUVIAIS. AF_06/2022	SINAPI	SERVIÇO	UN	26,00	R\$ 60,46	R\$ 1.571,96	0,01	99,12	C
91937	CAIXA OCTOGONAL 3" X 3", PVC, INSTALADA EM LAJE - FORNECIMENTO E INSTALAÇÃO. AF_03/2023	SINAPI	SERVIÇO	UN	82,00	R\$ 19,11	R\$ 1.567,02	0,01	99,13	C
89628	TE, PVC, SOLDÁVEL, DN 60MM, INSTALADO EM PRUMADA DE ÁGUA - FORNECIMENTO E INSTALAÇÃO. AF_06/2022	SINAPI	SERVIÇO	UN	28,00	R\$ 55,75	R\$ 1.561,00	0,01	99,15	C
101894	DISJUNTOR TRIPOLAR TIPO NEMA, CORRENTE NOMINAL DE 60 ATÉ 100A - FORNECIMENTO E INSTALAÇÃO. AF_10/2020	SINAPI	SERVIÇO	UN	8,00	R\$ 192,98	R\$ 1.543,84	0,01	99,16	C
101896	DISJUNTOR TERMOMAGNÉTICO TRIPOLAR, CORRENTE NOMINAL DE 200A - FORNECIMENTO E INSTALAÇÃO. AF_10/2020	SINAPI	SERVIÇO	UN	2,00	R\$ 764,05	R\$ 1.528,10	0,01	99,17	C
89732	JOELHO 45 GRAUS, PVC, SERIE NORMAL, ESGOTO PREDIAL, DN 50 MM, JUNTA ELÁSTICA, FORNECIDO E INSTALADO EM RAMAL DE DESCARGA OU RAMAL DE ESGOTO SANITÁRIO. AF_08/2022	SINAPI	SERVIÇO	UN	70,00	R\$ 21,74	R\$ 1.521,80	0,01	99,19	C
97327	TUBO EM COBRE FLEXÍVEL, DN 1/4", COM ISOLAMENTO, INSTALADO EM RAMAL DE ALIMENTAÇÃO DE AR CONDICIONADO COM CONDENSADORA INDIVIDUAL FORNECIMENTO E INSTALAÇÃO. AF_12/2015	SINAPI	SERVIÇO	M	43,00	R\$ 34,35	R\$ 1.477,05	0,01	99,20	C
FNDE 214	TÊ, PVC, SERIE R, ÁGUA PLUVIAL, DN 100 X 50 MM, JUNTA ELÁSTICA, FORNECIDO E INSTALADO EM CONDUTORES VERTICAIS DE ÁGUAS PLUVIAIS	COMPOSIÇÕES PRÓPRIAS	SERVIÇO	UN	13,00	R\$ 110,09	R\$ 1.431,17	0,01	99,21	C
89985	REGISTRO DE PRESSÃO BRUTO, LATÃO, ROSCÁVEL, 3/4", COM ACABAMENTO E CANOPLA CROMADOS - FORNECIMENTO E INSTALAÇÃO. AF_08/2021	SINAPI	SERVIÇO	UN	12,00	R\$ 119,03	R\$ 1.428,36	0,01	99,23	C
89591	JOELHO 45 GRAUS, PVC, SERIE R, ÁGUA PLUVIAL, DN 150 MM, JUNTA ELÁSTICA, FORNECIDO E INSTALADO EM CONDUTORES VERTICAIS DE ÁGUAS PLUVIAIS. AF_06/2022	SINAPI	SERVIÇO	UN	8,00	R\$ 175,15	R\$ 1.401,20	0,01	99,24	C
98689	SOLEIRA EM GRANITO, LARGURA 15 CM, ESPESSURA 2,0 CM. AF_09/2020	SINAPI	SERVIÇO	M	10,87	R\$ 128,13	R\$ 1.392,77	0,01	99,25	C
89501	JOELHO 90 GRAUS, PVC, SOLDÁVEL, DN 50MM, INSTALADO EM PRUMADA DE ÁGUA - FORNECIMENTO E INSTALAÇÃO. AF_06/2022	SINAPI	SERVIÇO	UN	80,00	R\$ 17,40	R\$ 1.392,00	0,01	99,26	C
89505	JOELHO 90 GRAUS, PVC, SOLDÁVEL, DN 60MM, INSTALADO EM PRUMADA DE ÁGUA - FORNECIMENTO E INSTALAÇÃO. AF_06/2022	SINAPI	SERVIÇO	UN	29,00	R\$ 48,00	R\$ 1.392,00	0,01	99,28	C
92377	NIPLE, EM FERRO GALVANIZADO, DN 65 (2 1/2"), CONEXÃO ROSQUEADA, INSTALADO EM REDE DE ALIMENTAÇÃO PARA HIDRANTE - FORNECIMENTO E INSTALAÇÃO. AF_10/2020	SINAPI	SERVIÇO	UN	11,00	R\$ 124,21	R\$ 1.366,31	0,01	99,29	C
FNDE 102	P02 - PORTÃO METÁLICO TIPO GRADIL 3,40 X 2,38 M , MALHA 5 X 20CM - FIO 5,00MM, REVESTIDOS EM POLIESTER POR PROCESSO DE PINTURA ELETROSTÁTICA (GRADIL), NA COR BRANCA - FORNECIMENTO E INSTALAÇÃO	COMPOSIÇÕES PRÓPRIAS	SERVIÇO	M2	8,09	R\$ 167,36	R\$ 1.353,94	0,01	99,30	C
93653	DISJUNTOR MONOPOLAR TIPO DIN, CORRENTE NOMINAL DE 10A - FORNECIMENTO E INSTALAÇÃO. AF_10/2020	SINAPI	SERVIÇO	UN	94,00	R\$ 14,20	R\$ 1.334,80	0,01	99,31	C



101883	QUADRO DE DISTRIBUIÇÃO DE ENERGIA EM CHAPA DE AÇO GALVANIZADO, DE EMBUTIR, COM BARRAMENTO TRIFÁSICO, PARA 18 DISJUNTORES DIN 100A - FORNECIMENTO E INSTALAÇÃO. AF_10/2020	SINAPI	SERVIÇO	UN	2,00	R\$ 654,53	R\$ 1.309,06	0,01	99,	
FNDE 128	PORTA OBJETO EM GRANITO CINZA ANDORINHA, ESPESSURA 2 CM - FORNECIMENTO E INSTALAÇÃO	COMPOSIÇÕES PRÓPRIAS	SERVIÇO	M2	1,80	R\$ 721,80	R\$ 1.299,24	0,01	99,	
97886	CAIXA ENTERRADA ELÉTRICA RETANGULAR, EM ALVENARIA COM TIJOLOS CERÂMICOS MACIÇOS, FUNDO COM BRITA, DIMENSÕES INTERNAS: 0,3X0,3X0,3 M. AF_12/2020	SINAPI	SERVIÇO	UN	6,00	R\$ 215,66	R\$ 1.293,96	0,01	99,35	C
100849	ASSENTO SANITÁRIO CONVENCIONAL - FORNECIMENTO E INSTALACAO. AF_01/2020	SINAPI	SERVIÇO	UN	22,00	R\$ 58,06	R\$ 1.277,32	0,01	99,36	C
93667	DISJUNTOR TRIPOLAR TIPO DIN, CORRENTE NOMINAL DE 10A - FORNECIMENTO E INSTALAÇÃO. AF_10/2020	SINAPI	SERVIÇO	UN	15,00	R\$ 84,95	R\$ 1.274,25	0,01	99,37	C
91953	INTERRUPTOR SIMPLES (1 MÓDULO), 10A/250V, INCLUINDO SUPORTE E PLACA - FORNECIMENTO E INSTALAÇÃO. AF_03/2023	SINAPI	SERVIÇO	UN	32,00	R\$ 39,03	R\$ 1.248,96	0,01	99,38	C
91959	INTERRUPTOR SIMPLES (2 MÓDULOS), 10A/250V, INCLUINDO SUPORTE E PLACA - FORNECIMENTO E INSTALAÇÃO. AF_03/2023	SINAPI	SERVIÇO	UN	21,00	R\$ 59,44	R\$ 1.248,24	0,01	99,39	C
89707	CAIXA SIFONADA, PVC, DN 100 X 100 X 50 MM, JUNTA ELÁSTICA, FORNECIDA E INSTALADA EM RAMAL DE DESCARGA OU EM RAMAL DE ESGOTO SANITÁRIO. AF_08/2022	SINAPI	SERVIÇO	UN	19,00	R\$ 64,10	R\$ 1.217,90	0,01	99,41	C
FNDE 209	JUNÇÃO SIMPLES, PVC, SERIE NORMAL, ESGOTO PREDIAL, DN 100 X 50 MM, JUNTA ELÁSTICA, FORNECIDO E INSTALADO EM PRUMADA DE ESGOTO SANITÁRIO OU VENTILAÇÃO	COMPOSIÇÕES PRÓPRIAS	SERVIÇO	UN	17,00	R\$ 71,60	R\$ 1.217,20	0,01	99,42	C
91924	CABO DE COBRE FLEXÍVEL ISOLADO, 1,5 MM², ANTI-CHAMA 450/750 V, PARA CIRCUITOS TERMINAIS - FORNECIMENTO E INSTALAÇÃO. AF_03/2023	SINAPI	SERVIÇO	M	310,00	R\$ 3,79	R\$ 1.174,90	0,01	99,43	C
104753	CONECTOR SPLIT-BOLT, PARA SPDA, PARA CABOS ATÉ 50 MM2 - FORNECIMENTO E INSTALAÇÃO. AF_08/2023	SINAPI	SERVIÇO	UN	37,00	R\$ 31,21	R\$ 1.154,77	0,01	99,44	C
FNDE 133	INSTALAÇÃO DE VIDRO LISO INCOLOR ESQUADRIA PM3 , E = 6 MM, EM ESQUADRIA DE MADEIRA, FIXADO COM BAGUETE	COMPOSIÇÕES PRÓPRIAS	SERVIÇO	M2	3,19	R\$ 356,84	R\$ 1.138,32	0,01	99,45	C
103327	ALVENARIA DE VEDAÇÃO DE BLOCOS CERÂMICOS FURADOS NA VERTICAL DE 19X19X39 CM (ESPESSURA 19 CM) E ARGAMASSA DE ASSENTAMENTO COM PREPARO MANUAL. AF_12/2021	SINAPI	SERVIÇO	M2	9,36	R\$ 120,63	R\$ 1.129,10	0,01	99,46	C
89728	CURVA CURTA 90 GRAUS, PVC, SERIE NORMAL, ESGOTO PREDIAL, DN 40 MM, JUNTA SOLDÁVEL, FORNECIDO E INSTALADO EM RAMAL DE DESCARGA OU RAMAL DE ESGOTO SANITÁRIO. AF_08/2022	SINAPI	SERVIÇO	UN	67,00	R\$ 16,71	R\$ 1.119,57	0,01	99,47	C
FNDE 71	SOLDA EXOTÉRMICA PARA SPDA - FORNECIMENTO E INSTALAÇÃO.	COMPOSIÇÕES PRÓPRIAS	SERVIÇO	UN	26,00	R\$ 42,35	R\$ 1.101,10	0,01	99,48	C
89497	JOELHO 90 GRAUS, PVC, SOLDÁVEL, DN 40MM, INSTALADO EM PRUMADA DE ÁGUA - FORNECIMENTO E INSTALAÇÃO. AF_06/2022	SINAPI	SERVIÇO	UN	67,00	R\$ 15,93	R\$ 1.067,31	0,01	99,49	C
FNDE 15	TOALHEIRO PLASTICO TIPO DISPENSER PARA PAPEL TOALHA INTERFOLHADO	COMPOSIÇÕES PRÓPRIAS	SERVIÇO	UN	12,00	R\$ 88,74	R\$ 1.064,88	0,01	99,50	C
89513	JOELHO 90 GRAUS, PVC, SOLDÁVEL, DN 75MM, INSTALADO EM PRUMADA DE ÁGUA - FORNECIMENTO E INSTALAÇÃO. AF_06/2022	SINAPI	SERVIÇO	UN	9,00	R\$ 118,29	R\$ 1.064,61	0,01	99,51	C
92664	LUVA, EM FERRO GALVANIZADO, CONEXÃO ROSQUEADA, DN 50 (2"), INSTALADO EM REDE DE ALIMENTAÇÃO PARA SPRINKLER - FORNECIMENTO E INSTALAÇÃO. AF_10/2020	SINAPI	SERVIÇO	UN	14,00	R\$ 73,45	R\$ 1.028,30	0,01	99,52	C
FNDE 79	SMART FILTRO	COMPOSIÇÕES PRÓPRIAS	SERVIÇO	UN	2,00	R\$ 505,14	R\$ 1.010,28	0,01	99,53	C
90373	JOELHO 90 GRAUS COM BUCHA DE LATÃO, PVC, SOLDÁVEL, DN 25MM, X 1/2 INSTALADO EM RAMAL OU SUB-RAMAL DE ÁGUA - FORNECIMENTO E INSTALAÇÃO. AF_06/2022	SINAPI	SERVIÇO	UN	63,00	R\$ 15,98	R\$ 1.006,74	0,01	99,53	C



97330	TUBO EM COBRE FLEXÍVEL, DN 5/8", COM ISOLAMENTO, INSTALADO EM RAMAL DE ALIMENTAÇÃO DE AR CONDICIONADO COM CONDENSADORA INDIVIDUAL - FORNECIMENTO E INSTALAÇÃO. AF_12/2015	SINAPI	SERVIÇO	M	11,00	R\$ 87,84	R\$ 966,24	0,01	99,56	C
92770	ARMAÇÃO DE LAJE DE ESTRUTURA CONVENCIONAL DE CONCRETO ARMADO UTILIZANDO AÇO CA-50 DE 8,0 MM - MONTAGEM. AF_06/2022	SINAPI	SERVIÇO	KG	62,21	R\$ 15,29	R\$ 951,19	0,01	99,56	C
FNDE 201	PINTURA EM ESMALTE SINTÉTICO EM RODAMEIO DE MADEIRA, 2 DEMÃOS - COR BRANCO	COMPOSIÇÕES PRÓPRIAS	SERVIÇO	M2	41,86	R\$ 21,49	R\$ 899,57	0,01	99,56	C
97113	APLICAÇÃO DE LONA PLÁSTICA PARA EXECUÇÃO DE PAVIMENTOS DE CONCRETO. AF_04/2022	SINAPI	SERVIÇO	M2	416,00	R\$ 2,05	R\$ 852,80	0,01	99,57	C
89724	JOELHO 90 GRAUS, PVC, SERIE NORMAL, ESGOTO PREDIAL, DN 40 MM, JUNTA SOLDÁVEL, FORNECIDO E INSTALADO EM RAMAL DE DESCARGA OU RAMAL DE ESGOTO SANITÁRIO. AF_08/2022	SINAPI	SERVIÇO	UN	65,00	R\$ 13,05	R\$ 848,25	0,01	99,57	C
103328	ALVENARIA DE VEDAÇÃO DE BLOCOS CERÂMICOS FURADOS NA HORIZONTAL DE 9X19X19 CM (ESPESSURA 9 CM) E ARGAMASSA DE ASSENTAMENTO COM PREPARO EM BETONEIRA. AF_12/2021	SINAPI	SERVIÇO	M2	6,85	R\$ 120,94	R\$ 828,44	0,01	99,58	C
94495	REGISTRO DE GAVETA BRUTO, LATÃO, ROSCÁVEL, 1" - FORNECIMENTO E INSTALAÇÃO. AF_08/2021	SINAPI	SERVIÇO	UN	10,00	R\$ 81,55	R\$ 815,50	0,01	99,59	C
104001	ADAPTADOR CURTO COM BOLSA E ROSCA PARA REGISTRO, PVC, SOLDÁVEL, DN 50MM X 1.1/2", INSTALADO EM RAMAL DE DISTRIBUIÇÃO DE ÁGUA - FORNECIMENTO E INSTALAÇÃO. AF_06/2022	SINAPI	SERVIÇO	UN	48,00	R\$ 16,79	R\$ 805,92	0,01	99,60	C
89726	JOELHO 45 GRAUS, PVC, SERIE NORMAL, ESGOTO PREDIAL, DN 40 MM, JUNTA SOLDÁVEL, FORNECIDO E INSTALADO EM RAMAL DE DESCARGA OU RAMAL DE ESGOTO SANITÁRIO. AF_08/2022	SINAPI	SERVIÇO	UN	60,00	R\$ 13,34	R\$ 800,40	0,01	99,60	C
FNDE 219	LAVATÓRIO DE CANTO, LOUÇA BRANCA SUSPENSO, 29,5 X 39CM OU EQUIVALENTE, PADRÃO POPULAR - FORNECIMENTO E INSTALAÇÃO	COMPOSIÇÕES PRÓPRIAS	SERVIÇO	UN	4,00	R\$ 199,66	R\$ 798,64	0,01	99,61	C
101795	CAIXA ENTERRADA PARA INSTALAÇÕES TELEFÔNICAS TIPO R1, EM ALVENARIA COM BLOCOS DE CONCRETO, DIMENSÕES INTERNAS: 0,35X0,60X0,60 M, EXCLUINDO TAMPÃO. AF_12/2020	SINAPI	SERVIÇO	UN	1,00	R\$ 768,61	R\$ 768,61	0,01	99,62	C
103964	BUCHA DE REDUÇÃO, LONGA, PVC, SOLDÁVEL, DN 40 X 25 MM, INSTALADO EM PRUMADA DE ÁGUA - FORNECIMENTO E INSTALAÇÃO. AF_06/2022	SINAPI	SERVIÇO	UN	77,00	R\$ 9,76	R\$ 751,52	0,01	99,62	C
FNDE 70	TERMINAL A COMPRESSÃO	COMPOSIÇÕES PRÓPRIAS	SERVIÇO	UN	37,00	R\$ 20,26	R\$ 749,62	0,01	99,63	C
FNDE 316	CABO ÓPTICO MULTIMODO, 4 FIBRA - FORNECIMENTO E INSTALAÇÃO	COMPOSIÇÕES PRÓPRIAS	SERVIÇO	M	110,00	R\$ 6,69	R\$ 735,90	0,01	99,64	C
89625	TE, PVC, SOLDÁVEL, DN 50MM, INSTALADO EM PRUMADA DE ÁGUA - FORNECIMENTO E INSTALAÇÃO. AF_06/2022	SINAPI	SERVIÇO	UN	27,00	R\$ 27,24	R\$ 735,48	0,01	99,64	C
92370	LUVA, EM FERRO GALVANIZADO, DN 25 (1"), CONEXÃO ROSQUEADA, INSTALADO EM REDE DE ALIMENTAÇÃO PARA HIDRANTE - FORNECIMENTO E INSTALAÇÃO. AF_10/2020	SINAPI	SERVIÇO	UN	14,00	R\$ 51,21	R\$ 716,94	0,01	99,65	C
89834	JUNÇÃO SIMPLES, PVC, SERIE NORMAL, ESGOTO PREDIAL, DN 100 X 100 MM, JUNTA ELÁSTICA, FORNECIDO E INSTALADO EM PRUMADA DE ESGOTO SANITÁRIO OU VENTILAÇÃO. AF_08/2022	SINAPI	SERVIÇO	UN	10,00	R\$ 71,60	R\$ 716,00	0,01	99,66	C
FNDE 216	CUBA DE EMBUTIR RETANGULAR DE AÇO INOXIDÁVEL, 40 X 34 X 14 CM - FORNECIMENTO E INSTALAÇÃO	COMPOSIÇÕES PRÓPRIAS	SERVIÇO	UN	3,00	R\$ 233,49	R\$ 700,47	0,01	99,66	C
FNDE 218	CUBA DE EMBUTIR RETANGULAR DE AÇO INOXIDÁVEL, 60 X 50 X 40 CM - FORNECIMENTO E INSTALAÇÃO	COMPOSIÇÕES PRÓPRIAS	SERVIÇO	UN	3,00	R\$ 233,49	R\$ 700,47	0,01	99,67	C
101879	QUADRO DE DISTRIBUIÇÃO DE ENERGIA EM CHAPA DE AÇO GALVANIZADO, DE EMBUTIR, COM BARRAMENTO TRIFÁSICO, PARA 24 DISJUNTORES DIN 100A - FORNECIMENTO E INSTALAÇÃO. AF_10/2020	SINAPI	SERVIÇO	UN	1,00	R\$ 686,35	R\$ 686,35	0,01	99,68	C
FNDE 307	CAIXA DE PASSAGEM SOBREPOR AÇO PINTADA 10 X 10 X 8 CM	COMPOSIÇÕES PRÓPRIAS	SERVIÇO	UN	14,00	R\$ 47,63	R\$ 666,82	0,01	99,68	C



FNDE 210	JUNÇÃO SIMPLES, PVC, SERIE NORMAL, ESGOTO PREDIAL, DN 75 X 50 MM, JUNTA ELÁSTICA, FORNECIDO E INSTALADO EM RAMAL DE DESCARGA OU RAMAL DE ESGOTO SANITÁRIO	COMPOSIÇÕES PRÓPRIAS	SERVIÇO	UN	12,00	R\$ 55,54	R\$ 666,48	0,01	99,70	C
101878	QUADRO DE DISTRIBUIÇÃO DE ENERGIA EM CHAPA DE AÇO GALVANIZADO, DE SOBREPOR, COM BARRAMENTO TRIFÁSICO, PARA 18 DISJUNTORES DIN 100A - FORNECIMENTO E INSTALAÇÃO. AF_10/2020	SINAPI	SERVIÇO	UN	1,00	R\$ 664,39	R\$ 664,39	0,01	99,70	C
FNDE 05	TELA TIPO MOSQUITEIRO - FIXADA NA ESQUADRIA - CONFORME PROJETO DE ESQUADRIAS	COMPOSIÇÕES PRÓPRIAS	SERVIÇO	M2	2,73	R\$ 243,08	R\$ 663,61	0,01	99,70	C
FNDE 64	CHAPA POLICARBONATO ALVEOLAR CRISTAL ESP.= 6MM	COMPOSIÇÕES PRÓPRIAS	SERVIÇO	M2	10,42	R\$ 62,33	R\$ 649,48	0,01	99,71	C
FNDE 184	RODAPÉ CERÂMICO H= 10 CM	COMPOSIÇÕES PRÓPRIAS	SERVIÇO	M	53,28	R\$ 12,13	R\$ 646,29	0,01	99,71	C
104917	ARMAÇÃO DE SAPATA ISOLADA, VIGA BALDRAME E SAPATA CORRIDA UTILIZANDO AÇO CA-50 DE 6,3 MM - MONTAGEM. AF_01/2024	SINAPI	SERVIÇO	KG	32,00	R\$ 19,98	R\$ 639,36	0,01	99,72	C
FNDE 34	CABIDE/GANCHO DE BANHEIRO SIMPLES EM METAL CROMADO	COMPOSIÇÕES PRÓPRIAS	SERVIÇO	UN	14,00	R\$ 45,66	R\$ 639,24	0,01	99,72	C
FNDE 80	GRELHA DE FERRO P/ CALHAS E CAIXAS	COMPOSIÇÕES PRÓPRIAS	SERVIÇO	M2	12,55	R\$ 50,93	R\$ 639,17	0,01	99,73	C
89737	JOELHO 90 GRAUS, PVC, SERIE NORMAL, ESGOTO PREDIAL, DN 75 MM, JUNTA ELÁSTICA, FORNECIDO E INSTALADO EM RAMAL DE DESCARGA OU RAMAL DE ESGOTO SANITÁRIO. AF_08/2022	SINAPI	SERVIÇO	UN	20,00	R\$ 31,31	R\$ 626,20	0,01	99,74	C
89746	JOELHO 45 GRAUS, PVC, SERIE NORMAL, ESGOTO PREDIAL, DN 100 MM, JUNTA ELÁSTICA, FORNECIDO E INSTALADO EM RAMAL DE DESCARGA OU RAMAL DE ESGOTO SANITÁRIO. AF_08/2022	SINAPI	SERVIÇO	UN	16,00	R\$ 39,06	R\$ 624,96	0,01	99,74	C
89784	TE, PVC, SERIE NORMAL, ESGOTO PREDIAL, DN 50 X 50 MM, JUNTA ELÁSTICA, FORNECIDO E INSTALADO EM RAMAL DE DESCARGA OU RAMAL DE ESGOTO SANITÁRIO. AF_08/2022	SINAPI	SERVIÇO	UN	18,00	R\$ 33,43	R\$ 601,74	0,01	99,75	C
95787	CONDULETE DE ALUMÍNIO, TIPO LR, PARA ELETRODUTO DE AÇO GALVANIZADO DN 20 MM (3/4"), APARENTE - FORNECIMENTO E INSTALAÇÃO. AF_10/2022	SINAPI	SERVIÇO	UN	16,00	R\$ 37,54	R\$ 600,64	0,01	99,75	C
92029	INTERRUPTOR PARALELO (1 MÓDULO) COM 1 TOMADA DE EMBUTIR 2P+T 10 A, INCLUINDO SUPORTE E PLACA - FORNECIMENTO E INSTALAÇÃO. AF_03/2023	SINAPI	SERVIÇO	UN	8,00	R\$ 74,94	R\$ 599,52	0,01	99,76	C
93654	DISJUNTOR MONOPOLAR TIPO DIN, CORRENTE NOMINAL DE 16A - FORNECIMENTO E INSTALAÇÃO. AF_10/2020	SINAPI	SERVIÇO	UN	39,00	R\$ 15,04	R\$ 586,56	0,01	99,76	C
101946	QUADRO DE MEDIÇÃO GERAL DE ENERGIA PARA 1 MEDIDOR DE SOBREPOR - FORNECIMENTO E INSTALAÇÃO. AF_10/2020	SINAPI	SERVIÇO	UN	3,00	R\$ 194,64	R\$ 583,92	0,01	99,77	C
100557	CAIXA DE PASSAGEM PARA TELEFONE 80X80X15CM (SOBREPOR) FORNECIMENTO E INSTALACAO. AF_11/2019	SINAPI	SERVIÇO	UN	1,00	R\$ 578,25	R\$ 578,25	0,01	99,77	C
FNDE 14	TORNEIRA ELETRICA DE PAREDE, BICA ALTA, PARA COZINHA, 5500 W (110/220 V)	COMPOSIÇÕES PRÓPRIAS	SERVIÇO	UN	2,00	R\$ 285,74	R\$ 571,48	0,01	99,78	C
91875	LUVA PARA ELETRODUTO, PVC, ROSCÁVEL, DN 25 MM (3/4"), PARA CIRCUITOS TERMINAIS, INSTALADA EM FORRO - FORNECIMENTO E INSTALAÇÃO. AF_03/2023	SINAPI	SERVIÇO	UN	54,00	R\$ 10,45	R\$ 564,30	0,01	99,78	C
89440	TE, PVC, SOLDÁVEL, DN 25MM, INSTALADO EM RAMAL DE DISTRIBUIÇÃO DE ÁGUA - FORNECIMENTO E INSTALAÇÃO. AF_06/2022	SINAPI	SERVIÇO	UN	37,00	R\$ 15,24	R\$ 563,88	0,01	99,79	C
FNDE 86	DISJUNTOR BIPOLAR TIPO DR, CORRENTE NOMINAL DE 25A - 30MA	COMPOSIÇÕES PRÓPRIAS	SERVIÇO	UN	3,00	R\$ 185,76	R\$ 557,28	0,01	99,79	C
89549	REDUÇÃO EXCÊNTRICA, PVC, SERIE R, ÁGUA PLUVIAL, DN 75 X 50 MM, JUNTA ELÁSTICA, FORNECIDO E INSTALADO EM RAMAL DE ENCAMINHAMENTO. AF_06/2022	SINAPI	SERVIÇO	UN	21,00	R\$ 26,34	R\$ 553,14	0,00	99,80	C
86878	VÁLVULA EM METAL CROMADO TIPO AMERICANA 3.1/2" X 1.1/2" PARA PIA - FORNECIMENTO E INSTALAÇÃO. AF_01/2020	SINAPI	SERVIÇO	UN	5,00	R\$ 105,51	R\$ 527,55	0,00	99,80	C



89699	JUNÇÃO SIMPLES, PVC, SERIE R, ÁGUA PLUVIAL, DN 150 X 100 MM, JUNTA ELÁSTICA, FORNECIDO E INSTALADO EM CONDUTORES VERTICAIS DE ÁGUAS PLUVIAIS. AF_06/2022	SINAPI	SERVIÇO	UN	2,00	R\$ 263,25	R\$ 526,50	0,00	99,82	C
92884	ARMAÇÃO UTILIZANDO AÇO CA-25 DE 10,0 MM - MONTAGEM. AF_06/2022	SINAPI	SERVIÇO	KG	33,32	R\$ 15,74	R\$ 524,46	0,00	99,82	C
89366	JOELHO 90 GRAUS COM BUCHA DE LATÃO, PVC, SOLDÁVEL, DN 25MM, X 3/4 INSTALADO EM RAMAL OU SUB-RAMAL DE ÁGUA - FORNECIMENTO E INSTALAÇÃO. AF_06/2022	SINAPI	SERVIÇO	UN	25,00	R\$ 19,83	R\$ 495,75	0,00	99,82	C
89623	TE, PVC, SOLDÁVEL, DN 40MM, INSTALADO EM PRUMADA DE ÁGUA - FORNECIMENTO E INSTALAÇÃO. AF_06/2022	SINAPI	SERVIÇO	UN	21,00	R\$ 23,20	R\$ 487,20	0,00	99,82	C
104002	ADAPTADOR CURTO COM BOLSA E ROSCA PARA REGISTRO, PVC, SOLDÁVEL, DN 50MM X 1.1/4", INSTALADO EM RAMAL DE DISTRIBUIÇÃO DE ÁGUA - FORNECIMENTO E INSTALAÇÃO. AF_06/2022	SINAPI	SERVIÇO	UN	22,00	R\$ 20,94	R\$ 460,68	0,00	99,83	C
FNDE 223	TORNEIRA DE PAREDE, CONFORME PROJETO	COMPOSIÇÕES PRÓPRIAS	SERVIÇO	UN	3,00	R\$ 152,49	R\$ 457,47	0,00	99,83	C
89739	JOELHO 45 GRAUS, PVC, SERIE NORMAL, ESGOTO PREDIAL, DN 75 MM, JUNTA ELÁSTICA, FORNECIDO E INSTALADO EM RAMAL DE DESCARGA OU RAMAL DE ESGOTO SANITÁRIO. AF_08/2022	SINAPI	SERVIÇO	UN	14,00	R\$ 32,54	R\$ 455,56	0,00	99,83	C
86883	SIFÃO DO TIPO FLEXÍVEL EM PVC 1 X 1.1/2 - FORNECIMENTO E INSTALAÇÃO. AF_01/2020	SINAPI	SERVIÇO	UN	28,00	R\$ 16,19	R\$ 453,32	0,00	99,84	C
FNDE 16	PAPELEIRA PLASTICA TIPO DISPENSER PARA PAPEL HIGIENICO ROLAO	COMPOSIÇÕES PRÓPRIAS	SERVIÇO	UN	8,00	R\$ 55,94	R\$ 447,52	0,00	99,84	C
99631	VÁLVULA DE RETENÇÃO VERTICAL, DE BRONZE, ROSCÁVEL, 1 1/2" - FORNECIMENTO E INSTALAÇÃO. AF_08/2021	SINAPI	SERVIÇO	UN	2,00	R\$ 223,74	R\$ 447,48	0,00	99,85	C
89429	ADAPTADOR CURTO COM BOLSA E ROSCA PARA REGISTRO, PVC, SOLDÁVEL, DN 25MM X 3/4, INSTALADO EM RAMAL DE DISTRIBUIÇÃO DE ÁGUA - FORNECIMENTO E INSTALAÇÃO. AF_06/2022	SINAPI	SERVIÇO	UN	58,00	R\$ 7,69	R\$ 446,02	0,00	99,85	C
101917	MANÔMETRO 0 A 200 PSI (0 A 14 KGF/CM2), D = 50MM - FORNECIMENTO E INSTALAÇÃO. AF_10/2020	SINAPI	SERVIÇO	UN	2,00	R\$ 222,41	R\$ 444,82	0,00	99,85	C
101798	TAMPA PARA CAIXA TIPO R1, EM FERRO FUNDIDO, DIMENSÕES INTERNAS: 0,40 X 0,60 M - FORNECIMENTO E INSTALAÇÃO. AF_12/2020	SINAPI	SERVIÇO	UN	1,00	R\$ 419,86	R\$ 419,86	0,00	99,86	C
89610	ADAPTADOR CURTO COM BOLSA E ROSCA PARA REGISTRO, PVC, SOLDÁVEL, DN 60MM X 2, INSTALADO EM PRUMADA DE ÁGUA - FORNECIMENTO E INSTALAÇÃO. AF_06/2022	SINAPI	SERVIÇO	UN	18,00	R\$ 22,88	R\$ 411,84	0,00	99,86	C
FNDE 67	CENTRAL ALARME ENDEREÇAVEL	COMPOSIÇÕES PRÓPRIAS	SERVIÇO	UN	1,00	R\$ 407,43	R\$ 407,43	0,00	99,87	C
FNDE 197	PINTURA LÁTEX ACRÍLICA, SOBRE REBOCO LISO, COR LARANJA, APLICAÇÃO MANUAL EM PAREDES, DUAS DEMÃOS	COMPOSIÇÕES PRÓPRIAS	SERVIÇO	M2	24,37	R\$ 16,66	R\$ 406,00	0,00	99,87	C
99622	VÁLVULA DE RETENÇÃO HORIZONTAL, DE BRONZE, ROSCÁVEL, 1 1/2" - FORNECIMENTO E INSTALAÇÃO. AF_08/2021	SINAPI	SERVIÇO	UN	1,00	R\$ 404,80	R\$ 404,80	0,00	99,87	C
FNDE 227	BOMBA CENTRÍFUGA, TRIFÁSICA, 0,5 CV - FORNECIMENTO E INSTALAÇÃO	COMPOSIÇÕES PRÓPRIAS	SERVIÇO	UN	2,00	R\$ 198,01	R\$ 396,02	0,00	99,88	C
97488	CURVA 90 GRAUS, EM AÇO, CONEXÃO SOLDADA, DN 65 (2 1/2"), INSTALADO EM REDE DE ALIMENTAÇÃO PARA HIDRANTE - FORNECIMENTO E INSTALAÇÃO. AF_10/2020	SINAPI	SERVIÇO	UN	1,00	R\$ 386,39	R\$ 386,39	0,00	99,88	C
97549	CURVA 90 GRAUS, EM AÇO, CONEXÃO SOLDADA, DN 20 (3/4"), INSTALADO EM RAMAIS E SUB-RAMAIS DE GÁS - FORNECIMENTO E INSTALAÇÃO. AF_10/2020	SINAPI	SERVIÇO	UN	6,00	R\$ 64,28	R\$ 385,68	0,00	99,88	C
91943	CAIXA RETANGULAR 4" X 4" MÉDIA (1,30 M DO PISO), PVC, INSTALADA EM PAREDE - FORNECIMENTO E INSTALAÇÃO. AF_03/2023	SINAPI	SERVIÇO	UN	14,00	R\$ 25,99	R\$ 363,86	0,00	99,89	C
89687	TÊ, PVC, SERIE R, ÁGUA PLUVIAL, DN 75 X 75 MM, JUNTA ELÁSTICA, FORNECIDO E INSTALADO EM CONDUTORES VERTICAIS DE ÁGUAS PLUVIAIS. AF_06/2022	SINAPI	SERVIÇO	UN	5,00	R\$ 70,05	R\$ 350,25	0,00	99,89	C



92666	LUVA, EM FERRO GALVANIZADO, CONEXÃO ROSQUEADA, DN 65 (2 1/2"), INSTALADO EM REDE DE ALIMENTAÇÃO PARA SPRINKLER - FORNECIMENTO E INSTALAÇÃO. AF_10/2020	SINAPI	SERVIÇO	UN	3,00	R\$ 116,38	R\$ 349,14	0,00	99,90	C
89698	JUNÇÃO SIMPLES, PVC, SERIE R, ÁGUA PLUVIAL, DN 150 X 150 MM, JUNTA ELÁSTICA, FORNECIDO E INSTALADO EM CONDUTORES VERTICAIS DE ÁGUAS PLUVIAIS. AF_06/2022	SINAPI	SERVIÇO	UN	1,00	R\$ 347,94	R\$ 347,94	0,00	99,90	C
95249	VÁLVULA DE ESFERA BRUTA, BRONZE, ROSCÁVEL, 3/4" - FORNECIMENTO E INSTALAÇÃO. AF_08/2021	SINAPI	SERVIÇO	UN	4,00	R\$ 81,79	R\$ 327,16	0,00	99,90	C
89396	TÊ COM BUCHA DE LATÃO NA BOLSA CENTRAL, PVC, SOLDÁVEL, DN 25MM X 1/2, INSTALADO EM RAMAL OU SUB-RAMAL DE ÁGUA - FORNECIMENTO E INSTALAÇÃO. AF_06/2022	SINAPI	SERVIÇO	UN	13,00	R\$ 24,85	R\$ 323,05	0,00	99,90	C
FNDE 309	ESPELHO / PLACA CEGA 4" X 2", PARA INSTALACAO DE TOMADAS E INTERRUPTORES	COMPOSIÇÕES PRÓPRIAS	SERVIÇO	UN	18,00	R\$ 17,50	R\$ 315,00	0,00	99,90	C
FNDE 103	P04 - PORTÃO METÁLICO NYLOFOR 0,90 X 2,03 M , MALHA 5 X 20CM - FIO 5,00MM, REVESTIDOS EM POLIESTER POR PROCESSO DE PINTURA ELETROSTÁTICA (GRADIL), NA COR BRANCA - FORNECIMENTO E INSTALAÇÃO	COMPOSIÇÕES PRÓPRIAS	SERVIÇO	M2	1,83	R\$ 167,36	R\$ 306,27	0,00	99,91	C
100556	CAIXA DE PASSAGEM PARA TELEFONE 15X15X10CM (SOBREPOR), FORNECIMENTO E INSTALACAO. AF_11/2019	SINAPI	SERVIÇO	UN	6,00	R\$ 50,76	R\$ 304,56	0,00	99,91	C
92697	LUVA, EM FERRO GALVANIZADO, CONEXÃO ROSQUEADA, DN 25 (1"), INSTALADO EM RAMAIS E SUB-RAMAIS DE GÁS - FORNECIMENTO E INSTALAÇÃO. AF_10/2020	SINAPI	SERVIÇO	UN	6,00	R\$ 50,68	R\$ 304,08	0,00	99,91	C
FNDE 302	REQUADRO EM ALUMÍNIO TIPO VENEZIANA COM GUARNIÇÃO, FIXAÇÃO COM PARAFUSOS - FORNECIMENTO E INSTALAÇÃO.	COMPOSIÇÕES PRÓPRIAS	SERVIÇO	M2	0,48	R\$ 588,40	R\$ 282,43	0,00	99,92	C
89629	TE, PVC, SOLDÁVEL, DN 75MM, INSTALADO EM PRUMADA DE ÁGUA - FORNECIMENTO E INSTALAÇÃO. AF_06/2022	SINAPI	SERVIÇO	UN	3,00	R\$ 92,90	R\$ 278,70	0,00	99,92	C
92526	MONTAGEM E DESMONTAGEM DE FÔRMA DE LAJE MACIÇA, PÉ-DIREITO SIMPLES, EM CHAPA DE MADEIRA COMPENSADA PLASTIFICADA, 10 UTILIZAÇÕES. AF_09/2020	SINAPI	SERVIÇO	M2	5,04	R\$ 54,86	R\$ 276,49	0,00	99,92	C
FNDE 312	ELETROCALHA LISA OU PERFURADA EM AÇO GALVANIZADO, LARGURA 100MM E ALTURA 50MM, INCLUSIVE EMENDA E FIXAÇÃO - FORNECIMENTO E INSTALAÇÃO.	COMPOSIÇÕES PRÓPRIAS	SERVIÇO	M	3,40	R\$ 81,19	R\$ 276,05	0,00	99,92	C
94789	ADAPTADOR COM FLANGES LIVRES, PVC, SOLDÁVEL LONGO, DN 75 MM X 2 1/2 , INSTALADO EM RESERVAÇÃO DE ÁGUA DE EDIFICAÇÃO QUE POSSUA RESERVATÓRIO DE FIBRA/FIBROCIMENTO FORNECIMENTO E INSTALAÇÃO. AF_06/2016	SINAPI	SERVIÇO	UN	1,00	R\$ 267,04	R\$ 267,04	0,00	99,92	C
93668	DISJUNTOR TRIPOLAR TIPO DIN, CORRENTE NOMINAL DE 16A - FORNECIMENTO E INSTALAÇÃO. AF_10/2020	SINAPI	SERVIÇO	UN	3,00	R\$ 87,50	R\$ 262,50	0,00	99,93	C
91960	INTERRUPTOR PARALELO (2 MÓDULOS), 10A/250V, SEM SUPORTE E SEM PLACA - FORNECIMENTO E INSTALAÇÃO. AF_03/2023	SINAPI	SERVIÇO	UN	4,00	R\$ 62,00	R\$ 248,00	0,00	99,93	C
93656	DISJUNTOR MONOPOLAR TIPO DIN, CORRENTE NOMINAL DE 25A - FORNECIMENTO E INSTALAÇÃO. AF_10/2020	SINAPI	SERVIÇO	UN	14,00	R\$ 16,71	R\$ 233,94	0,00	99,93	C
103968	BUCHA DE REDUÇÃO, LONGA, PVC, SOLDÁVEL, DN 60 X 25 MM, INSTALADO EM PRUMADA DE ÁGUA - FORNECIMENTO E INSTALAÇÃO. AF_06/2022	SINAPI	SERVIÇO	UN	12,00	R\$ 19,49	R\$ 233,88	0,00	99,93	C
92705	TÊ, EM FERRO GALVANIZADO, CONEXÃO ROSQUEADA, DN 20 (3/4"), INSTALADO EM RAMAIS E SUB-RAMAIS DE GÁS - FORNECIMENTO E INSTALAÇÃO. AF_10/2020	SINAPI	SERVIÇO	UN	4,00	R\$ 58,10	R\$ 232,40	0,00	99,94	C
103959	BUCHA DE REDUÇÃO, CURTA, PVC, SOLDÁVEL, DN 60 X 50 MM, INSTALADO EM PRUMADA DE ÁGUA - FORNECIMENTO E INSTALAÇÃO. AF_06/2022	SINAPI	SERVIÇO	UN	13,00	R\$ 17,80	R\$ 231,40	0,00	99,94	C
104351	TERMINAL DE VENTILAÇÃO, PVC, SÉRIE NORMAL, ESGOTO PREDIAL, DN 75 MM, JUNTA SOLDÁVEL, FORNECIDO E INSTALADO EM PRUMADA DE ESGOTO SANITÁRIO OU VENTILAÇÃO. AF_08/2022	SINAPI	SERVIÇO	UN	8,00	R\$ 28,45	R\$ 227,60	0,00	99,94	C



101893	DISJUNTOR TRIPOLAR TIPO NEMA, CORRENTE NOMINAL DE 10 ATÉ 50A - FORNECIMENTO E INSTALAÇÃO. AF_10/2020	SINAPI	SERVIÇO	UN	2,00	R\$ 110,06	R\$ 220,12	0,00	99,95	C
93672	DISJUNTOR TRIPOLAR TIPO DIN, CORRENTE NOMINAL DE 40A - FORNECIMENTO E INSTALAÇÃO. AF_10/2020	SINAPI	SERVIÇO	UN	2,00	R\$ 108,05	R\$ 216,10	0,00	99,95	C
103999	BUCHA DE REDUÇÃO, LONGA, PVC, SOLDÁVEL, DN 50 X 25 MM, INSTALADO EM RAMAL DE DISTRIBUIÇÃO DE ÁGUA - FORNECIMENTO E INSTALAÇÃO. AF_06/2022	SINAPI	SERVIÇO	UN	14,00	R\$ 15,26	R\$ 213,64	0,00	99,95	C
91969	INTERRUPTOR PARALELO (3 MÓDULOS), 10A/250V, INCLUINDO SUPORTE E PLACA - FORNECIMENTO E INSTALAÇÃO. AF_03/2023	SINAPI	SERVIÇO	UN	2,00	R\$ 105,21	R\$ 210,42	0,00	99,95	C
89693	TÊ, PVC, SERIE R, ÁGUA PLUVIAL, DN 100 X 100 MM, JUNTA ELÁSTICA, FORNECIDO E INSTALADO EM CONDUTORES VERTICAIS DE ÁGUAS PLUVIAIS. AF_06/2022	SINAPI	SERVIÇO	UN	2,00	R\$ 104,21	R\$ 208,42	0,00	99,95	C
101663	ABRAÇADEIRA DE FIXAÇÃO DE BRAÇOS DE LUMINÁRIAS DE 2" - FORNECIMENTO E INSTALAÇÃO. AF_02/2025	SINAPI	SERVIÇO	UN	6,00	R\$ 34,08	R\$ 204,48	0,00	99,95	C
86904	LAVATÓRIO LOUÇA BRANCA SUSPENSO, 29,5 X 39CM OU EQUIVALENTE, PADRÃO POPULAR - FORNECIMENTO E INSTALAÇÃO. AF_01/2020	SINAPI	SERVIÇO	UN	1,00	R\$ 199,66	R\$ 199,66	0,00	99,95	C
86877	VÁLVULA EM METAL CROMADO 1.1/2" X 1.1/2" PARA TANQUE OU LAVATÓRIO, COM OU SEM LADRÃO - FORNECIMENTO E INSTALAÇÃO. AF_01/2020	SINAPI	SERVIÇO	UN	2,00	R\$ 97,83	R\$ 195,66	0,00	99,96	C
92692	NIPLE, EM FERRO GALVANIZADO, CONEXÃO ROSQUEADA, DN 15 (1/2"), INSTALADO EM RAMAIS E SUB-RAMIS DE GÁS - FORNECIMENTO E INSTALAÇÃO. AF_10/2020	SINAPI	SERVIÇO	UN	10,00	R\$ 19,44	R\$ 194,40	0,00	99,96	C
FNDE 87	DISJUNTOR BIPOLAR TIPO DR, CORRENTE NOMINAL DE 40A - 30MA	COMPOSIÇÕES PRÓPRIAS	SERVIÇO	UN	1,00	R\$ 192,06	R\$ 192,06	0,00	99,96	C
89827	JUNÇÃO SIMPLES, PVC, SERIE NORMAL, ESGOTO PREDIAL, DN 50 X 50 MM, JUNTA ELÁSTICA, FORNECIDO E INSTALADO EM PRUMADA DE ESGOTO SANITÁRIO OU VENTILAÇÃO. AF_08/2022	SINAPI	SERVIÇO	UN	7,00	R\$ 27,30	R\$ 191,10	0,00	99,96	C
FNDE 306	CAIXA DE PASSAGEM/ LUZ / TELEFONIA, DE EMBUTIR, EM CHAPA DE ACO GALVANIZADO, DIMENSOES 40 X 40 X *12" CM (PADRAO CONCESSIONARIA LOCAL)	COMPOSIÇÕES PRÓPRIAS	SERVIÇO	UN	1,00	R\$ 187,21	R\$ 187,21	0,00	99,96	C
96989	CAPTOR TIPO FRANKLIN PARA SPDA - FORNECIMENTO E INSTALAÇÃO. AF_08/2023	SINAPI	SERVIÇO	UN	1,00	R\$ 184,26	R\$ 184,26	0,00	99,96	C
FNDE 68	CONJUNTO DE ESTAIAMENTO PARA MASTRO DE SPDA	COMPOSIÇÕES PRÓPRIAS	SERVIÇO	UN	1,00	R\$ 170,49	R\$ 170,49	0,00	99,97	C
89443	TE, PVC, SOLDÁVEL, DN 32MM, INSTALADO EM RAMAL DE DISTRIBUIÇÃO DE ÁGUA - FORNECIMENTO E INSTALAÇÃO. AF_06/2022	SINAPI	SERVIÇO	UN	8,00	R\$ 21,23	R\$ 169,84	0,00	99,97	C
FNDE 212	JUNÇÃO SIMPLES, PVC, SERIE R, ÁGUA PLUVIAL, DN 75 X 50 MM, JUNTA ELÁSTICA, FORNECIDO E INSTALADO EM CONDUTORES VERTICAIS DE ÁGUAS PLUVIAIS	COMPOSIÇÕES PRÓPRIAS	SERVIÇO	UN	2,00	R\$ 80,44	R\$ 160,88	0,00	99,97	C
91967	INTERRUPTOR SIMPLES (3 MÓDULOS), 10A/250V, INCLUINDO SUPORTE E PLACA - FORNECIMENTO E INSTALAÇÃO. AF_03/2023	SINAPI	SERVIÇO	UN	2,00	R\$ 79,86	R\$ 159,72	0,00	99,97	C
89380	LUVA DE REDUÇÃO, PVC, SOLDÁVEL, DN 32MM X 25MM, INSTALADO EM RAMAL OU SUB-RAMAL DE ÁGUA - FORNECIMENTO E INSTALAÇÃO. AF_06/2022	SINAPI	SERVIÇO	UN	12,00	R\$ 12,44	R\$ 149,28	0,00	99,97	C
93358	ESCAVAÇÃO MANUAL DE VALA. AF_09/2024	SINAPI	SERVIÇO	M3	1,25	R\$ 115,55	R\$ 144,44	0,00	99,97	C
FNDE 213	JUNÇÃO SIMPLES, PVC, SERIE R, ÁGUA PLUVIAL, DN 50 X 50 MM, JUNTA ELÁSTICA, FORNECIDO E INSTALADO EM RAMAL DE ENCAMINHAMENTO	COMPOSIÇÕES PRÓPRIAS	SERVIÇO	UN	3,00	R\$ 46,63	R\$ 139,89	0,00	99,97	C
89553	ADAPTADOR CURTO COM BOLSA E ROSCA PARA REGISTRO, PVC, SOLDÁVEL, DN 32MM X 1, INSTALADO EM PRUMADA DE ÁGUA - FORNECIMENTO E INSTALAÇÃO. AF_06/2022	SINAPI	SERVIÇO	UN	20,00	R\$ 6,99	R\$ 139,80	0,00	99,97	C
FNDE 44	DUTO DE ALONGAMENTO PARA EXAUSTOR	COMPOSIÇÕES PRÓPRIAS	SERVIÇO	M	6,00	R\$ 22,68	R\$ 136,08	0,00	99,98	C



89597	LUVA, PVC, SOLDÁVEL, DN 60MM, INSTALADO EM PRUMADA DE ÁGUA - FORNECIMENTO E INSTALAÇÃO. AF_06/2022	SINAPI	SERVIÇO	UN	5,00	R\$ 26,48	R\$ 132,40	0,00	99,	
89669	LUVA SIMPLES, PVC, SERIE R, ÁGUA PLUVIAL, DN 100 MM, JUNTA ELÁSTICA, FORNECIDO E INSTALADO EM CONDUTORES VERTICAIS DE ÁGUAS PLUVIAIS. AF_06/2022	SINAPI	SERVIÇO	UN	3,00	R\$ 42,96	R\$ 128,88	0,00	99,	
103029	REGISTRO OU REGULADOR DE GÁS DE COZINHA - FORNECIMENTO E INSTALAÇÃO. AF_08/2021	SINAPI	SERVIÇO	UN	2,00	R\$ 60,24	R\$ 120,48	0,00	99,98	C
89627	TÊ DE REDUÇÃO, PVC, SOLDÁVEL, DN 50MM X 25MM, INSTALADO EM PRUMADA DE ÁGUA - FORNECIMENTO E INSTALAÇÃO. AF_06/2022	SINAPI	SERVIÇO	UN	5,00	R\$ 23,91	R\$ 119,55	0,00	99,98	C
103969	BUCHA DE REDUÇÃO, LONGA, PVC, SOLDÁVEL, DN 60 X 32 MM, INSTALADO EM PRUMADA DE ÁGUA - FORNECIMENTO E INSTALAÇÃO. AF_06/2022	SINAPI	SERVIÇO	UN	5,00	R\$ 22,95	R\$ 114,75	0,00	99,98	C
FNDE 205	BUCHA DE REDUÇÃO, CURTA, PVC, SOLDÁVEL, DN 75 X 60 MM, INSTALADO EM PRUMADA DE ÁGUA - FORNECIMENTO E INSTALAÇÃO	COMPOSIÇÕES PRÓPRIAS	SERVIÇO	UN	6,00	R\$ 17,80	R\$ 106,80	0,00	99,98	C
FNDE 211	CORPO CAIXA SECA 100 X 100 X 40 CM	COMPOSIÇÕES PRÓPRIAS	SERVIÇO	UN	2,00	R\$ 52,20	R\$ 104,40	0,00	99,98	C
FNDE 122	BANDEJA MÓVEL, PADRÃO 19"	COMPOSIÇÕES PRÓPRIAS	SERVIÇO	UN	2,00	R\$ 49,80	R\$ 99,60	0,00	99,98	C
FNDE 305	CAIXA DE PASSAGEM/ LUZ / TELEFONIA, DE EMBUTIR, EM CHAPA DE ACO GALVANIZADO, DIMENSOES 20 X 20 X *12" CM (PADRAO CONCESSIONARIA LOCAL)	COMPOSIÇÕES PRÓPRIAS	SERVIÇO	UN	1,00	R\$ 97,46	R\$ 97,46	0,00	99,99	C
104341	BUCHA DE REDUÇÃO LONGA, PVC, SÉRIE NORMAL, ESGOTO PREDIAL, DN 50 X 40 MM, JUNTA SOLDÁVEL E ELÁSTICA, FORNECIDO E INSTALADO EM RAMAL DE DESCARGA OU RAMAL DE ESGOTO SANITÁRIO. AF_08/2022	SINAPI	SERVIÇO	UN	6,00	R\$ 14,66	R\$ 87,96	0,00	99,99	C
89557	REDUÇÃO EXCÊNTRICA, PVC, SERIE R, ÁGUA PLUVIAL, DN 100 X 75 MM, JUNTA ELÁSTICA, FORNECIDO E INSTALADO EM RAMAL DE ENCAMINHAMENTO. AF_06/2022	SINAPI	SERVIÇO	UN	2,00	R\$ 42,74	R\$ 85,48	0,00	99,99	C
89622	TÊ DE REDUÇÃO, PVC, SOLDÁVEL, DN 32MM X 25MM, INSTALADO EM PRUMADA DE ÁGUA - FORNECIMENTO E INSTALAÇÃO. AF_06/2022	SINAPI	SERVIÇO	UN	5,00	R\$ 16,91	R\$ 84,55	0,00	99,99	C
90374	TÊ COM BUCHA DE LATÃO NA BOLSA CENTRAL, PVC, SOLDÁVEL, DN 25MM X 3/4, INSTALADO EM RAMAL OU SUB-RAMAL DE ÁGUA - FORNECIMENTO E INSTALAÇÃO. AF_06/2022	SINAPI	SERVIÇO	UN	3,00	R\$ 26,93	R\$ 80,79	0,00	99,99	C
89685	JUNÇÃO SIMPLES, PVC, SERIE R, ÁGUA PLUVIAL, DN 75 X 75 MM, JUNTA ELÁSTICA, FORNECIDO E INSTALADO EM CONDUTORES VERTICAIS DE ÁGUAS PLUVIAIS. AF_06/2022	SINAPI	SERVIÇO	UN	1,00	R\$ 80,44	R\$ 80,44	0,00	99,99	C
89498	JOELHO 45 GRAUS, PVC, SOLDÁVEL, DN 40MM, INSTALADO EM PRUMADA DE ÁGUA - FORNECIMENTO E INSTALAÇÃO. AF_06/2022	SINAPI	SERVIÇO	UN	5,00	R\$ 16,00	R\$ 80,00	0,00	99,99	C
FNDE 42	INSTALAÇÃO DE EXAUSTOR ELÉTRICO TIPO DOMICILIAR	COMPOSIÇÕES PRÓPRIAS	SERVIÇO	UN	2,00	R\$ 36,51	R\$ 73,02	0,00	99,99	C
86884	ENGATE FLEXÍVEL EM PLÁSTICO BRANCO, 1/2" X 30CM - FORNECIMENTO E INSTALAÇÃO. AF_01/2020	SINAPI	SERVIÇO	UN	5,00	R\$ 14,34	R\$ 71,70	0,00	99,99	C
98111	CAIXA DE INSPEÇÃO PARA ATERRAMENTO, CIRCULAR, EM POLIETILENO, DIÂMETRO INTERNO = 0,3 M. AF_12/2020	SINAPI	SERVIÇO	UN	1,00	R\$ 70,98	R\$ 70,98	0,00	99,99	C
89613	ADAPTADOR CURTO COM BOLSA E ROSCA PARA REGISTRO, PVC, SOLDÁVEL, DN 75MM X 2.1/2", INSTALADO EM PRUMADA DE ÁGUA - FORNECIMENTO E INSTALAÇÃO. AF_12/2014	SINAPI	SERVIÇO	UN	2,00	R\$ 35,36	R\$ 70,72	0,00	99,99	C
FNDE 208	TÊ DE REDUÇÃO, PVC, SOLDÁVEL, DN 75MM X 60 MM, INSTALADO EM PRUMADA DE ÁGUA - FORNECIMENTO E INSTALAÇÃO.	COMPOSIÇÕES PRÓPRIAS	SERVIÇO	UN	2,00	R\$ 35,34	R\$ 70,68	0,00	99,99	C
FNDE 221	PORTA PAPEL HIGIÊNICO, CONFORME PROJETO	COMPOSIÇÕES PRÓPRIAS	SERVIÇO	UN	2,00	R\$ 33,58	R\$ 67,16	0,00	99,99	C
93655	DISJUNTOR MONOPOLAR TIPO DIN, CORRENTE NOMINAL DE 20A - FORNECIMENTO E INSTALAÇÃO. AF_10/2020	SINAPI	SERVIÇO	UN	4,00	R\$ 16,71	R\$ 66,84	0,00	99,99	C





89774	LUVA SIMPLES, PVC, SERIE NORMAL, ESGOTO PREDIAL, DN 75 MM, JUNTA ELÁSTICA, FORNECIDO E INSTALADO EM RAMAL DE DESCARGA OU RAMAL DE ESGOTO SANITÁRIO. AF_08/2022	SINAPI	SERVIÇO	UN	3,00	R\$ 19,34	R\$ 58,02	0,00	99,	
104348	TERMINAL DE VENTILAÇÃO, PVC, SÉRIE NORMAL, ESGOTO PREDIAL, DN 50 MM, JUNTA SOLDÁVEL, FORNECIDO E INSTALADO EM PRUMADA DE ESGOTO SANITÁRIO OU VENTILAÇÃO. AF_08/2022	SINAPI	SERVIÇO	UN	4,00	R\$ 13,75	R\$ 55,00	0,00	100,	
FNDE 45	COIFA EM AÇO INOX 100CM X 150CM	COMPOSIÇÕES PRÓPRIAS	SERVIÇO	UN	1,00	R\$ 54,63	R\$ 54,63	0,00	100,00	C
91955	INTERRUPTOR PARALELO (1 MÓDULO), 10A/250V, INCLUINDO SUPORTE E PLACA - FORNECIMENTO E INSTALAÇÃO. AF_03/2023	SINAPI	SERVIÇO	UN	1,00	R\$ 47,50	R\$ 47,50	0,00	100,00	C
89541	LUVA, PVC, SOLDÁVEL, DN 32MM, INSTALADO EM PRUMADA DE ÁGUA - FORNECIMENTO E INSTALAÇÃO. AF_06/2022	SINAPI	SERVIÇO	UN	6,00	R\$ 7,83	R\$ 46,98	0,00	100,00	C
92693	LUVA, EM FERRO GALVANIZADO, CONEXÃO ROSQUEADA, DN 15 (1/2"), INSTALADO EM RAMAIS E SUB-RAMIS DE GÁS - FORNECIMENTO E INSTALAÇÃO. AF_10/2020	SINAPI	SERVIÇO	UN	2,00	R\$ 20,01	R\$ 40,02	0,00	100,00	C
FNDE 301	CAP OU TAMPÃO DE FERRO GALVANIZADO, COM ROSCA BSP, DE 3/4"	COMPOSIÇÕES PRÓPRIAS	SERVIÇO	UN	2,00	R\$ 19,95	R\$ 39,90	0,00	100,00	C
FNDE 69	CAIXA DE EQUALIZAÇÃO DE ATERRAMENTO ELÉTRICO	COMPOSIÇÕES PRÓPRIAS	SERVIÇO	UN	2,00	R\$ 19,85	R\$ 39,70	0,00	100,00	C
91945	SUPORTE PARAFUSADO COM PLACA DE ENCAIXE 4" X 2" ALTO (2,00 M DO PISO) PARA PONTO ELÉTRICO - FORNECIMENTO E INSTALAÇÃO. AF_03/2023	SINAPI	SERVIÇO	UN	2,00	R\$ 18,41	R\$ 36,82	0,00	100,00	C
93074	CURVA EM COBRE, DN 15 MM, 45 GRAUS, SEM ANEL DE SOLDA, BOLSA X BOLSA, INSTALADO EM RAMAL DE DISTRIBUIÇÃO DE HIDRÁULICA PREDIAL - FORNECIMENTO E INSTALAÇÃO. AF_04/2022	SINAPI	SERVIÇO	UN	2,00	R\$ 17,83	R\$ 35,66	0,00	100,00	C
FNDE 207	TÊ DE REDUÇÃO, PVC, SOLDÁVEL, DN 50MM X 32 MM, INSTALADO EM PRUMADA DE ÁGUA - FORNECIMENTO E INSTALAÇÃO.	COMPOSIÇÕES PRÓPRIAS	SERVIÇO	UN	1,00	R\$ 35,34	R\$ 35,34	0,00	100,00	C
91866	ELETRODUTO RÍGIDO ROSCÁVEL, PVC, DN 20 MM (1/2"), PARA CIRCUITOS TERMINAIS, INSTALADO EM LAJE - FORNECIMENTO E INSTALAÇÃO. AF_03/2023	SINAPI	SERVIÇO	M	3,00	R\$ 9,95	R\$ 29,85	0,00	100,00	C
FNDE 123	GUIA DE CABOS FECHADO 1U	COMPOSIÇÕES PRÓPRIAS	SERVIÇO	UN	4,00	R\$ 7,39	R\$ 29,56	0,00	100,00	C
93658	DISJUNTOR MONOPOLAR TIPO DIN, CORRENTE NOMINAL DE 40A - FORNECIMENTO E INSTALAÇÃO. AF_10/2020	SINAPI	SERVIÇO	UN	1,00	R\$ 26,98	R\$ 26,98	0,00	100,00	C
FNDE 29	REGULADOR DE ALTA PRESSÃO GLP	COMPOSIÇÕES PRÓPRIAS	SERVIÇO	UN	1,00	R\$ 26,80	R\$ 26,80	0,00	100,00	C
103953	BUCHA DE REDUÇÃO, CURTA, PVC, SOLDÁVEL, DN 32 X 25 MM, INSTALADO EM RAMAL DE DISTRIBUIÇÃO DE ÁGUA - FORNECIMENTO E INSTALAÇÃO. AF_06/2022	SINAPI	SERVIÇO	UN	2,00	R\$ 9,15	R\$ 18,30	0,00	100,00	C
91860	ELETRODUTO FLEXÍVEL CORRUGADO, PEAD, DN 40 MM (1 1/4"), PARA CIRCUITOS TERMINAIS, INSTALADO EM PAREDE - FORNECIMENTO E INSTALAÇÃO. AF_03/2023	SINAPI	SERVIÇO	M	1,10	R\$ 15,94	R\$ 17,53	0,00	100,00	C
FNDE 206	BUCHA DE REDUÇÃO, LONGA, PVC, SOLDÁVEL, DN 50 X 32 MM, INSTALADO EM RAMAL DE DISTRIBUIÇÃO DE ÁGUA - FORNECIMENTO E INSTALAÇÃO.	COMPOSIÇÕES PRÓPRIAS	SERVIÇO	UN	1,00	R\$ 15,26	R\$ 15,26	0,00	100,00	C
93382	REATERRO MANUAL DE VALAS, COM COMPACTADOR DE SOLOS DE PERCUSSÃO. AF_08/2023	SINAPI	SERVIÇO	M3	0,10	R\$ 35,40	R\$ 3,54	0,00	100,00	C

Subtotal até 100% R\$ 11.098.298,81
Outros: -R\$ 0,02
Valor total do Orçamento: R\$ 11.098.298,79

RAFAELA DO
NASCIMENTO
COELHO:04270
876352

Assinado de forma digital por RAFAELA
DO NASCIMENTO COELHO:04270876352
Dados: 2025.07.08 10:00:25 -03'00'

 GOVERNO MUNICIPAL PIQUET CARNEIRO Cuidar e transformar	RELATÓRIO ANALÍTICO - COMPOSIÇÕES DE CUSTOS					
	OBRA:	PROJETO PADRÃO FNDE - ESCOLA 13 SALAS	DATA :		BDI : 25,00%	
	DESCRIÇÃO:	ELABORAÇÃO DE PROJETO E ORÇAMENTO PARA CONSTRUÇÃO DE 01 (UMA) ESCOLA DE TEMPO INTEGRAL NO BAIRRO CIDADE NOVA, MUNICÍPIO DE PIQUET CARNEIRO(CE)- ESCOLA 13 SALAS PADRÃO FNDE.	FORTE	VERSÃO	HORA	MES
			SINAPI	2025/05 SEM DESONERAÇÃO	115,10%	71,84%
			Composições Próprias	PRÓPRIA	0,00%	0,00%
	LOCAL:	RUA MANOEL DA SENHORINHA				
CLIENTE:	PREFEITURA MUNICIPAL DE PIQUET CARNEIRO					

1.1. 103689 FORNECIMENTO E INSTALAÇÃO DE PLACA DE OBRA COM CHAPA GALVANIZADA E ESTRUTURA DE MADEIRA. AF_03/2022_PS (M2)

Material		FONTES	UNID	COEFICIENTE	PREÇO UNITÁRIO	TOTAL
00004813	PLACA DE OBRA (PARA CONSTRUCAO CIVIL) EM CHAPA GALVANIZADA "N. 22", ADESIVADA, DE "2,4 X 1,2" M (SEM POSTES PARA FIXACAO)	SINAPI	M2	1,00000000	R\$ 400,00	R\$ 400,00
00005065	PREGO DE ACO POLIDO COM CABECA 10 X 10 (7/8 X 17)	SINAPI	KG	0,01130000	R\$ 25,15	R\$ 0,28
00005069	PREGO DE ACO POLIDO COM CABECA 17 X 27 (2 1/2 X 11)	SINAPI	KG	0,01320000	R\$ 13,48	R\$ 0,17
00004509	SARRAFO "2,5 X 10" CM EM PINUS, MISTA OU EQUIVALENTE DA REGIAO - BRUTA	SINAPI	M	3,20830000	R\$ 5,81	R\$ 18,64
TOTAL Material:						R\$ 419,09
Mão de Obra com Encargos Complementares		FONTES	UNID	COEFICIENTE	PREÇO UNITÁRIO	TOTAL
88262	CARPINTEIRO DE FORMAS COM ENCARGOS COMPLEMENTARES	SINAPI	H	0,37290000	R\$ 28,79	R\$ 10,73
88316	SERVENTE COM ENCARGOS COMPLEMENTARES	SINAPI	H	1,11860000	R\$ 23,37	R\$ 26,14
TOTAL Mão de Obra com Encargos Complementares:						R\$ 36,87
Serviço		FONTES	UNID	COEFICIENTE	PREÇO UNITÁRIO	TOTAL
102234	PINTURA IMUNIZANTE PARA MADEIRA, 2 DEMÃOS. AF_01/2021	SINAPI	M2	0,50000000	R\$ 22,73	R\$ 11,36
TOTAL Serviço:						R\$ 11,36
VALOR:						R\$ 467,32

1.2. 98459 TAPUME COM TELHA METÁLICA. AF_03/2024 (M2)

Equipamento Custo Horário		FONTES	UNID	COEFICIENTE	PREÇO UNITÁRIO	TOTAL
91693	SERRA CIRCULAR DE BANCADA COM MOTOR ELÉTRICO POTÊNCIA DE 5HP, COM COIFA PARA DISCO 10" - CHI DIURNO. AF_08/2015	SINAPI	CHI	0,02640000	R\$ 32,71	R\$ 0,86
91692	SERRA CIRCULAR DE BANCADA COM MOTOR ELÉTRICO POTÊNCIA DE 5HP, COM COIFA PARA DISCO 10" - CHP DIURNO. AF_08/2015	SINAPI	CHP	0,00660000	R\$ 34,10	R\$ 0,22
TOTAL Equipamento Custo Horário:						R\$ 1,08
Material		FONTES	UNID	COEFICIENTE	PREÇO UNITÁRIO	TOTAL
00004491	PONTALETE "7,5 X 7,5" CM EM PINUS, MISTA OU EQUIVALENTE DA REGIAO - BRUTA	SINAPI	M	1,22730000	R\$ 11,46	R\$ 14,06
00005061	PREGO DE ACO POLIDO COM CABECA 18 X 27 (2 1/2 X 10)	SINAPI	KG	0,06800000	R\$ 13,00	R\$ 0,88
00006194	TABUA "2,5 X 15" CM EM PINUS, MISTA OU EQUIVALENTE DA REGIAO - BRUTA	SINAPI	M	2,00000000	R\$ 8,18	R\$ 16,36
00007243	TELHA TRAPEZOIDAL EM ACO ZINCADO, SEM PINTURA, ALTURA DE APROXIMADAMENTE 40 MM, ESPESSURA DE 0,50 MM E LARGURA UTIL DE 980 MM	SINAPI	M2	0,58530000	R\$ 49,84	R\$ 29,17
TOTAL Material:						R\$ 60,47
Mão de Obra com Encargos Complementares		FONTES	UNID	COEFICIENTE	PREÇO UNITÁRIO	TOTAL
88239	AJUDANTE DE CARPINTEIRO COM ENCARGOS COMPLEMENTARES	SINAPI	H	0,49200000	R\$ 24,38	R\$ 11,99
88262	CARPINTEIRO DE FORMAS COM ENCARGOS COMPLEMENTARES	SINAPI	H	0,73500000	R\$ 28,79	R\$ 21,16
TOTAL Mão de Obra com Encargos Complementares:						R\$ 33,15
Serviço		FONTES	UNID	COEFICIENTE	PREÇO UNITÁRIO	TOTAL
94974	CONCRETO MAGRO PARA LASTRO, TRAÇO 1:4,5:4,5 (EM MASSA SECA DE CIMENTO/ AREIA MÉDIA/ BRITA 1) - PREPARO MANUAL. AF_05/2021	SINAPI	M3	0,00610000	R\$ 485,49	R\$ 2,96
TOTAL Serviço:						R\$ 2,96
VALOR:						R\$ 97,66

1.3. 101509 ENTRADA DE ENERGIA ELÉTRICA, AEREA, TRIFASICA, COM CAIXA DE EMBUTIR, CABO DE 10 MM2 E DISJUNTOR DIN 50A (NAO INCLUSO O POSTE DE CONCRETO). AF_07/2020 (UN)

Material		FONTES	UNID	COEFICIENTE	PREÇO UNITÁRIO	TOTAL
00001094	ARMAÇÃO VERTICAL COM HASTE E CONTRA-PINO, EM CHAPA DE ACO GALVANIZADO 3/16", COM 1 ESTRIBO, SEM ISOLADOR	SINAPI	UN	1,00000000	R\$ 18,24	R\$ 18,24
00011267	ARRUELA LISA, REDONDA, DE LATAO POLIDO, DIAMETRO NOMINAL 5/8", DIAMETRO EXTERNO = 34 MM, DIAMETRO DO FURO = 17 MM, ESPESSURA = "2,5" MM	SINAPI	UN	2,00000000	R\$ 1,43	R\$ 2,86
00034643	CAIXA DE INSPECAO PARA ATERRAMENTO E PARA RAIOS, EM POLIPROPILENO, DIAMETRO = 300 MM X ALTURA = 400 MM (INCLUIDA TAMPA SEM ESCOTILHA)	SINAPI	UN	1,00000000	R\$ 46,28	R\$ 46,28
00001062	CAIXA INTERNA/EXTERNA DE MEDICAO PARA 1 MEDIDOR TRIFASICO, COM VISOR, EM CHAPA DE ACO 18 USG (PADRAO DA CONCESSIONARIA LOCAL)	SINAPI	UN	1,00000000	R\$ 258,70	R\$ 258,70

00014153	FITA METALICA PERFURADA, L = "18" MM, ROLO DE 30 M, CARGA RECOMENDADA = "30" KGF	SINAPI	UN	0,06000000	R\$ 61,74	
00003398	ISOLADOR DE PORCELANA, TIPO ROLDANA, DIMENSOES DE "72" X "72" MM, PARA USO EM BAIXA TENSÃO	SINAPI	UN	1,00000000	R\$ 5,32	
00004346	PARAFUSO DE FERRO POLIDO, SEXTAVADO, COM ROSCA PARCIAL, DIAMETRO 5/8", COMPRIMENTO 6", COM PORCA E ARRUELA DE PRESSAO MEDIA	SINAPI	UN	3,00000000	R\$ 12,88	R\$ 38,69
00039997	PORCA ZINCADA, SEXTAVADA, DIAMETRO 1/4"	SINAPI	UN	2,00000000	R\$ 0,38	R\$ 0,76
00039996	VERGALHAO ZINCADO ROSCA TOTAL, 1/4" (6,3 MM)	SINAPI	M	0,16640000	R\$ 5,43	R\$ 0,90

TOTAL Material: R\$ 375,40

Mão de Obra com Encargos Complementares		FONTE	UNID	COEFICIENTE	PREÇO UNITÁRIO	TOTAL
88247	AUXILIAR DE ELETRICISTA COM ENCARGOS COMPLEMENTARES	SINAPI	H	0,32330000	R\$ 24,99	R\$ 8,07
88264	ELETRICISTA COM ENCARGOS COMPLEMENTARES	SINAPI	H	2,91020000	R\$ 29,57	R\$ 86,05

TOTAL Mão de Obra com Encargos Complementares: R\$ 94,12

Serviço		FONTE	UNID	COEFICIENTE	PREÇO UNITÁRIO	TOTAL
87367	ARGAMASSA TRAÇO 1:1:6 (EM VOLUME DE CIMENTO, CAL E AREIA MÉDIA ÚMIDA) PARA EMBOÇO/MASSA ÚNICA/ASSENTAMENTO DE ALVENARIA DE VEDAÇÃO, PREPARO MANUAL. AF_08/2019	SINAPI	M3	0,01940000	R\$ 748,74	R\$ 14,52
100578	ASSENTAMENTO DE POSTE DE CONCRETO COM COMPRIMENTO NOMINAL DE 9 M, CARGA NOMINAL MENOR OU IGUAL A 1000 DAN, ENGASTAMENTO SIMPLES COM 1,5 M DE SOLO (NÃO INCLUI FORNECIMENTO). AF_04/2025	SINAPI	UN	1,00000000	R\$ 574,60	R\$ 574,60
91933	CABO DE COBRE FLEXÍVEL ISOLADO, 10 MM², ANTI-CHAMA 0,6/1,0 KV, PARA CIRCUITOS TERMINAIS - FORNECIMENTO E INSTALAÇÃO. AF_03/2023	SINAPI	M	22,20000000	R\$ 16,27	R\$ 361,19
104749	CONECTOR GRAMPO METÁLICO TIPO OLHAL, PARA SPDA, PARA HASTE DE ATERRAMENTO DE 3/4" E CABOS DE 10 A 50 MM2 - FORNECIMENTO E INSTALAÇÃO. AF_08/2023	SINAPI	UN	1,00000000	R\$ 19,76	R\$ 19,76
96977	CORDOALHA DE COBRE NU 50 MM², ENTERRADA - FORNECIMENTO E INSTALAÇÃO. AF_08/2023	SINAPI	M	1,95000000	R\$ 57,29	R\$ 111,71
91919	CURVA 180 GRAUS PARA ELETRODUTO, PVC, ROSCÁVEL, DN 32 MM (1"), PARA CIRCUITOS TERMINAIS, INSTALADA EM PAREDE - FORNECIMENTO E INSTALAÇÃO. AF_03/2023	SINAPI	UN	1,00000000	R\$ 22,51	R\$ 22,51
91917	CURVA 90 GRAUS PARA ELETRODUTO, PVC, ROSCÁVEL, DN 32 MM (1"), PARA CIRCUITOS TERMINAIS, INSTALADA EM PAREDE - FORNECIMENTO E INSTALAÇÃO. AF_03/2023	SINAPI	UN	1,00000000	R\$ 21,01	R\$ 21,01
93673	DISJUNTOR TRIPOLAR TIPO DIN, CORRENTE NOMINAL DE 50A - FORNECIMENTO E INSTALAÇÃO. AF_10/2020	SINAPI	UN	1,00000000	R\$ 96,24	R\$ 96,24
91872	ELETRODUTO RÍGIDO ROSCÁVEL, PVC, DN 32 MM (1"), PARA CIRCUITOS TERMINAIS, INSTALADO EM PAREDE - FORNECIMENTO E INSTALAÇÃO. AF_03/2023	SINAPI	M	6,05000000	R\$ 17,72	R\$ 107,20
96986	HASTE DE ATERRAMENTO, DIÂMETRO 3/4", COM 3 METROS - FORNECIMENTO E INSTALAÇÃO. AF_08/2023	SINAPI	UN	1,00000000	R\$ 114,15	R\$ 114,15
91885	LUVA PARA ELETRODUTO, PVC, ROSCÁVEL, DN 32 MM (1"), PARA CIRCUITOS TERMINAIS, INSTALADA EM PAREDE - FORNECIMENTO E INSTALAÇÃO. AF_03/2023	SINAPI	UN	1,00000000	R\$ 13,19	R\$ 13,19

TOTAL Serviço: R\$ 1.456,08

VALOR: R\$ 1.925,60

1.4. FNDE 03 LIGAÇÃO PROVISÓRIA DE ÁGUA E ESGOTO (UN)

Material		FONTE	UNID	COEFICIENTE	PREÇO UNITÁRIO	TOTAL
00000370	AREIA MEDIA - POSTO JAZIDA/FORNECEDOR (RETIRADO NA JAZIDA, SEM TRANSPORTE)	SINAPI	M3	0,02000000	R\$ 130,00	R\$ 2,60
00010420	BACIA SANITARIA (VASO) CONVENCIONAL, DE LOUCA BRANCA, SIFAO APARENTE, SAIDA VERTICAL (SEM ASSENTO)	SINAPI	UN	1,00000000	R\$ 215,50	R\$ 215,50
00011868	CAIXA D'AGUA / RESERVATORIO EM POLIESTER REFORCADO COM FIBRA DE VIDRO,1000 LITROS, COM TAMPA	SINAPI	UN	1,00000000	R\$ 689,87	R\$ 689,87
00020247	PREGO DE ACO POLIDO COM CABECA 15 X 15 (1 1/4 X 13)	SINAPI	KG	1,00000000	R\$ 14,64	R\$ 14,64
00020205	RIPA APARELHADA "1,5 X 5" CM, EM MACARANDUBA/MASSARANDUBA, ANGELIM OU EQUIVALENTE DA REGIAO	SINAPI	M	8,00000000	R\$ 3,69	R\$ 29,52
00021009	TUBO ACO GALVANIZADO COM COSTURA, CLASSE LEVE, DN 20 MM (3/4"), E = 2,25 MM, "1,3" KG/M (NBR 5580)	SINAPI	M	30,00000000	R\$ 23,84	R\$ 715,20
00009841	TUBO PVC, SERIE R, DN 100 MM, PARA ESGOTO OU AGUAS PLUVIAIS PREDIAL (NBR 5688)	SINAPI	M	5,00000000	R\$ 28,23	R\$ 141,15
00009841	TUBO PVC, SERIE R, DN 100 MM, PARA ESGOTO OU AGUAS PLUVIAIS PREDIAL (NBR 5688)	SINAPI	M	5,00000000	R\$ 28,23	R\$ 141,15

TOTAL Material: R\$ 1.949,63

Mão de Obra com Encargos Complementares		FONTE	UNID	COEFICIENTE	PREÇO UNITÁRIO	TOTAL
88248	AUXILIAR DE ENCANADOR OU BOMBEIRO HIDRÁULICO COM ENCARGOS COMPLEMENTARES	SINAPI	H	4,00000000	R\$ 24,00	R\$ 96,00
88267	ENCANADOR OU BOMBEIRO HIDRÁULICO COM ENCARGOS COMPLEMENTARES	SINAPI	H	8,00000000	R\$ 28,49	R\$ 227,92
88309	PEDREIRO COM ENCARGOS COMPLEMENTARES	SINAPI	H	8,00000000	R\$ 29,21	R\$ 233,68
88316	SERVENTE COM ENCARGOS COMPLEMENTARES	SINAPI	H	8,12000000	R\$ 23,37	R\$ 189,76

TOTAL Mão de Obra com Encargos Complementares: R\$ 747,36

Serviço	FONTE	UNID	COEFICIENTE	PREÇO UNITÁRIO	TOTAL
---------	-------	------	-------------	----------------	-------

92273	FABRICAÇÃO DE ESCORAS DO TIPO PONTALETE, EM MADEIRA, PARA PÉ-DIREITO SIMPLÉS. AF_09/2020	SINAPI	M	17,00000000	R\$ 19,64	
						TOTAL Serviço:
						VALOR:



1.5. 99059 LOCAÇÃO CONVENCIONAL DE OBRA, UTILIZANDO GABARITO DE TABUAS CORRIDAS PONTALETADAS A CADA 2,00M - 2 UTILIZAÇÕES. AF_03/2024 (M)

Equipamento Custo Horário		FORTE	UNID	COEFICIENTE	PREÇO UNITÁRIO	TOTAL
91693	SERRA CIRCULAR DE BANCADA COM MOTOR ELÉTRICO POTÊNCIA DE 5HP, COM COIFA PARA DISCO 10" - CHI DIURNO. AF_08/2015	SINAPI	CHI	0,02800000	R\$ 32,71	R\$ 0,91
91692	SERRA CIRCULAR DE BANCADA COM MOTOR ELÉTRICO POTÊNCIA DE 5HP, COM COIFA PARA DISCO 10" - CHP DIURNO. AF_08/2015	SINAPI	CHP	0,00700000	R\$ 34,10	R\$ 0,23
TOTAL Equipamento Custo Horário:						R\$ 1,14
Material		FORTE	UNID	COEFICIENTE	PREÇO UNITÁRIO	TOTAL
00004433	CAIBRO NAO APARELHADO *6 X 6* CM, EM MACARANDUBA/MASSARANDUBA, ANGELIM OU EQUIVALENTE DA REGIAO - BRUTA	SINAPI	M	0,41250000	R\$ 28,35	R\$ 11,69
00005068	PREGO DE ACO POLIDO COM CABECA 17 X 21 (2 X 11)	SINAPI	KG	0,11100000	R\$ 13,22	R\$ 1,46
00004417	SARRAFO NAO APARELHADO *2,5 X 7* CM, EM MACARANDUBA/MASSARANDUBA, ANGELIM, PEROBA-ROSA OU EQUIVALENTE DA REGIAO - BRUTA	SINAPI	M	0,74450000	R\$ 7,89	R\$ 5,87
00010567	TABUA *2,5 X 23* CM EM PINUS, MISTA OU EQUIVALENTE DA REGIAO - BRUTA	SINAPI	M	0,55000000	R\$ 12,95	R\$ 7,12
00007356	TINTA LATEX ACRILICA PREMIUM, COR BRANCO FOSCO	SINAPI	L	0,02560000	R\$ 30,79	R\$ 0,78
TOTAL Material:						R\$ 26,92
Mão de Obra com Encargos Complementares		FORTE	UNID	COEFICIENTE	PREÇO UNITÁRIO	TOTAL
88239	AJUDANTE DE CARPINTEIRO COM ENCARGOS COMPLEMENTARES	SINAPI	H	0,72470000	R\$ 24,38	R\$ 17,66
88262	CARPINTEIRO DE FORMAS COM ENCARGOS COMPLEMENTARES	SINAPI	H	0,72470000	R\$ 28,79	R\$ 20,86
TOTAL Mão de Obra com Encargos Complementares:						R\$ 38,52
Serviço		FORTE	UNID	COEFICIENTE	PREÇO UNITÁRIO	TOTAL
94974	CONCRETO MAGRO PARA LASTRO, TRAÇO 1:4,5:4,5 (EM MASSA SECA DE CIMENTO/ AREIA MÉDIA/ BRITA 1) - PREPARO MANUAL. AF_05/2021	SINAPI	M3	0,00400000	R\$ 485,49	R\$ 1,94
TOTAL Serviço:						R\$ 1,94
VALOR:						R\$ 68,52

1.6. 98525 LIMPEZA MECANIZADA DE CAMADA VEGETAL, VEGETAÇÃO E PEQUENAS ARVORES (DIAMETRO DE TRONCO MENOR QUE 0,20 M), COM TRATOR DE ESTEIRAS. AF_03/2024 (M2)

Equipamento Custo Horário		FORTE	UNID	COEFICIENTE	PREÇO UNITÁRIO	TOTAL
89031	TRATOR DE ESTEIRAS, POTÊNCIA 100 HP, PESO OPERACIONAL 9,4 T, COM LÂMINA 2,19 M3 - CHI DIURNO. AF_06/2014	SINAPI	CHI	0,00290000	R\$ 80,94	R\$ 0,23
89032	TRATOR DE ESTEIRAS, POTÊNCIA 100 HP, PESO OPERACIONAL 9,4 T, COM LÂMINA 2,19 M3 - CHP DIURNO. AF_06/2014	SINAPI	CHP	0,00170000	R\$ 207,06	R\$ 0,35
TOTAL Equipamento Custo Horário:						R\$ 0,58
Mão de Obra com Encargos Complementares		FORTE	UNID	COEFICIENTE	PREÇO UNITÁRIO	TOTAL
88441	JARDINEIRO COM ENCARGOS COMPLEMENTARES	SINAPI	H	0,00460000	R\$ 23,71	R\$ 0,10
TOTAL Mão de Obra com Encargos Complementares:						R\$ 0,10
VALOR:						R\$ 0,68

1.7. FNDE 52 ADMINISTRAÇÃO LOCAL (UN)

Mão de Obra com Encargos Complementares		FORTE	UNID	COEFICIENTE	PREÇO UNITÁRIO	TOTAL
93563	ALMOXARIFE COM ENCARGOS COMPLEMENTARES	SINAPI	MES	14,00000000	R\$ 4.063,44	R\$ 56.888,16
93572	ENCARREGADO GERAL DE OBRAS COM ENCARGOS COMPLEMENTARES	SINAPI	MES	14,00000000	R\$ 4.841,32	R\$ 67.778,48
93565	ENGENHEIRO CIVIL DE OBRA JUNIOR COM ENCARGOS COMPLEMENTARES	SINAPI	MES	7,00000000	R\$ 22.853,38	R\$ 159.973,66
94295	MESTRE DE OBRAS COM ENCARGOS COMPLEMENTARES	SINAPI	MES	14,00000000	R\$ 7.249,47	R\$ 101.492,58
101452	SERVENTE DE OBRAS COM ENCARGOS COMPLEMENTARES	SINAPI	MES	14,00000000	R\$ 4.201,76	R\$ 58.824,64
TOTAL Mão de Obra com Encargos Complementares:						R\$ 444.957,52
VALOR:						R\$ 444.957,52

1.8. FNDE 230 LOCAÇÃO DE CONTAINER 2,30 X 6,00 M, ALT. 2,50 M, PARA ESCRITORIO, SEM DIVISÓRIAS INTERNAS E SEM SANITÁRIO (NAO INCLUI MOBILIZAÇÃO/DESMOBILIZAÇÃO) (MÊS)

Equipamento		FORTE	UNID	COEFICIENTE	PREÇO UNITÁRIO	TOTAL
00010776	LOCAÇÃO DE CONTAINER 2,30 X 6,00 M, ALT. 2,50 M, PARA ESCRITORIO, SEM DIVISÓRIAS INTERNAS E SEM SANITÁRIO (NAO INCLUI MOBILIZAÇÃO/DESMOBILIZAÇÃO)	SINAPI	MES	1,00000000	R\$ 1.171,87	R\$ 1.171,87
TOTAL Equipamento:						R\$ 1.171,87
VALOR:						R\$ 1.171,87

1.9. FNDE 231 LOCAÇÃO DE CONTAINER 2,30 X 6,00 M, ALT. 2,50 M, COM 1 SANITÁRIO, PARA ESCRITÓRIO, COMPLETO, SEM DIVISOR INTERNAS (NAO INCLUI MOBILIZAÇÃO/DESMOBILIZAÇÃO) (MÊS)

Equipamento	FONTE	UNID	COEFICIENTE	PREÇO UNITÁRIO	TOTAL
00010775	LOCAÇÃO DE CONTAINER 2,30 X 6,00 M, ALT. 2,50 M, COM 1 SANITÁRIO, PARA ESCRITÓRIO, COMPLETO, SEM DIVISÓRIAS INTERNAS (NAO INCLUI MOBILIZAÇÃO/DESMOBILIZAÇÃO)	SINAPI	MES	1,00000000	R\$ 1.500,00
TOTAL Equipamento:					R\$ 1.500,00
VALOR:					R\$ 1.500,00

1.10. FNDE 232 LOCAÇÃO DE CONTAINER 2,30 X 6,00 M, ALT. 2,50 M, PARA SANITÁRIO, COM 4 BACIAS, 8 CHUVEIROS, 1 LAVATÓRIO E 1 MICTÓRIO (NAO INCLUI MOBILIZAÇÃO/DESMOBILIZAÇÃO) (MÊS)

Equipamento	FONTE	UNID	COEFICIENTE	PREÇO UNITÁRIO	TOTAL
00010778	LOCAÇÃO DE CONTAINER 2,30 X 6,00 M, ALT. 2,50 M, PARA SANITÁRIO, COM 4 BACIAS, 8 CHUVEIROS, 1 LAVATÓRIO E 1 MICTÓRIO (NAO INCLUI MOBILIZAÇÃO/DESMOBILIZAÇÃO)	SINAPI	MES	1,00000000	R\$ 1.875,00
TOTAL Equipamento:					R\$ 1.875,00
VALOR:					R\$ 1.875,00

2.1.1. 96521 ESCAVAÇÃO MECANIZADA PARA BLOCO DE COROAMENTO OU SAPATA COM RETROESCAVADEIRA (INCLUINDO ESCAVAÇÃO PARA COLOCAÇÃO DE FÔRMAS). AF_01/2024 (M3)

Equipamento Custo Horário	FONTE	UNID	COEFICIENTE	PREÇO UNITÁRIO	TOTAL
5679	RETROESCAVADEIRA SOBRE RODAS COM CARREGADEIRA, TRAÇÃO 4X4, POTÊNCIA LÍQ. 88 HP, CAÇAMBA CARREG. CAP. MÍN. 1 M3, CAÇAMBA RETRO CAP. 0,26 M3, PESO OPERACIONAL MÍN. 6.674 KG, PROFUNDIDADE ESCAVAÇÃO MÁX. 4,37 M - CHI DIURNO. AF_06/2014	SINAPI	CHI	0,09600000	R\$ 66,09
5678	RETROESCAVADEIRA SOBRE RODAS COM CARREGADEIRA, TRAÇÃO 4X4, POTÊNCIA LÍQ. 88 HP, CAÇAMBA CARREG. CAP. MÍN. 1 M3, CAÇAMBA RETRO CAP. 0,26 M3, PESO OPERACIONAL MÍN. 6.674 KG, PROFUNDIDADE ESCAVAÇÃO MÁX. 4,37 M - CHP DIURNO. AF_06/2014	SINAPI	CHP	0,19200000	R\$ 152,73
TOTAL Equipamento Custo Horário:					R\$ 35,66
Mão de Obra com Encargos Complementares	FONTE	UNID	COEFICIENTE	PREÇO UNITÁRIO	TOTAL
88309	PEDREIRO COM ENCARGOS COMPLEMENTARES	SINAPI	H	0,10500000	R\$ 29,21
88316	SERVENTE COM ENCARGOS COMPLEMENTARES	SINAPI	H	0,16600000	R\$ 23,37
TOTAL Mão de Obra com Encargos Complementares:					R\$ 6,93
VALOR:					R\$ 42,59

2.1.2. 94318 ATERRO MECANIZADO DE VALA COM RETROESCAVADEIRA (CAPACIDADE DA CAÇAMBA DA RETRO: 0,26 M³ / POTÊNCIA: 88 HP), LARGURA ATÉ 1,5 M, PROFUNDIDADE DE 1,5 A 3,0 M, COM SOLO ARGILLO-ARENOSO. AF_08/2023 (M3)

Equipamento Custo Horário	FONTE	UNID	COEFICIENTE	PREÇO UNITÁRIO	TOTAL
5903	CAMINHÃO PIPA 10.000 L TRUCADO, PESO BRUTO TOTAL 23.000 KG, CARGA ÚTIL MÁXIMA 15.935 KG, DISTÂNCIA ENTRE EIXOS 4,8 M, POTÊNCIA 230 CV, INCLUSIVE TANQUE DE AÇO PARA TRANSPORTE DE ÁGUA - CHI DIURNO. AF_06/2014	SINAPI	CHI	0,00060000	R\$ 76,25
5901	CAMINHÃO PIPA 10.000 L TRUCADO, PESO BRUTO TOTAL 23.000 KG, CARGA ÚTIL MÁXIMA 15.935 KG, DISTÂNCIA ENTRE EIXOS 4,8 M, POTÊNCIA 230 CV, INCLUSIVE TANQUE DE AÇO PARA TRANSPORTE DE ÁGUA - CHP DIURNO. AF_06/2014	SINAPI	CHP	0,00540000	R\$ 331,59
91533	COMPACTADOR DE SOLOS DE PERCUSSÃO (SOQUETE) COM MOTOR A GASOLINA 4 TEMPOS, POTÊNCIA 4 CV - CHP DIURNO. AF_08/2015	SINAPI	CHP	0,12850000	R\$ 41,35
5679	RETROESCAVADEIRA SOBRE RODAS COM CARREGADEIRA, TRAÇÃO 4X4, POTÊNCIA LÍQ. 88 HP, CAÇAMBA CARREG. CAP. MÍN. 1 M3, CAÇAMBA RETRO CAP. 0,26 M3, PESO OPERACIONAL MÍN. 6.674 KG, PROFUNDIDADE ESCAVAÇÃO MÁX. 4,37 M - CHI DIURNO. AF_06/2014	SINAPI	CHI	0,03210000	R\$ 66,09
5678	RETROESCAVADEIRA SOBRE RODAS COM CARREGADEIRA, TRAÇÃO 4X4, POTÊNCIA LÍQ. 88 HP, CAÇAMBA CARREG. CAP. MÍN. 1 M3, CAÇAMBA RETRO CAP. 0,26 M3, PESO OPERACIONAL MÍN. 6.674 KG, PROFUNDIDADE ESCAVAÇÃO MÁX. 4,37 M - CHP DIURNO. AF_06/2014	SINAPI	CHP	0,02220000	R\$ 152,73
TOTAL Equipamento Custo Horário:					R\$ 12,65
Material	FONTE	UNID	COEFICIENTE	PREÇO UNITÁRIO	TOTAL
00006079	ARGILA, ARGILA VERMELHA OU ARGILA ARENOSA (RETIRADA NA JAZIDA, SEM TRANSPORTE)	SINAPI	M3	1,38890000	R\$ 38,76
TOTAL Material:					R\$ 53,83
Mão de Obra com Encargos Complementares	FONTE	UNID	COEFICIENTE	PREÇO UNITÁRIO	TOTAL
88316	SERVENTE COM ENCARGOS COMPLEMENTARES	SINAPI	H	0,03030000	R\$ 23,37
TOTAL Mão de Obra com Encargos Complementares:					R\$ 0,70
VALOR:					R\$ 67,18

2.1.3. 96525 ESCAVAÇÃO MECANIZADA PARA VIGA BALDRAME OU SAPATA CORRIDA COM MINI-ESCAVADEIRA (INCLUINDO ESCAVAÇÃO PARA COLOCAÇÃO DE FÔRMAS). AF_01/2024 (M3)

Equipamento Custo Horário	FONTE	UNID	COEFICIENTE	PREÇO UNITÁRIO	TOTAL
---------------------------	-------	------	-------------	----------------	-------

96246	MINIESCAVADEIRA SOBRE ESTEIRAS, POTÊNCIA LÍQUIDA DE "30" HP, PESO OPERACIONAL DE "3.500" KG - CHI DIURNO. AF_04/2017	SINAPI	CHI	0,16400000	R\$ 68,25	
96245	MINIESCAVADEIRA SOBRE ESTEIRAS, POTÊNCIA LÍQUIDA DE "30" HP, PESO OPERACIONAL DE "3.500" KG - CHP DIURNO. AF_04/2017	SINAPI	CHP	0,32800000	R\$ 121,45	
TOTAL Equipamento Custo Horário:					R\$ 51,02	
Mão de Obra com Encargos Complementares						
88309	PEDREIRO COM ENCARGOS COMPLEMENTARES	SINAPI	H	0,08600000	R\$ 29,21	R\$ 2,51
88316	SERVEnte COM ENCARGOS COMPLEMENTARES	SINAPI	H	0,13600000	R\$ 23,37	R\$ 3,17
TOTAL Mão de Obra com Encargos Complementares:					R\$ 5,68	
VALOR:					R\$ 56,70	

2.1.4. 101617 PREPARO DE FUNDO DE VALA COM LARGURA MAIOR OU IGUAL A 1,5 M E MENOR QUE 2,5 M (ACERTO DO SOLO NATURAL). AF_08/2020 (M2)

Equipamento Custo Horário		FONTE	UNID	COEFICIENTE	PREÇO UNITÁRIO	TOTAL
91534	COMPACTADOR DE SOLOS DE PERCUSSÃO (SOQUETE) COM MOTOR A GASOLINA 4 TEMPOS, POTÊNCIA 4 CV - CHI DIURNO. AF_08/2015	SINAPI	CHI	0,00160000	R\$ 33,63	R\$ 0,05
91533	COMPACTADOR DE SOLOS DE PERCUSSÃO (SOQUETE) COM MOTOR A GASOLINA 4 TEMPOS, POTÊNCIA 4 CV - CHP DIURNO. AF_08/2015	SINAPI	CHP	0,00160000	R\$ 41,35	R\$ 0,06
TOTAL Equipamento Custo Horário:					R\$ 0,11	
Mão de Obra com Encargos Complementares						
88309	PEDREIRO COM ENCARGOS COMPLEMENTARES	SINAPI	H	0,05070000	R\$ 29,21	R\$ 1,48
88316	SERVEnte COM ENCARGOS COMPLEMENTARES	SINAPI	H	0,07600000	R\$ 23,37	R\$ 1,77
TOTAL Mão de Obra com Encargos Complementares:					R\$ 3,25	
VALOR:					R\$ 3,36	

2.1.5. 93381 REATERRO MECANIZADO DE VALA COM RETROESCAVADEIRA (CAPACIDADE DA CAÇAMBA DA RETRO: 0,26 M³/POTÊNCIA: 88 HP), LARGURA 0,8 A 1,5 M, PROFUNDIDADE 1,5 A 3,0 M, COM SOLO (SEM SUBSTITUIÇÃO) DE 1ª CATEGORIA E COMPACTADOR DE SOLOS DE PERCUSSÃO. AF_08/2023 (M3)

Equipamento Custo Horário		FONTE	UNID	COEFICIENTE	PREÇO UNITÁRIO	TOTAL
5903	CAMINHÃO PIPA 10.000 L TRUCADO, PESO BRUTO TOTAL 23.000 KG, CARGA ÚTIL MÁXIMA 15.935 KG, DISTÂNCIA ENTRE EIXOS 4,8 M, POTÊNCIA 230 CV, INCLUSIVE TANQUE DE AÇO PARA TRANSPORTE DE ÁGUA - CHI DIURNO. AF_06/2014	SINAPI	CHI	0,00060000	R\$ 76,25	R\$ 0,04
5901	CAMINHÃO PIPA 10.000 L TRUCADO, PESO BRUTO TOTAL 23.000 KG, CARGA ÚTIL MÁXIMA 15.935 KG, DISTÂNCIA ENTRE EIXOS 4,8 M, POTÊNCIA 230 CV, INCLUSIVE TANQUE DE AÇO PARA TRANSPORTE DE ÁGUA - CHP DIURNO. AF_06/2014	SINAPI	CHP	0,00540000	R\$ 331,59	R\$ 1,79
91533	COMPACTADOR DE SOLOS DE PERCUSSÃO (SOQUETE) COM MOTOR A GASOLINA 4 TEMPOS, POTÊNCIA 4 CV - CHP DIURNO. AF_08/2015	SINAPI	CHP	0,12850000	R\$ 41,35	R\$ 5,31
5679	RETROESCAVADEIRA SOBRE RODAS COM CARREGADEIRA, TRAÇÃO 4X4, POTÊNCIA LÍQ. 88 HP, CAÇAMBA CARREG. CAP. MÍN. 1 M3, CAÇAMBA RETRO CAP. 0,26 M3, PESO OPERACIONAL MÍN. 6.674 KG, PROFUNDIDADE ESCAVAÇÃO MÁX. 4,37 M - CHI DIURNO. AF_06/2014	SINAPI	CHI	0,03210000	R\$ 66,09	R\$ 2,12
5678	RETROESCAVADEIRA SOBRE RODAS COM CARREGADEIRA, TRAÇÃO 4X4, POTÊNCIA LÍQ. 88 HP, CAÇAMBA CARREG. CAP. MÍN. 1 M3, CAÇAMBA RETRO CAP. 0,26 M3, PESO OPERACIONAL MÍN. 6.674 KG, PROFUNDIDADE ESCAVAÇÃO MÁX. 4,37 M - CHP DIURNO. AF_06/2014	SINAPI	CHP	0,02220000	R\$ 152,73	R\$ 3,39
TOTAL Equipamento Custo Horário:					R\$ 12,65	
Mão de Obra com Encargos Complementares						
88316	SERVEnte COM ENCARGOS COMPLEMENTARES	SINAPI	H	0,03030000	R\$ 23,37	R\$ 0,70
TOTAL Mão de Obra com Encargos Complementares:					R\$ 0,70	
VALOR:					R\$ 13,35	

2.2.1. 96521 ESCAVAÇÃO MECANIZADA PARA BLOCO DE COROAMENTO OU SAPATA COM RETROESCAVADEIRA (INCLUINDO ESCAVAÇÃO PARA COLOCAÇÃO DE FÔRMAS). AF_01/2024 (M3)

Equipamento Custo Horário		FONTE	UNID	COEFICIENTE	PREÇO UNITÁRIO	TOTAL
5679	RETROESCAVADEIRA SOBRE RODAS COM CARREGADEIRA, TRAÇÃO 4X4, POTÊNCIA LÍQ. 88 HP, CAÇAMBA CARREG. CAP. MÍN. 1 M3, CAÇAMBA RETRO CAP. 0,26 M3, PESO OPERACIONAL MÍN. 6.674 KG, PROFUNDIDADE ESCAVAÇÃO MÁX. 4,37 M - CHI DIURNO. AF_06/2014	SINAPI	CHI	0,09600000	R\$ 66,09	R\$ 6,34
5678	RETROESCAVADEIRA SOBRE RODAS COM CARREGADEIRA, TRAÇÃO 4X4, POTÊNCIA LÍQ. 88 HP, CAÇAMBA CARREG. CAP. MÍN. 1 M3, CAÇAMBA RETRO CAP. 0,26 M3, PESO OPERACIONAL MÍN. 6.674 KG, PROFUNDIDADE ESCAVAÇÃO MÁX. 4,37 M - CHP DIURNO. AF_06/2014	SINAPI	CHP	0,19200000	R\$ 152,73	R\$ 29,32
TOTAL Equipamento Custo Horário:					R\$ 35,66	
Mão de Obra com Encargos Complementares						
88309	PEDREIRO COM ENCARGOS COMPLEMENTARES	SINAPI	H	0,10500000	R\$ 29,21	R\$ 3,06
88316	SERVEnte COM ENCARGOS COMPLEMENTARES	SINAPI	H	0,16600000	R\$ 23,37	R\$ 3,87

TOTAL Mão de Obra com Encargos Complementares:	
VALOR:	

2.2.2. 96525 ESCAVAÇÃO MECANIZADA PARA VIGA BALDRAME OU SAPATA CORRIDA COM MINI-ESCAVADEIRA (INCLUINDO ESCAVAÇÃO PARA COLOCAÇÃO DE FÔRMAS). AF_01/2024 (M3)

Equipamento Custo Horário		FONTE	UNID	COEFICIENTE	PREÇO UNITÁRIO	TOTAL
96246	MINIESCAVADEIRA SOBRE ESTEIRAS, POTÊNCIA LÍQUIDA DE "30" HP, PESO OPERACIONAL DE "3.500" KG - CHI DIURNO. AF_04/2017	SINAPI	CHI	0,16400000	R\$ 68,25	R\$ 11,19
96245	MINIESCAVADEIRA SOBRE ESTEIRAS, POTÊNCIA LÍQUIDA DE "30" HP, PESO OPERACIONAL DE "3.500" KG - CHP DIURNO. AF_04/2017	SINAPI	CHP	0,32800000	R\$ 121,45	R\$ 39,83
TOTAL Equipamento Custo Horário:						R\$ 51,02
Mão de Obra com Encargos Complementares		FONTE	UNID	COEFICIENTE	PREÇO UNITÁRIO	TOTAL
88309	PEDREIRO COM ENCARGOS COMPLEMENTARES	SINAPI	H	0,08600000	R\$ 29,21	R\$ 2,51
88316	SERVENTE COM ENCARGOS COMPLEMENTARES	SINAPI	H	0,13600000	R\$ 23,37	R\$ 3,17
TOTAL Mão de Obra com Encargos Complementares:						R\$ 5,68
VALOR:						R\$ 56,70

2.2.3. 101617 PREPARO DE FUNDO DE VALA COM LARGURA MAIOR OU IGUAL A 1,5 M E MENOR QUE 2,5 M (ACERTO DO SOLO NATURAL). AF_08/2020 (M2)

Equipamento Custo Horário		FONTE	UNID	COEFICIENTE	PREÇO UNITÁRIO	TOTAL
91534	COMPACTADOR DE SOLOS DE PERCUSSÃO (SOQUETE) COM MOTOR A GASOLINA 4 TEMPOS, POTÊNCIA 4 CV - CHI DIURNO. AF_08/2015	SINAPI	CHI	0,00160000	R\$ 33,63	R\$ 0,05
91533	COMPACTADOR DE SOLOS DE PERCUSSÃO (SOQUETE) COM MOTOR A GASOLINA 4 TEMPOS, POTÊNCIA 4 CV - CHP DIURNO. AF_08/2015	SINAPI	CHP	0,00160000	R\$ 41,35	R\$ 0,06
TOTAL Equipamento Custo Horário:						R\$ 0,11
Mão de Obra com Encargos Complementares		FONTE	UNID	COEFICIENTE	PREÇO UNITÁRIO	TOTAL
88309	PEDREIRO COM ENCARGOS COMPLEMENTARES	SINAPI	H	0,05070000	R\$ 29,21	R\$ 1,48
88316	SERVENTE COM ENCARGOS COMPLEMENTARES	SINAPI	H	0,07600000	R\$ 23,37	R\$ 1,77
TOTAL Mão de Obra com Encargos Complementares:						R\$ 3,25
VALOR:						R\$ 3,36

2.2.4. 93381 REATERRO MECANIZADO DE VALA COM RETROESCAVADEIRA (CAPACIDADE DA CAÇAMBA DA RETRO: 0,26 M³/POTÊNCIA: 88 HP), LARGURA 0,8 A 1,5 M, PROFUNDIDADE 1,5 A 3,0 M, COM SOLO (SEM SUBSTITUIÇÃO) DE 1ª CATEGORIA E COMPACTADOR DE SOLOS DE PERCUSSÃO. AF_08/2023 (M3)

Equipamento Custo Horário		FONTE	UNID	COEFICIENTE	PREÇO UNITÁRIO	TOTAL
5903	CAMINHÃO PIPA 10.000 L TRUCADO, PESO BRUTO TOTAL 23.000 KG, CARGA ÚTIL MÁXIMA 15.935 KG, DISTÂNCIA ENTRE EIXOS 4,8 M, POTÊNCIA 230 CV, INCLUSIVE TANQUE DE AÇO PARA TRANSPORTE DE ÁGUA - CHI DIURNO. AF_06/2014	SINAPI	CHI	0,00060000	R\$ 76,25	R\$ 0,04
5901	CAMINHÃO PIPA 10.000 L TRUCADO, PESO BRUTO TOTAL 23.000 KG, CARGA ÚTIL MÁXIMA 15.935 KG, DISTÂNCIA ENTRE EIXOS 4,8 M, POTÊNCIA 230 CV, INCLUSIVE TANQUE DE AÇO PARA TRANSPORTE DE ÁGUA - CHP DIURNO. AF_06/2014	SINAPI	CHP	0,00540000	R\$ 331,59	R\$ 1,79
91533	COMPACTADOR DE SOLOS DE PERCUSSÃO (SOQUETE) COM MOTOR A GASOLINA 4 TEMPOS, POTÊNCIA 4 CV - CHP DIURNO. AF_08/2015	SINAPI	CHP	0,12850000	R\$ 41,35	R\$ 5,31
5679	RETROESCAVADEIRA SOBRE RODAS COM CARREGADEIRA, TRAÇÃO 4X4, POTÊNCIA LÍQ. 88 HP, CAÇAMBA CARREG. CAP. MÍN. 1 M3, CAÇAMBA RETRO CAP. 0,26 M3, PESO OPERACIONAL MÍN. 6.674 KG, PROFUNDIDADE ESCAVAÇÃO MÁX. 4,37 M - CHI DIURNO. AF_06/2014	SINAPI	CHI	0,03210000	R\$ 66,09	R\$ 2,12
5678	RETROESCAVADEIRA SOBRE RODAS COM CARREGADEIRA, TRAÇÃO 4X4, POTÊNCIA LÍQ. 88 HP, CAÇAMBA CARREG. CAP. MÍN. 1 M3, CAÇAMBA RETRO CAP. 0,26 M3, PESO OPERACIONAL MÍN. 6.674 KG, PROFUNDIDADE ESCAVAÇÃO MÁX. 4,37 M - CHP DIURNO. AF_06/2014	SINAPI	CHP	0,02220000	R\$ 152,73	R\$ 3,39
TOTAL Equipamento Custo Horário:						R\$ 12,65
Mão de Obra com Encargos Complementares		FONTE	UNID	COEFICIENTE	PREÇO UNITÁRIO	TOTAL
88316	SERVENTE COM ENCARGOS COMPLEMENTARES	SINAPI	H	0,03030000	R\$ 23,37	R\$ 0,70
TOTAL Mão de Obra com Encargos Complementares:						R\$ 0,70
VALOR:						R\$ 13,35

2.3.1. 96521 ESCAVAÇÃO MECANIZADA PARA BLOCO DE COROAMENTO OU SAPATA COM RETROESCAVADEIRA (INCLUINDO ESCAVAÇÃO PARA COLOCAÇÃO DE FÔRMAS). AF_01/2024 (M3)

Equipamento Custo Horário		FONTE	UNID	COEFICIENTE	PREÇO UNITÁRIO	TOTAL
5679	RETROESCAVADEIRA SOBRE RODAS COM CARREGADEIRA, TRAÇÃO 4X4, POTÊNCIA LÍQ. 88 HP, CAÇAMBA CARREG. CAP. MÍN. 1 M3, CAÇAMBA RETRO CAP. 0,26 M3, PESO OPERACIONAL MÍN. 6.674 KG, PROFUNDIDADE ESCAVAÇÃO MÁX. 4,37 M - CHI DIURNO. AF_06/2014	SINAPI	CHI	0,09600000	R\$ 66,09	R\$ 6,34
5678	RETROESCAVADEIRA SOBRE RODAS COM CARREGADEIRA, TRAÇÃO 4X4, POTÊNCIA LÍQ. 88 HP, CAÇAMBA CARREG. CAP. MÍN. 1 M3, CAÇAMBA RETRO CAP. 0,26 M3, PESO OPERACIONAL MÍN. 6.674 KG, PROFUNDIDADE ESCAVAÇÃO MÁX. 4,37 M - CHP DIURNO. AF_06/2014	SINAPI	CHP	0,19200000	R\$ 152,73	R\$ 29,32

Mão de Obra com Encargos Complementares			COEFICIENTE	PREÇO UNITÁRIO	
88309	PEDREIRO COM ENCARGOS COMPLEMENTARES	SINAPI	H	0,10500000	R\$ 29,21
88316	SERVENTE COM ENCARGOS COMPLEMENTARES	SINAPI	H	0,16600000	R\$ 23,37
TOTAL Mão de Obra com Encargos Complementares:					R\$ 6,93
VALOR:					R\$ 42,59

2.3.2. 101617 PREPARO DE FUNDO DE VALA COM LARGURA MAIOR OU IGUAL A 1,5 M E MENOR QUE 2,5 M (ACERTO DO SOLO NATURAL). AF_08/2020 (M2)

Equipamento Custo Horário		FONTES	UNID	COEFICIENTE	PREÇO UNITÁRIO	TOTAL
91534	COMPACTADOR DE SOLOS DE PERCUSSÃO (SOQUETE) COM MOTOR A GASOLINA 4 TEMPOS, POTÊNCIA 4 CV - CHI DIURNO. AF_08/2015	SINAPI	CHI	0,00160000	R\$ 33,63	R\$ 0,05
91533	COMPACTADOR DE SOLOS DE PERCUSSÃO (SOQUETE) COM MOTOR A GASOLINA 4 TEMPOS, POTÊNCIA 4 CV - CHP DIURNO. AF_08/2015	SINAPI	CHP	0,00160000	R\$ 41,35	R\$ 0,06
TOTAL Equipamento Custo Horário:						R\$ 0,11
Mão de Obra com Encargos Complementares		FONTES	UNID	COEFICIENTE	PREÇO UNITÁRIO	TOTAL
88309	PEDREIRO COM ENCARGOS COMPLEMENTARES	SINAPI	H	0,05070000	R\$ 29,21	R\$ 1,48
88316	SERVENTE COM ENCARGOS COMPLEMENTARES	SINAPI	H	0,07600000	R\$ 23,37	R\$ 1,77
TOTAL Mão de Obra com Encargos Complementares:						R\$ 3,25
VALOR:						R\$ 3,36

2.3.3. 93381 REATERRO MECANIZADO DE VALA COM RETROESCAVADEIRA (CAPACIDADE DA CAÇAMBA DA RETRO: 0,26 M³/POTÊNCIA: 88 HP), LARGURA 0,8 A 1,5 M, PROFUNDIDADE 1,5 A 3,0 M, COM SOLO (SEM SUBSTITUIÇÃO) DE 1ª CATEGORIA E COMPACTADOR DE SOLOS DE PERCUSSÃO. AF_08/2023 (M3)

Equipamento Custo Horário		FONTES	UNID	COEFICIENTE	PREÇO UNITÁRIO	TOTAL
5903	CAMINHÃO PIPA 10.000 L TRUCADO, PESO BRUTO TOTAL 23.000 KG, CARGA ÚTIL MÁXIMA 15.935 KG, DISTÂNCIA ENTRE EIXOS 4,8 M, POTÊNCIA 230 CV, INCLUSIVE TANQUE DE AÇO PARA TRANSPORTE DE ÁGUA - CHI DIURNO. AF_06/2014	SINAPI	CHI	0,00060000	R\$ 76,25	R\$ 0,04
5901	CAMINHÃO PIPA 10.000 L TRUCADO, PESO BRUTO TOTAL 23.000 KG, CARGA ÚTIL MÁXIMA 15.935 KG, DISTÂNCIA ENTRE EIXOS 4,8 M, POTÊNCIA 230 CV, INCLUSIVE TANQUE DE AÇO PARA TRANSPORTE DE ÁGUA - CHP DIURNO. AF_06/2014	SINAPI	CHP	0,00540000	R\$ 331,59	R\$ 1,79
91533	COMPACTADOR DE SOLOS DE PERCUSSÃO (SOQUETE) COM MOTOR A GASOLINA 4 TEMPOS, POTÊNCIA 4 CV - CHP DIURNO. AF_08/2015	SINAPI	CHP	0,12850000	R\$ 41,35	R\$ 5,31
5679	RETROESCAVADEIRA SOBRE RODAS COM CARREGADEIRA, TRAÇÃO 4X4, POTÊNCIA LÍQ. 88 HP, CAÇAMBA CARREG. CAP. MÍN. 1 M3, CAÇAMBA RETRO CAP. 0,26 M3, PESO OPERACIONAL MÍN. 6.674 KG, PROFUNDIDADE ESCAVAÇÃO MÁX. 4,37 M - CHI DIURNO. AF_06/2014	SINAPI	CHI	0,03210000	R\$ 66,09	R\$ 2,12
5678	RETROESCAVADEIRA SOBRE RODAS COM CARREGADEIRA, TRAÇÃO 4X4, POTÊNCIA LÍQ. 88 HP, CAÇAMBA CARREG. CAP. MÍN. 1 M3, CAÇAMBA RETRO CAP. 0,26 M3, PESO OPERACIONAL MÍN. 6.674 KG, PROFUNDIDADE ESCAVAÇÃO MÁX. 4,37 M - CHP DIURNO. AF_06/2014	SINAPI	CHP	0,02220000	R\$ 152,73	R\$ 3,39
TOTAL Equipamento Custo Horário:						R\$ 12,65
Mão de Obra com Encargos Complementares		FONTES	UNID	COEFICIENTE	PREÇO UNITÁRIO	TOTAL
88316	SERVENTE COM ENCARGOS COMPLEMENTARES	SINAPI	H	0,03030000	R\$ 23,37	R\$ 0,70
TOTAL Mão de Obra com Encargos Complementares:						R\$ 0,70
VALOR:						R\$ 13,35

2.4.1. 96521 ESCAVAÇÃO MECANIZADA PARA BLOCO DE COROAMENTO OU SAPATA COM RETROESCAVADEIRA (INCLUINDO ESCAVAÇÃO PARA COLOCAÇÃO DE FÔRMAS). AF_01/2024 (M3)

Equipamento Custo Horário		FONTES	UNID	COEFICIENTE	PREÇO UNITÁRIO	TOTAL
5679	RETROESCAVADEIRA SOBRE RODAS COM CARREGADEIRA, TRAÇÃO 4X4, POTÊNCIA LÍQ. 88 HP, CAÇAMBA CARREG. CAP. MÍN. 1 M3, CAÇAMBA RETRO CAP. 0,26 M3, PESO OPERACIONAL MÍN. 6.674 KG, PROFUNDIDADE ESCAVAÇÃO MÁX. 4,37 M - CHI DIURNO. AF_06/2014	SINAPI	CHI	0,09600000	R\$ 66,09	R\$ 6,34
5678	RETROESCAVADEIRA SOBRE RODAS COM CARREGADEIRA, TRAÇÃO 4X4, POTÊNCIA LÍQ. 88 HP, CAÇAMBA CARREG. CAP. MÍN. 1 M3, CAÇAMBA RETRO CAP. 0,26 M3, PESO OPERACIONAL MÍN. 6.674 KG, PROFUNDIDADE ESCAVAÇÃO MÁX. 4,37 M - CHP DIURNO. AF_06/2014	SINAPI	CHP	0,19200000	R\$ 152,73	R\$ 29,32
TOTAL Equipamento Custo Horário:						R\$ 35,66
Mão de Obra com Encargos Complementares		FONTES	UNID	COEFICIENTE	PREÇO UNITÁRIO	TOTAL
88309	PEDREIRO COM ENCARGOS COMPLEMENTARES	SINAPI	H	0,10500000	R\$ 29,21	R\$ 3,06
88316	SERVENTE COM ENCARGOS COMPLEMENTARES	SINAPI	H	0,16600000	R\$ 23,37	R\$ 3,87
TOTAL Mão de Obra com Encargos Complementares:						R\$ 6,93
VALOR:						R\$ 42,59

2.4.2. 94318 ATERRO MECANIZADO DE VALA COM RETROESCAVADEIRA (CAPACIDADE DA CAÇAMBA DA RETRO: 0,26 M³ / POTÊNCIA LARGURA ATÉ 1,5 M, PROFUNDIDADE DE 1,5 A 3,0 M, COM SOLO ARGILLO-ARENOSO. AF_08/2023 (M3)

Equipamento Custo Horário		FONTE	UNID	COEFICIENTE	PREÇO UNITÁRIO	
5903	CAMINHÃO PIPA 10.000 L TRUCADO, PESO BRUTO TOTAL 23.000 KG, CARGA ÚTIL MÁXIMA 15.935 KG, DISTÂNCIA ENTRE EIXOS 4,8 M, POTÊNCIA 230 CV, INCLUSIVE TANQUE DE AÇO PARA TRANSPORTE DE ÁGUA - CHI DIURNO. AF_06/2014	SINAPI	CHI	0,00060000	R\$ 76,25	R\$ 0,04
5901	CAMINHÃO PIPA 10.000 L TRUCADO, PESO BRUTO TOTAL 23.000 KG, CARGA ÚTIL MÁXIMA 15.935 KG, DISTÂNCIA ENTRE EIXOS 4,8 M, POTÊNCIA 230 CV, INCLUSIVE TANQUE DE AÇO PARA TRANSPORTE DE ÁGUA - CHP DIURNO. AF_06/2014	SINAPI	CHP	0,00540000	R\$ 331,59	R\$ 1,79
91533	COMPACTADOR DE SOLOS DE PERCUSSÃO (SOQUETE) COM MOTOR A GASOLINA 4 TEMPOS, POTÊNCIA 4 CV - CHP DIURNO. AF_08/2015	SINAPI	CHP	0,12850000	R\$ 41,35	R\$ 5,31
5679	RETROESCAVADEIRA SOBRE RODAS COM CARREGADEIRA, TRAÇÃO 4X4, POTÊNCIA LÍQ. 88 HP, CAÇAMBA CARREG. CAP. MÍN. 1 M3, CAÇAMBA RETRO CAP. 0,26 M3, PESO OPERACIONAL MÍN. 6.674 KG, PROFUNDIDADE ESCAVAÇÃO MÁX. 4,37 M - CHI DIURNO. AF_06/2014	SINAPI	CHI	0,03210000	R\$ 66,09	R\$ 2,12
5678	RETROESCAVADEIRA SOBRE RODAS COM CARREGADEIRA, TRAÇÃO 4X4, POTÊNCIA LÍQ. 88 HP, CAÇAMBA CARREG. CAP. MÍN. 1 M3, CAÇAMBA RETRO CAP. 0,26 M3, PESO OPERACIONAL MÍN. 6.674 KG, PROFUNDIDADE ESCAVAÇÃO MÁX. 4,37 M - CHP DIURNO. AF_06/2014	SINAPI	CHP	0,02220000	R\$ 152,73	R\$ 3,39
				TOTAL Equipamento Custo Horário:		R\$ 12,65
Material		FONTE	UNID	COEFICIENTE	PREÇO UNITÁRIO	TOTAL
00006079	ARGILA, ARGILA VERMELHA OU ARGILA ARENOSA (RETIRADA NA JAZIDA, SEM TRANSPORTE)	SINAPI	M3	1,38890000	R\$ 38,76	R\$ 53,83
				TOTAL Material:		R\$ 53,83
Mão de Obra com Encargos Complementares		FONTE	UNID	COEFICIENTE	PREÇO UNITÁRIO	TOTAL
88316	SERVENTE COM ENCARGOS COMPLEMENTARES	SINAPI	H	0,03030000	R\$ 23,37	R\$ 0,70
				TOTAL Mão de Obra com Encargos Complementares:		R\$ 0,70
				VALOR:		R\$ 67,18

2.4.3. 96525 ESCAVAÇÃO MECANIZADA PARA VIGA BALDRAME OU SAPATA CORRIDA COM MINI-ESCAVADEIRA (INCLUINDO ESCAVAÇÃO PARA COLOCAÇÃO DE FÔRMAS). AF_01/2024 (M3)

Equipamento Custo Horário		FONTE	UNID	COEFICIENTE	PREÇO UNITÁRIO	TOTAL
96246	MINIESCAVADEIRA SOBRE ESTEIRAS, POTÊNCIA LÍQUIDA DE "30" HP, PESO OPERACIONAL DE "3.500" KG - CHI DIURNO. AF_04/2017	SINAPI	CHI	0,16400000	R\$ 68,25	R\$ 11,19
96245	MINIESCAVADEIRA SOBRE ESTEIRAS, POTÊNCIA LÍQUIDA DE "30" HP, PESO OPERACIONAL DE "3.500" KG - CHP DIURNO. AF_04/2017	SINAPI	CHP	0,32800000	R\$ 121,45	R\$ 39,83
				TOTAL Equipamento Custo Horário:		R\$ 51,02
Mão de Obra com Encargos Complementares		FONTE	UNID	COEFICIENTE	PREÇO UNITÁRIO	TOTAL
88309	PEDREIRO COM ENCARGOS COMPLEMENTARES	SINAPI	H	0,08600000	R\$ 29,21	R\$ 2,51
88316	SERVENTE COM ENCARGOS COMPLEMENTARES	SINAPI	H	0,13600000	R\$ 23,37	R\$ 3,17
				TOTAL Mão de Obra com Encargos Complementares:		R\$ 5,68
				VALOR:		R\$ 56,70

2.4.4. 101617 PREPARO DE FUNDO DE VALA COM LARGURA MAIOR OU IGUAL A 1,5 M E MENOR QUE 2,5 M (ACERTO DO SOLO NATURAL). AF_08/2020 (M2)

Equipamento Custo Horário		FONTE	UNID	COEFICIENTE	PREÇO UNITÁRIO	TOTAL
91534	COMPACTADOR DE SOLOS DE PERCUSSÃO (SOQUETE) COM MOTOR A GASOLINA 4 TEMPOS, POTÊNCIA 4 CV - CHI DIURNO. AF_08/2015	SINAPI	CHI	0,00160000	R\$ 33,63	R\$ 0,05
91533	COMPACTADOR DE SOLOS DE PERCUSSÃO (SOQUETE) COM MOTOR A GASOLINA 4 TEMPOS, POTÊNCIA 4 CV - CHP DIURNO. AF_08/2015	SINAPI	CHP	0,00160000	R\$ 41,35	R\$ 0,06
				TOTAL Equipamento Custo Horário:		R\$ 0,11
Mão de Obra com Encargos Complementares		FONTE	UNID	COEFICIENTE	PREÇO UNITÁRIO	TOTAL
88309	PEDREIRO COM ENCARGOS COMPLEMENTARES	SINAPI	H	0,05070000	R\$ 29,21	R\$ 1,48
88316	SERVENTE COM ENCARGOS COMPLEMENTARES	SINAPI	H	0,07600000	R\$ 23,37	R\$ 1,77
				TOTAL Mão de Obra com Encargos Complementares:		R\$ 3,25
				VALOR:		R\$ 3,36

2.4.5. 93381 REATERRO MECANIZADO DE VALA COM RETROESCAVADEIRA (CAPACIDADE DA CAÇAMBA DA RETRO: 0,26 M³/POTÊNCIA: 88 HP), LARGURA 0,8 A 1,5 M, PROFUNDIDADE 1,5 A 3,0 M, COM SOLO (SEM SUBSTITUIÇÃO) DE 1ª CATEGORIA E COMPACTADOR DE SOLOS DE PERCUSSÃO. AF_08/2023 (M3)

Equipamento	Custo Horário	FONTE	UNID	COEFICIENTE	PREÇO UNITÁRIO	TOTAL
5903	CAMINHÃO PIPA 10.000 L TRUCADO, PESO BRUTO TOTAL 23.000 KG, CARGA ÚTIL MÁXIMA 15.935 KG, DISTÂNCIA ENTRE EIXOS 4,8 M, POTÊNCIA 230 CV, INCLUSIVE TANQUE DE AÇO PARA TRANSPORTE DE ÁGUA - CHI DIURNO. AF_06/2014	SINAPI	CHI	0,00060000	R\$ 76,25	R\$ 0,04

5901	CAMINHÃO PIPA 10.000 L TRUCADO, PESO BRUTO TOTAL 23.000 KG, CARGA ÚTIL MÁXIMA 15.935 KG, DISTÂNCIA ENTRE EIXOS 4,8 M, POTÊNCIA 230 CV, INCLUSIVE TANQUE DE AÇO PARA TRANSPORTE DE ÁGUA - CHP DIURNO. AF_06/2014	SINAPI	CHP	0,00540000	R\$ 331,59	
91533	COMPACTADOR DE SOLOS DE PERCUSSÃO (SOQUETE) COM MOTOR A GASOLINA 4 TEMPOS, POTÊNCIA 4 CV - CHP DIURNO. AF_08/2015	SINAPI	CHP	0,12850000	R\$ 41,35	R\$ 5,31
5679	RETROESCAVADEIRA SOBRE RODAS COM CARREGADEIRA, TRAÇÃO 4X4, POTÊNCIA LÍQ. 88 HP, CAÇAMBA CARREG. CAP. MÍN. 1 M3, CAÇAMBA RETRO CAP. 0,26 M3, PESO OPERACIONAL MÍN. 6.674 KG, PROFUNDIDADE ESCAVAÇÃO MÁX. 4,37 M - CHI DIURNO. AF_06/2014	SINAPI	CHI	0,03210000	R\$ 66,09	R\$ 2,12
5678	RETROESCAVADEIRA SOBRE RODAS COM CARREGADEIRA, TRAÇÃO 4X4, POTÊNCIA LÍQ. 88 HP, CAÇAMBA CARREG. CAP. MÍN. 1 M3, CAÇAMBA RETRO CAP. 0,26 M3, PESO OPERACIONAL MÍN. 6.674 KG, PROFUNDIDADE ESCAVAÇÃO MÁX. 4,37 M - CHP DIURNO. AF_06/2014	SINAPI	CHP	0,02220000	R\$ 152,73	R\$ 3,39
TOTAL Equipamento Custo Horário:						R\$ 12,65
Mão de Obra com Encargos Complementares		FONTE	UNID	COEFICIENTE	PREÇO UNITÁRIO	TOTAL
88316	SERVENTE COM ENCARGOS COMPLEMENTARES	SINAPI	H	0,03030000	R\$ 23,37	R\$ 0,70
TOTAL Mão de Obra com Encargos Complementares:						R\$ 0,70
VALOR:						R\$ 13,35

3.1.1. 100897 ESTACA ESCAVADA MECANICAMENTE, SEM FLUIDO ESTABILIZANTE, COM 40CM DE DIÂMETRO, CONCRETO LANÇADO POR CAMINHÃO BETONEIRA (EXCLUSIVE MOBILIZAÇÃO E DESMOBILIZAÇÃO). AF_01/2020 (M)

Equipamento Custo Horário		FONTE	UNID	COEFICIENTE	PREÇO UNITÁRIO	TOTAL
90681	PERFURATRIZ HIDRÁULICA SOBRE CAMINHÃO COM TRADO CURTO ACOPLADO, PROFUNDIDADE MÁXIMA DE 20 M, DIÂMETRO MÁXIMO DE 1500 MM, POTÊNCIA INSTALADA DE 137 HP, MESA ROTATIVA COM TORQUE MÁXIMO DE 30 KNM - CHI DIURNO. AF_06/2015	SINAPI	CHI	0,06120000	R\$ 174,36	R\$ 10,67
90680	PERFURATRIZ HIDRÁULICA SOBRE CAMINHÃO COM TRADO CURTO ACOPLADO, PROFUNDIDADE MÁXIMA DE 20 M, DIÂMETRO MÁXIMO DE 1500 MM, POTÊNCIA INSTALADA DE 137 HP, MESA ROTATIVA COM TORQUE MÁXIMO DE 30 KNM - CHP DIURNO. AF_06/2015	SINAPI	CHP	0,03420000	R\$ 410,48	R\$ 14,03
TOTAL Equipamento Custo Horário:						R\$ 24,70
Material		FONTE	UNID	COEFICIENTE	PREÇO UNITÁRIO	TOTAL
00038405	CONCRETO USINADO BOMBEAVEL, CLASSE DE RESISTENCIA C25, COM BRITA 0 E 1, SLUMP = 130 +/- 20 MM, EXCLUI SERVICO DE BOMBEAMENTO (NBR 8953)	SINAPI	M3	0,14260000	R\$ 517,86	R\$ 73,84
TOTAL Material:						R\$ 73,84
Mão de Obra com Encargos Complementares		FONTE	UNID	COEFICIENTE	PREÇO UNITÁRIO	TOTAL
90778	ENGENHEIRO CIVIL DE OBRA PLENO COM ENCARGOS COMPLEMENTARES	SINAPI	H	0,00640000	R\$ 141,54	R\$ 0,90
88316	SERVENTE COM ENCARGOS COMPLEMENTARES	SINAPI	H	0,27950000	R\$ 23,37	R\$ 6,53
TOTAL Mão de Obra com Encargos Complementares:						R\$ 7,43
Serviço		FONTE	UNID	COEFICIENTE	PREÇO UNITÁRIO	TOTAL
100973	CARGA, MANOBRAS E DESCARGA DE SOLOS E MATERIAIS GRANULARES EM CAMINHÃO BASCULANTE 6 M³ - CARGA COM PÁ CARREGADEIRA (CAÇAMBA DE 1,7 A 2,8 M³ / 128 HP) E DESCARGA LIVRE (UNIDADE: M3). AF_07/2020	SINAPI	M3	0,15710000	R\$ 9,36	R\$ 1,47
95579	MONTAGEM DE ARMADURA DE ESTACAS, DIÂMETRO = 16,0 MM. AF_09/2021_PS	SINAPI	KG	1,39130000	R\$ 8,79	R\$ 12,22
97913	TRANSPORTE COM CAMINHÃO BASCULANTE DE 6 M³, EM VIA URBANA EM REVESTIMENTO PRIMÁRIO (UNIDADE: M3XKM). AF_07/2020	SINAPI	M3XKM	0,05240000	R\$ 3,39	R\$ 0,17
TOTAL Serviço:						R\$ 13,86
VALOR:						R\$ 119,83

3.1.2. FNDE 236 ESTACA ESCAVADA MECANICAMENTE, SEM FLUIDO ESTABILIZANTE, COM 40CM DE DIÂMETRO, CONCRETO LANÇADO POR CAMINHÃO BETONEIRA (EXCLUSIVE MOBILIZAÇÃO E DESMOBILIZAÇÃO) - MURO (M)

Equipamento Custo Horário		FONTE	UNID	COEFICIENTE	PREÇO UNITÁRIO	TOTAL
90681	PERFURATRIZ HIDRÁULICA SOBRE CAMINHÃO COM TRADO CURTO ACOPLADO, PROFUNDIDADE MÁXIMA DE 20 M, DIÂMETRO MÁXIMO DE 1500 MM, POTÊNCIA INSTALADA DE 137 HP, MESA ROTATIVA COM TORQUE MÁXIMO DE 30 KNM - CHI DIURNO. AF_06/2015	SINAPI	CHI	0,06120000	R\$ 174,36	R\$ 10,67
90680	PERFURATRIZ HIDRÁULICA SOBRE CAMINHÃO COM TRADO CURTO ACOPLADO, PROFUNDIDADE MÁXIMA DE 20 M, DIÂMETRO MÁXIMO DE 1500 MM, POTÊNCIA INSTALADA DE 137 HP, MESA ROTATIVA COM TORQUE MÁXIMO DE 30 KNM - CHP DIURNO. AF_06/2015	SINAPI	CHP	0,03420000	R\$ 410,48	R\$ 14,03
TOTAL Equipamento Custo Horário:						R\$ 24,70
Material		FONTE	UNID	COEFICIENTE	PREÇO UNITÁRIO	TOTAL
00038405	CONCRETO USINADO BOMBEAVEL, CLASSE DE RESISTENCIA C25, COM BRITA 0 E 1, SLUMP = 130 +/- 20 MM, EXCLUI SERVICO DE BOMBEAMENTO (NBR 8953)	SINAPI	M3	0,14260000	R\$ 517,86	R\$ 73,84
TOTAL Material:						R\$ 73,84
Mão de Obra com Encargos Complementares		FONTE	UNID	COEFICIENTE	PREÇO UNITÁRIO	TOTAL

90778	ENGENHEIRO CIVIL DE OBRA PLENO COM ENCARGOS COMPLEMENTARES	SINAPI	H	0,00640000	R\$ 141,54	
88316	SERVENTE COM ENCARGOS COMPLEMENTARES	SINAPI	H	0,27950000	R\$ 23,37	
				TOTAL Mão de Obra com Encargos Complementares:		
Serviço		FONTE	UNID	COEFICIENTE	PREÇO UNITÁRIO	TOTAL
100973	CARGA, MANOBR A E DESCARGA DE SOLOS E MATERIAIS GRANULARES EM CAMINHÃO BASCULANTE 6 M³ - CARGA COM PÁ CARREGADEIRA (CAÇAMBA DE 1,7 A 2,8 M³ / 128 HP) E DESCARGA LIVRE (UNIDADE: M3). AF_07/2020	SINAPI	M3	0,15710000	R\$ 9,36	R\$ 1,47
95579	MONTAGEM DE ARMADURA DE ESTACAS, DIÂMETRO = 16,0 MM. AF_09/2021_PS	SINAPI	KG	1,39130000	R\$ 8,79	R\$ 12,22
97913	TRANSPORTE COM CAMINHÃO BASCULANTE DE 6 M³, EM VIA URBANA EM REVESTIMENTO PRIMÁRIO (UNIDADE: M3XKM). AF_07/2020	SINAPI	M3XKM	0,05240000	R\$ 3,39	R\$ 0,17
				TOTAL Serviço:		R\$ 13,86
				VALOR:		R\$ 119,83

3.1.3. FNDE 237 ESTACA ESCAVADA MECANICAMENTE, SEM FLUIDO ESTABILIZANTE, COM 40CM DE DIÂMETRO, CONCRETO LANÇADO POR CAMINHÃO BETONEIRA (EXCLUSIVE MOBILIZAÇÃO E DESMOBILIZAÇÃO). RESERVATÓRIO (M)

Equipamento Custo Horário		FONTE	UNID	COEFICIENTE	PREÇO UNITÁRIO	TOTAL
90681	PERFURATRIZ HIDRÁULICA SOBRE CAMINHÃO COM TRADO CURTO ACOPLADO, PROFUNDIDADE MÁXIMA DE 20 M, DIÂMETRO MÁXIMO DE 1500 MM, POTÊNCIA INSTALADA DE 137 HP, MESA ROTATIVA COM TORQUE MÁXIMO DE 30 KNM - CHI DIURNO. AF_06/2015	SINAPI	CHI	0,06120000	R\$ 174,36	R\$ 10,67
90680	PERFURATRIZ HIDRÁULICA SOBRE CAMINHÃO COM TRADO CURTO ACOPLADO, PROFUNDIDADE MÁXIMA DE 20 M, DIÂMETRO MÁXIMO DE 1500 MM, POTÊNCIA INSTALADA DE 137 HP, MESA ROTATIVA COM TORQUE MÁXIMO DE 30 KNM - CHP DIURNO. AF_06/2015	SINAPI	CHP	0,03420000	R\$ 410,48	R\$ 14,03
				TOTAL Equipamento Custo Horário:		R\$ 24,70
Material		FONTE	UNID	COEFICIENTE	PREÇO UNITÁRIO	TOTAL
00038405	CONCRETO USINADO BOMBEAVEL, CLASSE DE RESISTENCIA C25, COM BRITA 0 E 1, SLUMP = 130 +/- 20 MM, EXCLUI SERVICO DE BOMBEAMENTO (NBR 8953)	SINAPI	M3	0,14260000	R\$ 517,86	R\$ 73,84
				TOTAL Material:		R\$ 73,84
Mão de Obra com Encargos Complementares		FONTE	UNID	COEFICIENTE	PREÇO UNITÁRIO	TOTAL
90778	ENGENHEIRO CIVIL DE OBRA PLENO COM ENCARGOS COMPLEMENTARES	SINAPI	H	0,00640000	R\$ 141,54	R\$ 0,90
88316	SERVENTE COM ENCARGOS COMPLEMENTARES	SINAPI	H	0,27950000	R\$ 23,37	R\$ 6,53
				TOTAL Mão de Obra com Encargos Complementares:		R\$ 7,43
Serviço		FONTE	UNID	COEFICIENTE	PREÇO UNITÁRIO	TOTAL
100973	CARGA, MANOBR A E DESCARGA DE SOLOS E MATERIAIS GRANULARES EM CAMINHÃO BASCULANTE 6 M³ - CARGA COM PÁ CARREGADEIRA (CAÇAMBA DE 1,7 A 2,8 M³ / 128 HP) E DESCARGA LIVRE (UNIDADE: M3). AF_07/2020	SINAPI	M3	0,15710000	R\$ 9,36	R\$ 1,47
95579	MONTAGEM DE ARMADURA DE ESTACAS, DIÂMETRO = 16,0 MM. AF_09/2021_PS	SINAPI	KG	1,39130000	R\$ 8,79	R\$ 12,22
97913	TRANSPORTE COM CAMINHÃO BASCULANTE DE 6 M³, EM VIA URBANA EM REVESTIMENTO PRIMÁRIO (UNIDADE: M3XKM). AF_07/2020	SINAPI	M3XKM	0,05240000	R\$ 3,39	R\$ 0,17
				TOTAL Serviço:		R\$ 13,86
				VALOR:		R\$ 119,83

3.1.4. FNDE 238 ESTACA ESCAVADA MECANICAMENTE, SEM FLUIDO ESTABILIZANTE, COM 40CM DE DIÂMETRO, CONCRETO LANÇADO POR CAMINHÃO BETONEIRA (EXCLUSIVE MOBILIZAÇÃO E DESMOBILIZAÇÃO) - ESTRUTURA METÁLICA (M)

Equipamento Custo Horário		FONTE	UNID	COEFICIENTE	PREÇO UNITÁRIO	TOTAL
90681	PERFURATRIZ HIDRÁULICA SOBRE CAMINHÃO COM TRADO CURTO ACOPLADO, PROFUNDIDADE MÁXIMA DE 20 M, DIÂMETRO MÁXIMO DE 1500 MM, POTÊNCIA INSTALADA DE 137 HP, MESA ROTATIVA COM TORQUE MÁXIMO DE 30 KNM - CHI DIURNO. AF_06/2015	SINAPI	CHI	0,06120000	R\$ 174,36	R\$ 10,67
90680	PERFURATRIZ HIDRÁULICA SOBRE CAMINHÃO COM TRADO CURTO ACOPLADO, PROFUNDIDADE MÁXIMA DE 20 M, DIÂMETRO MÁXIMO DE 1500 MM, POTÊNCIA INSTALADA DE 137 HP, MESA ROTATIVA COM TORQUE MÁXIMO DE 30 KNM - CHP DIURNO. AF_06/2015	SINAPI	CHP	0,03420000	R\$ 410,48	R\$ 14,03
				TOTAL Equipamento Custo Horário:		R\$ 24,70
Material		FONTE	UNID	COEFICIENTE	PREÇO UNITÁRIO	TOTAL
00038405	CONCRETO USINADO BOMBEAVEL, CLASSE DE RESISTENCIA C25, COM BRITA 0 E 1, SLUMP = 130 +/- 20 MM, EXCLUI SERVICO DE BOMBEAMENTO (NBR 8953)	SINAPI	M3	0,14260000	R\$ 517,86	R\$ 73,84
				TOTAL Material:		R\$ 73,84
Mão de Obra com Encargos Complementares		FONTE	UNID	COEFICIENTE	PREÇO UNITÁRIO	TOTAL
90778	ENGENHEIRO CIVIL DE OBRA PLENO COM ENCARGOS COMPLEMENTARES	SINAPI	H	0,00640000	R\$ 141,54	R\$ 0,90
88316	SERVENTE COM ENCARGOS COMPLEMENTARES	SINAPI	H	0,27950000	R\$ 23,37	R\$ 6,53
				TOTAL Mão de Obra com Encargos Complementares:		R\$ 7,43

Serviço		FORTE	UNID	COEFICIENTE	PREÇO UNITÁRIO	
100973	CARGA, MANOBRA E DESCARGA DE SOLOS E MATERIAIS GRANULARES EM CAMINHÃO BASCULANTE 6 MP - CARGA COM PÁ CARREGADEIRA (CAÇAMBA DE 1,7 A 2,8 MP / 128 HP) E DESCARGA LIVRE (UNIDADE: M3). AF_07/2020	SINAPI	M3	0,15710000	R\$ 9,36	
95579	MONTAGEM DE ARMADURA DE ESTACAS, DIÂMETRO = 16,0 MM. AF_09/2021_PS	SINAPI	KG	1,39130000	R\$ 8,79	R\$ 12,22
97913	TRANSPORTE COM CAMINHÃO BASCULANTE DE 6 MP, EM VIA URBANA EM REVESTIMENTO PRIMÁRIO (UNIDADE: M3XKM). AF_07/2020	SINAPI	M3XKM	0,05240000	R\$ 3,39	R\$ 0,17
					TOTAL Serviço:	R\$ 13,86
					VALOR:	R\$ 119,83

3.2.1. 96619 LASTRO DE CONCRETO MAGRO, APLICADO EM BLOCOS DE COROAMENTO OU SAPATAS, ESPESSURA DE 5 CM. AF_01/2024 (M2)

Mão de Obra com Encargos Complementares		FORTE	UNID	COEFICIENTE	PREÇO UNITÁRIO	TOTAL
88309	PEDREIRO COM ENCARGOS COMPLEMENTARES	SINAPI	H	0,33905000	R\$ 29,21	R\$ 9,90
88316	SERVENTE COM ENCARGOS COMPLEMENTARES	SINAPI	H	0,12265000	R\$ 23,37	R\$ 2,86
					TOTAL Mão de Obra com Encargos Complementares:	R\$ 12,76
Serviço		FORTE	UNID	COEFICIENTE	PREÇO UNITÁRIO	TOTAL
94968	CONCRETO MAGRO PARA LASTRO, TRAÇO 1:4,5:4,5 (EM MASSA SECA DE CIMENTO/ AREIA MÉDIA/ BRITA 1) - PREPARO MECÂNICO COM BETONEIRA 600 L. AF_05/2021	SINAPI	M3	0,06900000	R\$ 420,15	R\$ 28,99
					TOTAL Serviço:	R\$ 28,99
					VALOR:	R\$ 41,75

3.2.2. 96534 FABRICAÇÃO, MONTAGEM E DESMONTAGEM DE FORMA PARA BLOCO DE COROAMENTO, EM MADEIRA SERRADA, E=25 MM, 4 UTILIZAÇÕES. AF_01/2024 (M2)

Equipamento Custo Horário		FORTE	UNID	COEFICIENTE	PREÇO UNITÁRIO	TOTAL
91693	SERRA CIRCULAR DE BANCADA COM MOTOR ELÉTRICO POTÊNCIA DE 5HP, COM COIFA PARA DISCO 10" - CHI DIURNO. AF_08/2015	SINAPI	CHI	0,04400000	R\$ 32,71	R\$ 1,43
91692	SERRA CIRCULAR DE BANCADA COM MOTOR ELÉTRICO POTÊNCIA DE 5HP, COM COIFA PARA DISCO 10" - CHP DIURNO. AF_08/2015	SINAPI	CHP	0,01100000	R\$ 34,10	R\$ 0,37
					TOTAL Equipamento Custo Horário:	R\$ 1,80
Material		FORTE	UNID	COEFICIENTE	PREÇO UNITÁRIO	TOTAL
00002692	DESMOLDANTE PROTETOR PARA FORMAS DE MADEIRA, DE BASE OLEOSA EMULSIONADA EM AGUA	SINAPI	L	0,01670000	R\$ 9,95	R\$ 0,16
00004491	PONTALETE 7,5 X 7,5 CM EM PINUS, MISTA OU EQUIVALENTE DA REGIAO - BRUTA	SINAPI	M	0,67500000	R\$ 11,46	R\$ 7,73
00005074	PREGO DE ACO POLIDO COM CABECA 15 X 18 (1 1/2 X 13)	SINAPI	KG	0,01100000	R\$ 14,81	R\$ 0,16
00040304	PREGO DE ACO POLIDO COM CABECA DUPLA 17 X 27 (2 1/2 X 11)	SINAPI	KG	0,02900000	R\$ 16,32	R\$ 0,47
00004517	SARRAFO 2,5 X 7,5 CM EM PINUS, MISTA OU EQUIVALENTE DA REGIAO - BRUTA	SINAPI	M	0,92400000	R\$ 4,01	R\$ 3,70
00006212	TABUA 2,5 X 30 CM EM PINUS, MISTA OU EQUIVALENTE DA REGIAO - BRUTA	SINAPI	M	1,15500000	R\$ 19,00	R\$ 21,94
					TOTAL Material:	R\$ 34,16
Mão de Obra com Encargos Complementares		FORTE	UNID	COEFICIENTE	PREÇO UNITÁRIO	TOTAL
88239	AJUDANTE DE CARPINTEIRO COM ENCARGOS COMPLEMENTARES	SINAPI	H	0,58800000	R\$ 24,38	R\$ 14,33
88262	CARPINTEIRO DE FORMAS COM ENCARGOS COMPLEMENTARES	SINAPI	H	1,33400000	R\$ 28,79	R\$ 38,40
					TOTAL Mão de Obra com Encargos Complementares:	R\$ 52,73
					VALOR:	R\$ 88,69

3.2.3. 96544 ARMAÇÃO DE BLOCO UTILIZANDO AÇO CA-50 DE 6,3 MM - MONTAGEM. AF_01/2024 (KG)

Material		FORTE	UNID	COEFICIENTE	PREÇO UNITÁRIO	TOTAL
00043132	ARAME RECOZIDO 16 BWG, D = 1,65 MM (0,016 KG/M) OU 18 BWG, D = 1,25 MM (0,01 KG/M)	SINAPI	KG	0,02500000	R\$ 15,75	R\$ 0,39
00039017	ESPACADOR / DISTANCIADOR CIRCULAR COM ENTRADA LATERAL, EM PLASTICO, PARA VERGALHAO 4,2 A 12,5 MM, COBRIMENTO 20 MM	SINAPI	UN	0,85600000	R\$ 0,22	R\$ 0,18
					TOTAL Material:	R\$ 0,57
Mão de Obra com Encargos Complementares		FORTE	UNID	COEFICIENTE	PREÇO UNITÁRIO	TOTAL
88238	AJUDANTE DE ARMADOR COM ENCARGOS COMPLEMENTARES	SINAPI	H	0,07500000	R\$ 24,55	R\$ 1,84
88245	ARMADOR COM ENCARGOS COMPLEMENTARES	SINAPI	H	0,19600000	R\$ 29,08	R\$ 5,69
					TOTAL Mão de Obra com Encargos Complementares:	R\$ 7,53
Serviço		FORTE	UNID	COEFICIENTE	PREÇO UNITÁRIO	TOTAL
92801	CORTE E DOBRA DE AÇO CA-50, DIÂMETRO DE 6,3 MM. AF_06/2022	SINAPI	KG	1,00000000	R\$ 10,43	R\$ 10,43
					TOTAL Serviço:	R\$ 10,43
					VALOR:	R\$ 18,53

3.2.4. 96545 ARMAÇÃO DE BLOCO UTILIZANDO AÇO CA-50 DE 8 MM - MONTAGEM. AF_01/2024 (KG)

Material		FONTE	UNID	COEFICIENTE	PREÇO UNITÁRIO	TOTAL
00043132	ARAME RECOZIDO 16 BWG, D = 1,65 MM (0,016 KG/M) OU 18 BWG, D = 1,25 MM (0,01 KG/M)	SINAPI	KG	0,02500000	R\$ 15,75	R\$ 0,39
00039017	ESPACADOR / DISTANCIADOR CIRCULAR COM ENTRADA LATERAL, EM PLASTICO, PARA VERGALHAO "4,2 A 12,5" MM, COBRIMENTO 20 MM	SINAPI	UN	0,63500000	R\$ 0,22	R\$ 0,13
TOTAL Material:						R\$ 0,52
Mão de Obra com Encargos Complementares		FONTE	UNID	COEFICIENTE	PREÇO UNITÁRIO	TOTAL
88238	AJUDANTE DE ARMADOR COM ENCARGOS COMPLEMENTARES	SINAPI	H	0,05700000	R\$ 24,55	R\$ 1,39
88245	ARMADOR COM ENCARGOS COMPLEMENTARES	SINAPI	H	0,15000000	R\$ 29,08	R\$ 4,36
TOTAL Mão de Obra com Encargos Complementares:						R\$ 5,75
Serviço		FONTE	UNID	COEFICIENTE	PREÇO UNITÁRIO	TOTAL
92802	CORTE E DOBRA DE AÇO CA-50, DIÂMETRO DE 8,0 MM. AF_06/2022	SINAPI	KG	1,00000000	R\$ 10,35	R\$ 10,35
TOTAL Serviço:						R\$ 10,35
VALOR:						R\$ 16,62

3.2.5. 96546 ARMAÇÃO DE BLOCO UTILIZANDO AÇO CA-50 DE 10 MM - MONTAGEM. AF_01/2024 (KG)

Material		FONTE	UNID	COEFICIENTE	PREÇO UNITÁRIO	TOTAL
00043132	ARAME RECOZIDO 16 BWG, D = 1,65 MM (0,016 KG/M) OU 18 BWG, D = 1,25 MM (0,01 KG/M)	SINAPI	KG	0,02500000	R\$ 15,75	R\$ 0,39
00039017	ESPACADOR / DISTANCIADOR CIRCULAR COM ENTRADA LATERAL, EM PLASTICO, PARA VERGALHAO "4,2 A 12,5" MM, COBRIMENTO 20 MM	SINAPI	UN	0,48000000	R\$ 0,22	R\$ 0,10
TOTAL Material:						R\$ 0,49
Mão de Obra com Encargos Complementares		FONTE	UNID	COEFICIENTE	PREÇO UNITÁRIO	TOTAL
88238	AJUDANTE DE ARMADOR COM ENCARGOS COMPLEMENTARES	SINAPI	H	0,04400000	R\$ 24,55	R\$ 1,08
88245	ARMADOR COM ENCARGOS COMPLEMENTARES	SINAPI	H	0,11600000	R\$ 29,08	R\$ 3,37
TOTAL Mão de Obra com Encargos Complementares:						R\$ 4,45
Serviço		FONTE	UNID	COEFICIENTE	PREÇO UNITÁRIO	TOTAL
92803	CORTE E DOBRA DE AÇO CA-50, DIÂMETRO DE 10,0 MM. AF_06/2022	SINAPI	KG	1,00000000	R\$ 9,54	R\$ 9,54
TOTAL Serviço:						R\$ 9,54
VALOR:						R\$ 14,48

3.2.6. 104920 ARMAÇÃO DE BLOCO, SAPATA ISOLADA, VIGA BALDRAME E SAPATA CORRIDA UTILIZANDO AÇO CA-50 DE 12,5 MM - MONTAGEM. AF_01/2024 (KG)

Material		FONTE	UNID	COEFICIENTE	PREÇO UNITÁRIO	TOTAL
00043132	ARAME RECOZIDO 16 BWG, D = 1,65 MM (0,016 KG/M) OU 18 BWG, D = 1,25 MM (0,01 KG/M)	SINAPI	KG	0,02500000	R\$ 15,75	R\$ 0,39
00039017	ESPACADOR / DISTANCIADOR CIRCULAR COM ENTRADA LATERAL, EM PLASTICO, PARA VERGALHAO "4,2 A 12,5" MM, COBRIMENTO 20 MM	SINAPI	UN	0,31700000	R\$ 0,22	R\$ 0,06
TOTAL Material:						R\$ 0,45
Mão de Obra com Encargos Complementares		FONTE	UNID	COEFICIENTE	PREÇO UNITÁRIO	TOTAL
88238	AJUDANTE DE ARMADOR COM ENCARGOS COMPLEMENTARES	SINAPI	H	0,02500000	R\$ 24,55	R\$ 0,61
88245	ARMADOR COM ENCARGOS COMPLEMENTARES	SINAPI	H	0,06400000	R\$ 29,08	R\$ 1,86
TOTAL Mão de Obra com Encargos Complementares:						R\$ 2,47
Serviço		FONTE	UNID	COEFICIENTE	PREÇO UNITÁRIO	TOTAL
92804	CORTE E DOBRA DE AÇO CA-50, DIÂMETRO DE 12,5 MM. AF_06/2022	SINAPI	KG	1,00000000	R\$ 8,16	R\$ 8,16
TOTAL Serviço:						R\$ 8,16
VALOR:						R\$ 11,08

3.2.7. 104921 ARMAÇÃO DE BLOCO, SAPATA ISOLADA, VIGA BALDRAME E SAPATA CORRIDA UTILIZANDO AÇO CA-50 DE 16 MM - MONTAGEM. AF_01/2024 (KG)

Material		FONTE	UNID	COEFICIENTE	PREÇO UNITÁRIO	TOTAL
00043132	ARAME RECOZIDO 16 BWG, D = 1,65 MM (0,016 KG/M) OU 18 BWG, D = 1,25 MM (0,01 KG/M)	SINAPI	KG	0,02500000	R\$ 15,75	R\$ 0,39
00039017	ESPACADOR / DISTANCIADOR CIRCULAR COM ENTRADA LATERAL, EM PLASTICO, PARA VERGALHAO "4,2 A 12,5" MM, COBRIMENTO 20 MM	SINAPI	UN	0,24500000	R\$ 0,22	R\$ 0,05
TOTAL Material:						R\$ 0,44
Mão de Obra com Encargos Complementares		FONTE	UNID	COEFICIENTE	PREÇO UNITÁRIO	TOTAL
88238	AJUDANTE DE ARMADOR COM ENCARGOS COMPLEMENTARES	SINAPI	H	0,01900000	R\$ 24,55	R\$ 0,46
88245	ARMADOR COM ENCARGOS COMPLEMENTARES	SINAPI	H	0,04900000	R\$ 29,08	R\$ 1,42
TOTAL Mão de Obra com Encargos Complementares:						R\$ 1,88
Serviço		FONTE	UNID	COEFICIENTE	PREÇO UNITÁRIO	TOTAL

92805	CORTE E DOBRA DE AÇO CA-50, DIÂMETRO DE 16,0 MM. AF_06/2022	SINAPI	KG	1,00000000	R\$ 8,09	
						TOTAL Serviço:
						VALOR:

3.2.8. 104922 ARMAÇÃO DE BLOCO, SAPATA ISOLADA E SAPATA CORRIDA UTILIZANDO AÇO CA-50 DE 20 MM - MONTAGEM. AF_01/2024 (KG)

Material		FORTE	UNID	COEFICIENTE	PREÇO UNITÁRIO	TOTAL
00043132	ARAME RECOZIDO 16 BWG, D = 1,65 MM (0,016 KG/M) OU 18 BWG, D = 1,25 MM (0,01 KG/M)	SINAPI	KG	0,02500000	R\$ 15,75	R\$ 0,39
00039017	ESPACADOR / DISTANCIADOR CIRCULAR COM ENTRADA LATERAL, EM PLASTICO, PARA VERGALHAO "4,2 A 12,5" MM, COBRIMENTO 20 MM	SINAPI	UN	0,19500000	R\$ 0,22	R\$ 0,04
TOTAL Material:						R\$ 0,43
Mão de Obra com Encargos Complementares		FORTE	UNID	COEFICIENTE	PREÇO UNITÁRIO	TOTAL
88238	AJUDANTE DE ARMADOR COM ENCARGOS COMPLEMENTARES	SINAPI	H	0,01500000	R\$ 24,55	R\$ 0,36
88245	ARMADOR COM ENCARGOS COMPLEMENTARES	SINAPI	H	0,03900000	R\$ 29,08	R\$ 1,13
TOTAL Mão de Obra com Encargos Complementares:						R\$ 1,49
Serviço		FORTE	UNID	COEFICIENTE	PREÇO UNITÁRIO	TOTAL
92806	CORTE E DOBRA DE AÇO CA-50, DIÂMETRO DE 20,0 MM. AF_06/2022	SINAPI	KG	1,00000000	R\$ 9,52	R\$ 9,52
TOTAL Serviço:						R\$ 9,52
VALOR:						R\$ 11,44

3.2.9. 92915 ARMAÇÃO DE ESTRUTURAS DIVERSAS DE CONCRETO ARMADO, EXCETO VIGAS, PILARES, LAJES E FUNDAÇÕES, UTILIZANDO AÇO CA-60 DE 5,0 MM - MONTAGEM. AF_06/2022 (KG)

Material		FORTE	UNID	COEFICIENTE	PREÇO UNITÁRIO	TOTAL
00043132	ARAME RECOZIDO 16 BWG, D = 1,65 MM (0,016 KG/M) OU 18 BWG, D = 1,25 MM (0,01 KG/M)	SINAPI	KG	0,02500000	R\$ 15,75	R\$ 0,39
00039017	ESPACADOR / DISTANCIADOR CIRCULAR COM ENTRADA LATERAL, EM PLASTICO, PARA VERGALHAO "4,2 A 12,5" MM, COBRIMENTO 20 MM	SINAPI	UN	1,19000000	R\$ 0,22	R\$ 0,26
TOTAL Material:						R\$ 0,65
Mão de Obra com Encargos Complementares		FORTE	UNID	COEFICIENTE	PREÇO UNITÁRIO	TOTAL
88238	AJUDANTE DE ARMADOR COM ENCARGOS COMPLEMENTARES	SINAPI	H	0,03160000	R\$ 24,55	R\$ 0,77
88245	ARMADOR COM ENCARGOS COMPLEMENTARES	SINAPI	H	0,19330000	R\$ 29,08	R\$ 5,62
TOTAL Mão de Obra com Encargos Complementares:						R\$ 6,39
Serviço		FORTE	UNID	COEFICIENTE	PREÇO UNITÁRIO	TOTAL
92800	CORTE E DOBRA DE AÇO CA-60, DIÂMETRO DE 5,0 MM. AF_06/2022	SINAPI	KG	1,00000000	R\$ 10,36	R\$ 10,36
TOTAL Serviço:						R\$ 10,36
VALOR:						R\$ 17,40

3.2.10. 96557 CONCRETAGEM DE BLOCO DE COROAMENTO OU VIGA BALDRAME, FCK 30 MPA, COM USO DE BOMBA - LANÇAMENTO, ADENSAMENTO E ACABAMENTO. AF_01/2024 (M3)

Equipamento Custo Horário		FORTE	UNID	COEFICIENTE	PREÇO UNITÁRIO	TOTAL
90587	VIBRADOR DE IMERSÃO, DIÂMETRO DE PONTEIRA 45MM, MOTOR ELÉTRICO TRIFÁSICO POTÊNCIA DE 2 CV - CHI DIURNO. AF_06/2015	SINAPI	CHI	0,07500000	R\$ 0,53	R\$ 0,03
90586	VIBRADOR DE IMERSÃO, DIÂMETRO DE PONTEIRA 45MM, MOTOR ELÉTRICO TRIFÁSICO POTÊNCIA DE 2 CV - CHP DIURNO. AF_06/2015	SINAPI	CHP	0,09200000	R\$ 1,35	R\$ 0,12
TOTAL Equipamento Custo Horário:						R\$ 0,15
Material		FORTE	UNID	COEFICIENTE	PREÇO UNITÁRIO	TOTAL
00001525	CONCRETO USINADO BOMBEAVEL, CLASSE DE RESISTENCIA C30. BRITA 0 E 1, SLUMP = 100 +/- 20 MM. COM BOMBEAMENTO (DISPONIBILIZACAO DE BOMBA), SEM O LANÇAMENTO (NBR 8953)	SINAPI	M3	1,23000000	R\$ 556,84	R\$ 684,91
TOTAL Material:						R\$ 684,91
Mão de Obra com Encargos Complementares		FORTE	UNID	COEFICIENTE	PREÇO UNITÁRIO	TOTAL
88309	PEDREIRO COM ENCARGOS COMPLEMENTARES	SINAPI	H	0,33400000	R\$ 29,21	R\$ 9,75
88316	SERVENTE COM ENCARGOS COMPLEMENTARES	SINAPI	H	0,50100000	R\$ 23,37	R\$ 11,70
TOTAL Mão de Obra com Encargos Complementares:						R\$ 21,45
VALOR:						R\$ 706,51

3.3.1. 96619 LASTRO DE CONCRETO MAGRO, APLICADO EM BLOCOS DE COROAMENTO OU SAPATAS, ESPESSURA DE 5 CM. AF_01/2024 (M2)

Mão de Obra com Encargos Complementares		FORTE	UNID	COEFICIENTE	PREÇO UNITÁRIO	TOTAL
88309	PEDREIRO COM ENCARGOS COMPLEMENTARES	SINAPI	H	0,33905000	R\$ 29,21	R\$ 9,90
88316	SERVENTE COM ENCARGOS COMPLEMENTARES	SINAPI	H	0,12265000	R\$ 23,37	R\$ 2,86
TOTAL Mão de Obra com Encargos Complementares:						R\$ 12,76
Serviço		FORTE	UNID	COEFICIENTE	PREÇO UNITÁRIO	TOTAL

94968	CONCRETO MAGRO PARA LASTRO, TRAÇO 1:4,5:4,5 (EM MASSA SECA DE CIMENTO/ AREIA MÉDIA/ BRITA 1) - PREPARO MECÂNICO COM BETONEIRA 600 L. AF_05/2021	SINAPI	M3	0,06900000	R\$ 420,15	
						TOTAL Serviço:
						VALOR: R\$ 41,75

3.3.2. 96534 FABRICAÇÃO, MONTAGEM E DESMONTAGEM DE FORMA PARA BLOCO DE COROAMENTO, EM MADEIRA SERRADA, E=25 MM, 4 UTILIZAÇÕES. AF_01/2024 (M2)

Equipamento Custo Horário		FORTE	UNID	COEFICIENTE	PREÇO UNITÁRIO	TOTAL
91693	SERRA CIRCULAR DE BANCADA COM MOTOR ELÉTRICO POTÊNCIA DE 5HP, COM COIFA PARA DISCO 10" - CHI DIURNO. AF_08/2015	SINAPI	CHI	0,04400000	R\$ 32,71	R\$ 1,43
91692	SERRA CIRCULAR DE BANCADA COM MOTOR ELÉTRICO POTÊNCIA DE 5HP, COM COIFA PARA DISCO 10" - CHP DIURNO. AF_08/2015	SINAPI	CHP	0,01100000	R\$ 34,10	R\$ 0,37
TOTAL Equipamento Custo Horário:						R\$ 1,80
Material		FORTE	UNID	COEFICIENTE	PREÇO UNITÁRIO	TOTAL
00002692	DESMOLDANTE PROTETOR PARA FORMAS DE MADEIRA, DE BASE OLEOSA EMULSIONADA EM AGUA	SINAPI	L	0,01670000	R\$ 9,95	R\$ 0,16
00004491	PONTALETE *7,5 X 7,5* CM EM PINUS, MISTA OU EQUIVALENTE DA REGIAO - BRUTA	SINAPI	M	0,67500000	R\$ 11,46	R\$ 7,73
00005074	PREGO DE ACO POLIDO COM CABECA 15 X 18 (1 1/2 X 13)	SINAPI	KG	0,01100000	R\$ 14,81	R\$ 0,16
00040304	PREGO DE ACO POLIDO COM CABECA DUPLA 17 X 27 (2 1/2 X 11)	SINAPI	KG	0,02900000	R\$ 16,32	R\$ 0,47
00004517	SARRAFO *2,5 X 7,5* CM EM PINUS, MISTA OU EQUIVALENTE DA REGIAO - BRUTA	SINAPI	M	0,92400000	R\$ 4,01	R\$ 3,70
00006212	TABUA *2,5 X 30 CM EM PINUS, MISTA OU EQUIVALENTE DA REGIAO - BRUTA	SINAPI	M	1,15500000	R\$ 19,00	R\$ 21,94
TOTAL Material:						R\$ 34,16
Mão de Obra com Encargos Complementares		FORTE	UNID	COEFICIENTE	PREÇO UNITÁRIO	TOTAL
88239	AJUDANTE DE CARPinteIRO COM ENCARGOS COMPLEMENTARES	SINAPI	H	0,58800000	R\$ 24,38	R\$ 14,33
88262	CARPinteIRO DE FORMAS COM ENCARGOS COMPLEMENTARES	SINAPI	H	1,33400000	R\$ 28,79	R\$ 38,40
TOTAL Mão de Obra com Encargos Complementares:						R\$ 52,73
VALOR:						R\$ 88,69

3.3.3. 96544 ARMAÇÃO DE BLOCO UTILIZANDO AÇO CA-50 DE 6,3 MM - MONTAGEM. AF_01/2024 (KG)

Material		FORTE	UNID	COEFICIENTE	PREÇO UNITÁRIO	TOTAL
00043132	ARAME RECOZIDO 16 BWG, D = 1,65 MM (0,016 KG/M) OU 18 BWG, D = 1,25 MM (0,01 KG/M)	SINAPI	KG	0,02500000	R\$ 15,75	R\$ 0,39
00039017	ESPACADOR / DISTANCIADOR CIRCULAR COM ENTRADA LATERAL, EM PLASTICO, PARA VERGALHAO *4,2 A 12,5* MM, COBRIMENTO 20 MM	SINAPI	UN	0,85600000	R\$ 0,22	R\$ 0,18
TOTAL Material:						R\$ 0,57
Mão de Obra com Encargos Complementares		FORTE	UNID	COEFICIENTE	PREÇO UNITÁRIO	TOTAL
88238	AJUDANTE DE ARMADOR COM ENCARGOS COMPLEMENTARES	SINAPI	H	0,07500000	R\$ 24,55	R\$ 1,84
88245	ARMADOR COM ENCARGOS COMPLEMENTARES	SINAPI	H	0,19600000	R\$ 29,08	R\$ 5,69
TOTAL Mão de Obra com Encargos Complementares:						R\$ 7,53
Serviço		FORTE	UNID	COEFICIENTE	PREÇO UNITÁRIO	TOTAL
92801	CORTE E DOBRA DE AÇO CA-50, DIÂMETRO DE 6,3 MM. AF_06/2022	SINAPI	KG	1,00000000	R\$ 10,43	R\$ 10,43
TOTAL Serviço:						R\$ 10,43
VALOR:						R\$ 18,53

3.3.4. 96545 ARMAÇÃO DE BLOCO UTILIZANDO AÇO CA-50 DE 8 MM - MONTAGEM. AF_01/2024 (KG)

Material		FORTE	UNID	COEFICIENTE	PREÇO UNITÁRIO	TOTAL
00043132	ARAME RECOZIDO 16 BWG, D = 1,65 MM (0,016 KG/M) OU 18 BWG, D = 1,25 MM (0,01 KG/M)	SINAPI	KG	0,02500000	R\$ 15,75	R\$ 0,39
00039017	ESPACADOR / DISTANCIADOR CIRCULAR COM ENTRADA LATERAL, EM PLASTICO, PARA VERGALHAO *4,2 A 12,5* MM, COBRIMENTO 20 MM	SINAPI	UN	0,63500000	R\$ 0,22	R\$ 0,13
TOTAL Material:						R\$ 0,52
Mão de Obra com Encargos Complementares		FORTE	UNID	COEFICIENTE	PREÇO UNITÁRIO	TOTAL
88238	AJUDANTE DE ARMADOR COM ENCARGOS COMPLEMENTARES	SINAPI	H	0,05700000	R\$ 24,55	R\$ 1,39
88245	ARMADOR COM ENCARGOS COMPLEMENTARES	SINAPI	H	0,15000000	R\$ 29,08	R\$ 4,36
TOTAL Mão de Obra com Encargos Complementares:						R\$ 5,75
Serviço		FORTE	UNID	COEFICIENTE	PREÇO UNITÁRIO	TOTAL
92802	CORTE E DOBRA DE AÇO CA-50, DIÂMETRO DE 8,0 MM. AF_06/2022	SINAPI	KG	1,00000000	R\$ 10,35	R\$ 10,35
TOTAL Serviço:						R\$ 10,35
VALOR:						R\$ 16,62



3.3.5. 96546 ARMAÇÃO DE BLOCO UTILIZANDO AÇO CA-50 DE 10 MM - MONTAGEM. AF_01/2024 (KG)

Material		FORTE	UNID	COEFICIENTE	PREÇO UNITÁRIO	
00043132	ARAME RECOZIDO 16 BWG, D = 1,65 MM (0,016 KG/M) OU 18 BWG, D = 1,25 MM (0,01 KG/M)	SINAPI	KG	0,02500000	R\$ 15,75	
00039017	ESPACADOR / DISTANCIADOR CIRCULAR COM ENTRADA LATERAL, EM PLASTICO, PARA VERGALHAO "4,2 A 12,5" MM, COBRIMENTO 20 MM	SINAPI	UN	0,48000000	R\$ 0,22	R\$ 0,10
					TOTAL Material:	R\$ 0,49
Mão de Obra com Encargos Complementares		FORTE	UNID	COEFICIENTE	PREÇO UNITÁRIO	TOTAL
88238	AJUDANTE DE ARMADOR COM ENCARGOS COMPLEMENTARES	SINAPI	H	0,04400000	R\$ 24,55	R\$ 1,08
88245	ARMADOR COM ENCARGOS COMPLEMENTARES	SINAPI	H	0,11600000	R\$ 29,08	R\$ 3,37
					TOTAL Mão de Obra com Encargos Complementares:	R\$ 4,45
Serviço		FORTE	UNID	COEFICIENTE	PREÇO UNITÁRIO	TOTAL
92803	CORTE E DOBRA DE AÇO CA-50, DIÂMETRO DE 10,0 MM. AF_06/2022	SINAPI	KG	1,00000000	R\$ 9,54	R\$ 9,54
					TOTAL Serviço:	R\$ 9,54
					VALOR:	R\$ 14,48

3.3.6. 92915 ARMAÇÃO DE ESTRUTURAS DIVERSAS DE CONCRETO ARMADO, EXCETO VIGAS, PILARES, LAJES E FUNDAÇÕES, UTILIZANDO AÇO CA-60 DE 5,0 MM - MONTAGEM. AF_06/2022 (KG)

Material		FORTE	UNID	COEFICIENTE	PREÇO UNITÁRIO	TOTAL
00043132	ARAME RECOZIDO 16 BWG, D = 1,65 MM (0,016 KG/M) OU 18 BWG, D = 1,25 MM (0,01 KG/M)	SINAPI	KG	0,02500000	R\$ 15,75	R\$ 0,39
00039017	ESPACADOR / DISTANCIADOR CIRCULAR COM ENTRADA LATERAL, EM PLASTICO, PARA VERGALHAO "4,2 A 12,5" MM, COBRIMENTO 20 MM	SINAPI	UN	1,19000000	R\$ 0,22	R\$ 0,26
					TOTAL Material:	R\$ 0,65
Mão de Obra com Encargos Complementares		FORTE	UNID	COEFICIENTE	PREÇO UNITÁRIO	TOTAL
88238	AJUDANTE DE ARMADOR COM ENCARGOS COMPLEMENTARES	SINAPI	H	0,03160000	R\$ 24,55	R\$ 0,77
88245	ARMADOR COM ENCARGOS COMPLEMENTARES	SINAPI	H	0,19330000	R\$ 29,08	R\$ 5,62
					TOTAL Mão de Obra com Encargos Complementares:	R\$ 6,39
Serviço		FORTE	UNID	COEFICIENTE	PREÇO UNITÁRIO	TOTAL
92800	CORTE E DOBRA DE AÇO CA-60, DIÂMETRO DE 5,0 MM. AF_06/2022	SINAPI	KG	1,00000000	R\$ 10,36	R\$ 10,36
					TOTAL Serviço:	R\$ 10,36
					VALOR:	R\$ 17,40

3.3.7. 96557 CONCRETAGEM DE BLOCO DE COROAMENTO OU VIGA BALDRAME, FCK 30 MPA, COM USO DE BOMBA - LANÇAMENTO, ADENSAMENTO E ACABAMENTO. AF_01/2024 (M3)

Equipamento Custo Horário		FORTE	UNID	COEFICIENTE	PREÇO UNITÁRIO	TOTAL
90587	VIBRADOR DE IMERSÃO, DIÂMETRO DE PONTEIRA 45MM, MOTOR ELÉTRICO TRIFÁSICO POTÊNCIA DE 2 CV - CHI DIURNO. AF_06/2015	SINAPI	CHI	0,07500000	R\$ 0,53	R\$ 0,03
90586	VIBRADOR DE IMERSÃO, DIÂMETRO DE PONTEIRA 45MM, MOTOR ELÉTRICO TRIFÁSICO POTÊNCIA DE 2 CV - CHP DIURNO. AF_06/2015	SINAPI	CHP	0,09200000	R\$ 1,35	R\$ 0,12
					TOTAL Equipamento Custo Horário:	R\$ 0,15
Material		FORTE	UNID	COEFICIENTE	PREÇO UNITÁRIO	TOTAL
00001525	CONCRETO USINADO BOMBEAVEL, CLASSE DE RESISTENCIA C30, BRITA 0 E 1, SLUMP = 100 +/- 20 MM, COM BOMBEAMENTO (DISPONIBILIZACAO DE BOMBA), SEM O LANÇAMENTO (NBR 8953)	SINAPI	M3	1,23000000	R\$ 556,84	R\$ 684,91
					TOTAL Material:	R\$ 684,91
Mão de Obra com Encargos Complementares		FORTE	UNID	COEFICIENTE	PREÇO UNITÁRIO	TOTAL
88309	PEDREIRO COM ENCARGOS COMPLEMENTARES	SINAPI	H	0,33400000	R\$ 29,21	R\$ 9,75
88316	SERVENTE COM ENCARGOS COMPLEMENTARES	SINAPI	H	0,50100000	R\$ 23,37	R\$ 11,70
					TOTAL Mão de Obra com Encargos Complementares:	R\$ 21,45
					VALOR:	R\$ 706,51

3.4.1. 96619 LASTRO DE CONCRETO MAGRO, APLICADO EM BLOCOS DE COROAMENTO OU SAPATAS, ESPESSURA DE 5 CM. AF_01/2024 (M2)

Mão de Obra com Encargos Complementares		FORTE	UNID	COEFICIENTE	PREÇO UNITÁRIO	TOTAL
88309	PEDREIRO COM ENCARGOS COMPLEMENTARES	SINAPI	H	0,33905000	R\$ 29,21	R\$ 9,90
88316	SERVENTE COM ENCARGOS COMPLEMENTARES	SINAPI	H	0,12265000	R\$ 23,37	R\$ 2,86
					TOTAL Mão de Obra com Encargos Complementares:	R\$ 12,76
Serviço		FORTE	UNID	COEFICIENTE	PREÇO UNITÁRIO	TOTAL
94968	CONCRETO MAGRO PARA LASTRO, TRAÇO 1:4,5:4,5 (EM MASSA SECA DE CIMENTO/ AREIA MÉDIA/ BRITA 1) - PREPARO MECÂNICO COM BETONEIRA 600 L. AF_05/2021	SINAPI	M3	0,06900000	R\$ 420,15	R\$ 28,99
					TOTAL Serviço:	R\$ 28,99
					VALOR:	R\$ 41,75

3.4.2. 96534 FABRICAÇÃO, MONTAGEM E DESMONTAGEM DE FÔRMA PARA BLOCO DE COROAMENTO, EM MADEIRA SERRADA, E=2 UTILIZAÇÕES. AF_01/2024 (M2)

Equipamento Custo Horário		FONTE	UNID	COEFICIENTE	PREÇO UNITÁRIO	
91693	SERRA CIRCULAR DE BANCADA COM MOTOR ELÉTRICO POTÊNCIA DE 5HP, COM COIFA PARA DISCO 10" - CHI DIURNO. AF_08/2015	SINAPI	CHI	0,04400000	R\$ 32,71	R\$ 1,43
91692	SERRA CIRCULAR DE BANCADA COM MOTOR ELÉTRICO POTÊNCIA DE 5HP, COM COIFA PARA DISCO 10" - CHP DIURNO. AF_08/2015	SINAPI	CHP	0,01100000	R\$ 34,10	R\$ 0,37
TOTAL Equipamento Custo Horário:						R\$ 1,80
Material		FONTE	UNID	COEFICIENTE	PREÇO UNITÁRIO	TOTAL
00002692	DESMOLDANTE PROTETOR PARA FORMAS DE MADEIRA, DE BASE OLEOSA EMULSIONADA EM AGUA	SINAPI	L	0,01670000	R\$ 9,95	R\$ 0,16
00004491	PONTALETE 7,5 X 7,5" CM EM PINUS, MISTA OU EQUIVALENTE DA REGIAO - BRUTA	SINAPI	M	0,67500000	R\$ 11,46	R\$ 7,73
00005074	PREGO DE ACO POLIDO COM CABECA 15 X 18 (1 1/2 X 13)	SINAPI	KG	0,01100000	R\$ 14,81	R\$ 0,16
00040304	PREGO DE ACO POLIDO COM CABECA DUPLA 17 X 27 (2 1/2 X 11)	SINAPI	KG	0,02900000	R\$ 16,32	R\$ 0,47
00004517	SARRAFO 2,5 X 7,5" CM EM PINUS, MISTA OU EQUIVALENTE DA REGIAO - BRUTA	SINAPI	M	0,92400000	R\$ 4,01	R\$ 3,70
00006212	TABUA 2,5 X 30 CM EM PINUS, MISTA OU EQUIVALENTE DA REGIAO - BRUTA	SINAPI	M	1,15500000	R\$ 19,00	R\$ 21,94
TOTAL Material:						R\$ 34,16
Mão de Obra com Encargos Complementares		FONTE	UNID	COEFICIENTE	PREÇO UNITÁRIO	TOTAL
88239	AJUDANTE DE CARPINTEIRO COM ENCARGOS COMPLEMENTARES	SINAPI	H	0,58800000	R\$ 24,38	R\$ 14,33
88262	CARPINTEIRO DE FORMAS COM ENCARGOS COMPLEMENTARES	SINAPI	H	1,33400000	R\$ 28,79	R\$ 38,40
TOTAL Mão de Obra com Encargos Complementares:						R\$ 52,73
VALOR:						R\$ 88,69

3.4.3. 96545 ARMAÇÃO DE BLOCO UTILIZANDO AÇO CA-50 DE 8 MM - MONTAGEM. AF_01/2024 (KG)

Material		FONTE	UNID	COEFICIENTE	PREÇO UNITÁRIO	TOTAL
00043132	ARAME RECOZIDO 16 BWG, D = 1,65 MM (0,016 KG/M) OU 18 BWG, D = 1,25 MM (0,01 KG/M)	SINAPI	KG	0,02500000	R\$ 15,75	R\$ 0,39
00039017	ESPACADOR / DISTANCIADOR CIRCULAR COM ENTRADA LATERAL, EM PLASTICO, PARA VERGALHAO 4,2 A 12,5" MM, COBRIMENTO 20 MM	SINAPI	UN	0,63500000	R\$ 0,22	R\$ 0,13
TOTAL Material:						R\$ 0,52
Mão de Obra com Encargos Complementares		FONTE	UNID	COEFICIENTE	PREÇO UNITÁRIO	TOTAL
88238	AJUDANTE DE ARMADOR COM ENCARGOS COMPLEMENTARES	SINAPI	H	0,05700000	R\$ 24,55	R\$ 1,39
88245	ARMADOR COM ENCARGOS COMPLEMENTARES	SINAPI	H	0,15000000	R\$ 29,08	R\$ 4,36
TOTAL Mão de Obra com Encargos Complementares:						R\$ 5,75
Serviço		FONTE	UNID	COEFICIENTE	PREÇO UNITÁRIO	TOTAL
92802	CORTE E DOBRA DE AÇO CA-50, DIÂMETRO DE 8,0 MM. AF_06/2022	SINAPI	KG	1,00000000	R\$ 10,35	R\$ 10,35
TOTAL Serviço:						R\$ 10,35
VALOR:						R\$ 16,62

3.4.4. 96546 ARMAÇÃO DE BLOCO UTILIZANDO AÇO CA-50 DE 10 MM - MONTAGEM. AF_01/2024 (KG)

Material		FONTE	UNID	COEFICIENTE	PREÇO UNITÁRIO	TOTAL
00043132	ARAME RECOZIDO 16 BWG, D = 1,65 MM (0,016 KG/M) OU 18 BWG, D = 1,25 MM (0,01 KG/M)	SINAPI	KG	0,02500000	R\$ 15,75	R\$ 0,39
00039017	ESPACADOR / DISTANCIADOR CIRCULAR COM ENTRADA LATERAL, EM PLASTICO, PARA VERGALHAO 4,2 A 12,5" MM, COBRIMENTO 20 MM	SINAPI	UN	0,48000000	R\$ 0,22	R\$ 0,10
TOTAL Material:						R\$ 0,49
Mão de Obra com Encargos Complementares		FONTE	UNID	COEFICIENTE	PREÇO UNITÁRIO	TOTAL
88238	AJUDANTE DE ARMADOR COM ENCARGOS COMPLEMENTARES	SINAPI	H	0,04400000	R\$ 24,55	R\$ 1,08
88245	ARMADOR COM ENCARGOS COMPLEMENTARES	SINAPI	H	0,11600000	R\$ 29,08	R\$ 3,37
TOTAL Mão de Obra com Encargos Complementares:						R\$ 4,45
Serviço		FONTE	UNID	COEFICIENTE	PREÇO UNITÁRIO	TOTAL
92803	CORTE E DOBRA DE AÇO CA-50, DIÂMETRO DE 10,0 MM. AF_06/2022	SINAPI	KG	1,00000000	R\$ 9,54	R\$ 9,54
TOTAL Serviço:						R\$ 9,54
VALOR:						R\$ 14,48

3.4.5. 96557 CONCRETAGEM DE BLOCO DE COROAMENTO OU VIGA BALDRAME, FCK 30 MPA, COM USO DE BOMBA - LANÇAMENTO, ADENSAMENTO E ACABAMENTO. AF_01/2024 (M3)

Equipamento Custo Horário		FONTE	UNID	COEFICIENTE	PREÇO UNITÁRIO	TOTAL
---------------------------	--	-------	------	-------------	----------------	-------

90587	VIBRADOR DE IMERSÃO, DIÂMETRO DE PONTEIRA 45MM, MOTOR ELÉTRICO TRIFÁSICO POTÊNCIA DE 2 CV - CHI DIURNO. AF_06/2015	SINAPI	CHI	0,07500000	R\$ 0,53	
90586	VIBRADOR DE IMERSÃO, DIÂMETRO DE PONTEIRA 45MM, MOTOR ELÉTRICO TRIFÁSICO POTÊNCIA DE 2 CV - CHP DIURNO. AF_06/2015	SINAPI	CHP	0,09200000	R\$ 1,35	
TOTAL Equipamento Custo Horário:					R\$ 0,15	
Material		FORNTE	UNID	COEFICIENTE	PREÇO UNITÁRIO	TOTAL
00001525	CONCRETO USINADO BOMBEAVEL, CLASSE DE RESISTENCIA C30, BRITA 0 E 1, SLUMP = 100 +/- 20 MM, COM BOMBEAMENTO (DISPONIBILIZACAO DE BOMBA), SEM O LANCAMENTO (NBR 8953)	SINAPI	M3	1,23000000	R\$ 556,84	R\$ 684,91
TOTAL Material:					R\$ 684,91	
Mão de Obra com Encargos Complementares		FORNTE	UNID	COEFICIENTE	PREÇO UNITÁRIO	TOTAL
88309	PEDREIRO COM ENCARGOS COMPLEMENTARES	SINAPI	H	0,33400000	R\$ 29,21	R\$ 9,75
88316	SERVEANTE COM ENCARGOS COMPLEMENTARES	SINAPI	H	0,50100000	R\$ 23,37	R\$ 11,70
TOTAL Mão de Obra com Encargos Complementares:					R\$ 21,45	
VALOR:					R\$ 706,51	

3.5.1. 96619 LASTRO DE CONCRETO MAGRO, APLICADO EM BLOCOS DE COROAMENTO OU SAPATAS, ESPESSURA DE 5 CM. AF_01/2024 (M2)

Mão de Obra com Encargos Complementares		FORNTE	UNID	COEFICIENTE	PREÇO UNITÁRIO	TOTAL
88309	PEDREIRO COM ENCARGOS COMPLEMENTARES	SINAPI	H	0,33905000	R\$ 29,21	R\$ 9,90
88316	SERVEANTE COM ENCARGOS COMPLEMENTARES	SINAPI	H	0,12265000	R\$ 23,37	R\$ 2,86
TOTAL Mão de Obra com Encargos Complementares:					R\$ 12,76	
Serviço		FORNTE	UNID	COEFICIENTE	PREÇO UNITÁRIO	TOTAL
94968	CONCRETO MAGRO PARA LASTRO, TRAÇO 1:4,5:4,5 (EM MASSA SECA DE CIMENTO/ AREIA MÉDIA/ BRITA 1) - PREPARO MECÂNICO COM BETONEIRA 600 L. AF_05/2021	SINAPI	M3	0,06900000	R\$ 420,15	R\$ 28,99
TOTAL Serviço:					R\$ 28,99	
VALOR:					R\$ 41,75	

3.5.2. 96534 FABRICAÇÃO, MONTAGEM E DESMONTAGEM DE FORMA PARA BLOCO DE COROAMENTO, EM MADEIRA SERRADA, E=25 MM, 4 UTILIZAÇÕES. AF_01/2024 (M2)

Equipamento Custo Horário		FORNTE	UNID	COEFICIENTE	PREÇO UNITÁRIO	TOTAL
91693	SERRA CIRCULAR DE BANCADA COM MOTOR ELÉTRICO POTÊNCIA DE 5HP, COM COIFA PARA DISCO 10" - CHI DIURNO. AF_08/2015	SINAPI	CHI	0,04400000	R\$ 32,71	R\$ 1,43
91692	SERRA CIRCULAR DE BANCADA COM MOTOR ELÉTRICO POTÊNCIA DE 5HP, COM COIFA PARA DISCO 10" - CHP DIURNO. AF_08/2015	SINAPI	CHP	0,01100000	R\$ 34,10	R\$ 0,37
TOTAL Equipamento Custo Horário:					R\$ 1,80	
Material		FORNTE	UNID	COEFICIENTE	PREÇO UNITÁRIO	TOTAL
00002692	DESMOLDANTE PROTETOR PARA FORMAS DE MADEIRA, DE BASE OLEOSA EMULSIONADA EM AGUA	SINAPI	L	0,01670000	R\$ 9,95	R\$ 0,16
00004491	PONTELETE 7,5 X 7,5 CM EM PINUS, MISTA OU EQUIVALENTE DA REGIAO - BRUTA	SINAPI	M	0,67500000	R\$ 11,46	R\$ 7,73
00005074	PREGO DE ACO POLIDO COM CABECA 15 X 18 (1 1/2 X 13)	SINAPI	KG	0,01100000	R\$ 14,81	R\$ 0,16
00040304	PREGO DE ACO POLIDO COM CABECA DUPLA 17 X 27 (2 1/2 X 11)	SINAPI	KG	0,02900000	R\$ 16,32	R\$ 0,47
00004517	SARRAFO 2,5 X 7,5 CM EM PINUS, MISTA OU EQUIVALENTE DA REGIAO - BRUTA	SINAPI	M	0,92400000	R\$ 4,01	R\$ 3,70
00006212	TABUA 2,5 X 30 CM EM PINUS, MISTA OU EQUIVALENTE DA REGIAO - BRUTA	SINAPI	M	1,15500000	R\$ 19,00	R\$ 21,94
TOTAL Material:					R\$ 34,16	
Mão de Obra com Encargos Complementares		FORNTE	UNID	COEFICIENTE	PREÇO UNITÁRIO	TOTAL
88239	AJUDANTE DE CARPINTIRO COM ENCARGOS COMPLEMENTARES	SINAPI	H	0,58800000	R\$ 24,38	R\$ 14,33
88262	CARPINTIRO DE FORMAS COM ENCARGOS COMPLEMENTARES	SINAPI	H	1,33400000	R\$ 28,79	R\$ 38,40
TOTAL Mão de Obra com Encargos Complementares:					R\$ 52,73	
VALOR:					R\$ 88,69	

3.5.3. 96544 ARMAÇÃO DE BLOCO UTILIZANDO AÇO CA-50 DE 6,3 MM - MONTAGEM. AF_01/2024 (KG)

Material		FORNTE	UNID	COEFICIENTE	PREÇO UNITÁRIO	TOTAL
00043132	ARAME RECOZIDO 16 BWG, D = 1,65 MM (0,016 KG/M) OU 18 BWG, D = 1,25 MM (0,01 KG/M)	SINAPI	KG	0,02500000	R\$ 15,75	R\$ 0,39
00039017	ESPACADOR / DISTANCIADOR CIRCULAR COM ENTRADA LATERAL, EM PLASTICO, PARA VERGALHAO 14,2 A 12,5 MM, COBRIMENTO 20 MM	SINAPI	UN	0,85600000	R\$ 0,22	R\$ 0,18
TOTAL Material:					R\$ 0,57	
Mão de Obra com Encargos Complementares		FORNTE	UNID	COEFICIENTE	PREÇO UNITÁRIO	TOTAL
88238	AJUDANTE DE ARMADOR COM ENCARGOS COMPLEMENTARES	SINAPI	H	0,07500000	R\$ 24,55	R\$ 1,84
88245	ARMADOR COM ENCARGOS COMPLEMENTARES	SINAPI	H	0,19600000	R\$ 29,08	R\$ 5,69



TOTAL Mão de Obra com Encargos Complementares:	
TOTAL Serviço:	R\$ 10,43
VALOR:	R\$ 18,53

Serviço	FONTE	UNID
92801	CORTE E DOBRA DE AÇO CA-50, DIÂMETRO DE 6,3 MM. AF_06/2022	SINAPI

COEFICIENTE	PREÇO UNITÁRIO	TOTAL
1,00000000	R\$ 10,43	R\$ 0,39
0,63500000	R\$ 0,22	R\$ 0,13
TOTAL Material:		R\$ 0,52

3.5.4. 96545 ARMAÇÃO DE BLOCO UTILIZANDO AÇO CA-50 DE 8 MM - MONTAGEM. AF_01/2024 (KG)

Material	FONTE	UNID	COEFICIENTE	PREÇO UNITÁRIO	TOTAL
00043132	ARAME RECOZIDO 16 BWG, D = 1,65 MM (0,016 KG/M) OU 18 BWG, D = 1,25 MM (0,01 KG/M)	SINAPI	KG	0,02500000	R\$ 15,75
00039017	ESPACADOR / DISTANCIADOR CIRCULAR COM ENTRADA LATERAL, EM PLÁSTICO, PARA VERGALHAO "4,2 A 12,5" MM, COBRIMENTO 20 MM	SINAPI	UN	0,63500000	R\$ 0,22
TOTAL Material:					R\$ 0,52

Mão de Obra com Encargos Complementares	FONTE	UNID	COEFICIENTE	PREÇO UNITÁRIO	TOTAL
88238	AJUDANTE DE ARMADOR COM ENCARGOS COMPLEMENTARES	SINAPI	H	0,05700000	R\$ 24,55
88245	ARMADOR COM ENCARGOS COMPLEMENTARES	SINAPI	H	0,15000000	R\$ 29,08
TOTAL Mão de Obra com Encargos Complementares:					R\$ 5,75

Serviço	FONTE	UNID	COEFICIENTE	PREÇO UNITÁRIO	TOTAL
92802	CORTE E DOBRA DE AÇO CA-50, DIÂMETRO DE 8,0 MM. AF_06/2022	SINAPI	KG	1,00000000	R\$ 10,35
TOTAL Serviço:					R\$ 10,35
VALOR:					R\$ 16,62

3.5.5. 96546 ARMAÇÃO DE BLOCO UTILIZANDO AÇO CA-50 DE 10 MM - MONTAGEM. AF_01/2024 (KG)

Material	FONTE	UNID	COEFICIENTE	PREÇO UNITÁRIO	TOTAL
00043132	ARAME RECOZIDO 16 BWG, D = 1,65 MM (0,016 KG/M) OU 18 BWG, D = 1,25 MM (0,01 KG/M)	SINAPI	KG	0,02500000	R\$ 15,75
00039017	ESPACADOR / DISTANCIADOR CIRCULAR COM ENTRADA LATERAL, EM PLÁSTICO, PARA VERGALHAO "4,2 A 12,5" MM, COBRIMENTO 20 MM	SINAPI	UN	0,48000000	R\$ 0,22
TOTAL Material:					R\$ 0,49

Mão de Obra com Encargos Complementares	FONTE	UNID	COEFICIENTE	PREÇO UNITÁRIO	TOTAL
88238	AJUDANTE DE ARMADOR COM ENCARGOS COMPLEMENTARES	SINAPI	H	0,04400000	R\$ 24,55
88245	ARMADOR COM ENCARGOS COMPLEMENTARES	SINAPI	H	0,11600000	R\$ 29,08
TOTAL Mão de Obra com Encargos Complementares:					R\$ 4,45

Serviço	FONTE	UNID	COEFICIENTE	PREÇO UNITÁRIO	TOTAL
92803	CORTE E DOBRA DE AÇO CA-50, DIÂMETRO DE 10,0 MM. AF_06/2022	SINAPI	KG	1,00000000	R\$ 9,54
TOTAL Serviço:					R\$ 9,54
VALOR:					R\$ 14,48

3.5.6. 96557 CONCRETAGEM DE BLOCO DE COROAMENTO OU VIGA BALDRAME, FCK 30 MPA, COM USO DE BOMBA - LANÇAMENTO, ADENSAMENTO E ACABAMENTO. AF_01/2024 (M3)

Equipamento Custo Horário	FONTE	UNID	COEFICIENTE	PREÇO UNITÁRIO	TOTAL
90587	VIBRADOR DE IMERSÃO, DIÂMETRO DE PONTEIRA 45MM, MOTOR ELÉTRICO TRIFÁSICO POTÊNCIA DE 2 CV - CHI DIURNO. AF_06/2015	SINAPI	CHI	0,07500000	R\$ 0,53
90586	VIBRADOR DE IMERSÃO, DIÂMETRO DE PONTEIRA 45MM, MOTOR ELÉTRICO TRIFÁSICO POTÊNCIA DE 2 CV - CHP DIURNO. AF_06/2015	SINAPI	CHP	0,09200000	R\$ 1,35
TOTAL Equipamento Custo Horário:					R\$ 0,15

Material	FONTE	UNID	COEFICIENTE	PREÇO UNITÁRIO	TOTAL
00001525	CONCRETO USINADO BOMBEÁVEL, CLASSE DE RESISTENCIA C30. BRITA 0 E 1, SLUMP = 100 +/- 20 MM. COM BOMBEAMENTO (DISPONIBILIZACAO DE BOMBA), SEM O LANÇAMENTO (NBR 8953)	SINAPI	M3	1,23000000	R\$ 556,84
TOTAL Material:					R\$ 684,91

Mão de Obra com Encargos Complementares	FONTE	UNID	COEFICIENTE	PREÇO UNITÁRIO	TOTAL
88309	PEDREIRO COM ENCARGOS COMPLEMENTARES	SINAPI	H	0,33400000	R\$ 29,21
88316	SERVENTE COM ENCARGOS COMPLEMENTARES	SINAPI	H	0,50100000	R\$ 23,37
TOTAL Mão de Obra com Encargos Complementares:					R\$ 21,45
VALOR:					R\$ 706,51

3.6.1. 96619 LASTRO DE CONCRETO MAGRO, APLICADO EM BLOCOS DE COROAMENTO OU SAPATAS, ESPESSURA DE 5 CM. AF_01/2024 (M2)

Mão de Obra com Encargos Complementares	FONTE	UNID	COEFICIENTE	PREÇO UNITÁRIO	TOTAL
88309	PEDREIRO COM ENCARGOS COMPLEMENTARES	SINAPI	H	0,33905000	R\$ 29,21
88316	SERVENTE COM ENCARGOS COMPLEMENTARES	SINAPI	H	0,12265000	R\$ 23,37



			TOTAL Mão de Obra com Encargos Complementares:		
Serviço	FONTE	UNID	COEFICIENTE	PREÇO UNITÁRIO	
94968	CONCRETO MAGRO PARA LASTRO, TRAÇO 1:4,5:4,5 (EM MASSA SECA DE CIMENTO/ AREIA MÉDIA/ BRITA 1) - PREPARO MECÂNICO COM BETONEIRA 600 L. AF_05/2021	SINAPI	M3	0,06900000	R\$ 420,15
TOTAL Serviço:					R\$ 28,99
VALOR:					R\$ 41,75

3.6.2. 94968 CONCRETO MAGRO PARA LASTRO, TRAÇO 1:4,5:4,5 (EM MASSA SECA DE CIMENTO/ AREIA MÉDIA/ BRITA 1) - PREPARO MECÂNICO COM BETONEIRA 600 L. AF_05/2021 (M3)

Equipamento Custo Horário		FONTE	UNID	COEFICIENTE	PREÇO UNITÁRIO	TOTAL
89226	BETONEIRA CAPACIDADE NOMINAL DE 600 L, CAPACIDADE DE MISTURA 360 L, MOTOR ELÉTRICO TRIFÁSICO POTÊNCIA DE 4 CV, SEM CARREGADOR - CHI DIURNO. AF_05/2023	SINAPI	CHI	0,64620000	R\$ 1,62	R\$ 1,04
89225	BETONEIRA CAPACIDADE NOMINAL DE 600 L, CAPACIDADE DE MISTURA 360 L, MOTOR ELÉTRICO TRIFÁSICO POTÊNCIA DE 4 CV, SEM CARREGADOR - CHP DIURNO. AF_05/2023	SINAPI	CHP	0,68530000	R\$ 5,47	R\$ 3,74
TOTAL Equipamento Custo Horário:						R\$ 4,78
Material		FONTE	UNID	COEFICIENTE	PREÇO UNITÁRIO	TOTAL
0000370	AREIA MEDIA - POSTO JAZIDA/FORNECEDOR (RETIRADO NA JAZIDA, SEM TRANSPORTE)	SINAPI	M3	0,83250000	R\$ 130,00	R\$ 108,22
00001379	CIMENTO PORTLAND COMPOSTO CP II-32	SINAPI	KG	213,45310000	R\$ 0,73	R\$ 155,82
00004721	PEDRA BRITADA N. 1 (9,5 A 19 MM) POSTO PEDREIRA/FORNECEDOR, SEM FRETE	SINAPI	M3	0,58210000	R\$ 113,55	R\$ 66,09
TOTAL Material:						R\$ 330,13
Mão de Obra com Encargos Complementares		FONTE	UNID	COEFICIENTE	PREÇO UNITÁRIO	TOTAL
88377	OPERADOR DE BETONEIRA ESTACIONÁRIA/MISTURADOR COM ENCARGOS COMPLEMENTARES	SINAPI	H	1,33150000	R\$ 27,06	R\$ 36,03
88316	SERVEENTE COM ENCARGOS COMPLEMENTARES	SINAPI	H	2,10580000	R\$ 23,37	R\$ 49,21
TOTAL Mão de Obra com Encargos Complementares:						R\$ 85,24
VALOR:						R\$ 420,15

3.6.3. 96536 FABRICAÇÃO, MONTAGEM E DESMONTAGEM DE FORMA PARA VIGA BALDRAME, EM MADEIRA SERRADA, E=25 MM, 4 UTILIZAÇÕES. AF_01/2024 (M2)

Equipamento Custo Horário		FONTE	UNID	COEFICIENTE	PREÇO UNITÁRIO	TOTAL
91693	SERRA CIRCULAR DE BANCADA COM MOTOR ELÉTRICO POTÊNCIA DE 5HP, COM COIFA PARA DISCO 10" - CHI DIURNO. AF_08/2015	SINAPI	CHI	0,05300000	R\$ 32,71	R\$ 1,73
91692	SERRA CIRCULAR DE BANCADA COM MOTOR ELÉTRICO POTÊNCIA DE 5HP, COM COIFA PARA DISCO 10" - CHP DIURNO. AF_08/2015	SINAPI	CHP	0,01300000	R\$ 34,10	R\$ 0,44
TOTAL Equipamento Custo Horário:						R\$ 2,17
Material		FONTE	UNID	COEFICIENTE	PREÇO UNITÁRIO	TOTAL
00002692	DESMOLDANTE PROTETOR PARA FORMAS DE MADEIRA, DE BASE OLEOSA EMULSIONADA EM AGUA	SINAPI	L	0,01670000	R\$ 9,95	R\$ 0,16
00004491	PONTALETE *7,5 X 7,5* CM EM PINUS, MISTA OU EQUIVALENTE DA REGIAO - BRUTA	SINAPI	M	0,60500000	R\$ 11,46	R\$ 6,93
00005073	PREGO DE ACO POLIDO COM CABECA 17 X 24 (2 1/4 X 11)	SINAPI	KG	0,02600000	R\$ 13,48	R\$ 0,35
00040304	PREGO DE ACO POLIDO COM CABECA DUPLA 17 X 27 (2 1/2 X 11)	SINAPI	KG	0,05300000	R\$ 16,32	R\$ 0,86
00004517	SARRAFO *2,5 X 7,5* CM EM PINUS, MISTA OU EQUIVALENTE DA REGIAO - BRUTA	SINAPI	M	0,54700000	R\$ 4,01	R\$ 2,19
00006212	TABUA *2,5 X 30 CM EM PINUS, MISTA OU EQUIVALENTE DA REGIAO - BRUTA	SINAPI	M	1,13400000	R\$ 19,00	R\$ 21,54
TOTAL Material:						R\$ 32,03
Mão de Obra com Encargos Complementares		FONTE	UNID	COEFICIENTE	PREÇO UNITÁRIO	TOTAL
88239	AJUDANTE DE CARPINTEIRO COM ENCARGOS COMPLEMENTARES	SINAPI	H	0,47700000	R\$ 24,38	R\$ 11,62
88262	CARPINTEIRO DE FORMAS COM ENCARGOS COMPLEMENTARES	SINAPI	H	1,08800000	R\$ 28,79	R\$ 31,32
TOTAL Mão de Obra com Encargos Complementares:						R\$ 42,94
VALOR:						R\$ 77,14

3.6.4. 104917 ARMAÇÃO DE SAPATA ISOLADA, VIGA BALDRAME E SAPATA CORRIDA UTILIZANDO AÇO CA-50 DE 6,3 MM - MONTAGEM. AF_01/2024 (KG)

Material		FONTE	UNID	COEFICIENTE	PREÇO UNITÁRIO	TOTAL
00043132	ARAME RECOZIDO 16 BWG, D = 1,65 MM (0,016 KG/M) OU 18 BWG, D = 1,25 MM (0,01 KG/M)	SINAPI	KG	0,02500000	R\$ 15,75	R\$ 0,39
00039017	ESPACADOR / DISTANCIADOR CIRCULAR COM ENTRADA LATERAL, EM PLASTICO, PARA VERGALHAO *4,2 A 12,5* MM, COBRIMENTO 20 MM	SINAPI	UN	0,64400000	R\$ 0,22	R\$ 0,14
TOTAL Material:						R\$ 0,53
Mão de Obra com Encargos Complementares		FONTE	UNID	COEFICIENTE	PREÇO UNITÁRIO	TOTAL
88238	AJUDANTE DE ARMADOR COM ENCARGOS COMPLEMENTARES	SINAPI	H	0,05000000	R\$ 24,55	R\$ 1,22



88245	ARMADOR COM ENCARGOS COMPLEMENTARES	SINAPI	H	0,13100000	R\$ 29,08	
				TOTAL Mão de Obra com Encargos Complementares:		
Serviço		FONTE	UNID	COEFICIENTE	PREÇO UNITÁRIO	
92801	CORTE E DOBRA DE AÇO CA-50, DIÂMETRO DE 6,3 MM. AF_06/2022	SINAPI	KG	1,00000000	R\$ 10,43	R\$ 10,43
				TOTAL Serviço:		R\$ 10,43
				VALOR:		R\$ 15,98

3.6.5. 104918 ARMAÇÃO DE SAPATA ISOLADA, VIGA BALDRAME E SAPATA CORRIDA UTILIZANDO AÇO CA-50 DE 8 MM - MONTAGEM. AF_01/2024 (KG)

Material		Fonte	Unid	Coeficiente	Preço Unitário	Total
00043132	ARAME RECOZIDO 16 BWG, D = 1,65 MM (0,016 KG/M) OU 18 BWG, D = 1,25 MM (0,01 KG/M)	SINAPI	KG	0,02500000	R\$ 15,75	R\$ 0,39
00039017	ESPACADOR / DISTANCIADOR CIRCULAR COM ENTRADA LATERAL, EM PLASTICO, PARA VERGALHAO "4,2 A 12,5" MM, COBRIMENTO 20 MM	SINAPI	UN	0,50300000	R\$ 0,22	R\$ 0,11
TOTAL Material:						R\$ 0,50
Mão de Obra com Encargos Complementares		Fonte	Unid	Coeficiente	Preço Unitário	Total
88238	AJUDANTE DE ARMADOR COM ENCARGOS COMPLEMENTARES	SINAPI	H	0,03900000	R\$ 24,55	R\$ 0,95
88245	ARMADOR COM ENCARGOS COMPLEMENTARES	SINAPI	H	0,10200000	R\$ 29,08	R\$ 2,96
TOTAL Mão de Obra com Encargos Complementares:						R\$ 3,91
Serviço		Fonte	Unid	Coeficiente	Preço Unitário	Total
92802	CORTE E DOBRA DE AÇO CA-50, DIÂMETRO DE 8,0 MM. AF_06/2022	SINAPI	KG	1,00000000	R\$ 10,35	R\$ 10,35
					TOTAL Serviço:	R\$ 10,35
					VALOR:	R\$ 14,76

3.6.6. 104919 ARMAÇÃO DE SAPATA ISOLADA, VIGA BALDRAME E SAPATA CORRIDA UTILIZANDO AÇO CA-50 DE 10 MM - MONTAGEM. AF_01/2024 (KG)

Material		Fonte	Unid	Coeficiente	Preço Unitário	Total
00043132	ARAME RECOZIDO 16 BWG, D = 1,65 MM (0,016 KG/M) OU 18 BWG, D = 1,25 MM (0,01 KG/M)	SINAPI	KG	0,02500000	R\$ 15,75	R\$ 0,39
00039017	ESPACADOR / DISTANCIADOR CIRCULAR COM ENTRADA LATERAL, EM PLASTICO, PARA VERGALHAO "4,2 A 12,5" MM, COBRIMENTO 20 MM	SINAPI	UN	0,39900000	R\$ 0,22	R\$ 0,08
TOTAL Material:						R\$ 0,47
Mão de Obra com Encargos Complementares		Fonte	Unid	Coeficiente	Preço Unitário	Total
88238	AJUDANTE DE ARMADOR COM ENCARGOS COMPLEMENTARES	SINAPI	H	0,03100000	R\$ 24,55	R\$ 0,76
88245	ARMADOR COM ENCARGOS COMPLEMENTARES	SINAPI	H	0,08100000	R\$ 29,08	R\$ 2,35
TOTAL Mão de Obra com Encargos Complementares:						R\$ 3,11
Serviço		Fonte	Unid	Coeficiente	Preço Unitário	Total
92803	CORTE E DOBRA DE AÇO CA-50, DIÂMETRO DE 10,0 MM. AF_06/2022	SINAPI	KG	1,00000000	R\$ 9,54	R\$ 9,54
					TOTAL Serviço:	R\$ 9,54
					VALOR:	R\$ 13,12

3.6.7. 104920 ARMAÇÃO DE BLOCO, SAPATA ISOLADA, VIGA BALDRAME E SAPATA CORRIDA UTILIZANDO AÇO CA-50 DE 12,5 MM - MONTAGEM. AF_01/2024 (KG)

Material		Fonte	Unid	Coeficiente	Preço Unitário	Total
00043132	ARAME RECOZIDO 16 BWG, D = 1,65 MM (0,016 KG/M) OU 18 BWG, D = 1,25 MM (0,01 KG/M)	SINAPI	KG	0,02500000	R\$ 15,75	R\$ 0,39
00039017	ESPACADOR / DISTANCIADOR CIRCULAR COM ENTRADA LATERAL, EM PLASTICO, PARA VERGALHAO "4,2 A 12,5" MM, COBRIMENTO 20 MM	SINAPI	UN	0,31700000	R\$ 0,22	R\$ 0,06
TOTAL Material:						R\$ 0,45
Mão de Obra com Encargos Complementares		Fonte	Unid	Coeficiente	Preço Unitário	Total
88238	AJUDANTE DE ARMADOR COM ENCARGOS COMPLEMENTARES	SINAPI	H	0,02500000	R\$ 24,55	R\$ 0,61
88245	ARMADOR COM ENCARGOS COMPLEMENTARES	SINAPI	H	0,06400000	R\$ 29,08	R\$ 1,86
TOTAL Mão de Obra com Encargos Complementares:						R\$ 2,47
Serviço		Fonte	Unid	Coeficiente	Preço Unitário	Total
92804	CORTE E DOBRA DE AÇO CA-50, DIÂMETRO DE 12,5 MM. AF_06/2022	SINAPI	KG	1,00000000	R\$ 8,16	R\$ 8,16
					TOTAL Serviço:	R\$ 8,16
					VALOR:	R\$ 11,08

3.6.8. 104921 ARMAÇÃO DE BLOCO, SAPATA ISOLADA, VIGA BALDRAME E SAPATA CORRIDA UTILIZANDO AÇO CA-50 DE 16 MM - MONTAGEM. AF_01/2024 (KG)

Material		Fonte	Unid	Coeficiente	Preço Unitário	Total
00043132	ARAME RECOZIDO 16 BWG, D = 1,65 MM (0,016 KG/M) OU 18 BWG, D = 1,25 MM (0,01 KG/M)	SINAPI	KG	0,02500000	R\$ 15,75	R\$ 0,39

00039017	ESPACADOR / DISTANCIADOR CIRCULAR COM ENTRADA LATERAL, EM PLASTICO, PARA VERGALHAO "4,2 A 12,5" MM, COBRIMENTO 20 MM	SINAPI	UN	0,24500000	R\$ 0,22			
				TOTAL Material:				
Mão de Obra com Encargos Complementares				FORTE	UNID	COEFICIENTE	PREÇO UNITÁRIO	TOTAL
88238	AJUDANTE DE ARMADOR COM ENCARGOS COMPLEMENTARES	SINAPI	H	0,01900000	R\$ 24,55	R\$ 0,46		
88245	ARMADOR COM ENCARGOS COMPLEMENTARES	SINAPI	H	0,04900000	R\$ 29,08	R\$ 1,42		
				TOTAL Mão de Obra com Encargos Complementares:			R\$ 1,88	
Serviço		FORTE	UNID	COEFICIENTE	PREÇO UNITÁRIO	TOTAL		
92805	CORTE E DOBRA DE AÇO CA-50, DIÂMETRO DE 16,0 MM. AF_06/2022	SINAPI	KG	1,00000000	R\$ 8,09	R\$ 8,09		
				TOTAL Serviço:			R\$ 8,09	
				VALOR:			R\$ 10,41	

3.6.9. 92915 ARMAÇÃO DE ESTRUTURAS DIVERSAS DE CONCRETO ARMADO, EXCETO VIGAS, PILARES, LAJES E FUNDAÇÕES, UTILIZANDO AÇO CA-60 DE 5,0 MM - MONTAGEM. AF_06/2022 (KG)

Material		FONTE	UNID	COEFICIENTE	PREÇO UNITÁRIO	TOTAL
00043132	ARAME RECOZIDO 16 BWG, D = 1,65 MM (0,016 KG/M) OU 18 BWG, D = 1,25 MM (0,01 KG/M)	SINAPI	KG	0,02500000	R\$ 15,75	R\$ 0,39
00039017	ESPACADOR / DISTANCIADOR CIRCULAR COM ENTRADA LATERAL, EM PLASTICO, PARA VERGALHAO "4,2 A 12,5" MM, COBRIMENTO 20 MM	SINAPI	UN	1,19000000	R\$ 0,22	R\$ 0,26
				TOTAL Material:		R\$ 0,65
Mão de Obra com Encargos Complementares		FONTE	UNID	COEFICIENTE	PREÇO UNITÁRIO	TOTAL
88238	AJUDANTE DE ARMADOR COM ENCARGOS COMPLEMENTARES	SINAPI	H	0,03160000	R\$ 24,55	R\$ 0,77
88245	ARMADOR COM ENCARGOS COMPLEMENTARES	SINAPI	H	0,19330000	R\$ 29,08	R\$ 5,62
				TOTAL Mão de Obra com Encargos Complementares:		R\$ 6,39
Serviço		FONTE	UNID	COEFICIENTE	PREÇO UNITÁRIO	TOTAL
92800	CORTE E DOBRA DE AÇO CA-60, DIÂMETRO DE 5,0 MM. AF_06/2022	SINAPI	KG	1,00000000	R\$ 10,36	R\$ 10,36
				TOTAL Serviço:		R\$ 10,36
				VALOR:		R\$ 17,40

3.6.10. 96557 CONCRETAGEM DE BLOCO DE COROAMENTO OU VIGA BALDRAME, FCK 30 MPA, COM USO DE BOMBA - LANÇAMENTO, ADENSAMENTO E ACABAMENTO. AF_01/2024 (M3)

Equipamento Custo Horário		FONTE	UNID	COEFICIENTE	PREÇO UNITÁRIO	TOTAL
90587	VIBRADOR DE IMERSÃO, DIÂMETRO DE PONTEIRA 45MM, MOTOR ELÉTRICO TRIFÁSICO POTÊNCIA DE 2 CV - CHI DIURNO. AF_06/2015	SINAPI	CHI	0,07500000	R\$ 0,53	R\$ 0,03
90586	VIBRADOR DE IMERSÃO, DIÂMETRO DE PONTEIRA 45MM, MOTOR ELÉTRICO TRIFÁSICO POTÊNCIA DE 2 CV - CHP DIURNO. AF_06/2015	SINAPI	CHP	0,09200000	R\$ 1,35	R\$ 0,12
				TOTAL Equipamento Custo Horário:		R\$ 0,15
Material		FONTE	UNID	COEFICIENTE	PREÇO UNITÁRIO	TOTAL
00001525	CONCRETO USINADO BOMBEAVEL, CLASSE DE RESISTENCIA C30, BRITA 0 E 1, SLUMP = 100 +/- 20 MM, COM BOMBEAMENTO (DISPONIBILIZACAO DE BOMBA), SEM O LANÇAMENTO (NBR 8953)	SINAPI	M3	1,23000000	R\$ 556,84	R\$ 684,91
				TOTAL Material:		R\$ 684,91
Mão de Obra com Encargos Complementares		FONTE	UNID	COEFICIENTE	PREÇO UNITÁRIO	TOTAL
88309	PEDREIRO COM ENCARGOS COMPLEMENTARES	SINAPI	H	0,33400000	R\$ 29,21	R\$ 9,75
88316	SERVENTE COM ENCARGOS COMPLEMENTARES	SINAPI	H	0,50100000	R\$ 23,37	R\$ 11,70
				TOTAL Mão de Obra com Encargos Complementares:		R\$ 21,45
				VALOR:		R\$ 706,51

3.7.1. 96619 LASTRO DE CONCRETO MAGRO, APLICADO EM BLOCOS DE COROAMENTO OU SAPATAS, ESPESSURA DE 5 CM. AF_01/2024 (M2)

Mão de Obra com Encargos Complementares		FONTE	UNID	COEFICIENTE	PREÇO UNITÁRIO	TOTAL
88309	PEDREIRO COM ENCARGOS COMPLEMENTARES	SINAPI	H	0,33905000	R\$ 29,21	R\$ 9,90
88316	SERVENTE COM ENCARGOS COMPLEMENTARES	SINAPI	H	0,12265000	R\$ 23,37	R\$ 2,86
				TOTAL Mão de Obra com Encargos Complementares:		R\$ 12,76
Serviço		FONTE	UNID	COEFICIENTE	PREÇO UNITÁRIO	TOTAL
94968	CONCRETO MAGRO PARA LASTRO, TRAÇO 1:4,5:4,5 (EM MASSA SECA DE CIMENTO/ AREIA MÉDIA/ BRITA 1) - PREPARO MECÂNICO COM BETONEIRA 600 L. AF_05/2021	SINAPI	M3	0,06900000	R\$ 420,15	R\$ 28,99
				TOTAL Serviço:		R\$ 28,99
				VALOR:		R\$ 41,75

3.7.2. 94968 CONCRETO MAGRO PARA LASTRO, TRAÇO 1:4,5:4,5 (EM MASSA SECA DE CIMENTO/ AREIA MÉDIA/ BRITA 1) - PREPARO MECÂNICO COM BETONEIRA 600 L. AF_05/2021 (M3)

Equipamento Custo Horário		FONTE	UNID	COEFICIENTE	PREÇO UNITÁRIO	TOTAL
---------------------------	--	-------	------	-------------	----------------	-------

89226	BETONEIRA CAPACIDADE NOMINAL DE 600 L, CAPACIDADE DE MISTURA 360 L, MOTOR ELÉTRICO TRIFÁSICO POTÊNCIA DE 4 CV, SEM CARREGADOR - CHI DIURNO. AF_05/2023	SINAPI	CHI	0,64620000	R\$ 1,62	
89225	BETONEIRA CAPACIDADE NOMINAL DE 600 L, CAPACIDADE DE MISTURA 360 L, MOTOR ELÉTRICO TRIFÁSICO POTÊNCIA DE 4 CV, SEM CARREGADOR - CHP DIURNO. AF_05/2023	SINAPI	CHP	0,68530000	R\$ 5,47	
TOTAL Equipamento Custo Horário:					R\$ 4,78	
Material						
00000370	AREIA MEDIA - POSTO JAZIDA/FORNECEDOR (RETIRADO NA JAZIDA, SEM TRANSPORTE)	SINAPI	M3	0,83250000	R\$ 130,00	R\$ 108,22
00001379	CIMENTO PORTLAND COMPOSTO CP II-32	SINAPI	KG	213,45310000	R\$ 0,73	R\$ 155,82
00004721	PEDRA BRITADA N. 1 (9,5 A 19 MM) POSTO PEDREIRA/FORNECEDOR, SEM FRETE	SINAPI	M3	0,58210000	R\$ 113,55	R\$ 66,09
TOTAL Material:					R\$ 330,13	
Mão de Obra com Encargos Complementares						
88377	OPERADOR DE BETONEIRA ESTACIONÁRIA/MISTURADOR COM ENCARGOS COMPLEMENTARES	SINAPI	H	1,33150000	R\$ 27,06	R\$ 36,03
88316	SERVENTE COM ENCARGOS COMPLEMENTARES	SINAPI	H	2,10580000	R\$ 23,37	R\$ 49,21
TOTAL Mão de Obra com Encargos Complementares:					R\$ 85,24	
VALOR:					R\$ 420,15	

3.7.3. 96536 FABRICAÇÃO, MONTAGEM E DESMONTAGEM DE FORMA PARA VIGA BALDRAME, EM MADEIRA SERRADA, E=25 MM, 4 UTILIZAÇÕES. AF_01/2024 (M2)

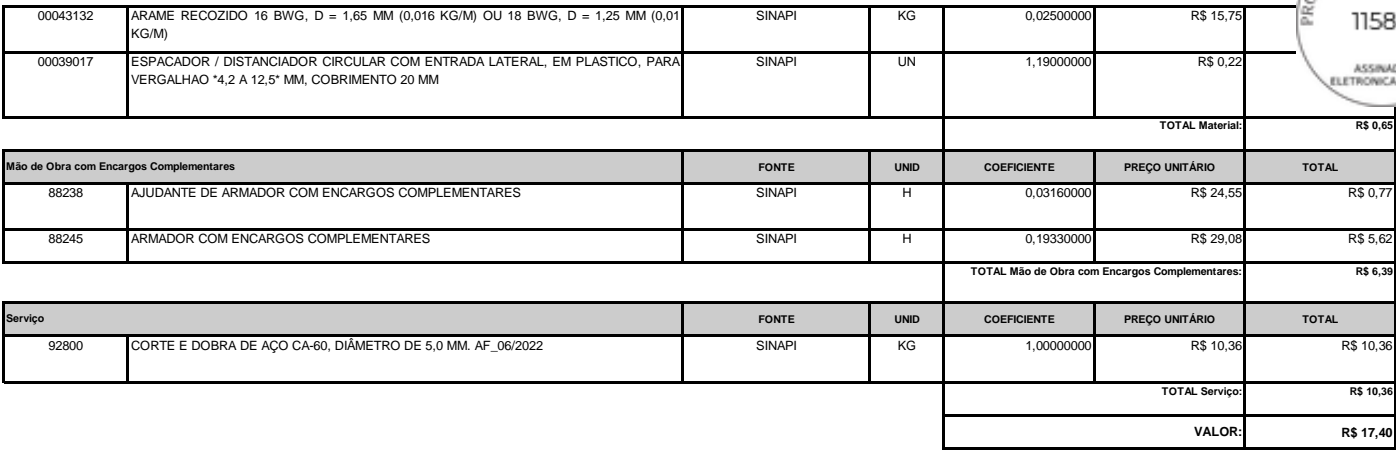
Equipamento Custo Horário						
91693	SERRA CIRCULAR DE BANCADA COM MOTOR ELÉTRICO POTÊNCIA DE 5HP, COM COIFA PARA DISCO 10" - CHI DIURNO. AF_08/2015	SINAPI	CHI	0,05300000	R\$ 32,71	R\$ 1,73
91692	SERRA CIRCULAR DE BANCADA COM MOTOR ELÉTRICO POTÊNCIA DE 5HP, COM COIFA PARA DISCO 10" - CHP DIURNO. AF_08/2015	SINAPI	CHP	0,01300000	R\$ 34,10	R\$ 0,44
TOTAL Equipamento Custo Horário:					R\$ 2,17	
Material						
00002692	DESMOLDANTE PROTETOR PARA FORMAS DE MADEIRA, DE BASE OLEOSA EMULSIONADA EM AGUA	SINAPI	L	0,01670000	R\$ 9,95	R\$ 0,16
00004491	PONTELETE *7,5 X 7,5* CM EM PINUS, MISTA OU EQUIVALENTE DA REGIAO - BRUTA	SINAPI	M	0,60500000	R\$ 11,46	R\$ 6,93
00005073	PREGO DE ACO POLIDO COM CABECA 17 X 24 (2 1/4 X 11)	SINAPI	KG	0,02600000	R\$ 13,48	R\$ 0,35
00040304	PREGO DE ACO POLIDO COM CABECA DUPLA 17 X 27 (2 1/2 X 11)	SINAPI	KG	0,05300000	R\$ 16,32	R\$ 0,86
00004517	SARRAFO *2,5 X 7,5* CM EM PINUS, MISTA OU EQUIVALENTE DA REGIAO - BRUTA	SINAPI	M	0,54700000	R\$ 4,01	R\$ 2,19
00006212	TABUA *2,5 X 30 CM EM PINUS, MISTA OU EQUIVALENTE DA REGIAO - BRUTA	SINAPI	M	1,13400000	R\$ 19,00	R\$ 21,54
TOTAL Material:					R\$ 32,03	
Mão de Obra com Encargos Complementares						
88239	AJUDANTE DE CARPINTEIRO COM ENCARGOS COMPLEMENTARES	SINAPI	H	0,47700000	R\$ 24,38	R\$ 11,62
88262	CARPINTEIRO DE FORMAS COM ENCARGOS COMPLEMENTARES	SINAPI	H	1,08800000	R\$ 28,79	R\$ 31,32
TOTAL Mão de Obra com Encargos Complementares:					R\$ 42,94	
VALOR:					R\$ 77,14	

3.7.4. 104918 ARMAÇÃO DE SAPATA ISOLADA, VIGA BALDRAME E SAPATA CORRIDA UTILIZANDO AÇO CA-50 DE 8 MM - MONTAGEM. AF_01/2024 (KG)

Material						
00043132	ARAME RECOZIDO 16 BWG, D = 1,65 MM (0,016 KG/M) OU 18 BWG, D = 1,25 MM (0,01 KG/M)	SINAPI	KG	0,02500000	R\$ 15,75	R\$ 0,39
00039017	ESPACADOR / DISTANCIADOR CIRCULAR COM ENTRADA LATERAL, EM PLASTICO, PARA VERGALHAO *4,2 A 12,5* MM, COBRIMENTO 20 MM	SINAPI	UN	0,50300000	R\$ 0,22	R\$ 0,11
TOTAL Material:					R\$ 0,50	
Mão de Obra com Encargos Complementares						
88238	AJUDANTE DE ARMADOR COM ENCARGOS COMPLEMENTARES	SINAPI	H	0,03900000	R\$ 24,55	R\$ 0,95
88245	ARMADOR COM ENCARGOS COMPLEMENTARES	SINAPI	H	0,10200000	R\$ 29,08	R\$ 2,96
TOTAL Mão de Obra com Encargos Complementares:					R\$ 3,91	
Serviço						
92802	CORTE E DOBRA DE AÇO CA-50, DIÂMETRO DE 8,0 MM. AF_06/2022	SINAPI	KG	1,00000000	R\$ 10,35	R\$ 10,35
TOTAL Serviço:					R\$ 10,35	
VALOR:					R\$ 14,76	

3.7.5. 92915 ARMAÇÃO DE ESTRUTURAS DIVERSAS DE CONCRETO ARMADO, EXCETO VIGAS, PILARES, LAJES E FUNDAÇÕES, UTILIZANDO AÇO CA-60 DE 5,0 MM - MONTAGEM. AF_06/2022 (KG)

Material						



Equipamento Custo Horário		FONTE	UNID	COEFICIENTE	PREÇO UNITÁRIO	TOTAL
90587	VIBRADOR DE IMERSÃO, DIÂMETRO DE PONTEIRA 45MM, MOTOR ELÉTRICO TRIFÁSICO POTÊNCIA DE 2 CV - CHI DIURNO. AF_06/2015	SINAPI	CHI	0,07500000	R\$ 0,53	R\$ 0,03
90586	VIBRADOR DE IMERSÃO, DIÂMETRO DE PONTEIRA 45MM, MOTOR ELÉTRICO TRIFÁSICO POTÊNCIA DE 2 CV - CHP DIURNO. AF_06/2015	SINAPI	CHP	0,09200000	R\$ 1,35	R\$ 0,12
				TOTAL Equipamento Custo Horário:		R\$ 0,15
Material		FONTE	UNID	COEFICIENTE	PREÇO UNITÁRIO	TOTAL
00001525	CONCRETO USINADO BOMBEAVEL, CLASSE DE RESISTENCIA C30, BRITA 0 E 1, SLUMP = 100 +/- 20 MM, COM BOMBEAMENTO (DISPONIBILIZACAO DE BOMBA), SEM O LANÇAMENTO (NBR 8953)	SINAPI	M3	1,23000000	R\$ 556,84	R\$ 684,91
				TOTAL Material:		R\$ 684,91
Mão de Obra com Encargos Complementares		FONTE	UNID	COEFICIENTE	PREÇO UNITÁRIO	TOTAL
88309	PEDREIRO COM ENCARGOS COMPLEMENTARES	SINAPI	H	0,33400000	R\$ 29,21	R\$ 9,75
88316	SERVENTE COM ENCARGOS COMPLEMENTARES	SINAPI	H	0,50100000	R\$ 23,37	R\$ 11,70
				TOTAL Mão de Obra com Encargos Complementares:		R\$ 21,45
				VALOR:		R\$ 706,51

Mão de Obra com Encargos Complementares		FONTE	UNID	COEFICIENTE	PREÇO UNITÁRIO	TOTAL
88309	PEDREIRO COM ENCARGOS COMPLEMENTARES	SINAPI	H	0,33905000	R\$ 29,21	R\$ 9,90
88316	SERVENTE COM ENCARGOS COMPLEMENTARES	SINAPI	H	0,12265000	R\$ 23,37	R\$ 2,86
				TOTAL Mão de Obra com Encargos Complementares:		R\$ 12,76
Serviço		FONTE	UNID	COEFICIENTE	PREÇO UNITÁRIO	TOTAL
94968	CONCRETO MAGRO PARA LASTRO, TRAÇO 1:4,5:4,5 (EM MASSA SECA DE CIMENTO/ AREIA MÉDIA/ BRITA 1) - PREPARO MECÂNICO COM BETONEIRA 600 L. AF_05/2021	SINAPI	M3	0,06900000	R\$ 420,15	R\$ 28,99
				TOTAL Serviço:		R\$ 28,99
				VALOR:		R\$ 41,75

Equipamento Custo Horário		Fonte	Unid	Coefficiente	Preço Unitário	Total
91693	SERRA CIRCULAR DE BANCADA COM MOTOR ELÉTRICO POTÊNCIA DE 5HP, COM COIFA PARA DISCO 10" - CHI DIURNO. AF_08/2015	SINAPI	CHI	0,05300000	R\$ 32,71	R\$ 1,73
91692	SERRA CIRCULAR DE BANCADA COM MOTOR ELÉTRICO POTÊNCIA DE 5HP, COM COIFA PARA DISCO 10" - CHP DIURNO. AF_08/2015	SINAPI	CHP	0,01300000	R\$ 34,10	R\$ 0,44
				TOTAL Equipamento Custo Horário:		R\$ 2,17
Material		Fonte	Unid	Coefficiente	Preço Unitário	Total
00002692	DESMOLDANTE PROTETOR PARA FORMAS DE MADEIRA, DE BASE OLEOSA EMULSIONADA EM AGUA	SINAPI	L	0,01670000	R\$ 9,95	R\$ 0,16
00004491	PONTALETE *7,5 X 7,5" CM EM PINUS, MISTA OU EQUIVALENTE DA REGIAO - BRUTA	SINAPI	M	0.60500000	R\$ 11,46	R\$ 6,93
00005073	PREGO DE ACO POLIDO COM CABECA 17 X 24 (2 1/4 X 11)	SINAPI	KG	0.02600000	R\$ 13,48	R\$ 0,35
00040304	PREGO DE ACO POLIDO COM CABECA DUPLA 17 X 27 (2 1/2 X 11)	SINAPI	KG	0,05300000	R\$ 16,32	R\$ 0,86
00004517	SARRAFO *2,5 X 7,5" CM EM PINUS, MISTA OU EQUIVALENTE DA REGIAO - BRUTA	SINAPI	M	0.54700000	R\$ 4,01	R\$ 2,19
00006212	TABUA *2.5 X 30 CM EM PINUS, MISTA OU EQUIVALENTE DA REGIAO - BRUTA	SINAPI	M	1,13400000	R\$ 19,00	R\$ 21,54
				TOTAL Material:		R\$ 32,03
Mão de Obra com Encargos Complementares		Fonte	Unid	Coefficiente	Preço Unitário	Total



88239	AJUDANTE DE CARPITEIRO COM ENCARGOS COMPLEMENTARES	SINAPI	H	0,47700000	R\$ 24,38	
88262	CARPITEIRO DE FORMAS COM ENCARGOS COMPLEMENTARES	SINAPI	H	1,08800000	R\$ 28,79	
					TOTAL Mão de Obra com Encargos Complementares:	R\$ 42,99
					VALOR:	R\$ 77,14

3.8.3. 104917 ARMAÇÃO DE SAPATA ISOLADA, VIGA BALDRAME E SAPATA CORRIDA UTILIZANDO AÇO CA-50 DE 6,3 MM - MONTAGEM. AF_01/2024 (KG)

Material		FORTE	UNID	COEFICIENTE	PREÇO UNITÁRIO	TOTAL
00043132	ARAME RECOZIDO 16 BWG, D = 1,65 MM (0,016 KG/M) OU 18 BWG, D = 1,25 MM (0,01 KG/M)	SINAPI	KG	0,02500000	R\$ 15,75	R\$ 0,39
00039017	ESPACADOR / DISTANCIADOR CIRCULAR COM ENTRADA LATERAL, EM PLASTICO, PARA VERGALHAO "4,2 A 12,5" MM, COBRIMENTO 20 MM	SINAPI	UN	0,64400000	R\$ 0,22	R\$ 0,14
TOTAL Material:						R\$ 0,53
Mão de Obra com Encargos Complementares		FORTE	UNID	COEFICIENTE	PREÇO UNITÁRIO	TOTAL
88238	AJUDANTE DE ARMADOR COM ENCARGOS COMPLEMENTARES	SINAPI	H	0,05000000	R\$ 24,55	R\$ 1,22
88245	ARMADOR COM ENCARGOS COMPLEMENTARES	SINAPI	H	0,13100000	R\$ 29,08	R\$ 3,80
TOTAL Mão de Obra com Encargos Complementares:						R\$ 5,02
Serviço		FORTE	UNID	COEFICIENTE	PREÇO UNITÁRIO	TOTAL
92801	CORTE E DOBRA DE AÇO CA-50, DIÂMETRO DE 6,3 MM. AF_06/2022	SINAPI	KG	1,00000000	R\$ 10,43	R\$ 10,43
TOTAL Serviço:						R\$ 10,43
VALOR:						R\$ 15,98

3.8.4. 104918 ARMAÇÃO DE SAPATA ISOLADA, VIGA BALDRAME E SAPATA CORRIDA UTILIZANDO AÇO CA-50 DE 8 MM - MONTAGEM. AF_01/2024 (KG)

Material		FORTE	UNID	COEFICIENTE	PREÇO UNITÁRIO	TOTAL
00043132	ARAME RECOZIDO 16 BWG, D = 1,65 MM (0,016 KG/M) OU 18 BWG, D = 1,25 MM (0,01 KG/M)	SINAPI	KG	0,02500000	R\$ 15,75	R\$ 0,39
00039017	ESPACADOR / DISTANCIADOR CIRCULAR COM ENTRADA LATERAL, EM PLASTICO, PARA VERGALHAO "4,2 A 12,5" MM, COBRIMENTO 20 MM	SINAPI	UN	0,50300000	R\$ 0,22	R\$ 0,11
TOTAL Material:						R\$ 0,50
Mão de Obra com Encargos Complementares		FORTE	UNID	COEFICIENTE	PREÇO UNITÁRIO	TOTAL
88238	AJUDANTE DE ARMADOR COM ENCARGOS COMPLEMENTARES	SINAPI	H	0,03900000	R\$ 24,55	R\$ 0,95
88245	ARMADOR COM ENCARGOS COMPLEMENTARES	SINAPI	H	0,10200000	R\$ 29,08	R\$ 2,96
TOTAL Mão de Obra com Encargos Complementares:						R\$ 3,91
Serviço		FORTE	UNID	COEFICIENTE	PREÇO UNITÁRIO	TOTAL
92802	CORTE E DOBRA DE AÇO CA-50, DIÂMETRO DE 8,0 MM. AF_06/2022	SINAPI	KG	1,00000000	R\$ 10,35	R\$ 10,35
TOTAL Serviço:						R\$ 10,35
VALOR:						R\$ 14,76

3.8.5. 104919 ARMAÇÃO DE SAPATA ISOLADA, VIGA BALDRAME E SAPATA CORRIDA UTILIZANDO AÇO CA-50 DE 10 MM - MONTAGEM. AF_01/2024 (KG)

Material		FORTE	UNID	COEFICIENTE	PREÇO UNITÁRIO	TOTAL
00043132	ARAME RECOZIDO 16 BWG, D = 1,65 MM (0,016 KG/M) OU 18 BWG, D = 1,25 MM (0,01 KG/M)	SINAPI	KG	0,02500000	R\$ 15,75	R\$ 0,39
00039017	ESPACADOR / DISTANCIADOR CIRCULAR COM ENTRADA LATERAL, EM PLASTICO, PARA VERGALHAO "4,2 A 12,5" MM, COBRIMENTO 20 MM	SINAPI	UN	0,39900000	R\$ 0,22	R\$ 0,08
TOTAL Material:						R\$ 0,47
Mão de Obra com Encargos Complementares		FORTE	UNID	COEFICIENTE	PREÇO UNITÁRIO	TOTAL
88238	AJUDANTE DE ARMADOR COM ENCARGOS COMPLEMENTARES	SINAPI	H	0,03100000	R\$ 24,55	R\$ 0,76
88245	ARMADOR COM ENCARGOS COMPLEMENTARES	SINAPI	H	0,08100000	R\$ 29,08	R\$ 2,35
TOTAL Mão de Obra com Encargos Complementares:						R\$ 3,11
Serviço		FORTE	UNID	COEFICIENTE	PREÇO UNITÁRIO	TOTAL
92803	CORTE E DOBRA DE AÇO CA-50, DIÂMETRO DE 10,0 MM. AF_06/2022	SINAPI	KG	1,00000000	R\$ 9,54	R\$ 9,54
TOTAL Serviço:						R\$ 9,54
VALOR:						R\$ 13,12

3.8.6. 104920 ARMAÇÃO DE BLOCO, SAPATA ISOLADA, VIGA BALDRAME E SAPATA CORRIDA UTILIZANDO AÇO CA-50 DE 12,5 MM - MONTAGEM. AF_01/2024 (KG)

Material		FORTE	UNID	COEFICIENTE	PREÇO UNITÁRIO	TOTAL
00043132	ARAME RECOZIDO 16 BWG, D = 1,65 MM (0,016 KG/M) OU 18 BWG, D = 1,25 MM (0,01 KG/M)	SINAPI	KG	0,02500000	R\$ 15,75	R\$ 0,39
00039017	ESPACADOR / DISTANCIADOR CIRCULAR COM ENTRADA LATERAL, EM PLASTICO, PARA VERGALHAO "4,2 A 12,5" MM, COBRIMENTO 20 MM	SINAPI	UN	0,31700000	R\$ 0,22	R\$ 0,06
TOTAL Material:						R\$ 0,45



Mão de Obra com Encargos Complementares		FORTE	UNID	COEFICIENTE	PREÇO UNITÁRIO	
88238	AJUDANTE DE ARMADOR COM ENCARGOS COMPLEMENTARES	SINAPI	H	0,02500000	R\$ 24,55	
88245	ARMADOR COM ENCARGOS COMPLEMENTARES	SINAPI	H	0,06400000	R\$ 29,08	
TOTAL Mão de Obra com Encargos Complementares:						R\$ 2,47
Serviço		FORTE	UNID	COEFICIENTE	PREÇO UNITÁRIO	TOTAL
92804	CORTE E DOBRA DE AÇO CA-50, DIÂMETRO DE 12,5 MM. AF_06/2022	SINAPI	KG	1,00000000	R\$ 8,16	R\$ 8,16
TOTAL Serviço:						R\$ 8,16
VALOR:						R\$ 11,08

3.8.7. 92915 ARMAÇÃO DE ESTRUTURAS DIVERSAS DE CONCRETO ARMADO, EXCETO VIGAS, PILARES, LAJES E FUNDAÇÕES, UTILIZANDO AÇO CA-60 DE 5,0 MM - MONTAGEM. AF_06/2022 (KG)

Material		FORTE	UNID	COEFICIENTE	PREÇO UNITÁRIO	TOTAL
00043132	ARAME RECOZIDO 16 BWG, D = 1,65 MM (0,016 KG/M) OU 18 BWG, D = 1,25 MM (0,01 KG/M)	SINAPI	KG	0,02500000	R\$ 15,75	R\$ 0,39
00039017	ESPACADOR / DISTANCIADOR CIRCULAR COM ENTRADA LATERAL, EM PLASTICO, PARA VERGALHAO "4,2 A 12,5" MM, COBRIMENTO 20 MM	SINAPI	UN	1,19000000	R\$ 0,22	R\$ 0,26
TOTAL Material:						R\$ 0,65
Mão de Obra com Encargos Complementares		FORTE	UNID	COEFICIENTE	PREÇO UNITÁRIO	TOTAL
88238	AJUDANTE DE ARMADOR COM ENCARGOS COMPLEMENTARES	SINAPI	H	0,03160000	R\$ 24,55	R\$ 0,77
88245	ARMADOR COM ENCARGOS COMPLEMENTARES	SINAPI	H	0,19330000	R\$ 29,08	R\$ 5,62
TOTAL Mão de Obra com Encargos Complementares:						R\$ 6,39
Serviço		FORTE	UNID	COEFICIENTE	PREÇO UNITÁRIO	TOTAL
92800	CORTE E DOBRA DE AÇO CA-60, DIÂMETRO DE 5,0 MM. AF_06/2022	SINAPI	KG	1,00000000	R\$ 10,36	R\$ 10,36
TOTAL Serviço:						R\$ 10,36
VALOR:						R\$ 17,40

3.8.8. 96557 CONCRETAGEM DE BLOCO DE COROAMENTO OU VIGA BALDRAME, FCK 30 MPA, COM USO DE BOMBA - LANÇAMENTO, ADENSAMENTO E ACABAMENTO. AF_01/2024 (M3)

Equipamento Custo Horário		FORTE	UNID	COEFICIENTE	PREÇO UNITÁRIO	TOTAL
90587	VIBRADOR DE IMERSÃO, DIÂMETRO DE PONTEIRA 45MM, MOTOR ELÉTRICO TRIFÁSICO POTÊNCIA DE 2 CV - CHI DIURNO. AF_06/2015	SINAPI	CHI	0,07500000	R\$ 0,53	R\$ 0,03
90586	VIBRADOR DE IMERSÃO, DIÂMETRO DE PONTEIRA 45MM, MOTOR ELÉTRICO TRIFÁSICO POTÊNCIA DE 2 CV - CHP DIURNO. AF_06/2015	SINAPI	CHP	0,09200000	R\$ 1,35	R\$ 0,12
TOTAL Equipamento Custo Horário:						R\$ 0,15
Material		FORTE	UNID	COEFICIENTE	PREÇO UNITÁRIO	TOTAL
00001525	CONCRETO USINADO BOMBEAVEL, CLASSE DE RESISTENCIA C30, BRITA 0 E 1, SLUMP = 100 +/- 20 MM, COM BOMBEAMENTO (DISPONIBILIZACAO DE BOMBA), SEM O LANÇAMENTO (NBR 8953)	SINAPI	M3	1,23000000	R\$ 556,84	R\$ 684,91
TOTAL Material:						R\$ 684,91
Mão de Obra com Encargos Complementares		FORTE	UNID	COEFICIENTE	PREÇO UNITÁRIO	TOTAL
88309	PEDREIRO COM ENCARGOS COMPLEMENTARES	SINAPI	H	0,33400000	R\$ 29,21	R\$ 9,75
88316	SERVENTE COM ENCARGOS COMPLEMENTARES	SINAPI	H	0,50100000	R\$ 23,37	R\$ 11,70
TOTAL Mão de Obra com Encargos Complementares:						R\$ 21,45
VALOR:						R\$ 706,51

3.9.1. 97086 FABRICAÇÃO, MONTAGEM E DESMONTAGEM DE FORMA PARA RADIER, PISO DE CONCRETO OU LAJE SOBRE SOLO, EM MADEIRA SERRADA, 4 UTILIZAÇÕES. AF_09/2021 (M2)

Material		FORTE	UNID	COEFICIENTE	PREÇO UNITÁRIO	TOTAL
00002692	DESMOLDANTE PROTETOR PARA FORMAS DE MADEIRA, DE BASE OLEOSA EMULSIONADA EM AGUA	SINAPI	L	0,01700000	R\$ 9,95	R\$ 0,16
00004491	PONTALETE "7,5 X 7,5" CM EM PINUS, MISTA OU EQUIVALENTE DA REGIAO - BRUTA	SINAPI	M	0,37000000	R\$ 11,46	R\$ 4,24
00005068	PREGO DE AÇO POLIDO COM CABECA 17 X 21 (2 X 11)	SINAPI	KG	0,09500000	R\$ 13,22	R\$ 1,25
00004517	SARRAFO "2,5 X 7,5" CM EM PINUS, MISTA OU EQUIVALENTE DA REGIAO - BRUTA	SINAPI	M	0,44000000	R\$ 4,01	R\$ 1,76
00006193	TABUA NAO APARELHADA "2,5 X 20" CM, EM MACARANDUBA/MASSARANDUBA, ANGELIM OU EQUIVALENTE DA REGIAO - BRUTA	SINAPI	M	1,38000000	R\$ 20,49	R\$ 28,27
TOTAL Material:						R\$ 35,68
Mão de Obra com Encargos Complementares		FORTE	UNID	COEFICIENTE	PREÇO UNITÁRIO	TOTAL
88239	AJUDANTE DE CARPINTEIRO COM ENCARGOS COMPLEMENTARES	SINAPI	H	1,44400000	R\$ 24,38	R\$ 35,20
88262	CARPINTEIRO DE FORMAS COM ENCARGOS COMPLEMENTARES	SINAPI	H	2,35700000	R\$ 28,79	R\$ 67,85
TOTAL Mão de Obra com Encargos Complementares:						R\$ 103,05
VALOR:						R\$ 138,73

3.9.2. 96545 ARMAÇÃO DE BLOCO UTILIZANDO AÇO CA-50 DE 8 MM - MONTAGEM. AF_01/2024 (KG)

Material		FORTE	UNID	COEFICIENTE	PREÇO UNITÁRIO	TOTAL
00043132	ARAME RECOZIDO 16 BWG, D = 1,65 MM (0,016 KG/M) OU 18 BWG, D = 1,25 MM (0,01 KG/M)	SINAPI	KG	0,02500000	R\$ 15,75	
00039017	ESPACADOR / DISTANCIADOR CIRCULAR COM ENTRADA LATERAL, EM PLASTICO, PARA VERGALHAO "4,2 A 12,5" MM, COBRIMENTO 20 MM	SINAPI	UN	0,63500000	R\$ 0,22	R\$ 0,13
TOTAL Material:						R\$ 0,52
Mão de Obra com Encargos Complementares		FORTE	UNID	COEFICIENTE	PREÇO UNITÁRIO	TOTAL
88238	AJUDANTE DE ARMADOR COM ENCARGOS COMPLEMENTARES	SINAPI	H	0,05700000	R\$ 24,55	R\$ 1,39
88245	ARMADOR COM ENCARGOS COMPLEMENTARES	SINAPI	H	0,15000000	R\$ 29,08	R\$ 4,36
TOTAL Mão de Obra com Encargos Complementares:						R\$ 5,75
Serviço		FORTE	UNID	COEFICIENTE	PREÇO UNITÁRIO	TOTAL
92802	CORTE E DOBRA DE AÇO CA-50, DIÂMETRO DE 8,0 MM. AF_06/2022	SINAPI	KG	1,00000000	R\$ 10,35	R\$ 10,35
TOTAL Serviço:						R\$ 10,35
VALOR:						R\$ 16,62

3.9.3. 97096 CONCRETAGEM DE RADIER, PISO DE CONCRETO OU LAJE SOBRE SOLO, FCK 30 MPA - LANÇAMENTO, ADENSAMENTO E ACABAMENTO. AF_09/2021 (M3)

Equipamento Custo Horário		FORTE	UNID	COEFICIENTE	PREÇO UNITÁRIO	TOTAL
90587	VIBRADOR DE IMERSÃO, DIÂMETRO DE PONTEIRA 45MM, MOTOR ELÉTRICO TRIFÁSICO POTÊNCIA DE 2 CV - CHI DIURNO. AF_06/2015	SINAPI	CHI	0,04900000	R\$ 0,53	R\$ 0,02
90586	VIBRADOR DE IMERSÃO, DIÂMETRO DE PONTEIRA 45MM, MOTOR ELÉTRICO TRIFÁSICO POTÊNCIA DE 2 CV - CHP DIURNO. AF_06/2015	SINAPI	CHP	0,05300000	R\$ 1,35	R\$ 0,07
TOTAL Equipamento Custo Horário:						R\$ 0,09
Material		FORTE	UNID	COEFICIENTE	PREÇO UNITÁRIO	TOTAL
00001525	CONCRETO USINADO BOMBEAVEL, CLASSE DE RESISTENCIA C30, BRITA 0 E 1, SLUMP = 100 +/- 20 MM, COM BOMBEAMENTO (DISPONIBILIZACAO DE BOMBA), SEM O LANÇAMENTO (NBR 8953)	SINAPI	M3	1,06000000	R\$ 556,84	R\$ 590,25
TOTAL Material:						R\$ 590,25
Mão de Obra com Encargos Complementares		FORTE	UNID	COEFICIENTE	PREÇO UNITÁRIO	TOTAL
88309	PEDREIRO COM ENCARGOS COMPLEMENTARES	SINAPI	H	0,41100000	R\$ 29,21	R\$ 12,00
88316	SERVENTE COM ENCARGOS COMPLEMENTARES	SINAPI	H	0,41100000	R\$ 23,37	R\$ 9,60
TOTAL Mão de Obra com Encargos Complementares:						R\$ 21,60
VALOR:						R\$ 611,94

3.10.1. 96619 LASTRO DE CONCRETO MAGRO, APLICADO EM BLOCOS DE COROAMENTO OU SAPATAS, ESPESSURA DE 5 CM. AF_01/2024 (M2)

Mão de Obra com Encargos Complementares		FORTE	UNID	COEFICIENTE	PREÇO UNITÁRIO	TOTAL
88309	PEDREIRO COM ENCARGOS COMPLEMENTARES	SINAPI	H	0,33905000	R\$ 29,21	R\$ 9,90
88316	SERVENTE COM ENCARGOS COMPLEMENTARES	SINAPI	H	0,12265000	R\$ 23,37	R\$ 2,86
TOTAL Mão de Obra com Encargos Complementares:						R\$ 12,76
Serviço		FORTE	UNID	COEFICIENTE	PREÇO UNITÁRIO	TOTAL
94968	CONCRETO MAGRO PARA LASTRO, TRAÇO 1:4,5:4,5 (EM MASSA SECA DE CIMENTO/ AREIA MÉDIA/ BRITA 1) - PREPARO MECÂNICO COM BETONEIRA 600 L. AF_05/2021	SINAPI	M3	0,06900000	R\$ 420,15	R\$ 28,99
TOTAL Serviço:						R\$ 28,99
VALOR:						R\$ 41,75

3.10.2. 96534 FABRICAÇÃO, MONTAGEM E DESMONTAGEM DE FORMA PARA BLOCO DE COROAMENTO, EM MADEIRA SERRADA, E=25 MM, 4 UTILIZAÇÕES. AF_01/2024 (M2)

Equipamento Custo Horário		FORTE	UNID	COEFICIENTE	PREÇO UNITÁRIO	TOTAL
91693	SERRA CIRCULAR DE BANCADA COM MOTOR ELÉTRICO POTÊNCIA DE 5HP, COM COIFA PARA DISCO 10" - CHI DIURNO. AF_08/2015	SINAPI	CHI	0,04400000	R\$ 32,71	R\$ 1,43
91692	SERRA CIRCULAR DE BANCADA COM MOTOR ELÉTRICO POTÊNCIA DE 5HP, COM COIFA PARA DISCO 10" - CHP DIURNO. AF_08/2015	SINAPI	CHP	0,01100000	R\$ 34,10	R\$ 0,37
TOTAL Equipamento Custo Horário:						R\$ 1,80
Material		FORTE	UNID	COEFICIENTE	PREÇO UNITÁRIO	TOTAL
00002692	DESMOLDANTE PROTETOR PARA FORMAS DE MADEIRA, DE BASE OLEOSA EMULSIONADA EM AGUA	SINAPI	L	0,01670000	R\$ 9,95	R\$ 0,16
00004491	PONTELETE "7,5 X 7,5" CM EM PINUS, MISTA OU EQUIVALENTE DA REGIAO - BRUTA	SINAPI	M	0,67500000	R\$ 11,46	R\$ 7,73
00005074	PREGO DE AÇO POLIDO COM CABECA 15 X 18 (1 1/2 X 13)	SINAPI	KG	0,01100000	R\$ 14,81	R\$ 0,16
00040304	PREGO DE AÇO POLIDO COM CABECA DUPLA 17 X 27 (2 1/2 X 11)	SINAPI	KG	0,02900000	R\$ 16,32	R\$ 0,47
00004517	SARRAFO "2,5 X 7,5" CM EM PINUS, MISTA OU EQUIVALENTE DA REGIAO - BRUTA	SINAPI	M	0,92400000	R\$ 4,01	R\$ 3,70



00006212	TABUA *2,5 X 30 CM EM PINUS, MISTA OU EQUIVALENTE DA REGIAO - BRUTA	SINAPI	M	1,15500000	R\$ 19,00	
				TOTAL Material:		
Mão de Obra com Encargos Complementares						
		FORTE	UNID	COEFICIENTE	PREÇO UNITÁRIO	
88239	AJUDANTE DE CARPINTEIRO COM ENCARGOS COMPLEMENTARES	SINAPI	H	0,58800000	R\$ 24,38	R\$ 14,33
88262	CARPINTEIRO DE FORMAS COM ENCARGOS COMPLEMENTARES	SINAPI	H	1,33400000	R\$ 28,79	R\$ 38,40
				TOTAL Mão de Obra com Encargos Complementares:		R\$ 52,73
				VALOR:		R\$ 88,69

3.10.3. 104919 ARMAÇÃO DE SAPATA ISOLADA, VIGA BALDRAME E SAPATA CORRIDA UTILIZANDO AÇO CA-50 DE 10 MM - MONTAGEM. AF_01/2024 (KG)

Material		FONTE	UNID	COEFICIENTE	PREÇO UNITÁRIO	TOTAL
00043132	ARAME RECOZIDO 16 BWG, D = 1,65 MM (0,016 KG/M) OU 18 BWG, D = 1,25 MM (0,01 KG/M)	SINAPI	KG	0,02500000	R\$ 15,75	R\$ 0,39
00039017	ESPACADOR / DISTANCIADOR CIRCULAR COM ENTRADA LATERAL, EM PLASTICO, PARA VERGALHAO *4,2 A 12,5* MM, COBRIMENTO 20 MM	SINAPI	UN	0,39900000	R\$ 0,22	R\$ 0,08
				TOTAL Material:		
Mão de Obra com Encargos Complementares		FONTE	UNID	COEFICIENTE	PREÇO UNITÁRIO	TOTAL
88238	AJUDANTE DE ARMADOR COM ENCARGOS COMPLEMENTARES	SINAPI	H	0,03100000	R\$ 24,55	R\$ 0,76
88245	ARMADOR COM ENCARGOS COMPLEMENTARES	SINAPI	H	0,08100000	R\$ 29,08	R\$ 2,35
				TOTAL Mão de Obra com Encargos Complementares:		
Serviço		FONTE	UNID	COEFICIENTE	PREÇO UNITÁRIO	TOTAL
92803	CORTE E DOBRA DE AÇO CA-50, DIÂMETRO DE 10,0 MM. AF_06/2022	SINAPI	KG	1,00000000	R\$ 9,54	R\$ 9,54
				TOTAL Serviço:		
				VALOR:		

3.10.4. 92915 ARMAÇÃO DE ESTRUTURAS DIVERSAS DE CONCRETO ARMADO, EXCETO VIGAS, PILARES, LAJES E FUNDAÇÕES, UTILIZANDO AÇO CA-60 DE 5,0 MM - MONTAGEM. AF_06/2022 (KG)

Material		FONTE	UNID	COEFICIENTE	PREÇO UNITÁRIO	TOTAL
00043132	ARAME RECOZIDO 16 BWG, D = 1,65 MM (0,016 KG/M) OU 18 BWG, D = 1,25 MM (0,01 KG/M)	SINAPI	KG	0,02500000	R\$ 15,75	R\$ 0,39
00039017	ESPACADOR / DISTANCIADOR CIRCULAR COM ENTRADA LATERAL, EM PLASTICO, PARA VERGALHAO *4,2 A 12,5* MM, COBRIMENTO 20 MM	SINAPI	UN	1,19000000	R\$ 0,22	R\$ 0,26
				TOTAL Material:		
Mão de Obra com Encargos Complementares		FONTE	UNID	COEFICIENTE	PREÇO UNITÁRIO	TOTAL
88238	AJUDANTE DE ARMADOR COM ENCARGOS COMPLEMENTARES	SINAPI	H	0,03160000	R\$ 24,55	R\$ 0,77
88245	ARMADOR COM ENCARGOS COMPLEMENTARES	SINAPI	H	0,19330000	R\$ 29,08	R\$ 5,62
				TOTAL Mão de Obra com Encargos Complementares:		
Serviço		FONTE	UNID	COEFICIENTE	PREÇO UNITÁRIO	TOTAL
92800	CORTE E DOBRA DE AÇO CA-60, DIÂMETRO DE 5,0 MM. AF_06/2022	SINAPI	KG	1,00000000	R\$ 10,36	R\$ 10,36
				TOTAL Serviço:		
				VALOR:		

3.10.5. 96557 CONCRETAGEM DE BLOCO DE COROAMENTO OU VIGA BALDRAME, FCK 30 MPA, COM USO DE BOMBA - LANÇAMENTO, ADENSAMENTO E ACABAMENTO. AF_01/2024 (M3)

Equipamento Custo Horário		FONTE	UNID	COEFICIENTE	PREÇO UNITÁRIO	TOTAL
90587	VIBRADOR DE IMERSÃO, DIÂMETRO DE PONTEIRA 45MM, MOTOR ELÉTRICO TRIFÁSICO POTÊNCIA DE 2 CV - CHI DIURNO. AF_06/2015	SINAPI	CHI	0,07500000	R\$ 0,53	R\$ 0,03
90586	VIBRADOR DE IMERSÃO, DIÂMETRO DE PONTEIRA 45MM, MOTOR ELÉTRICO TRIFÁSICO POTÊNCIA DE 2 CV - CHP DIURNO. AF_06/2015	SINAPI	CHP	0,09200000	R\$ 1,35	R\$ 0,12
				TOTAL Equipamento Custo Horário:		
Material		FONTE	UNID	COEFICIENTE	PREÇO UNITÁRIO	TOTAL
00001525	CONCRETO USINADO BOMBEAVEL, CLASSE DE RESISTENCIA C30, BRITA 0 E 1, SLUMP = 100 +/- 20 MM, COM BOMBEAMENTO (DISPONIBILIZACAO DE BOMBA), SEM O LANÇAMENTO (NBR 8953)	SINAPI	M3	1,23000000	R\$ 556,84	R\$ 684,91
				TOTAL Material:		
Mão de Obra com Encargos Complementares		FONTE	UNID	COEFICIENTE	PREÇO UNITÁRIO	TOTAL
88309	PEDREIRO COM ENCARGOS COMPLEMENTARES	SINAPI	H	0,33400000	R\$ 29,21	R\$ 9,75
88316	SERVENTE COM ENCARGOS COMPLEMENTARES	SINAPI	H	0,50100000	R\$ 23,37	R\$ 11,70
				TOTAL Mão de Obra com Encargos Complementares:		
				VALOR:		

4.1.1. 92443 MONTAGEM E DESMONTAGEM DE FÔRMA DE PILARES RETANGULARES E ESTRUTURAS SIMILARES, PÉ-DIREITO SIMPL CHAPA DE MADEIRA COMPENSADA PLASTIFICADA, 18 UTILIZAÇÕES. AF_09/2020 (M2)

Equipamento		FONTE	UNID	COEFICIENTE	PREÇO UNITÁRIO	TOTAL
00040271	LOCACAO DE APRUMADOR METALICO DE PILAR, COM ALTURA E ANGULO REGULAVEIS, EXTENSÃO DE *1,50* A *2,80* M	SINAPI	UNXME	0,19600000	R\$ 18,37	R\$ 3,60
00040287	LOCACAO DE BARRA DE ANCORAGEM DE 0,80 A 1,20 M DE EXTENSÃO, COM ROSCA DE 5/8", INCLUINDO PORCA E FLANGE	SINAPI	MES	0,78500000	R\$ 7,07	R\$ 5,54
00040275	LOCACAO DE VIGA SANDUICHE METALICA VAZADA PARA TRAVAMENTO DE PILARES, ALTURA DE *8* CM, LARGURA DE *6* CM E EXTENSÃO DE 2 M	SINAPI	UNXME	0,39300000	R\$ 19,20	R\$ 7,54
TOTAL Equipamento:						R\$ 16,68
Material		FONTE	UNID	COEFICIENTE	PREÇO UNITÁRIO	TOTAL
00002692	DESMOLDANTE PROTETOR PARA FORMAS DE MADEIRA, DE BASE OLEOSA EMULSIONADA EM AGUA	SINAPI	L	0,00400000	R\$ 9,95	R\$ 0,03
00040304	PREGO DE ACO POLIDO COM CABECA DUPLA 17 X 27 (2 1/2 X 11)	SINAPI	KG	0,01900000	R\$ 16,32	R\$ 0,31
TOTAL Material:						R\$ 0,34
Mão de Obra com Encargos Complementares		FONTE	UNID	COEFICIENTE	PREÇO UNITÁRIO	TOTAL
88239	AJUDANTE DE CARPINTEIRO COM ENCARGOS COMPLEMENTARES	SINAPI	H	0,11000000	R\$ 24,38	R\$ 2,68
88262	CARPINTEIRO DE FORMAS COM ENCARGOS COMPLEMENTARES	SINAPI	H	0,60000000	R\$ 28,79	R\$ 17,27
TOTAL Mão de Obra com Encargos Complementares:						R\$ 19,95
Serviço		FONTE	UNID	COEFICIENTE	PREÇO UNITÁRIO	TOTAL
92264	FABRICAÇÃO DE FÔRMA PARA PILARES E ESTRUTURAS SIMILARES, EM CHAPA DE MADEIRA COMPENSADA PLASTIFICADA, E = 18 MM. AF_09/2020	SINAPI	M2	0,06700000	R\$ 247,32	R\$ 16,57
TOTAL Serviço:						R\$ 16,57
VALOR:						R\$ 53,54

4.1.2. 92760 ARMAÇÃO DE PILAR OU VIGA DE ESTRUTURA CONVENCIONAL DE CONCRETO ARMADO UTILIZANDO AÇO CA-50 DE 6,3 MM - MONTAGEM. AF_06/2022 (KG)

Material		FONTE	UNID	COEFICIENTE	PREÇO UNITÁRIO	TOTAL
00043132	ARAME RECOZIDO 16 BWG, D = 1,65 MM (0,016 KG/M) OU 18 BWG, D = 1,25 MM (0,01 KG/M)	SINAPI	KG	0,02500000	R\$ 15,75	R\$ 0,39
00039017	ESPACADOR / DISTANCIADOR CIRCULAR COM ENTRADA LATERAL, EM PLASTICO, PARA VERGALHAO *4,2 A 12,5* MM, COBRIMENTO 20 MM	SINAPI	UN	0,97000000	R\$ 0,22	R\$ 0,21
TOTAL Material:						R\$ 0,60
Mão de Obra com Encargos Complementares		FONTE	UNID	COEFICIENTE	PREÇO UNITÁRIO	TOTAL
88238	AJUDANTE DE ARMADOR COM ENCARGOS COMPLEMENTARES	SINAPI	H	0,01290000	R\$ 24,55	R\$ 0,31
88245	ARMADOR COM ENCARGOS COMPLEMENTARES	SINAPI	H	0,07900000	R\$ 29,08	R\$ 2,29
TOTAL Mão de Obra com Encargos Complementares:						R\$ 2,60
Serviço		FONTE	UNID	COEFICIENTE	PREÇO UNITÁRIO	TOTAL
92801	CORTE E DOBRA DE AÇO CA-50, DIÂMETRO DE 6,3 MM. AF_06/2022	SINAPI	KG	1,00000000	R\$ 10,43	R\$ 10,43
TOTAL Serviço:						R\$ 10,43
VALOR:						R\$ 13,63

4.1.3. 92762 ARMAÇÃO DE PILAR OU VIGA DE ESTRUTURA CONVENCIONAL DE CONCRETO ARMADO UTILIZANDO AÇO CA-50 DE 10,0 MM - MONTAGEM. AF_06/2022 (KG)

Material		FONTE	UNID	COEFICIENTE	PREÇO UNITÁRIO	TOTAL
00043132	ARAME RECOZIDO 16 BWG, D = 1,65 MM (0,016 KG/M) OU 18 BWG, D = 1,25 MM (0,01 KG/M)	SINAPI	KG	0,02500000	R\$ 15,75	R\$ 0,39
00039017	ESPACADOR / DISTANCIADOR CIRCULAR COM ENTRADA LATERAL, EM PLASTICO, PARA VERGALHAO *4,2 A 12,5* MM, COBRIMENTO 20 MM	SINAPI	UN	0,54300000	R\$ 0,22	R\$ 0,11
TOTAL Material:						R\$ 0,50
Mão de Obra com Encargos Complementares		FONTE	UNID	COEFICIENTE	PREÇO UNITÁRIO	TOTAL
88238	AJUDANTE DE ARMADOR COM ENCARGOS COMPLEMENTARES	SINAPI	H	0,00640000	R\$ 24,55	R\$ 0,15
88245	ARMADOR COM ENCARGOS COMPLEMENTARES	SINAPI	H	0,03920000	R\$ 29,08	R\$ 1,13
TOTAL Mão de Obra com Encargos Complementares:						R\$ 1,28
Serviço		FONTE	UNID	COEFICIENTE	PREÇO UNITÁRIO	TOTAL
92803	CORTE E DOBRA DE AÇO CA-50, DIÂMETRO DE 10,0 MM. AF_06/2022	SINAPI	KG	1,00000000	R\$ 9,54	R\$ 9,54
TOTAL Serviço:						R\$ 9,54
VALOR:						R\$ 11,32

4.1.4. 92763 ARMAÇÃO DE PILAR OU VIGA DE ESTRUTURA CONVENCIONAL DE CONCRETO ARMADO UTILIZANDO AÇO CA-50 DE 12,5 MM - MONTAGEM. AF_06/2022 (KG)

Material		FONTE	UNID	COEFICIENTE	PREÇO UNITÁRIO	TOTAL
----------	--	-------	------	-------------	----------------	-------

00043132	ARAME RECOZIDO 16 BWG, D = 1,65 MM (0,016 KG/M) OU 18 BWG, D = 1,25 MM (0,01 KG/M)	SINAPI	KG	0,02500000	R\$ 15,75	
00039017	ESPACADOR / DISTANCIADOR CIRCULAR COM ENTRADA LATERAL, EM PLASTICO, PARA VERGALHAO "4,2 A 12,5" MM, COBRIMENTO 20 MM	SINAPI	UN	0,36700000	R\$ 0,22	
					TOTAL Material:	R\$ 0,47
Mão de Obra com Encargos Complementares						
88238	AJUDANTE DE ARMADOR COM ENCARGOS COMPLEMENTARES	SINAPI	H	0,00420000	R\$ 24,55	R\$ 0,10
88245	ARMADOR COM ENCARGOS COMPLEMENTARES	SINAPI	H	0,02570000	R\$ 29,08	R\$ 0,74
					TOTAL Mão de Obra com Encargos Complementares:	R\$ 0,84
Serviço						
92804	CORTE E DOBRA DE AÇO CA-50, DIÂMETRO DE 12,5 MM. AF_06/2022	SINAPI	KG	1,00000000	R\$ 8,16	R\$ 8,16
					TOTAL Serviço:	R\$ 8,16
					VALOR:	R\$ 9,47

4.1.5. 92764 ARMAÇÃO DE PILAR OU VIGA DE ESTRUTURA CONVENCIONAL DE CONCRETO ARMADO UTILIZANDO AÇO CA-50 DE 16,0 MM - MONTAGEM. AF_06/2022 (KG)

Material		FONTE	UNID	COEFICIENTE	PREÇO UNITÁRIO	TOTAL
00043132	ARAME RECOZIDO 16 BWG, D = 1,65 MM (0,016 KG/M) OU 18 BWG, D = 1,25 MM (0,01 KG/M)	SINAPI	KG	0,02500000	R\$ 15,75	R\$ 0,39
00039017	ESPACADOR / DISTANCIADOR CIRCULAR COM ENTRADA LATERAL, EM PLASTICO, PARA VERGALHAO "4,2 A 12,5" MM, COBRIMENTO 20 MM	SINAPI	UN	0,21200000	R\$ 0,22	R\$ 0,04
					TOTAL Material:	R\$ 0,43
Mão de Obra com Encargos Complementares						
88238	AJUDANTE DE ARMADOR COM ENCARGOS COMPLEMENTARES	SINAPI	H	0,00320000	R\$ 24,55	R\$ 0,07
88245	ARMADOR COM ENCARGOS COMPLEMENTARES	SINAPI	H	0,01940000	R\$ 29,08	R\$ 0,56
					TOTAL Mão de Obra com Encargos Complementares:	R\$ 0,63
Serviço						
92805	CORTE E DOBRA DE AÇO CA-50, DIÂMETRO DE 16,0 MM. AF_06/2022	SINAPI	KG	1,00000000	R\$ 8,09	R\$ 8,09
					TOTAL Serviço:	R\$ 8,09
					VALOR:	R\$ 9,15

4.1.6. 92765 ARMAÇÃO DE PILAR OU VIGA DE ESTRUTURA CONVENCIONAL DE CONCRETO ARMADO UTILIZANDO AÇO CA-50 DE 20,0 MM - MONTAGEM. AF_06/2022 (KG)

Material		FONTE	UNID	COEFICIENTE	PREÇO UNITÁRIO	TOTAL
00043132	ARAME RECOZIDO 16 BWG, D = 1,65 MM (0,016 KG/M) OU 18 BWG, D = 1,25 MM (0,01 KG/M)	SINAPI	KG	0,02500000	R\$ 15,75	R\$ 0,39
00039017	ESPACADOR / DISTANCIADOR CIRCULAR COM ENTRADA LATERAL, EM PLASTICO, PARA VERGALHAO "4,2 A 12,5" MM, COBRIMENTO 20 MM	SINAPI	UN	0,11300000	R\$ 0,22	R\$ 0,02
					TOTAL Material:	R\$ 0,41
Mão de Obra com Encargos Complementares						
88238	AJUDANTE DE ARMADOR COM ENCARGOS COMPLEMENTARES	SINAPI	H	0,00250000	R\$ 24,55	R\$ 0,06
88245	ARMADOR COM ENCARGOS COMPLEMENTARES	SINAPI	H	0,01520000	R\$ 29,08	R\$ 0,44
					TOTAL Mão de Obra com Encargos Complementares:	R\$ 0,50
Serviço						
92806	CORTE E DOBRA DE AÇO CA-50, DIÂMETRO DE 20,0 MM. AF_06/2022	SINAPI	KG	1,00000000	R\$ 9,52	R\$ 9,52
					TOTAL Serviço:	R\$ 9,52
					VALOR:	R\$ 10,43

4.1.7. 92759 ARMAÇÃO DE PILAR OU VIGA DE ESTRUTURA CONVENCIONAL DE CONCRETO ARMADO UTILIZANDO AÇO CA-60 DE 5,0 MM - MONTAGEM. AF_06/2022 (KG)

Material		FONTE	UNID	COEFICIENTE	PREÇO UNITÁRIO	TOTAL
00043132	ARAME RECOZIDO 16 BWG, D = 1,65 MM (0,016 KG/M) OU 18 BWG, D = 1,25 MM (0,01 KG/M)	SINAPI	KG	0,02500000	R\$ 15,75	R\$ 0,39
00039017	ESPACADOR / DISTANCIADOR CIRCULAR COM ENTRADA LATERAL, EM PLASTICO, PARA VERGALHAO "4,2 A 12,5" MM, COBRIMENTO 20 MM	SINAPI	UN	1,19000000	R\$ 0,22	R\$ 0,26
					TOTAL Material:	R\$ 0,65
Mão de Obra com Encargos Complementares						
88238	AJUDANTE DE ARMADOR COM ENCARGOS COMPLEMENTARES	SINAPI	H	0,01750000	R\$ 24,55	R\$ 0,42
88245	ARMADOR COM ENCARGOS COMPLEMENTARES	SINAPI	H	0,10690000	R\$ 29,08	R\$ 3,10
					TOTAL Mão de Obra com Encargos Complementares:	R\$ 3,52
Serviço						
92800	CORTE E DOBRA DE AÇO CA-60, DIÂMETRO DE 5,0 MM. AF_06/2022	SINAPI	KG	1,00000000	R\$ 10,36	R\$ 10,36
					TOTAL Serviço:	R\$ 10,36

VALOR:

4.1.8. FNDE 239 CONCRETAGEM DE PILARES, FCK = 30 MPA, COM USO DE BOMBA - LANÇAMENTO, ADENSAMENTO E ACABAMENTO

Equipamento Custo Horário		FORTE	UNID	COEFICIENTE	PREÇO UNITÁRIO	TOTAL
90587	VIBRADOR DE IMERSÃO, DIÂMETRO DE PONTEIRA 45MM, MOTOR ELÉTRICO TRIFÁSICO POTÊNCIA DE 2 CV - CHI DIURNO. AF_06/2015	SINAPI	CHI	0,13000000	R\$ 0,53	R\$ 0,06
90586	VIBRADOR DE IMERSÃO, DIÂMETRO DE PONTEIRA 45MM, MOTOR ELÉTRICO TRIFÁSICO POTÊNCIA DE 2 CV - CHP DIURNO. AF_06/2015	SINAPI	CHP	0,09400000	R\$ 1,35	R\$ 0,12
TOTAL Equipamento Custo Horário:						R\$ 0,18
Material		FORTE	UNID	COEFICIENTE	PREÇO UNITÁRIO	TOTAL
00001525	CONCRETO USINADO BOMBEAVEL, CLASSE DE RESISTENCIA C30, BRITA 0 E 1, SLUMP = 100 +/- 20 MM, COM BOMBEAMENTO (DISPONIBILIZACAO DE BOMBA), SEM O LANÇAMENTO (NBR 8953)	SINAPI	M3	1,10300000	R\$ 556,84	R\$ 614,19
TOTAL Material:						R\$ 614,19
Mão de Obra com Encargos Complementares		FORTE	UNID	COEFICIENTE	PREÇO UNITÁRIO	TOTAL
88262	CARPINTEIRO DE FORMAS COM ENCARGOS COMPLEMENTARES	SINAPI	H	0,22400000	R\$ 28,79	R\$ 6,44
88309	PEDREIRO COM ENCARGOS COMPLEMENTARES	SINAPI	H	0,22400000	R\$ 29,21	R\$ 6,54
88316	SERVENTE COM ENCARGOS COMPLEMENTARES	SINAPI	H	1,34500000	R\$ 23,37	R\$ 31,43
TOTAL Mão de Obra com Encargos Complementares:						R\$ 44,41
VALOR:						R\$ 658,78

4.2.1. 92443 MONTAGEM E DESMONTAGEM DE FÔRMA DE PILARES RETANGULARES E ESTRUTURAS SIMILARES, PÉ-DIREITO SIMPLES, EM CHAPA DE MADEIRA COMPENSADA PLASTIFICADA, 18 UTILIZAÇÕES. AF_09/2020 (M2)

Equipamento		FORTE	UNID	COEFICIENTE	PREÇO UNITÁRIO	TOTAL
00040271	LOCAÇÃO DE APRUMADOR METALICO DE PILAR, COM ALTURA E ÂNGULO REGULÁVEIS, EXTENSÃO DE "1,50" A "2,80" M	SINAPI	UNXME	0,19600000	R\$ 18,37	R\$ 3,60
00040287	LOCAÇÃO DE BARRA DE ANCORAGEM DE 0,80 A 1,20 M DE EXTENSÃO, COM ROSCA DE 5/8", INCLUINDO PORCA E FLANGE	SINAPI	MES	0,78500000	R\$ 7,07	R\$ 5,54
00040275	LOCAÇÃO DE VIGA SANDUICHE METALICA VAZADA PARA TRAVAMENTO DE PILARES, ALTURA DE "8" CM, LARGURA DE "6" CM E EXTENSÃO DE 2 M	SINAPI	UNXME	0,39300000	R\$ 19,20	R\$ 7,54
TOTAL Equipamento:						R\$ 16,68
Material		FORTE	UNID	COEFICIENTE	PREÇO UNITÁRIO	TOTAL
00002692	DESMOLDANTE PROTETOR PARA FORMAS DE MADEIRA, DE BASE OLEOSA EMULSIONADA EM AGUA	SINAPI	L	0,00400000	R\$ 9,95	R\$ 0,03
00040304	PREGO DE AÇO POLIDO COM CABECA DUPLA 17 X 27 (2 1/2 X 11)	SINAPI	KG	0,01900000	R\$ 16,32	R\$ 0,31
TOTAL Material:						R\$ 0,34
Mão de Obra com Encargos Complementares		FORTE	UNID	COEFICIENTE	PREÇO UNITÁRIO	TOTAL
88239	AJUDANTE DE CARPINTEIRO COM ENCARGOS COMPLEMENTARES	SINAPI	H	0,11000000	R\$ 24,38	R\$ 2,68
88262	CARPINTEIRO DE FORMAS COM ENCARGOS COMPLEMENTARES	SINAPI	H	0,60000000	R\$ 28,79	R\$ 17,27
TOTAL Mão de Obra com Encargos Complementares:						R\$ 19,95
Serviço		FORTE	UNID	COEFICIENTE	PREÇO UNITÁRIO	TOTAL
92264	FABRICAÇÃO DE FÔRMA PARA PILARES E ESTRUTURAS SIMILARES, EM CHAPA DE MADEIRA COMPENSADA PLASTIFICADA, E = 18 MM. AF_09/2020	SINAPI	M2	0,06700000	R\$ 247,32	R\$ 16,57
TOTAL Serviço:						R\$ 16,57
VALOR:						R\$ 53,54

4.2.2. 92762 ARMAÇÃO DE PILAR OU VIGA DE ESTRUTURA CONVENCIONAL DE CONCRETO ARMADO UTILIZANDO AÇO CA-50 DE 10,0 MM - MONTAGEM. AF_06/2022 (KG)

Material		FORTE	UNID	COEFICIENTE	PREÇO UNITÁRIO	TOTAL
00043132	ARAME RECOZIDO 16 BWG, D = 1,65 MM (0,016 KG/M) OU 18 BWG, D = 1,25 MM (0,01 KG/M)	SINAPI	KG	0,02500000	R\$ 15,75	R\$ 0,39
00039017	ESPACADOR / DISTANCIADOR CIRCULAR COM ENTRADA LATERAL, EM PLASTICO, PARA VERGALHAO "4,2 A 12,5" MM, COBRIMENTO 20 MM	SINAPI	UN	0,54300000	R\$ 0,22	R\$ 0,11
TOTAL Material:						R\$ 0,50
Mão de Obra com Encargos Complementares		FORTE	UNID	COEFICIENTE	PREÇO UNITÁRIO	TOTAL
88238	AJUDANTE DE ARMADOR COM ENCARGOS COMPLEMENTARES	SINAPI	H	0,00640000	R\$ 24,55	R\$ 0,15
88245	ARMADOR COM ENCARGOS COMPLEMENTARES	SINAPI	H	0,03920000	R\$ 29,08	R\$ 1,13
TOTAL Mão de Obra com Encargos Complementares:						R\$ 1,28
Serviço		FORTE	UNID	COEFICIENTE	PREÇO UNITÁRIO	TOTAL
92803	CORTE E DOBRA DE AÇO CA-50, DIÂMETRO DE 10,0 MM. AF_06/2022	SINAPI	KG	1,00000000	R\$ 9,54	R\$ 9,54
TOTAL Serviço:						R\$ 9,54

VALOR: R\$ 14,53

4.2.3. 92759 ARMAÇÃO DE PILAR OU VIGA DE ESTRUTURA CONVENCIONAL DE CONCRETO ARMADO UTILIZANDO AÇO CA-60 DE 5,0 MONTAGEM. AF_06/2022 (KG)

Material		FORTE	UNID	COEFICIENTE	PREÇO UNITÁRIO	TOTAL
00043132	ARAME RECOZIDO 16 BWG, D = 1,65 MM (0,016 KG/M) OU 18 BWG, D = 1,25 MM (0,01 KG/M)	SINAPI	KG	0,02500000	R\$ 15,75	R\$ 0,39
00039017	ESPACADOR / DISTANCIADOR CIRCULAR COM ENTRADA LATERAL, EM PLASTICO, PARA VERGALHAO "4,2 A 12,5" MM, COBRIMENTO 20 MM	SINAPI	UN	1,19000000	R\$ 0,22	R\$ 0,26
				TOTAL Material:		R\$ 0,65
Mão de Obra com Encargos Complementares		FORTE	UNID	COEFICIENTE	PREÇO UNITÁRIO	TOTAL
88238	AJUDANTE DE ARMADOR COM ENCARGOS COMPLEMENTARES	SINAPI	H	0,01750000	R\$ 24,55	R\$ 0,42
88245	ARMADOR COM ENCARGOS COMPLEMENTARES	SINAPI	H	0,10690000	R\$ 29,08	R\$ 3,10
				TOTAL Mão de Obra com Encargos Complementares:		R\$ 3,52
Serviço		FORTE	UNID	COEFICIENTE	PREÇO UNITÁRIO	TOTAL
92800	CORTE E DOBRA DE AÇO CA-60, DIÂMETRO DE 5,0 MM. AF_06/2022	SINAPI	KG	1,00000000	R\$ 10,36	R\$ 10,36
				TOTAL Serviço:		R\$ 10,36
				VALOR:		R\$ 14,53

4.2.4. FNDE 239 CONCRETAGEM DE PILARES, FCK = 30 MPA, COM USO DE BOMBA - LANÇAMENTO, ADENSAMENTO E ACABAMENTO. (M3)

Equipamento Custo Horário		FONTE	UNID	COEFICIENTE	PREÇO UNITÁRIO	TOTAL
90587	VIBRADOR DE IMERSÃO, DIÂMETRO DE PONTEIRA 45MM, MOTOR ELÉTRICO TRIFÁSICO POTÊNCIA DE 2 CV - CHI DIURNO. AF_06/2015	SINAPI	CHI	0,13000000	R\$ 0,53	R\$ 0,06
90586	VIBRADOR DE IMERSÃO, DIÂMETRO DE PONTEIRA 45MM, MOTOR ELÉTRICO TRIFÁSICO POTÊNCIA DE 2 CV - CHP DIURNO. AF_06/2015	SINAPI	CHP	0,09400000	R\$ 1,35	R\$ 0,12
				TOTAL Equipamento Custo Horário:		R\$ 0,18
Material		FONTE	UNID	COEFICIENTE	PREÇO UNITÁRIO	TOTAL
00001525	CONCRETO USINADO BOMBEAVEL, CLASSE DE RESISTENCIA C30, BRITA 0 E 1, SLUMP = 100 +/- 20 MM, COM BOMBEAMENTO (DISPONIBILIZACAO DE BOMBA), SEM O LANÇAMENTO (NBR 8953)	SINAPI	M3	1,10300000	R\$ 556,84	R\$ 614,19
				TOTAL Material:		R\$ 614,19
Mão de Obra com Encargos Complementares		FONTE	UNID	COEFICIENTE	PREÇO UNITÁRIO	TOTAL
88262	CARPINTEIRO DE FORMAS COM ENCARGOS COMPLEMENTARES	SINAPI	H	0,22400000	R\$ 28,79	R\$ 6,44
88309	PEDREIRO COM ENCARGOS COMPLEMENTARES	SINAPI	H	0,22400000	R\$ 29,21	R\$ 6,54
88316	SERVENTE COM ENCARGOS COMPLEMENTARES	SINAPI	H	1,34500000	R\$ 23,37	R\$ 31,43
				TOTAL Mão de Obra com Encargos Complementares:		R\$ 44,41
				VALOR:		R\$ 658,78

4.3.1. 92443 MONTAGEM E DESMONTAGEM DE FÔRMA DE PILARES RETANGULARES E ESTRUTURAS SIMILARES, PÉ-DIREITO SIMPLES, EM CHAPA DE MADEIRA COMPENSADA PLASTIFICADA, 18 UTILIZAÇÕES. AF_09/2020 (M2)

Equipamento		FONTE	UNID	COEFICIENTE	PREÇO UNITÁRIO	TOTAL
00040271	LOCAÇAO DE APRUMADOR METALICO DE PILAR, COM ALTURA E ANGULO REGULAVEIS, EXTENSAO DE "1,50" A "2,80" M	SINAPI	UNXME	0,19600000	R\$ 18,37	R\$ 3,60
00040287	LOCAÇAO DE BARRA DE ANCORAGEM DE 0,80 A 1,20 M DE EXTENSAO, COM ROSCA DE 5/8", INCLUINDO PORCA E FLANGE	SINAPI	MES	0,78500000	R\$ 7,07	R\$ 5,54
00040275	LOCAÇAO DE VIGA SANDUICHE METALICA VAZADA PARA TRAVAMENTO DE PILARES, ALTURA DE "8" CM, LARGURA DE "6" CM E EXTENSAO DE 2 M	SINAPI	UNXME	0,39300000	R\$ 19,20	R\$ 7,54
				TOTAL Equipamento:		R\$ 16,68
Material		FONTE	UNID	COEFICIENTE	PREÇO UNITÁRIO	TOTAL
00002692	DESMOLDANTE PROTETOR PARA FORMAS DE MADEIRA, DE BASE OLEOSA EMULSIONADA EM AGUA	SINAPI	L	0,00400000	R\$ 9,95	R\$ 0,03
00040304	PREGO DE ACO POLIDO COM CABECA DUPLA 17 X 27 (2 1/2 X 11)	SINAPI	KG	0,01900000	R\$ 16,32	R\$ 0,31
				TOTAL Material:		R\$ 0,34
Mão de Obra com Encargos Complementares		FONTE	UNID	COEFICIENTE	PREÇO UNITÁRIO	TOTAL
88239	AJUDANTE DE CARPINTEIRO COM ENCARGOS COMPLEMENTARES	SINAPI	H	0,11000000	R\$ 24,38	R\$ 2,68
88262	CARPINTEIRO DE FORMAS COM ENCARGOS COMPLEMENTARES	SINAPI	H	0,60000000	R\$ 28,79	R\$ 17,27
				TOTAL Mão de Obra com Encargos Complementares:		R\$ 19,95
Serviço		FONTE	UNID	COEFICIENTE	PREÇO UNITÁRIO	TOTAL
92264	FABRICAÇÃO DE FÓRMA PARA PILARES E ESTRUTURAS SIMILARES, EM CHAPA DE MADEIRA COMPENSADA PLASTIFICADA, E = 18 MM. AF_09/2020	SINAPI	M2	0,06700000	R\$ 247,32	R\$ 16,57
				TOTAL Serviço:		R\$ 16,57

VALOR: R\$ 11,32

4.3.2. 92762 ARMAÇÃO DE PILAR OU VIGA DE ESTRUTURA CONVENCIONAL DE CONCRETO ARMADO UTILIZANDO AÇO CA-50 DE 10,0 MM - MONTAGEM. AF_06/2022 (KG)

Material		FORTE	UNID	COEFICIENTE	PREÇO UNITÁRIO	TOTAL
00043132	ARAME RECOZIDO 16 BWG, D = 1,65 MM (0,016 KG/M) OU 18 BWG, D = 1,25 MM (0,01 KG/M)	SINAPI	KG	0,02500000	R\$ 15,75	R\$ 0,39
00039017	ESPACADOR / DISTANCIADOR CIRCULAR COM ENTRADA LATERAL, EM PLASTICO, PARA VERGALHAO "4,2 A 12,5" MM, COBRIMENTO 20 MM	SINAPI	UN	0,54300000	R\$ 0,22	R\$ 0,11
				TOTAL Material:		R\$ 0,50
Mão de Obra com Encargos Complementares		FORTE	UNID	COEFICIENTE	PREÇO UNITÁRIO	TOTAL
88238	AJUDANTE DE ARMADOR COM ENCARGOS COMPLEMENTARES	SINAPI	H	0,00640000	R\$ 24,55	R\$ 0,15
88245	ARMADOR COM ENCARGOS COMPLEMENTARES	SINAPI	H	0,03920000	R\$ 29,08	R\$ 1,13
				TOTAL Mão de Obra com Encargos Complementares:		R\$ 1,28
Serviço		FORTE	UNID	COEFICIENTE	PREÇO UNITÁRIO	TOTAL
92803	CORTE E DOBRA DE AÇO CA-50, DIÂMETRO DE 10,0 MM. AF_06/2022	SINAPI	KG	1,00000000	R\$ 9,54	R\$ 9,54
				TOTAL Serviço:		R\$ 9,54
				VALOR:		R\$ 11,32

4.3.3. 92759 ARMAÇÃO DE PILAR OU VIGA DE ESTRUTURA CONVENCIONAL DE CONCRETO ARMADO UTILIZANDO AÇO CA-60 DE 5,0 MM - MONTAGEM. AF_06/2022 (KG)

Material		FORTE	UNID	COEFICIENTE	PREÇO UNITÁRIO	TOTAL
00043132	ARAME RECOZIDO 16 BWG, D = 1,65 MM (0,016 KG/M) OU 18 BWG, D = 1,25 MM (0,01 KG/M)	SINAPI	KG	0,02500000	R\$ 15,75	R\$ 0,39
00039017	ESPACADOR / DISTANCIADOR CIRCULAR COM ENTRADA LATERAL, EM PLASTICO, PARA VERGALHAO "4,2 A 12,5" MM, COBRIMENTO 20 MM	SINAPI	UN	1,19000000	R\$ 0,22	R\$ 0,26
				TOTAL Material:		R\$ 0,65
Mão de Obra com Encargos Complementares		FORTE	UNID	COEFICIENTE	PREÇO UNITÁRIO	TOTAL
88238	AJUDANTE DE ARMADOR COM ENCARGOS COMPLEMENTARES	SINAPI	H	0,01750000	R\$ 24,55	R\$ 0,42
88245	ARMADOR COM ENCARGOS COMPLEMENTARES	SINAPI	H	0,10690000	R\$ 29,08	R\$ 3,10
				TOTAL Mão de Obra com Encargos Complementares:		R\$ 3,52
Serviço		FORTE	UNID	COEFICIENTE	PREÇO UNITÁRIO	TOTAL
92800	CORTE E DOBRA DE AÇO CA-60, DIÂMETRO DE 5,0 MM. AF_06/2022	SINAPI	KG	1,00000000	R\$ 10,36	R\$ 10,36
				TOTAL Serviço:		R\$ 10,36
				VALOR:		R\$ 14,53

4.3.4. FNDE 239 CONCRETAGEM DE PILARES, FCK = 30 MPA, COM USO DE BOMBA - LANÇAMENTO, ADENSAMENTO E ACABAMENTO. (M3)

Equipamento Custo Horário		FONTE	UNID	COEFICIENTE	PREÇO UNITÁRIO	TOTAL
90587	VIBRADOR DE IMERSÃO, DIÂMETRO DE PONTEIRA 45MM, MOTOR ELÉTRICO TRIFÁSICO POTÊNCIA DE 2 CV - CHI DIURNO. AF_06/2015	SINAPI	CHI	0,13000000	R\$ 0,53	R\$ 0,06
90586	VIBRADOR DE IMERSÃO, DIÂMETRO DE PONTEIRA 45MM, MOTOR ELÉTRICO TRIFÁSICO POTÊNCIA DE 2 CV - CHP DIURNO. AF_06/2015	SINAPI	CHP	0,09400000	R\$ 1,35	R\$ 0,12
				TOTAL Equipamento Custo Horário:		R\$ 0,18
Material		FONTE	UNID	COEFICIENTE	PREÇO UNITÁRIO	TOTAL
00001525	CONCRETO USINADO BOMBEAVEL, CLASSE DE RESISTENCIA C30, BRITA 0 E 1, SLUMP = 100 +/- 20 MM, COM BOMBEAMENTO (DISPONIBILIZACAO DE BOMBA), SEM O LANÇAMENTO (NBR 8953)	SINAPI	M3	1,10300000	R\$ 556,84	R\$ 614,19
				TOTAL Material:		R\$ 614,19
Mão de Obra com Encargos Complementares		FONTE	UNID	COEFICIENTE	PREÇO UNITÁRIO	TOTAL
88262	CARPINTEIRO DE FORMAS COM ENCARGOS COMPLEMENTARES	SINAPI	H	0,22400000	R\$ 28,79	R\$ 6,44
88309	PEDREIRO COM ENCARGOS COMPLEMENTARES	SINAPI	H	0,22400000	R\$ 29,21	R\$ 6,54
88316	SERVENTE COM ENCARGOS COMPLEMENTARES	SINAPI	H	1,34500000	R\$ 23,37	R\$ 31,43
				TOTAL Mão de Obra com Encargos Complementares:		R\$ 44,41
				VALOR:		R\$ 658,78

4.4.1. 92479 MONTAGEM E DESMONTAGEM DE FORMA DE VIGA, ESCORAMENTO COM GARFO DE MADEIRA, PE-DIREITO SIMPLES, EM CHAPA DE MADEIRA PLASTIFICADA, 18 UTILIZAÇÕES. AF_09/2020 (M2)

Material		FORTE	UNID	COEFICIENTE	PREÇO UNITÁRIO	TOTAL
00002692	DESMOLDANTE PROTETOR PARA FORMAS DE MADEIRA, DE BASE OLEOSA EMULSIONADA EM AGUA	SINAPI	L	0,00400000	R\$ 9,95	R\$ 0,03
00040304	PREGO DE ACO POLIDO COM CABECA DUPLA 17 X 27 (2 1/2 X 11)	SINAPI	KG	0,04900000	R\$ 16,32	R\$ 0,79
00006193	TABUA NAO APARELHADA "2,5 X 20" CM, EM MACARANDUBA/MASSARANDUBA, ANGELIM OU EQUIVALENTE DA REGIAO - BRUTA	SINAPI	M	0,32800000	R\$ 20,49	R\$ 6,72

Mão de Obra com Encargos Complementares				TOTAL Material:	
	FONTE	UNID	COEFICIENTE	PREÇO UNITÁRIO	
88239	AJUDANTE DE CARPINTEIRO COM ENCARGOS COMPLEMENTARES	SINAPI	H	0,10900000	R\$ 24,38
88262	CARPINTEIRO DE FORMAS COM ENCARGOS COMPLEMENTARES	SINAPI	H	0,59600000	R\$ 28,79
TOTAL Mão de Obra com Encargos Complementares:					R\$ 19,80
Serviço				COEFICIENTE	PREÇO UNITÁRIO
	FONTE	UNID			TOTAL
92272	FABRICAÇÃO DE ESCORAS DE VIGA DO TIPO GARFO, EM MADEIRA. AF_09/2020	SINAPI	M	0,65900000	R\$ 47,05
92266	FABRICAÇÃO DE FÓRMA PARA VIGAS, EM CHAPA DE MADEIRA COMPENSADA PLASTIFICADA, E = 18 MM. AF_09/2020	SINAPI	M2	0,10500000	R\$ 184,45
TOTAL Serviço:					R\$ 50,36
VALOR:					R\$ 77,70

4.4.2. 92760 ARMAÇÃO DE PILAR OU VIGA DE ESTRUTURA CONVENCIONAL DE CONCRETO ARMADO UTILIZANDO AÇO CA-50 DE 6,3 MM - MONTAGEM. AF_06/2022 (KG)

Material		FONTE	UNID	COEFICIENTE	PREÇO UNITÁRIO	TOTAL
00043132	ARAME RECOZIDO 16 BWG, D = 1,65 MM (0,016 KG/M) OU 18 BWG, D = 1,25 MM (0,01 KG/M)	SINAPI	KG	0,02500000	R\$ 15,75	R\$ 0,39
00039017	ESPACADOR / DISTANCIADOR CIRCULAR COM ENTRADA LATERAL, EM PLASTICO, PARA VERGALHAO "4,2 A 12,5" MM, COBRIMENTO 20 MM	SINAPI	UN	0,97000000	R\$ 0,22	R\$ 0,21
TOTAL Material:						R\$ 0,60
Mão de Obra com Encargos Complementares		FONTE	UNID	COEFICIENTE	PREÇO UNITÁRIO	TOTAL
88238	AJUDANTE DE ARMADOR COM ENCARGOS COMPLEMENTARES	SINAPI	H	0,01290000	R\$ 24,55	R\$ 0,31
88245	ARMADOR COM ENCARGOS COMPLEMENTARES	SINAPI	H	0,07900000	R\$ 29,08	R\$ 2,29
TOTAL Mão de Obra com Encargos Complementares:						R\$ 2,60
Serviço		FONTE	UNID	COEFICIENTE	PREÇO UNITÁRIO	TOTAL
92801	CORTE E DOBRA DE AÇO CA-50, DIÂMETRO DE 6,3 MM. AF_06/2022	SINAPI	KG	1,00000000	R\$ 10,43	R\$ 10,43
TOTAL Serviço:						R\$ 10,43
VALOR:						R\$ 13,63

4.4.3. 92761 ARMAÇÃO DE PILAR OU VIGA DE ESTRUTURA CONVENCIONAL DE CONCRETO ARMADO UTILIZANDO AÇO CA-50 DE 8,0 MM - MONTAGEM. AF_06/2022 (KG)

Material		FONTE	UNID	COEFICIENTE	PREÇO UNITÁRIO	TOTAL
00043132	ARAME RECOZIDO 16 BWG, D = 1,65 MM (0,016 KG/M) OU 18 BWG, D = 1,25 MM (0,01 KG/M)	SINAPI	KG	0,02500000	R\$ 15,75	R\$ 0,39
00039017	ESPACADOR / DISTANCIADOR CIRCULAR COM ENTRADA LATERAL, EM PLASTICO, PARA VERGALHAO "4,2 A 12,5" MM, COBRIMENTO 20 MM	SINAPI	UN	0,74300000	R\$ 0,22	R\$ 0,16
TOTAL Material:						R\$ 0,55
Mão de Obra com Encargos Complementares		FONTE	UNID	COEFICIENTE	PREÇO UNITÁRIO	TOTAL
88238	AJUDANTE DE ARMADOR COM ENCARGOS COMPLEMENTARES	SINAPI	H	0,00920000	R\$ 24,55	R\$ 0,22
88245	ARMADOR COM ENCARGOS COMPLEMENTARES	SINAPI	H	0,05610000	R\$ 29,08	R\$ 1,63
TOTAL Mão de Obra com Encargos Complementares:						R\$ 1,85
Serviço		FONTE	UNID	COEFICIENTE	PREÇO UNITÁRIO	TOTAL
92802	CORTE E DOBRA DE AÇO CA-50, DIÂMETRO DE 8,0 MM. AF_06/2022	SINAPI	KG	1,00000000	R\$ 10,35	R\$ 10,35
TOTAL Serviço:						R\$ 10,35
VALOR:						R\$ 12,75

4.4.4. 92762 ARMAÇÃO DE PILAR OU VIGA DE ESTRUTURA CONVENCIONAL DE CONCRETO ARMADO UTILIZANDO AÇO CA-50 DE 10,0 MM - MONTAGEM. AF_06/2022 (KG)

Material		FONTE	UNID	COEFICIENTE	PREÇO UNITÁRIO	TOTAL
00043132	ARAME RECOZIDO 16 BWG, D = 1,65 MM (0,016 KG/M) OU 18 BWG, D = 1,25 MM (0,01 KG/M)	SINAPI	KG	0,02500000	R\$ 15,75	R\$ 0,39
00039017	ESPACADOR / DISTANCIADOR CIRCULAR COM ENTRADA LATERAL, EM PLASTICO, PARA VERGALHAO "4,2 A 12,5" MM, COBRIMENTO 20 MM	SINAPI	UN	0,54300000	R\$ 0,22	R\$ 0,11
TOTAL Material:						R\$ 0,50
Mão de Obra com Encargos Complementares		FONTE	UNID	COEFICIENTE	PREÇO UNITÁRIO	TOTAL
88238	AJUDANTE DE ARMADOR COM ENCARGOS COMPLEMENTARES	SINAPI	H	0,00640000	R\$ 24,55	R\$ 0,15
88245	ARMADOR COM ENCARGOS COMPLEMENTARES	SINAPI	H	0,03920000	R\$ 29,08	R\$ 1,13
TOTAL Mão de Obra com Encargos Complementares:						R\$ 1,28
Serviço		FONTE	UNID	COEFICIENTE	PREÇO UNITÁRIO	TOTAL
92803	CORTE E DOBRA DE AÇO CA-50, DIÂMETRO DE 10,0 MM. AF_06/2022	SINAPI	KG	1,00000000	R\$ 9,54	R\$ 9,54
TOTAL Serviço:						R\$ 9,54
VALOR:						R\$ 11,32

4.4.5. 92763 ARMAÇÃO DE PILAR OU VIGA DE ESTRUTURA CONVENCIONAL DE CONCRETO ARMADO UTILIZANDO AÇO CA-50 DE 12,5 MM - MONTAGEM. AF_06/2022 (KG)

Material	Fonte	Unid	Coefficiente	Preço Unitário	Total
00043132	ARAME RECOZIDO 16 BWG, D = 1,65 MM (0,016 KG/M) OU 18 BWG, D = 1,25 MM (0,01 KG/M)	SINAPI	KG	0,02500000	R\$ 15,75
00039017	ESPAÇADOR / DISTANCIADOR CIRCULAR COM ENTRADA LATERAL, EM PLÁSTICO, PARA VERGALHAO "4,2 A 12,5" MM, COBRIMENTO 20 MM	SINAPI	UN	0,36700000	R\$ 0,22
TOTAL Material:					R\$ 0,47
Mão de Obra com Encargos Complementares	Fonte	Unid	Coefficiente	Preço Unitário	Total
88238	AJUDANTE DE ARMADOR COM ENCARGOS COMPLEMENTARES	SINAPI	H	0,00420000	R\$ 24,55
88245	ARMADOR COM ENCARGOS COMPLEMENTARES	SINAPI	H	0,02570000	R\$ 29,08
TOTAL Mão de Obra com Encargos Complementares:					R\$ 0,84
Serviço	Fonte	Unid	Coefficiente	Preço Unitário	Total
92804	CORTE E DOBRA DE AÇO CA-50, DIÂMETRO DE 12,5 MM. AF_06/2022	SINAPI	KG	1,00000000	R\$ 8,16
TOTAL Serviço:					R\$ 8,16
VALOR:					R\$ 9,47

4.4.6. 92764 ARMAÇÃO DE PILAR OU VIGA DE ESTRUTURA CONVENCIONAL DE CONCRETO ARMADO UTILIZANDO AÇO CA-50 DE 16,0 MM - MONTAGEM. AF_06/2022 (KG)

Material	Fonte	Unid	Coefficiente	Preço Unitário	Total
00043132	ARAME RECOZIDO 16 BWG, D = 1,65 MM (0,016 KG/M) OU 18 BWG, D = 1,25 MM (0,01 KG/M)	SINAPI	KG	0,02500000	R\$ 15,75
00039017	ESPAÇADOR / DISTANCIADOR CIRCULAR COM ENTRADA LATERAL, EM PLÁSTICO, PARA VERGALHAO "4,2 A 12,5" MM, COBRIMENTO 20 MM	SINAPI	UN	0,21200000	R\$ 0,22
TOTAL Material:					R\$ 0,43
Mão de Obra com Encargos Complementares	Fonte	Unid	Coefficiente	Preço Unitário	Total
88238	AJUDANTE DE ARMADOR COM ENCARGOS COMPLEMENTARES	SINAPI	H	0,00320000	R\$ 24,55
88245	ARMADOR COM ENCARGOS COMPLEMENTARES	SINAPI	H	0,01940000	R\$ 29,08
TOTAL Mão de Obra com Encargos Complementares:					R\$ 0,63
Serviço	Fonte	Unid	Coefficiente	Preço Unitário	Total
92805	CORTE E DOBRA DE AÇO CA-50, DIÂMETRO DE 16,0 MM. AF_06/2022	SINAPI	KG	1,00000000	R\$ 8,09
TOTAL Serviço:					R\$ 8,09
VALOR:					R\$ 9,15

4.4.7. 92765 ARMAÇÃO DE PILAR OU VIGA DE ESTRUTURA CONVENCIONAL DE CONCRETO ARMADO UTILIZANDO AÇO CA-50 DE 20,0 MM - MONTAGEM. AF_06/2022 (KG)

Material	Fonte	Unid	Coefficiente	Preço Unitário	Total
00043132	ARAME RECOZIDO 16 BWG, D = 1,65 MM (0,016 KG/M) OU 18 BWG, D = 1,25 MM (0,01 KG/M)	SINAPI	KG	0,02500000	R\$ 15,75
00039017	ESPAÇADOR / DISTANCIADOR CIRCULAR COM ENTRADA LATERAL, EM PLÁSTICO, PARA VERGALHAO "4,2 A 12,5" MM, COBRIMENTO 20 MM	SINAPI	UN	0,11300000	R\$ 0,22
TOTAL Material:					R\$ 0,41
Mão de Obra com Encargos Complementares	Fonte	Unid	Coefficiente	Preço Unitário	Total
88238	AJUDANTE DE ARMADOR COM ENCARGOS COMPLEMENTARES	SINAPI	H	0,00250000	R\$ 24,55
88245	ARMADOR COM ENCARGOS COMPLEMENTARES	SINAPI	H	0,01520000	R\$ 29,08
TOTAL Mão de Obra com Encargos Complementares:					R\$ 0,50
Serviço	Fonte	Unid	Coefficiente	Preço Unitário	Total
92806	CORTE E DOBRA DE AÇO CA-50, DIÂMETRO DE 20,0 MM. AF_06/2022	SINAPI	KG	1,00000000	R\$ 9,52
TOTAL Serviço:					R\$ 9,52
VALOR:					R\$ 10,43

4.4.8. 92766 ARMAÇÃO DE PILAR OU VIGA DE ESTRUTURA CONVENCIONAL DE CONCRETO ARMADO UTILIZANDO AÇO CA-50 DE 25,0 MM - MONTAGEM. AF_06/2022 (KG)

Material	Fonte	Unid	Coefficiente	Preço Unitário	Total
00043132	ARAME RECOZIDO 16 BWG, D = 1,65 MM (0,016 KG/M) OU 18 BWG, D = 1,25 MM (0,01 KG/M)	SINAPI	KG	0,02500000	R\$ 15,75
00039017	ESPAÇADOR / DISTANCIADOR CIRCULAR COM ENTRADA LATERAL, EM PLÁSTICO, PARA VERGALHAO "4,2 A 12,5" MM, COBRIMENTO 20 MM	SINAPI	UN	0,05200000	R\$ 0,22
TOTAL Material:					R\$ 0,40
Mão de Obra com Encargos Complementares	Fonte	Unid	Coefficiente	Preço Unitário	Total
88238	AJUDANTE DE ARMADOR COM ENCARGOS COMPLEMENTARES	SINAPI	H	0,00200000	R\$ 24,55
88245	ARMADOR COM ENCARGOS COMPLEMENTARES	SINAPI	H	0,01200000	R\$ 29,08
TOTAL Mão de Obra com Encargos Complementares:					R\$ 0,38



Serviço		Fonte	Unid	Coeficiente	Preço Unitário	
92798	CORTE E DOBRA DE AÇO CA-50, DIÂMETRO DE 25,0 MM. AF_06/2022	SINAPI	KG	1,00000000	R\$ 9,52	
					TOTAL Serviço:	
					VALOR:	R\$ 10,30

4.4.9. 92759 ARMAÇÃO DE PILAR OU VIGA DE ESTRUTURA CONVENCIONAL DE CONCRETO ARMADO UTILIZANDO AÇO CA-60 DE 5,0 MM - MONTAGEM. AF_06/2022 (KG)

Material		Fonte	Unid	Coeficiente	Preço Unitário	Total
00043132	ARAME RECOZIDO 16 BWG, D = 1,65 MM (0,016 KG/M) OU 18 BWG, D = 1,25 MM (0,01 KG/M)	SINAPI	KG	0,02500000	R\$ 15,75	R\$ 0,39
00039017	ESPACADOR / DISTANCIADOR CIRCULAR COM ENTRADA LATERAL, EM PLASTICO, PARA VERGALHAO "4,2 A 12,5" MM, COBRIMENTO 20 MM	SINAPI	UN	1,19000000	R\$ 0,22	R\$ 0,26
					TOTAL Material:	R\$ 0,65

Mão de Obra com Encargos Complementares		Fonte	Unid	Coeficiente	Preço Unitário	Total
88238	AJUDANTE DE ARMADOR COM ENCARGOS COMPLEMENTARES	SINAPI	H	0,01750000	R\$ 24,55	R\$ 0,42
88245	ARMADOR COM ENCARGOS COMPLEMENTARES	SINAPI	H	0,10690000	R\$ 29,08	R\$ 3,10
					TOTAL Mão de Obra com Encargos Complementares:	R\$ 3,52

Serviço		Fonte	Unid	Coeficiente	Preço Unitário	Total
92800	CORTE E DOBRA DE AÇO CA-60, DIÂMETRO DE 5,0 MM. AF_06/2022	SINAPI	KG	1,00000000	R\$ 10,36	R\$ 10,36
					TOTAL Serviço:	R\$ 10,36
					VALOR:	R\$ 14,53

4.4.10. FNDE 240 CONCRETAGEM DE VIGAS E LAJES, FCK=30 MPA, PARA LAJES MACIÇAS OU NERVURADAS COM USO DE BOMBA - LANÇAMENTO, ADENSAMENTO E ACABAMENTO. (M3)

Equipamento Custo Horário		Fonte	Unid	Coeficiente	Preço Unitário	Total
90587	VIBRADOR DE IMERSÃO, DIÂMETRO DE PONTEIRA 45MM, MOTOR ELÉTRICO TRIFÁSICO POTÊNCIA DE 2 CV - CHI DIURNO. AF_06/2015	SINAPI	CHI	0,13100000	R\$ 0,53	R\$ 0,06
90586	VIBRADOR DE IMERSÃO, DIÂMETRO DE PONTEIRA 45MM, MOTOR ELÉTRICO TRIFÁSICO POTÊNCIA DE 2 CV - CHP DIURNO. AF_06/2015	SINAPI	CHP	0,12000000	R\$ 1,35	R\$ 0,16
					TOTAL Equipamento Custo Horário:	R\$ 0,22

Material		Fonte	Unid	Coeficiente	Preço Unitário	Total
00001525	CONCRETO USINADO BOMBEAVEL, CLASSE DE RESISTENCIA C30. BRITA 0 E 1, SLUMP = 100 +/- 20 MM. COM BOMBEAMENTO (DISPONIBILIZACAO DE BOMBA), SEM O LANÇAMENTO (NBR 8953)	SINAPI	M3	1,10300000	R\$ 556,84	R\$ 614,19
					TOTAL Material:	R\$ 614,19

Mão de Obra com Encargos Complementares		Fonte	Unid	Coeficiente	Preço Unitário	Total
88262	CARPINTEIRO DE FORMAS COM ENCARGOS COMPLEMENTARES	SINAPI	H	0,12500000	R\$ 28,79	R\$ 3,59
88309	PEDREIRO COM ENCARGOS COMPLEMENTARES	SINAPI	H	0,75300000	R\$ 29,21	R\$ 21,99
88316	SERVENTE COM ENCARGOS COMPLEMENTARES	SINAPI	H	0,82600000	R\$ 23,37	R\$ 19,30
					TOTAL Mão de Obra com Encargos Complementares:	R\$ 44,88
					VALOR:	R\$ 659,29

4.5.1. 92479 MONTAGEM E DESMONTAGEM DE FORMA DE VIGA, ESCORAMENTO COM GARFO DE MADEIRA, PE-DIREITO SIMPLES, EM CHAPA DE MADEIRA PLASTIFICADA, 18 UTILIZAÇÕES. AF_09/2020 (M2)

Material		Fonte	Unid	Coeficiente	Preço Unitário	Total
00002692	DESMOLDANTE PROTETOR PARA FORMAS DE MADEIRA, DE BASE OLEOSA EMULSIONADA EM AGUA	SINAPI	L	0,00400000	R\$ 9,95	R\$ 0,03
00040304	PREGO DE ACO POLIDO COM CABECA DUPLA 17 X 27 (2 1/2 X 11)	SINAPI	KG	0,04900000	R\$ 16,32	R\$ 0,79
00006193	TABUA NAO APARELHADA "2,5 X 20" CM, EM MACARANDUBA/MASSARANDUBA, ANGELIM OU EQUIVALENTE DA REGIAO - BRUTA	SINAPI	M	0,32800000	R\$ 20,49	R\$ 6,72
					TOTAL Material:	R\$ 7,54

Mão de Obra com Encargos Complementares		Fonte	Unid	Coeficiente	Preço Unitário	Total
88239	AJUDANTE DE CARPINTEIRO COM ENCARGOS COMPLEMENTARES	SINAPI	H	0,10900000	R\$ 24,38	R\$ 2,65
88262	CARPINTEIRO DE FORMAS COM ENCARGOS COMPLEMENTARES	SINAPI	H	0,59600000	R\$ 28,79	R\$ 17,15
					TOTAL Mão de Obra com Encargos Complementares:	R\$ 19,80

Serviço		Fonte	Unid	Coeficiente	Preço Unitário	Total
92272	FABRICAÇÃO DE ESCORAS DE VIGA DO TIPO GARFO, EM MADEIRA. AF_09/2020	SINAPI	M	0,65900000	R\$ 47,05	R\$ 31,00
92266	FABRICAÇÃO DE FÓRMA PARA VIGAS, EM CHAPA DE MADEIRA COMPENSADA PLASTIFICADA, E = 18 MM. AF_09/2020	SINAPI	M2	0,10500000	R\$ 184,45	R\$ 19,36
					TOTAL Serviço:	R\$ 50,36
					VALOR:	R\$ 77,70

4.5.2. 92761 ARMAÇÃO DE PILAR OU VIGA DE ESTRUTURA CONVENCIONAL DE CONCRETO ARMADO UTILIZANDO AÇO CA-50 DE 8,0 MONTAGEM. AF_06/2022 (KG)

Material		FONTE	UNID	COEFICIENTE	PREÇO UNITÁRIO	
00043132	ARAME RECOZIDO 16 BWG, D = 1,65 MM (0,016 KG/M) OU 18 BWG, D = 1,25 MM (0,01 KG/M)	SINAPI	KG	0,02500000	R\$ 15,75	
00039017	ESPACADOR / DISTANCIADOR CIRCULAR COM ENTRADA LATERAL, EM PLASTICO, PARA VERGALHAO "4,2 A 12,5" MM, COBRIMENTO 20 MM	SINAPI	UN	0,74300000	R\$ 0,22	R\$ 0,16
					TOTAL Material:	R\$ 0,55
Mão de Obra com Encargos Complementares		FONTE	UNID	COEFICIENTE	PREÇO UNITÁRIO	TOTAL
88238	AJUDANTE DE ARMADOR COM ENCARGOS COMPLEMENTARES	SINAPI	H	0,00920000	R\$ 24,55	R\$ 0,22
88245	ARMADOR COM ENCARGOS COMPLEMENTARES	SINAPI	H	0,05610000	R\$ 29,08	R\$ 1,63
					TOTAL Mão de Obra com Encargos Complementares:	R\$ 1,85
Serviço		FONTE	UNID	COEFICIENTE	PREÇO UNITÁRIO	TOTAL
92802	CORTE E DOBRA DE AÇO CA-50, DIÂMETRO DE 8,0 MM. AF_06/2022	SINAPI	KG	1,00000000	R\$ 10,35	R\$ 10,35
					TOTAL Serviço:	R\$ 10,35
					VALOR:	R\$ 12,75

4.5.3. 92762 ARMAÇÃO DE PILAR OU VIGA DE ESTRUTURA CONVENCIONAL DE CONCRETO ARMADO UTILIZANDO AÇO CA-50 DE 10,0 MM - MONTAGEM. AF_06/2022 (KG)

Material		FONTE	UNID	COEFICIENTE	PREÇO UNITÁRIO	TOTAL
00043132	ARAME RECOZIDO 16 BWG, D = 1,65 MM (0,016 KG/M) OU 18 BWG, D = 1,25 MM (0,01 KG/M)	SINAPI	KG	0,02500000	R\$ 15,75	R\$ 0,39
00039017	ESPACADOR / DISTANCIADOR CIRCULAR COM ENTRADA LATERAL, EM PLASTICO, PARA VERGALHAO "4,2 A 12,5" MM, COBRIMENTO 20 MM	SINAPI	UN	0,54300000	R\$ 0,22	R\$ 0,11
					TOTAL Material:	R\$ 0,50
Mão de Obra com Encargos Complementares		FONTE	UNID	COEFICIENTE	PREÇO UNITÁRIO	TOTAL
88238	AJUDANTE DE ARMADOR COM ENCARGOS COMPLEMENTARES	SINAPI	H	0,00640000	R\$ 24,55	R\$ 0,15
88245	ARMADOR COM ENCARGOS COMPLEMENTARES	SINAPI	H	0,03920000	R\$ 29,08	R\$ 1,13
					TOTAL Mão de Obra com Encargos Complementares:	R\$ 1,28
Serviço		FONTE	UNID	COEFICIENTE	PREÇO UNITÁRIO	TOTAL
92803	CORTE E DOBRA DE AÇO CA-50, DIÂMETRO DE 10,0 MM. AF_06/2022	SINAPI	KG	1,00000000	R\$ 9,54	R\$ 9,54
					TOTAL Serviço:	R\$ 9,54
					VALOR:	R\$ 11,32

4.5.4. 92763 ARMAÇÃO DE PILAR OU VIGA DE ESTRUTURA CONVENCIONAL DE CONCRETO ARMADO UTILIZANDO AÇO CA-50 DE 12,5 MM - MONTAGEM. AF_06/2022 (KG)

Material		FONTE	UNID	COEFICIENTE	PREÇO UNITÁRIO	TOTAL
00043132	ARAME RECOZIDO 16 BWG, D = 1,65 MM (0,016 KG/M) OU 18 BWG, D = 1,25 MM (0,01 KG/M)	SINAPI	KG	0,02500000	R\$ 15,75	R\$ 0,39
00039017	ESPACADOR / DISTANCIADOR CIRCULAR COM ENTRADA LATERAL, EM PLASTICO, PARA VERGALHAO "4,2 A 12,5" MM, COBRIMENTO 20 MM	SINAPI	UN	0,36700000	R\$ 0,22	R\$ 0,08
					TOTAL Material:	R\$ 0,47
Mão de Obra com Encargos Complementares		FONTE	UNID	COEFICIENTE	PREÇO UNITÁRIO	TOTAL
88238	AJUDANTE DE ARMADOR COM ENCARGOS COMPLEMENTARES	SINAPI	H	0,00420000	R\$ 24,55	R\$ 0,10
88245	ARMADOR COM ENCARGOS COMPLEMENTARES	SINAPI	H	0,02570000	R\$ 29,08	R\$ 0,74
					TOTAL Mão de Obra com Encargos Complementares:	R\$ 0,84
Serviço		FONTE	UNID	COEFICIENTE	PREÇO UNITÁRIO	TOTAL
92804	CORTE E DOBRA DE AÇO CA-50, DIÂMETRO DE 12,5 MM. AF_06/2022	SINAPI	KG	1,00000000	R\$ 8,16	R\$ 8,16
					TOTAL Serviço:	R\$ 8,16
					VALOR:	R\$ 9,47

4.5.5. 92759 ARMAÇÃO DE PILAR OU VIGA DE ESTRUTURA CONVENCIONAL DE CONCRETO ARMADO UTILIZANDO AÇO CA-60 DE 5,0 MM - MONTAGEM. AF_06/2022 (KG)

Material		FONTE	UNID	COEFICIENTE	PREÇO UNITÁRIO	TOTAL
00043132	ARAME RECOZIDO 16 BWG, D = 1,65 MM (0,016 KG/M) OU 18 BWG, D = 1,25 MM (0,01 KG/M)	SINAPI	KG	0,02500000	R\$ 15,75	R\$ 0,39
00039017	ESPACADOR / DISTANCIADOR CIRCULAR COM ENTRADA LATERAL, EM PLASTICO, PARA VERGALHAO "4,2 A 12,5" MM, COBRIMENTO 20 MM	SINAPI	UN	1,19000000	R\$ 0,22	R\$ 0,26
					TOTAL Material:	R\$ 0,65
Mão de Obra com Encargos Complementares		FONTE	UNID	COEFICIENTE	PREÇO UNITÁRIO	TOTAL
88238	AJUDANTE DE ARMADOR COM ENCARGOS COMPLEMENTARES	SINAPI	H	0,01750000	R\$ 24,55	R\$ 0,42
88245	ARMADOR COM ENCARGOS COMPLEMENTARES	SINAPI	H	0,10690000	R\$ 29,08	R\$ 3,10
					TOTAL Mão de Obra com Encargos Complementares:	R\$ 3,52
Serviço		FONTE	UNID	COEFICIENTE	PREÇO UNITÁRIO	TOTAL

92800	CORTE E DOBRA DE AÇO CA-60, DIÂMETRO DE 5,0 MM. AF_06/2022	SINAPI	KG	1,00000000	R\$ 10,36	
					TOTAL Serviço:	
					VALOR:	



4.5.6. FNDE 240 CONCRETAGEM DE VIGAS E LAJES, FCK=30 MPA, PARA LAJES MACIÇAS OU NERVURADAS COM USO DE BOMBA - LANÇAMENTO, ADENSAMENTO E ACABAMENTO. (M3)

Equipamento Custo Horário		FONTE	UNID	COEFICIENTE	PREÇO UNITÁRIO	TOTAL
90587	VIBRADOR DE IMERSÃO, DIÂMETRO DE PONTEIRA 45MM, MOTOR ELÉTRICO TRIFÁSICO POTÊNCIA DE 2 CV - CHI DIURNO. AF_06/2015	SINAPI	CHI	0,13100000	R\$ 0,53	R\$ 0,06
90586	VIBRADOR DE IMERSÃO, DIÂMETRO DE PONTEIRA 45MM, MOTOR ELÉTRICO TRIFÁSICO POTÊNCIA DE 2 CV - CHP DIURNO. AF_06/2015	SINAPI	CHP	0,12000000	R\$ 1,35	R\$ 0,16
TOTAL Equipamento Custo Horário:						R\$ 0,22
Material		FONTE	UNID	COEFICIENTE	PREÇO UNITÁRIO	TOTAL
00001525	CONCRETO USINADO BOMBEÁVEL, CLASSE DE RESISTENCIA C30, BRITA 0 E 1, SLUMP = 100 +/- 20 MM. COM BOMBEAMENTO (DISPONIBILIZACAO DE BOMBA), SEM O LANÇAMENTO (NBR 8953)	SINAPI	M3	1,10300000	R\$ 556,84	R\$ 614,19
TOTAL Material:						R\$ 614,19
Mão de Obra com Encargos Complementares		FONTE	UNID	COEFICIENTE	PREÇO UNITÁRIO	TOTAL
88262	CARPINTEIRO DE FORMAS COM ENCARGOS COMPLEMENTARES	SINAPI	H	0,12500000	R\$ 28,79	R\$ 3,59
88309	PEDREIRO COM ENCARGOS COMPLEMENTARES	SINAPI	H	0,75300000	R\$ 29,21	R\$ 21,99
88316	SERVENTE COM ENCARGOS COMPLEMENTARES	SINAPI	H	0,82600000	R\$ 23,37	R\$ 19,30
TOTAL Mão de Obra com Encargos Complementares:						R\$ 44,88
VALOR:						R\$ 659,29

4.6.1. 93184 VERGA PRÉ-MOLDADA COM ATÉ 1,5 M DE VÃO, ESPESSURA DE *20* CM. AF_03/2024 (M)

Material		FONTE	UNID	COEFICIENTE	PREÇO UNITÁRIO	TOTAL
00002692	DESMOLDANTE PROTETOR PARA FORMAS DE MADEIRA, DE BASE OLEOSA EMULSIONADA EM AGUA	SINAPI	L	0,00600000	R\$ 9,95	R\$ 0,05
00039017	ESPACADOR / DISTANCIADOR CIRCULAR COM ENTRADA LATERAL, EM PLASTICO, PARA VERGALHAO *4,2 A 12,5* MM, COBRIMENTO 20 MM	SINAPI	UN	6,00000000	R\$ 0,22	R\$ 1,32
TOTAL Material:						R\$ 1,37
Mão de Obra com Encargos Complementares		FONTE	UNID	COEFICIENTE	PREÇO UNITÁRIO	TOTAL
88309	PEDREIRO COM ENCARGOS COMPLEMENTARES	SINAPI	H	0,05600000	R\$ 29,21	R\$ 1,63
88316	SERVENTE COM ENCARGOS COMPLEMENTARES	SINAPI	H	0,08900000	R\$ 23,37	R\$ 2,07
TOTAL Mão de Obra com Encargos Complementares:						R\$ 3,70
Serviço		FONTE	UNID	COEFICIENTE	PREÇO UNITÁRIO	TOTAL
87294	ARGAMASSA TRAÇO 1:2:9 (EM VOLUME DE CIMENTO, CAL E AREIA MÉDIA ÚMIDA) PARA EMBOÇO/MASSA ÚNICA/ASSENTAMENTO DE ALVENARIA DE VEDAÇÃO, PREPARO MECÂNICO COM BETONEIRA 600 L. AF_08/2019	SINAPI	M3	0,00190000	R\$ 604,30	R\$ 1,14
94964	CONCRETO FCK = 20MPA, TRAÇO 1:2:7:3 (EM MASSA SECA DE CIMENTO/ AREIA MÉDIA/ BRITA 1) - PREPARO MECÂNICO COM BETONEIRA 400 L. AF_05/2021	SINAPI	M3	0,02100000	R\$ 505,21	R\$ 10,60
92801	CORTE E DOBRA DE AÇO CA-50, DIÂMETRO DE 6,3 MM. AF_06/2022	SINAPI	KG	0,49000000	R\$ 10,43	R\$ 5,11
92270	FABRICAÇÃO DE FÔRMA PARA VIGAS, COM MADEIRA SERRADA, E = 25 MM. AF_09/2020	SINAPI	M2	0,04200000	R\$ 188,01	R\$ 7,89
TOTAL Serviço:						R\$ 24,74
VALOR:						R\$ 29,81

4.7.1. 92526 MONTAGEM E DESMONTAGEM DE FORMA DE LAJE MACIÇA, PE-DIREITO SIMPLES, EM CHAPA DE MADEIRA COMPENSADA PLASTIFICADA, 10 UTILIZAÇÕES. AF_09/2020 (M2)

Equipamento		FONTE	UNID	COEFICIENTE	PREÇO UNITÁRIO	TOTAL
00010749	LOCAÇÃO DE ESCORA METALICA TELESÓPICA, COM ALTURA REGULAVEL DE *1,80* A *3,20* M, COM CAPACIDADE DE CARGA DE NO MINIMO 1000 KGf (10 KN), INCLUSO TRIPE E FORCADO	SINAPI	UNXME	0,39700000	R\$ 21,30	R\$ 8,45
TOTAL Equipamento:						R\$ 8,45
Material		FONTE	UNID	COEFICIENTE	PREÇO UNITÁRIO	TOTAL
00002692	DESMOLDANTE PROTETOR PARA FORMAS DE MADEIRA, DE BASE OLEOSA EMULSIONADA EM AGUA	SINAPI	L	0,00400000	R\$ 9,95	R\$ 0,03
00040270	VIGA DE ESCORAMENTO H20, DE MADEIRA, PESO DE 5,00 A 5,20 KG/M, COM EXTREMIDADES PLASTICAS	SINAPI	M	0,03800000	R\$ 121,53	R\$ 4,61
TOTAL Material:						R\$ 4,64
Mão de Obra com Encargos Complementares		FONTE	UNID	COEFICIENTE	PREÇO UNITÁRIO	TOTAL
88239	AJUDANTE DE CARPINTEIRO COM ENCARGOS COMPLEMENTARES	SINAPI	H	0,09200000	R\$ 24,38	R\$ 2,24
88262	CARPINTEIRO DE FORMAS COM ENCARGOS COMPLEMENTARES	SINAPI	H	0,50200000	R\$ 28,79	R\$ 14,45
TOTAL Mão de Obra com Encargos Complementares:						R\$ 16,69

Serviço		FORTE	UNID	COEFICIENTE	PREÇO UNITÁRIO	
92268	FABRICAÇÃO DE FÓRMA PARA LAJES, EM CHAPA DE MADEIRA COMPENSADA PLASTIFICADA, E = 18 MM. AF_09/2020	SINAPI	M2	0,13600000	R\$ 103,75	
					TOTAL Serviço:	R\$ 14,11
					VALOR:	R\$ 43,89

4.7.2. 97113 APLICAÇÃO DE LONA PLÁSTICA PARA EXECUÇÃO DE PAVIMENTOS DE CONCRETO. AF_04/2022 (M2)						
Material		FORTE	UNID	COEFICIENTE	PREÇO UNITÁRIO	TOTAL
00042408	LONA PLASTICA EXTRA FORTE PRETA, E = 200 MICRA	SINAPI	M2	1,12800000	R\$ 1,22	R\$ 1,37
					TOTAL Material:	R\$ 1,37
Mão de Obra com Encargos Complementares		FORTE	UNID	COEFICIENTE	PREÇO UNITÁRIO	TOTAL
88309	PEDREIRO COM ENCARGOS COMPLEMENTARES	SINAPI	H	0,00491000	R\$ 29,21	R\$ 0,14
88316	SERVENTE COM ENCARGOS COMPLEMENTARES	SINAPI	H	0,00589000	R\$ 23,37	R\$ 0,13
					TOTAL Mão de Obra com Encargos Complementares:	R\$ 0,27
					VALOR:	R\$ 1,64

4.7.3. 97088 ARMAÇÃO PARA EXECUÇÃO DE RADIER, PISO DE CONCRETO OU LAJE SOBRE SOLO, COM USO DE TELA Q-92. AF_09/2021 (KG)						
Material		FORTE	UNID	COEFICIENTE	PREÇO UNITÁRIO	TOTAL
00043132	ARAME RECOZIDO 16 BWG, D = 1,65 MM (0,016 KG/M) OU 18 BWG, D = 1,25 MM (0,01 KG/M)	SINAPI	KG	0,01100000	R\$ 15,75	R\$ 0,17
00021141	TELA DE ACO SOLDADA NERVURADA, CA-60, Q-92, (1,48 KG/M2), DIAMETRO DO FIO = 4,2 MM, LARGURA = 2,45 X 60 M DE COMPRIMENTO, ESPACAMENTO DA MALHA = 15 X 15 CM	SINAPI	M2	0,82400000	R\$ 10,98	R\$ 9,04
00042407	TRELIÇA NERVURADA (ESPACADOR), ALTURA = 120,0 MM. DIAMETRO DOS BANZOS INFERIORES E SUPERIOR = 6,0 MM, DIAMETRO DA DIAGONAL = 4,2 MM	SINAPI	M	0,67600000	R\$ 5,36	R\$ 3,62
					TOTAL Material:	R\$ 12,83
Mão de Obra com Encargos Complementares		FORTE	UNID	COEFICIENTE	PREÇO UNITÁRIO	TOTAL
88238	AJUDANTE DE ARMADOR COM ENCARGOS COMPLEMENTARES	SINAPI	H	0,01500000	R\$ 24,55	R\$ 0,36
88245	ARMADOR COM ENCARGOS COMPLEMENTARES	SINAPI	H	0,04200000	R\$ 29,08	R\$ 1,22
					TOTAL Mão de Obra com Encargos Complementares:	R\$ 1,58
					VALOR:	R\$ 14,41

4.7.4. 101747 PISO EM CONCRETO 20 MPA PREPARO MECÂNICO, ESPESSURA 7CM. AF_09/2020 (M2)						
Equipamento Custo Horário		FORTE	UNID	COEFICIENTE	PREÇO UNITÁRIO	TOTAL
95282	DESEMPENADEIRA DE CONCRETO, PESO DE 78 KG, 4 PÁS, MOTOR A GASOLINA, POTÊNCIA 5,5 HP - CHP DIURNO. AF_05/2023	SINAPI	CHP	0,00700000	R\$ 10,78	R\$ 0,07
					TOTAL Equipamento Custo Horário:	R\$ 0,07
Material		FORTE	UNID	COEFICIENTE	PREÇO UNITÁRIO	TOTAL
00034492	CONCRETO USINADO BOMBEAVEL, CLASSE DE RESISTENCIA C20, COM BRITA 0 E 1, SLUMP = 100 +/- 20 MM, EXCLUI SERVICO DE BOMBEAMENTO (NBR 8953)	SINAPI	M3	0,08140000	R\$ 485,00	R\$ 39,47
00043146	ENDURECEDOR MINERAL DE BASE CIMENTICIA PARA PISO DE CONCRETO	SINAPI	KG	4,00000000	R\$ 12,75	R\$ 51,00
					TOTAL Material:	R\$ 90,47
Mão de Obra com Encargos Complementares		FORTE	UNID	COEFICIENTE	PREÇO UNITÁRIO	TOTAL
88309	PEDREIRO COM ENCARGOS COMPLEMENTARES	SINAPI	H	0,11190000	R\$ 29,21	R\$ 3,26
88316	SERVENTE COM ENCARGOS COMPLEMENTARES	SINAPI	H	0,04660000	R\$ 23,37	R\$ 1,08
					TOTAL Mão de Obra com Encargos Complementares:	R\$ 4,34
					VALOR:	R\$ 94,88

4.7.5. 100324 LASTRO COM MATERIAL GRANULAR (PEDRA BRITADA N.1 E PEDRA BRITADA N.2), APLICADO EM PISOS OU LAJES SOBRE SOLO, ESPESSURA DE *10 CM*. AF_01/2024 (M3)						
Equipamento Custo Horário		FORTE	UNID	COEFICIENTE	PREÇO UNITÁRIO	TOTAL
91278	PLACA VIBRATÓRIA REVERSÍVEL COM MOTOR 4 TEMPOS A GASOLINA, FORÇA CENTRÍFUGA DE 25 KN (2500 KGF), POTÊNCIA 5,5 CV - CHI DIURNO. AF_08/2015	SINAPI	CHI	0,03000000	R\$ 0,72	R\$ 0,02
91277	PLACA VIBRATÓRIA REVERSÍVEL COM MOTOR 4 TEMPOS A GASOLINA, FORÇA CENTRÍFUGA DE 25 KN (2500 KGF), POTÊNCIA 5,5 CV - CHP DIURNO. AF_08/2015	SINAPI	CHP	0,03200000	R\$ 10,76	R\$ 0,34
					TOTAL Equipamento Custo Horário:	R\$ 0,36
Material		FORTE	UNID	COEFICIENTE	PREÇO UNITÁRIO	TOTAL
00004721	PEDRA BRITADA N. 1 (9,5 A 19 MM) POSTO PEDREIRA/FORNECEDOR, SEM FRETE	SINAPI	M3	0,59500000	R\$ 113,55	R\$ 67,56
00004718	PEDRA BRITADA N. 2 (19 A 38 MM) POSTO PEDREIRA/FORNECEDOR, SEM FRETE	SINAPI	M3	0,59500000	R\$ 114,15	R\$ 67,91
					TOTAL Material:	R\$ 135,47
Mão de Obra com Encargos Complementares		FORTE	UNID	COEFICIENTE	PREÇO UNITÁRIO	TOTAL



88309	PEDREIRO COM ENCARGOS COMPLEMENTARES	SINAPI	H	1,57900000	R\$ 29,21	
88316	SERVENTE COM ENCARGOS COMPLEMENTARES	SINAPI	H	0,63400000	R\$ 23,37	
				TOTAL Mão de Obra com Encargos Complementares:		
				VALOR:	R\$ 196,76	

4.8.1. 92514 MONTAGEM E DESMONTAGEM DE FORMA DE LAJE MACIÇA, PE-DIREITO SIMPLES, EM CHAPA DE MADEIRA COMPENSADA RESINADA, 4 UTILIZAÇÕES. AF_09/2020 (M2)

Equipamento		FORTE	UNID	COEFICIENTE	PREÇO UNITÁRIO	TOTAL
00010749	LOCAÇÃO DE ESCORA METALICA TELESCOPICA, COM ALTURA REGULAVEL DE "1,80" A "3,20" M, COM CAPACIDADE DE CARGA DE NO MINIMO 1000 KGf (10 KN), INCLUSO TRIPE E FORCADO	SINAPI	UNXME	0,39700000	R\$ 21,30	R\$ 8,45
				TOTAL Equipamento:		
				R\$ 8,45		
Material		FORTE	UNID	COEFICIENTE	PREÇO UNITÁRIO	TOTAL
00002692	DESMOLDANTE PROTETOR PARA FORMAS DE MADEIRA, DE BASE OLEOSA EMULSIONADA EM AGUA	SINAPI	L	0,01000000	R\$ 9,95	R\$ 0,09
00040270	VIGA DE ESCORAMENTO H20, DE MADEIRA, PESO DE 5,00 A 5,20 KG/M, COM EXTREMIDADES PLASTICAS	SINAPI	M	0,03800000	R\$ 121,53	R\$ 4,61
				TOTAL Material:		
				R\$ 4,70		
Mão de Obra com Encargos Complementares		FORTE	UNID	COEFICIENTE	PREÇO UNITÁRIO	TOTAL
88239	AJUDANTE DE CARPINTEIRO COM ENCARGOS COMPLEMENTARES	SINAPI	H	0,11600000	R\$ 24,38	R\$ 2,82
88262	CARPINTEIRO DE FORMAS COM ENCARGOS COMPLEMENTARES	SINAPI	H	0,63500000	R\$ 28,79	R\$ 18,28
				TOTAL Mão de Obra com Encargos Complementares:		
				R\$ 21,10		
Serviço		FORTE	UNID	COEFICIENTE	PREÇO UNITÁRIO	TOTAL
92267	FABRICAÇÃO DE FÓRMA PARA LAJES, EM CHAPA DE MADEIRA COMPENSADA RESINADA, E = 17 MM. AF_09/2020	SINAPI	M2	0,34100000	R\$ 61,73	R\$ 21,04
				TOTAL Serviço:		
				R\$ 21,04		
				VALOR:	R\$ 55,29	

4.8.2. 92769 ARMAÇÃO DE LAJE DE ESTRUTURA CONVENCIONAL DE CONCRETO ARMADO UTILIZANDO AÇO CA-50 DE 6,3 MM - MONTAGEM. AF_06/2022 (KG)

Material		FORTE	UNID	COEFICIENTE	PREÇO UNITÁRIO	TOTAL
00043132	ARAME RECOZIDO 16 BWG, D = 1,65 MM (0,016 KG/M) OU 18 BWG, D = 1,25 MM (0,01 KG/M)	SINAPI	KG	0,02500000	R\$ 15,75	R\$ 0,39
00039017	ESPACADOR / DISTANCIADOR CIRCULAR COM ENTRADA LATERAL, EM PLASTICO, PARA VERGALHAO "4,2 A 12,5" MM, COBRIMENTO 20 MM	SINAPI	UN	1,33300000	R\$ 0,22	R\$ 0,29
				TOTAL Material:		
				R\$ 0,68		
Mão de Obra com Encargos Complementares		FORTE	UNID	COEFICIENTE	PREÇO UNITÁRIO	TOTAL
88238	AJUDANTE DE ARMADOR COM ENCARGOS COMPLEMENTARES	SINAPI	H	0,00980000	R\$ 24,55	R\$ 0,24
88245	ARMADOR COM ENCARGOS COMPLEMENTARES	SINAPI	H	0,05970000	R\$ 29,08	R\$ 1,73
				TOTAL Mão de Obra com Encargos Complementares:		
				R\$ 1,97		
Serviço		FORTE	UNID	COEFICIENTE	PREÇO UNITÁRIO	TOTAL
92801	CORTE E DOBRA DE AÇO CA-50, DIÂMETRO DE 6,3 MM. AF_06/2022	SINAPI	KG	1,00000000	R\$ 10,43	R\$ 10,43
				TOTAL Serviço:		
				R\$ 10,43		
				VALOR:	R\$ 13,08	

4.8.3. 92768 ARMAÇÃO DE LAJE DE ESTRUTURA CONVENCIONAL DE CONCRETO ARMADO UTILIZANDO AÇO CA-60 DE 5,0 MM - MONTAGEM. AF_06/2022 (KG)

Material		FORTE	UNID	COEFICIENTE	PREÇO UNITÁRIO	TOTAL
00043132	ARAME RECOZIDO 16 BWG, D = 1,65 MM (0,016 KG/M) OU 18 BWG, D = 1,25 MM (0,01 KG/M)	SINAPI	KG	0,02500000	R\$ 15,75	R\$ 0,39
00039017	ESPACADOR / DISTANCIADOR CIRCULAR COM ENTRADA LATERAL, EM PLASTICO, PARA VERGALHAO "4,2 A 12,5" MM, COBRIMENTO 20 MM	SINAPI	UN	2,11800000	R\$ 0,22	R\$ 0,46
				TOTAL Material:		
				R\$ 0,85		
Mão de Obra com Encargos Complementares		FORTE	UNID	COEFICIENTE	PREÇO UNITÁRIO	TOTAL
88238	AJUDANTE DE ARMADOR COM ENCARGOS COMPLEMENTARES	SINAPI	H	0,01360000	R\$ 24,55	R\$ 0,33
88245	ARMADOR COM ENCARGOS COMPLEMENTARES	SINAPI	H	0,08360000	R\$ 29,08	R\$ 2,43
				TOTAL Mão de Obra com Encargos Complementares:		
				R\$ 2,76		
Serviço		FORTE	UNID	COEFICIENTE	PREÇO UNITÁRIO	TOTAL
92800	CORTE E DOBRA DE AÇO CA-60, DIÂMETRO DE 5,0 MM. AF_06/2022	SINAPI	KG	1,00000000	R\$ 10,36	R\$ 10,36
				TOTAL Serviço:		
				R\$ 10,36		
				VALOR:	R\$ 13,97	

4.8.4. FNDE 240 CONCRETAGEM DE VIGAS E LAJES, FCK=30 MPA, PARA LAJES MACIÇAS OU NERVURADAS COM USO DE BOMBA - LANÇAMENTO, ADENSAMENTO E ACABAMENTO. (M3)

Equipamento Custo Horário	FORTE	UNID	COEFICIENTE	PREÇO UNITÁRIO	TOTAL
---------------------------	-------	------	-------------	----------------	-------

90587	VIBRADOR DE IMERSÃO, DIÂMETRO DE PONTEIRA 45MM, MOTOR ELÉTRICO TRIFÁSICO POTÊNCIA DE 2 CV - CHI DIURNO. AF_06/2015	SINAPI	CHI	0,13100000	R\$ 0,53	
90586	VIBRADOR DE IMERSÃO, DIÂMETRO DE PONTEIRA 45MM, MOTOR ELÉTRICO TRIFÁSICO POTÊNCIA DE 2 CV - CHP DIURNO. AF_06/2015	SINAPI	CHP	0,12000000	R\$ 1,35	
TOTAL Equipamento Custo Horário:					R\$ 0,22	
Material		FORNTE	UNID	COEFICIENTE	PREÇO UNITÁRIO	TOTAL
00001525	CONCRETO USINADO BOMBEAVEL, CLASSE DE RESISTENCIA C30, BRITA 0 E 1, SLUMP = 100 +/- 20 MM, COM BOMBEAMENTO (DISPONIBILIZACAO DE BOMBA), SEM O LANÇAMENTO (NBR 8953)	SINAPI	M3	1,10300000	R\$ 556,84	R\$ 614,19
TOTAL Material:					R\$ 614,19	
Mão de Obra com Encargos Complementares		FORNTE	UNID	COEFICIENTE	PREÇO UNITÁRIO	TOTAL
88262	CARPINTEIRO DE FORMAS COM ENCARGOS COMPLEMENTARES	SINAPI	H	0,12500000	R\$ 28,79	R\$ 3,59
88309	PEDREIRO COM ENCARGOS COMPLEMENTARES	SINAPI	H	0,75300000	R\$ 29,21	R\$ 21,99
88316	SERVENTE COM ENCARGOS COMPLEMENTARES	SINAPI	H	0,82600000	R\$ 23,37	R\$ 19,30
TOTAL Mão de Obra com Encargos Complementares:					R\$ 44,88	
VALOR:					R\$ 659,29	

4.9.1. 92514 MONTAGEM E DESMONTAGEM DE FORMA DE LAJE MACIÇA, PE-DIREITO SIMPLES, EM CHAPA DE MADEIRA COMPENSADA RESINADA, 4 UTILIZAÇÕES. AF_09/2020 (M2)

Equipamento		FORNTE	UNID	COEFICIENTE	PREÇO UNITÁRIO	TOTAL
00010749	LOCAÇÃO DE ESCORA METALICA TELESÓPICA, COM ALTURA REGULAVEL DE "1,80" A "3,20" M, COM CAPACIDADE DE CARGA DE NO MINIMO 1000 KGf (10 KN), INCLUSO TRIPE E FORCADO	SINAPI	UNXME	0,39700000	R\$ 21,30	R\$ 8,45
TOTAL Equipamento:					R\$ 8,45	
Material		FORNTE	UNID	COEFICIENTE	PREÇO UNITÁRIO	TOTAL
00002692	DESMOLDANTE PROTETOR PARA FORMAS DE MADEIRA, DE BASE OLEOSA EMULSIONADA EM AGUA	SINAPI	L	0,01000000	R\$ 9,95	R\$ 0,09
00040270	VIGA DE ESCORAMENTO H20, DE MADEIRA, PESO DE 5,00 A 5,20 KG/M, COM EXTREMIDADES PLÁSTICAS	SINAPI	M	0,03800000	R\$ 121,53	R\$ 4,61
TOTAL Material:					R\$ 4,70	
Mão de Obra com Encargos Complementares		FORNTE	UNID	COEFICIENTE	PREÇO UNITÁRIO	TOTAL
88239	AJUDANTE DE CARPINTEIRO COM ENCARGOS COMPLEMENTARES	SINAPI	H	0,11600000	R\$ 24,38	R\$ 2,82
88262	CARPINTEIRO DE FORMAS COM ENCARGOS COMPLEMENTARES	SINAPI	H	0,63500000	R\$ 28,79	R\$ 18,28
TOTAL Mão de Obra com Encargos Complementares:					R\$ 21,10	
Serviço		FORNTE	UNID	COEFICIENTE	PREÇO UNITÁRIO	TOTAL
92267	FABRICAÇÃO DE FÓRMA PARA LAJES, EM CHAPA DE MADEIRA COMPENSADA RESINADA, E = 17 MM. AF_09/2020	SINAPI	M2	0,34100000	R\$ 61,73	R\$ 21,04
TOTAL Serviço:					R\$ 21,04	
VALOR:					R\$ 55,29	

4.9.2. 92768 ARMAÇÃO DE LAJE DE ESTRUTURA CONVENCIONAL DE CONCRETO ARMADO UTILIZANDO AÇO CA-60 DE 5,0 MM - MONTAGEM. AF_06/2022 (KG)

Material		FORNTE	UNID	COEFICIENTE	PREÇO UNITÁRIO	TOTAL
00043132	ARAME RECOZIDO 16 BWG, D = 1,65 MM (0,016 KG/M) OU 18 BWG, D = 1,25 MM (0,012 KG/M)	SINAPI	KG	0,02500000	R\$ 15,75	R\$ 0,39
00039017	ESPACADOR / DISTANCIADOR CIRCULAR COM ENTRADA LATERAL, EM PLÁSTICO, PARA VERGALHAO "4,2 A 12,5" MM, COBRIMENTO 20 MM	SINAPI	UN	2,11800000	R\$ 0,22	R\$ 0,46
TOTAL Material:					R\$ 0,85	
Mão de Obra com Encargos Complementares		FORNTE	UNID	COEFICIENTE	PREÇO UNITÁRIO	TOTAL
88238	AJUDANTE DE ARMADOR COM ENCARGOS COMPLEMENTARES	SINAPI	H	0,01360000	R\$ 24,55	R\$ 0,33
88245	ARMADOR COM ENCARGOS COMPLEMENTARES	SINAPI	H	0,08360000	R\$ 29,08	R\$ 2,43
TOTAL Mão de Obra com Encargos Complementares:					R\$ 2,76	
Serviço		FORNTE	UNID	COEFICIENTE	PREÇO UNITÁRIO	TOTAL
92800	CORTE E DOBRA DE AÇO CA-60, DIÂMETRO DE 5,0 MM. AF_06/2022	SINAPI	KG	1,00000000	R\$ 10,36	R\$ 10,36
TOTAL Serviço:					R\$ 10,36	
VALOR:					R\$ 13,97	

4.9.3. FNDE 240 CONCRETAGEM DE VIGAS E LAJES, FCK=30 MPA, PARA LAJES MACIÇAS OU NERVURADAS COM USO DE BOMBA - LANÇAMENTO, ADENSAMENTO E ACABAMENTO. (M3)

Equipamento Custo Horário		FORNTE	UNID	COEFICIENTE	PREÇO UNITÁRIO	TOTAL
90587	VIBRADOR DE IMERSÃO, DIÂMETRO DE PONTEIRA 45MM, MOTOR ELÉTRICO TRIFÁSICO POTÊNCIA DE 2 CV - CHI DIURNO. AF_06/2015	SINAPI	CHI	0,13100000	R\$ 0,53	R\$ 0,06
90586	VIBRADOR DE IMERSÃO, DIÂMETRO DE PONTEIRA 45MM, MOTOR ELÉTRICO TRIFÁSICO POTÊNCIA DE 2 CV - CHP DIURNO. AF_06/2015	SINAPI	CHP	0,12000000	R\$ 1,35	R\$ 0,16

			TOTAL Equipamento Custo Horário:					
Material			FONTE	UNID		COEFICIENTE	PREÇO UNITÁRIO	
00001525	CONCRETO USINADO BOMBEAVEL, CLASSE DE RESISTENCIA C30, BRITA 0 E 1, SLUMP = 100 +/- 20 MM, COM BOMBEAMENTO (DISPONIBILIZACAO DE BOMBA), SEM O LANCAMENTO (NBR 8953)		SINAPI	M3		1,10300000	R\$ 556,84	
						TOTAL Material:		R\$ 614,19
Mão de Obra com Encargos Complementares			FONTE	UNID		COEFICIENTE	PREÇO UNITÁRIO	TOTAL
88262	CARPINTEIRO DE FORMAS COM ENCARGOS COMPLEMENTARES		SINAPI	H		0,12500000	R\$ 28,79	R\$ 3,59
88309	PEDREIRO COM ENCARGOS COMPLEMENTARES		SINAPI	H		0,75300000	R\$ 29,21	R\$ 21,99
88316	SERVENTE COM ENCARGOS COMPLEMENTARES		SINAPI	H		0,82600000	R\$ 23,37	R\$ 19,30
						TOTAL Mão de Obra com Encargos Complementares:		R\$ 44,88
						VALOR:		R\$ 659,29

4.10.1. 92514 MONTAGEM E DESMONTAGEM DE FORMA DE LAJE MACIÇA, PE-DIREITO SIMPLES, EM CHAPA DE MADEIRA COMPENSADA RESINADA, 4 UTILIZAÇÕES. AF_09/2020 (M2)

Equipamento		FONTE	UNID	COEFICIENTE	PREÇO UNITÁRIO	TOTAL
00010749	LOCACAO DE ESCORA METALICA TELESOPICA, COM ALTURA REGULAVEL DE "1,80" A "3,20" M, COM CAPACIDADE DE CARGA DE NO MINIMO 1000 KGf (10 KN), INCLUSO TRIPE E FORCADO	SINAPI	UNXME	0,39700000	R\$ 21,30	R\$ 8,45
TOTAL Equipamento:					R\$ 8,45	
Material		FONTE	UNID	COEFICIENTE	PREÇO UNITÁRIO	TOTAL
00002692	DESMOLDANTE PROTETOR PARA FORMAS DE MADEIRA, DE BASE OLEOSA EMULSIONADA EM AGUA	SINAPI	L	0,01000000	R\$ 9,95	R\$ 0,09
00040270	VIGA DE ESCORAMENTO H20, DE MADEIRA, PESO DE 5,00 A 5,20 KG/M, COM EXTREMIDADES PLASTICAS	SINAPI	M	0,03800000	R\$ 121,53	R\$ 4,61
TOTAL Material:					R\$ 4,70	
Mão de Obra com Encargos Complementares		FONTE	UNID	COEFICIENTE	PREÇO UNITÁRIO	TOTAL
88239	AJUDANTE DE CARPINTEIRO COM ENCARGOS COMPLEMENTARES	SINAPI	H	0,11600000	R\$ 24,38	R\$ 2,82
88262	CARPINTEIRO DE FORMAS COM ENCARGOS COMPLEMENTARES	SINAPI	H	0,63500000	R\$ 28,79	R\$ 18,28
TOTAL Mão de Obra com Encargos Complementares:					R\$ 21,10	
Serviço		FONTE	UNID	COEFICIENTE	PREÇO UNITÁRIO	TOTAL
92267	FABRICAÇÃO DE FÓRMA PARA LAJES, EM CHAPA DE MADEIRA COMPENSADA RESINADA, E = 17 MM. AF_09/2020	SINAPI	M2	0,34100000	R\$ 61,73	R\$ 21,04
TOTAL Serviço:					R\$ 21,04	
VALOR:					R\$ 55,29	

4.10.2. 92770 ARMAÇÃO DE LAJE DE ESTRUTURA CONVENCIONAL DE CONCRETO ARMADO UTILIZANDO AÇO CA-50 DE 8,0 MM - MONTAGEM. AF_06/2022 (KG)

Material		FONTE	UNID	COEFICIENTE	PREÇO UNITÁRIO	TOTAL
00043132	ARAME RECOZIDO 16 BWG, D = 1,65 MM (0,016 KG/M) OU 18 BWG, D = 1,25 MM (0,01 KG/M)	SINAPI	KG	0,02500000	R\$ 15,75	R\$ 0,39
00039017	ESPACADOR / DISTANCIADOR CIRCULAR COM ENTRADA LATERAL, EM PLASTICO, PARA VERGALHAO "4,2 A 12,5" MM, COBRIMENTO 20 MM	SINAPI	UN	0,72800000	R\$ 0,22	R\$ 0,16
TOTAL Material:					R\$ 0,55	
Mão de Obra com Encargos Complementares		FONTE	UNID	COEFICIENTE	PREÇO UNITÁRIO	TOTAL
88238	AJUDANTE DE ARMADOR COM ENCARGOS COMPLEMENTARES	SINAPI	H	0,00660000	R\$ 24,55	R\$ 0,16
88245	ARMADOR COM ENCARGOS COMPLEMENTARES	SINAPI	H	0,04030000	R\$ 29,08	R\$ 1,17
TOTAL Mão de Obra com Encargos Complementares:					R\$ 1,33	
Serviço		FONTE	UNID	COEFICIENTE	PREÇO UNITÁRIO	TOTAL
92802	CORTE E DOBRA DE AÇO CA-50, DIÂMETRO DE 8,0 MM. AF_06/2022	SINAPI	KG	1,00000000	R\$ 10,35	R\$ 10,35
TOTAL Serviço:					R\$ 10,35	
VALOR:					R\$ 12,23	

4.10.3. 97096 CONCRETAGEM DE RADIER, PISO DE CONCRETO OU LAJE SOBRE SOLO, FCK 30 MPA - LANÇAMENTO, ADENSAMENTO E ACABAMENTO. AF_09/2021 (M3)

Equipamento Custo Horário		FONTE	UNID	COEFICIENTE	PREÇO UNITÁRIO	TOTAL
90587	VIBRADOR DE IMERSÃO, DIÂMETRO DE PONTEIRA 45MM, MOTOR ELÉTRICO TRIFÁSICO POTÊNCIA DE 2 CV - CHI DIURNO. AF_06/2015	SINAPI	CHI	0,04900000	R\$ 0,53	R\$ 0,02
90586	VIBRADOR DE IMERSÃO, DIÂMETRO DE PONTEIRA 45MM, MOTOR ELÉTRICO TRIFÁSICO POTÊNCIA DE 2 CV - CHP DIURNO. AF_06/2015	SINAPI	CHP	0,05300000	R\$ 1,35	R\$ 0,07
TOTAL Equipamento Custo Horário:					R\$ 0,09	
Material		FONTE	UNID	COEFICIENTE	PREÇO UNITÁRIO	TOTAL



00001525	CONCRETO USINADO BOMBEÁVEL, CLASSE DE RESISTENCIA C30, BRITA 0 E 1, SLUMP = 100 +/- 20 MM, COM BOMBEAMENTO (DISPONIBILIZACAO DE BOMBA), SEM O LANÇAMENTO (NBR 8953)	SINAPI	M3	1,06000000	R\$ 556,84	
TOTAL Material:						
Mão de Obra com Encargos Complementares		FORTE	UNID	COEFICIENTE	PREÇO UNITÁRIO	TOTAL
88309	PEDREIRO COM ENCARGOS COMPLEMENTARES	SINAPI	H	0,41100000	R\$ 29,21	R\$ 12,00
88316	SERVENTE COM ENCARGOS COMPLEMENTARES	SINAPI	H	0,41100000	R\$ 23,37	R\$ 9,60
TOTAL Mão de Obra com Encargos Complementares:						R\$ 21,60
VALOR:						R\$ 611,94

4.11.1. 100775 ESTRUTURA TRELIÇADA DE COBERTURA, TIPO FINK, COM LIGAÇÕES SOLDADAS, INCLUSOS PERFIS METÁLICOS, CHAPAS METÁLICAS, MÃO DE OBRA E TRANSPORTE COM GUINDASTE - FORNECIMENTO E INSTALAÇÃO. AF_01/2020_PSA (KG)

Equipamento Custo Horário		FORTE	UNID	COEFICIENTE	PREÇO UNITÁRIO	TOTAL
93288	GUINDASTE HIDRÁULICO AUTOPROPELIDO, COM LANÇA TELESCÓPICA 40 M, CAPACIDADE MÁXIMA 60 T, POTÊNCIA 260 KW - CHI DIURNO. AF_03/2016	SINAPI	CHI	0,00050000	R\$ 192,75	R\$ 0,09
93287	GUINDASTE HIDRÁULICO AUTOPROPELIDO, COM LANÇA TELESCÓPICA 40 M, CAPACIDADE MÁXIMA 60 T, POTÊNCIA 260 KW - CHP DIURNO. AF_03/2016	SINAPI	CHP	0,00070000	R\$ 365,40	R\$ 0,25
TOTAL Equipamento Custo Horário:						R\$ 0,34
Material		FORTE	UNID	COEFICIENTE	PREÇO UNITÁRIO	TOTAL
00004777	CANTONEIRA ACO ABAS IGUAIS (QUALQUER BITOLA), ESPESSURA ENTRE 1/8" E 1/4"	SINAPI	KG	0,51673250	R\$ 8,02	R\$ 4,14
00001333	CHAPA DE ACO GROSSA, ASTM A36, E = 1/2" (12,70 MM) 99,59 KG/M2	SINAPI	KG	0,00642390	R\$ 9,07	R\$ 0,05
00001332	CHAPA DE ACO GROSSA, ASTM A36, E = 3/8" (9,53 MM) 74,69 KG/M2	SINAPI	KG	0,00181770	R\$ 9,22	R\$ 0,01
00010997	ELETRODO REVESTIDO AWS - E7018, DIAMETRO IGUAL A 4,00 MM	SINAPI	KG	0,00180000	R\$ 48,28	R\$ 0,08
00010966	PERFIL "U" SIMPLES, EM CHAPA DOBRADA DE ACO LAMINADO, E = 8 MM, H = 150 MM, L = 75 MM (16,97 KG/M)	SINAPI	KG	0,56602570	R\$ 9,12	R\$ 5,16
TOTAL Material:						R\$ 9,44
Mão de Obra com Encargos Complementares		FORTE	UNID	COEFICIENTE	PREÇO UNITÁRIO	TOTAL
88240	AJUDANTE DE ESTRUTURA METÁLICA COM ENCARGOS COMPLEMENTARES	SINAPI	H	0,00080000	R\$ 23,36	R\$ 0,01
88278	MONTADOR DE ESTRUTURA METÁLICA COM ENCARGOS COMPLEMENTARES	SINAPI	H	0,02370000	R\$ 25,38	R\$ 0,60
88317	SOLDADOR COM ENCARGOS COMPLEMENTARES	SINAPI	H	0,00500000	R\$ 29,95	R\$ 0,14
TOTAL Mão de Obra com Encargos Complementares:						R\$ 0,75
Serviço		FORTE	UNID	COEFICIENTE	PREÇO UNITÁRIO	TOTAL
100716	JATEAMENTO ABRASIVO COM GRANALHA DE AÇO EM PERFIL METÁLICO EM FÁBRICA. AF_01/2020	SINAPI	M2	0,07890000	R\$ 24,94	R\$ 1,96
100719	PINTURA COM TINTA ALQUÍDICA DE FUNDO (TIPO ZARCÃO) PULVERIZADA SOBRE PERFIL METÁLICO EXECUTADO EM FÁBRICA (POR DEMÃO). AF_01/2020_PE	SINAPI	M2	0,07890000	R\$ 10,66	R\$ 0,84
TOTAL Serviço:						R\$ 2,80
VALOR:						R\$ 13,33

4.12.1.1. 97083 COMPACTAÇÃO MECÂNICA DE SOLO PARA EXECUÇÃO DE RADIER, PISO DE CONCRETO OU LAJE SOBRE SOLO, COM COMPACTADOR DE SOLOS A PERCUSSÃO. AF_09/2021 (M2)

Equipamento Custo Horário		FORTE	UNID	COEFICIENTE	PREÇO UNITÁRIO	TOTAL
95265	COMPACTADOR DE SOLOS DE PERCUSSÃO (SOQUETE) COM MOTOR A GASOLINA, POTÊNCIA 3 CV - CHI DIURNO. AF_09/2016	SINAPI	CHI	0,04200000	R\$ 0,86	R\$ 0,03
95264	COMPACTADOR DE SOLOS DE PERCUSSÃO (SOQUETE) COM MOTOR A GASOLINA, POTÊNCIA 3 CV - CHP DIURNO. AF_09/2016	SINAPI	CHP	0,02500000	R\$ 6,76	R\$ 0,16
TOTAL Equipamento Custo Horário:						R\$ 0,19
Mão de Obra com Encargos Complementares		FORTE	UNID	COEFICIENTE	PREÇO UNITÁRIO	TOTAL
88309	PEDREIRO COM ENCARGOS COMPLEMENTARES	SINAPI	H	0,04500000	R\$ 29,21	R\$ 1,31
88316	SERVENTE COM ENCARGOS COMPLEMENTARES	SINAPI	H	0,08900000	R\$ 23,37	R\$ 2,07
TOTAL Mão de Obra com Encargos Complementares:						R\$ 3,38
VALOR:						R\$ 3,57

4.12.1.2. 96622 LASTRO COM MATERIAL GRANULAR, APLICADO EM PISOS OU LAJES SOBRE SOLO, ESPESSURA DE *5 CM*. AF_01/2024 (M3)

Equipamento Custo Horário		FORTE	UNID	COEFICIENTE	PREÇO UNITÁRIO	TOTAL
91278	PLACA VIBRATÓRIA REVERSÍVEL COM MOTOR 4 TEMPOS A GASOLINA, FORÇA CENTRÍFUGA DE 25 KN (2500 KGF), POTÊNCIA 5,5 CV - CHI DIURNO. AF_08/2015	SINAPI	CHI	0,03000000	R\$ 0,72	R\$ 0,02
91277	PLACA VIBRATÓRIA REVERSÍVEL COM MOTOR 4 TEMPOS A GASOLINA, FORÇA CENTRÍFUGA DE 25 KN (2500 KGF), POTÊNCIA 5,5 CV - CHP DIURNO. AF_08/2015	SINAPI	CHP	0,03200000	R\$ 10,76	R\$ 0,34
TOTAL Equipamento Custo Horário:						R\$ 0,36



Material		FORNTE	UNID	COEFICIENTE	PREÇO UNITÁRIO	
00004718	PEDRA BRITADA N. 2 (19 A 38 MM) POSTO PEDREIRA/FORNECEDOR, SEM FRETE	SINAPI	M3	1,38000000	R\$ 114,15	
				TOTAL Material:		
Mão de Obra com Encargos Complementares		FORNTE	UNID	COEFICIENTE	PREÇO UNITÁRIO	TOTAL
88309	PEDREIRO COM ENCARGOS COMPLEMENTARES	SINAPI	H	1,94200000	R\$ 29,21	R\$ 56,72
88316	SERVENTE COM ENCARGOS COMPLEMENTARES	SINAPI	H	0,76500000	R\$ 23,37	R\$ 17,87
				TOTAL Mão de Obra com Encargos Complementares:		R\$ 74,59
				VALOR:		R\$ 232,47

4.12.1.3. 97087 CAMADA SEPARADORA PARA EXECUÇÃO DE RADIER, PISO DE CONCRETO OU LAJE SOBRE SOLO, EM LONA PLÁSTICA. AF_09/2021 (M2)

Material		FORNTE	UNID	COEFICIENTE	PREÇO UNITÁRIO	TOTAL
00042408	LONA PLÁSTICA EXTRA FORTE PRETA, E = 200 MICRA	SINAPI	M2	1,04000000	R\$ 1,22	R\$ 1,26
				TOTAL Material:		R\$ 1,26
Mão de Obra com Encargos Complementares		FORNTE	UNID	COEFICIENTE	PREÇO UNITÁRIO	TOTAL
88309	PEDREIRO COM ENCARGOS COMPLEMENTARES	SINAPI	H	0,01400000	R\$ 29,21	R\$ 0,40
88316	SERVENTE COM ENCARGOS COMPLEMENTARES	SINAPI	H	0,00500000	R\$ 23,37	R\$ 0,11
				TOTAL Mão de Obra com Encargos Complementares:		R\$ 0,51
				VALOR:		R\$ 1,77

4.12.1.4. 94991 EXECUÇÃO DE PASSEIO (CALÇADA) OU PISO DE CONCRETO COM CONCRETO MOLDADO IN LOCO, USINADO C20, ACABAMENTO CONVENCIONAL, NÃO ARMADO. AF_08/2022 (M3)

Material		FORNTE	UNID	COEFICIENTE	PREÇO UNITÁRIO	TOTAL
00034492	CONCRETO USINADO BOMBEAVEL, CLASSE DE RESISTENCIA C20, COM BRITA 0 E 1, SLUMP = 100 +/- 20 MM, EXCLUI SERVICO DE BOMBEAMENTO (NBR 8953)	SINAPI	M3	1,23150000	R\$ 485,00	R\$ 597,27
00002692	DESMOLDANTE PROTETOR PARA FORMAS DE MADEIRA, DE BASE OLEOSA EMULSIONADA EM AGUA	SINAPI	L	0,02130000	R\$ 9,95	R\$ 0,21
00005068	PREGO DE ACO POLIDO COM CABECA 17 X 21 (2 X 11)	SINAPI	KG	0,29940000	R\$ 13,22	R\$ 3,95
00004509	SARRAFO *2,5 X 10* CM EM PINUS, MISTA OU EQUIVALENTE DA REGIAO - BRUTA	SINAPI	M	3,12500000	R\$ 5,81	R\$ 18,15
00004517	SARRAFO *2,5 X 7,5* CM EM PINUS, MISTA OU EQUIVALENTE DA REGIAO - BRUTA	SINAPI	M	2,50000000	R\$ 4,01	R\$ 10,02
				TOTAL Material:		R\$ 629,60
Mão de Obra com Encargos Complementares		FORNTE	UNID	COEFICIENTE	PREÇO UNITÁRIO	TOTAL
88262	CARPINTEIRO DE FORMAS COM ENCARGOS COMPLEMENTARES	SINAPI	H	1,62680000	R\$ 28,79	R\$ 46,83
88309	PEDREIRO COM ENCARGOS COMPLEMENTARES	SINAPI	H	0,15600000	R\$ 29,21	R\$ 4,55
88316	SERVENTE COM ENCARGOS COMPLEMENTARES	SINAPI	H	1,78280000	R\$ 23,37	R\$ 41,66
				TOTAL Mão de Obra com Encargos Complementares:		R\$ 93,04
				VALOR:		R\$ 722,64

4.12.2.1. 97083 COMPACTAÇÃO MECÂNICA DE SOLO PARA EXECUÇÃO DE RADIER, PISO DE CONCRETO OU LAJE SOBRE SOLO, COM COMPACTADOR DE SOLOS A PERCUSSÃO. AF_09/2021 (M2)

Equipamento Custo Horário		FORNTE	UNID	COEFICIENTE	PREÇO UNITÁRIO	TOTAL
95265	COMPACTADOR DE SOLOS DE PERCUSSÃO (SOQUETE) COM MOTOR A GASOLINA, POTÊNCIA 3 CV - CHI DIURNO. AF_09/2016	SINAPI	CHI	0,04200000	R\$ 0,86	R\$ 0,03
95264	COMPACTADOR DE SOLOS DE PERCUSSÃO (SOQUETE) COM MOTOR A GASOLINA, POTÊNCIA 3 CV - CHP DIURNO. AF_09/2016	SINAPI	CHP	0,02500000	R\$ 6,76	R\$ 0,16
				TOTAL Equipamento Custo Horário:		R\$ 0,19
Mão de Obra com Encargos Complementares		FORNTE	UNID	COEFICIENTE	PREÇO UNITÁRIO	TOTAL
88309	PEDREIRO COM ENCARGOS COMPLEMENTARES	SINAPI	H	0,04500000	R\$ 29,21	R\$ 1,31
88316	SERVENTE COM ENCARGOS COMPLEMENTARES	SINAPI	H	0,08900000	R\$ 23,37	R\$ 2,07
				TOTAL Mão de Obra com Encargos Complementares:		R\$ 3,38
				VALOR:		R\$ 3,57

4.12.2.2. 96622 LASTRO COM MATERIAL GRANULAR, APLICADO EM PISOS OU LAJES SOBRE SOLO, ESPESSURA DE *5 CM*. AF_01/2024 (M3)

Equipamento Custo Horário		FORNTE	UNID	COEFICIENTE	PREÇO UNITÁRIO	TOTAL
91278	PLACA VIBRATÓRIA REVERSÍVEL COM MOTOR 4 TEMPOS A GASOLINA, FORÇA CENTRÍFUGA DE 25 KN (2500 KGF), POTÊNCIA 5,5 CV - CHI DIURNO. AF_08/2015	SINAPI	CHI	0,03000000	R\$ 0,72	R\$ 0,02
91277	PLACA VIBRATÓRIA REVERSÍVEL COM MOTOR 4 TEMPOS A GASOLINA, FORÇA CENTRÍFUGA DE 25 KN (2500 KGF), POTÊNCIA 5,5 CV - CHP DIURNO. AF_08/2015	SINAPI	CHP	0,03200000	R\$ 10,76	R\$ 0,34
				TOTAL Equipamento Custo Horário:		R\$ 0,36
Material		FORNTE	UNID	COEFICIENTE	PREÇO UNITÁRIO	TOTAL
00004718	PEDRA BRITADA N. 2 (19 A 38 MM) POSTO PEDREIRA/FORNECEDOR, SEM FRETE	SINAPI	M3	1,38000000	R\$ 114,15	R\$ 157,52
				TOTAL Material:		R\$ 157,52

Mão de Obra com Encargos Complementares		FORTE	UNID	COEFICIENTE	PREÇO UNITÁRIO	TOTAL
88309	PEDREIRO COM ENCARGOS COMPLEMENTARES	SINAPI	H	1,94200000	R\$ 29,21	
88316	SERVENTE COM ENCARGOS COMPLEMENTARES	SINAPI	H	0,76500000	R\$ 23,37	
TOTAL Mão de Obra com Encargos Complementares:						R\$ 74,59
VALOR:						R\$ 232,47

4.12.2.3. 97087 CAMADA SEPARADORA PARA EXECUÇÃO DE RADIER, PISO DE CONCRETO OU LAJE SOBRE SOLO, EM LONA PLASTICA. AF_09/2021 (M2)

Material		FORTE	UNID	COEFICIENTE	PREÇO UNITÁRIO	TOTAL
00042408	LONA PLASTICA EXTRA FORTE PRETA, E = 200 MICRA	SINAPI	M2	1,04000000	R\$ 1,22	R\$ 1,26
TOTAL Material:						R\$ 1,26
Mão de Obra com Encargos Complementares		FORTE	UNID	COEFICIENTE	PREÇO UNITÁRIO	TOTAL
88309	PEDREIRO COM ENCARGOS COMPLEMENTARES	SINAPI	H	0,01400000	R\$ 29,21	R\$ 0,40
88316	SERVENTE COM ENCARGOS COMPLEMENTARES	SINAPI	H	0,00500000	R\$ 23,37	R\$ 0,11
TOTAL Mão de Obra com Encargos Complementares:						R\$ 0,51
VALOR:						R\$ 1,77

4.12.2.4. 94991 EXECUÇÃO DE PASSEIO (CALÇADA) OU PISO DE CONCRETO COM CONCRETO MOLDADO IN LOCO, USINADO C20, ACABAMENTO CONVENCIONAL, NÃO ARMADO. AF_08/2022 (M3)

Material		FORTE	UNID	COEFICIENTE	PREÇO UNITÁRIO	TOTAL
00034492	CONCRETO USINADO BOMBEAVEL, CLASSE DE RESISTENCIA C20, COM BRITA 0 E 1, SLUMP = 100 +/- 20 MM, EXCLUI SERVICO DE BOMBEAMENTO (NBR 8953)	SINAPI	M3	1,23150000	R\$ 485,00	R\$ 597,27
00002692	DESMOLDANTE PROTETOR PARA FORMAS DE MADEIRA, DE BASE OLEOSA EMULSIONADA EM AGUA	SINAPI	L	0,02130000	R\$ 9,95	R\$ 0,21
00005068	PREGO DE ACO POLIDO COM CABECA 17 X 21 (2 X 11)	SINAPI	KG	0,29940000	R\$ 13,22	R\$ 3,95
00004509	SARRAFO *2,5 X 10* CM EM PINUS, MISTA OU EQUIVALENTE DA REGIAO - BRUTA	SINAPI	M	3,12500000	R\$ 5,81	R\$ 18,15
00004517	SARRAFO *2,5 X 7,5* CM EM PINUS, MISTA OU EQUIVALENTE DA REGIAO - BRUTA	SINAPI	M	2,50000000	R\$ 4,01	R\$ 10,02
TOTAL Material:						R\$ 629,60
Mão de Obra com Encargos Complementares		FORTE	UNID	COEFICIENTE	PREÇO UNITÁRIO	TOTAL
88262	CARPINTEIRO DE FORMAS COM ENCARGOS COMPLEMENTARES	SINAPI	H	1,62680000	R\$ 28,79	R\$ 46,83
88309	PEDREIRO COM ENCARGOS COMPLEMENTARES	SINAPI	H	0,15600000	R\$ 29,21	R\$ 4,55
88316	SERVENTE COM ENCARGOS COMPLEMENTARES	SINAPI	H	1,78280000	R\$ 23,37	R\$ 41,66
TOTAL Mão de Obra com Encargos Complementares:						R\$ 93,04
VALOR:						R\$ 722,64

5.1.1. 101161 ALVENARIA DE VEDAÇÃO COM ELEMENTO VAZADO DE CONCRETO (COBOGO) DE 7X50X50CM E ARGAMASSA DE ASSENTAMENTO COM PREPARO EM BETONEIRA. AF_05/2020 (M2)

Material		FORTE	UNID	COEFICIENTE	PREÇO UNITÁRIO	TOTAL
00000665	ELEMENTO VAZADO DE CONCRETO, QUADRICULADO, 16 FUROS *50 X 50 X 7* CM	SINAPI	UN	3,95000000	R\$ 38,72	R\$ 152,94
TOTAL Material:						R\$ 152,94
Mão de Obra com Encargos Complementares		FORTE	UNID	COEFICIENTE	PREÇO UNITÁRIO	TOTAL
88309	PEDREIRO COM ENCARGOS COMPLEMENTARES	SINAPI	H	2,05500000	R\$ 29,21	R\$ 60,02
88316	SERVENTE COM ENCARGOS COMPLEMENTARES	SINAPI	H	1,02800000	R\$ 23,37	R\$ 24,02
TOTAL Mão de Obra com Encargos Complementares:						R\$ 84,04
Serviço		FORTE	UNID	COEFICIENTE	PREÇO UNITÁRIO	TOTAL
100489	ARGAMASSA TRAÇO 1:3 (EM VOLUME DE CIMENTO E AREIA MÉDIA ÚMIDA), PREPARO MECÂNICO COM BETONEIRA 600 L. AF_08/2019	SINAPI	M3	0,01000000	R\$ 581,88	R\$ 5,81
TOTAL Serviço:						R\$ 5,81
VALOR:						R\$ 242,79

5.2.1. 103324 ALVENARIA DE VEDAÇÃO DE BLOCOS CERÂMICOS FURADOS NA VERTICAL DE 14X19X39 CM (ESPESSURA 14 CM) E ARGAMASSA DE ASSENTAMENTO COM PREPARO EM BETONEIRA. AF_12/2021 (M2)

Material		FORTE	UNID	COEFICIENTE	PREÇO UNITÁRIO	TOTAL
00037593	BLOCO CERAMICO / TIJOLO VAZADO PARA ALVENARIA DE VEDACAO, FUROS NA VERTICAL DE 14 X 19 X 39 CM (L X A X C)	SINAPI	UN	13,60000000	R\$ 2,65	R\$ 36,04
00037395	PINO DE ACO COM FURO, HASTE = 27 MM (ACAO DIRETA)	SINAPI	CENTO	0,01000000	R\$ 44,88	R\$ 0,44
00034547	TELA DE ACO SOLDADA GALVANIZADA/ZINCADA PARA ALVENARIA, FIO D = *1,20 A 1,70* MM, MALHA 15 X 15 MM, (C X L) *50 X 12* CM	SINAPI	M	0,42000000	R\$ 3,28	R\$ 1,37
TOTAL Material:						R\$ 37,85
Mão de Obra com Encargos Complementares		FORTE	UNID	COEFICIENTE	PREÇO UNITÁRIO	TOTAL
88309	PEDREIRO COM ENCARGOS COMPLEMENTARES	SINAPI	H	0,86000000	R\$ 29,21	R\$ 25,12
88316	SERVENTE COM ENCARGOS COMPLEMENTARES	SINAPI	H	0,43000000	R\$ 23,37	R\$ 10,04
TOTAL Mão de Obra com Encargos Complementares:						R\$ 35,16

Serviço		FONTE	UNID	COEFICIENTE	PREÇO UNITÁRIO	
87292	ARGAMASSA TRAÇO 1:2:8 (EM VOLUME DE CIMENTO, CAL E AREIA MÉDIA ÚMIDA) PARA EMBOÇO/MASSA ÚNICA/ASSENTAMENTO DE ALVENARIA DE VEDAÇÃO, PREPARO MECÂNICO COM BETONEIRA 400 L. AF_08/2019	SINAPI	M3	0,01180000	R\$ 634,79	
					TOTAL Serviço:	R\$ 7,49
					VALOR:	R\$ 80,50

5.2.2. 103322 ALVENARIA DE VEDAÇÃO DE BLOCOS CERÂMICOS FURADOS NA VERTICAL DE 9X19X39 CM (ESPESSURA 9 CM) E ARGAMASSA DE ASSENTAMENTO COM PREPARO EM BETONEIRA. AF_12/2021 (M2)

Material		FONTE	UNID	COEFICIENTE	PREÇO UNITÁRIO	TOTAL
00037592	BLOCO CERÂMICO / TIJOLO VAZADO PARA ALVENARIA DE VEDACAO, FUROS NA VERTICAL DE 9 X 19 X 39 CM (L X A X C)	SINAPI	UN	13,60000000	R\$ 2,10	R\$ 28,56
00037395	PIPO DE AÇO COM FURO, HASTE = 27 MM (AÇO DIRETA)	SINAPI	CENTO	0,00500000	R\$ 44,88	R\$ 0,22
00034557	TELA DE AÇO SOLDADA GALVANIZADA/ZINCADA PARA ALVENARIA, FIO D = "1,20 A 1,70" MM, MALHA 15 X 15 MM, (C X L) "50 X 7,5" CM	SINAPI	M	0,42000000	R\$ 2,08	R\$ 0,87
					TOTAL Material:	R\$ 29,65
Mão de Obra com Encargos Complementares		FONTE	UNID	COEFICIENTE	PREÇO UNITÁRIO	TOTAL
88309	PEDREIRO COM ENCARGOS COMPLEMENTARES	SINAPI	H	0,59000000	R\$ 29,21	R\$ 17,23
88316	SERVENTE COM ENCARGOS COMPLEMENTARES	SINAPI	H	0,29500000	R\$ 23,37	R\$ 6,89
					TOTAL Mão de Obra com Encargos Complementares:	R\$ 24,12
Serviço		FONTE	UNID	COEFICIENTE	PREÇO UNITÁRIO	TOTAL
87292	ARGAMASSA TRAÇO 1:2:8 (EM VOLUME DE CIMENTO, CAL E AREIA MÉDIA ÚMIDA) PARA EMBOÇO/MASSA ÚNICA/ASSENTAMENTO DE ALVENARIA DE VEDAÇÃO, PREPARO MECÂNICO COM BETONEIRA 400 L. AF_08/2019	SINAPI	M3	0,01040000	R\$ 634,79	R\$ 6,60
					TOTAL Serviço:	R\$ 6,60
					VALOR:	R\$ 60,37

5.2.3. 103327 ALVENARIA DE VEDAÇÃO DE BLOCOS CERÂMICOS FURADOS NA VERTICAL DE 19X19X39 CM (ESPESSURA 19 CM) E ARGAMASSA DE ASSENTAMENTO COM PREPARO MANUAL. AF_12/2021 (M2)

Material		FONTE	UNID	COEFICIENTE	PREÇO UNITÁRIO	TOTAL
00037594	BLOCO CERÂMICO / TIJOLO VAZADO PARA ALVENARIA DE VEDACAO, FUROS NA VERTICAL DE 19 X 19 X 39 CM (L X A X C)	SINAPI	UN	13,60000000	R\$ 3,15	R\$ 42,84
00037395	PIPO DE AÇO COM FURO, HASTE = 27 MM (AÇO DIRETA)	SINAPI	CENTO	0,01000000	R\$ 44,88	R\$ 0,44
00034548	TELA DE AÇO SOLDADA GALVANIZADA/ZINCADA PARA ALVENARIA, FIO D = "1,20 A 1,70" MM, MALHA 15 X 15 MM, (C X L) "50 X 17,5" CM	SINAPI	M	0,42000000	R\$ 5,39	R\$ 2,26
					TOTAL Material:	R\$ 45,54
Mão de Obra com Encargos Complementares		FONTE	UNID	COEFICIENTE	PREÇO UNITÁRIO	TOTAL
88309	PEDREIRO COM ENCARGOS COMPLEMENTARES	SINAPI	H	0,99000000	R\$ 29,21	R\$ 28,91
88316	SERVENTE COM ENCARGOS COMPLEMENTARES	SINAPI	H	0,49500000	R\$ 23,37	R\$ 11,56
					TOTAL Mão de Obra com Encargos Complementares:	R\$ 40,47
Serviço		FONTE	UNID	COEFICIENTE	PREÇO UNITÁRIO	TOTAL
87369	ARGAMASSA TRAÇO 1:2:8 (EM VOLUME DE CIMENTO, CAL E AREIA MÉDIA ÚMIDA) PARA EMBOÇO/MASSA ÚNICA/ASSENTAMENTO DE ALVENARIA DE VEDAÇÃO, PREPARO MANUAL. AF_08/2019	SINAPI	M3	0,01380000	R\$ 760,33	R\$ 10,49
					TOTAL Serviço:	R\$ 10,49
					VALOR:	R\$ 96,50

5.2.4. 103328 ALVENARIA DE VEDAÇÃO DE BLOCOS CERÂMICOS FURADOS NA HORIZONTAL DE 9X19X19 CM (ESPESSURA 9 CM) E ARGAMASSA DE ASSENTAMENTO COM PREPARO EM BETONEIRA. AF_12/2021 (M2)

Material		FONTE	UNID	COEFICIENTE	PREÇO UNITÁRIO	TOTAL
00007271	BLOCO CERÂMICO / TIJOLO VAZADO PARA ALVENARIA DE VEDACAO, 8 FUROS NA HORIZONTAL DE 9 X 19 X 19 CM (L X A X C)	SINAPI	UN	28,31000000	R\$ 0,85	R\$ 24,06
00037395	PIPO DE AÇO COM FURO, HASTE = 27 MM (AÇO DIRETA)	SINAPI	CENTO	0,00500000	R\$ 44,88	R\$ 0,22
00034557	TELA DE AÇO SOLDADA GALVANIZADA/ZINCADA PARA ALVENARIA, FIO D = "1,20 A 1,70" MM, MALHA 15 X 15 MM, (C X L) "50 X 7,5" CM	SINAPI	M	0,42000000	R\$ 2,08	R\$ 0,87
					TOTAL Material:	R\$ 25,15
Mão de Obra com Encargos Complementares		FONTE	UNID	COEFICIENTE	PREÇO UNITÁRIO	TOTAL
88309	PEDREIRO COM ENCARGOS COMPLEMENTARES	SINAPI	H	1,61000000	R\$ 29,21	R\$ 47,02
88316	SERVENTE COM ENCARGOS COMPLEMENTARES	SINAPI	H	0,80500000	R\$ 23,37	R\$ 18,81
					TOTAL Mão de Obra com Encargos Complementares:	R\$ 65,83
Serviço		FONTE	UNID	COEFICIENTE	PREÇO UNITÁRIO	TOTAL
87292	ARGAMASSA TRAÇO 1:2:8 (EM VOLUME DE CIMENTO, CAL E AREIA MÉDIA ÚMIDA) PARA EMBOÇO/MASSA ÚNICA/ASSENTAMENTO DE ALVENARIA DE VEDAÇÃO, PREPARO MECÂNICO COM BETONEIRA 400 L. AF_08/2019	SINAPI	M3	0,00910000	R\$ 634,79	R\$ 5,77
					TOTAL Serviço:	R\$ 5,77
					VALOR:	R\$ 96,75

5.2.5. 93201 FIXAÇÃO (ENCUNHAMENTO) DE ALVENARIA DE VEDAÇÃO COM ARGAMASSA APLICADA COM COLHER. AF_03/2016 (M)

Mão de Obra com Encargos Complementares		FORTE	UNID	COEFICIENTE	PREÇO UNITÁRIO	TOTAL
88309	PEDREIRO COM ENCARGOS COMPLEMENTARES	SINAPI	H	0,15000000	R\$ 29,21	R\$ 4,38
88316	SERVENTE COM ENCARGOS COMPLEMENTARES	SINAPI	H	0,03000000	R\$ 23,37	R\$ 0,70
TOTAL Mão de Obra com Encargos Complementares:						R\$ 5,08
Serviço		FORTE	UNID	COEFICIENTE	PREÇO UNITÁRIO	TOTAL
87294	ARGAMASSA TRAÇO 1:2:9 (EM VOLUME DE CIMENTO, CAL E AREIA MÉDIA ÚMIDA) PARA EMBOÇO/MASSA ÚNICA/ASSENTAMENTO DE ALVENARIA DE VEDAÇÃO, PREPARO MECÂNICO COM BETONEIRA 600 L. AF_08/2019	SINAPI	M3	0,00350000	R\$ 604,30	R\$ 2,11
TOTAL Serviço:						R\$ 2,11
VALOR:						R\$ 7,19

5.3.1. 102253 DIVISORIA SANITÁRIA, TIPO CABINE, EM GRANITO CINZA POLIDO, ESP = 3CM, ASSENTADO COM ARGAMASSA COLANTE AC III-E, EXCLUSIVE FERRAGENS. AF_01/2021 (M2)

Equipamento Custo Horário		FORTE	UNID	COEFICIENTE	PREÇO UNITÁRIO	TOTAL
91693	SERRA CIRCULAR DE BANCADA COM MOTOR ELÉTRICO POTÊNCIA DE 5HP, COM COIFA PARA DISCO 10" - CHI DIURNO. AF_08/2015	SINAPI	CHI	1,31600000	R\$ 32,71	R\$ 43,04
91692	SERRA CIRCULAR DE BANCADA COM MOTOR ELÉTRICO POTÊNCIA DE 5HP, COM COIFA PARA DISCO 10" - CHP DIURNO. AF_08/2015	SINAPI	CHP	0,08900000	R\$ 34,10	R\$ 3,03
TOTAL Equipamento Custo Horário:						R\$ 46,07
Material		FORTE	UNID	COEFICIENTE	PREÇO UNITÁRIO	TOTAL
00000131	ADESIVO ESTRUTURAL A BASE DE RESINA EPOXI, BICOMPONENTE, PASTOSO (TIXOTRÓPICO)	SINAPI	KG	0,53000000	R\$ 65,66	R\$ 34,79
00037596	ARGAMASSA COLANTE TIPO AC III E	SINAPI	KG	0,97000000	R\$ 4,12	R\$ 3,99
00044476	DIVISORIA EM GRANITO, COM DUAS FACES POLIDAS, TIPO ANDORINHA/ QUARTZ/ CASTELO/ CORUMBA OU OUTROS EQUIVALENTES DA REGIAO, E= "3,0" CM	SINAPI	M2	1,05000000	R\$ 602,26	R\$ 632,37
TOTAL Material:						R\$ 671,15
Mão de Obra com Encargos Complementares		FORTE	UNID	COEFICIENTE	PREÇO UNITÁRIO	TOTAL
88274	MARMORISTA/GRANITEIRO COM ENCARGOS COMPLEMENTARES	SINAPI	H	1,40500000	R\$ 28,62	R\$ 40,21
88316	SERVENTE COM ENCARGOS COMPLEMENTARES	SINAPI	H	0,70200000	R\$ 23,37	R\$ 16,40
TOTAL Mão de Obra com Encargos Complementares:						R\$ 56,61
VALOR:						R\$ 773,83

5.3.2. FNDE 63 DIVISÓRIA ARTICULADA DE 70 MM DE ESPESSURA EM MDF, REVESTIDO EM LAMINADO MELAMÍNICO (M2)

Material		FORTE	UNID	COEFICIENTE	PREÇO UNITÁRIO	TOTAL
00001340	CHAPA DE LAMINADO MELAMINICO, LISO FOSCO, DE 1,25 X 3,08 METROS, ESPESSURA = 0,8 MILIMETROS	SINAPI	M2	2,27000000	R\$ 44,79	R\$ 101,67
00034665	CHAPA DE MDF BRANCO LISO 2 FACES, E = 18 MM, DE "2,75 X 1,85" M	SINAPI	M2	1,05000000	R\$ 67,41	R\$ 70,78
00001339	COLA A BASE DE RESINA SINTETICA PARA CHAPA DE LAMINADO MELAMINICO E OUTROS	SINAPI	KG	0,56000000	R\$ 38,84	R\$ 21,75
TOTAL Material:						R\$ 194,20
Mão de Obra com Encargos Complementares		FORTE	UNID	COEFICIENTE	PREÇO UNITÁRIO	TOTAL
88239	AJUDANTE DE CARPINTEIRO COM ENCARGOS COMPLEMENTARES	SINAPI	H	5,54300000	R\$ 24,38	R\$ 135,13
88261	CARPINTEIRO DE ESQUADRIA COM ENCARGOS COMPLEMENTARES	SINAPI	H	5,18100000	R\$ 27,87	R\$ 144,39
TOTAL Mão de Obra com Encargos Complementares:						R\$ 279,52
VALOR:						R\$ 473,72

5.3.3. 96370 PAREDE COM SISTEMA EM CHAPAS DE GESSO PARA DRYWALL, USO INTERNO, COM UMA FACE SIMPLES E ESTRUTURA METÁLICA COM GUIAS SIMPLES, SEM VÃOS. AF_07/2023_PS (M2)

Material		FORTE	UNID	COEFICIENTE	PREÇO UNITÁRIO	TOTAL
00039431	FITA DE PAPEL MICROPERFURADO, 50 X 150 MM, PARA TRATAMENTO DE JUNTAS DE CHAPA DE GESSO PARA DRYWALL	SINAPI	M	1,25130000	R\$ 0,33	R\$ 0,41
00039432	FITA DE PAPEL REFORCADA COM LAMINA DE METAL PARA REFORÇO DE CANTOS DE CHAPA DE GESSO PARA DRYWALL	SINAPI	M	0,74070000	R\$ 2,94	R\$ 2,17
00039434	MASSA DE REJUNTE EM PO PARA DRYWALL, A BASE DE GESSO, SECAGEM RAPIDA, PARA TRATAMENTO DE JUNTAS DE CHAPA DE GESSO (NECESSITA ADICAO DE AGUA)	SINAPI	KG	0,54890000	R\$ 3,68	R\$ 2,01
00039435	PARAFUSO DRY WALL, EM AÇO FOSFATIZADO, CABECA TROMBETA E PONTA AGULHA (TA), COMPRIMENTO 25 MM	SINAPI	UN	10,09340000	R\$ 0,13	R\$ 1,31
00039443	PARAFUSO DRY WALL, EM AÇO ZINCADO, CABECA LENTILHA E PONTA BROCA (LB), LARGURA 4,2 MM, COMPRIMENTO 13 MM	SINAPI	UN	0,48030000	R\$ 0,30	R\$ 0,14
00039419	PERFIL GUIA, FORMATO U, EM AÇO ZINCADO, PARA ESTRUTURA PAREDE DRYWALL, E = 0,5 MM, 70 X 3000 MM (L X C)	SINAPI	M	0,76240000	R\$ 9,38	R\$ 7,15

00039422	PERFIL MONTANTE, FORMATO C, EM ACO ZINCADO, PARA ESTRUTURA PAREDE DRYWALL, E = 0,5 MM, 70 X 3000 MM (L X C)	SINAPI	M	2,00060000	R\$ 10,64	
00037586	PINO DE ACO COM ARRUELA CONICA, DIAMETRO ARRUELA = "23" MM E COMP HASTE = "27" MM (ACAO INDIRETA)	SINAPI	CENTO	0,02480000	R\$ 52,19	
00039413	PLACA / CHAPA DE GESSO ACARTONADO, STANDARD (ST), COR BRANCA, E = 12,5 MM, 1200 X 2400 MM (L X C)	SINAPI	M2	1,05300000	R\$ 21,27	R\$ 22,39

				TOTAL Material:		R\$ 58,15
Mão de Obra com Encargos Complementares		FONTE	UNID	COEFICIENTE	PREÇO UNITÁRIO	TOTAL
88278	MONTADOR DE ESTRUTURA METÁLICA COM ENCARGOS COMPLEMENTARES	SINAPI	H	0,34400000	R\$ 25,38	R\$ 8,73
88316	SERVENTE COM ENCARGOS COMPLEMENTARES	SINAPI	H	0,11200000	R\$ 23,37	R\$ 2,61
				TOTAL Mão de Obra com Encargos Complementares:		R\$ 11,34
				VALOR:		R\$ 69,49

5.3.4. FNDE 129 INSTALAÇÃO DE BOX DE VIDRO TEMPERADO, E = 10 MM, ENCAIXADO EM PERFIL U (M2)

Material		FONTE	UNID	COEFICIENTE	PREÇO UNITÁRIO	TOTAL
00011950	BUCHA DE NYLON SEM ABA S6, COM PARAFUSO DE 4,20 X 40 MM EM ACO ZINCADO COM ROSCA SOBERBA, CABECA CHATA E FENDA PHILLIPS	SINAPI	UN	1,70500000	R\$ 0,31	R\$ 0,52
00039432	FITA DE PAPEL REFORCADA COM LAMINA DE METAL PARA REFORÇO DE CANTOS DE CHAPA DE GESSO PARA DRYWALL	SINAPI	M	2,32200000	R\$ 2,94	R\$ 6,82
00034360	PERFIL DE ALUMINIO ANODIZADO	SINAPI	KG	0,74800000	R\$ 44,54	R\$ 33,31
00039961	SILICONE ACETICO USO GERAL INCOLOR 280 G	SINAPI	UN	0,30900000	R\$ 32,83	R\$ 10,14
00010507	VIDRO TEMPERADO INCOLOR E = 10 MM, SEM COLOCACAO	SINAPI	M2	1,00000000	R\$ 446,09	R\$ 446,09
				TOTAL Material:		R\$ 496,88

Mão de Obra com Encargos Complementares		FONTE	UNID	COEFICIENTE	PREÇO UNITÁRIO	TOTAL
88316	SERVENTE COM ENCARGOS COMPLEMENTARES	SINAPI	H	1,37800000	R\$ 23,37	R\$ 32,20
88325	VIDRACEIRO COM ENCARGOS COMPLEMENTARES	SINAPI	H	1,41800000	R\$ 24,10	R\$ 34,17
				TOTAL Mão de Obra com Encargos Complementares:		R\$ 66,37
				VALOR:		R\$ 563,25

5.3.5. FNDE 62 FECHAMENTO EM PLACA CIMENTÍCIA, ESPESSURA 10 MM (M2)

Material		FONTE	UNID	COEFICIENTE	PREÇO UNITÁRIO	TOTAL
00000156	ADESIVO ESTRUTURAL A BASE DE RESINA EPOXI, BICOMPONENTE, FLUIDO	SINAPI	KG	0,03800000	R\$ 76,78	R\$ 2,91
00039431	FITA DE PAPEL MICROPERFURADO, 50 X 150 MM, PARA TRATAMENTO DE JUNTAS DE CHAPA DE GESSO PARA DRYWALL	SINAPI	M	2,50000000	R\$ 0,33	R\$ 0,82
00039442	PARAFUSO DRY WALL, EM ACO ZINCADO, CABECA LENTILHA E PONTA AGULHA (LA), LARGURA 4,2 MM, COMPRIMENTO 13 MM	SINAPI	UN	15,00000000	R\$ 0,23	R\$ 3,45
00011062	PLACA CIMENTICIA LISA E = 10 MM, DE 1,20 X "2,50" M (SEM AMIANTO)	SINAPI	M2	1,05000000	R\$ 71,04	R\$ 74,59
				TOTAL Material:		R\$ 81,77

Mão de Obra com Encargos Complementares		FONTE	UNID	COEFICIENTE	PREÇO UNITÁRIO	TOTAL
88261	CARPINTEIRO DE ESQUADRIA COM ENCARGOS COMPLEMENTARES	SINAPI	H	0,70000000	R\$ 27,87	R\$ 19,50
88316	SERVENTE COM ENCARGOS COMPLEMENTARES	SINAPI	H	0,70000000	R\$ 23,37	R\$ 16,35
				TOTAL Mão de Obra com Encargos Complementares:		R\$ 35,85
				VALOR:		R\$ 117,62

5.4.1. 103324 ALVENARIA DE VEDAÇÃO DE BLOCOS CERÂMICOS FURADOS NA VERTICAL DE 14X19X39 CM (ESPESSURA 14 CM) E ARGAMASSA DE ASSENTAMENTO COM PREPARO EM BETONEIRA. AF_12/2021 (M2)

Material		FONTE	UNID	COEFICIENTE	PREÇO UNITÁRIO	TOTAL
00037593	BLOCO CERÂMICO / TIJOLO VAZADO PARA ALVENARIA DE VEDAÇÃO, FUROS NA VERTICAL DE 14 X 19 X 39 CM (L X A X C)	SINAPI	UN	13,60000000	R\$ 2,65	R\$ 36,04
00037395	PINO DE ACO COM FURO, HASTE = 27 MM (ACAO DIRETA)	SINAPI	CENTO	0,01000000	R\$ 44,88	R\$ 0,44
00034547	TELA DE ACO SOLDADA GALVANIZADA/ZINCADA PARA ALVENARIA, FIO D = "1,20 A 1,70" MM, MALHA 15 X 15 MM, (C X L) "50 X 12" CM	SINAPI	M	0,42000000	R\$ 3,28	R\$ 1,37
				TOTAL Material:		R\$ 37,85

Mão de Obra com Encargos Complementares		FONTE	UNID	COEFICIENTE	PREÇO UNITÁRIO	TOTAL
88309	PEDREIRO COM ENCARGOS COMPLEMENTARES	SINAPI	H	0,86000000	R\$ 29,21	R\$ 25,12
88316	SERVENTE COM ENCARGOS COMPLEMENTARES	SINAPI	H	0,43000000	R\$ 23,37	R\$ 10,04
				TOTAL Mão de Obra com Encargos Complementares:		R\$ 35,16

Serviço		FONTE	UNID	COEFICIENTE	PREÇO UNITÁRIO	TOTAL
87292	ARGAMASSA TRAÇO 1:2:8 (EM VOLUME DE CIMENTO, CAL E AREIA MÉDIA ÚMIDA) PARA EMBOÇO/MASSA ÚNICA/ASSENTAMENTO DE ALVENARIA DE VEDAÇÃO, PREPARO MECÂNICO COM BETONEIRA 400 L. AF_08/2019	SINAPI	M3	0,01180000	R\$ 634,79	R\$ 7,49
				TOTAL Serviço:		R\$ 7,49

VALOR:

5.4.2. 103322 ALVENARIA DE VEDAÇÃO DE BLOCOS CERAMICOS FURADOS NA VERTICAL DE 9X19X39 CM (ESPESSURA 9 CM) E ARG DE ASSENTAMENTO COM PREPARO EM BETONEIRA. AF_12/2021 (M2)

Material		FONTE	UNID	COEFICIENTE	PREÇO UNITÁRIO	TOTAL
00037592	BLOCO CERAMICO / TIJOLO VAZADO PARA ALVENARIA DE VEDACAO, FUROS NA VERTICAL DE 9 X 19 X 39 CM (L X A X C)	SINAPI	UN	13,60000000	R\$ 2,10	R\$ 28,56
00037395	PINO DE ACO COM FURO, HASTE = 27 MM (ACAO DIRETA)	SINAPI	CENTO	0,00500000	R\$ 44,88	R\$ 0,22
00034557	TELA DE ACO SOLDADA GALVANIZADA/ZINCADA PARA ALVENARIA, FIO D = *1,20 A 1,70* MM, MALHA 15 X 15 MM, (C X L) *50 X 7,5* CM	SINAPI	M	0,42000000	R\$ 2,08	R\$ 0,87
				TOTAL Material:		R\$ 29,65
Mão de Obra com Encargos Complementares		FONTE	UNID	COEFICIENTE	PREÇO UNITÁRIO	TOTAL
88309	PEDREIRO COM ENCARGOS COMPLEMENTARES	SINAPI	H	0,59000000	R\$ 29,21	R\$ 17,23
88316	SERVENTE COM ENCARGOS COMPLEMENTARES	SINAPI	H	0,29500000	R\$ 23,37	R\$ 6,89
				TOTAL Mão de Obra com Encargos Complementares:		R\$ 24,12
Serviço		FONTE	UNID	COEFICIENTE	PREÇO UNITÁRIO	TOTAL
87292	ARGAMASSA TRAÇO 1:2:8 (EM VOLUME DE CIMENTO, CAL E AREIA MÉDIA ÚMIDA) PARA EMBOÇO/MASSA ÚNICA/ASSENTAMENTO DE ALVENARIA DE VEDAÇÃO, PREPARO MECÂNICO COM BETONEIRA 400 L. AF_08/2019	SINAPI	M3	0,01040000	R\$ 634,79	R\$ 6,60
				TOTAL Serviço:		R\$ 6,60
				VALOR:		R\$ 60,37

5.4.3. 93201 FIXAÇÃO (ENCUNHAMENTO) DE ALVENARIA DE VEDAÇÃO COM ARGAMASSA APLICADA COM COLHER. AF_03/2016 (M)

Mão de Obra com Encargos Complementares		FONTE	UNID	COEFICIENTE	PREÇO UNITÁRIO	TOTAL
88309	PEDREIRO COM ENCARGOS COMPLEMENTARES	SINAPI	H	0,15000000	R\$ 29,21	R\$ 4,38
88316	SERVENTE COM ENCARGOS COMPLEMENTARES	SINAPI	H	0,03000000	R\$ 23,37	R\$ 0,70
				TOTAL Mão de Obra com Encargos Complementares:		R\$ 5,08
Serviço		FONTE	UNID	COEFICIENTE	PREÇO UNITÁRIO	TOTAL
87294	ARGAMASSA TRAÇO 1:2:9 (EM VOLUME DE CIMENTO, CAL E AREIA MÉDIA ÚMIDA) PARA EMBOÇO/MASSA ÚNICA/ASSENTAMENTO DE ALVENARIA DE VEDAÇÃO, PREPARO MECÂNICO COM BETONEIRA 600 L. AF_08/2019	SINAPI	M3	0,00350000	R\$ 604,30	R\$ 2,11
				TOTAL Serviço:		R\$ 2,11
				VALOR:		R\$ 7,19

5.4.4. 103322 ALVENARIA DE VEDAÇÃO DE BLOCOS CERAMICOS FURADOS NA VERTICAL DE 9X19X39 CM (ESPESSURA 9 CM) E ARGAMASSA DE ASSENTAMENTO COM PREPARO EM BETONEIRA. AF_12/2021 (M2)

Material		UNID	FONTE	COEFICIENTE	PREÇO UNITÁRIO	TOTAL
00037592	BLOCO CERAMICO / TIJOLO VAZADO PARA ALVENARIA DE VEDACAO, FUROS NA VERTICAL DE 9 X 19 X 39 CM (L X A X C)	UN	SINAPI	13,60000000	R\$ 2,10	R\$ 28,56
00037395	PINO DE ACO COM FURO, HASTE = 27 MM (ACAO DIRETA)	CENTO	SINAPI	0,00500000	R\$ 44,88	R\$ 0,22
00034557	TELA DE ACO SOLDADA GALVANIZADA/ZINCADA PARA ALVENARIA, FIO D = *1,20 A 1,70* MM, MALHA 15 X 15 MM, (C X L) *50 X 7,5* CM	M	SINAPI	0,42000000	R\$ 2,08	R\$ 0,87
				TOTAL Material:		R\$ 29,65
Mão de Obra com Encargos Complementares		UNID	FONTE	COEFICIENTE	PREÇO UNITÁRIO	TOTAL
88309	PEDREIRO COM ENCARGOS COMPLEMENTARES	H	SINAPI	0,59000000	R\$ 29,21	R\$ 17,23
88316	SERVENTE COM ENCARGOS COMPLEMENTARES	H	SINAPI	0,29500000	R\$ 23,37	R\$ 6,89
				TOTAL Mão de Obra com Encargos Complementares:		R\$ 24,12
Serviço		UNID	FONTE	COEFICIENTE	PREÇO UNITÁRIO	TOTAL
87292	ARGAMASSA TRAÇO 1:2:8 (EM VOLUME DE CIMENTO, CAL E AREIA MÉDIA ÚMIDA) PARA EMBOÇO/MASSA ÚNICA/ASSENTAMENTO DE ALVENARIA DE VEDAÇÃO, PREPARO MECÂNICO COM BETONEIRA 400 L. AF_08/2019	M3	SINAPI	0,01040000	R\$ 634,79	R\$ 6,60
				TOTAL Serviço:		R\$ 6,60
				VALOR:		R\$ 60,37

6.1.1. FNDE 130 PM1 - KIT DE PORTA DE MADEIRA FRISADA, SEMI-OCA (LEVE OU MÉDIA), PADRÃO MÉDIO, 80X210CM, ESPESSURA DE 3,5CM, ITENS INCLUSOS: DOBRADIÇAS, MONTAGEM E INSTALAÇÃO DE BATENTE, FECHADURA COM EXECUÇÃO DO FURO - FORNECIMENTO E INSTALAÇÃO (UN)

Serviço		FONTE	UNID	COEFICIENTE	PREÇO UNITÁRIO	TOTAL
100659	ALIZAR DE 5X1,5CM PARA PORTA FIXADO COM PREGOS, PADRÃO MÉDIO - FORNECIMENTO E INSTALAÇÃO. AF_12/2019	SINAPI	M	10,00000000	R\$ 11,81	R\$ 118,10
90806	BATENTE PARA PORTA DE MADEIRA, FIXAÇÃO COM ARGAMASSA, PADRÃO MÉDIO - FORNECIMENTO E INSTALAÇÃO. AF_12/2019	SINAPI	UN	1,00000000	R\$ 420,38	R\$ 420,38
90830	FECHADURA DE EMBUTIR COM CILINDRO, EXTERNA, COMPLETA, ACABAMENTO PADRÃO MÉDIO, INCLUSO EXECUÇÃO DE FURO - FORNECIMENTO E INSTALAÇÃO. AF_12/2019	SINAPI	UN	1,00000000	R\$ 166,24	R\$ 166,24

91297	PORTA DE MADEIRA FRISADA, SEMI-OCA (LEVE OU MÉDIA), 80X210CM, ESPESSURA DE 3,5CM, INCLUSO DOBRADIÇAS - FORNECIMENTO E INSTALAÇÃO. AF_12/2019	SINAPI	UN	1,00000000	R\$ 476,17	
					TOTAL Serviço:	
					VALOR:	R\$ 1.180,89

6.1.2. FNDE 131 PM2 - KIT DE PORTA DE MADEIRA TIPO VENEZIANA, 80X210CM (ESPESSURA DE 3CM), PADRÃO MÉDIO, ITENS INCLUSOS: DOBRADIÇAS, MONTAGEM E INSTALAÇÃO DE BATENTE, FECHADURA COM EXECUÇÃO DO FURO - FORNECIMENTO E INSTALAÇÃO. (UN)						
Serviço		FONTE	UNID	COEFICIENTE	PREÇO UNITÁRIO	TOTAL
100659	ALIZAR DE 5X1,5CM PARA PORTA FIXADO COM PREGOS, PADRÃO MÉDIO - FORNECIMENTO E INSTALAÇÃO. AF_12/2019	SINAPI	M	10,00000000	R\$ 11,81	R\$ 118,10
90806	BATENTE PARA PORTA DE MADEIRA, FIXAÇÃO COM ARGAMASSA, PADRÃO MÉDIO - FORNECIMENTO E INSTALAÇÃO. AF_12/2019	SINAPI	UN	1,00000000	R\$ 420,38	R\$ 420,38
90830	FECHADURA DE EMBUTIR COM CILINDRO, EXTERNA, COMPLETA, ACABAMENTO PADRÃO MÉDIO, INCLUSO EXECUÇÃO DE FURO - FORNECIMENTO E INSTALAÇÃO. AF_12/2019	SINAPI	UN	1,00000000	R\$ 166,24	R\$ 166,24
91298	PORTA DE MADEIRA TIPO VENEZIANA, 80X210CM, ESPESSURA DE 3CM, INCLUSO DOBRADIÇAS - FORNECIMENTO E INSTALAÇÃO. AF_12/2019	SINAPI	UN	1,00000000	R\$ 1.112,70	R\$ 1.112,70
					TOTAL Serviço:	R\$ 1.817,42
					VALOR:	R\$ 1.817,42

6.1.3. FNDE 132 PM3 - KIT DE PORTA DE MADEIRA FRISADA, SEMI-OCA (LEVE OU MÉDIA), PADRÃO MÉDIO, 80X210CM, ESPESSURA DE 3,5CM, ITENS INCLUSOS: DOBRADIÇAS, MONTAGEM E INSTALAÇÃO DE BATENTE, FECHADURA COM EXECUÇÃO DO FURO - FORNECIMENTO E INSTALAÇÃO (UN)						
Serviço		FONTE	UNID	COEFICIENTE	PREÇO UNITÁRIO	TOTAL
100659	ALIZAR DE 5X1,5CM PARA PORTA FIXADO COM PREGOS, PADRÃO MÉDIO - FORNECIMENTO E INSTALAÇÃO. AF_12/2019	SINAPI	M	10,00000000	R\$ 11,81	R\$ 118,10
90806	BATENTE PARA PORTA DE MADEIRA, FIXAÇÃO COM ARGAMASSA, PADRÃO MÉDIO - FORNECIMENTO E INSTALAÇÃO. AF_12/2019	SINAPI	UN	1,00000000	R\$ 420,38	R\$ 420,38
90830	FECHADURA DE EMBUTIR COM CILINDRO, EXTERNA, COMPLETA, ACABAMENTO PADRÃO MÉDIO, INCLUSO EXECUÇÃO DE FURO - FORNECIMENTO E INSTALAÇÃO. AF_12/2019	SINAPI	UN	1,00000000	R\$ 166,24	R\$ 166,24
91297	PORTA DE MADEIRA FRISADA, SEMI-OCA (LEVE OU MÉDIA), 80X210CM, ESPESSURA DE 3,5CM, INCLUSO DOBRADIÇAS - FORNECIMENTO E INSTALAÇÃO. AF_12/2019	SINAPI	UN	1,00000000	R\$ 476,17	R\$ 476,17
					TOTAL Serviço:	R\$ 1.180,89
					VALOR:	R\$ 1.180,89

6.1.4. FNDE 133 INSTALAÇÃO DE VIDRO LISO INCOLOR ESQUADRIA PM3 , E = 6 MM, EM ESQUADRIA DE MADEIRA, FIXADO COM BAGUETE (M2)						
Material		FONTE	UNID	COEFICIENTE	PREÇO UNITÁRIO	TOTAL
00039026	PREGO DE ACO POLIDO SEM CABECA 15 X 15 (1 1/4 X 13)	SINAPI	KG	0,02100000	R\$ 14,87	R\$ 0,31
00039961	SILICONE ACETICO USO GERAL INCOLOR 280 G	SINAPI	UN	0,35700000	R\$ 32,83	R\$ 11,72
00010491	VIDRO LISO INCOLOR 6 MM - SEM COLOCACAO	SINAPI	M2	1,00000000	R\$ 255,00	R\$ 255,00
					TOTAL Material:	R\$ 267,03
Mão de Obra com Encargos Complementares		FONTE	UNID	COEFICIENTE	PREÇO UNITÁRIO	TOTAL
88316	SERVENTE COM ENCARGOS COMPLEMENTARES	SINAPI	H	0,38300000	R\$ 23,37	R\$ 8,95
88325	VIDRACEIRO COM ENCARGOS COMPLEMENTARES	SINAPI	H	0,39400000	R\$ 24,10	R\$ 9,49
					TOTAL Mão de Obra com Encargos Complementares:	R\$ 18,44
					VALOR:	R\$ 285,47

6.2.1. 100705 TARJETA TIPO LIVRE/OCUPADO PARA PORTA DE BANHEIRO. AF_12/2019 (UN)						
Material		FONTE	UNID	COEFICIENTE	PREÇO UNITÁRIO	TOTAL
00011457	TARJETA LIVRE / OCUPADO PARA PORTA DE BANHEIRO, CORPO EM ZAMAC E ESPELHO EM LATAO	SINAPI	UN	1,00000000	R\$ 49,46	R\$ 49,46
					TOTAL Material:	R\$ 49,46
Mão de Obra com Encargos Complementares		FONTE	UNID	COEFICIENTE	PREÇO UNITÁRIO	TOTAL
88261	CARPINTEIRO DE ESQUADRIA COM ENCARGOS COMPLEMENTARES	SINAPI	H	0,91400000	R\$ 27,87	R\$ 25,47
88316	SERVENTE COM ENCARGOS COMPLEMENTARES	SINAPI	H	0,45700000	R\$ 23,37	R\$ 10,68
					TOTAL Mão de Obra com Encargos Complementares:	R\$ 36,15
					VALOR:	R\$ 85,61

6.2.2. 100866 BARRA DE APOIO RETA, EM ACO INOX POLIDO, COMPRIMENTO 60CM, FIXADA NA PAREDE - FORNECIMENTO E INSTALAÇÃO. AF_01/2020 (UN)						
Material		FONTE	UNID	COEFICIENTE	PREÇO UNITÁRIO	TOTAL
00036204	BARRA DE APOIO RETA, EM ACO INOX POLIDO, COMPRIMENTO 60CM, DIAMETRO MINIMO 3 CM	SINAPI	UN	1,00000000	R\$ 285,43	R\$ 285,43

00004351	PARAFUSO NIQUELADO 3 1/2" COM ACABAMENTO CROMADO PARA FIXAR PEÇA SANITARIA, INCLUI PORCA CEGA, ARRUELA E BUCHA DE NYLON TAMANHO S-8	SINAPI	UN	6,00000000	R\$ 21,18	
				TOTAL Material:		
Mão de Obra com Encargos Complementares						
		FONTE	UNID	COEFICIENTE	PREÇO UNITÁRIO	TOTAL
88267	ENCANADOR OU BOMBEIRO HIDRÁULICO COM ENCARGOS COMPLEMENTARES	SINAPI	H	0,94850000	R\$ 28,49	R\$ 27,02
88316	SERVENTE COM ENCARGOS COMPLEMENTARES	SINAPI	H	0,29880000	R\$ 23,37	R\$ 6,98
				TOTAL Mão de Obra com Encargos Complementares:		R\$ 34,00
				VALOR:		R\$ 446,51

6.2.3. FNDE 04 CHAPA METÁLICA (ALUMÍNIO) 0,90 M X 0,40 M, ESPESSURA 1 MM PARA AS PORTAS (M²)							
Material		FONTE	UNID	COEFICIENTE	PREÇO UNITÁRIO	TOTAL	
00011026	CHAPA DE ACO GALVANIZADA BITOLA GSG 14, E = 1,95 MM (15,60 KG/M2)	SINAPI	KG	15,60000000	R\$ 11,45	R\$ 178,62	
					TOTAL Material:	R\$ 178,62	
Mão de Obra com Encargos Complementares			FONTE	UNID	COEFICIENTE	PREÇO UNITÁRIO	TOTAL
88261	CARPINTEIRO DE ESQUADRIA COM ENCARGOS COMPLEMENTARES		SINAPI	H	0,42600000	R\$ 27,87	R\$ 11,87
88316	SERVENTE COM ENCARGOS COMPLEMENTARES		SINAPI	H	0,42600000	R\$ 23,37	R\$ 9,95
					TOTAL Mão de Obra com Encargos Complementares:	R\$ 21,82	
					VALOR:	R\$ 200,44	

6.3.1. FNDE 134 PORTA DE ABRIR - PA1 - 100 X 210 CM EM CHAPA DE ALUMÍNIO, TIPO VENEZIANA COM GUARNIÇÃO, FIXAÇÃO COM PARAFUSOS - FORNECIMENTO E INSTALAÇÃO - CONFORME PROJETO DE ESQUADRIAS (M2)						
Material		FONTE	UNID	COEFICIENTE	PREÇO UNITÁRIO	TOTAL
00007568	BUCHA DE NYLON SEM ABA S10, COM PARAFUSO DE 6,10 X 65 MM EM AÇO ZINCADO COM ROSCA SOBERBA, CABECA CHATA E FENDA PHILLIPS	SINAPI	UN	4,72000000	R\$ 0,92	R\$ 4,34
00036888	GUARNICAO / MOLDURA / ARREIMATE DE ACABAMENTO PARA ESQUADRIA, EM ALUMINIO PERFIL 25, ACABAMENTO ANODIZADO BRANCO OU BRILHANTE, PARA 1 FACE	SINAPI	M	2,20200000	R\$ 33,36	R\$ 73,45
00004922	PORTA DE CORRER EM ALUMINIO, DUAS FOLHAS MOVEIS COM VIDRO, FECHADURA E PUXADOR EMBUTIDO, ACABAMENTO ANODIZADO NATURAL, SEM GUARNICAO/ALIZAR/VISTA	SINAPI	M2	1,00000000	R\$ 347,73	R\$ 347,73
00000142	SELANTE ELASTICO MONOCOMPONENTE A BASE DE POLIURETANO (PU) PARA JUNTAS DIVERSAS	SINAPI	310ML	0,06370000	R\$ 49,68	R\$ 3,16
				TOTAL Material:		R\$ 428,68
Mão de Obra com Encargos Complementares		FONTE	UNID	COEFICIENTE	PREÇO UNITÁRIO	TOTAL
88309	PEDREIRO COM ENCARGOS COMPLEMENTARES	SINAPI	H	0,28200000	R\$ 29,21	R\$ 8,23
88316	SERVENTE COM ENCARGOS COMPLEMENTARES	SINAPI	H	0,14100000	R\$ 23,37	R\$ 3,29
				TOTAL Mão de Obra com Encargos Complementares:		R\$ 11,52
				VALOR:		R\$ 440,20

6.3.2. FNDE 135 PORTA DE ABRIR - PA2 - 90 X 210 CM EM CHAPA DE ALUMÍNIO, TIPO VENEZIANA COM GUARNIÇÃO, FIXAÇÃO COM PARAFUSOS - FORNECIMENTO E INSTALAÇÃO - CONFORME PROJETO DE ESQUADRIAS (M2)						
Material		FONTE	UNID	COEFICIENTE	PREÇO UNITÁRIO	TOTAL
00007568	BUCHA DE NYLON SEM ABA S10, COM PARAFUSO DE 6,10 X 65 MM EM AÇO ZINCADO COM ROSCA SOBERBA, CABECA CHATA E FENDA PHILLIPS	SINAPI	UN	4,81660000	R\$ 0,92	R\$ 4,43
00036888	GUARNICAO / MOLDURA / ARREIMATE DE ACABAMENTO PARA ESQUADRIA, EM ALUMINIO PERFIL 25, ACABAMENTO ANODIZADO BRANCO OU BRILHANTE, PARA 1 FACE	SINAPI	M	6,85040000	R\$ 33,36	R\$ 228,52
00039025	PORTA DE ABRIR, TIPO VENEZIANA, EM ALUMINIO, ACABAMENTO ANODIZADO NATURAL, 90 CM X 210 CM (LARGURA X ALTURA), SEM GUARNICAO/ALIZAR/VISTA	SINAPI	UN	0,54730000	R\$ 686,47	R\$ 375,70
00000142	SELANTE ELASTICO MONOCOMPONENTE A BASE DE POLIURETANO (PU) PARA JUNTAS DIVERSAS	SINAPI	310ML	0,88290000	R\$ 49,68	R\$ 43,86
				TOTAL Material:		R\$ 652,51
Mão de Obra com Encargos Complementares		FONTE	UNID	COEFICIENTE	PREÇO UNITÁRIO	TOTAL
88309	PEDREIRO COM ENCARGOS COMPLEMENTARES	SINAPI	H	0,38260000	R\$ 29,21	R\$ 11,17
88316	SERVENTE COM ENCARGOS COMPLEMENTARES	SINAPI	H	0,19100000	R\$ 23,37	R\$ 4,46
				TOTAL Mão de Obra com Encargos Complementares:		R\$ 15,63
				VALOR:		R\$ 668,14

6.3.3. FNDE 136 PORTA DE ABRIR - PA3 - 90 X 210 CM EM CHAPA DE ALUMÍNIO, TIPO VENEZIANA COM GUARNIÇÃO, FIXAÇÃO COM PARAFUSOS - FORNECIMENTO E INSTALAÇÃO - CONFORME PROJETO DE ESQUADRIAS (M2)						
Material						
		FONTE	UNID	COEFICIENTE	PREÇO UNITÁRIO	TOTAL
00007568	BUCHA DE NYLON SEM ABA S10, COM PARAFUSO DE 6,10 X 65 MM EM AÇO ZINCADO COM ROSCA SOBERBA, CABECA CHATA E FENDA PHILLIPS	SINAPI	UN	4,81660000	R\$ 0,92	R\$ 4,43

00036888	GUARNICAO / MOLDURA / ARREIMATE DE ACABAMENTO PARA ESQUADRIA, EM ALUMINIO PERFIL 25, ACABAMENTO ANODIZADO BRANCO OU BRILHANTE, PARA 1 FACE	SINAPI	M	6,85040000	R\$ 33,36	
00039025	PORTA DE ABRIR, TIPO VENEZIANA, EM ALUMINIO, ACABAMENTO ANODIZADO NATURAL, 90 CM X 210 CM (LARGURA X ALTURA), SEM GUARNICAO/ALIZAR/VISTA	SINAPI	UN	0,54730000	R\$ 686,47	
00000142	SELANTE ELASTICO MONOCOMPONENTE A BASE DE POLIURETANO (PU) PARA JUNTAS DIVERSAS	SINAPI	310ML	0,88290000	R\$ 49,68	R\$ 43,86
					TOTAL Material:	R\$ 652,51
Mão de Obra com Encargos Complementares						
88309	PEDREIRO COM ENCARGOS COMPLEMENTARES	SINAPI	H	0,38260000	R\$ 29,21	R\$ 11,17
88316	SERVENTE COM ENCARGOS COMPLEMENTARES	SINAPI	H	0,19100000	R\$ 23,37	R\$ 4,46
					TOTAL Mão de Obra com Encargos Complementares:	R\$ 15,63
					VALOR:	R\$ 668,14

6.3.4. FNDE 137 PORTA DE ABRIR - PA4 - 80 X 165 CM EM CHAPA DE ALUMÍNIO, TIPO VENEZIANA COM GUARNIÇÃO, FIXAÇÃO COM PARAFUSOS - FORNECIMENTO E INSTALAÇÃO - CONFORME PROJETO DE ESQUADRIAS (M2)

Material		FORTE	UNID	COEFICIENTE	PREÇO UNITÁRIO	TOTAL
00007568	BUCHA DE NYLON SEM ABA S10, COM PARAFUSO DE 6,10 X 65 MM EM ACO ZINCADO COM ROSCA SOBERBA, CABECA CHATA E FENDA PHILLIPS	SINAPI	UN	4,81660000	R\$ 0,92	R\$ 4,43
00036888	GUARNICAO / MOLDURA / ARREIMATE DE ACABAMENTO PARA ESQUADRIA, EM ALUMINIO PERFIL 25, ACABAMENTO ANODIZADO BRANCO OU BRILHANTE, PARA 1 FACE	SINAPI	M	6,85040000	R\$ 33,36	R\$ 228,52
00039025	PORTA DE ABRIR, TIPO VENEZIANA, EM ALUMINIO, ACABAMENTO ANODIZADO NATURAL, 90 CM X 210 CM (LARGURA X ALTURA), SEM GUARNICAO/ALIZAR/VISTA	SINAPI	UN	0,54730000	R\$ 686,47	R\$ 375,70
00000142	SELANTE ELASTICO MONOCOMPONENTE A BASE DE POLIURETANO (PU) PARA JUNTAS DIVERSAS	SINAPI	310ML	0,88290000	R\$ 49,68	R\$ 43,86
					TOTAL Material:	R\$ 652,51
Mão de Obra com Encargos Complementares						
88309	PEDREIRO COM ENCARGOS COMPLEMENTARES	SINAPI	H	0,38260000	R\$ 29,21	R\$ 11,17
88316	SERVENTE COM ENCARGOS COMPLEMENTARES	SINAPI	H	0,19100000	R\$ 23,37	R\$ 4,46
					TOTAL Mão de Obra com Encargos Complementares:	R\$ 15,63
					VALOR:	R\$ 668,14

6.3.5. FNDE 138 PORTA DE ABRIR - PA5 - 70 X 165 CM EM CHAPA DE ALUMÍNIO, TIPO VENEZIANA COM GUARNIÇÃO, FIXAÇÃO COM PARAFUSOS - FORNECIMENTO E INSTALAÇÃO - CONFORME PROJETO DE ESQUADRIAS (M2)

Material		FORTE	UNID	COEFICIENTE	PREÇO UNITÁRIO	TOTAL
00007568	BUCHA DE NYLON SEM ABA S10, COM PARAFUSO DE 6,10 X 65 MM EM ACO ZINCADO COM ROSCA SOBERBA, CABECA CHATA E FENDA PHILLIPS	SINAPI	UN	4,81660000	R\$ 0,92	R\$ 4,43
00036888	GUARNICAO / MOLDURA / ARREIMATE DE ACABAMENTO PARA ESQUADRIA, EM ALUMINIO PERFIL 25, ACABAMENTO ANODIZADO BRANCO OU BRILHANTE, PARA 1 FACE	SINAPI	M	6,85040000	R\$ 33,36	R\$ 228,52
00039025	PORTA DE ABRIR, TIPO VENEZIANA, EM ALUMINIO, ACABAMENTO ANODIZADO NATURAL, 90 CM X 210 CM (LARGURA X ALTURA), SEM GUARNICAO/ALIZAR/VISTA	SINAPI	UN	0,54730000	R\$ 686,47	R\$ 375,70
00000142	SELANTE ELASTICO MONOCOMPONENTE A BASE DE POLIURETANO (PU) PARA JUNTAS DIVERSAS	SINAPI	310ML	0,88290000	R\$ 49,68	R\$ 43,86
					TOTAL Material:	R\$ 652,51
Mão de Obra com Encargos Complementares						
88309	PEDREIRO COM ENCARGOS COMPLEMENTARES	SINAPI	H	0,38260000	R\$ 29,21	R\$ 11,17
88316	SERVENTE COM ENCARGOS COMPLEMENTARES	SINAPI	H	0,19100000	R\$ 23,37	R\$ 4,46
					TOTAL Mão de Obra com Encargos Complementares:	R\$ 15,63
					VALOR:	R\$ 668,14

6.3.6. FNDE 139 PORTA DE ABRIR - PA6 - 170 X 215 + 70 CM EM CHAPA DE ALUMINIO COM BANDEIRA E VIDRO - CONFORME PROJETO DE ESQUADRIAS, INCLUSIVE FERRAGENS E VIDRO MONOLÍTICO (M2)

Material		FORTE	UNID	COEFICIENTE	PREÇO UNITÁRIO	TOTAL
00007568	BUCHA DE NYLON SEM ABA S10, COM PARAFUSO DE 6,10 X 65 MM EM ACO ZINCADO COM ROSCA SOBERBA, CABECA CHATA E FENDA PHILLIPS	SINAPI	UN	4,72000000	R\$ 0,92	R\$ 4,34
00036888	GUARNICAO / MOLDURA / ARREIMATE DE ACABAMENTO PARA ESQUADRIA, EM ALUMINIO PERFIL 25, ACABAMENTO ANODIZADO BRANCO OU BRILHANTE, PARA 1 FACE	SINAPI	M	2,20200000	R\$ 33,36	R\$ 73,45
00004922	PORTA DE CORRER EM ALUMINIO, DUAS FOLHAS MOVEIS COM VIDRO, FECHADURA E PUXADOR EMBUTIDO, ACABAMENTO ANODIZADO NATURAL, SEM GUARNICAO/ALIZAR/VISTA	SINAPI	M2	1,00000000	R\$ 347,73	R\$ 347,73
00000142	SELANTE ELASTICO MONOCOMPONENTE A BASE DE POLIURETANO (PU) PARA JUNTAS DIVERSAS	SINAPI	310ML	0,06370000	R\$ 49,68	R\$ 3,16
					TOTAL Material:	R\$ 428,68
Mão de Obra com Encargos Complementares						
88309	PEDREIRO COM ENCARGOS COMPLEMENTARES	SINAPI	H	0,28200000	R\$ 29,21	R\$ 8,23
88316	SERVENTE COM ENCARGOS COMPLEMENTARES	SINAPI	H	0,14100000	R\$ 23,37	R\$ 3,29

TOTAL Mão de Obra com Encargos Complementares:	
VALOR:	

6.3.7. FNDE 140 PORTA DE CORRER - PA7 - 420 X 215 + 70 CM EM CHAPA DE ALUMINIO COM BANDEIRA E VIDRO - CONFORME PROJETO DE ESQUADRIAS, INCLUSIVE FERRAGENS E VIDRO (M2)

Material		FORTE	UNID	COEFICIENTE	PREÇO UNITÁRIO	TOTAL
00007568	BUCHA DE NYLON SEM ABA S10, COM PARAFUSO DE 6,10 X 65 MM EM ACO ZINCADO COM ROSCA SOBERBA, CABECA CHATA E FENDA PHILLIPS	SINAPI	UN	4,72000000	R\$ 0,92	R\$ 4,34
00036888	GUARNICAO / MOLDURA / ARREIMATE DE ACABAMENTO PARA ESQUADRIA, EM ALUMINIO PERFIL 25, ACABAMENTO ANODIZADO BRANCO OU BRILHANTE, PARA 1 FACE	SINAPI	M	2,20200000	R\$ 33,36	R\$ 73,45
00004922	PORTA DE CORRER EM ALUMINIO, DUAS FOLHAS MOVEIS COM VIDRO, FECHADURA E PUXADOR EMBUTIDO, ACABAMENTO ANODIZADO NATURAL, SEM GUARNICAO/ALIZAR/VISTA	SINAPI	M2	1,00000000	R\$ 347,73	R\$ 347,73
00000142	SELANTE ELASTICO MONOCOMPONENTE A BASE DE POLIURETANO (PU) PARA JUNTAS DIVERSAS	SINAPI	310ML	0,06370000	R\$ 49,68	R\$ 3,16
TOTAL Material:						R\$ 428,68

Mão de Obra com Encargos Complementares		FORTE	UNID	COEFICIENTE	PREÇO UNITÁRIO	TOTAL
88309	PEDREIRO COM ENCARGOS COMPLEMENTARES	SINAPI	H	0,28200000	R\$ 29,21	R\$ 8,23
88316	SERVENTE COM ENCARGOS COMPLEMENTARES	SINAPI	H	0,14100000	R\$ 23,37	R\$ 3,29
TOTAL Mão de Obra com Encargos Complementares:						R\$ 11,52
VALOR:						R\$ 440,20

6.3.8. FNDE 141 PORTA DE CORRER - PA8 - 210 X 215 + 70 CM EM CHAPA DE ALUMINIO COM BANDEIRA E VIDRO - CONFORME PROJETO DE ESQUADRIAS, INCLUSIVE FERRAGENS E VIDRO (M2)

Material		FORTE	UNID	COEFICIENTE	PREÇO UNITÁRIO	TOTAL
00007568	BUCHA DE NYLON SEM ABA S10, COM PARAFUSO DE 6,10 X 65 MM EM ACO ZINCADO COM ROSCA SOBERBA, CABECA CHATA E FENDA PHILLIPS	SINAPI	UN	4,72000000	R\$ 0,92	R\$ 4,34
00036888	GUARNICAO / MOLDURA / ARREIMATE DE ACABAMENTO PARA ESQUADRIA, EM ALUMINIO PERFIL 25, ACABAMENTO ANODIZADO BRANCO OU BRILHANTE, PARA 1 FACE	SINAPI	M	2,20200000	R\$ 33,36	R\$ 73,45
00004922	PORTA DE CORRER EM ALUMINIO, DUAS FOLHAS MOVEIS COM VIDRO, FECHADURA E PUXADOR EMBUTIDO, ACABAMENTO ANODIZADO NATURAL, SEM GUARNICAO/ALIZAR/VISTA	SINAPI	M2	1,00000000	R\$ 347,73	R\$ 347,73
00000142	SELANTE ELASTICO MONOCOMPONENTE A BASE DE POLIURETANO (PU) PARA JUNTAS DIVERSAS	SINAPI	310ML	0,06370000	R\$ 49,68	R\$ 3,16
TOTAL Material:						R\$ 428,68

Mão de Obra com Encargos Complementares		FORTE	UNID	COEFICIENTE	PREÇO UNITÁRIO	TOTAL
88309	PEDREIRO COM ENCARGOS COMPLEMENTARES	SINAPI	H	0,28200000	R\$ 29,21	R\$ 8,23
88316	SERVENTE COM ENCARGOS COMPLEMENTARES	SINAPI	H	0,14100000	R\$ 23,37	R\$ 3,29
TOTAL Mão de Obra com Encargos Complementares:						R\$ 11,52
VALOR:						R\$ 440,20

6.3.9. FNDE 142 PORTA DE ABRIR - PA9 - 120 X 210 + 65 CM EM CHAPA DE ALUMINIO COM BANDEIRA E VENEZIANA - CONFORME PROJETO DE ESQUADRIAS, INCLUSIVE FERRAGENS (M2)

Material		FORTE	UNID	COEFICIENTE	PREÇO UNITÁRIO	TOTAL
00007568	BUCHA DE NYLON SEM ABA S10, COM PARAFUSO DE 6,10 X 65 MM EM ACO ZINCADO COM ROSCA SOBERBA, CABECA CHATA E FENDA PHILLIPS	SINAPI	UN	4,72000000	R\$ 0,92	R\$ 4,34
00036888	GUARNICAO / MOLDURA / ARREIMATE DE ACABAMENTO PARA ESQUADRIA, EM ALUMINIO PERFIL 25, ACABAMENTO ANODIZADO BRANCO OU BRILHANTE, PARA 1 FACE	SINAPI	M	2,20200000	R\$ 33,36	R\$ 73,45
00004922	PORTA DE CORRER EM ALUMINIO, DUAS FOLHAS MOVEIS COM VIDRO, FECHADURA E PUXADOR EMBUTIDO, ACABAMENTO ANODIZADO NATURAL, SEM GUARNICAO/ALIZAR/VISTA	SINAPI	M2	1,00000000	R\$ 347,73	R\$ 347,73
00000142	SELANTE ELASTICO MONOCOMPONENTE A BASE DE POLIURETANO (PU) PARA JUNTAS DIVERSAS	SINAPI	310ML	0,06370000	R\$ 49,68	R\$ 3,16
TOTAL Material:						R\$ 428,68

Mão de Obra com Encargos Complementares		FORTE	UNID	COEFICIENTE	PREÇO UNITÁRIO	TOTAL
88309	PEDREIRO COM ENCARGOS COMPLEMENTARES	SINAPI	H	0,28200000	R\$ 29,21	R\$ 8,23
88316	SERVENTE COM ENCARGOS COMPLEMENTARES	SINAPI	H	0,14100000	R\$ 23,37	R\$ 3,29
TOTAL Mão de Obra com Encargos Complementares:						R\$ 11,52
VALOR:						R\$ 440,20

6.3.10. FNDE 143 PORTA DE CORRER - PA10 - 175 X 230 CM EM CHAPA DE ALUMINIO COM VENEZIANA - CONFORME PROJETO DE ESQUADRIAS, INCLUSIVE FERRAGENS (M2)

Material		FORTE	UNID	COEFICIENTE	PREÇO UNITÁRIO	TOTAL
00007568	BUCHA DE NYLON SEM ABA S10, COM PARAFUSO DE 6,10 X 65 MM EM ACO ZINCADO COM ROSCA SOBERBA, CABECA CHATA E FENDA PHILLIPS	SINAPI	UN	4,72000000	R\$ 0,92	R\$ 4,34
00036888	GUARNICAO / MOLDURA / ARREIMATE DE ACABAMENTO PARA ESQUADRIA, EM ALUMINIO PERFIL 25, ACABAMENTO ANODIZADO BRANCO OU BRILHANTE, PARA 1 FACE	SINAPI	M	2,20200000	R\$ 33,36	R\$ 73,45

00004922	PORTA DE CORRER EM ALUMINIO, DUAS FOLHAS MOVEIS COM VIDRO, FECHADURA E PUXADOR EMBUTIDO, ACABAMENTO ANODIZADO NATURAL, SEM GUARNICAO/ALIZAR/VISTA	SINAPI	M2	1,00000000	R\$ 347,73	
00000142	SELANTE ELASTICO MONOCOMPONENTE A BASE DE POLIURETANO (PU) PARA JUNTAS DIVERSAS	SINAPI	310ML	0,06370000	R\$ 49,68	
					TOTAL Material:	R\$ 428,68
Mão de Obra com Encargos Complementares		FORNTE	UNID	COEFICIENTE	PREÇO UNITÁRIO	TOTAL
88309	PEDREIRO COM ENCARGOS COMPLEMENTARES	SINAPI	H	0,28200000	R\$ 29,21	R\$ 8,23
88316	SERVENTE COM ENCARGOS COMPLEMENTARES	SINAPI	H	0,14100000	R\$ 23,37	R\$ 3,29
					TOTAL Mão de Obra com Encargos Complementares:	R\$ 11,52
					VALOR:	R\$ 440,20

6.3.11. FNDE 144 PORTA DE CORRER - PA11- 230 X 240 CM EM CHAPA DE ALUMINIO COM VENEZIANA - CONFORME PROJETO DE ESQUADRIAS, INCLUSIVE FERRAGENS (M2)						
Material		FORNTE	UNID	COEFICIENTE	PREÇO UNITÁRIO	TOTAL
00007568	BUCHA DE NYLON SEM ABA S10, COM PARAFUSO DE 6,10 X 65 MM EM ACO ZINCADO COM ROSCA SOBERBA, CABECA CHATA E FENDA PHILLIPS	SINAPI	UN	4,72000000	R\$ 0,92	R\$ 4,34
00036888	GUARNICAO / MOLDURA / ARREIMATE DE ACABAMENTO PARA ESQUADRIA, EM ALUMINIO PERFIL 25, ACABAMENTO ANODIZADO BRANCO OU BRILHANTE, PARA 1 FACE	SINAPI	M	2,20200000	R\$ 33,36	R\$ 73,45
00004922	PORTA DE CORRER EM ALUMINIO, DUAS FOLHAS MOVEIS COM VIDRO, FECHADURA E PUXADOR EMBUTIDO, ACABAMENTO ANODIZADO NATURAL, SEM GUARNICAO/ALIZAR/VISTA	SINAPI	M2	1,00000000	R\$ 347,73	R\$ 347,73
00000142	SELANTE ELASTICO MONOCOMPONENTE A BASE DE POLIURETANO (PU) PARA JUNTAS DIVERSAS	SINAPI	310ML	0,06370000	R\$ 49,68	R\$ 3,16
					TOTAL Material:	R\$ 428,68
Mão de Obra com Encargos Complementares		FORNTE	UNID	COEFICIENTE	PREÇO UNITÁRIO	TOTAL
88309	PEDREIRO COM ENCARGOS COMPLEMENTARES	SINAPI	H	0,28200000	R\$ 29,21	R\$ 8,23
88316	SERVENTE COM ENCARGOS COMPLEMENTARES	SINAPI	H	0,14100000	R\$ 23,37	R\$ 3,29
					TOTAL Mão de Obra com Encargos Complementares:	R\$ 11,52
					VALOR:	R\$ 440,20

6.4.1. FNDE 145 JANELA DE ALUMINIO - JA-1 - 210 X 130 CM COMPLETA, CONFORME PROJETO DE ESQUADRIAS - GUILHOTINA - INCLUSO VIDRO (M2)						
Material		FORNTE	UNID	COEFICIENTE	PREÇO UNITÁRIO	TOTAL
00034381	JANELA MAXIM-AR, EM ALUMINIO PERFIL 25, 60 X 80 CM (A X L), ACABAMENTO BRANCO OU BRILHANTE, BATENTE DE 4 A 5 CM, COM VIDRO 4 MM, SEM GUARNICAO/ALIZAR	SINAPI	UN	2,08330000	R\$ 335,03	R\$ 697,96
00004377	PARAFUSO DE ACO ZINCADO COM ROSCA SOBERBA, CABECA CHATA E FENDA SIMPLES, DIAMETRO 4,2 MM, COMPRIMENTO * 32 * MM	SINAPI	UN	24,40000000	R\$ 0,23	R\$ 5,61
00039961	SILICONE ACETICO USO GERAL INCOLOR 280 G	SINAPI	UN	1,24670000	R\$ 32,83	R\$ 40,92
					TOTAL Material:	R\$ 744,49
Mão de Obra com Encargos Complementares		FORNTE	UNID	COEFICIENTE	PREÇO UNITÁRIO	TOTAL
88309	PEDREIRO COM ENCARGOS COMPLEMENTARES	SINAPI	H	1,70700000	R\$ 29,21	R\$ 49,86
88316	SERVENTE COM ENCARGOS COMPLEMENTARES	SINAPI	H	0,85300000	R\$ 23,37	R\$ 19,93
					TOTAL Mão de Obra com Encargos Complementares:	R\$ 69,79
					VALOR:	R\$ 814,28

6.4.2. FNDE 146 JANELA DE ALUMINIO - JA-2 - 150 X 140 CM COMPLETA, CONFORME PROJETO DE ESQUADRIAS - CORRER - INCLUSO VIDRO (M2)						
Material		FORNTE	UNID	COEFICIENTE	PREÇO UNITÁRIO	TOTAL
00036896	JANELA DE CORRER, EM ALUMINIO PERFIL 25, 100 X 120 CM (A X L), 2 FLS MOVEIS, SEM BANDEIRA, ACABAMENTO BRANCO OU BRILHANTE, BATENTE DE 6 A 7 CM, COM VIDRO 4 MM, SEM GUARNICAO	SINAPI	UN	0,83330000	R\$ 454,95	R\$ 379,10
00004377	PARAFUSO DE ACO ZINCADO COM ROSCA SOBERBA, CABECA CHATA E FENDA SIMPLES, DIAMETRO 4,2 MM, COMPRIMENTO * 32 * MM	SINAPI	UN	9,20000000	R\$ 0,23	R\$ 2,11
00039961	SILICONE ACETICO USO GERAL INCOLOR 280 G	SINAPI	UN	0,62330000	R\$ 32,83	R\$ 20,46
					TOTAL Material:	R\$ 401,67
Mão de Obra com Encargos Complementares		FORNTE	UNID	COEFICIENTE	PREÇO UNITÁRIO	TOTAL
88309	PEDREIRO COM ENCARGOS COMPLEMENTARES	SINAPI	H	0,51900000	R\$ 29,21	R\$ 15,15
88316	SERVENTE COM ENCARGOS COMPLEMENTARES	SINAPI	H	0,25900000	R\$ 23,37	R\$ 6,05
					TOTAL Mão de Obra com Encargos Complementares:	R\$ 21,20
					VALOR:	R\$ 422,87

6.4.3. FNDE 147 JANELA DE ALUMINIO - JA-3 - 280 X 205 CM COMPLETA, CONFORME PROJETO DE ESQUADRIAS - CORRER COM BANDEIRA - INCLUSO VIDRO (M2)						
Material		FORNTE	UNID	COEFICIENTE	PREÇO UNITÁRIO	TOTAL

00036896	JANELA DE CORRER, EM ALUMINIO PERFIL 25, 100 X 120 CM (A X L), 2 FLS MOVEIS, SEM BANDEIRA, ACABAMENTO BRANCO OU BRILHANTE, BATENTE DE 6 A 7 CM, COM VIDRO 4 MM, SEM GUARNICAO	SINAPI	UN	0,83330000	R\$ 454,95	
00004377	PARAFUSO DE ACO ZINCADO COM ROSCA SOBERBA, CABECA CHATA E FENDA SIMPLES, DIAMETRO 4,2 MM, COMPRIMENTO * 32 * MM	SINAPI	UN	9,20000000	R\$ 0,23	
00039961	SILICONE ACETICO USO GERAL INCOLOR 280 G	SINAPI	UN	0,62330000	R\$ 32,83	R\$ 20,46
					TOTAL Material:	R\$ 401,67
Mão de Obra com Encargos Complementares		FORTE	UNID	COEFICIENTE	PREÇO UNITÁRIO	TOTAL
88309	PEDREIRO COM ENCARGOS COMPLEMENTARES	SINAPI	H	0,51900000	R\$ 29,21	R\$ 15,15
88316	SERVENTE COM ENCARGOS COMPLEMENTARES	SINAPI	H	0,25900000	R\$ 23,37	R\$ 6,05
					TOTAL Mão de Obra com Encargos Complementares:	R\$ 21,20
					VALOR:	R\$ 422,87

6.4.4. FNDE 148 JANELA DE ALUMINIO - JA-4 - 280 X 185 CM COMPLETA, CONFORME PROJETO DE ESQUADRIAS - CORRER COM BANDEIRA - INCLUSO VIDRO MONILÍTICO (M2)						
Material		FORTE	UNID	COEFICIENTE	PREÇO UNITÁRIO	TOTAL
00036896	JANELA DE CORRER, EM ALUMINIO PERFIL 25, 100 X 120 CM (A X L), 2 FLS MOVEIS, SEM BANDEIRA, ACABAMENTO BRANCO OU BRILHANTE, BATENTE DE 6 A 7 CM, COM VIDRO 4 MM, SEM GUARNICAO	SINAPI	UN	0,83330000	R\$ 454,95	R\$ 379,10
00004377	PARAFUSO DE ACO ZINCADO COM ROSCA SOBERBA, CABECA CHATA E FENDA SIMPLES, DIAMETRO 4,2 MM, COMPRIMENTO * 32 * MM	SINAPI	UN	9,20000000	R\$ 0,23	R\$ 2,11
00039961	SILICONE ACETICO USO GERAL INCOLOR 280 G	SINAPI	UN	0,62330000	R\$ 32,83	R\$ 20,46
					TOTAL Material:	R\$ 401,67
Mão de Obra com Encargos Complementares		FORTE	UNID	COEFICIENTE	PREÇO UNITÁRIO	TOTAL
88309	PEDREIRO COM ENCARGOS COMPLEMENTARES	SINAPI	H	0,51900000	R\$ 29,21	R\$ 15,15
88316	SERVENTE COM ENCARGOS COMPLEMENTARES	SINAPI	H	0,25900000	R\$ 23,37	R\$ 6,05
					TOTAL Mão de Obra com Encargos Complementares:	R\$ 21,20
					VALOR:	R\$ 422,87

6.4.5. FNDE 149 JANELA DE ALUMINIO - JA-5 - 350 X 185 CM COMPLETA, CONFORME PROJETO DE ESQUADRIAS - CORRER COM BANDEIRA - INCLUSO VIDRO (M2)						
Material		FORTE	UNID	COEFICIENTE	PREÇO UNITÁRIO	TOTAL
00036896	JANELA DE CORRER, EM ALUMINIO PERFIL 25, 100 X 120 CM (A X L), 2 FLS MOVEIS, SEM BANDEIRA, ACABAMENTO BRANCO OU BRILHANTE, BATENTE DE 6 A 7 CM, COM VIDRO 4 MM, SEM GUARNICAO	SINAPI	UN	0,83330000	R\$ 454,95	R\$ 379,10
00004377	PARAFUSO DE ACO ZINCADO COM ROSCA SOBERBA, CABECA CHATA E FENDA SIMPLES, DIAMETRO 4,2 MM, COMPRIMENTO * 32 * MM	SINAPI	UN	9,20000000	R\$ 0,23	R\$ 2,11
00039961	SILICONE ACETICO USO GERAL INCOLOR 280 G	SINAPI	UN	0,62330000	R\$ 32,83	R\$ 20,46
					TOTAL Material:	R\$ 401,67
Mão de Obra com Encargos Complementares		FORTE	UNID	COEFICIENTE	PREÇO UNITÁRIO	TOTAL
88309	PEDREIRO COM ENCARGOS COMPLEMENTARES	SINAPI	H	0,51900000	R\$ 29,21	R\$ 15,15
88316	SERVENTE COM ENCARGOS COMPLEMENTARES	SINAPI	H	0,25900000	R\$ 23,37	R\$ 6,05
					TOTAL Mão de Obra com Encargos Complementares:	R\$ 21,20
					VALOR:	R\$ 422,87

6.4.6. FNDE 151 JANELA DE ALUMÍNIO - JA-6, 350 X 120 CM COMPLETA, CONFORME PROJETO DE ESQUADRIAS - FIXA - INCLUSO VIDRO (M2)						
Material		FORTE	UNID	COEFICIENTE	PREÇO UNITÁRIO	TOTAL
00000599	JANELA FIXA, EM ALUMINIO PERFIL 20, 60 X 80 CM (A X L), BATENTE/REQUADRO DE 3 A 14 CM, COM VIDRO 4 MM, SEM GUARNICAO/ALIZAR, ACABAMENTO ALUM BRANCO OU BRILHANTE	SINAPI	M2	1,00000000	R\$ 829,73	R\$ 829,73
00004377	PARAFUSO DE ACO ZINCADO COM ROSCA SOBERBA, CABECA CHATA E FENDA SIMPLES, DIAMETRO 4,2 MM, COMPRIMENTO * 32 * MM	SINAPI	UN	17,41300000	R\$ 0,23	R\$ 4,00
00039961	SILICONE ACETICO USO GERAL INCOLOR 280 G	SINAPI	UN	0,42400000	R\$ 32,83	R\$ 13,91
					TOTAL Material:	R\$ 847,64
Mão de Obra com Encargos Complementares		FORTE	UNID	COEFICIENTE	PREÇO UNITÁRIO	TOTAL
88309	PEDREIRO COM ENCARGOS COMPLEMENTARES	SINAPI	H	0,72000000	R\$ 29,21	R\$ 21,03
88316	SERVENTE COM ENCARGOS COMPLEMENTARES	SINAPI	H	0,36000000	R\$ 23,37	R\$ 8,41
					TOTAL Mão de Obra com Encargos Complementares:	R\$ 29,44
					VALOR:	R\$ 877,08

6.4.7. FNDE 152 JANELA DE ALUMINIO - JA-7 - 280 X 230 CM COMPLETA, CONFORME PROJETO DE ESQUADRIAS - FIXA COM BANDEIRA - INCLUSO VIDRO (M2)						
Material		FORTE	UNID	COEFICIENTE	PREÇO UNITÁRIO	TOTAL
00000599	JANELA FIXA, EM ALUMINIO PERFIL 20, 60 X 80 CM (A X L), BATENTE/REQUADRO DE 3 A 14 CM, COM VIDRO 4 MM, SEM GUARNICAO/ALIZAR, ACABAMENTO ALUM BRANCO OU BRILHANTE	SINAPI	M2	1,00000000	R\$ 829,73	R\$ 829,73



00004377	PARAFUSO DE ACO ZINCADO COM ROSCA SOBERBA, CABECA CHATA E FENDA SIMPLES, DIAMETRO 4,2 MM, COMPRIMENTO * 32 * MM	SINAPI	UN	17,41300000	R\$ 0,23	
00039961	SILICONE ACETICO USO GERAL INCOLOR 280 G	SINAPI	UN	0,42400000	R\$ 32,83	
					TOTAL Material:	R\$ 847,64
Mão de Obra com Encargos Complementares		FONTE	UNID	COEFICIENTE	PREÇO UNITÁRIO	TOTAL
88309	PEDREIRO COM ENCARGOS COMPLEMENTARES	SINAPI	H	0,72000000	R\$ 29,21	R\$ 21,03
88316	SERVEnte COM ENCARGOS COMPLEMENTARES	SINAPI	H	0,36000000	R\$ 23,37	R\$ 8,41
					TOTAL Mão de Obra com Encargos Complementares:	R\$ 29,44
					VALOR:	R\$ 877,08

6.4.8. FNDE 153 JANELA DE ALUMÍNIO - JA-8, 700 X 230 CM COMPLETA, CONFORME PROJETO DE ESQUADRIAS - FIXA COM BANDEIRA - INCLUSO VIDRO (M2)

Material		FONTE	UNID	COEFICIENTE	PREÇO UNITÁRIO	TOTAL
00000599	JANELA FIXA, EM ALUMÍNIO PERFIL 20, 60 X 80 CM (A X L), BATENTE/REQUADRO DE 3 A 14 CM, COM VIDRO 4 MM, SEM GUARNICAO/ALIZAR, ACABAMENTO ALUM BRANCO OU BRILHANTE	SINAPI	M2	1,00000000	R\$ 829,73	R\$ 829,73
00004377	PARAFUSO DE ACO ZINCADO COM ROSCA SOBERBA, CABECA CHATA E FENDA SIMPLES, DIAMETRO 4,2 MM, COMPRIMENTO * 32 * MM	SINAPI	UN	17,41300000	R\$ 0,23	R\$ 4,00
00039961	SILICONE ACETICO USO GERAL INCOLOR 280 G	SINAPI	UN	0,42400000	R\$ 32,83	R\$ 13,91
					TOTAL Material:	R\$ 847,64
Mão de Obra com Encargos Complementares		FONTE	UNID	COEFICIENTE	PREÇO UNITÁRIO	TOTAL
88309	PEDREIRO COM ENCARGOS COMPLEMENTARES	SINAPI	H	0,72000000	R\$ 29,21	R\$ 21,03
88316	SERVEnte COM ENCARGOS COMPLEMENTARES	SINAPI	H	0,36000000	R\$ 23,37	R\$ 8,41
					TOTAL Mão de Obra com Encargos Complementares:	R\$ 29,44
					VALOR:	R\$ 877,08

6.4.9. FNDE 154 JANELA DE ALUMÍNIO - JA-9 - 85 X 210 CM COMPLETA, CONFORME PROJETO DE ESQUADRIAS MAXIM-AR - INCLUSO VIDRO (M2)

Material		FONTE	UNID	COEFICIENTE	PREÇO UNITÁRIO	TOTAL
00000599	JANELA FIXA, EM ALUMÍNIO PERFIL 20, 60 X 80 CM (A X L), BATENTE/REQUADRO DE 3 A 14 CM, COM VIDRO 4 MM, SEM GUARNICAO/ALIZAR, ACABAMENTO ALUM BRANCO OU BRILHANTE	SINAPI	M2	1,00000000	R\$ 829,73	R\$ 829,73
00004377	PARAFUSO DE ACO ZINCADO COM ROSCA SOBERBA, CABECA CHATA E FENDA SIMPLES, DIAMETRO 4,2 MM, COMPRIMENTO * 32 * MM	SINAPI	UN	17,41300000	R\$ 0,23	R\$ 4,00
00039961	SILICONE ACETICO USO GERAL INCOLOR 280 G	SINAPI	UN	0,42400000	R\$ 32,83	R\$ 13,91
					TOTAL Material:	R\$ 847,64
Mão de Obra com Encargos Complementares		FONTE	UNID	COEFICIENTE	PREÇO UNITÁRIO	TOTAL
88309	PEDREIRO COM ENCARGOS COMPLEMENTARES	SINAPI	H	0,72000000	R\$ 29,21	R\$ 21,03
88316	SERVEnte COM ENCARGOS COMPLEMENTARES	SINAPI	H	0,36000000	R\$ 23,37	R\$ 8,41
					TOTAL Mão de Obra com Encargos Complementares:	R\$ 29,44
					VALOR:	R\$ 877,08

6.4.10. FNDE 155 JANELA DE ALUMÍNIO - JA-10 - 150 X 60 CM COMPLETA, CONFORME PROJETO DE ESQUADRIAS - MAXIM-AR - INCLUSO VIDRO (M2)

Material		FONTE	UNID	COEFICIENTE	PREÇO UNITÁRIO	TOTAL
00034381	JANELA MAXIM-AR, EM ALUMÍNIO PERFIL 25, 60 X 80 CM (A X L), ACABAMENTO BRANCO OU BRILHANTE, BATENTE DE 4 A 5 CM, COM VIDRO 4 MM, SEM GUARNICAO/ALIZAR	SINAPI	UN	2,08330000	R\$ 335,03	R\$ 697,96
00004377	PARAFUSO DE ACO ZINCADO COM ROSCA SOBERBA, CABECA CHATA E FENDA SIMPLES, DIAMETRO 4,2 MM, COMPRIMENTO * 32 * MM	SINAPI	UN	24,40000000	R\$ 0,23	R\$ 5,61
00039961	SILICONE ACETICO USO GERAL INCOLOR 280 G	SINAPI	UN	1,24670000	R\$ 32,83	R\$ 40,92
					TOTAL Material:	R\$ 744,49
Mão de Obra com Encargos Complementares		FONTE	UNID	COEFICIENTE	PREÇO UNITÁRIO	TOTAL
88309	PEDREIRO COM ENCARGOS COMPLEMENTARES	SINAPI	H	1,70700000	R\$ 29,21	R\$ 49,86
88316	SERVEnte COM ENCARGOS COMPLEMENTARES	SINAPI	H	0,85300000	R\$ 23,37	R\$ 19,93
					TOTAL Mão de Obra com Encargos Complementares:	R\$ 69,79
					VALOR:	R\$ 814,28

6.4.11. FNDE 156 JANELA DE ALUMÍNIO - JA-11 - 150 X 80 CM COMPLETA, CONFORME PROJETO DE ESQUADRIAS - MAXIM-AR - INCLUSO VIDRO (M2)

Material		FONTE	UNID	COEFICIENTE	PREÇO UNITÁRIO	TOTAL
00034381	JANELA MAXIM-AR, EM ALUMÍNIO PERFIL 25, 60 X 80 CM (A X L), ACABAMENTO BRANCO OU BRILHANTE, BATENTE DE 4 A 5 CM, COM VIDRO 4 MM, SEM GUARNICAO/ALIZAR	SINAPI	UN	2,08330000	R\$ 335,03	R\$ 697,96
00004377	PARAFUSO DE ACO ZINCADO COM ROSCA SOBERBA, CABECA CHATA E FENDA SIMPLES, DIAMETRO 4,2 MM, COMPRIMENTO * 32 * MM	SINAPI	UN	24,40000000	R\$ 0,23	R\$ 5,61
00039961	SILICONE ACETICO USO GERAL INCOLOR 280 G	SINAPI	UN	1,24670000	R\$ 32,83	R\$ 40,92



Mão de Obra com Encargos Complementares				TOTAL Material:	
	FONTE	UNID	COEFICIENTE	PREÇO UNITÁRIO	
88309	PEDREIRO COM ENCARGOS COMPLEMENTARES	SINAPI	H	1,70700000	R\$ 29,21
88316	SERVENTE COM ENCARGOS COMPLEMENTARES	SINAPI	H	0,85300000	R\$ 23,37
TOTAL Mão de Obra com Encargos Complementares:					R\$ 69,79
VALOR:					R\$ 814,28

6.4.12. FNDE 157 JANELA DE ALUMINIO - JA-12 - 280 X 80 CM COMPLETA, CONFORME PROJETO DE ESQUADRIAS - MAXIM-AR - INCLUSO VIDRO (M2)

Material		FONTE	UNID	COEFICIENTE	PREÇO UNITÁRIO	TOTAL
00034381	JANELA MAXIM-AR, EM ALUMINIO PERFIL 25, 60 X 80 CM (A X L), ACABAMENTO BRANCO OU BRILHANTE, BATENTE DE 4 A 5 CM, COM VIDRO 4 MM, SEM GUARNICAO/ALIZAR	SINAPI	UN	2,08330000	R\$ 335,03	R\$ 697,96
00004377	PARAFUSO DE ACO ZINCADO COM ROSCA SOBERBA, CABECA CHATA E FENDA SIMPLES, DIAMETRO 4,2 MM, COMPRIMENTO * 32 * MM	SINAPI	UN	24,40000000	R\$ 0,23	R\$ 5,61
00039961	SILICONE ACETICO USO GERAL INCOLOR 280 G	SINAPI	UN	1,24670000	R\$ 32,83	R\$ 40,92
				TOTAL Material:		R\$ 744,49
Mão de Obra com Encargos Complementares		FONTE	UNID	COEFICIENTE	PREÇO UNITÁRIO	TOTAL
88309	PEDREIRO COM ENCARGOS COMPLEMENTARES	SINAPI	H	1,70700000	R\$ 29,21	R\$ 49,86
88316	SERVENTE COM ENCARGOS COMPLEMENTARES	SINAPI	H	0,85300000	R\$ 23,37	R\$ 19,93
				TOTAL Mão de Obra com Encargos Complementares:		R\$ 69,79
				VALOR:		R\$ 814,28

6.4.13. FNDE 158 JANELA DE ALUMINIO - JA-13 - 280 X 60 CM COMPLETA, CONFORME PROJETO DE ESQUADRIAS - MAXIM-AR - INCLUSO VIDRO (M2)

Material		FONTE	UNID	COEFICIENTE	PREÇO UNITÁRIO	TOTAL
00034381	JANELA MAXIM-AR, EM ALUMINIO PERFIL 25, 60 X 80 CM (A X L), ACABAMENTO BRANCO OU BRILHANTE, BATENTE DE 4 A 5 CM, COM VIDRO 4 MM, SEM GUARNICAO/ALIZAR	SINAPI	UN	2,08330000	R\$ 335,03	R\$ 697,96
00004377	PARAFUSO DE ACO ZINCADO COM ROSCA SOBERBA, CABECA CHATA E FENDA SIMPLES, DIAMETRO 4,2 MM, COMPRIMENTO * 32 * MM	SINAPI	UN	24,40000000	R\$ 0,23	R\$ 5,61
00039961	SILICONE ACETICO USO GERAL INCOLOR 280 G	SINAPI	UN	1,24670000	R\$ 32,83	R\$ 40,92
				TOTAL Material:		R\$ 744,49
Mão de Obra com Encargos Complementares		FONTE	UNID	COEFICIENTE	PREÇO UNITÁRIO	TOTAL
88309	PEDREIRO COM ENCARGOS COMPLEMENTARES	SINAPI	H	1,70700000	R\$ 29,21	R\$ 49,86
88316	SERVENTE COM ENCARGOS COMPLEMENTARES	SINAPI	H	0,85300000	R\$ 23,37	R\$ 19,93
				TOTAL Mão de Obra com Encargos Complementares:		R\$ 69,79
				VALOR:		R\$ 814,28

6.4.14. FNDE 159 JANELA DE ALUMINIO - JA-14 - 280 X 185 CM COMPLETA, CONFORME PROJETO DE ESQUADRIAS - MAXIM-AR - INCLUSO VIDRO MONOLÍTICO (M2)

Material		FONTE	UNID	COEFICIENTE	PREÇO UNITÁRIO	TOTAL
00034381	JANELA MAXIM-AR, EM ALUMINIO PERFIL 25, 60 X 80 CM (A X L), ACABAMENTO BRANCO OU BRILHANTE, BATENTE DE 4 A 5 CM, COM VIDRO 4 MM, SEM GUARNICAO/ALIZAR	SINAPI	UN	2,08330000	R\$ 335,03	R\$ 697,96
00004377	PARAFUSO DE ACO ZINCADO COM ROSCA SOBERBA, CABECA CHATA E FENDA SIMPLES, DIAMETRO 4,2 MM, COMPRIMENTO * 32 * MM	SINAPI	UN	24,40000000	R\$ 0,23	R\$ 5,61
00039961	SILICONE ACETICO USO GERAL INCOLOR 280 G	SINAPI	UN	1,24670000	R\$ 32,83	R\$ 40,92
				TOTAL Material:		R\$ 744,49
Mão de Obra com Encargos Complementares		FONTE	UNID	COEFICIENTE	PREÇO UNITÁRIO	TOTAL
88309	PEDREIRO COM ENCARGOS COMPLEMENTARES	SINAPI	H	1,70700000	R\$ 29,21	R\$ 49,86
88316	SERVENTE COM ENCARGOS COMPLEMENTARES	SINAPI	H	0,85300000	R\$ 23,37	R\$ 19,93
				TOTAL Mão de Obra com Encargos Complementares:		R\$ 69,79
				VALOR:		R\$ 814,28

6.4.15. FNDE 160 JANELA DE ALUMINIO - JA-15 - 350 X 80 CM COMPLETA, CONFORME PROJETO DE ESQUADRIAS - MAXIM-AR - INCLUSO VIDRO (M2)

Material		FONTE	UNID	COEFICIENTE	PREÇO UNITÁRIO	TOTAL
00034381	JANELA MAXIM-AR, EM ALUMINIO PERFIL 25, 60 X 80 CM (A X L), ACABAMENTO BRANCO OU BRILHANTE, BATENTE DE 4 A 5 CM, COM VIDRO 4 MM, SEM GUARNICAO/ALIZAR	SINAPI	UN	2,08330000	R\$ 335,03	R\$ 697,96
00004377	PARAFUSO DE ACO ZINCADO COM ROSCA SOBERBA, CABECA CHATA E FENDA SIMPLES, DIAMETRO 4,2 MM, COMPRIMENTO * 32 * MM	SINAPI	UN	24,40000000	R\$ 0,23	R\$ 5,61
00039961	SILICONE ACETICO USO GERAL INCOLOR 280 G	SINAPI	UN	1,24670000	R\$ 32,83	R\$ 40,92
				TOTAL Material:		R\$ 744,49
Mão de Obra com Encargos Complementares		FONTE	UNID	COEFICIENTE	PREÇO UNITÁRIO	TOTAL
88309	PEDREIRO COM ENCARGOS COMPLEMENTARES	SINAPI	H	1,70700000	R\$ 29,21	R\$ 49,86
88316	SERVENTE COM ENCARGOS COMPLEMENTARES	SINAPI	H	0,85300000	R\$ 23,37	R\$ 19,93

TOTAL Mão de Obra com Encargos Complementares:	
VALOR:	

6.4.16. FNDE 05 TELA TIPO MOSQUITEIRO - FIXADA NA ESQUADRIA - CONFORME PROJETO DE ESQUADRIAS (M2)

Material		FORNTE	UNID	COEFICIENTE	PREÇO UNITÁRIO	TOTAL
00000586	CANTONEIRA EM ALUMINIO, ABAS IGUAIS, LARGURA DE 25,40 MM (1"), ESPESSURA DE 4,76 MM (3/16") E PESO LINEAR DE APROXIMADAMENTE 0,593 KG/M	SINAPI	M	3,00000000	R\$ 22,44	R\$ 67,32
00010932	TELA DE ARAME GALVANIZADA QUADRANGULAR / LOSANGULAR, FIO 4,19 MM (8 BWG), MALHA 5 X 5 CM, H = 2 M	SINAPI	M2	1,00000000	R\$ 102,97	R\$ 102,97
TOTAL Material:						R\$ 170,29
Mão de Obra com Encargos Complementares		FORNTE	UNID	COEFICIENTE	PREÇO UNITÁRIO	TOTAL
88315	SERRALHEIRO COM ENCARGOS COMPLEMENTARES	SINAPI	H	0,35000000	R\$ 29,01	R\$ 10,15
88316	SERVENTE COM ENCARGOS COMPLEMENTARES	SINAPI	H	0,60000000	R\$ 23,37	R\$ 14,02
TOTAL Mão de Obra com Encargos Complementares:						R\$ 24,17
VALOR:						R\$ 194,46

6.5.1. FNDE 12 ESPELHO CRISTAL, ESPESSURA 4MM, COM PARAFUSOS DE FIXAÇÃO, SEM MOLDURA (M2)

Material		FORNTE	UNID	COEFICIENTE	PREÇO UNITÁRIO	TOTAL
00011186	ESPELHO CRISTAL E = 4 MM	SINAPI	M2	1,00000000	R\$ 516,00	R\$ 516,00
00004343	PARAFUSO FRANCES ZINCADO, DIAMETRO 1/2", COMPRIMENTO 4", COM PORCA E ARRUELA	SINAPI	UN	4,00000000	R\$ 5,90	R\$ 23,60
TOTAL Material:						R\$ 539,60
Mão de Obra		FORNTE	UNID	COEFICIENTE	PREÇO UNITÁRIO	TOTAL
00006111	SERVENTE DE OBRAS (HORISTA)	SINAPI	H	0,40000000	R\$ 14,84	R\$ 5,93
TOTAL Mão de Obra:						R\$ 5,93
Mão de Obra com Encargos Complementares		FORNTE	UNID	COEFICIENTE	PREÇO UNITÁRIO	TOTAL
88309	PEDREIRO COM ENCARGOS COMPLEMENTARES	SINAPI	H	2,00000000	R\$ 29,21	R\$ 58,42
TOTAL Mão de Obra com Encargos Complementares:						R\$ 58,42
VALOR:						R\$ 603,95

6.6.1. FNDE 100 P01 - PORTAO METALICO DE ABRIR, 3,50 X 2,20 M, COM CHAPA METALICA CARBONO PERFURADA, INCLUSO PINTURA, CONFORME PROJETO DE ESQUADRIAS (M2)

Equipamento Custo Horário		FORNTE	UNID	COEFICIENTE	PREÇO UNITÁRIO	TOTAL
92716	APARELHO PARA CORTE E SOLDA OXI-ACETILENO SOBRE RODAS, INCLUSIVE CILINDROS E MAÇARICOS - CHP DIURNO. AF_05/2023	SINAPI	CHP	4,03000000	R\$ 94,64	R\$ 381,39
TOTAL Equipamento Custo Horário:						R\$ 381,39
Material		FORNTE	UNID	COEFICIENTE	PREÇO UNITÁRIO	TOTAL
00000546	BARRA DE ACO CHATA, RETANGULAR (QUALQUER BITOLA)	SINAPI	KG	0,32800000	R\$ 9,35	R\$ 3,06
00043105	CHAPA DE ACO CARBONO GALVANIZADA, PERFURADA (GRADE FUROS) E = 1,5 MM, DIAMETRO DO FURO = 9,52 MM (FUROS ALTERNADOS HORIZ.)	SINAPI	KG	0,32800000	R\$ 36,19	R\$ 11,87
00011456	FERROLHO COM FECHO /TRINCO REDONDO, EM ACO GALVANIZADO / ZINCADO, DE SOBREPOR, COM COMPRIMENTO DE 10" A 12" E ESPESSURA MINIMA DA CHAPA DE 1,50 MM	SINAPI	UN	1,00000000	R\$ 21,62	R\$ 21,62
00007698	TUBO ACO GALVANIZADO COM COSTURA, CLASSE MEDIA, DN 1.1/4", E = *3,25" MM, PESO *3,14" KG/M (NBR 5580)	SINAPI	M	2,25000000	R\$ 44,42	R\$ 99,94
TOTAL Material:						R\$ 136,49
Mão de Obra		FORNTE	UNID	COEFICIENTE	PREÇO UNITÁRIO	TOTAL
00000252	AJUDANTE DE SERRALHEIRO (HORISTA)	SINAPI	H	2,77000000	R\$ 16,06	R\$ 44,48
TOTAL Mão de Obra:						R\$ 44,48
Mão de Obra com Encargos Complementares		FORNTE	UNID	COEFICIENTE	PREÇO UNITÁRIO	TOTAL
88309	PEDREIRO COM ENCARGOS COMPLEMENTARES	SINAPI	H	0,31200000	R\$ 29,21	R\$ 9,11
88315	SERRALHEIRO COM ENCARGOS COMPLEMENTARES	SINAPI	H	2,77000000	R\$ 29,01	R\$ 80,35
TOTAL Mão de Obra com Encargos Complementares:						R\$ 89,46
Serviço		FORNTE	UNID	COEFICIENTE	PREÇO UNITÁRIO	TOTAL
100754	PINTURA COM TINTA ACRILICA DE ACABAMENTO APLICADA A ROLO OU PINCEL SOBRE SUPERFÍCIES METÁLICAS (EXCETO PERFIL) EXECUTADO EM OBRA (02 DEMÃOS). AF_01/2020	SINAPI	M2	2,00000000	R\$ 31,06	R\$ 62,12
100722	PINTURA COM TINTA ALQUÍDICA DE FUNDO (TIPO ZARCÃO) APLICADA A ROLO OU PINCEL SOBRE SUPERFÍCIES METÁLICAS (EXCETO PERFIL) EXECUTADO EM OBRA (POR DEMÃO). AF_01/2020	SINAPI	M2	2,00000000	R\$ 25,37	R\$ 50,74
TOTAL Serviço:						R\$ 112,86
VALOR:						R\$ 764,68

6.6.2. FNDE 102 P02 - PORTÃO METÁLICO TIPO GRADIL 3,40 X 2,38 M , MALHA 5 X 20CM - FIO 5,00MM, REVESTIDOS EM POLIESTER POR PROCESSO DE PINTURA ELETROSTÁTICA (GRADIL), NA COR BRANCA - FORNECIMENTO E INSTALAÇÃO (M2)

Mão de Obra com Encargos Complementares		FORTE	UNID	COEFICIENTE	PREÇO UNITÁRIO	
88251	AUXILIAR DE SERRALHEIRO COM ENCARGOS COMPLEMENTARES	SINAPI	H	2,50000000	R\$ 24,55	R\$ 61,37
88315	SERRALHEIRO COM ENCARGOS COMPLEMENTARES	SINAPI	H	2,50000000	R\$ 29,01	R\$ 72,52
TOTAL Mão de Obra com Encargos Complementares:						R\$ 133,89
VALOR:						R\$ 133,89

6.6.3. FNDE 101 P03 - PORTAO METALICO DE ABRIR, 1,80 X 1,80 M, COM CHAPA METALICA CARBONO PERFURADA, INCLUSO PINTURA, CONFORME PROJETO DE ESQUADRIAS (M2)

Equipamento Custo Horário		FORTE	UNID	COEFICIENTE	PREÇO UNITÁRIO	TOTAL
92716	APARELHO PARA CORTE E SOLDA OXI-ACETILENO SOBRE RODAS, INCLUSIVE CILINDROS E MAÇARICOS - CHP DIURNO. AF_05/2023	SINAPI	CHP	4,03000000	R\$ 94,64	R\$ 381,39
TOTAL Equipamento Custo Horário:						R\$ 381,39
Material		FORTE	UNID	COEFICIENTE	PREÇO UNITÁRIO	TOTAL
0000546	BARRA DE ACO CHATA, RETANGULAR (QUALQUER BITOLA)	SINAPI	KG	0,32800000	R\$ 9,35	R\$ 3,06
00043105	CHAPA DE ACO CARBONO GALVANIZADA, PERFURADA (GRADE FUROS) E = 1,5 MM, DIAMETRO DO FURO = 9,52 MM (FUROS ALTERNADOS HORIZ.)	SINAPI	KG	0,32800000	R\$ 36,19	R\$ 11,87
00011456	FERROLHO COM FECHO /TRINCO REDONDO, EM ACO GALVANIZADO / ZINCADO, DE SOBREPOR, COM COMPRIMENTO DE 10" A 12" E ESPESSURA MINIMA DA CHAPA DE 1,50 MM	SINAPI	UN	1,00000000	R\$ 21,62	R\$ 21,62
00007698	TUBO ACO GALVANIZADO COM COSTURA, CLASSE MEDIA, DN 1.1/4", E = "3,25" MM, PESO "3,14" KG/M (NBR 5580)	SINAPI	M	2,25000000	R\$ 44,42	R\$ 99,94
TOTAL Material:						R\$ 136,49
Mão de Obra		FORTE	UNID	COEFICIENTE	PREÇO UNITÁRIO	TOTAL
00000252	AJUDANTE DE SERRALHEIRO (HORISTA)	SINAPI	H	2,77000000	R\$ 16,06	R\$ 44,48
TOTAL Mão de Obra:						R\$ 44,48
Mão de Obra com Encargos Complementares		FORTE	UNID	COEFICIENTE	PREÇO UNITÁRIO	TOTAL
88309	PEDREIRO COM ENCARGOS COMPLEMENTARES	SINAPI	H	0,31200000	R\$ 29,21	R\$ 9,11
88315	SERRALHEIRO COM ENCARGOS COMPLEMENTARES	SINAPI	H	2,77000000	R\$ 29,01	R\$ 80,35
TOTAL Mão de Obra com Encargos Complementares:						R\$ 89,46
Serviço		FORTE	UNID	COEFICIENTE	PREÇO UNITÁRIO	TOTAL
100754	PINTURA COM TINTA ACRÍLICA DE ACABAMENTO APLICADA A ROLO OU PINCEL SOBRE SUPERFÍCIES METÁLICAS (EXCETO PERFIL) EXECUTADO EM OBRA (02 DEMÃOS). AF_01/2020	SINAPI	M2	2,00000000	R\$ 31,06	R\$ 62,12
100722	PINTURA COM TINTA ALQUÍDICA DE FUNDO (TIPO ZARCÃO) APLICADA A ROLO OU PINCEL SOBRE SUPERFÍCIES METÁLICAS (EXCETO PERFIL) EXECUTADO EM OBRA (POR DEMÃO). AF_01/2020	SINAPI	M2	2,00000000	R\$ 25,37	R\$ 50,74
TOTAL Serviço:						R\$ 112,86
VALOR:						R\$ 764,68

6.6.4. FNDE 103 P04 - PORTÃO METÁLICO NYLOFOR 0,90 X 2,03 M , MALHA 5 X 20CM - FIO 5,00MM, REVESTIDOS EM POLIESTER POR PROCESSO DE PINTURA ELETROSTÁTICA (GRADIL), NA COR BRANCA - FORNECIMENTO E INSTALAÇÃO (M2)

Mão de Obra com Encargos Complementares		FORTE	UNID	COEFICIENTE	PREÇO UNITÁRIO	TOTAL
88251	AUXILIAR DE SERRALHEIRO COM ENCARGOS COMPLEMENTARES	SINAPI	H	2,50000000	R\$ 24,55	R\$ 61,37
88315	SERRALHEIRO COM ENCARGOS COMPLEMENTARES	SINAPI	H	2,50000000	R\$ 29,01	R\$ 72,52
TOTAL Mão de Obra com Encargos Complementares:						R\$ 133,89
VALOR:						R\$ 133,89

6.6.5. FNDE 105 FECHAMENTO EM CHAPA METÁLICA PERFURADA, INCLUSO PINTURA, CONFORME PROJETO (GR1, GR2) (M2)

Equipamento Custo Horário		FORTE	UNID	COEFICIENTE	PREÇO UNITÁRIO	TOTAL
92716	APARELHO PARA CORTE E SOLDA OXI-ACETILENO SOBRE RODAS, INCLUSIVE CILINDROS E MAÇARICOS - CHP DIURNO. AF_05/2023	SINAPI	CHP	4,03000000	R\$ 94,64	R\$ 381,39
TOTAL Equipamento Custo Horário:						R\$ 381,39
Material		FORTE	UNID	COEFICIENTE	PREÇO UNITÁRIO	TOTAL
0000546	BARRA DE ACO CHATA, RETANGULAR (QUALQUER BITOLA)	SINAPI	KG	0,32800000	R\$ 9,35	R\$ 3,06
00043105	CHAPA DE ACO CARBONO GALVANIZADA, PERFURADA (GRADE FUROS) E = 1,5 MM, DIAMETRO DO FURO = 9,52 MM (FUROS ALTERNADOS HORIZ.)	SINAPI	KG	0,32800000	R\$ 36,19	R\$ 11,87
00007698	TUBO ACO GALVANIZADO COM COSTURA, CLASSE MEDIA, DN 1.1/4", E = "3,25" MM, PESO "3,14" KG/M (NBR 5580)	SINAPI	M	2,25000000	R\$ 44,42	R\$ 99,94
TOTAL Material:						R\$ 114,87
Mão de Obra		FORTE	UNID	COEFICIENTE	PREÇO UNITÁRIO	TOTAL
00000252	AJUDANTE DE SERRALHEIRO (HORISTA)	SINAPI	H	2,77000000	R\$ 16,06	R\$ 44,48

Mão de Obra com Encargos Complementares				TOTAL Mão de Obra:	
		FONTE	UNID	COEFICIENTE	PREÇO UNITÁRIO
88309	PEDREIRO COM ENCARGOS COMPLEMENTARES	SINAPI	H	0,31200000	R\$ 29,21
88315	SERRALHEIRO COM ENCARGOS COMPLEMENTARES	SINAPI	H	2,77000000	R\$ 29,01
				TOTAL Mão de Obra com Encargos Complementares:	
				R\$ 89,46	
Serviço				COEFICIENTE	PREÇO UNITÁRIO
		FONTE	UNID		TOTAL
100754	PINTURA COM TINTA ACRÍLICA DE ACABAMENTO APLICADA A ROLO OU PINCEL SOBRE SUPERFÍCIES METÁLICAS (EXCETO PERFIL) EXECUTADO EM OBRA (02 DEMÃOS). AF_01/2020	SINAPI	M2	2,00000000	R\$ 31,06
100722	PINTURA COM TINTA ALQUÍDICA DE FUNDO (TIPO ZARCÃO) APLICADA A ROLO OU PINCEL SOBRE SUPERFÍCIES METÁLICAS (EXCETO PERFIL) EXECUTADO EM OBRA (POR DEMÃO). AF_01/2020	SINAPI	M2	2,00000000	R\$ 25,37
				TOTAL Serviço:	
				R\$ 112,86	
				VALOR:	
				R\$ 743,06	

6.6.6. FNDE 104 GRADIL METÁLICO E TELA DE AÇO GALVANIZADO FIO 12 BWG, MALHA 2" - JARDIM VERTICAL (M2)

Material		FONTE	UNID	COEFICIENTE	PREÇO UNITÁRIO	TOTAL
00000552	BARRA DE ACO CHATO, RETANGULAR, 38,1 MM X 6,35 MM (L X E), 1,89 KG/M	SINAPI	M	0,40000000	R\$ 17,85	R\$ 7,14
00010997	ELETRODO REVESTIDO AWS - E7018, DIAMETRO IGUAL A 4,00 MM	SINAPI	KG	0,04000000	R\$ 48,28	R\$ 1,93
00007167	TELA DE ARAME GALVANIZADA QUADRANGULAR / LOSANGULAR, FIO 2,11 MM (14 BWG), MALHA 5 X 5 CM, H = 2 M	SINAPI	M2	1,05000000	R\$ 25,74	R\$ 27,02
				TOTAL Material:		R\$ 36,09
Mão de Obra com Encargos Complementares		FONTE	UNID	COEFICIENTE	PREÇO UNITÁRIO	TOTAL
88315	SERRALHEIRO COM ENCARGOS COMPLEMENTARES	SINAPI	H	0,50000000	R\$ 29,01	R\$ 14,50
88316	SERVENTE COM ENCARGOS COMPLEMENTARES	SINAPI	H	0,95000000	R\$ 23,37	R\$ 22,20
				TOTAL Mão de Obra com Encargos Complementares:		R\$ 36,70
				VALOR:		R\$ 72,79

6.6.7. FNDE 61 FECHAMENTO COM CHAPA METÁLICA PERFURADA, INCLUSIVE PINTURA, CONFORME PROJETO (M2)

Equipamento Custo Horário		FONTE	UNID	COEFICIENTE	PREÇO UNITÁRIO	TOTAL
92716	APARELHO PARA CORTE E SOLDA OXI-ACETILENO SOBRE RODAS, INCLUSIVE CILINDROS E MAÇARICOS - CHP DIURNO. AF_05/2023	SINAPI	CHP	4,03000000	R\$ 94,64	R\$ 381,39
				TOTAL Equipamento Custo Horário:		R\$ 381,39
Material		FONTE	UNID	COEFICIENTE	PREÇO UNITÁRIO	TOTAL
00000546	BARRA DE ACO CHATA, RETANGULAR (QUALQUER BITOLA)	SINAPI	KG	0,32800000	R\$ 9,35	R\$ 3,06
00043105	CHAPA DE ACO CARBONO GALVANIZADA, PERFURADA (GRADE FUROS) E = 1,5 MM, DIAMETRO DO FURO = 9,52 MM (FUROS ALTERNADOS HORIZ.)	SINAPI	KG	0,32800000	R\$ 36,19	R\$ 11,87
00007698	TUBO ACO GALVANIZADO COM COSTURA, CLASSE MEDIA, DN 1.1/4", E = "3,25" MM, PESO "3,14" KG/M (NBR 5580)	SINAPI	M	2,25000000	R\$ 44,42	R\$ 99,94
				TOTAL Material:		R\$ 114,87
Mão de Obra		FONTE	UNID	COEFICIENTE	PREÇO UNITÁRIO	TOTAL
00000252	AJUDANTE DE SERRALHEIRO (HORISTA)	SINAPI	H	2,77000000	R\$ 16,06	R\$ 44,48
				TOTAL Mão de Obra:		R\$ 44,48
Mão de Obra com Encargos Complementares		FONTE	UNID	COEFICIENTE	PREÇO UNITÁRIO	TOTAL
88309	PEDREIRO COM ENCARGOS COMPLEMENTARES	SINAPI	H	0,31200000	R\$ 29,21	R\$ 9,11
88315	SERRALHEIRO COM ENCARGOS COMPLEMENTARES	SINAPI	H	2,77000000	R\$ 29,01	R\$ 80,35
				TOTAL Mão de Obra com Encargos Complementares:		R\$ 89,46
Serviço		FONTE	UNID	COEFICIENTE	PREÇO UNITÁRIO	TOTAL
100754	PINTURA COM TINTA ACRÍLICA DE ACABAMENTO APLICADA A ROLO OU PINCEL SOBRE SUPERFÍCIES METÁLICAS (EXCETO PERFIL) EXECUTADO EM OBRA (02 DEMÃOS). AF_01/2020	SINAPI	M2	2,00000000	R\$ 31,06	R\$ 62,12
100722	PINTURA COM TINTA ALQUÍDICA DE FUNDO (TIPO ZARCÃO) APLICADA A ROLO OU PINCEL SOBRE SUPERFÍCIES METÁLICAS (EXCETO PERFIL) EXECUTADO EM OBRA (POR DEMÃO). AF_01/2020	SINAPI	M2	2,00000000	R\$ 25,37	R\$ 50,74
				TOTAL Serviço:		R\$ 112,86
				VALOR:		R\$ 743,06

7.1.1. FNDE 20 TELHA TERMOISOLANTE REVESTIDA EM AÇO GALVALUME, FACE SUPERIOR TRAPEZOIDAL E FACE INFERIOR PLANA (NAO INCLUI ACESSÓRIOS DE FIXAÇÃO), REVEST COM ESPESSURA DE 0,50 MM, COM PRE-PINTURA DE COR BRANCA NAS DUAS FACES, NÚCLEO EM POLIISOCIANURATO (PIR) COM ESPESSURA DE 50 MM (M2)

Material		FONTE	UNID	COEFICIENTE	PREÇO UNITÁRIO	TOTAL
00004380	PARAFUSO ZINCADO ROSCA SOBERBA 5/16" X 120 MM PARA TELHA FIBROCIMENTO	SINAPI	UN	1,00000000	R\$ 1,05	R\$ 1,05

00043071	TELHA TERMOISOLANTE REVESTIDA EM AÇO GALVALUME, FACE SUPERIOR TRAPEZOIDAL E FACE INFERIOR PLANA (NÃO INCLUI ACESSÓRIOS DE FIXAÇÃO), REVEST COM ESPESURA DE 0,50 MM, COM PRE-PINTURA DE COR BRANCA NAS DUAS FACES, NÚCLEO EM POLISOCIANURATO (PIR) COM ESPESURA DE 50 MM	SINAPI	M2	1,06000000	R\$ 187,70	
					TOTAL Material:	R\$ 200,01
Mão de Obra com Encargos Complementares		FONTE	UNID	COEFICIENTE	PREÇO UNITÁRIO	TOTAL
88262	CARPINTEIRO DE FORMAS COM ENCARGOS COMPLEMENTARES	SINAPI	H	0,22000000	R\$ 28,79	R\$ 6,33
88316	SERVENTE COM ENCARGOS COMPLEMENTARES	SINAPI	H	0,22000000	R\$ 23,37	R\$ 5,14
					TOTAL Mão de Obra com Encargos Complementares:	R\$ 11,47
					VALOR:	R\$ 211,48

7.1.2. FNDE 64 CHAPA POLICARBONATO ALVEOLAR CRISTAL ESP.= 6MM (M2)

Material		FONTE	UNID	COEFICIENTE	PREÇO UNITÁRIO	TOTAL
00039572	PERFIL TIPO CANTONEIRA EM L, EM AÇO GALVANIZADO, BRANCO, PARA FORRO REMOVÍVEL, "23" X 3000 MM (L X C)	SINAPI	M	2,30000000	R\$ 5,79	R\$ 13,31
					TOTAL Material:	R\$ 13,31
Mão de Obra com Encargos Complementares		FONTE	UNID	COEFICIENTE	PREÇO UNITÁRIO	TOTAL
88278	MONTADOR DE ESTRUTURA METÁLICA COM ENCARGOS COMPLEMENTARES	SINAPI	H	0,75000000	R\$ 25,38	R\$ 19,03
88316	SERVENTE COM ENCARGOS COMPLEMENTARES	SINAPI	H	0,75000000	R\$ 23,37	R\$ 17,52
					TOTAL Mão de Obra com Encargos Complementares:	R\$ 36,55
					VALOR:	R\$ 49,86

7.1.3. FNDE 161 CALHA EM CHAPA DE AÇO GALVANIZADO (30X15 CM) (M)

Equipamento Custo Horário		FONTE	UNID	COEFICIENTE	PREÇO UNITÁRIO	TOTAL
93282	GUINCHO ELÉTRICO DE COLUNA, CAPACIDADE 400 KG, COM MOTO FREIO, MOTOR TRIFÁSICO DE 1,25 CV - CHI DIURNO. AF_03/2016	SINAPI	CHI	0,01830000	R\$ 27,64	R\$ 0,50
93281	GUINCHO ELÉTRICO DE COLUNA, CAPACIDADE 400 KG, COM MOTO FREIO, MOTOR TRIFÁSICO DE 1,25 CV - CHP DIURNO. AF_03/2016	SINAPI	CHP	0,01320000	R\$ 28,70	R\$ 0,37
					TOTAL Equipamento Custo Horário:	R\$ 0,87
Material		FONTE	UNID	COEFICIENTE	PREÇO UNITÁRIO	TOTAL
00040783	CALHA QUADRADA DE CHAPA DE AÇO GALVANIZADA NUM 24, CORTE 50 CM	SINAPI	M	1,05000000	R\$ 46,74	R\$ 49,07
00005061	PREGO DE AÇO POLIDO COM CABECA 18 X 27 (2 1/2 X 10)	SINAPI	KG	0,01300000	R\$ 13,00	R\$ 0,16
00005104	REBITE DE REPUXO EM ALUMÍNIO VAZADO, DIÂMETRO 3,2 X 8 MM DE COMPRIMENTO (1KG = 1025 UNIDADES)	SINAPI	KG	0,00240000	R\$ 72,61	R\$ 0,17
00000142	SELANTE ELÁSTICO MONOCOMPONENTE A BASE DE POLIURETANO (PU) PARA JUNTAS DIVERSAS	SINAPI	310ML	0,08100000	R\$ 49,68	R\$ 4,02
00013388	SOLDA EM BARRA DE ESTANHO-CHUMBO 50/50	SINAPI	KG	0,09000000	R\$ 234,95	R\$ 21,14
					TOTAL Material:	R\$ 74,56
Mão de Obra com Encargos Complementares		FONTE	UNID	COEFICIENTE	PREÇO UNITÁRIO	TOTAL
88316	SERVENTE COM ENCARGOS COMPLEMENTARES	SINAPI	H	0,37100000	R\$ 23,37	R\$ 8,67
88323	TELHADISTA COM ENCARGOS COMPLEMENTARES	SINAPI	H	0,27700000	R\$ 28,53	R\$ 7,90
					TOTAL Mão de Obra com Encargos Complementares:	R\$ 16,57
					VALOR:	R\$ 92,00

7.1.4. FNDE 162 CALHA EM CHAPA DE AÇO GALVANIZADO (35X15CM) (M)

Equipamento Custo Horário		FONTE	UNID	COEFICIENTE	PREÇO UNITÁRIO	TOTAL
93282	GUINCHO ELÉTRICO DE COLUNA, CAPACIDADE 400 KG, COM MOTO FREIO, MOTOR TRIFÁSICO DE 1,25 CV - CHI DIURNO. AF_03/2016	SINAPI	CHI	0,01830000	R\$ 27,64	R\$ 0,50
93281	GUINCHO ELÉTRICO DE COLUNA, CAPACIDADE 400 KG, COM MOTO FREIO, MOTOR TRIFÁSICO DE 1,25 CV - CHP DIURNO. AF_03/2016	SINAPI	CHP	0,01320000	R\$ 28,70	R\$ 0,37
					TOTAL Equipamento Custo Horário:	R\$ 0,87
Material		FONTE	UNID	COEFICIENTE	PREÇO UNITÁRIO	TOTAL
00040783	CALHA QUADRADA DE CHAPA DE AÇO GALVANIZADA NUM 24, CORTE 50 CM	SINAPI	M	1,05000000	R\$ 46,74	R\$ 49,07
00005061	PREGO DE AÇO POLIDO COM CABECA 18 X 27 (2 1/2 X 10)	SINAPI	KG	0,01300000	R\$ 13,00	R\$ 0,16
00005104	REBITE DE REPUXO EM ALUMÍNIO VAZADO, DIÂMETRO 3,2 X 8 MM DE COMPRIMENTO (1KG = 1025 UNIDADES)	SINAPI	KG	0,00240000	R\$ 72,61	R\$ 0,17
00000142	SELANTE ELÁSTICO MONOCOMPONENTE A BASE DE POLIURETANO (PU) PARA JUNTAS DIVERSAS	SINAPI	310ML	0,08100000	R\$ 49,68	R\$ 4,02
00013388	SOLDA EM BARRA DE ESTANHO-CHUMBO 50/50	SINAPI	KG	0,09000000	R\$ 234,95	R\$ 21,14
					TOTAL Material:	R\$ 74,56
Mão de Obra com Encargos Complementares		FONTE	UNID	COEFICIENTE	PREÇO UNITÁRIO	TOTAL
88316	SERVENTE COM ENCARGOS COMPLEMENTARES	SINAPI	H	0,37100000	R\$ 23,37	R\$ 8,67

88323	TELHADISTA COM ENCARGOS COMPLEMENTARES	SINAPI	H	0,27700000	R\$ 28,53	
				TOTAL Mão de Obra com Encargos Complementares:		
				VALOR:		



7.1.5. FNDE 163 CALHA EM CHAPA DE AÇO GALVANIZADO (35X20CM) (M)

Equipamento Custo Horário		FORTE	UNID	COEFICIENTE	PREÇO UNITÁRIO	TOTAL
93282	GUINCHO ELÉTRICO DE COLUNA, CAPACIDADE 400 KG, COM MOTO FREIO, MOTOR TRIFÁSICO DE 1,25 CV - CHI DIURNO. AF_03/2016	SINAPI	CHI	0,01830000	R\$ 27,64	R\$ 0,50
93281	GUINCHO ELÉTRICO DE COLUNA, CAPACIDADE 400 KG, COM MOTO FREIO, MOTOR TRIFÁSICO DE 1,25 CV - CHP DIURNO. AF_03/2016	SINAPI	CHP	0,01320000	R\$ 28,70	R\$ 0,37
				TOTAL Equipamento Custo Horário:		R\$ 0,87
Material		FORTE	UNID	COEFICIENTE	PREÇO UNITÁRIO	TOTAL
00040783	CALHA QUADRADA DE CHAPA DE AÇO GALVANIZADA NUM 24, CORTE 50 CM	SINAPI	M	1,05000000	R\$ 46,74	R\$ 49,07
00005061	PREGO DE AÇO POLIDO COM CABECA 18 X 27 (2 1/2 X 10)	SINAPI	KG	0,01300000	R\$ 13,00	R\$ 0,16
00005104	REBITE DE REPUXO EM ALUMÍNIO VAZADO, DIÂMETRO 3,2 X 8 MM DE COMPRIMENTO (1KG = 1025 UNIDADES)	SINAPI	KG	0,00240000	R\$ 72,61	R\$ 0,17
00000142	SELANTE ELÁSTICO MONOCOMPONENTE A BASE DE POLIURETANO (PU) PARA JUNTAS DIVERSAS	SINAPI	310ML	0,08100000	R\$ 49,68	R\$ 4,02
00013388	SOLDA EM BARRA DE ESTANHO-CHUMBO 50/50	SINAPI	KG	0,09000000	R\$ 234,95	R\$ 21,14
				TOTAL Material:		R\$ 74,56
Mão de Obra com Encargos Complementares		FORTE	UNID	COEFICIENTE	PREÇO UNITÁRIO	TOTAL
88316	SERVENTE COM ENCARGOS COMPLEMENTARES	SINAPI	H	0,37100000	R\$ 23,37	R\$ 8,67
88323	TELHADISTA COM ENCARGOS COMPLEMENTARES	SINAPI	H	0,27700000	R\$ 28,53	R\$ 7,90
				TOTAL Mão de Obra com Encargos Complementares:		R\$ 16,57
				VALOR:		R\$ 92,00

7.1.6. FNDE 164 CALHA EM CHAPA DE AÇO GALVANIZADO (42,5X15CM) (M)

Equipamento Custo Horário		FORTE	UNID	COEFICIENTE	PREÇO UNITÁRIO	TOTAL
93282	GUINCHO ELÉTRICO DE COLUNA, CAPACIDADE 400 KG, COM MOTO FREIO, MOTOR TRIFÁSICO DE 1,25 CV - CHI DIURNO. AF_03/2016	SINAPI	CHI	0,01830000	R\$ 27,64	R\$ 0,50
93281	GUINCHO ELÉTRICO DE COLUNA, CAPACIDADE 400 KG, COM MOTO FREIO, MOTOR TRIFÁSICO DE 1,25 CV - CHP DIURNO. AF_03/2016	SINAPI	CHP	0,01320000	R\$ 28,70	R\$ 0,37
				TOTAL Equipamento Custo Horário:		R\$ 0,87
Material		FORTE	UNID	COEFICIENTE	PREÇO UNITÁRIO	TOTAL
00040783	CALHA QUADRADA DE CHAPA DE AÇO GALVANIZADA NUM 24, CORTE 50 CM	SINAPI	M	1,05000000	R\$ 46,74	R\$ 49,07
00005061	PREGO DE AÇO POLIDO COM CABECA 18 X 27 (2 1/2 X 10)	SINAPI	KG	0,01300000	R\$ 13,00	R\$ 0,16
00005104	REBITE DE REPUXO EM ALUMÍNIO VAZADO, DIÂMETRO 3,2 X 8 MM DE COMPRIMENTO (1KG = 1025 UNIDADES)	SINAPI	KG	0,00240000	R\$ 72,61	R\$ 0,17
00000142	SELANTE ELÁSTICO MONOCOMPONENTE A BASE DE POLIURETANO (PU) PARA JUNTAS DIVERSAS	SINAPI	310ML	0,08100000	R\$ 49,68	R\$ 4,02
00013388	SOLDA EM BARRA DE ESTANHO-CHUMBO 50/50	SINAPI	KG	0,09000000	R\$ 234,95	R\$ 21,14
				TOTAL Material:		R\$ 74,56
Mão de Obra com Encargos Complementares		FORTE	UNID	COEFICIENTE	PREÇO UNITÁRIO	TOTAL
88316	SERVENTE COM ENCARGOS COMPLEMENTARES	SINAPI	H	0,37100000	R\$ 23,37	R\$ 8,67
88323	TELHADISTA COM ENCARGOS COMPLEMENTARES	SINAPI	H	0,27700000	R\$ 28,53	R\$ 7,90
				TOTAL Mão de Obra com Encargos Complementares:		R\$ 16,57
				VALOR:		R\$ 92,00

7.1.7. FNDE 165 CALHA EM CHAPA DE AÇO GALVANIZADO (45X15CM) (M)

Equipamento Custo Horário		FORTE	UNID	COEFICIENTE	PREÇO UNITÁRIO	TOTAL
93282	GUINCHO ELÉTRICO DE COLUNA, CAPACIDADE 400 KG, COM MOTO FREIO, MOTOR TRIFÁSICO DE 1,25 CV - CHI DIURNO. AF_03/2016	SINAPI	CHI	0,01830000	R\$ 27,64	R\$ 0,50
93281	GUINCHO ELÉTRICO DE COLUNA, CAPACIDADE 400 KG, COM MOTO FREIO, MOTOR TRIFÁSICO DE 1,25 CV - CHP DIURNO. AF_03/2016	SINAPI	CHP	0,01320000	R\$ 28,70	R\$ 0,37
				TOTAL Equipamento Custo Horário:		R\$ 0,87
Material		FORTE	UNID	COEFICIENTE	PREÇO UNITÁRIO	TOTAL
00040783	CALHA QUADRADA DE CHAPA DE AÇO GALVANIZADA NUM 24, CORTE 50 CM	SINAPI	M	1,05000000	R\$ 46,74	R\$ 49,07
00005061	PREGO DE AÇO POLIDO COM CABECA 18 X 27 (2 1/2 X 10)	SINAPI	KG	0,01300000	R\$ 13,00	R\$ 0,16
00005104	REBITE DE REPUXO EM ALUMÍNIO VAZADO, DIÂMETRO 3,2 X 8 MM DE COMPRIMENTO (1KG = 1025 UNIDADES)	SINAPI	KG	0,00240000	R\$ 72,61	R\$ 0,17
00000142	SELANTE ELÁSTICO MONOCOMPONENTE A BASE DE POLIURETANO (PU) PARA JUNTAS DIVERSAS	SINAPI	310ML	0,08100000	R\$ 49,68	R\$ 4,02
00013388	SOLDA EM BARRA DE ESTANHO-CHUMBO 50/50	SINAPI	KG	0,09000000	R\$ 234,95	R\$ 21,14

Mão de Obra com Encargos Complementares				TOTAL Material:	
		FONTE	UNID	COEFICIENTE	PREÇO UNITÁRIO
88316	SERVENTE COM ENCARGOS COMPLEMENTARES	SINAPI	H	0,37100000	R\$ 23,37
88323	TELHADISTA COM ENCARGOS COMPLEMENTARES	SINAPI	H	0,27700000	R\$ 28,53
				TOTAL Mão de Obra com Encargos Complementares:	
				VALOR:	

R\$ 7,90

R\$ 16,57

R\$ 92,00

7.1.8. FNDE 166 CALHA EM CHAPA DE AÇO GALVANIZADO (40X20CM) (M)

Equipamento Custo Horário		FONTE	UNID	COEFICIENTE	PREÇO UNITÁRIO	TOTAL
93282	GUINCHO ELÉTRICO DE COLUNA, CAPACIDADE 400 KG, COM MOTO FREIO, MOTOR TRIFÁSICO DE 1,25 CV - CHI DIURNO. AF_03/2016	SINAPI	CHI	0,01830000	R\$ 27,64	R\$ 0,50
93281	GUINCHO ELÉTRICO DE COLUNA, CAPACIDADE 400 KG, COM MOTO FREIO, MOTOR TRIFÁSICO DE 1,25 CV - CHP DIURNO. AF_03/2016	SINAPI	CHP	0,01320000	R\$ 28,70	R\$ 0,37
TOTAL Equipamento Custo Horário:						R\$ 0,87

Material		FONTE	UNID	COEFICIENTE	PREÇO UNITÁRIO	TOTAL
00040783	CALHA QUADRADA DE CHAPA DE AÇO GALVANIZADA NUM 24, CORTE 50 CM	SINAPI	M	1,05000000	R\$ 46,74	R\$ 49,07
00005061	PREGO DE AÇO POLIDO COM CABECA 18 X 27 (2 1/2 X 10)	SINAPI	KG	0,01300000	R\$ 13,00	R\$ 0,16
00005104	REBITE DE REPUXO EM ALUMÍNIO VAZADO, DIÂMETRO 3,2 X 8 MM DE COMPRIMENTO (1KG = 1025 UNIDADES)	SINAPI	KG	0,00240000	R\$ 72,61	R\$ 0,17
00000142	SELANTE ELÁSTICO MONOCOMPONENTE A BASE DE POLIURETANO (PU) PARA JUNTAS DIVERSAS	SINAPI	310ML	0,08100000	R\$ 49,68	R\$ 4,02
00013388	SOLDA EM BARRA DE ESTANHO-CHUMBO 50/50	SINAPI	KG	0,09000000	R\$ 234,95	R\$ 21,14
TOTAL Material:						R\$ 74,56

Mão de Obra com Encargos Complementares		FONTE	UNID	COEFICIENTE	PREÇO UNITÁRIO	TOTAL
88316	SERVENTE COM ENCARGOS COMPLEMENTARES	SINAPI	H	0,37100000	R\$ 23,37	R\$ 8,67
88323	TELHADISTA COM ENCARGOS COMPLEMENTARES	SINAPI	H	0,27700000	R\$ 28,53	R\$ 7,90
TOTAL Mão de Obra com Encargos Complementares:						R\$ 16,57
VALOR:						R\$ 92,00

7.1.9. FNDE 65 CUMEEIRA NORMAL PARA TELHA TRAPEZOIDAL DE AÇO, E = 0,5 MM, INCLUSO ACESSÓRIOS DE FIXAÇÃO E IÇAMENTO (M)

Equipamento Custo Horário		FONTE	UNID	COEFICIENTE	PREÇO UNITÁRIO	TOTAL
93282	GUINCHO ELÉTRICO DE COLUNA, CAPACIDADE 400 KG, COM MOTO FREIO, MOTOR TRIFÁSICO DE 1,25 CV - CHI DIURNO. AF_03/2016	SINAPI	CHI	0,00270000	R\$ 27,64	R\$ 0,07
93281	GUINCHO ELÉTRICO DE COLUNA, CAPACIDADE 400 KG, COM MOTO FREIO, MOTOR TRIFÁSICO DE 1,25 CV - CHP DIURNO. AF_03/2016	SINAPI	CHP	0,00200000	R\$ 28,70	R\$ 0,05
TOTAL Equipamento Custo Horário:						R\$ 0,12

Material		FONTE	UNID	COEFICIENTE	PREÇO UNITÁRIO	TOTAL
00011029	HASTE RETA PARA GANCHO DE FERRO GALVANIZADO, COM ROSCA 1/4" X 30 CM PARA FIXAÇÃO DE TELHA METÁLICA, INCLUI PORCA E ARRUELAS DE VEDAÇÃO	SINAPI	CJ	6,00000000	R\$ 1,39	R\$ 8,34
TOTAL Material:						R\$ 8,34

Mão de Obra com Encargos Complementares		FONTE	UNID	COEFICIENTE	PREÇO UNITÁRIO	TOTAL
88316	SERVENTE COM ENCARGOS COMPLEMENTARES	SINAPI	H	0,10000000	R\$ 23,37	R\$ 2,33
88323	TELHADISTA COM ENCARGOS COMPLEMENTARES	SINAPI	H	0,10000000	R\$ 28,53	R\$ 2,85
TOTAL Mão de Obra com Encargos Complementares:						R\$ 5,18
VALOR:						R\$ 13,64

7.1.10. FNDE 167 PINGADEIRA EM CHAPA DE AÇO GALVANIZADO (M)

Equipamento Custo Horário		FONTE	UNID	COEFICIENTE	PREÇO UNITÁRIO	TOTAL
93282	GUINCHO ELÉTRICO DE COLUNA, CAPACIDADE 400 KG, COM MOTO FREIO, MOTOR TRIFÁSICO DE 1,25 CV - CHI DIURNO. AF_03/2016	SINAPI	CHI	0,01830000	R\$ 27,64	R\$ 0,50
93281	GUINCHO ELÉTRICO DE COLUNA, CAPACIDADE 400 KG, COM MOTO FREIO, MOTOR TRIFÁSICO DE 1,25 CV - CHP DIURNO. AF_03/2016	SINAPI	CHP	0,01320000	R\$ 28,70	R\$ 0,37
TOTAL Equipamento Custo Horário:						R\$ 0,87

Material		FONTE	UNID	COEFICIENTE	PREÇO UNITÁRIO	TOTAL
00005061	PREGO DE AÇO POLIDO COM CABECA 18 X 27 (2 1/2 X 10)	SINAPI	KG	0,00600000	R\$ 13,00	R\$ 0,07
00005104	REBITE DE REPUXO EM ALUMÍNIO VAZADO, DIÂMETRO 3,2 X 8 MM DE COMPRIMENTO (1KG = 1025 UNIDADES)	SINAPI	KG	0,00120000	R\$ 72,61	R\$ 0,08
00040873	RUFO INTERNO/EXTERNO DE CHAPA DE AÇO GALVANIZADA NUM 24, CORTE 25 CM	SINAPI	M	1,05000000	R\$ 25,94	R\$ 27,23
00000142	SELANTE ELÁSTICO MONOCOMPONENTE A BASE DE POLIURETANO (PU) PARA JUNTAS DIVERSAS	SINAPI	310ML	0,19800000	R\$ 49,68	R\$ 9,83
00013388	SOLDA EM BARRA DE ESTANHO-CHUMBO 50/50	SINAPI	KG	0,04500000	R\$ 234,95	R\$ 10,57
TOTAL Material:						R\$ 47,78

Mão de Obra com Encargos Complementares		FORTE	UNID	COEFICIENTE	PREÇO UNITÁRIO	
88316	SERVENTE COM ENCARGOS COMPLEMENTARES	SINAPI	H	0,20700000	R\$ 23,37	
88323	TELHADISTA COM ENCARGOS COMPLEMENTARES	SINAPI	H	0,11200000	R\$ 28,53	
TOTAL Mão de Obra com Encargos Complementares:						R\$ 8,02
VALOR:						R\$ 56,67

7.1.11. FNDE 168 RUFO-PINGADEIRA EM CHAPA DE AÇO GALVANIZADO (M)

Equipamento Custo Horário		FORTE	UNID	COEFICIENTE	PREÇO UNITÁRIO	TOTAL
93282	GUINCHO ELÉTRICO DE COLUNA, CAPACIDADE 400 KG, COM MOTO FREIO, MOTOR TRIFÁSICO DE 1,25 CV - CHI DIURNO. AF_03/2016	SINAPI	CHI	0,01830000	R\$ 27,64	R\$ 0,50
93281	GUINCHO ELÉTRICO DE COLUNA, CAPACIDADE 400 KG, COM MOTO FREIO, MOTOR TRIFÁSICO DE 1,25 CV - CHP DIURNO. AF_03/2016	SINAPI	CHP	0,01320000	R\$ 28,70	R\$ 0,37
TOTAL Equipamento Custo Horário:						R\$ 0,87

Material		FORTE	UNID	COEFICIENTE	PREÇO UNITÁRIO	TOTAL
00005061	PREGO DE AÇO POLIDO COM CABECA 18 X 27 (2 1/2 X 10)	SINAPI	KG	0,00600000	R\$ 13,00	R\$ 0,07
00005104	REBITE DE REPUXO EM ALUMÍNIO VAZADO, DIÂMETRO 3,2 X 8 MM DE COMPRIMENTO (1KG = 1025 UNIDADES)	SINAPI	KG	0,00120000	R\$ 72,61	R\$ 0,08
00040873	RUFO INTERNO/EXTERNO DE CHAPA DE AÇO GALVANIZADA NUM 24, CORTE 25 CM	SINAPI	M	1,05000000	R\$ 25,94	R\$ 27,23
00000142	SELANTE ELÁSTICO MONOCOMPONENTE A BASE DE POLIURETANO (PU) PARA JUNTAS DIVERSAS	SINAPI	310ML	0,19800000	R\$ 49,68	R\$ 9,83
00013388	SOLDA EM BARRA DE ESTANHO-CHUMBO 50/50	SINAPI	KG	0,04500000	R\$ 234,95	R\$ 10,57
TOTAL Material:						R\$ 47,78

Mão de Obra com Encargos Complementares		FORTE	UNID	COEFICIENTE	PREÇO UNITÁRIO	TOTAL
88316	SERVENTE COM ENCARGOS COMPLEMENTARES	SINAPI	H	0,20700000	R\$ 23,37	R\$ 4,83
88323	TELHADISTA COM ENCARGOS COMPLEMENTARES	SINAPI	H	0,11200000	R\$ 28,53	R\$ 3,19
TOTAL Mão de Obra com Encargos Complementares:						R\$ 8,02
VALOR:						R\$ 56,67

7.1.12. FNDE 169 RUFO EM CHAPA DE AÇO GALVANIZADO (M)

Equipamento Custo Horário		FORTE	UNID	COEFICIENTE	PREÇO UNITÁRIO	TOTAL
93282	GUINCHO ELÉTRICO DE COLUNA, CAPACIDADE 400 KG, COM MOTO FREIO, MOTOR TRIFÁSICO DE 1,25 CV - CHI DIURNO. AF_03/2016	SINAPI	CHI	0,01830000	R\$ 27,64	R\$ 0,50
93281	GUINCHO ELÉTRICO DE COLUNA, CAPACIDADE 400 KG, COM MOTO FREIO, MOTOR TRIFÁSICO DE 1,25 CV - CHP DIURNO. AF_03/2016	SINAPI	CHP	0,01320000	R\$ 28,70	R\$ 0,37
TOTAL Equipamento Custo Horário:						R\$ 0,87

Material		FORTE	UNID	COEFICIENTE	PREÇO UNITÁRIO	TOTAL
00005061	PREGO DE AÇO POLIDO COM CABECA 18 X 27 (2 1/2 X 10)	SINAPI	KG	0,00600000	R\$ 13,00	R\$ 0,07
00005104	REBITE DE REPUXO EM ALUMÍNIO VAZADO, DIÂMETRO 3,2 X 8 MM DE COMPRIMENTO (1KG = 1025 UNIDADES)	SINAPI	KG	0,00120000	R\$ 72,61	R\$ 0,08
00040873	RUFO INTERNO/EXTERNO DE CHAPA DE AÇO GALVANIZADA NUM 24, CORTE 25 CM	SINAPI	M	1,05000000	R\$ 25,94	R\$ 27,23
00000142	SELANTE ELÁSTICO MONOCOMPONENTE A BASE DE POLIURETANO (PU) PARA JUNTAS DIVERSAS	SINAPI	310ML	0,19800000	R\$ 49,68	R\$ 9,83
00013388	SOLDA EM BARRA DE ESTANHO-CHUMBO 50/50	SINAPI	KG	0,04500000	R\$ 234,95	R\$ 10,57
TOTAL Material:						R\$ 47,78

Mão de Obra com Encargos Complementares		FORTE	UNID	COEFICIENTE	PREÇO UNITÁRIO	TOTAL
88316	SERVENTE COM ENCARGOS COMPLEMENTARES	SINAPI	H	0,20700000	R\$ 23,37	R\$ 4,83
88323	TELHADISTA COM ENCARGOS COMPLEMENTARES	SINAPI	H	0,11200000	R\$ 28,53	R\$ 3,19
TOTAL Mão de Obra com Encargos Complementares:						R\$ 8,02
VALOR:						R\$ 56,67

7.1.13. FNDE 170 CONTRA-RUFO LATERAL ACABAMENTO CALHA EM CHAPA METÁLICA DOBRADA, DESENVOLVIMENTO 39 CM (M)

Equipamento Custo Horário		FORTE	UNID	COEFICIENTE	PREÇO UNITÁRIO	TOTAL
93282	GUINCHO ELÉTRICO DE COLUNA, CAPACIDADE 400 KG, COM MOTO FREIO, MOTOR TRIFÁSICO DE 1,25 CV - CHI DIURNO. AF_03/2016	SINAPI	CHI	0,01830000	R\$ 27,64	R\$ 0,50
93281	GUINCHO ELÉTRICO DE COLUNA, CAPACIDADE 400 KG, COM MOTO FREIO, MOTOR TRIFÁSICO DE 1,25 CV - CHP DIURNO. AF_03/2016	SINAPI	CHP	0,01320000	R\$ 28,70	R\$ 0,37
TOTAL Equipamento Custo Horário:						R\$ 0,87

Material		FORTE	UNID	COEFICIENTE	PREÇO UNITÁRIO	TOTAL
00005061	PREGO DE AÇO POLIDO COM CABECA 18 X 27 (2 1/2 X 10)	SINAPI	KG	0,00600000	R\$ 13,00	R\$ 0,07
00005104	REBITE DE REPUXO EM ALUMÍNIO VAZADO, DIÂMETRO 3,2 X 8 MM DE COMPRIMENTO (1KG = 1025 UNIDADES)	SINAPI	KG	0,00120000	R\$ 72,61	R\$ 0,08
00040873	RUFO INTERNO/EXTERNO DE CHAPA DE AÇO GALVANIZADA NUM 24, CORTE 25 CM	SINAPI	M	1,05000000	R\$ 25,94	R\$ 27,23

00000142	SELANTE ELASTICO MONOCOMPONENTE A BASE DE POLIURETANO (PU) PARA JUNTAS DIVERSAS	SINAPI	310ML	0,19800000	R\$ 49,68	
00013388	SOLDA EM BARRA DE ESTANHO-CHUMBO 50/50	SINAPI	KG	0,04500000	R\$ 234,95	
				TOTAL Material:		
Mão de Obra com Encargos Complementares						
88316	SERVENTE COM ENCARGOS COMPLEMENTARES	SINAPI	H	0,20700000	R\$ 23,37	R\$ 4,83
88323	TELHADISTA COM ENCARGOS COMPLEMENTARES	SINAPI	H	0,11200000	R\$ 28,53	R\$ 3,19
				TOTAL Mão de Obra com Encargos Complementares:		R\$ 8,02
				VALOR:		R\$ 56,67

7.2.1. 94213 TELHAMENTO COM TELHA DE AÇO/ALUMÍNIO E = 0,5 MM, COM ATÉ 2 ÁGUAS, INCLUSO IÇAMENTO. AF_07/2019 (M2)						
Equipamento Custo Horário		FONTE	UNID	COEFICIENTE	PREÇO UNITÁRIO	TOTAL
93282	GUINCHO ELÉTRICO DE COLUNA, CAPACIDADE 400 KG, COM MOTO FREIO, MOTOR TRIFÁSICO DE 1,25 CV - CHI DIURNO. AF_03/2016	SINAPI	CHI	0,00130000	R\$ 27,64	R\$ 0,03
93281	GUINCHO ELÉTRICO DE COLUNA, CAPACIDADE 400 KG, COM MOTO FREIO, MOTOR TRIFÁSICO DE 1,25 CV - CHP DIURNO. AF_03/2016	SINAPI	CHP	0,00090000	R\$ 28,70	R\$ 0,02
				TOTAL Equipamento Custo Horário:		R\$ 0,05
Material		FONTE	UNID	COEFICIENTE	PREÇO UNITÁRIO	TOTAL
00011029	HASTE RETA PARA GANCHO DE FERRO GALVANIZADO, COM ROSCA 1/4" X 30 CM PARA FIXACAO DE TELHA METALICA, INCLUI PORCA E ARRUELAS DE VEDACAO	SINAPI	CJ	4,15000000	R\$ 1,39	R\$ 5,76
00007243	TELHA TRAPEZOIDAL EM ACO ZINCADO, SEM PINTURA, ALTURA DE APROXIMADAMENTE 40 MM, ESPESSURA DE 0,50 MM E LARGURA UTIL DE 980 MM	SINAPI	M2	1,16600000	R\$ 49,84	R\$ 58,11
				TOTAL Material:		R\$ 63,87
Mão de Obra com Encargos Complementares		FONTE	UNID	COEFICIENTE	PREÇO UNITÁRIO	TOTAL
88316	SERVENTE COM ENCARGOS COMPLEMENTARES	SINAPI	H	0,09700000	R\$ 23,37	R\$ 2,26
88323	TELHADISTA COM ENCARGOS COMPLEMENTARES	SINAPI	H	0,09100000	R\$ 28,53	R\$ 2,59
				TOTAL Mão de Obra com Encargos Complementares:		R\$ 4,85
				VALOR:		R\$ 68,77

7.2.2. FNDE 65 CUMEEIRA NORMAL PARA TELHA TRAPEZOIDAL DE AÇO, E = 0,5 MM, INCLUSO ACESSÓRIOS DE FIXAÇÃO E IÇAMENTO (M)						
Equipamento Custo Horário		Fonte	Unid	Coeficiente	Preço Unitário	Total
93282	GUINCHO ELÉTRICO DE COLUNA, CAPACIDADE 400 KG, COM MOTO FREIO, MOTOR TRIFÁSICO DE 1,25 CV - CHI DIURNO. AF_03/2016	SINAPI	CHI	0,00270000	R\$ 27,64	R\$ 0,07
93281	GUINCHO ELÉTRICO DE COLUNA, CAPACIDADE 400 KG, COM MOTO FREIO, MOTOR TRIFÁSICO DE 1,25 CV - CHP DIURNO. AF_03/2016	SINAPI	CHP	0,00200000	R\$ 28,70	R\$ 0,05
				TOTAL Equipamento Custo Horário:		R\$ 0,12
Material		Fonte	Unid	Coeficiente	Preço Unitário	Total
00011029	HASTE RETA PARA GANCHO DE FERRO GALVANIZADO, COM ROSCA 1/4" X 30 CM PARA FIXACAO DE TELHA METALICA, INCLUI PORCA E ARRUELAS DE VEDACAO	SINAPI	CJ	6,00000000	R\$ 1,39	R\$ 8,34
				TOTAL Material:		R\$ 8,34
Mão de Obra com Encargos Complementares		Fonte	Unid	Coeficiente	Preço Unitário	Total
88316	SERVENTE COM ENCARGOS COMPLEMENTARES	SINAPI	H	0,10000000	R\$ 23,37	R\$ 2,33
88323	TELHADISTA COM ENCARGOS COMPLEMENTARES	SINAPI	H	0,10000000	R\$ 28,53	R\$ 2,85
				TOTAL Mão de Obra com Encargos Complementares:		R\$ 5,18
				VALOR:		R\$ 13,64

7.2.3. FNDE 171 TELHAMENTO COM TELHA DE AÇO/ALUMINIO E = 0,5 MM, TELHA METALICA PERFURADA PARA FECHAMENTO, INCLUSO IÇAMENTO (M2)						
Equipamento Custo Horário		FORTE	UNID	COEFICIENTE	PREÇO UNITÁRIO	TOTAL
93282	GUINCHO ELÉTRICO DE COLUNA, CAPACIDADE 400 KG, COM MOTO FREIO, MOTOR TRIFÁSICO DE 1,25 CV - CHI DIURNO. AF_03/2016	SINAPI	CHI	0,00130000	R\$ 27,64	R\$ 0,03
93281	GUINCHO ELÉTRICO DE COLUNA, CAPACIDADE 400 KG, COM MOTO FREIO, MOTOR TRIFÁSICO DE 1,25 CV - CHP DIURNO. AF_03/2016	SINAPI	CHP	0,00090000	R\$ 28,70	R\$ 0,02
				TOTAL Equipamento Custo Horário:		R\$ 0,05
Material		FORTE	UNID	COEFICIENTE	PREÇO UNITÁRIO	TOTAL
00011029	HASTE RETA PARA GANCHO DE FERRO GALVANIZADO, COM ROSCA 1/4" X 30 CM PARA FIXACAO DE TELHA METALICA, INCLUI PORCA E ARRUELAS DE VEDACAO	SINAPI	CJ	4,15000000	R\$ 1,39	R\$ 5,76
00007243	TELHA TRAPEZOIDAL EM ACO ZINCADO, SEM PINTURA, ALTURA DE APROXIMADAMENTE 40 MM, ESPESSURA DE 0,50 MM E LARGURA UTIL DE 980 MM	SINAPI	M2	1,16600000	R\$ 49,84	R\$ 58,11
				TOTAL Material:		R\$ 63,87
Mão de Obra com Encargos Complementares		FORTE	UNID	COEFICIENTE	PREÇO UNITÁRIO	TOTAL
88316	SERVENTE COM ENCARGOS COMPLEMENTARES	SINAPI	H	0,09700000	R\$ 23,37	R\$ 2,26

88323	TELHADISTA COM ENCARGOS COMPLEMENTARES	SINAPI	H	0,09100000	R\$ 28,53	
				TOTAL Mão de Obra com Encargos Complementares:		
				VALOR:		



8.1. FNDE 172 IMPERMEABILIZAÇÃO DE VIGA BALDRAME COM EMULSÃO ASFÁLTICA, 2 DEMÃOS (M2)

Material		FORTE	UNID	COEFICIENTE	PREÇO UNITÁRIO	TOTAL
00000626	MANTA LIQUIDA DE BASE ASFALTICA MODIFICADA COM A ADICAO DE ELASTOMEROS DILUIDOS EM SOLVENTE ORGANICO, APLICACAO A FRIO (MEMBRANA DE EMULSAO ASFALTICA PARA IMPERMEABILIZACAO FLEXIVEL)	SINAPI	KG	1,50000000	R\$ 17,77	R\$ 26,65
TOTAL Material:						R\$ 26,65
Mão de Obra com Encargos Complementares		FORTE	UNID	COEFICIENTE	PREÇO UNITÁRIO	TOTAL
88243	AJUDANTE ESPECIALIZADO COM ENCARGOS COMPLEMENTARES	SINAPI	H	0,09690000	R\$ 23,57	R\$ 2,28
88270	IMPERMEABILIZADOR COM ENCARGOS COMPLEMENTARES	SINAPI	H	0,42990000	R\$ 29,21	R\$ 12,55
TOTAL Mão de Obra com Encargos Complementares:						R\$ 14,83
VALOR:						R\$ 41,48

8.2. FNDE 173 IMPERMEABILIZAÇÃO DA LAJE COM EMULSÃO ASFÁLTICA, 2 DEMÃOS (M2)

Material		FORTE	UNID	COEFICIENTE	PREÇO UNITÁRIO	TOTAL
00000626	MANTA LIQUIDA DE BASE ASFALTICA MODIFICADA COM A ADICAO DE ELASTOMEROS DILUIDOS EM SOLVENTE ORGANICO, APLICACAO A FRIO (MEMBRANA DE EMULSAO ASFALTICA PARA IMPERMEABILIZACAO FLEXIVEL)	SINAPI	KG	1,50000000	R\$ 17,77	R\$ 26,65
TOTAL Material:						R\$ 26,65
Mão de Obra com Encargos Complementares		FORTE	UNID	COEFICIENTE	PREÇO UNITÁRIO	TOTAL
88243	AJUDANTE ESPECIALIZADO COM ENCARGOS COMPLEMENTARES	SINAPI	H	0,09690000	R\$ 23,57	R\$ 2,28
88270	IMPERMEABILIZADOR COM ENCARGOS COMPLEMENTARES	SINAPI	H	0,42990000	R\$ 29,21	R\$ 12,55
TOTAL Mão de Obra com Encargos Complementares:						R\$ 14,83
VALOR:						R\$ 41,48

8.3. FNDE 174 IMPERMEABILIZAÇÃO DE PISO COM EMULSÃO ASFÁLTICA, 2 DEMÃOS (M2)

Material		FORTE	UNID	COEFICIENTE	PREÇO UNITÁRIO	TOTAL
00000626	MANTA LIQUIDA DE BASE ASFALTICA MODIFICADA COM A ADICAO DE ELASTOMEROS DILUIDOS EM SOLVENTE ORGANICO, APLICACAO A FRIO (MEMBRANA DE EMULSAO ASFALTICA PARA IMPERMEABILIZACAO FLEXIVEL)	SINAPI	KG	1,50000000	R\$ 17,77	R\$ 26,65
TOTAL Material:						R\$ 26,65
Mão de Obra com Encargos Complementares		FORTE	UNID	COEFICIENTE	PREÇO UNITÁRIO	TOTAL
88243	AJUDANTE ESPECIALIZADO COM ENCARGOS COMPLEMENTARES	SINAPI	H	0,09690000	R\$ 23,57	R\$ 2,28
88270	IMPERMEABILIZADOR COM ENCARGOS COMPLEMENTARES	SINAPI	H	0,42990000	R\$ 29,21	R\$ 12,55
TOTAL Mão de Obra com Encargos Complementares:						R\$ 14,83
VALOR:						R\$ 41,48

8.4. FNDE 175 IMPERMEABILIZAÇÃO DA PAREDE COM EMULSÃO ASFÁLTICA, 2 DEMÃOS (M2)

Material		FORTE	UNID	COEFICIENTE	PREÇO UNITÁRIO	TOTAL
00000626	MANTA LIQUIDA DE BASE ASFALTICA MODIFICADA COM A ADICAO DE ELASTOMEROS DILUIDOS EM SOLVENTE ORGANICO, APLICACAO A FRIO (MEMBRANA DE EMULSAO ASFALTICA PARA IMPERMEABILIZACAO FLEXIVEL)	SINAPI	KG	1,50000000	R\$ 17,77	R\$ 26,65
TOTAL Material:						R\$ 26,65
Mão de Obra com Encargos Complementares		FORTE	UNID	COEFICIENTE	PREÇO UNITÁRIO	TOTAL
88243	AJUDANTE ESPECIALIZADO COM ENCARGOS COMPLEMENTARES	SINAPI	H	0,09690000	R\$ 23,57	R\$ 2,28
88270	IMPERMEABILIZADOR COM ENCARGOS COMPLEMENTARES	SINAPI	H	0,42990000	R\$ 29,21	R\$ 12,55
TOTAL Mão de Obra com Encargos Complementares:						R\$ 14,83
VALOR:						R\$ 41,48

8.5. 87755 CONTRAPISO EM ARGAMASSA TRAÇO 1:4 (CIMENTO E AREIA), PREPARO MECÂNICO COM BETONEIRA 400 L, APLICADO EM ÁREAS MOLHADAS SOBRE IMPERMEABILIZAÇÃO, ACABAMENTO NÃO REFORÇADO, ESPESSURA 3CM. AF_07/2021 (M2)

Material		FORTE	UNID	COEFICIENTE	PREÇO UNITÁRIO	TOTAL
00001379	CIMENTO PORTLAND COMPOSTO CP II-32	SINAPI	KG	0,50000000	R\$ 0,73	R\$ 0,36
TOTAL Material:						R\$ 0,36
Mão de Obra com Encargos Complementares		FORTE	UNID	COEFICIENTE	PREÇO UNITÁRIO	TOTAL
88309	PEDREIRO COM ENCARGOS COMPLEMENTARES	SINAPI	H	0,58900000	R\$ 29,21	R\$ 17,20
88316	SERVENTE COM ENCARGOS COMPLEMENTARES	SINAPI	H	0,29400000	R\$ 23,37	R\$ 6,87
TOTAL Mão de Obra com Encargos Complementares:						R\$ 24,07



Serviço		Fonte	Unid	Coeficiente	Preço Unitário	
87301	ARGAMASSA TRAÇO 1:4 (EM VOLUME DE CIMENTO E AREIA MÉDIA ÚMIDA) PARA CONTRAPISO, PREPARO MECÂNICO COM BETONEIRA 400 L. AF_08/2019	SINAPI	M3	0,04310000	R\$ 647,37	
TOTAL Serviço:						R\$ 27,90
VALOR:						R\$ 52,33

8.6. 98565 PROTEÇÃO MECÂNICA DE SUPERFÍCIE HORIZONTAL COM ARGAMASSA DE CIMENTO E AREIA, TRAÇO 1:3, E=3CM. AF_09/2023 (M2)

Material		Fonte	Unid	Coeficiente	Preço Unitário	Total
00038365	CAMADA SEPARADORA DE FILME DE POLIETILENO 20 A 25 MICRA	SINAPI	M2	1,04000000	R\$ 2,18	R\$ 2,26
TOTAL Material:						R\$ 2,26
Mão de Obra com Encargos Complementares		Fonte	Unid	Coeficiente	Preço Unitário	Total
88309	PEDREIRO COM ENCARGOS COMPLEMENTARES	SINAPI	H	0,69120000	R\$ 29,21	R\$ 20,18
88316	SERVENTE COM ENCARGOS COMPLEMENTARES	SINAPI	H	0,15580000	R\$ 23,37	R\$ 3,64
TOTAL Mão de Obra com Encargos Complementares:						R\$ 23,82
Serviço		Fonte	Unid	Coeficiente	Preço Unitário	Total
87372	ARGAMASSA TRAÇO 1:3 (EM VOLUME DE CIMENTO E AREIA MÉDIA ÚMIDA) PARA CONTRAPISO, PREPARO MANUAL. AF_08/2019	SINAPI	M3	0,03500000	R\$ 846,18	R\$ 29,61
TOTAL Serviço:						R\$ 29,61
VALOR:						R\$ 55,69

9.1.1. FNDE 176 CHAPISCO APLICADO EM ALVENARIAS E ESTRUTURAS DE CONCRETO EXTERNAS, COM COLHER DE PEDREIRO. ARGAMASSA TRAÇO 1:3 COM PREPARO EM BETONEIRA 400L. - EXTERNO (M2)

Mão de Obra com Encargos Complementares		Fonte	Unid	Coeficiente	Preço Unitário	Total
88309	PEDREIRO COM ENCARGOS COMPLEMENTARES	SINAPI	H	0,06810000	R\$ 29,21	R\$ 1,98
88316	SERVENTE COM ENCARGOS COMPLEMENTARES	SINAPI	H	0,02550000	R\$ 23,37	R\$ 0,59
TOTAL Mão de Obra com Encargos Complementares:						R\$ 2,57
Serviço		Fonte	Unid	Coeficiente	Preço Unitário	Total
87313	ARGAMASSA TRAÇO 1:3 (EM VOLUME DE CIMENTO E AREIA GROSSA ÚMIDA) PARA CHAPISCO CONVENCIONAL, PREPARO MECÂNICO COM BETONEIRA 400 L. AF_08/2019	SINAPI	M3	0,00370000	R\$ 556,56	R\$ 2,05
TOTAL Serviço:						R\$ 2,05
VALOR:						R\$ 4,62

9.1.2. FNDE 177 CHAPISCO APLICADO EM ALVENARIAS E ESTRUTURAS DE CONCRETO EXTERNAS, COM COLHER DE PEDREIRO. ARGAMASSA TRAÇO 1:3 COM PREPARO EM BETONEIRA 400L. - INTERNO (M2)

Mão de Obra com Encargos Complementares		Fonte	Unid	Coeficiente	Preço Unitário	Total
88309	PEDREIRO COM ENCARGOS COMPLEMENTARES	SINAPI	H	0,06810000	R\$ 29,21	R\$ 1,98
88316	SERVENTE COM ENCARGOS COMPLEMENTARES	SINAPI	H	0,02550000	R\$ 23,37	R\$ 0,59
TOTAL Mão de Obra com Encargos Complementares:						R\$ 2,57
Serviço		Fonte	Unid	Coeficiente	Preço Unitário	Total
87313	ARGAMASSA TRAÇO 1:3 (EM VOLUME DE CIMENTO E AREIA GROSSA ÚMIDA) PARA CHAPISCO CONVENCIONAL, PREPARO MECÂNICO COM BETONEIRA 400 L. AF_08/2019	SINAPI	M3	0,00370000	R\$ 556,56	R\$ 2,05
TOTAL Serviço:						R\$ 2,05
VALOR:						R\$ 4,62

9.1.3. FNDE 178 EMBOÇO OU MASSA ÚNICA EM ARGAMASSA TRAÇO 1:2:8, PREPARO MECÂNICO COM BETONEIRA 400 L, APLICADA MANUALMENTE EM PANOS CEGOS - REVESTIMENTO INTERNO (SEM PRESENÇA DE VÃOS), ESPESSURA DE 25 MM (M2)

Material		Fonte	Unid	Coeficiente	Preço Unitário	Total
00037411	TELA DE AÇO SOLDADA GALVANIZADA/ZINCADA PARA ALVENARIA, FIO D = *1,24 MM, MALHA 25 X 25 MM	SINAPI	M2	0,15810000	R\$ 15,21	R\$ 2,40
TOTAL Material:						R\$ 2,40
Mão de Obra com Encargos Complementares		Fonte	Unid	Coeficiente	Preço Unitário	Total
88309	PEDREIRO COM ENCARGOS COMPLEMENTARES	SINAPI	H	0,40900000	R\$ 29,21	R\$ 11,94
88316	SERVENTE COM ENCARGOS COMPLEMENTARES	SINAPI	H	0,40900000	R\$ 23,37	R\$ 9,55
TOTAL Mão de Obra com Encargos Complementares:						R\$ 21,49
Serviço		Fonte	Unid	Coeficiente	Preço Unitário	Total
87292	ARGAMASSA TRAÇO 1:2:8 (EM VOLUME DE CIMENTO, CAL E AREIA MÉDIA ÚMIDA) PARA EMBOÇO/MASSA ÚNICA/ASSENTAMENTO DE ALVENARIA DE VEDAÇÃO, PREPARO MECÂNICO COM BETONEIRA 400 L. AF_08/2019	SINAPI	M3	0,02930000	R\$ 634,79	R\$ 18,59
TOTAL Serviço:						R\$ 18,59
VALOR:						R\$ 42,48

9.1.4. FNDE 179 EMBOÇO OU MASSA ÚNICA EM ARGAMASSA TRAÇO 1:2:8, PREPARO MECÂNICO COM BETONEIRA 400 L, APLICADA MANUALMENTE EM PANOS CEGOS - REVESTIMENTO EXTERNO (SEM PRESENÇA DE VÃOS), ESPESSURA DE 25 MM (M2)

Material		FORNTE	UNID	COEFICIENTE	PREÇO UNITÁRIO	
00037411	TELA DE AÇO SOLDADA GALVANIZADA/ZINCADA PARA ALVENARIA, FIO D = *1,24 MM, MALHA 25 X 25 MM	SINAPI	M2	0,15810000	R\$ 15,21	
TOTAL Material:						
Mão de Obra com Encargos Complementares		FORNTE	UNID	COEFICIENTE	PREÇO UNITÁRIO	TOTAL
88309	PEDREIRO COM ENCARGOS COMPLEMENTARES	SINAPI	H	0,40900000	R\$ 29,21	R\$ 11,94
88316	SERVEnte COM ENCARGOS COMPLEMENTARES	SINAPI	H	0,40900000	R\$ 23,37	R\$ 9,55
TOTAL Mão de Obra com Encargos Complementares:						R\$ 21,49
Serviço		FORNTE	UNID	COEFICIENTE	PREÇO UNITÁRIO	TOTAL
87292	ARGAMASSA TRAÇO 1:2:8 (EM VOLUME DE CIMENTO, CAL E AREIA MÉDIA ÚMIDA) PARA EMBOÇO/MASSA ÚNICA/ASSENTAMENTO DE ALVENARIA DE VEDAÇÃO, PREPARO MECÂNICO COM BETONEIRA 400 L. AF_08/2019	SINAPI	M3	0,02930000	R\$ 634,79	R\$ 18,59
TOTAL Serviço:						R\$ 18,59
VALOR:						R\$ 42,48

9.1.5. 87273 REVESTIMENTO CERAMICO PARA PAREDES INTERNAS COM PLACAS TIPO ESMALTADA EXTRA DE DIMENSOES 33X45 CM APLICADAS NA ALTURA INTEIRA DAS PAREDES. AF_02/2023 PE (M2)

Material		FORNTE	UNID	COEFICIENTE	PREÇO UNITÁRIO	TOTAL
00001381	ARGAMASSA COLANTE AC I PARA CERAMICAS	SINAPI	KG	6,85000000	R\$ 1,17	R\$ 8,01
00034357	REJUNTE CIMENTICIO, QUALQUER COR	SINAPI	KG	0,22200000	R\$ 6,87	R\$ 1,52
00000536	REVESTIMENTO PARA PAREDE, EM CERAMICA ESMALTADA, FORMATO MENOR OU IGUAL A 2025 CM2	SINAPI	M2	1,07980000	R\$ 33,78	R\$ 36,47
TOTAL Material:						R\$ 46,00
Mão de Obra com Encargos Complementares		FORNTE	UNID	COEFICIENTE	PREÇO UNITÁRIO	TOTAL
88256	AZULEJISTA OU LADRILHISTA COM ENCARGOS COMPLEMENTARES	SINAPI	H	0,69700000	R\$ 29,08	R\$ 20,26
88316	SERVEnte COM ENCARGOS COMPLEMENTARES	SINAPI	H	0,31380000	R\$ 23,37	R\$ 7,33
TOTAL Mão de Obra com Encargos Complementares:						R\$ 27,59
VALOR:						R\$ 73,59

9.1.6. FNDE 180 REVESTIMENTO CERAMICO PARA PAREDES COM PLACAS TIPO ESMALTADA EXTRA DE DIMENSOES 10X10 CM, COR CINZA CLARO APLICADAS NA ALTURA INTEIRA DAS PAREDES. (M2)

Material		FORNTE	UNID	COEFICIENTE	PREÇO UNITÁRIO	TOTAL
00001381	ARGAMASSA COLANTE AC I PARA CERAMICAS	SINAPI	KG	4,91000000	R\$ 1,17	R\$ 5,74
00034357	REJUNTE CIMENTICIO, QUALQUER COR	SINAPI	KG	0,42200000	R\$ 6,87	R\$ 2,89
00000536	REVESTIMENTO PARA PAREDE, EM CERAMICA ESMALTADA, FORMATO MENOR OU IGUAL A 2025 CM2	SINAPI	M2	1,05530000	R\$ 33,78	R\$ 35,64
TOTAL Material:						R\$ 44,27
Mão de Obra com Encargos Complementares		FORNTE	UNID	COEFICIENTE	PREÇO UNITÁRIO	TOTAL
88256	AZULEJISTA OU LADRILHISTA COM ENCARGOS COMPLEMENTARES	SINAPI	H	0,53410000	R\$ 29,08	R\$ 15,53
88316	SERVEnte COM ENCARGOS COMPLEMENTARES	SINAPI	H	0,26860000	R\$ 23,37	R\$ 6,27
TOTAL Mão de Obra com Encargos Complementares:						R\$ 21,80
VALOR:						R\$ 66,07

9.1.7. FNDE 181 REVESTIMENTO CERAMICO PARA PAREDES COM PLACAS TIPO ESMALTADA EXTRA DE DIMENSOES 10X10 CM, COR LARANJA APLICADAS NA ALTURA INTEIRA DAS PAREDES. (M2)

Material		FORNTE	UNID	COEFICIENTE	PREÇO UNITÁRIO	TOTAL
00001381	ARGAMASSA COLANTE AC I PARA CERAMICAS	SINAPI	KG	4,91000000	R\$ 1,17	R\$ 5,74
00034357	REJUNTE CIMENTICIO, QUALQUER COR	SINAPI	KG	0,42200000	R\$ 6,87	R\$ 2,89
00000536	REVESTIMENTO PARA PAREDE, EM CERAMICA ESMALTADA, FORMATO MENOR OU IGUAL A 2025 CM2	SINAPI	M2	1,05530000	R\$ 33,78	R\$ 35,64
TOTAL Material:						R\$ 44,27
Mão de Obra com Encargos Complementares		FORNTE	UNID	COEFICIENTE	PREÇO UNITÁRIO	TOTAL
88256	AZULEJISTA OU LADRILHISTA COM ENCARGOS COMPLEMENTARES	SINAPI	H	0,53410000	R\$ 29,08	R\$ 15,53
88316	SERVEnte COM ENCARGOS COMPLEMENTARES	SINAPI	H	0,26860000	R\$ 23,37	R\$ 6,27
TOTAL Mão de Obra com Encargos Complementares:						R\$ 21,80
VALOR:						R\$ 66,07

9.1.8. FNDE 245 RODA MEIO EM MADEIRA, ALTURA 7CM, FIXADO COM COLA (M)

Material		FORNTE	UNID	COEFICIENTE	PREÇO UNITÁRIO	TOTAL
00044396	COLA BRANCA BASE PVA	SINAPI	KG	0,04030000	R\$ 45,44	R\$ 1,83
00006186	RODAPE DE MADEIRA MACICA CUMARU/IPE CHAMPANHE OU EQUIVALENTE DA REGIAO, *1,5 X 7 CM	SINAPI	M	1,03500000	R\$ 27,00	R\$ 27,94
TOTAL Material:						R\$ 29,77
Mão de Obra com Encargos Complementares		FORNTE	UNID	COEFICIENTE	PREÇO UNITÁRIO	TOTAL
88262	CARPINTEIRO DE FORMAS COM ENCARGOS COMPLEMENTARES	SINAPI	H	0,36350000	R\$ 28,79	R\$ 10,46



88316	SERVENTE COM ENCARGOS COMPLEMENTARES	SINAPI	H	0,15140000	R\$ 23,37	
				TOTAL Mão de Obra com Encargos Complementares:		
				VALOR:		

9.1.9. 96114 FORRO EM DRYWALL, PARA AMBIENTES COMERCIAIS, INCLUSIVE ESTRUTURA BIRECIONAL DE FIXAÇÃO. AF_08/2023_PS (M2)

Material		FORTE	UNID	COEFICIENTE	PREÇO UNITÁRIO	TOTAL
00043131	ARAME GALVANIZADO 6 BWG, D = 5,16 MM (0,157 KG/M), OU 8 BWG, D = 4,19 MM (0,101 KG/M), OU 10 BWG, D = 3,40 MM (0,0713 KG/M)	SINAPI	KG	0,03700000	R\$ 18,29	R\$ 0,67
00039432	FITA DE PAPEL REFORCADA COM LAMINA DE METAL PARA REFORÇO DE CANTOS DE CHAPA DE GESSO PARA DRYWALL	SINAPI	M	1,42760000	R\$ 2,94	R\$ 4,19
00039434	MASSA DE REJUNTE EM PO PARA DRYWALL, A BASE DE GESSO, SECAGEM RAPIDA, PARA TRATAMENTO DE JUNTAS DE CHAPA DE GESSO (NECESSITA ADICAO DE AGUA)	SINAPI	KG	0,69260000	R\$ 3,68	R\$ 2,54
00039435	PARAFUSO DRY WALL, EM ACO FOSFATIZADO, CABECA TROMBETA E PONTA AGULHA (TA), COMPRIMENTO 25 MM	SINAPI	UN	9,64690000	R\$ 0,13	R\$ 1,25
00039443	PARAFUSO DRY WALL, EM ACO ZINCADO, CABECA LENTILHA E PONTA BROCA (LB), LARGURA 4,2 MM, COMPRIMENTO 13 MM	SINAPI	UN	1,22670000	R\$ 0,30	R\$ 0,36
00040547	PARAFUSO ZINCADO, AUTOBROCANTE, FLANGEADO, 4,2 MM X 19 MM	SINAPI	CENTO	0,01230000	R\$ 34,72	R\$ 0,42
00039430	PENDURAL OU PRESILHA REGULADORA, EM ACO GALVANIZADO, COM CORPO, MOLA E REBITE, PARA PERFIL TIPO CANALETA DE ESTRUTURA EM FORROS DRYWALL	SINAPI	UN	1,22670000	R\$ 2,60	R\$ 3,18
00039427	PERFIL CANALETA, FORMATO C, EM ACO ZINCADO, PARA ESTRUTURA FORRO DRYWALL, E = 0,5 MM, *46 X 18* (L X H), COMPRIMENTO 3 M	SINAPI	M	3,54700000	R\$ 6,90	R\$ 24,47
00039413	PLACA / CHAPA DE GESSO ACARTONADO, STANDARD (ST), COR BRANCA, E = 12,5 MM, 1200 X 2400 MM (L X C)	SINAPI	M2	1,08380000	R\$ 21,27	R\$ 23,05
TOTAL Material:						R\$ 60,13
Mão de Obra com Encargos Complementares		FORTE	UNID	COEFICIENTE	PREÇO UNITÁRIO	TOTAL
88278	MONTADOR DE ESTRUTURA METÁLICA COM ENCARGOS COMPLEMENTARES	SINAPI	H	0,47860000	R\$ 25,38	R\$ 12,14
88316	SERVENTE COM ENCARGOS COMPLEMENTARES	SINAPI	H	0,47860000	R\$ 23,37	R\$ 11,18
TOTAL Mão de Obra com Encargos Complementares:						R\$ 23,32
VALOR:						R\$ 83,45

9.1.10. FNDE 18 FORRO DE FIBRA MINERAL EM PLACAS DE 625 X 625 MM, E = 15 MM, BORDA RETA, COM PINTURA ANTIMOFO, APOIADO EM PERFIL DE ACO GALVANIZADO COM 24 MM DE BASE - INSTALADO (M2)

Mão de Obra com Encargos Complementares		FORTE	UNID	COEFICIENTE	PREÇO UNITÁRIO	TOTAL
88278	MONTADOR DE ESTRUTURA METÁLICA COM ENCARGOS COMPLEMENTARES	SINAPI	H	0,47860000	R\$ 25,38	R\$ 12,14
88316	SERVENTE COM ENCARGOS COMPLEMENTARES	SINAPI	H	0,47860000	R\$ 23,37	R\$ 11,18
TOTAL Mão de Obra com Encargos Complementares:						R\$ 23,32
Serviço		FORTE	UNID	COEFICIENTE	PREÇO UNITÁRIO	TOTAL
00039511	FORRO DE FIBRA MINERAL EM PLACAS DE 625 X 625 MM, E = 15 MM, BORDA RETA, COM PINTURA ANTIMOFO, APOIADO EM PERFIL DE ACO GALVANIZADO COM 24 MM DE BASE - INSTALADO	SINAPI	M2	1,00000000	R\$ 138,04	R\$ 138,04
TOTAL Serviço:						R\$ 138,04
VALOR:						R\$ 161,36

9.1.11. FNDE 66 FORRO DE TELA ONDULADA EM ARAME GALVANIZADO - COR NATURAL (M²)

Especiais		FORTE	UNID	COEFICIENTE	PREÇO UNITÁRIO	TOTAL
00002705	ENERGIA ELETRICA ATE 2000 KWH INDUSTRIAL, SEM DEMANDA	SINAPI	KWH	3,86000000	R\$ 0,96	R\$ 3,70
TOTAL Especiais:						R\$ 3,70
Material		FORTE	UNID	COEFICIENTE	PREÇO UNITÁRIO	TOTAL
00004777	CANTONEIRA ACO ABAS IGUAIS (QUALQUER BITOLA), ESPESSURA ENTRE 1/8" E 1/4"	SINAPI	KG	0,68600000	R\$ 8,02	R\$ 5,50
00010997	ELETRODO REVESTIDO AWS - E7018, DIAMETRO IGUAL A 4,00 MM	SINAPI	KG	0,04100000	R\$ 48,28	R\$ 1,97
00037397	PINO DE ACO LISO 1/4 ", HASTE = *53* MM (ACAO DIRETA)	SINAPI	CENTO	0,01000000	R\$ 38,46	R\$ 0,38
TOTAL Material:						R\$ 7,85
Mão de Obra com Encargos Complementares		FORTE	UNID	COEFICIENTE	PREÇO UNITÁRIO	TOTAL
88243	AJUDANTE ESPECIALIZADO COM ENCARGOS COMPLEMENTARES	SINAPI	H	1,00000000	R\$ 23,57	R\$ 23,57
88251	AUXILIAR DE SERRALHEIRO COM ENCARGOS COMPLEMENTARES	SINAPI	H	1,00000000	R\$ 24,55	R\$ 24,55
88315	SERRALHEIRO COM ENCARGOS COMPLEMENTARES	SINAPI	H	1,00000000	R\$ 29,01	R\$ 29,01
88317	SOLDADOR COM ENCARGOS COMPLEMENTARES	SINAPI	H	1,00000000	R\$ 29,95	R\$ 29,95
TOTAL Mão de Obra com Encargos Complementares:						R\$ 107,08
VALOR:						R\$ 118,63

9.2.1. 87879 CHAPISCO APLICADO EM ALVENARIAS E ESTRUTURAS DE CONCRETO INTERNAS, COM COLHER DE PEDREIRO. ARGAMASSA TRAÇO 1:3 COM PREPARO EM BETONEIRA 400L. AF_10/2022 (M2)

Mão de Obra com Encargos Complementares		FONTE	UNID	COEFICIENTE	PREÇO UNITÁRIO	TOTAL
88309	PEDREIRO COM ENCARGOS COMPLEMENTARES	SINAPI	H	0,06810000	R\$ 29,21	
88316	SERVENTE COM ENCARGOS COMPLEMENTARES	SINAPI	H	0,02550000	R\$ 23,37	R\$ 0,59
TOTAL Mão de Obra com Encargos Complementares:						R\$ 2,57
Serviço		FONTE	UNID	COEFICIENTE	PREÇO UNITÁRIO	TOTAL
87313	ARGAMASSA TRAÇO 1:3 (EM VOLUME DE CIMENTO E AREIA GROSSA ÚMIDA) PARA CHAPISCO CONVENCIONAL, PREPARO MECÂNICO COM BETONEIRA 400 L. AF_08/2019	SINAPI	M3	0,00370000	R\$ 556,56	R\$ 2,05
TOTAL Serviço:						R\$ 2,05
VALOR:						R\$ 4,62

9.2.2. 87792 EMBOÇO OU MASSA ÚNICA EM ARGAMASSA TRAÇO 1:2:8, PREPARO MECÂNICO COM BETONEIRA 400 L, APLICADA MANUALMENTE EM PANOS CEGOS DE FACHADA (SEM PRESENÇA DE VÃOS), ESPESSURA DE 25 MM. AF_08/2022 (M2)

Material		FONTE	UNID	COEFICIENTE	PREÇO UNITÁRIO	TOTAL
00037411	TELA DE AÇO SOLDADA GALVANIZADA/ZINCADA PARA ALVENARIA, FIO D = 1,24 MM, MALHA 25 X 25 MM	SINAPI	M2	0,15810000	R\$ 15,21	R\$ 2,40
TOTAL Material:						R\$ 2,40
Mão de Obra com Encargos Complementares		FONTE	UNID	COEFICIENTE	PREÇO UNITÁRIO	TOTAL
88309	PEDREIRO COM ENCARGOS COMPLEMENTARES	SINAPI	H	0,40900000	R\$ 29,21	R\$ 11,94
88316	SERVENTE COM ENCARGOS COMPLEMENTARES	SINAPI	H	0,40900000	R\$ 23,37	R\$ 9,55
TOTAL Mão de Obra com Encargos Complementares:						R\$ 21,49
Serviço		FONTE	UNID	COEFICIENTE	PREÇO UNITÁRIO	TOTAL
87292	ARGAMASSA TRAÇO 1:2:8 (EM VOLUME DE CIMENTO, CAL E AREIA MÉDIA ÚMIDA) PARA EMBOÇO/MASSA ÚNICA/ASSENTAMENTO DE ALVENARIA DE VEDAÇÃO, PREPARO MECÂNICO COM BETONEIRA 400 L. AF_08/2019	SINAPI	M3	0,02930000	R\$ 634,79	R\$ 18,59
TOTAL Serviço:						R\$ 18,59
VALOR:						R\$ 42,48

10.1.1. FNDE 182 CONTRAPISO DE CONCRETO NÃO-ESTRUTURAL, ESPESSURA 3 CM E PREPARO MECÂNICO (M2)

Material		FONTE	UNID	COEFICIENTE	PREÇO UNITÁRIO	TOTAL
00007334	ADITIVO ADESIVO LIQUIDO PARA ARGAMASSAS DE REVESTIMENTOS CIMENTICIOS	SINAPI	L	0,21000000	R\$ 14,39	R\$ 3,02
00001379	CIMENTO PORTLAND COMPOSTO CP II-32	SINAPI	KG	0,50000000	R\$ 0,73	R\$ 0,36
TOTAL Material:						R\$ 3,38
Mão de Obra com Encargos Complementares		FONTE	UNID	COEFICIENTE	PREÇO UNITÁRIO	TOTAL
88309	PEDREIRO COM ENCARGOS COMPLEMENTARES	SINAPI	H	0,24500000	R\$ 29,21	R\$ 7,15
88316	SERVENTE COM ENCARGOS COMPLEMENTARES	SINAPI	H	0,12300000	R\$ 23,37	R\$ 2,87
TOTAL Mão de Obra com Encargos Complementares:						R\$ 10,02
Serviço		FONTE	UNID	COEFICIENTE	PREÇO UNITÁRIO	TOTAL
87301	ARGAMASSA TRAÇO 1:4 (EM VOLUME DE CIMENTO E AREIA MÉDIA ÚMIDA) PARA CONTRAPISO, PREPARO MECÂNICO COM BETONEIRA 400 L. AF_08/2019	SINAPI	M3	0,04310000	R\$ 647,37	R\$ 27,90
TOTAL Serviço:						R\$ 27,90
VALOR:						R\$ 41,30

10.1.2. 104162 PISO EM GRANILITE, MARMORITE OU GRANITINA EM AMBIENTES INTERNOS, COM ESPESSURA DE 8 MM, INCLUSO MISTURA EM BETONEIRA, COLOCAÇÃO DAS JUNTAS, APLICAÇÃO DO PISO, 4 POLIMENTOS COM POLITRIZ, ESTUCAMENTO, SELADOR E CERA. AF_06/2022 (M2)

Equipamento Custo Horário		FONTE	UNID	COEFICIENTE	PREÇO UNITÁRIO	TOTAL
89226	BETONEIRA CAPACIDADE NOMINAL DE 600 L, CAPACIDADE DE MISTURA 360 L, MOTOR ELÉTRICO TRIFÁSICO POTÊNCIA DE 4 CV, SEM CARREGADOR - CHI DIURNO. AF_05/2023	SINAPI	CHI	0,07590000	R\$ 1,62	R\$ 0,12
89225	BETONEIRA CAPACIDADE NOMINAL DE 600 L, CAPACIDADE DE MISTURA 360 L, MOTOR ELÉTRICO TRIFÁSICO POTÊNCIA DE 4 CV, SEM CARREGADOR - CHP DIURNO. AF_05/2023	SINAPI	CHP	0,02540000	R\$ 5,47	R\$ 0,13
95277	POLIDORA DE PISO (POLITRIZ), PESO DE 100KG, DIÂMETRO 450 MM, MOTOR ELÉTRICO, POTÊNCIA 4 HP - CHI DIURNO. AF_05/2023	SINAPI	CHI	0,21640000	R\$ 0,67	R\$ 0,14
95276	POLIDORA DE PISO (POLITRIZ), PESO DE 100KG, DIÂMETRO 450 MM, MOTOR ELÉTRICO, POTÊNCIA 4 HP - CHP DIURNO. AF_05/2023	SINAPI	CHP	0,09030000	R\$ 3,53	R\$ 0,31
TOTAL Equipamento Custo Horário:						R\$ 0,70
Material		FONTE	UNID	COEFICIENTE	PREÇO UNITÁRIO	TOTAL
00041967	CERA LIQUIDA INCOLOR MULTIPISO	SINAPI	L	0,01250000	R\$ 27,02	R\$ 0,33
00044528	CIMENTO PORTLAND ESTRUTURAL BRANCO CPB - 32 OU CPB - 40	SINAPI	KG	10,00000000	R\$ 3,89	R\$ 38,90
00004824	GRANILHA/ GRANA/ PEDRISCO OU AGREGADO EM MARMORE/ GRANITO/ QUARTZO E CALCÁRIO, PRETO, CINZA, PALHA OU BRANCO	SINAPI	KG	20,00000000	R\$ 0,57	R\$ 11,40



00003671	JUNTA PLASTICA DE DILATAÇAO PARA PISOS, COR CINZA, 17 X 3 MM (ALTURA X ESPESSURA)	SINAPI	M	1,67000000	R\$ 1,33	
00006085	SELADOR ACRILICO OPACO PREMIUM INTERIOR/EXTERIOR	SINAPI	L	0,04000000	R\$ 11,67	
				TOTAL Material:		
Mão de Obra com Encargos Complementares				FONTE	UNID	
88274	MARMORISTA/GRANITEIRO COM ENCARGOS COMPLEMENTARES	SINAPI	H	1,09560000	R\$ 28,62	R\$ 31,35
88316	SERVENTE COM ENCARGOS COMPLEMENTARES	SINAPI	H	0,49720000	R\$ 23,37	R\$ 11,61
				TOTAL Mão de Obra com Encargos Complementares:		R\$ 42,96
				VALOR:		R\$ 96,97

10.1.3. 87755 CONTRAPISO EM ARGAMASSA TRAÇO 1:4 (CIMENTO E AREIA), PREPARO MECÂNICO COM BETONEIRA 400 L, APLICADO EM ÁREAS MOLHADAS SOBRE IMPERMEABILIZAÇÃO, ACABAMENTO NÃO REFORÇADO, ESPESSURA 3CM. AF_07/2021 (M2)

Material			FONTE	UNID	COEFICIENTE	PREÇO UNITÁRIO	TOTAL
00001379	CIMENTO PORTLAND COMPOSTO CP II-32		SINAPI	KG	0,50000000	R\$ 0,73	R\$ 0,36
					TOTAL Material:		R\$ 0,36
Mão de Obra com Encargos Complementares			FONTE	UNID	COEFICIENTE	PREÇO UNITÁRIO	TOTAL
88309	PEDREIRO COM ENCARGOS COMPLEMENTARES		SINAPI	H	0,58900000	R\$ 29,21	R\$ 17,20
88316	SERVENTE COM ENCARGOS COMPLEMENTARES		SINAPI	H	0,29400000	R\$ 23,37	R\$ 6,87
					TOTAL Mão de Obra com Encargos Complementares:		R\$ 24,07
Serviço			FONTE	UNID	COEFICIENTE	PREÇO UNITÁRIO	TOTAL
87301	ARGAMASSA TRAÇO 1:4 (EM VOLUME DE CIMENTO E AREIA MÉDIA ÚMIDA) PARA CONTRAPISO, PREPARO MECÂNICO COM BETONEIRA 400 L. AF_08/2019		SINAPI	M3	0,04310000	R\$ 647,37	R\$ 27,90
					TOTAL Serviço:		R\$ 27,90
					VALOR:		R\$ 52,33

10.1.4. 87251 REVESTIMENTO CERÂMICO PARA PISO COM PLACAS TIPO ESMALTADA DE DIMENSÕES 45X45 CM APLICADA EM AMBIENTES DE ÁREA MAIOR QUE 10 M2. AF_02/2023 PE (M2)

Material		FONTE	UNID	COEFICIENTE	PREÇO UNITÁRIO	TOTAL
00001381	ARGAMASSA COLANTE AC I PARA CERAMICAS	SINAPI	KG	9,13250000	R\$ 1,17	R\$ 10,68
00001287	PISO EM CERAMICA ESMALTADA, COR LISA, PEI MAIOR OU IGUAL A 4, FORMATO MENOR OU IGUAL A 2025 CM2	SINAPI	M2	1,06000000	R\$ 36,31	R\$ 38,48
00034357	REJUNTE CIMENTICIO, QUALQUER COR	SINAPI	KG	0,18800000	R\$ 6,87	R\$ 1,29
				TOTAL Material:		R\$ 50,45
Mão de Obra com Encargos Complementares		FONTE	UNID	COEFICIENTE	PREÇO UNITÁRIO	TOTAL
88256	AZULEJISTA OU LADRILHISTA COM ENCARGOS COMPLEMENTARES	SINAPI	H	0,25370000	R\$ 29,08	R\$ 7,37
88316	SERVENTE COM ENCARGOS COMPLEMENTARES	SINAPI	H	0,13080000	R\$ 23,37	R\$ 3,05
				TOTAL Mão de Obra com Encargos Complementares:		R\$ 10,42
				VALOR:		R\$ 60,87

10.1.5. FNDE 184 RODAPÉ CERÂMICO H= 10 CM (M)

Material		FONTE	UNID	COEFICIENTE	PREÇO UNITÁRIO	TOTAL
00001381	ARGAMASSA COLANTE AC I PARA CERAMICAS	SINAPI	KG	0,63920000	R\$ 1,17	R\$ 0,74
00001287	PISO EM CERAMICA ESMALTADA, COR LISA, PEI MAIOR OU IGUAL A 4, FORMATO MENOR OU IGUAL A 2025 CM2	SINAPI	M2	0,15000000	R\$ 36,31	R\$ 5,44
00034357	REJUNTE CIMENTICIO, QUALQUER COR	SINAPI	KG	0,09000000	R\$ 6,87	R\$ 0,61
				TOTAL Material:		R\$ 6,79
Mão de Obra com Encargos Complementares		FONTE	UNID	COEFICIENTE	PREÇO UNITÁRIO	TOTAL
88256	AZULEJISTA OU LADRILHISTA COM ENCARGOS COMPLEMENTARES	SINAPI	H	0,07640000	R\$ 29,08	R\$ 2,22
88316	SERVENTE COM ENCARGOS COMPLEMENTARES	SINAPI	H	0,02960000	R\$ 23,37	R\$ 0,69
				TOTAL Mão de Obra com Encargos Complementares:		R\$ 2,91
				VALOR:		R\$ 9,70

10.1.6. FNDE 185 RODAPÉ EM GRANITINA, ALTURA 10CM (M)

Material		FONTE	UNID	COEFICIENTE	PREÇO UNITÁRIO	TOTAL
00004824	GRANILHA/ GRANA/ PEDRISCO OU AGREGADO EM MARMORE/ GRANITO/ QUARTZO E CALCARIO, PRETO, CINZA, PALHA OU BRANCO	SINAPI	KG	2,32400000	R\$ 0,57	R\$ 1,32
				TOTAL Material:		R\$ 1,32
Mão de Obra com Encargos Complementares		FONTE	UNID	COEFICIENTE	PREÇO UNITÁRIO	TOTAL
88309	PEDREIRO COM ENCARGOS COMPLEMENTARES	SINAPI	H	0,58330000	R\$ 29,21	R\$ 17,03
88316	SERVENTE COM ENCARGOS COMPLEMENTARES	SINAPI	H	0,24300000	R\$ 23,37	R\$ 5,67
				TOTAL Mão de Obra com Encargos Complementares:		R\$ 22,70
Serviço		FONTE	UNID	COEFICIENTE	PREÇO UNITÁRIO	TOTAL



87298	ARGAMASSA TRAÇO 1:3 (EM VOLUME DE CIMENTO E AREIA MÉDIA ÚMIDA) PARA CONTRAPISO, PREPARO MECÂNICO COM BETONEIRA 400 L. AF_08/2019	SINAPI	M3	0,00170000	R\$ 706,74	
						TOTAL Serviço:
						VALOR: R\$ 25,22

10.1.7. 98689 SOLEIRA EM GRANITO, LARGURA 15 CM, ESPESSURA 2,0 CM. AF_09/2020 (M)

Material		FORTE	UNID	COEFICIENTE	PREÇO UNITÁRIO	TOTAL
00037595	ARGAMASSA COLANTE TIPO AC III	SINAPI	KG	1,29000000	R\$ 3,59	R\$ 4,63
00020232	SOLEIRA EM GRANITO, POLIDO, TIPO ANDORINHA/ QUARTZ/ CASTELO/ CORUMBA OU OUTROS EQUIVALENTES DA REGIAO, L= *15* CM, E= *2,0* CM	SINAPI	M	1,00000000	R\$ 75,84	R\$ 75,84
						TOTAL Material: R\$ 80,47
Mão de Obra com Encargos Complementares		FORTE	UNID	COEFICIENTE	PREÇO UNITÁRIO	TOTAL
88274	MARMORISTA/GRANITEIRO COM ENCARGOS COMPLEMENTARES	SINAPI	H	0,54700000	R\$ 28,62	R\$ 15,65
88316	SERVENTE COM ENCARGOS COMPLEMENTARES	SINAPI	H	0,27300000	R\$ 23,37	R\$ 6,38
						TOTAL Mão de Obra com Encargos Complementares: R\$ 22,03
						VALOR: R\$ 102,50

10.1.8. FNDE 186 SOLEIRA EM GRANITO, LARGURA 20 CM, ESPESSURA 2,0 CM (M)

Material		FORTE	UNID	COEFICIENTE	PREÇO UNITÁRIO	TOTAL
00037595	ARGAMASSA COLANTE TIPO AC III	SINAPI	KG	1,29000000	R\$ 3,59	R\$ 4,63
00020232	SOLEIRA EM GRANITO, POLIDO, TIPO ANDORINHA/ QUARTZ/ CASTELO/ CORUMBA OU OUTROS EQUIVALENTES DA REGIAO, L= *15* CM, E= *2,0* CM	SINAPI	M	1,00000000	R\$ 75,84	R\$ 75,84
						TOTAL Material: R\$ 80,47
Mão de Obra com Encargos Complementares		FORTE	UNID	COEFICIENTE	PREÇO UNITÁRIO	TOTAL
88274	MARMORISTA/GRANITEIRO COM ENCARGOS COMPLEMENTARES	SINAPI	H	0,54700000	R\$ 28,62	R\$ 15,65
88316	SERVENTE COM ENCARGOS COMPLEMENTARES	SINAPI	H	0,27300000	R\$ 23,37	R\$ 6,38
						TOTAL Mão de Obra com Encargos Complementares: R\$ 22,03
						VALOR: R\$ 102,50

10.2.1. 98682 PISO CIMENTADO, TRAÇO 1:3 (CIMENTO E AREIA), ACABAMENTO RUSTICO, ESPESSURA 3,0 CM, PREPARO MECANICO DA ARGAMASSA. AF_09/2020 (M2)

Material		FORTE	UNID	COEFICIENTE	PREÇO UNITÁRIO	TOTAL
00003671	JUNTA PLASTICA DE DILATAÇÃO PARA PISOS, COR CINZA, 17 X 3 MM (ALTURA X ESPESSURA)	SINAPI	M	1,67000000	R\$ 1,33	R\$ 2,22
						TOTAL Material: R\$ 2,22
Mão de Obra com Encargos Complementares		FORTE	UNID	COEFICIENTE	PREÇO UNITÁRIO	TOTAL
88309	PEDREIRO COM ENCARGOS COMPLEMENTARES	SINAPI	H	0,33300000	R\$ 29,21	R\$ 9,72
88316	SERVENTE COM ENCARGOS COMPLEMENTARES	SINAPI	H	0,16700000	R\$ 23,37	R\$ 3,90
						TOTAL Mão de Obra com Encargos Complementares: R\$ 13,62
Serviço		FORTE	UNID	COEFICIENTE	PREÇO UNITÁRIO	TOTAL
87298	ARGAMASSA TRAÇO 1:3 (EM VOLUME DE CIMENTO E AREIA MÉDIA ÚMIDA) PARA CONTRAPISO, PREPARO MECÂNICO COM BETONEIRA 400 L. AF_08/2019	SINAPI	M3	0,04310000	R\$ 706,74	R\$ 30,46
						TOTAL Serviço: R\$ 30,46
						VALOR: R\$ 46,30

10.2.2. 98680 PISO CIMENTADO, TRAÇO 1:3 (CIMENTO E AREIA), ACABAMENTO LISO, ESPESSURA 3,0 CM, PREPARO MECÂNICO DA ARGAMASSA. AF_09/2020 (M2)

Material		FORTE	UNID	COEFICIENTE	PREÇO UNITÁRIO	TOTAL
00001379	CIMENTO PORTLAND COMPOSTO CP II-32	SINAPI	KG	0,50000000	R\$ 0,73	R\$ 0,36
00003671	JUNTA PLASTICA DE DILATAÇÃO PARA PISOS, COR CINZA, 17 X 3 MM (ALTURA X ESPESSURA)	SINAPI	M	1,67000000	R\$ 1,33	R\$ 2,22
						TOTAL Material: R\$ 2,58
Mão de Obra com Encargos Complementares		FORTE	UNID	COEFICIENTE	PREÇO UNITÁRIO	TOTAL
88309	PEDREIRO COM ENCARGOS COMPLEMENTARES	SINAPI	H	0,38900000	R\$ 29,21	R\$ 11,36
88316	SERVENTE COM ENCARGOS COMPLEMENTARES	SINAPI	H	0,19500000	R\$ 23,37	R\$ 4,55
						TOTAL Mão de Obra com Encargos Complementares: R\$ 15,91
Serviço		FORTE	UNID	COEFICIENTE	PREÇO UNITÁRIO	TOTAL
87298	ARGAMASSA TRAÇO 1:3 (EM VOLUME DE CIMENTO E AREIA MÉDIA ÚMIDA) PARA CONTRAPISO, PREPARO MECÂNICO COM BETONEIRA 400 L. AF_08/2019	SINAPI	M3	0,04310000	R\$ 706,74	R\$ 30,46
						TOTAL Serviço: R\$ 30,46
						VALOR: R\$ 48,95

10.2.3. 92396 EXECUÇÃO DE PASSEIO EM PISO INTERTRAVADO, COM BLOCO RETANGULAR COR NATURAL DE 20 X 10 CM, ESPESSURA 6 CM. AF_10/2022 (M2)

Equipamento Custo Horário		FORTE	UNID	COEFICIENTE	PREÇO UNITÁRIO	
91285	CORTADORA DE PISO COM MOTOR 4 TEMPOS A GASOLINA, POTÊNCIA DE 13 HP, COM DISCO DE CORTE DIAMANTADO SEGMENTADO PARA CONCRETO, DIÂMETRO DE 350 MM, FURO DE 1" (14 X 1") - CHI DIURNO. AF_08/2015	SINAPI	CHI	0,13710000	R\$ 1,31	
91283	CORTADORA DE PISO COM MOTOR 4 TEMPOS A GASOLINA, POTÊNCIA DE 13 HP, COM DISCO DE CORTE DIAMANTADO SEGMENTADO PARA CONCRETO, DIÂMETRO DE 350 MM, FURO DE 1" (14 X 1") - CHP DIURNO. AF_08/2015	SINAPI	CHP	0,04910000	R\$ 12,04	R\$ 0,59
91278	PLACA VIBRATÓRIA REVERSÍVEL COM MOTOR 4 TEMPOS A GASOLINA, FORÇA CENTRÍFUGA DE 25 KN (2500 KGF), POTÊNCIA 5,5 CV - CHI DIURNO. AF_08/2015	SINAPI	CHI	0,18210000	R\$ 0,72	R\$ 0,13
91277	PLACA VIBRATÓRIA REVERSÍVEL COM MOTOR 4 TEMPOS A GASOLINA, FORÇA CENTRÍFUGA DE 25 KN (2500 KGF), POTÊNCIA 5,5 CV - CHP DIURNO. AF_08/2015	SINAPI	CHP	0,00410000	R\$ 10,76	R\$ 0,04
				TOTAL Equipamento Custo Horário:		R\$ 0,93
Material		FORTE	UNID	COEFICIENTE	PREÇO UNITÁRIO	TOTAL
0000370	AREIA MEDIA - POSTO JAZIDA/FORNECEDOR (RETIRADO NA JAZIDA, SEM TRANSPORTE)	SINAPI	M3	0,05680000	R\$ 130,00	R\$ 7,38
00036155	BLOQUETE/PISO INTERTRAVADO DE CONCRETO - MODELO ONDA/16 FACES/RETANGULAR/TJOLINHO/PAVER/HOLANDES/PARALELEPIPEDO, "20 X 10" CM, E = 6 CM, RESISTENCIA DE 35 MPA, COR NATURAL	SINAPI	M2	1,03000000	R\$ 52,17	R\$ 53,73
00004741	PO DE PEDRA (POSTO PEDREIRA/FORNECEDOR, SEM FRETE)	SINAPI	M3	0,00980000	R\$ 107,26	R\$ 1,05
				TOTAL Material:		R\$ 62,16
Mão de Obra com Encargos Complementares		FORTE	UNID	COEFICIENTE	PREÇO UNITÁRIO	TOTAL
88260	CALCETEIRO COM ENCARGOS COMPLEMENTARES	SINAPI	H	0,37250000	R\$ 29,01	R\$ 10,80
88316	SERVENTE COM ENCARGOS COMPLEMENTARES	SINAPI	H	0,37250000	R\$ 23,37	R\$ 8,70
				TOTAL Mão de Obra com Encargos Complementares:		R\$ 19,50
				VALOR:		R\$ 82,59

10.2.4. 92391 EXECUÇÃO DE PAVIMENTO EM PISO INTERTRAVADO, COM BLOCO PISOGRAMA DE 35 X 15 CM, ESPESSURA 6 CM. AF_10/2022 (M2)

Equipamento Custo Horário		FORTE	UNID	COEFICIENTE	PREÇO UNITÁRIO	TOTAL
91285	CORTADORA DE PISO COM MOTOR 4 TEMPOS A GASOLINA, POTÊNCIA DE 13 HP, COM DISCO DE CORTE DIAMANTADO SEGMENTADO PARA CONCRETO, DIÂMETRO DE 350 MM, FURO DE 1" (14 X 1") - CHI DIURNO. AF_08/2015	SINAPI	CHI	0,04440000	R\$ 1,31	R\$ 0,05
91283	CORTADORA DE PISO COM MOTOR 4 TEMPOS A GASOLINA, POTÊNCIA DE 13 HP, COM DISCO DE CORTE DIAMANTADO SEGMENTADO PARA CONCRETO, DIÂMETRO DE 350 MM, FURO DE 1" (14 X 1") - CHP DIURNO. AF_08/2015	SINAPI	CHP	0,00380000	R\$ 12,04	R\$ 0,04
91278	PLACA VIBRATÓRIA REVERSÍVEL COM MOTOR 4 TEMPOS A GASOLINA, FORÇA CENTRÍFUGA DE 25 KN (2500 KGF), POTÊNCIA 5,5 CV - CHI DIURNO. AF_08/2015	SINAPI	CHI	0,04410000	R\$ 0,72	R\$ 0,03
91277	PLACA VIBRATÓRIA REVERSÍVEL COM MOTOR 4 TEMPOS A GASOLINA, FORÇA CENTRÍFUGA DE 25 KN (2500 KGF), POTÊNCIA 5,5 CV - CHP DIURNO. AF_08/2015	SINAPI	CHP	0,00410000	R\$ 10,76	R\$ 0,04
				TOTAL Equipamento Custo Horário:		R\$ 0,16
Material		FORTE	UNID	COEFICIENTE	PREÇO UNITÁRIO	TOTAL
0000370	AREIA MEDIA - POSTO JAZIDA/FORNECEDOR (RETIRADO NA JAZIDA, SEM TRANSPORTE)	SINAPI	M3	0,05680000	R\$ 130,00	R\$ 7,38
00040517	BLOQUETE/PISO DE CONCRETO - MODELO PISOGRAMA/CONCREGRAMA 2 FUROS, DIMENSOES APROX. DE "35 X 15" CM E ESPESSURA DE 7 CM (+/- 1 CM), COR NATURAL	SINAPI	M2	1,00450000	R\$ 60,87	R\$ 61,14
00004741	PO DE PEDRA (POSTO PEDREIRA/FORNECEDOR, SEM FRETE)	SINAPI	M3	0,00110000	R\$ 107,26	R\$ 0,11
				TOTAL Material:		R\$ 68,63
Mão de Obra com Encargos Complementares		FORTE	UNID	COEFICIENTE	PREÇO UNITÁRIO	TOTAL
88260	CALCETEIRO COM ENCARGOS COMPLEMENTARES	SINAPI	H	0,09630000	R\$ 29,01	R\$ 2,79
88316	SERVENTE COM ENCARGOS COMPLEMENTARES	SINAPI	H	0,09630000	R\$ 23,37	R\$ 2,25
				TOTAL Mão de Obra com Encargos Complementares:		R\$ 5,04
				VALOR:		R\$ 73,83

10.2.5. FNDE 189 PISO PODOTÁTIL DIRECIONAL, COR VERMELHA, DE CONCRETO, ASSENTADO SOBRE ARGAMASSA (M2)

Material		FORTE	UNID	COEFICIENTE	PREÇO UNITÁRIO	TOTAL
00034353	ARGAMASSA COLANTE AC II	SINAPI	KG	10,00000000	R\$ 2,17	R\$ 21,70
00036178	PISO TATIL / PODOTATIL, LADRILHO HIDRAULICO/CONCRETO, "40 X 40" CM, E= 2,5" CM, PADRAO TATIL ALERTA OU DIRECIONAL, COR NATURAL	SINAPI	UN	6,25000000	R\$ 13,13	R\$ 82,06
				TOTAL Material:		R\$ 103,76
Mão de Obra com Encargos Complementares		FORTE	UNID	COEFICIENTE	PREÇO UNITÁRIO	TOTAL
88309	PEDREIRO COM ENCARGOS COMPLEMENTARES	SINAPI	H	1,27900000	R\$ 29,21	R\$ 37,35
88316	SERVENTE COM ENCARGOS COMPLEMENTARES	SINAPI	H	2,55700000	R\$ 23,37	R\$ 59,75
				TOTAL Mão de Obra com Encargos Complementares:		R\$ 97,10

VALOR:

10.2.6. FNDE 190 PISO PODOTÁTIL DE ALERTA, COR VERMELHA, DE CONCRETO, ASSENTADO SOBRE ARGAMASSA (M2)

Material		Fonte	Unid	Coeficiente	Preço Unitário	Total
00034353	ARGAMASSA COLANTE AC II	SINAPI	KG	10,00000000	R\$ 2,17	R\$ 21,70
00036178	PISO TÁTIL / PODOTÁTIL, LADRILHO HIDRAULICO/CONCRETO, *40 X 40* CM, E= 2,5* CM, PADRAO TATIL ALERTA OU DIRECIONAL, COR NATURAL	SINAPI	UN	6,25000000	R\$ 13,13	R\$ 82,06
TOTAL Material:						R\$ 103,76
Mão de Obra com Encargos Complementares		Fonte	Unid	Coeficiente	Preço Unitário	Total
88309	PEDREIRO COM ENCARGOS COMPLEMENTARES	SINAPI	H	1,27900000	R\$ 29,21	R\$ 37,35
88316	SERVENTE COM ENCARGOS COMPLEMENTARES	SINAPI	H	2,55700000	R\$ 23,37	R\$ 59,75
TOTAL Mão de Obra com Encargos Complementares:						R\$ 97,10
VALOR:						R\$ 200,86

10.2.7. FNDE 191 PISO PODOTÁTIL DE ALERTA, COR AMARELA, DE CONCRETO, ASSENTADO SOBRE ARGAMASSA (M2)

Material		Fonte	Unid	Coeficiente	Preço Unitário	Total
00034353	ARGAMASSA COLANTE AC II	SINAPI	KG	10,00000000	R\$ 2,17	R\$ 21,70
00036178	PISO TÁTIL / PODOTÁTIL, LADRILHO HIDRAULICO/CONCRETO, *40 X 40* CM, E= 2,5* CM, PADRAO TATIL ALERTA OU DIRECIONAL, COR NATURAL	SINAPI	UN	6,25000000	R\$ 13,13	R\$ 82,06
TOTAL Material:						R\$ 103,76
Mão de Obra com Encargos Complementares		Fonte	Unid	Coeficiente	Preço Unitário	Total
88309	PEDREIRO COM ENCARGOS COMPLEMENTARES	SINAPI	H	1,27900000	R\$ 29,21	R\$ 37,35
88316	SERVENTE COM ENCARGOS COMPLEMENTARES	SINAPI	H	2,55700000	R\$ 23,37	R\$ 59,75
TOTAL Mão de Obra com Encargos Complementares:						R\$ 97,10
VALOR:						R\$ 200,86

10.2.8. FNDE 10 COLCHÃO DRENANTE DE AREIA H= 30 CM (M3)

Equipamento Custo Horário		Fonte	Unid	Coeficiente	Preço Unitário	Total
5678	RETROESCAVADEIRA SOBRE RODAS COM CARREGADEIRA, TRAÇÃO 4X4, POTÊNCIA LÍQ. 88 HP, CAÇAMBA CARREG. CAP. MÍN. 1 M3, CAÇAMBA RETRO CAP. 0,26 M3, PESO OPERACIONAL MÍN. 6.674 KG, PROFUNDIDADE ESCAVAÇÃO MÁX. 4,37 M - CHP DIURNO. AF_06/2014	SINAPI	CHP	0,01900000	R\$ 152,73	R\$ 2,90
TOTAL Equipamento Custo Horário:						R\$ 2,90
Material		Fonte	Unid	Coeficiente	Preço Unitário	Total
00000367	AREIA GROSSA - POSTO JAZIDA/FORNECEDOR (RETIRADO NA JAZIDA, SEM TRANSPORTE)	SINAPI	M3	1,25000000	R\$ 131,69	R\$ 164,61
TOTAL Material:						R\$ 164,61
Mão de Obra com Encargos Complementares		Fonte	Unid	Coeficiente	Preço Unitário	Total
88316	SERVENTE COM ENCARGOS COMPLEMENTARES	SINAPI	H	0,03170000	R\$ 23,37	R\$ 0,74
TOTAL Mão de Obra com Encargos Complementares:						R\$ 0,74
VALOR:						R\$ 168,25

10.2.9. 98504 PLANTIO DE GRAMA BATATAIS EM PLACAS. AF_07/2024 (M2)

Material		Fonte	Unid	Coeficiente	Preço Unitário	Total
00003324	GRAMA BATATAIS EM PLACAS, SEM PLANTIO	SINAPI	M2	1,00000000	R\$ 10,71	R\$ 10,71
TOTAL Material:						R\$ 10,71
Mão de Obra com Encargos Complementares		Fonte	Unid	Coeficiente	Preço Unitário	Total
88441	JARDINEIRO COM ENCARGOS COMPLEMENTARES	SINAPI	H	0,02770000	R\$ 23,71	R\$ 0,65
88316	SERVENTE COM ENCARGOS COMPLEMENTARES	SINAPI	H	0,13860000	R\$ 23,37	R\$ 3,23
TOTAL Mão de Obra com Encargos Complementares:						R\$ 3,88
VALOR:						R\$ 14,59

10.2.10. 94263 GUIA (MEIO-FIO) CONCRETO, MOLDADA IN LOCO EM TRECHO RETO COM EXTRUSORA, 13 CM BASE X 22 CM ALTURA. AF_01/2024 (M)

Equipamento Custo Horário		Fonte	Unid	Coeficiente	Preço Unitário	Total
92961	MAQUINA EXTRUSORA DE CONCRETO PARA GUIAS E SARJETAS, MOTOR A DIESEL, POTÊNCIA 14 CV - CHI DIURNO. AF_12/2015	SINAPI	CHI	0,07220000	R\$ 5,24	R\$ 0,37
92960	MAQUINA EXTRUSORA DE CONCRETO PARA GUIAS E SARJETAS, MOTOR A DIESEL, POTÊNCIA 14 CV - CHP DIURNO. AF_12/2015	SINAPI	CHP	0,01440000	R\$ 19,71	R\$ 0,28
TOTAL Equipamento Custo Horário:						R\$ 0,65
Material		Fonte	Unid	Coeficiente	Preço Unitário	Total
00000370	AREIA MEDIA - POSTO JAZIDA/FORNECEDOR (RETIRADO NA JAZIDA, SEM TRANSPORTE)	SINAPI	M3	0,00660000	R\$ 130,00	R\$ 0,85

00034492	CONCRETO USINADO BOMBEAVEL, CLASSE DE RESISTENCIA C20, COM BRITA 0 E 1, SLUMP = 100 +/- 20 MM, EXCLUI SERVICO DE BOMBEAMENTO (NBR 8953)	SINAPI	M3	0,03140000	R\$ 485,00	
				TOTAL Material:		
Mão de Obra com Encargos Complementares		FONTE	UNID	COEFICIENTE	PREÇO UNITÁRIO	TOTAL
88243	AJUDANTE ESPECIALIZADO COM ENCARGOS COMPLEMENTARES	SINAPI	H	0,08670000	R\$ 23,57	R\$ 2,04
88309	PEDREIRO COM ENCARGOS COMPLEMENTARES	SINAPI	H	0,20390000	R\$ 29,21	R\$ 5,95
88316	SERVENTE COM ENCARGOS COMPLEMENTARES	SINAPI	H	0,40780000	R\$ 23,37	R\$ 9,53
				TOTAL Mão de Obra com Encargos Complementares:		R\$ 17,52
Serviço		FONTE	UNID	COEFICIENTE	PREÇO UNITÁRIO	TOTAL
88631	ARGAMASSA TRAÇO 1:4 (EM VOLUME DE CIMENTO E AREIA MÉDIA ÚMIDA), PREPARO MANUAL. AF_08/2019	SINAPI	M3	0,00160000	R\$ 627,59	R\$ 1,00
				TOTAL Serviço:		R\$ 1,00
				VALOR:		R\$ 35,24

11.1.1. FNDE 192 EMASSAMENTO COM MASSA CORRIDA PVA, APLICAÇÃO EM TETO, UMA DEMÃO, LIXAMENTO MANUAL (M2)

Material		Fonte	Unid	Coeficiente	Preço Unitário	Total
00003767	LIXA EM FOLHA PARA PAREDE OU MADEIRA, NUMERO 120, COR VERMELHA	SINAPI	UN	0,04010000	R\$ 0,75	R\$ 0,03
00043626	MASSA CORRIDA PARA SUPERFICIES DE AMBIENTES INTERNOS	SINAPI	KG	0,72880000	R\$ 2,24	R\$ 1,63
				TOTAL Material:		R\$ 1,66
Mão de Obra com Encargos Complementares		Fonte	Unid	Coeficiente	Preço Unitário	Total
88310	PINTOR COM ENCARGOS COMPLEMENTARES	SINAPI	H	0,50540000	R\$ 30,89	R\$ 15,61
88316	SERVENTE COM ENCARGOS COMPLEMENTARES	SINAPI	H	0,16850000	R\$ 23,37	R\$ 3,93
				TOTAL Mão de Obra com Encargos Complementares:		R\$ 19,54
				VALOR:		R\$ 21,20

11.1.2. 88497 EMASSAMENTO COM MASSA LÁTEX, APLICAÇÃO EM PAREDE, DUAS DEMÃOS, LIXAMENTO MANUAL. AF_04/2023 (M2)

Material		Fonte	Unid	Coeficiente	Preço Unitário	Total
00003767	LIXA EM FOLHA PARA PAREDE OU MADEIRA, NUMERO 120, COR VERMELHA	SINAPI	UN	0,08020000	R\$ 0,75	R\$ 0,06
00043626	MASSA CORRIDA PARA SUPERFICIES DE AMBIENTES INTERNOS	SINAPI	KG	1,33890000	R\$ 2,24	R\$ 2,99
				TOTAL Material:		R\$ 3,05
Mão de Obra com Encargos Complementares		Fonte	Unid	Coeficiente	Preço Unitário	Total
88310	PINTOR COM ENCARGOS COMPLEMENTARES	SINAPI	H	0,36100000	R\$ 30,89	R\$ 11,15
88316	SERVENTE COM ENCARGOS COMPLEMENTARES	SINAPI	H	0,12030000	R\$ 23,37	R\$ 2,81
				TOTAL Mão de Obra com Encargos Complementares:		R\$ 13,96
				VALOR:		R\$ 17,01

11.1.3. FNDE 193 EMASSAMENTO DE PAREDES COM MASSA ACRÍLICA, DUAS DEMÃOS, ÁREAS MOLHADAS (M2)

Material		Fonte	Unid	Coeficiente	Preço Unitário	Total
00003767	LIXA EM FOLHA PARA PAREDE OU MADEIRA, NUMERO 120, COR VERMELHA	SINAPI	UN	0,08000000	R\$ 0,75	R\$ 0,06
00043651	MASSA ACRILICA PARA SUPERFICIES INTERNAS E EXTERNAS	SINAPI	KG	1,33900000	R\$ 4,03	R\$ 5,39
				TOTAL Material:		R\$ 5,45
Mão de Obra com Encargos Complementares		Fonte	Unid	Coeficiente	Preço Unitário	Total
88310	PINTOR COM ENCARGOS COMPLEMENTARES	SINAPI	H	0,29850000	R\$ 30,89	R\$ 9,22
88316	SERVENTE COM ENCARGOS COMPLEMENTARES	SINAPI	H	0,04870000	R\$ 23,37	R\$ 1,13
				TOTAL Mão de Obra com Encargos Complementares:		R\$ 10,35
				VALOR:		R\$ 15,80

11.1.4. FNDE 194 PINTURA LÁTEX PVA, APLICAÇÃO MANUAL EM PAREDES, DUAS DEMÃOS, COR BRANCO GELO (M2)

Material		FONTE	UNID	COEFICIENTE	PREÇO UNITÁRIO	TOTAL
00007356	TINTA LATEX ACRILICA PREMIUM, COR BRANCO FOSCO	SINAPI	L	0,22850000	R\$ 30,79	R\$ 7,03
				TOTAL Material:		R\$ 7,03
Mão de Obra com Encargos Complementares		FONTE	UNID	COEFICIENTE	PREÇO UNITÁRIO	TOTAL
88310	PINTOR COM ENCARGOS COMPLEMENTARES	SINAPI	H	0,16310000	R\$ 30,89	R\$ 5,03
88316	SERVENTE COM ENCARGOS COMPLEMENTARES	SINAPI	H	0,05440000	R\$ 23,37	R\$ 1,27
				TOTAL Mão de Obra com Encargos Complementares:		R\$ 6,30
				VALOR:		R\$ 13,33

11.1.5. FNDE 195 PINTURA LATEX PVA, APLICAÇÃO MANUAL EM PAREDES, DUAS DEMAS, COR BRANCO NEVE - PLACA CIMENTÍCIA/PLATIBANDA (M2)



Material		FORTE	UNID	COEFICIENTE	PREÇO UNITÁRIO	
00007356	TINTA LÁTEX ACRILICA PREMIUM, COR BRANCO FOSCO	SINAPI	L	0,22850000	R\$ 30,79	
					TOTAL Material:	
Mão de Obra com Encargos Complementares		FORTE	UNID	COEFICIENTE	PREÇO UNITÁRIO	TOTAL
88310	PINTOR COM ENCARGOS COMPLEMENTARES	SINAPI	H	0,16310000	R\$ 30,89	R\$ 5,03
88316	SERVENTE COM ENCARGOS COMPLEMENTARES	SINAPI	H	0,05440000	R\$ 23,37	R\$ 1,27
					TOTAL Mão de Obra com Encargos Complementares:	R\$ 6,30
					VALOR:	R\$ 13,33

11.1.6. 88488 PINTURA LÁTEX PVA, APLICAÇÃO MANUAL EM TETO, DUAS DEMÃOS (M2)

Material		FORTE	UNID	COEFICIENTE	PREÇO UNITÁRIO	TOTAL
00007356	TINTA LÁTEX ACRILICA PREMIUM, COR BRANCO FOSCO	SINAPI	L	0,22850000	R\$ 30,79	R\$ 7,03
					TOTAL Material:	R\$ 7,03
Mão de Obra com Encargos Complementares		FORTE	UNID	COEFICIENTE	PREÇO UNITÁRIO	TOTAL
88310	PINTOR COM ENCARGOS COMPLEMENTARES	SINAPI	H	0,22700000	R\$ 30,89	R\$ 7,01
88316	SERVENTE COM ENCARGOS COMPLEMENTARES	SINAPI	H	0,07570000	R\$ 23,37	R\$ 1,76
					TOTAL Mão de Obra com Encargos Complementares:	R\$ 8,77
					VALOR:	R\$ 15,80

11.1.7. FNDE 196 PINTURA LÁTEX ACRILICA, SOBRE REBOCO LISO, COR CINZA CLARO, APLICAÇÃO MANUAL EM PAREDES, DUAS DEMAOS (M2)

Material		FORTE	UNID	COEFICIENTE	PREÇO UNITÁRIO	TOTAL
00007356	TINTA LÁTEX ACRILICA PREMIUM, COR BRANCO FOSCO	SINAPI	L	0,22850000	R\$ 30,79	R\$ 7,03
					TOTAL Material:	R\$ 7,03
Mão de Obra com Encargos Complementares		FORTE	UNID	COEFICIENTE	PREÇO UNITÁRIO	TOTAL
88310	PINTOR COM ENCARGOS COMPLEMENTARES	SINAPI	H	0,16310000	R\$ 30,89	R\$ 5,03
88316	SERVENTE COM ENCARGOS COMPLEMENTARES	SINAPI	H	0,05440000	R\$ 23,37	R\$ 1,27
					TOTAL Mão de Obra com Encargos Complementares:	R\$ 6,30
					VALOR:	R\$ 13,33

11.1.8. FNDE 197 PINTURA LÁTEX ACRÍLICA, SOBRE REBOCO LISO, COR LARANJA, APLICAÇÃO MANUAL EM PAREDES, DUAS DEMÃOS (M2)

Material		FORTE	UNID	COEFICIENTE	PREÇO UNITÁRIO	TOTAL
00007356	TINTA LÁTEX ACRILICA PREMIUM, COR BRANCO FOSCO	SINAPI	L	0,22850000	R\$ 30,79	R\$ 7,03
					TOTAL Material:	R\$ 7,03
Mão de Obra com Encargos Complementares		FORTE	UNID	COEFICIENTE	PREÇO UNITÁRIO	TOTAL
88310	PINTOR COM ENCARGOS COMPLEMENTARES	SINAPI	H	0,16310000	R\$ 30,89	R\$ 5,03
88316	SERVENTE COM ENCARGOS COMPLEMENTARES	SINAPI	H	0,05440000	R\$ 23,37	R\$ 1,27
					TOTAL Mão de Obra com Encargos Complementares:	R\$ 6,30
					VALOR:	R\$ 13,33

11.1.9. FNDE 198 PINTURA LÁTEX ACRÍLICA, SOBRE MASSA ACRÍLICA, COR BRANCO GELO, AREAS MOLHADAS (M2)

Material		FORTE	UNID	COEFICIENTE	PREÇO UNITÁRIO	TOTAL
00007356	TINTA LÁTEX ACRILICA PREMIUM, COR BRANCO FOSCO	SINAPI	L	0,22850000	R\$ 30,79	R\$ 7,03
					TOTAL Material:	R\$ 7,03
Mão de Obra com Encargos Complementares		FORTE	UNID	COEFICIENTE	PREÇO UNITÁRIO	TOTAL
88310	PINTOR COM ENCARGOS COMPLEMENTARES	SINAPI	H	0,16310000	R\$ 30,89	R\$ 5,03
88316	SERVENTE COM ENCARGOS COMPLEMENTARES	SINAPI	H	0,05440000	R\$ 23,37	R\$ 1,27
					TOTAL Mão de Obra com Encargos Complementares:	R\$ 6,30
					VALOR:	R\$ 13,33

11.1.10. FNDE 200 PINTURA EM ESMALTE SINTÉTICO EM ESQUADRIAS DE MADEIRA, 2 DEMÃOS (M2)

Material		FORTE	UNID	COEFICIENTE	PREÇO UNITÁRIO	TOTAL
00005318	DILUENTE AGUARRAS	SINAPI	L	0,01400000	R\$ 25,89	R\$ 0,36
00007311	TINTA ESMALTE SINTETICO PREMIUM ACETINADO	SINAPI	L	0,14030000	R\$ 36,27	R\$ 5,08
					TOTAL Material:	R\$ 5,44
Mão de Obra com Encargos Complementares		FORTE	UNID	COEFICIENTE	PREÇO UNITÁRIO	TOTAL
88310	PINTOR COM ENCARGOS COMPLEMENTARES	SINAPI	H	0,38050000	R\$ 30,89	R\$ 11,75
					TOTAL Mão de Obra com Encargos Complementares:	R\$ 11,75
					VALOR:	R\$ 17,19

11.1.11. FNDE 201 PINTURA EM ESMALTE SINTÉTICO EM RODAMEIO DE MADEIRA, 2 DEMÃOS - COR BRANCO (M2)



Material		FORTE	UNID	COEFICIENTE	PREÇO UNITÁRIO	
00005318	DILUENTE AGUARRAS	SINAPI	L	0,01400000	R\$ 25,89	
00007311	TINTA ESMALTE SINTETICO PREMIUM ACETINADO	SINAPI	L	0,14030000	R\$ 36,27	
					TOTAL Material:	R\$ 5,44
Mão de Obra com Encargos Complementares		FORTE	UNID	COEFICIENTE	PREÇO UNITÁRIO	TOTAL
88310	PINTOR COM ENCARGOS COMPLEMENTARES	SINAPI	H	0,38050000	R\$ 30,89	R\$ 11,75
					TOTAL Mão de Obra com Encargos Complementares:	R\$ 11,75
					VALOR:	R\$ 17,19

11.1.12. FNDE 199 PINTURA LATEX ACRILICA SOBRE PAREDES EXTERNAS, COR LARANJA, APLICAÇÃO MANUAL EM PAREDES, DUAS DEMÃOS (M2)						
Material		FORTE	UNID	COEFICIENTE	PREÇO UNITÁRIO	TOTAL
00007356	TINTA LATEX ACRILICA PREMIUM, COR BRANCO FOSCO	SINAPI	L	0,22850000	R\$ 30,79	R\$ 7,03
					TOTAL Material:	R\$ 7,03
Mão de Obra com Encargos Complementares		FORTE	UNID	COEFICIENTE	PREÇO UNITÁRIO	TOTAL
88310	PINTOR COM ENCARGOS COMPLEMENTARES	SINAPI	H	0,16310000	R\$ 30,89	R\$ 5,03
88316	SERVENTE COM ENCARGOS COMPLEMENTARES	SINAPI	H	0,05440000	R\$ 23,37	R\$ 1,27
					TOTAL Mão de Obra com Encargos Complementares:	R\$ 6,30
					VALOR:	R\$ 13,33

11.1.13. FNDE 202 TEXTURA ACRÍLICA, COR BRANCA, APLICAÇÃO MANUAL EM PAREDE EXTERNA, UMA DEMÃO (M2)						
Material		FORTE	UNID	COEFICIENTE	PREÇO UNITÁRIO	TOTAL
00038877	MASSA PREMIUM PARA TEXTURA LISA DE BASE ACRILICA, USO INTERNO E EXTERNO	SINAPI	KG	1,10740000	R\$ 7,35	R\$ 8,13
					TOTAL Material:	R\$ 8,13
Mão de Obra com Encargos Complementares		FORTE	UNID	COEFICIENTE	PREÇO UNITÁRIO	TOTAL
88310	PINTOR COM ENCARGOS COMPLEMENTARES	SINAPI	H	0,15410000	R\$ 30,89	R\$ 4,76
88316	SERVENTE COM ENCARGOS COMPLEMENTARES	SINAPI	H	0,05140000	R\$ 23,37	R\$ 1,20
					TOTAL Mão de Obra com Encargos Complementares:	R\$ 5,96
					VALOR:	R\$ 14,09

11.1.14. FNDE 203 TEXTURA ACRÍLICA, COR CINZA CLARO, APLICAÇÃO MANUAL EM PAREDE EXTERNA, UMA DEMÃO (M2)						
Material		FORTE	UNID	COEFICIENTE	PREÇO UNITÁRIO	TOTAL
00038877	MASSA PREMIUM PARA TEXTURA LISA DE BASE ACRILICA, USO INTERNO E EXTERNO	SINAPI	KG	1,10740000	R\$ 7,35	R\$ 8,13
					TOTAL Material:	R\$ 8,13
Mão de Obra com Encargos Complementares		FORTE	UNID	COEFICIENTE	PREÇO UNITÁRIO	TOTAL
88310	PINTOR COM ENCARGOS COMPLEMENTARES	SINAPI	H	0,15410000	R\$ 30,89	R\$ 4,76
88316	SERVENTE COM ENCARGOS COMPLEMENTARES	SINAPI	H	0,05140000	R\$ 23,37	R\$ 1,20
					TOTAL Mão de Obra com Encargos Complementares:	R\$ 5,96
					VALOR:	R\$ 14,09

11.1.15. FNDE 204 TEXTURA ACRÍLICA, COR CINZA ESCURO, APLICAÇÃO MANUAL EM PAREDE EXTERNA, UMA DEMÃO (M2)						
Material		FORTE	UNID	COEFICIENTE	PREÇO UNITÁRIO	TOTAL
00038877	MASSA PREMIUM PARA TEXTURA LISA DE BASE ACRILICA, USO INTERNO E EXTERNO	SINAPI	KG	1,10740000	R\$ 7,35	R\$ 8,13
					TOTAL Material:	R\$ 8,13
Mão de Obra com Encargos Complementares		FORTE	UNID	COEFICIENTE	PREÇO UNITÁRIO	TOTAL
88310	PINTOR COM ENCARGOS COMPLEMENTARES	SINAPI	H	0,15410000	R\$ 30,89	R\$ 4,76
88316	SERVENTE COM ENCARGOS COMPLEMENTARES	SINAPI	H	0,05140000	R\$ 23,37	R\$ 1,20
					TOTAL Mão de Obra com Encargos Complementares:	R\$ 5,96
					VALOR:	R\$ 14,09

11.2.1. FNDE 203 TEXTURA ACRÍLICA, COR CINZA CLARO, APLICAÇÃO MANUAL EM PAREDE EXTERNA, UMA DEMÃO (M2)						
Material		FORTE	UNID	COEFICIENTE	PREÇO UNITÁRIO	TOTAL
00038877	MASSA PREMIUM PARA TEXTURA LISA DE BASE ACRILICA, USO INTERNO E EXTERNO	SINAPI	KG	1,10740000	R\$ 7,35	R\$ 8,13
					TOTAL Material:	R\$ 8,13
Mão de Obra com Encargos Complementares		FORTE	UNID	COEFICIENTE	PREÇO UNITÁRIO	TOTAL
88310	PINTOR COM ENCARGOS COMPLEMENTARES	SINAPI	H	0,15410000	R\$ 30,89	R\$ 4,76
88316	SERVENTE COM ENCARGOS COMPLEMENTARES	SINAPI	H	0,05140000	R\$ 23,37	R\$ 1,20
					TOTAL Mão de Obra com Encargos Complementares:	R\$ 5,96
					VALOR:	R\$ 14,09

11.2.2. FNDE 204 TEXTURA ACRÍLICA, COR CINZA ESCURO, APLICAÇÃO MANUAL EM PAREDE EXTERNA, UMA DEMÃO (M2)

Material	Fonte	Unid	Coeficiente	Preço Unitário	Total
00038877	MASSA PREMIUM PARA TEXTURA LISA DE BASE ACRILICA, USO INTERNO E EXTERNO	SINAPI	KG	1,10740000	R\$ 7,35
					R\$ 8,13
TOTAL Material:					R\$ 8,13
Mão de Obra com Encargos Complementares	Fonte	Unid	Coeficiente	Preço Unitário	Total
88310	PINTOR COM ENCARGOS COMPLEMENTARES	SINAPI	H	0,15410000	R\$ 30,89
					R\$ 4,76
88316	SERVENTE COM ENCARGOS COMPLEMENTARES	SINAPI	H	0,05140000	R\$ 23,37
					R\$ 1,20
TOTAL Mão de Obra com Encargos Complementares:					R\$ 5,96
VALOR:					R\$ 14,09

11.3.1.1. 100724 PINTURA COM TINTA ALQUÍDICA DE FUNDO E ACABAMENTO (ESMALTE SINTÉTICO GRAFITE) APLICADA A ROLO OU PINCEL SOBRE PERFIL METÁLICO EXECUTADO EM FÁBRICA (POR DEMÃO). AF_01/2020 (M2)

Material	Fonte	Unid	Coeficiente	Preço Unitário	Total
00005318	DILUENTE AGUARRAS	SINAPI	L	0,01760000	R\$ 25,89
					R\$ 0,45
00007293	TINTA ESMALTE SINTETICO PREMIUM DE DUPLA ACOA GRAFITE FOSCO PARA SUPERFICIES METALICAS FERROSAS	SINAPI	L	0,17630000	R\$ 38,85
					R\$ 6,84
TOTAL Material:					R\$ 7,29
Mão de Obra com Encargos Complementares	Fonte	Unid	Coeficiente	Preço Unitário	Total
88310	PINTOR COM ENCARGOS COMPLEMENTARES	SINAPI	H	0,21490000	R\$ 30,89
					R\$ 6,63
TOTAL Mão de Obra com Encargos Complementares:					R\$ 6,63
VALOR:					R\$ 13,92

11.3.2.1. 102494 PINTURA DE PISO COM TINTA EPÓXI, APLICAÇÃO MANUAL, 2 DEMÃOS, INCLUSO PRIMER EPÓXI. AF_05/2021 (M2)

Material	Fonte	Unid	Coeficiente	Preço Unitário	Total
00005330	DILUENTE EPOXI	SINAPI	L	0,06400000	R\$ 59,01
					R\$ 3,77
00012815	FITA CREPE ROLO DE "25" MM X 50 M	SINAPI	UN	0,01000000	R\$ 8,12
					R\$ 0,08
00044072	PRIMER EPOXI / EPOXIDICO	SINAPI	L	0,20160000	R\$ 109,09
					R\$ 21,99
00007304	TINTA EPOXI BASE AGUA PREMIUM, BRANCA	SINAPI	L	0,32200000	R\$ 72,45
					R\$ 23,32
TOTAL Material:					R\$ 49,16
Mão de Obra com Encargos Complementares	Fonte	Unid	Coeficiente	Preço Unitário	Total
88310	PINTOR COM ENCARGOS COMPLEMENTARES	SINAPI	H	0,27500000	R\$ 30,89
					R\$ 8,49
88316	SERVENTE COM ENCARGOS COMPLEMENTARES	SINAPI	H	0,11500000	R\$ 23,37
					R\$ 2,68
TOTAL Mão de Obra com Encargos Complementares:					R\$ 11,17
VALOR:					R\$ 60,33

12.1.1. 89356 TUBO, PVC, SOLDAVEL, DE 25MM, INSTALADO EM RAMAL OU SUB-RAMAL DE AGUA - FORNECIMENTO E INSTALAÇÃO. AF_06/2022 (M)

Material	Fonte	Unid	Coeficiente	Preço Unitário	Total
00038383	LIXA D'AGUA EM FOLHA, COR PRETA, GRAO 100	SINAPI	UN	0,08860000	R\$ 1,98
					R\$ 0,17
00009868	TUBO PVC, SOLDAVEL, DE 25 MM, AGUA FRIA (NBR-5648)	SINAPI	M	1,04930000	R\$ 3,88
					R\$ 4,07
TOTAL Material:					R\$ 4,24
Mão de Obra com Encargos Complementares	Fonte	Unid	Coeficiente	Preço Unitário	Total
88248	AUXILIAR DE ENCANADOR OU BOMBEIRO HIDRÁULICO COM ENCARGOS COMPLEMENTARES	SINAPI	H	0,38000000	R\$ 24,00
					R\$ 9,12
88267	ENCANADOR OU BOMBEIRO HIDRÁULICO COM ENCARGOS COMPLEMENTARES	SINAPI	H	0,38000000	R\$ 28,49
					R\$ 10,82
TOTAL Mão de Obra com Encargos Complementares:					R\$ 19,94
VALOR:					R\$ 24,18

12.1.2. 89357 TUBO, PVC, SOLDAVEL, DE 32MM, INSTALADO EM RAMAL OU SUB-RAMAL DE AGUA - FORNECIMENTO E INSTALAÇÃO. AF_06/2022 (M)

Material	Fonte	Unid	Coeficiente	Preço Unitário	Total
00038383	LIXA D'AGUA EM FOLHA, COR PRETA, GRAO 100	SINAPI	UN	0,10560000	R\$ 1,98
					R\$ 0,20
00009869	TUBO PVC, SOLDAVEL, DE 32 MM, AGUA FRIA (NBR-5648)	SINAPI	M	1,04930000	R\$ 8,37
					R\$ 8,78
TOTAL Material:					R\$ 8,98
Mão de Obra com Encargos Complementares	Fonte	Unid	Coeficiente	Preço Unitário	Total
88248	AUXILIAR DE ENCANADOR OU BOMBEIRO HIDRÁULICO COM ENCARGOS COMPLEMENTARES	SINAPI	H	0,45300000	R\$ 24,00
					R\$ 10,87
88267	ENCANADOR OU BOMBEIRO HIDRÁULICO COM ENCARGOS COMPLEMENTARES	SINAPI	H	0,45300000	R\$ 28,49
					R\$ 12,90
TOTAL Mão de Obra com Encargos Complementares:					R\$ 23,77
VALOR:					R\$ 32,75

12.1.3. 103979 TUBO, PVC, SOLDAVEL, DE 50MM, INSTALADO EM RAMAL DE DISTRIBUIÇÃO DE ÁGUA - FORNECIMENTO E INSTALAÇÃO. AF_06/2022 (M)

Material	FORTE	UNID	COEFICIENTE	PREÇO UNITÁRIO	TOTAL
00038383 LIXA D'AGUA EM FOLHA, COR PRETA, GRAO 100	SINAPI	UN	0,03120000	R\$ 1,98	R\$ 0,01
00009875 TUBO PVC, SOLDAVEL, DE 50 MM, AGUA FRIA (NBR-5648)	SINAPI	M	1,04930000	R\$ 14,42	R\$ 15,13
TOTAL Material:					R\$ 15,19
Mão de Obra com Encargos Complementares					
	FORTE	UNID	COEFICIENTE	PREÇO UNITÁRIO	TOTAL
88248 AUXILIAR DE ENCANADOR OU BOMBEIRO HIDRÁULICO COM ENCARGOS COMPLEMENTARES	SINAPI	H	0,26770000	R\$ 24,00	R\$ 6,42
88267 ENCANADOR OU BOMBEIRO HIDRÁULICO COM ENCARGOS COMPLEMENTARES	SINAPI	H	0,26770000	R\$ 28,49	R\$ 7,62
TOTAL Mão de Obra com Encargos Complementares:					R\$ 14,04
VALOR:					R\$ 29,23

12.1.4. 89450 TUBO, PVC, SOLDÁVEL, DE 60MM, INSTALADO EM PRUMADA DE ÁGUA - FORNECIMENTO E INSTALAÇÃO. AF_06/2022 (M)

Material	FORTE	UNID	COEFICIENTE	PREÇO UNITÁRIO	TOTAL
00038383 LIXA D'AGUA EM FOLHA, COR PRETA, GRAO 100	SINAPI	UN	0,00930000	R\$ 1,98	R\$ 0,01
00009873 TUBO PVC, SOLDAVEL, DE 60 MM, AGUA FRIA (NBR-5648)	SINAPI	M	1,04930000	R\$ 23,73	R\$ 24,89
TOTAL Material:					R\$ 24,90
Mão de Obra com Encargos Complementares					
	FORTE	UNID	COEFICIENTE	PREÇO UNITÁRIO	TOTAL
88248 AUXILIAR DE ENCANADOR OU BOMBEIRO HIDRÁULICO COM ENCARGOS COMPLEMENTARES	SINAPI	H	0,04000000	R\$ 24,00	R\$ 0,96
88267 ENCANADOR OU BOMBEIRO HIDRÁULICO COM ENCARGOS COMPLEMENTARES	SINAPI	H	0,04000000	R\$ 28,49	R\$ 1,13
TOTAL Mão de Obra com Encargos Complementares:					R\$ 2,09
VALOR:					R\$ 26,99

12.1.5. 89451 TUBO, PVC, SOLDÁVEL, DE 75MM, INSTALADO EM PRUMADA DE ÁGUA - FORNECIMENTO E INSTALAÇÃO. AF_06/2022 (M)

Material	FORTE	UNID	COEFICIENTE	PREÇO UNITÁRIO	TOTAL
00038383 LIXA D'AGUA EM FOLHA, COR PRETA, GRAO 100	SINAPI	UN	0,01150000	R\$ 1,98	R\$ 0,02
00009871 TUBO PVC, SOLDAVEL, DE 75 MM, AGUA FRIA (NBR-5648)	SINAPI	M	1,04930000	R\$ 39,32	R\$ 41,25
TOTAL Material:					R\$ 41,27
Mão de Obra com Encargos Complementares					
	FORTE	UNID	COEFICIENTE	PREÇO UNITÁRIO	TOTAL
88248 AUXILIAR DE ENCANADOR OU BOMBEIRO HIDRÁULICO COM ENCARGOS COMPLEMENTARES	SINAPI	H	0,04940000	R\$ 24,00	R\$ 1,18
88267 ENCANADOR OU BOMBEIRO HIDRÁULICO COM ENCARGOS COMPLEMENTARES	SINAPI	H	0,04940000	R\$ 28,49	R\$ 1,40
TOTAL Mão de Obra com Encargos Complementares:					R\$ 2,58
VALOR:					R\$ 43,85

12.1.6. 89429 ADAPTADOR CURTO COM BOLSA E ROSCA PARA REGISTRO, PVC, SOLDAVEL, DN 25MM X 3/4, INSTALADO EM RAMAL DE DISTRIBUIÇÃO DE ÁGUA - FORNECIMENTO E INSTALAÇÃO. AF_06/2022 (UN)

Material	FORTE	UNID	COEFICIENTE	PREÇO UNITÁRIO	TOTAL
00000065 ADAPTADOR PVC SOLDAVEL CURTO COM BOLSA E ROSCA, 25 MM X 3/4", PARA AGUA FRIA	SINAPI	UN	1,00000000	R\$ 0,83	R\$ 0,83
00000122 ADESIVO PLASTICO PARA PVC, FRASCO COM "850" GR	SINAPI	UN	0,00590000	R\$ 62,17	R\$ 0,36
00038383 LIXA D'AGUA EM FOLHA, COR PRETA, GRAO 100	SINAPI	UN	0,02810000	R\$ 1,98	R\$ 0,05
00020083 SOLUCAO PREPARADORA / LIMPADORA PARA PVC, FRASCO COM 1000 CM3	SINAPI	UN	0,00700000	R\$ 70,43	R\$ 0,49
TOTAL Material:					R\$ 1,73
Mão de Obra com Encargos Complementares					
	FORTE	UNID	COEFICIENTE	PREÇO UNITÁRIO	TOTAL
88248 AUXILIAR DE ENCANADOR OU BOMBEIRO HIDRÁULICO COM ENCARGOS COMPLEMENTARES	SINAPI	H	0,08440000	R\$ 24,00	R\$ 2,02
88267 ENCANADOR OU BOMBEIRO HIDRÁULICO COM ENCARGOS COMPLEMENTARES	SINAPI	H	0,08440000	R\$ 28,49	R\$ 2,40
TOTAL Mão de Obra com Encargos Complementares:					R\$ 4,42
VALOR:					R\$ 6,15

12.1.7. 89553 ADAPTADOR CURTO COM BOLSA E ROSCA PARA REGISTRO, PVC, SOLDAVEL, DN 32MM X 1, INSTALADO EM PRUMADA DE ÁGUA - FORNECIMENTO E INSTALAÇÃO. AF_06/2022 (UN)

Material	FORTE	UNID	COEFICIENTE	PREÇO UNITÁRIO	TOTAL
00000108 ADAPTADOR PVC SOLDAVEL CURTO COM BOLSA E ROSCA, 32 MM X 1", PARA AGUA FRIA	SINAPI	UN	1,00000000	R\$ 1,67	R\$ 1,67
00000122 ADESIVO PLASTICO PARA PVC, FRASCO COM "850" GR	SINAPI	UN	0,00820000	R\$ 62,17	R\$ 0,50
00038383 LIXA D'AGUA EM FOLHA, COR PRETA, GRAO 100	SINAPI	UN	0,01200000	R\$ 1,98	R\$ 0,02
00020083 SOLUCAO PREPARADORA / LIMPADORA PARA PVC, FRASCO COM 1000 CM3	SINAPI	UN	0,00950000	R\$ 70,43	R\$ 0,66
TOTAL Material:					R\$ 2,85
Mão de Obra com Encargos Complementares					
	FORTE	UNID	COEFICIENTE	PREÇO UNITÁRIO	TOTAL

88248	AUXILIAR DE ENCANADOR OU BOMBEIRO HIDRÁULICO COM ENCARGOS COMPLEMENTARES	SINAPI	H	0,05240000	R\$ 24,00	
88267	ENCANADOR OU BOMBEIRO HIDRÁULICO COM ENCARGOS COMPLEMENTARES	SINAPI	H	0,05240000	R\$ 28,49	
TOTAL Mão de Obra com Encargos Complementares:						R\$ 2,79
VALOR:						R\$ 5,59

12.1.8. 104001 ADAPTADOR CURTO COM BOLSA E ROSCA PARA REGISTRO, PVC, SOLDAVEL, DN 50MM X 1.1/2", INSTALADO EM RAMAL DE DISTRIBUIÇÃO DE ÁGUA - FORNECIMENTO E INSTALAÇÃO. AF_06/2022 (UN)

Material	Fonte	Unid	Coefficiente	Preço Unitário	Total
00000112	ADAPTADOR PVC SOLDAVEL CURTO COM BOLSA E ROSCA, 50 MM X 1 1/2", PARA AGUA FRIA	SINAPI	UN	1,00000000	R\$ 4,17
00000122	ADESIVO PLASTICO PARA PVC, FRASCO COM "850" GR	SINAPI	UN	0,01410000	R\$ 62,17
00038383	LIXA D'AGUA EM FOLHA, COR PRETA, GRAO 100	SINAPI	UN	0,04690000	R\$ 1,98
00020083	SOLUCAO PREPARADORA / LIMPADORA PARA PVC, FRASCO COM 1000 CM3	SINAPI	UN	0,01800000	R\$ 70,43
TOTAL Material:					R\$ 6,39
Mão de Obra com Encargos Complementares	Fonte	Unid	Coefficiente	Preço Unitário	Total
88248	AUXILIAR DE ENCANADOR OU BOMBEIRO HIDRÁULICO COM ENCARGOS COMPLEMENTARES	SINAPI	H	0,13430000	R\$ 24,00
88267	ENCANADOR OU BOMBEIRO HIDRÁULICO COM ENCARGOS COMPLEMENTARES	SINAPI	H	0,13430000	R\$ 28,49
TOTAL Mão de Obra com Encargos Complementares:					R\$ 7,04
VALOR:					R\$ 13,43

12.1.9. 104002 ADAPTADOR CURTO COM BOLSA E ROSCA PARA REGISTRO, PVC, SOLDAVEL, DN 50MM X 1.1/4", INSTALADO EM RAMAL DE DISTRIBUIÇÃO DE ÁGUA - FORNECIMENTO E INSTALAÇÃO. AF_06/2022 (UN)

Material	Fonte	Unid	Coefficiente	Preço Unitário	Total
00000111	ADAPTADOR PVC SOLDAVEL CURTO COM BOLSA E ROSCA, 50 MM X 1 1/4", PARA AGUA FRIA	SINAPI	UN	1,00000000	R\$ 7,86
00000122	ADESIVO PLASTICO PARA PVC, FRASCO COM "850" GR	SINAPI	UN	0,01290000	R\$ 62,17
00038383	LIXA D'AGUA EM FOLHA, COR PRETA, GRAO 100	SINAPI	UN	0,04350000	R\$ 1,98
00020083	SOLUCAO PREPARADORA / LIMPADORA PARA PVC, FRASCO COM 1000 CM3	SINAPI	UN	0,01650000	R\$ 70,43
TOTAL Material:					R\$ 9,90
Mão de Obra com Encargos Complementares	Fonte	Unid	Coefficiente	Preço Unitário	Total
88248	AUXILIAR DE ENCANADOR OU BOMBEIRO HIDRÁULICO COM ENCARGOS COMPLEMENTARES	SINAPI	H	0,13060000	R\$ 24,00
88267	ENCANADOR OU BOMBEIRO HIDRÁULICO COM ENCARGOS COMPLEMENTARES	SINAPI	H	0,13060000	R\$ 28,49
TOTAL Mão de Obra com Encargos Complementares:					R\$ 6,85
VALOR:					R\$ 16,75

12.1.10. 89610 ADAPTADOR CURTO COM BOLSA E ROSCA PARA REGISTRO, PVC, SOLDAVEL, DN 60MM X 2, INSTALADO EM PRUMADA DE ÁGUA - FORNECIMENTO E INSTALAÇÃO. AF_06/2022 (UN)

Material	Fonte	Unid	Coefficiente	Preço Unitário	Total
00000113	ADAPTADOR PVC SOLDAVEL CURTO COM BOLSA E ROSCA, 60 MM X 2", PARA AGUA FRIA	SINAPI	UN	1,00000000	R\$ 10,43
00000122	ADESIVO PLASTICO PARA PVC, FRASCO COM "850" GR	SINAPI	UN	0,01880000	R\$ 62,17
00038383	LIXA D'AGUA EM FOLHA, COR PRETA, GRAO 100	SINAPI	UN	0,02060000	R\$ 1,98
00020083	SOLUCAO PREPARADORA / LIMPADORA PARA PVC, FRASCO COM 1000 CM3	SINAPI	UN	0,02600000	R\$ 70,43
TOTAL Material:					R\$ 13,46
Mão de Obra com Encargos Complementares	Fonte	Unid	Coefficiente	Preço Unitário	Total
88248	AUXILIAR DE ENCANADOR OU BOMBEIRO HIDRÁULICO COM ENCARGOS COMPLEMENTARES	SINAPI	H	0,09240000	R\$ 24,00
88267	ENCANADOR OU BOMBEIRO HIDRÁULICO COM ENCARGOS COMPLEMENTARES	SINAPI	H	0,09240000	R\$ 28,49
TOTAL Mão de Obra com Encargos Complementares:					R\$ 4,84
VALOR:					R\$ 18,30

12.1.11. 89613 ADAPTADOR CURTO COM BOLSA E ROSCA PARA REGISTRO, PVC, SOLDAVEL, DN 75MM X 2.1/2", INSTALADO EM PRUMADA DE ÁGUA - FORNECIMENTO E INSTALAÇÃO. AF_12/2014 (UN)

Material	Fonte	Unid	Coefficiente	Preço Unitário	Total
00000104	ADAPTADOR PVC SOLDAVEL CURTO COM BOLSA E ROSCA, 75 MM X 2 1/2", PARA AGUA FRIA	SINAPI	UN	1,00000000	R\$ 18,16
00000122	ADESIVO PLASTICO PARA PVC, FRASCO COM "850" GR	SINAPI	UN	0,02350000	R\$ 62,17
00038383	LIXA D'AGUA EM FOLHA, COR PRETA, GRAO 100	SINAPI	UN	0,02490000	R\$ 1,98
00020083	SOLUCAO PREPARADORA / LIMPADORA PARA PVC, FRASCO COM 1000 CM3	SINAPI	UN	0,04000000	R\$ 70,43
TOTAL Material:					R\$ 22,47
Mão de Obra com Encargos Complementares	Fonte	Unid	Coefficiente	Preço Unitário	Total
88248	AUXILIAR DE ENCANADOR OU BOMBEIRO HIDRÁULICO COM ENCARGOS COMPLEMENTARES	SINAPI	H	0,11120000	R\$ 24,00
TOTAL Mão de Obra com Encargos Complementares:					R\$ 2,66



88267	ENCANADOR OU BOMBEIRO HIDRÁULICO COM ENCARGOS COMPLEMENTARES	SINAPI	H	0,11120000	R\$ 28,49	
TOTAL Mão de Obra com Encargos Complementares:						
VALOR:						R\$ 28,29

12.1.12. 103953 BUCHA DE REDUÇÃO, CURTA, PVC, SOLDAVEL, DN 32 X 25 MM, INSTALADO EM RAMAL DE DISTRIBUIÇÃO DE AGUA - FORNECIMENTO E INSTALAÇÃO. AF_06/2022 (UN)

Material		Fonte	Unid	Coefficiente	Preço Unitário	Total
00000122	ADESIVO PLASTICO PARA PVC, FRASCO COM "850" GR	SINAPI	UN	0,00820000	R\$ 62,17	R\$ 0,50
00000829	BUCHA DE REDUCAO DE PVC, SOLDAVEL, CURTA, COM 32 X 25 MM, PARA AGUA FRIA PREDIAL	SINAPI	UN	1,00000000	R\$ 0,89	R\$ 0,89
00038383	LIXA D'AGUA EM FOLHA, COR PRETA, GRAO 100	SINAPI	UN	0,03310000	R\$ 1,98	R\$ 0,06
00020083	SOLUCAO PREPARADORA / LIMPADORA PARA PVC, FRASCO COM 1000 CM3	SINAPI	UN	0,00950000	R\$ 70,43	R\$ 0,66
				TOTAL Material:		R\$ 2,11
Mão de Obra com Encargos Complementares		Fonte	Unid	Coefficiente	Preço Unitário	Total
88248	AUXILIAR DE ENCANADOR OU BOMBEIRO HIDRÁULICO COM ENCARGOS COMPLEMENTARES	SINAPI	H	0,09940000	R\$ 24,00	R\$ 2,38
88267	ENCANADOR OU BOMBEIRO HIDRÁULICO COM ENCARGOS COMPLEMENTARES	SINAPI	H	0,09940000	R\$ 28,49	R\$ 2,83
				TOTAL Mão de Obra com Encargos Complementares:		R\$ 5,21
				VALOR:		R\$ 7,32

12.1.13. 103959 BUCHA DE REDUÇÃO, CURTA, PVC, SOLDAVEL, DN 60 X 50 MM, INSTALADO EM PRUMADA DE AGUA - FORNECIMENTO E INSTALAÇÃO. AF_06/2022 (UN)

Material		Fonte	Unid	Coefficiente	Preço Unitário	Total
00000122	ADESIVO PLASTICO PARA PVC, FRASCO COM "850" GR	SINAPI	UN	0,01880000	R\$ 62,17	R\$ 1,16
00000818	BUCHA DE REDUCAO DE PVC, SOLDAVEL, CURTA, COM 60 X 50 MM, PARA AGUA FRIA PREDIAL	SINAPI	UN	1,00000000	R\$ 6,37	R\$ 6,37
00038383	LIXA D'AGUA EM FOLHA, COR PRETA, GRAO 100	SINAPI	UN	0,02060000	R\$ 1,98	R\$ 0,04
00020083	SOLUCAO PREPARADORA / LIMPADORA PARA PVC, FRASCO COM 1000 CM3	SINAPI	UN	0,02600000	R\$ 70,43	R\$ 1,83
				TOTAL Material:		R\$ 9,40
Mão de Obra com Encargos Complementares		Fonte	Unid	Coefficiente	Preço Unitário	Total
88248	AUXILIAR DE ENCANADOR OU BOMBEIRO HIDRÁULICO COM ENCARGOS COMPLEMENTARES	SINAPI	H	0,09240000	R\$ 24,00	R\$ 2,21
88267	ENCANADOR OU BOMBEIRO HIDRÁULICO COM ENCARGOS COMPLEMENTARES	SINAPI	H	0,09240000	R\$ 28,49	R\$ 2,63
				TOTAL Mão de Obra com Encargos Complementares:		R\$ 4,84
				VALOR:		R\$ 14,24

12.1.14. FNDE 205 BUCHA DE REDUÇÃO, CURTA, PVC, SOLDAVEL, DN 75 X 60 MM, INSTALADO EM PRUMADA DE AGUA - FORNECIMENTO E INSTALAÇÃO (UN)

Material		Fonte	Unid	Coefficiente	Preço Unitário	Total
00000122	ADESIVO PLASTICO PARA PVC, FRASCO COM "850" GR	SINAPI	UN	0,01880000	R\$ 62,17	R\$ 1,16
00000818	BUCHA DE REDUCAO DE PVC, SOLDAVEL, CURTA, COM 60 X 50 MM, PARA AGUA FRIA PREDIAL	SINAPI	UN	1,00000000	R\$ 6,37	R\$ 6,37
00038383	LIXA D'AGUA EM FOLHA, COR PRETA, GRAO 100	SINAPI	UN	0,02060000	R\$ 1,98	R\$ 0,04
00020083	SOLUCAO PREPARADORA / LIMPADORA PARA PVC, FRASCO COM 1000 CM3	SINAPI	UN	0,02600000	R\$ 70,43	R\$ 1,83
				TOTAL Material:		R\$ 9,40
Mão de Obra com Encargos Complementares		Fonte	Unid	Coefficiente	Preço Unitário	Total
88248	AUXILIAR DE ENCANADOR OU BOMBEIRO HIDRÁULICO COM ENCARGOS COMPLEMENTARES	SINAPI	H	0,09240000	R\$ 24,00	R\$ 2,21
88267	ENCANADOR OU BOMBEIRO HIDRÁULICO COM ENCARGOS COMPLEMENTARES	SINAPI	H	0,09240000	R\$ 28,49	R\$ 2,63
				TOTAL Mão de Obra com Encargos Complementares:		R\$ 4,84
				VALOR:		R\$ 14,24

12.1.15. 103999 BUCHA DE REDUÇÃO, LONGA, PVC, SOLDAVEL, DN 50 X 25 MM, INSTALADO EM RAMAL DE DISTRIBUIÇÃO DE AGUA - FORNECIMENTO E INSTALAÇÃO. AF_06/2022 (UN)

Material		FORTE	UNID	COEFICIENTE	PREÇO UNITÁRIO	TOTAL
00000122	ADESIVO PLASTICO PARA PVC, FRASCO COM "850" GR	SINAPI	UN	0,01180000	R\$ 62,17	R\$ 0,73
00000813	BUCHA DE REDUCAO DE PVC, SOLDAVEL, LONGA, COM 50 X 25 MM, PARA AGUA FRIA PREDIAL	SINAPI	UN	1,00000000	R\$ 3,96	R\$ 3,96
00038383	LIXA D'AGUA EM FOLHA, COR PRETA, GRAO 100	SINAPI	UN	0,04060000	R\$ 1,98	R\$ 0,08
00020083	SOLUCAO PREPARADORA / LIMPADORA PARA PVC, FRASCO COM 1000 CM3	SINAPI	UN	0,01500000	R\$ 70,43	R\$ 1,05
				TOTAL Material:		R\$ 5,82
Mão de Obra com Encargos Complementares		FORTE	UNID	COEFICIENTE	PREÇO UNITÁRIO	TOTAL
88248	AUXILIAR DE ENCANADOR OU BOMBEIRO HIDRÁULICO COM ENCARGOS COMPLEMENTARES	SINAPI	H	0,12180000	R\$ 24,00	R\$ 2,92
88267	ENCANADOR OU BOMBEIRO HIDRÁULICO COM ENCARGOS COMPLEMENTARES	SINAPI	H	0,12180000	R\$ 28,49	R\$ 3,47

TOTAL Mão de Obra com Encargos Complementares:	
VALOR:	



12.1.16. FNDE 206 BUCHA DE REDUÇÃO, LONGA, PVC, SOLDAVEL, DN 50 X 32 MM, INSTALADO EM RAMAL DE DISTRIBUIÇÃO DE ÁGUA - FORNECIMENTO E INSTALAÇÃO. (UN)

Material		FONTE	UNID	COEFICIENTE	PREÇO UNITÁRIO	TOTAL
00000122	ADESIVO PLASTICO PARA PVC, FRASCO COM "850" GR	SINAPI	UN	0,01180000	R\$ 62,17	R\$ 0,73
00000813	BUCHA DE REDUCAO DE PVC, SOLDAVEL, LONGA, COM 50 X 25 MM, PARA AGUA FRIA PREDIAL	SINAPI	UN	1,00000000	R\$ 3,96	R\$ 3,96
00038383	LIXA D'AGUA EM FOLHA, COR PRETA, GRAO 100	SINAPI	UN	0,04060000	R\$ 1,98	R\$ 0,08
00020083	SOLUCAO PREPARADORA / LIMPADORA PARA PVC, FRASCO COM 1000 CM3	SINAPI	UN	0,01500000	R\$ 70,43	R\$ 1,05
				TOTAL Material:		R\$ 5,82
Mão de Obra com Encargos Complementares		FONTE	UNID	COEFICIENTE	PREÇO UNITÁRIO	TOTAL
88248	AUXILIAR DE ENCANADOR OU BOMBEIRO HIDRÁULICO COM ENCARGOS COMPLEMENTARES	SINAPI	H	0,12180000	R\$ 24,00	R\$ 2,92
88267	ENCANADOR OU BOMBEIRO HIDRÁULICO COM ENCARGOS COMPLEMENTARES	SINAPI	H	0,12180000	R\$ 28,49	R\$ 3,47
				TOTAL Mão de Obra com Encargos Complementares:		R\$ 6,39
				VALOR:		R\$ 12,21

12.1.17. 103968 BUCHA DE REDUÇÃO, LONGA, PVC, SOLDAVEL, DN 60 X 25 MM, INSTALADO EM PRUMADA DE ÁGUA - FORNECIMENTO E INSTALAÇÃO. AF_06/2022 (UN)

Material		FONTE	UNID	COEFICIENTE	PREÇO UNITÁRIO	TOTAL
00000122	ADESIVO PLASTICO PARA PVC, FRASCO COM "850" GR	SINAPI	UN	0,01410000	R\$ 62,17	R\$ 0,87
00000816	BUCHA DE REDUCAO DE PVC, SOLDAVEL, LONGA, COM 60 X 25 MM, PARA AGUA FRIA PREDIAL	SINAPI	UN	1,00000000	R\$ 9,51	R\$ 9,51
00038383	LIXA D'AGUA EM FOLHA, COR PRETA, GRAO 100	SINAPI	UN	0,01650000	R\$ 1,98	R\$ 0,03
00020083	SOLUCAO PREPARADORA / LIMPADORA PARA PVC, FRASCO COM 1000 CM3	SINAPI	UN	0,01900000	R\$ 70,43	R\$ 1,33
				TOTAL Material:		R\$ 11,74
Mão de Obra com Encargos Complementares		FONTE	UNID	COEFICIENTE	PREÇO UNITÁRIO	TOTAL
88248	AUXILIAR DE ENCANADOR OU BOMBEIRO HIDRÁULICO COM ENCARGOS COMPLEMENTARES	SINAPI	H	0,07350000	R\$ 24,00	R\$ 1,76
88267	ENCANADOR OU BOMBEIRO HIDRÁULICO COM ENCARGOS COMPLEMENTARES	SINAPI	H	0,07350000	R\$ 28,49	R\$ 2,09
				TOTAL Mão de Obra com Encargos Complementares:		R\$ 3,85
				VALOR:		R\$ 15,59

12.1.18. 103969 BUCHA DE REDUÇÃO, LONGA, PVC, SOLDAVEL, DN 60 X 32 MM, INSTALADO EM PRUMADA DE ÁGUA - FORNECIMENTO E INSTALAÇÃO. AF_06/2022 (UN)

Material		FONTE	UNID	COEFICIENTE	PREÇO UNITÁRIO	TOTAL
00000122	ADESIVO PLASTICO PARA PVC, FRASCO COM "850" GR	SINAPI	UN	0,01530000	R\$ 62,17	R\$ 0,95
00000814	BUCHA DE REDUCAO DE PVC, SOLDAVEL, LONGA, COM 60 X 32 MM, PARA AGUA FRIA PREDIAL	SINAPI	UN	1,00000000	R\$ 11,81	R\$ 11,81
00038383	LIXA D'AGUA EM FOLHA, COR PRETA, GRAO 100	SINAPI	UN	0,01770000	R\$ 1,98	R\$ 0,03
00020083	SOLUCAO PREPARADORA / LIMPADORA PARA PVC, FRASCO COM 1000 CM3	SINAPI	UN	0,02050000	R\$ 70,43	R\$ 1,44
				TOTAL Material:		R\$ 14,23
Mão de Obra com Encargos Complementares		FONTE	UNID	COEFICIENTE	PREÇO UNITÁRIO	TOTAL
88248	AUXILIAR DE ENCANADOR OU BOMBEIRO HIDRÁULICO COM ENCARGOS COMPLEMENTARES	SINAPI	H	0,07880000	R\$ 24,00	R\$ 1,89
88267	ENCANADOR OU BOMBEIRO HIDRÁULICO COM ENCARGOS COMPLEMENTARES	SINAPI	H	0,07880000	R\$ 28,49	R\$ 2,24
				TOTAL Mão de Obra com Encargos Complementares:		R\$ 4,13
				VALOR:		R\$ 18,36

12.1.19. 89380 LUYA DE REDUÇÃO, PVC, SOLDAVEL, DN 32MM X 25MM, INSTALADO EM RAMAL OU SUB-RAMAL DE ÁGUA - FORNECIMENTO E INSTALAÇÃO. AF_06/2022 (UN)

Material		FONTE	UNID	COEFICIENTE	PREÇO UNITÁRIO	TOTAL
00000122	ADESIVO PLASTICO PARA PVC, FRASCO COM "850" GR	SINAPI	UN	0,00820000	R\$ 62,17	R\$ 0,50
00038383	LIXA D'AGUA EM FOLHA, COR PRETA, GRAO 100	SINAPI	UN	0,03710000	R\$ 1,98	R\$ 0,07
00003869	LUVA DE REDUCAO SOLDAVEL, PVC, 32 MM X 25 MM, PARA AGUA FRIA PREDIAL	SINAPI	UN	1,00000000	R\$ 2,90	R\$ 2,90
00020083	SOLUCAO PREPARADORA / LIMPADORA PARA PVC, FRASCO COM 1000 CM3	SINAPI	UN	0,00950000	R\$ 70,43	R\$ 0,66
				TOTAL Material:		R\$ 4,13
Mão de Obra com Encargos Complementares		FONTE	UNID	COEFICIENTE	PREÇO UNITÁRIO	TOTAL
88248	AUXILIAR DE ENCANADOR OU BOMBEIRO HIDRÁULICO COM ENCARGOS COMPLEMENTARES	SINAPI	H	0,11110000	R\$ 24,00	R\$ 2,66
88267	ENCANADOR OU BOMBEIRO HIDRÁULICO COM ENCARGOS COMPLEMENTARES	SINAPI	H	0,11110000	R\$ 28,49	R\$ 3,16
				TOTAL Mão de Obra com Encargos Complementares:		R\$ 5,82

VALOR:

12.1.20. 89541 LUVA, PVC, SOLDÁVEL, DN 32MM, INSTALADO EM PRUMADA DE ÁGUA - FORNECIMENTO E INSTALAÇÃO. AF_06/2022

Material		FONTE	UNID	COEFICIENTE	PREÇO UNITÁRIO	TOTAL
00000122	ADESIVO PLASTICO PARA PVC, FRASCO COM *850" GR	SINAPI	UN	0,00940000	R\$ 62,17	R\$ 0,58
00038383	LIXA D'AGUA EM FOLHA, COR PRETA, GRAO 100	SINAPI	UN	0,01310000	R\$ 1,98	R\$ 0,02
00003903	LUVA PVC SOLDAVEL, 32 MM, PARA AGUA FRIA PREDIAL	SINAPI	UN	1,00000000	R\$ 1,87	R\$ 1,87
00020083	SOLUCAO PREPARADORA / LIMPADORA PARA PVC, FRASCO COM 1000 CM3	SINAPI	UN	0,01100000	R\$ 70,43	R\$ 0,77
				TOTAL Material:		R\$ 3,24
Mão de Obra com Encargos Complementares		FONTE	UNID	COEFICIENTE	PREÇO UNITÁRIO	TOTAL
88248	AUXILIAR DE ENCANADOR OU BOMBEIRO HIDRÁULICO COM ENCARGOS COMPLEMENTARES	SINAPI	H	0,05770000	R\$ 24,00	R\$ 1,38
88267	ENCANADOR OU BOMBEIRO HIDRÁULICO COM ENCARGOS COMPLEMENTARES	SINAPI	H	0,05770000	R\$ 28,49	R\$ 1,64
				TOTAL Mão de Obra com Encargos Complementares:		R\$ 3,02
				VALOR:		R\$ 6,26

12.1.21. 89597 LUVA, PVC, SOLDÁVEL, DN 60MM, INSTALADO EM PRUMADA DE ÁGUA - FORNECIMENTO E INSTALAÇÃO. AF_06/2022 (UN)

Material		FONTE	UNID	COEFICIENTE	PREÇO UNITÁRIO	TOTAL
00000122	ADESIVO PLASTICO PARA PVC, FRASCO COM *850* GR	SINAPI	UN	0,02120000	R\$ 62,17	R\$ 1,31
00038383	LIXA D'AGUA EM FOLHA, COR PRETA, GRAO 100	SINAPI	UN	0,02220000	R\$ 1,98	R\$ 0,04
00003864	LUVA PVC SOLDAVEL, 60 MM, PARA AGUA FRIA PREDIAL	SINAPI	UN	1,00000000	R\$ 12,48	R\$ 12,48
00020083	SOLUCAO PREPARADORA / LIMPADORA PARA PVC, FRASCO COM 1000 CM3	SINAPI	UN	0,03000000	R\$ 70,43	R\$ 2,11
				TOTAL Material:		R\$ 15,94
Mão de Obra com Encargos Complementares		FONTE	UNID	COEFICIENTE	PREÇO UNITÁRIO	TOTAL
88248	AUXILIAR DE ENCANADOR OU BOMBEIRO HIDRÁULICO COM ENCARGOS COMPLEMENTARES	SINAPI	H	0,10000000	R\$ 24,00	R\$ 2,40
88267	ENCANADOR OU BOMBEIRO HIDRÁULICO COM ENCARGOS COMPLEMENTARES	SINAPI	H	0,10000000	R\$ 28,49	R\$ 2,84
				TOTAL Mão de Obra com Encargos Complementares:		R\$ 5,24
				VALOR:		R\$ 21,18

12.1.22. 89362 JOELHO 90 GRAUS, PVC, SOLDAVEL, DN 25MM, INSTALADO EM RAMAL OU SUB-RAMAL DE AGUA - FORNECIMENTO E INSTALAÇÃO. AF_06/2022 (UN)

Material		Fonte	Unid	Coeficiente	Preço Unitário	Total
00000122	ADESIVO PLASTICO PARA PVC, FRASCO COM *850* GR	SINAPI	UN	0,00710000	R\$ 62,17	R\$ 0,44
00003529	JOELHO PVC, SOLDAVEL, 90 GRAUS, 25 MM, COR MARROM, PARA AGUA FRIA PREDIAL	SINAPI	UN	1,00000000	R\$ 0,68	R\$ 0,68
00038383	LIXA D'AGUA EM FOLHA, COR PRETA, GRAO 100	SINAPI	UN	0,03380000	R\$ 1,98	R\$ 0,06
00020083	SOLUCAO PREPARADORA / LIMPADORA PARA PVC, FRASCO COM 1000 CM3	SINAPI	UN	0,00800000	R\$ 70,43	R\$ 0,56
				TOTAL Material:		R\$ 1,74
Mão de Obra com Encargos Complementares		Fonte	Unid	Coeficiente	Preço Unitário	Total
88248	AUXILIAR DE ENCANADOR OU BOMBEIRO HIDRÁULICO COM ENCARGOS COMPLEMENTARES	SINAPI	H	0,15200000	R\$ 24,00	R\$ 3,64
88267	ENCANADOR OU BOMBEIRO HIDRÁULICO COM ENCARGOS COMPLEMENTARES	SINAPI	H	0,15200000	R\$ 28,49	R\$ 4,33
				TOTAL Mão de Obra com Encargos Complementares:		R\$ 7,97
				VALOR:		R\$ 9,71

12.1.23. 89367 JOELHO 90 GRAUS, PVC, SOLDAVEL, DN 32MM, INSTALADO EM RAMAL OU SUB-RAMAL DE AGUA - FORNECIMENTO E INSTALAÇÃO. AF_06/2022 (UN)

Material		FONTE	UNID	COEFICIENTE	PREÇO UNITÁRIO	TOTAL
00000122	ADESIVO PLASTICO PARA PVC, FRASCO COM "850" GR	SINAPI	UN	0,00940000	R\$ 62,17	R\$ 0,58
00003536	JOELHO PVC, SOLDAVEL, 90 GRAUS, 32 MM, COR MARROM, PARA AGUA FRIA PREDIAL	SINAPI	UN	1,00000000	R\$ 2,26	R\$ 2,26
00038383	LIXA D'AGUA EM FOLHA, COR PRETA, GRAO 100	SINAPI	UN	0,04030000	R\$ 1,98	R\$ 0,07
00020083	SOLUCAO PREPARADORA / LIMPADORA PARA PVC, FRASCO COM 1000 CM3	SINAPI	UN	0,01100000	R\$ 70,43	R\$ 0,77
				TOTAL Material:		R\$ 3,68
Mão de Obra com Encargos Complementares		FONTE	UNID	COEFICIENTE	PREÇO UNITÁRIO	TOTAL
88248	AUXILIAR DE ENCANADOR OU BOMBEIRO HIDRÁULICO COM ENCARGOS COMPLEMENTARES	SINAPI	H	0,18120000	R\$ 24,00	R\$ 4,34
88267	ENCANADOR OU BOMBEIRO HIDRÁULICO COM ENCARGOS COMPLEMENTARES	SINAPI	H	0,18120000	R\$ 28,49	R\$ 5,16
				TOTAL Mão de Obra com Encargos Complementares:		R\$ 9,50
				VALOR:		R\$ 13,18

12.1.24. 89501 JOELHO 90 GRAUS, PVC, SOLDAVEL, DN 50MM, INSTALADO EM PRUMADA DE AGUA - FORNECIMENTO E INSTALAÇÃO AF_06/2022 (UN)

Material	Fonte	Unid	Coeficiente	Preço Unitário	Total
0000122	ADESIVO PLASTICO PARA PVC, FRASCO COM "850" GR	SINAPI	UN	0,01650000	R\$ 62,17
00003540	JOELHO PVC, SOLDAVEL, 90 GRAUS, 50 MM, COR MARROM, PARA AGUA FRIA PREDIAL	SINAPI	UN	1,00000000	R\$ 4,66
00038383	LIXA D'AGUA EM FOLHA, COR PRETA, GRAO 100	SINAPI	UN	0,01900000	R\$ 1,98
00020083	SOLUCAO PREPARADORA / LIMPADORA PARA PVC, FRASCO COM 1000 CM3	SINAPI	UN	0,02200000	R\$ 70,43
TOTAL Material:					R\$ 7,25
Mão de Obra com Encargos Complementares	Fonte	Unid	Coeficiente	Preço Unitário	Total
88248	AUXILIAR DE ENCANADOR OU BOMBEIRO HIDRÁULICO COM ENCARGOS COMPLEMENTARES	SINAPI	H	0,12710000	R\$ 24,00
88267	ENCANADOR OU BOMBEIRO HIDRÁULICO COM ENCARGOS COMPLEMENTARES	SINAPI	H	0,12710000	R\$ 28,49
TOTAL Mão de Obra com Encargos Complementares:					R\$ 6,67
VALOR:					R\$ 13,92

12.1.25. 89505 JOELHO 90 GRAUS, PVC, SOLDAVEL, DN 60MM, INSTALADO EM PRUMADA DE AGUA - FORNECIMENTO E INSTALAÇÃO. AF_06/2022 (UN)

Material	Fonte	Unid	Coeficiente	Preço Unitário	Total
0000122	ADESIVO PLASTICO PARA PVC, FRASCO COM "850" GR	SINAPI	UN	0,02120000	R\$ 62,17
00003539	JOELHO PVC, SOLDAVEL, 90 GRAUS, 60 MM, COR MARROM, PARA AGUA FRIA PREDIAL	SINAPI	UN	1,00000000	R\$ 27,04
00038383	LIXA D'AGUA EM FOLHA, COR PRETA, GRAO 100	SINAPI	UN	0,02220000	R\$ 1,98
00020083	SOLUCAO PREPARADORA / LIMPADORA PARA PVC, FRASCO COM 1000 CM3	SINAPI	UN	0,03000000	R\$ 70,43
TOTAL Material:					R\$ 30,50
Mão de Obra com Encargos Complementares	Fonte	Unid	Coeficiente	Preço Unitário	Total
88248	AUXILIAR DE ENCANADOR OU BOMBEIRO HIDRÁULICO COM ENCARGOS COMPLEMENTARES	SINAPI	H	0,15060000	R\$ 24,00
88267	ENCANADOR OU BOMBEIRO HIDRÁULICO COM ENCARGOS COMPLEMENTARES	SINAPI	H	0,15060000	R\$ 28,49
TOTAL Mão de Obra com Encargos Complementares:					R\$ 7,90
VALOR:					R\$ 38,40

12.1.26. 89513 JOELHO 90 GRAUS, PVC, SOLDAVEL, DN 75MM, INSTALADO EM PRUMADA DE AGUA - FORNECIMENTO E INSTALAÇÃO. AF_06/2022 (UN)

Material	Fonte	Unid	Coeficiente	Preço Unitário	Total
0000122	ADESIVO PLASTICO PARA PVC, FRASCO COM "850" GR	SINAPI	UN	0,02590000	R\$ 62,17
00003511	JOELHO, PVC SOLDAVEL, 90 GRAUS, 75 MM, COR MARROM, PARA AGUA FRIA PREDIAL	SINAPI	UN	1,00000000	R\$ 79,76
00038383	LIXA D'AGUA EM FOLHA, COR PRETA, GRAO 100	SINAPI	UN	0,02750000	R\$ 1,98
00020083	SOLUCAO PREPARADORA / LIMPADORA PARA PVC, FRASCO COM 1000 CM3	SINAPI	UN	0,05000000	R\$ 70,43
TOTAL Material:					R\$ 84,94
Mão de Obra com Encargos Complementares	Fonte	Unid	Coeficiente	Preço Unitário	Total
88248	AUXILIAR DE ENCANADOR OU BOMBEIRO HIDRÁULICO COM ENCARGOS COMPLEMENTARES	SINAPI	H	0,18470000	R\$ 24,00
88267	ENCANADOR OU BOMBEIRO HIDRÁULICO COM ENCARGOS COMPLEMENTARES	SINAPI	H	0,18470000	R\$ 28,49
TOTAL Mão de Obra com Encargos Complementares:					R\$ 9,69
VALOR:					R\$ 94,63

12.1.27. 89366 JOELHO 90 GRAUS COM BUCHA DE LATAO, PVC, SOLDAVEL, DN 25MM, X 3/4 INSTALADO EM RAMAL OU SUB-RAMAL DE AGUA - FORNECIMENTO E INSTALAÇÃO. AF_06/2022 (UN)

Material	Fonte	Unid	Coeficiente	Preço Unitário	Total
0000122	ADESIVO PLASTICO PARA PVC, FRASCO COM "850" GR	SINAPI	UN	0,00590000	R\$ 62,17
00003524	JOELHO PVC, SOLDAVEL, COM BUCHA DE LATAO, 90 GRAUS, 25 MM X 3/4", PARA AGUA FRIA PREDIAL	SINAPI	UN	1,00000000	R\$ 7,53
00038383	LIXA D'AGUA EM FOLHA, COR PRETA, GRAO 100	SINAPI	UN	0,03380000	R\$ 1,98
00020083	SOLUCAO PREPARADORA / LIMPADORA PARA PVC, FRASCO COM 1000 CM3	SINAPI	UN	0,00700000	R\$ 70,43
TOTAL Material:					R\$ 8,44
Mão de Obra com Encargos Complementares	Fonte	Unid	Coeficiente	Preço Unitário	Total
88248	AUXILIAR DE ENCANADOR OU BOMBEIRO HIDRÁULICO COM ENCARGOS COMPLEMENTARES	SINAPI	H	0,14160000	R\$ 24,00
88267	ENCANADOR OU BOMBEIRO HIDRÁULICO COM ENCARGOS COMPLEMENTARES	SINAPI	H	0,14160000	R\$ 28,49
TOTAL Mão de Obra com Encargos Complementares:					R\$ 7,42
VALOR:					R\$ 15,86

12.1.28. 90373 JOELHO 90 GRAUS COM BUCHA DE LATAO, PVC, SOLDAVEL, DN 25MM, X 1/2 INSTALADO EM RAMAL OU SUB-RAMAL DE AGUA - FORNECIMENTO E INSTALAÇÃO. AF_06/2022 (UN)



Material		FORTE	UNID	COEFICIENTE	PREÇO UNITÁRIO	
00000122	ADESIVO PLASTICO PARA PVC, FRASCO COM "850" GR	SINAPI	UN	0,00590000	R\$ 62,17	
00020147	JOELHO PVC, SOLDAVEL, COM BUCHA DE LATAO, 90 GRAUS, 25 MM X 1/2", PARA AGUA FRIA PREDIAL	SINAPI	UN	1,00000000	R\$ 5,00	
00038383	LIXA D'AGUA EM FOLHA, COR PRETA, GRAO 100	SINAPI	UN	0,03150000	R\$ 1,98	R\$ 0,06
00020083	SOLUCAO PREPARADORA / LIMPADORA PARA PVC, FRASCO COM 1000 CM3	SINAPI	UN	0,00700000	R\$ 70,43	R\$ 0,49
					TOTAL Material:	R\$ 5,91
Mão de Obra com Encargos Complementares		FORTE	UNID	COEFICIENTE	PREÇO UNITÁRIO	TOTAL
88248	AUXILIAR DE ENCANADOR OU BOMBEIRO HIDRÁULICO COM ENCARGOS COMPLEMENTARES	SINAPI	H	0,13120000	R\$ 24,00	R\$ 3,14
88267	ENCANADOR OU BOMBEIRO HIDRÁULICO COM ENCARGOS COMPLEMENTARES	SINAPI	H	0,13120000	R\$ 28,49	R\$ 3,73
					TOTAL Mão de Obra com Encargos Complementares:	R\$ 6,87
					VALOR:	R\$ 12,78

12.1.29. 89440 TE, PVC, SOLDAVEL, DN 25MM, INSTALADO EM RAMAL DE DISTRIBUIÇÃO DE AGUA - FORNECIMENTO E INSTALAÇÃO. AF_06/2022 (UN)

Material		FORTE	UNID	COEFICIENTE	PREÇO UNITÁRIO	TOTAL
00000122	ADESIVO PLASTICO PARA PVC, FRASCO COM "850" GR	SINAPI	UN	0,01060000	R\$ 62,17	R\$ 0,65
00038383	LIXA D'AGUA EM FOLHA, COR PRETA, GRAO 100	SINAPI	UN	0,04530000	R\$ 1,98	R\$ 0,08
00020083	SOLUCAO PREPARADORA / LIMPADORA PARA PVC, FRASCO COM 1000 CM3	SINAPI	UN	0,01200000	R\$ 70,43	R\$ 0,84
00007139	TE SOLDAVEL, PVC, 90 GRAUS, 25 MM, PARA AGUA FRIA PREDIAL (NBR 5648)	SINAPI	UN	1,00000000	R\$ 1,12	R\$ 1,12
					TOTAL Material:	R\$ 2,69
Mão de Obra com Encargos Complementares		FORTE	UNID	COEFICIENTE	PREÇO UNITÁRIO	TOTAL
88248	AUXILIAR DE ENCANADOR OU BOMBEIRO HIDRÁULICO COM ENCARGOS COMPLEMENTARES	SINAPI	H	0,18120000	R\$ 24,00	R\$ 4,34
88267	ENCANADOR OU BOMBEIRO HIDRÁULICO COM ENCARGOS COMPLEMENTARES	SINAPI	H	0,18120000	R\$ 28,49	R\$ 5,16
					TOTAL Mão de Obra com Encargos Complementares:	R\$ 9,50
					VALOR:	R\$ 12,19

12.1.30. 89443 TE, PVC, SOLDAVEL, DN 32MM, INSTALADO EM RAMAL DE DISTRIBUIÇÃO DE AGUA - FORNECIMENTO E INSTALAÇÃO. AF_06/2022 (UN)

Material		FORTE	UNID	COEFICIENTE	PREÇO UNITÁRIO	TOTAL
00000122	ADESIVO PLASTICO PARA PVC, FRASCO COM "850" GR	SINAPI	UN	0,01410000	R\$ 62,17	R\$ 0,87
00038383	LIXA D'AGUA EM FOLHA, COR PRETA, GRAO 100	SINAPI	UN	0,05400000	R\$ 1,98	R\$ 0,10
00020083	SOLUCAO PREPARADORA / LIMPADORA PARA PVC, FRASCO COM 1000 CM3	SINAPI	UN	0,01650000	R\$ 70,43	R\$ 1,16
00007140	TE SOLDAVEL, PVC, 90 GRAUS, 32 MM, PARA AGUA FRIA PREDIAL (NBR 5648)	SINAPI	UN	1,00000000	R\$ 3,52	R\$ 3,52
					TOTAL Material:	R\$ 5,65
Mão de Obra com Encargos Complementares		FORTE	UNID	COEFICIENTE	PREÇO UNITÁRIO	TOTAL
88248	AUXILIAR DE ENCANADOR OU BOMBEIRO HIDRÁULICO COM ENCARGOS COMPLEMENTARES	SINAPI	H	0,21610000	R\$ 24,00	R\$ 5,18
88267	ENCANADOR OU BOMBEIRO HIDRÁULICO COM ENCARGOS COMPLEMENTARES	SINAPI	H	0,21610000	R\$ 28,49	R\$ 6,15
					TOTAL Mão de Obra com Encargos Complementares:	R\$ 11,33
					VALOR:	R\$ 16,98

12.1.31. 89625 TE, PVC, SOLDÁVEL, DN 50MM, INSTALADO EM PRUMADA DE ÁGUA - FORNECIMENTO E INSTALAÇÃO. AF_06/2022 (UN)

Material		FORTE	UNID	COEFICIENTE	PREÇO UNITÁRIO	TOTAL
00000122	ADESIVO PLASTICO PARA PVC, FRASCO COM "850" GR	SINAPI	UN	0,02470000	R\$ 62,17	R\$ 1,53
00038383	LIXA D'AGUA EM FOLHA, COR PRETA, GRAO 100	SINAPI	UN	0,02850000	R\$ 1,98	R\$ 0,05
00020083	SOLUCAO PREPARADORA / LIMPADORA PARA PVC, FRASCO COM 1000 CM3	SINAPI	UN	0,03300000	R\$ 70,43	R\$ 2,32
00007142	TE SOLDAVEL, PVC, 90 GRAUS, 50 MM, PARA AGUA FRIA PREDIAL (NBR 5648)	SINAPI	UN	1,00000000	R\$ 9,01	R\$ 9,01
					TOTAL Material:	R\$ 12,91
Mão de Obra com Encargos Complementares		FORTE	UNID	COEFICIENTE	PREÇO UNITÁRIO	TOTAL
88248	AUXILIAR DE ENCANADOR OU BOMBEIRO HIDRÁULICO COM ENCARGOS COMPLEMENTARES	SINAPI	H	0,16940000	R\$ 24,00	R\$ 4,06
88267	ENCANADOR OU BOMBEIRO HIDRÁULICO COM ENCARGOS COMPLEMENTARES	SINAPI	H	0,16940000	R\$ 28,49	R\$ 4,82
					TOTAL Mão de Obra com Encargos Complementares:	R\$ 8,88
					VALOR:	R\$ 21,79

12.1.32. 89628 TE, PVC, SOLDÁVEL, DN 60MM, INSTALADO EM PRUMADA DE ÁGUA - FORNECIMENTO E INSTALAÇÃO. AF_06/2022 (UN)

Material		FORTE	UNID	COEFICIENTE	PREÇO UNITÁRIO	TOTAL
00000122	ADESIVO PLASTICO PARA PVC, FRASCO COM "850" GR	SINAPI	UN	0,03180000	R\$ 62,17	R\$ 1,97

00038383	LIXA D'AGUA EM FOLHA, COR PRETA, GRAO 100	SINAPI	UN	0,03330000	R\$ 1,98	
00020083	SOLUCAO PREPARADORA / LIMPADORA PARA PVC, FRASCO COM 1000 CM3	SINAPI	UN	0,04500000	R\$ 70,43	
00007143	TE SOLDAVEL, PVC, 90 GRAUS, 60 MM, PARA AGUA FRIA PREDIAL (NBR 5648)	SINAPI	UN	1,00000000	R\$ 28,92	
					TOTAL Material:	R\$ 34,11
Mão de Obra com Encargos Complementares		FONTE	UNID	COEFICIENTE	PREÇO UNITÁRIO	TOTAL
88248	AUXILIAR DE ENCANADOR OU BOMBEIRO HIDRÁULICO COM ENCARGOS COMPLEMENTARES	SINAPI	H	0,20000000	R\$ 24,00	R\$ 4,80
88267	ENCANADOR OU BOMBEIRO HIDRÁULICO COM ENCARGOS COMPLEMENTARES	SINAPI	H	0,20000000	R\$ 28,49	R\$ 5,69
					TOTAL Mão de Obra com Encargos Complementares:	R\$ 10,49
					VALOR:	R\$ 44,60

12.1.33. 89629 TE, PVC, SOLDÁVEL, DN 75MM, INSTALADO EM PRUMADA DE ÁGUA - FORNECIMENTO E INSTALAÇÃO. AF_06/2022 (UN)						
Material		FONTE	UNID	COEFICIENTE	PREÇO UNITÁRIO	TOTAL
00000122	ADESIVO PLASTICO PARA PVC, FRASCO COM "850" GR	SINAPI	UN	0,03880000	R\$ 62,17	R\$ 2,41
00038383	LIXA D'AGUA EM FOLHA, COR PRETA, GRAO 100	SINAPI	UN	0,04130000	R\$ 1,98	R\$ 0,08
00020083	SOLUCAO PREPARADORA / LIMPADORA PARA PVC, FRASCO COM 1000 CM3	SINAPI	UN	0,07500000	R\$ 70,43	R\$ 5,28
00007144	TE SOLDAVEL, PVC, 90 GRAUS, 75 MM, PARA AGUA FRIA PREDIAL (NBR 5648)	SINAPI	UN	1,00000000	R\$ 53,65	R\$ 53,65
					TOTAL Material:	R\$ 61,42
Mão de Obra com Encargos Complementares		FONTE	UNID	COEFICIENTE	PREÇO UNITÁRIO	TOTAL
88248	AUXILIAR DE ENCANADOR OU BOMBEIRO HIDRÁULICO COM ENCARGOS COMPLEMENTARES	SINAPI	H	0,24590000	R\$ 24,00	R\$ 5,90
88267	ENCANADOR OU BOMBEIRO HIDRÁULICO COM ENCARGOS COMPLEMENTARES	SINAPI	H	0,24590000	R\$ 28,49	R\$ 7,00
					TOTAL Mão de Obra com Encargos Complementares:	R\$ 12,90
					VALOR:	R\$ 74,32

12.1.34. 89622 TE DE REDUÇÃO, PVC, SOLDAVEL, DN 32MM X 25MM, INSTALADO EM PRUMADA DE AGUA - FORNECIMENTO E INSTALAÇÃO. AF_06/2022 (UN)						
Material		FONTE	UNID	COEFICIENTE	PREÇO UNITÁRIO	TOTAL
00000122	ADESIVO PLASTICO PARA PVC, FRASCO COM "850" GR	SINAPI	UN	0,01240000	R\$ 62,17	R\$ 0,77
00038383	LIXA D'AGUA EM FOLHA, COR PRETA, GRAO 100	SINAPI	UN	0,01850000	R\$ 1,98	R\$ 0,03
00020083	SOLUCAO PREPARADORA / LIMPADORA PARA PVC, FRASCO COM 1000 CM3	SINAPI	UN	0,01430000	R\$ 70,43	R\$ 1,00
00007136	TE DE REDUCAO, PVC, SOLDAVEL, 90 GRAUS, 32 MM X 25 MM, PARA AGUA FRIA PREDIAL	SINAPI	UN	1,00000000	R\$ 6,24	R\$ 6,24
					TOTAL Material:	R\$ 8,04
Mão de Obra com Encargos Complementares		FONTE	UNID	COEFICIENTE	PREÇO UNITÁRIO	TOTAL
88248	AUXILIAR DE ENCANADOR OU BOMBEIRO HIDRÁULICO COM ENCARGOS COMPLEMENTARES	SINAPI	H	0,10470000	R\$ 24,00	R\$ 2,51
88267	ENCANADOR OU BOMBEIRO HIDRÁULICO COM ENCARGOS COMPLEMENTARES	SINAPI	H	0,10470000	R\$ 28,49	R\$ 2,98
					TOTAL Mão de Obra com Encargos Complementares:	R\$ 5,49
					VALOR:	R\$ 13,53

12.1.35. 89627 TE DE REDUÇÃO, PVC, SOLDAVEL, DN 50MM X 25MM, INSTALADO EM PRUMADA DE AGUA - FORNECIMENTO E INSTALAÇÃO. AF_06/2022 (UN)						
Material		FONTE	UNID	COEFICIENTE	PREÇO UNITÁRIO	TOTAL
00000122	ADESIVO PLASTICO PARA PVC, FRASCO COM "850" GR	SINAPI	UN	0,01760000	R\$ 62,17	R\$ 1,09
00038383	LIXA D'AGUA EM FOLHA, COR PRETA, GRAO 100	SINAPI	UN	0,02440000	R\$ 1,98	R\$ 0,04
00020083	SOLUCAO PREPARADORA / LIMPADORA PARA PVC, FRASCO COM 1000 CM3	SINAPI	UN	0,02250000	R\$ 70,43	R\$ 1,58
00007129	TE DE REDUCAO, PVC, SOLDAVEL, 90 GRAUS, 50 MM X 25 MM, PARA AGUA FRIA PREDIAL	SINAPI	UN	1,00000000	R\$ 9,51	R\$ 9,51
					TOTAL Material:	R\$ 12,22
Mão de Obra com Encargos Complementares		FONTE	UNID	COEFICIENTE	PREÇO UNITÁRIO	TOTAL
88248	AUXILIAR DE ENCANADOR OU BOMBEIRO HIDRÁULICO COM ENCARGOS COMPLEMENTARES	SINAPI	H	0,13180000	R\$ 24,00	R\$ 3,16
88267	ENCANADOR OU BOMBEIRO HIDRÁULICO COM ENCARGOS COMPLEMENTARES	SINAPI	H	0,13180000	R\$ 28,49	R\$ 3,75
					TOTAL Mão de Obra com Encargos Complementares:	R\$ 6,91
					VALOR:	R\$ 19,13

12.1.36. FNDE 207 TE DE REDUÇÃO, PVC, SOLDAVEL, DN 50MM X 32 MM, INSTALADO EM PRUMADA DE AGUA - FORNECIMENTO E INSTALAÇÃO. (UN)						
Material		FONTE	UNID	COEFICIENTE	PREÇO UNITÁRIO	TOTAL
00000122	ADESIVO PLASTICO PARA PVC, FRASCO COM "850" GR	SINAPI	UN	0,02120000	R\$ 62,17	R\$ 1,31
00038383	LIXA D'AGUA EM FOLHA, COR PRETA, GRAO 100	SINAPI	UN	0,02690000	R\$ 1,98	R\$ 0,05



00020083	SOLUCAO PREPARADORA / LIMPADORA PARA PVC, FRASCO COM 1000 CM3	SINAPI	UN	0,02700000	R\$ 70,43	
00007131	TE DE REDUCAO, PVC, SOLDAVEL, 90 GRAUS, 50 MM X 40 MM, PARA AGUA FRIA PREDIAL	SINAPI	UN	1,00000000	R\$ 16,90	
				TOTAL Material:		R\$ 20,16
Mão de Obra com Encargos Complementares		FORTE	UNID	COEFICIENTE	PREÇO UNITÁRIO	TOTAL
88248	AUXILIAR DE ENCANADOR OU BOMBEIRO HIDRÁULICO COM ENCARGOS COMPLEMENTARES	SINAPI	H	0,15470000	R\$ 24,00	R\$ 3,71
88267	ENCANADOR OU BOMBEIRO HIDRÁULICO COM ENCARGOS COMPLEMENTARES	SINAPI	H	0,15470000	R\$ 28,49	R\$ 4,40
				TOTAL Mão de Obra com Encargos Complementares:		R\$ 8,11
				VALOR:		R\$ 28,27

12.1.37. FNDE 208 TE DE REDUÇÃO, PVC, SOLDAVEL, DN 75MM X 60 MM, INSTALADO EM PRUMADA DE AGUA - FORNECIMENTO E INSTALAÇÃO. (UN)

Material		FORTE	UNID	COEFICIENTE	PREÇO UNITÁRIO	TOTAL
00000122	ADESIVO PLASTICO PARA PVC, FRASCO COM "850" GR	SINAPI	UN	0,02120000	R\$ 62,17	R\$ 1,31
00038383	LIXA D'AGUA EM FOLHA, COR PRETA, GRAO 100	SINAPI	UN	0,02690000	R\$ 1,98	R\$ 0,05
00020083	SOLUCAO PREPARADORA / LIMPADORA PARA PVC, FRASCO COM 1000 CM3	SINAPI	UN	0,02700000	R\$ 70,43	R\$ 1,90
00007131	TE DE REDUCAO, PVC, SOLDAVEL, 90 GRAUS, 50 MM X 40 MM, PARA AGUA FRIA PREDIAL	SINAPI	UN	1,00000000	R\$ 16,90	R\$ 16,90
				TOTAL Material:		R\$ 20,16
Mão de Obra com Encargos Complementares		FORTE	UNID	COEFICIENTE	PREÇO UNITÁRIO	TOTAL
88248	AUXILIAR DE ENCANADOR OU BOMBEIRO HIDRÁULICO COM ENCARGOS COMPLEMENTARES	SINAPI	H	0,15470000	R\$ 24,00	R\$ 3,71
88267	ENCANADOR OU BOMBEIRO HIDRÁULICO COM ENCARGOS COMPLEMENTARES	SINAPI	H	0,15470000	R\$ 28,49	R\$ 4,40
				TOTAL Mão de Obra com Encargos Complementares:		R\$ 8,11
				VALOR:		R\$ 28,27

12.1.38. 89396 TE COM BUCHA DE LATAO NA BOLSA CENTRAL, PVC, SOLDAVEL, DN 25MM X 1/2, INSTALADO EM RAMAL OU SUB-RAMAL DE ÁGUA - FORNECIMENTO E INSTALAÇÃO. AF_06/2022 (UN)

Material		FORTE	UNID	COEFICIENTE	PREÇO UNITÁRIO	TOTAL
00000122	ADESIVO PLASTICO PARA PVC, FRASCO COM "850" GR	SINAPI	UN	0,00880000	R\$ 62,17	R\$ 0,54
00038383	LIXA D'AGUA EM FOLHA, COR PRETA, GRAO 100	SINAPI	UN	0,04840000	R\$ 1,98	R\$ 0,09
00020083	SOLUCAO PREPARADORA / LIMPADORA PARA PVC, FRASCO COM 1000 CM3	SINAPI	UN	0,01050000	R\$ 70,43	R\$ 0,73
00007137	TE PVC, SOLDAVEL, COM BUCHA DE LATAO NA BOLSA CENTRAL, 90 GRAUS, 25 MM X 1/2", PARA AGUA FRIA PREDIAL	SINAPI	UN	1,00000000	R\$ 9,35	R\$ 9,35
				TOTAL Material:		R\$ 10,71
Mão de Obra com Encargos Complementares		FORTE	UNID	COEFICIENTE	PREÇO UNITÁRIO	TOTAL
88248	AUXILIAR DE ENCANADOR OU BOMBEIRO HIDRÁULICO COM ENCARGOS COMPLEMENTARES	SINAPI	H	0,17480000	R\$ 24,00	R\$ 4,19
88267	ENCANADOR OU BOMBEIRO HIDRÁULICO COM ENCARGOS COMPLEMENTARES	SINAPI	H	0,17480000	R\$ 28,49	R\$ 4,98
				TOTAL Mão de Obra com Encargos Complementares:		R\$ 9,17
				VALOR:		R\$ 19,88

12.1.39. 90374 TE COM BUCHA DE LATAO NA BOLSA CENTRAL, PVC, SOLDAVEL, DN 25MM X 3/4, INSTALADO EM RAMAL OU SUB-RAMAL DE ÁGUA - FORNECIMENTO E INSTALAÇÃO. AF_06/2022 (UN)

Material		FORTE	UNID	COEFICIENTE	PREÇO UNITÁRIO	TOTAL
00000122	ADESIVO PLASTICO PARA PVC, FRASCO COM "850" GR	SINAPI	UN	0,00880000	R\$ 62,17	R\$ 0,54
00038383	LIXA D'AGUA EM FOLHA, COR PRETA, GRAO 100	SINAPI	UN	0,04840000	R\$ 1,98	R\$ 0,09
00020083	SOLUCAO PREPARADORA / LIMPADORA PARA PVC, FRASCO COM 1000 CM3	SINAPI	UN	0,01050000	R\$ 70,43	R\$ 0,73
00007122	TE PVC, SOLDAVEL, COM BUCHA DE LATAO NA BOLSA CENTRAL, 90 GRAUS, 25 MM X 3/4", PARA AGUA FRIA PREDIAL	SINAPI	UN	1,00000000	R\$ 10,29	R\$ 10,29
				TOTAL Material:		R\$ 11,65
Mão de Obra com Encargos Complementares		FORTE	UNID	COEFICIENTE	PREÇO UNITÁRIO	TOTAL
88248	AUXILIAR DE ENCANADOR OU BOMBEIRO HIDRÁULICO COM ENCARGOS COMPLEMENTARES	SINAPI	H	0,18870000	R\$ 24,00	R\$ 4,52
88267	ENCANADOR OU BOMBEIRO HIDRÁULICO COM ENCARGOS COMPLEMENTARES	SINAPI	H	0,18870000	R\$ 28,49	R\$ 5,37
				TOTAL Mão de Obra com Encargos Complementares:		R\$ 9,89
				VALOR:		R\$ 21,54

12.2.1. 94495 REGISTRO DE GAVETA BRUTO, LATÃO, ROSCÁVEL, 1" - FORNECIMENTO E INSTALAÇÃO. AF_08/2021 (UN)

Material		FORTE	UNID	COEFICIENTE	PREÇO UNITÁRIO	TOTAL
00003148	FITA VEDA ROSCA, EM PTFE, ROLO DE 18 MM X 50 M (L X C)	SINAPI	UN	0,01320000	R\$ 14,56	R\$ 0,19
00006019	REGISTRO GAVETA BRUTO EM LATAO FORJADO, BITOLA 1"	SINAPI	UN	1,00000000	R\$ 57,26	R\$ 57,26

Mão de Obra com Encargos Complementares			FONTE	UNID	TOTAL Material:	
88248	AUXILIAR DE ENCANADOR OU BOMBEIRO HIDRÁULICO COM ENCARGOS COMPLEMENTARES	SINAPI	H	0,14850000	R\$ 24,00	
88267	ENCANADOR OU BOMBEIRO HIDRÁULICO COM ENCARGOS COMPLEMENTARES	SINAPI	H	0,14850000	R\$ 28,49	R\$ 4,23
TOTAL Mão de Obra com Encargos Complementares:					R\$ 7,79	
VALOR:					R\$ 65,24	

12.2.2. 94499 REGISTRO DE GAVETA BRUTO, LATÃO, ROSCÁVEL, 2 1/2" - FORNECIMENTO E INSTALAÇÃO. AF_08/2021 (UN)						
Material		FONTE	UNID	COEFICIENTE	PREÇO UNITÁRIO	TOTAL
00003148	FITA VEDA ROSCA, EM PTFE, ROLO DE 18 MM X 50 M (L X C)	SINAPI	UN	0,03020000	R\$ 14,56	R\$ 0,43
00006011	REGISTRO GAVETA BRUTO EM LATAO FORJADO, BITOLA 2 1/2"	SINAPI	UN	1,00000000	R\$ 284,60	R\$ 284,60
				TOTAL Material:		R\$ 285,03
Mão de Obra com Encargos Complementares		FONTE	UNID	COEFICIENTE	PREÇO UNITÁRIO	TOTAL
88248	AUXILIAR DE ENCANADOR OU BOMBEIRO HIDRÁULICO COM ENCARGOS COMPLEMENTARES	SINAPI	H	0,45460000	R\$ 24,00	R\$ 10,91
88267	ENCANADOR OU BOMBEIRO HIDRÁULICO COM ENCARGOS COMPLEMENTARES	SINAPI	H	0,45460000	R\$ 28,49	R\$ 12,95
				TOTAL Mão de Obra com Encargos Complementares:		R\$ 23,86
				VALOR:		R\$ 308,89

12.2.3. 94498 REGISTRO DE GAVETA BRUTO, LATÃO, ROSCÁVEL, 2" - FORNECIMENTO E INSTALAÇÃO. AF_08/2021 (UN)						
Material		FONTE	UNID	COEFICIENTE	PREÇO UNITÁRIO	TOTAL
00003148	FITA VEDA ROSCA, EM PTFE, ROLO DE 18 MM X 50 M (L X C)	SINAPI	UN	0,02400000	R\$ 14,56	R\$ 0,34
00006028	REGISTRO GAVETA BRUTO EM LATAO FORJADO, BITOLA 2"	SINAPI	UN	1,00000000	R\$ 137,23	R\$ 137,23
				TOTAL Material:		R\$ 137,57
Mão de Obra com Encargos Complementares		FONTE	UNID	COEFICIENTE	PREÇO UNITÁRIO	TOTAL
88248	AUXILIAR DE ENCANADOR OU BOMBEIRO HIDRÁULICO COM ENCARGOS COMPLEMENTARES	SINAPI	H	0,33980000	R\$ 24,00	R\$ 8,15
88267	ENCANADOR OU BOMBEIRO HIDRÁULICO COM ENCARGOS COMPLEMENTARES	SINAPI	H	0,33980000	R\$ 28,49	R\$ 9,68
				TOTAL Mão de Obra com Encargos Complementares:		R\$ 17,83
				VALOR:		R\$ 155,40

12.2.4. 94794 REGISTRO DE GAVETA BRUTO, LATAO, ROSCAVEL, 1 1/2", COM ACABAMENTO E CANOPLA CROMADOS - FORNECIMENTO E INSTALAÇÃO. AF_08/2021 (UN)						
Material		FONTE	UNID	COEFICIENTE	PREÇO UNITÁRIO	TOTAL
00003148	FITA VEDA ROSCA, EM PTFE, ROLO DE 18 MM X 50 M (L X C)	SINAPI	UN	0,01920000	R\$ 14,56	R\$ 0,27
00006015	REGISTRO GAVETA COM ACABAMENTO E CANOPLA CROMADOS, SIMPLS, BITOLA 1 1/2"	SINAPI	UN	1,00000000	R\$ 157,54	R\$ 157,54
				TOTAL Material:		R\$ 157,81
Mão de Obra com Encargos Complementares		FONTE	UNID	COEFICIENTE	PREÇO UNITÁRIO	TOTAL
88248	AUXILIAR DE ENCANADOR OU BOMBEIRO HIDRÁULICO COM ENCARGOS COMPLEMENTARES	SINAPI	H	0,37430000	R\$ 24,00	R\$ 8,98
88267	ENCANADOR OU BOMBEIRO HIDRÁULICO COM ENCARGOS COMPLEMENTARES	SINAPI	H	0,37430000	R\$ 28,49	R\$ 10,66
				TOTAL Mão de Obra com Encargos Complementares:		R\$ 19,64
				VALOR:		R\$ 177,45

12.2.5. 89987 REGISTRO DE GAVETA BRUTO, LATÃO, ROSCÁVEL, 3/4", COM ACABAMENTO E CANOPLA CROMADOS - FORNECIMENTO E INSTALAÇÃO. AF_08/2021 (UN)						
Material		FONTE	UNID	COEFICIENTE	PREÇO UNITÁRIO	TOTAL
00003148	FITA VEDA ROSCA, EM PTFE, ROLO DE 18 MM X 50 M (L X C)	SINAPI	UN	0,01060000	R\$ 14,56	R\$ 0,15
00006005	REGISTRO GAVETA COM ACABAMENTO E CANOPLA CROMADOS, SIMPLS, BITOLA 3/4"	SINAPI	UN	1,00000000	R\$ 88,50	R\$ 88,50
					TOTAL Material:	R\$ 88,65
Mão de Obra com Encargos Complementares		FONTE	UNID	COEFICIENTE	PREÇO UNITÁRIO	TOTAL
88248	AUXILIAR DE ENCANADOR OU BOMBEIRO HIDRÁULICO COM ENCARGOS COMPLEMENTARES	SINAPI	H	0,22120000	R\$ 24,00	R\$ 5,30
88267	ENCANADOR OU BOMBEIRO HIDRÁULICO COM ENCARGOS COMPLEMENTARES	SINAPI	H	0,22120000	R\$ 28,49	R\$ 6,30
					TOTAL Mão de Obra com Encargos Complementares:	R\$ 11,60
					VALOR:	R\$ 100,25

12.2.6. 89985 REGISTRO DE PRESSAO BRUTO, LATAO, ROSCAVEL, 3/4", COM ACABAMENTO E CANOPLA CROMADOS - FORNECIMENTO E INSTALAÇÃO. AF_08/2021 (UN)					
Material	FONTE	UNID	COEFICIENTE	PREÇO UNITÁRIO	TOTAL

00003148	FITA VEDA ROSCA, EM PTFE, ROLO DE 18 MM X 50 M (L X C)	SINAPI	UN	0,01060000	R\$ 14,56	
00006024	REGISTRO PRESSAO COM ACABAMENTO E CANOPLA CROMADA, SIMPLS, BITOLA 3/4"	SINAPI	UN	1,00000000	R\$ 83,47	
					TOTAL Material:	R\$ 98,03
Mão de Obra com Encargos Complementares						
	FORTE	UNID	COEFICIENTE	PREÇO UNITÁRIO	TOTAL	
88248	AUXILIAR DE ENCANADOR OU BOMBEIRO HIDRÁULICO COM ENCARGOS COMPLEMENTARES	SINAPI	H	0,22120000	R\$ 24,00	R\$ 5,30
88267	ENCANADOR OU BOMBEIRO HIDRÁULICO COM ENCARGOS COMPLEMENTARES	SINAPI	H	0,22120000	R\$ 28,49	R\$ 6,30
					TOTAL Mão de Obra com Encargos Complementares:	R\$ 11,60
					VALOR:	R\$ 95,22

12.2.7. 99631 VÁLVULA DE RETENÇÃO VERTICAL, DE BRONZE, ROSCÁVEL, 1 1/2" - FORNECIMENTO E INSTALAÇÃO. AF_08/2021 (UN)						
Material						
00003148	FITA VEDA ROSCA, EM PTFE, ROLO DE 18 MM X 50 M (L X C)	SINAPI	UN	0,01920000	R\$ 14,56	R\$ 0,27
00010416	VALVULA DE RETENCAO VERTICAL, DE BRONZE (PN-16), 1 1/2", 200 PSI, EXTREMIDADES COM ROSCA	SINAPI	UN	1,00000000	R\$ 164,91	R\$ 164,91
					TOTAL Material:	R\$ 165,18
Mão de Obra com Encargos Complementares						
	FORTE	UNID	COEFICIENTE	PREÇO UNITÁRIO	TOTAL	
88248	AUXILIAR DE ENCANADOR OU BOMBEIRO HIDRÁULICO COM ENCARGOS COMPLEMENTARES	SINAPI	H	0,26330000	R\$ 24,00	R\$ 6,31
88267	ENCANADOR OU BOMBEIRO HIDRÁULICO COM ENCARGOS COMPLEMENTARES	SINAPI	H	0,26330000	R\$ 28,49	R\$ 7,50
					TOTAL Mão de Obra com Encargos Complementares:	R\$ 13,81
					VALOR:	R\$ 178,99

12.2.8. 99622 VÁLVULA DE RETENÇÃO HORIZONTAL, DE BRONZE, ROSCÁVEL, 1 1/2" - FORNECIMENTO E INSTALAÇÃO. AF_08/2021 (UN)						
Material						
00003148	FITA VEDA ROSCA, EM PTFE, ROLO DE 18 MM X 50 M (L X C)	SINAPI	UN	0,01920000	R\$ 14,56	R\$ 0,27
00010409	VALVULA DE RETENCAO HORIZONTAL, DE BRONZE (PN-25), 1 1/2", 400 PSI, TAMPA DE PORCA DE UNIAO, EXTREMIDADES COM ROSCA	SINAPI	UN	1,00000000	R\$ 309,76	R\$ 309,76
					TOTAL Material:	R\$ 310,03
Mão de Obra com Encargos Complementares						
	FORTE	UNID	COEFICIENTE	PREÇO UNITÁRIO	TOTAL	
88248	AUXILIAR DE ENCANADOR OU BOMBEIRO HIDRÁULICO COM ENCARGOS COMPLEMENTARES	SINAPI	H	0,26330000	R\$ 24,00	R\$ 6,31
88267	ENCANADOR OU BOMBEIRO HIDRÁULICO COM ENCARGOS COMPLEMENTARES	SINAPI	H	0,26330000	R\$ 28,49	R\$ 7,50
					TOTAL Mão de Obra com Encargos Complementares:	R\$ 13,81
					VALOR:	R\$ 323,84

12.3.1. FNDE 77 PRESSURIZADOR (GRUPO DE PRESSÃO) - PRESSÃO MÁXIMA: 32 (M.C.A.);VAZÃO MÁXIMA: 52.000 (L/H) (UN)						
Geral						
FNDEI05	Pressurizador ROWA (grupo de pressão) - GPR VXM 9 3 T ou equivalente técnico	PROPRIA	CJ	1,00000000	R\$ 49.907,14	R\$ 49.907,14
					TOTAL Geral:	R\$ 49.907,14
Mão de Obra com Encargos Complementares						
	FORTE	UNID	COEFICIENTE	PREÇO UNITÁRIO	TOTAL	
88264	ELETRICISTA COM ENCARGOS COMPLEMENTARES	SINAPI	H	2,50000000	R\$ 29,57	R\$ 73,92
88267	ENCANADOR OU BOMBEIRO HIDRÁULICO COM ENCARGOS COMPLEMENTARES	SINAPI	H	2,50000000	R\$ 28,49	R\$ 71,22
88316	SERVENTE COM ENCARGOS COMPLEMENTARES	SINAPI	H	2,50000000	R\$ 23,37	R\$ 58,42
					TOTAL Mão de Obra com Encargos Complementares:	R\$ 203,56
					VALOR:	R\$ 50.110,70

12.3.2. FNDE 227 BOMBA CENTRÍFUGA, TRIFÁSICA, 0,5 CV - FORNECIMENTO E INSTALAÇÃO (UN)						
Material						
00011267	ARRUELA LISA, REDONDA, DE LATAO POLIDO, DIAMETRO NOMINAL 5/8", DIAMETRO EXTERNO = 34 MM, DIAMETRO DO FURO = 17 MM, ESPESSURA = "2,5" MM	SINAPI	UN	4,00000000	R\$ 1,43	R\$ 5,72
00039997	PORCA ZINCADA, SEXTAVADA, DIAMETRO 1/4"	SINAPI	UN	4,00000000	R\$ 0,38	R\$ 1,52
00039996	VERGALHAO ZINCADO ROSCA TOTAL, 1/4" (6,3 MM)	SINAPI	M	0,20000000	R\$ 5,43	R\$ 1,08
					TOTAL Material:	R\$ 8,32
Mão de Obra com Encargos Complementares						
	FORTE	UNID	COEFICIENTE	PREÇO UNITÁRIO	TOTAL	
88247	AUXILIAR DE ELETRICISTA COM ENCARGOS COMPLEMENTARES	SINAPI	H	0,63300000	R\$ 24,99	R\$ 15,81
88248	AUXILIAR DE ENCANADOR OU BOMBEIRO HIDRÁULICO COM ENCARGOS COMPLEMENTARES	SINAPI	H	2,20200000	R\$ 24,00	R\$ 52,84
88264	ELETRICISTA COM ENCARGOS COMPLEMENTARES	SINAPI	H	0,63300000	R\$ 29,57	R\$ 18,71

88267	ENCANADOR OU BOMBEIRO HIDRÁULICO COM ENCARGOS COMPLEMENTARES	SINAPI	H	2,20200000	R\$ 28,49	
TOTAL Mão de Obra com Encargos Complementares:						
VALOR:						R\$ 158,41

12.3.3. 102609 CAIXA D'ÁGUA EM POLIETILENO, 2000 LITROS - FORNECIMENTO E INSTALAÇÃO. AF_06/2021 (UN)

Material		FONTE	UNID	COEFICIENTE	PREÇO UNITÁRIO	TOTAL
00034640	CAIXA D'AGUA / RESERVATORIO EM POLIETILENO, 2000 LITROS, COM TAMPA	SINAPI	UN	1,00000000	R\$ 1.282,69	R\$ 1.282,69
TOTAL Material:						R\$ 1.282,69
Mão de Obra com Encargos Complementares		FONTE	UNID	COEFICIENTE	PREÇO UNITÁRIO	TOTAL
88248	AUXILIAR DE ENCANADOR OU BOMBEIRO HIDRÁULICO COM ENCARGOS COMPLEMENTARES	SINAPI	H	0,26860000	R\$ 24,00	R\$ 6,44
88267	ENCANADOR OU BOMBEIRO HIDRÁULICO COM ENCARGOS COMPLEMENTARES	SINAPI	H	0,26860000	R\$ 28,49	R\$ 7,65
TOTAL Mão de Obra com Encargos Complementares:						R\$ 14,09
VALOR:						R\$ 1.296,78

12.4.1. FNDE 78 CISTERNA MODULAR 600 LITROS (UN)

Geral		FONTE	UNID	COEFICIENTE	PREÇO UNITÁRIO	TOTAL
FNDEI06	Cisternas Modulares Tecnoltri ou equivalente tecnico - 600L	PROPRIA	UN	1,00000000	R\$ 1.850,00	R\$ 1.850,00
TOTAL Geral:						R\$ 1.850,00
Mão de Obra com Encargos Complementares		FONTE	UNID	COEFICIENTE	PREÇO UNITÁRIO	TOTAL
88248	AUXILIAR DE ENCANADOR OU BOMBEIRO HIDRÁULICO COM ENCARGOS COMPLEMENTARES	SINAPI	H	0,26900000	R\$ 24,00	R\$ 6,45
88267	ENCANADOR OU BOMBEIRO HIDRÁULICO COM ENCARGOS COMPLEMENTARES	SINAPI	H	0,26900000	R\$ 28,49	R\$ 7,66
TOTAL Mão de Obra com Encargos Complementares:						R\$ 14,11
VALOR:						R\$ 1.864,11

12.4.2. FNDE 79 SMART FILTRO (UN)

Geral		FONTE	UNID	COEFICIENTE	PREÇO UNITÁRIO	TOTAL
FNDEI07	SMART FILTRO TECNTRI OU EQUIVALENTE	PROPRIA	UN	1,00000000	R\$ 390,00	R\$ 390,00
TOTAL Geral:						R\$ 390,00
Mão de Obra com Encargos Complementares		FONTE	UNID	COEFICIENTE	PREÇO UNITÁRIO	TOTAL
88248	AUXILIAR DE ENCANADOR OU BOMBEIRO HIDRÁULICO COM ENCARGOS COMPLEMENTARES	SINAPI	H	0,26900000	R\$ 24,00	R\$ 6,45
88267	ENCANADOR OU BOMBEIRO HIDRÁULICO COM ENCARGOS COMPLEMENTARES	SINAPI	H	0,26900000	R\$ 28,49	R\$ 7,66
TOTAL Mão de Obra com Encargos Complementares:						R\$ 14,11
VALOR:						R\$ 404,11

12.4.3. 92692 NIPLE, EM FERRO GALVANIZADO, CONEXÃO ROSQUEADA, DN 15 (1/2"), INSTALADO EM RAMAIS E SUB-RAMAIS DE GÁS - FORNECIMENTO E INSTALAÇÃO. AF_10/2020 (UN)

Material		FONTE	UNID	COEFICIENTE	PREÇO UNITÁRIO	TOTAL
00003148	FITA VEDA ROSCA, EM PTFE, ROLO DE 18 MM X 50 M (L X C)	SINAPI	UN	0,00800000	R\$ 14,56	R\$ 0,11
00007307	FUNDO ANTICORROSIVO PARA METAIS FERROSOS (ZARCAO)	SINAPI	L	0,00200000	R\$ 37,88	R\$ 0,07
00004177	NIPLE DE FERRO GALVANIZADO, COM ROSCA BSP, DE 1/2"	SINAPI	UN	1,00000000	R\$ 6,30	R\$ 6,30
TOTAL Material:						R\$ 6,48
Mão de Obra com Encargos Complementares		FONTE	UNID	COEFICIENTE	PREÇO UNITÁRIO	TOTAL
88248	AUXILIAR DE ENCANADOR OU BOMBEIRO HIDRÁULICO COM ENCARGOS COMPLEMENTARES	SINAPI	H	0,17300000	R\$ 24,00	R\$ 4,15
88267	ENCANADOR OU BOMBEIRO HIDRÁULICO COM ENCARGOS COMPLEMENTARES	SINAPI	H	0,17300000	R\$ 28,49	R\$ 4,92
TOTAL Mão de Obra com Encargos Complementares:						R\$ 9,07
VALOR:						R\$ 15,55

12.4.4. 86884 ENGATE FLEXÍVEL EM PLÁSTICO BRANCO, 1/2" X 30CM - FORNECIMENTO E INSTALAÇÃO. AF_01/2020 (UN)

Material		FONTE	UNID	COEFICIENTE	PREÇO UNITÁRIO	TOTAL
00006141	ENGATE/RABICHO FLEXIVEL PLASTICO (PVC OU ABS) BRANCO 1/2" X 30 CM	SINAPI	UN	1,00000000	R\$ 5,93	R\$ 5,93
00003146	FITA VEDA ROSCA, EM PTFE, ROLO DE 18 MM X 10 M (L X C)	SINAPI	UN	0,02100000	R\$ 3,95	R\$ 0,08
TOTAL Material:						R\$ 6,01
Mão de Obra com Encargos Complementares		FONTE	UNID	COEFICIENTE	PREÇO UNITÁRIO	TOTAL
88267	ENCANADOR OU BOMBEIRO HIDRÁULICO COM ENCARGOS COMPLEMENTARES	SINAPI	H	0,15250000	R\$ 28,49	R\$ 4,34
88316	SERVENTE COM ENCARGOS COMPLEMENTARES	SINAPI	H	0,04810000	R\$ 23,37	R\$ 1,12

TOTAL Mão de Obra com Encargos Complementares:	
VALOR:	

12.5.1. FNDE 81 RESERVATÓRIO D'ÁGUA CONFORME PROJETO 40M3 - COLUNA SECA 10,0M PINTADA (UN)

Geral		FORTE	UNID	COEFICIENTE	PREÇO UNITÁRIO	TOTAL
FNDEI08	Reservatório de chapa de aço carbono e solda interna e externa, com boca de inspeção e sistema de ancoragem, conforme projeto	PRÓPRIA	UN	1,00000000	R\$ 86.920,00	R\$ 86.920,00
TOTAL Geral:						R\$ 86.920,00
VALOR:						R\$ 86.920,00

13.1.1. 89578 TUBO PVC, SÉRIE R, ÁGUA PLUVIAL, DN 100 MM, FORNECIDO E INSTALADO EM CONDUTORES VERTICAIS DE ÁGUAS PLUVIAIS. AF_06/2022 (M)

Material		FORTE	UNID	COEFICIENTE	PREÇO UNITÁRIO	TOTAL
00038383	LIXA D'ÁGUA EM FOLHA, COR PRETA, GRAO 100	SINAPI	UN	0,04200000	R\$ 1,98	R\$ 0,08
00009841	TUBO PVC, SÉRIE R, DN 100 MM, PARA ESGOTO OU ÁGUAS PLUVIAIS PREDIAL (NBR 5688)	SINAPI	M	1,03530000	R\$ 28,23	R\$ 29,22
TOTAL Material:						R\$ 29,30
Mão de Obra com Encargos Complementares		FORTE	UNID	COEFICIENTE	PREÇO UNITÁRIO	TOTAL
88248	AUXILIAR DE ENCANADOR OU BOMBEIRO HIDRÁULICO COM ENCARGOS COMPLEMENTARES	SINAPI	H	0,07580000	R\$ 24,00	R\$ 1,81
88267	ENCANADOR OU BOMBEIRO HIDRÁULICO COM ENCARGOS COMPLEMENTARES	SINAPI	H	0,07580000	R\$ 28,49	R\$ 2,15
TOTAL Mão de Obra com Encargos Complementares:						R\$ 3,96
VALOR:						R\$ 33,26

13.1.2. 89580 TUBO PVC, SÉRIE R, ÁGUA PLUVIAL, DN 150 MM, FORNECIDO E INSTALADO EM CONDUTORES VERTICAIS DE ÁGUAS PLUVIAIS. AF_06/2022 (M)

Material		FORTE	UNID	COEFICIENTE	PREÇO UNITÁRIO	TOTAL
00038383	LIXA D'ÁGUA EM FOLHA, COR PRETA, GRAO 100	SINAPI	UN	0,07300000	R\$ 1,98	R\$ 0,14
00009840	TUBO PVC, SÉRIE R, DN 150 MM, PARA ESGOTO OU ÁGUAS PLUVIAIS PREDIAL (NBR 5688)	SINAPI	M	1,03530000	R\$ 59,63	R\$ 61,73
TOTAL Material:						R\$ 61,87
Mão de Obra com Encargos Complementares		FORTE	UNID	COEFICIENTE	PREÇO UNITÁRIO	TOTAL
88248	AUXILIAR DE ENCANADOR OU BOMBEIRO HIDRÁULICO COM ENCARGOS COMPLEMENTARES	SINAPI	H	0,13090000	R\$ 24,00	R\$ 3,14
88267	ENCANADOR OU BOMBEIRO HIDRÁULICO COM ENCARGOS COMPLEMENTARES	SINAPI	H	0,13090000	R\$ 28,49	R\$ 3,72
TOTAL Mão de Obra com Encargos Complementares:						R\$ 6,86
VALOR:						R\$ 68,73

13.1.3. 90702 TUBO DE PVC CORRUGADO DE DUPLA PAREDE PARA REDE COLETORA DE ESGOTO, DN 200 MM, JUNTA ELÁSTICA - FORNECIMENTO E ASSENTAMENTO. AF_01/2021 (M)

Material		FORTE	UNID	COEFICIENTE	PREÇO UNITÁRIO	TOTAL
00000306	ANEL BORRACHA, PARA TUBO PVC, REDE COLETOR ESGOTO, DN 200 MM (NBR 7362)	SINAPI	UN	0,16670000	R\$ 23,78	R\$ 3,96
00020078	PASTA LUBRIFICANTE PARA TUBOS E CONEXÕES COM JUNTA ELÁSTICA, EMBALAGEM DE 400 GR (USO EM PVC, AÇO, POLIETILENO E OUTROS)	SINAPI	UN	0,01670000	R\$ 25,66	R\$ 0,42
00038033	TUBO PVC CORRUGADO, PAREDE DUPLA, JE, DN 200 MM/ DE 200 MM, REDE COLETORA ESGOTO	SINAPI	M	1,05000000	R\$ 100,69	R\$ 105,72
TOTAL Material:						R\$ 110,10
Mão de Obra com Encargos Complementares		FORTE	UNID	COEFICIENTE	PREÇO UNITÁRIO	TOTAL
88246	ASSENTADOR DE TUBOS COM ENCARGOS COMPLEMENTARES	SINAPI	H	0,11320000	R\$ 22,02	R\$ 2,49
88316	SERVENTE COM ENCARGOS COMPLEMENTARES	SINAPI	H	0,11320000	R\$ 23,37	R\$ 2,64
TOTAL Mão de Obra com Encargos Complementares:						R\$ 5,13
VALOR:						R\$ 115,23

13.1.4. 90703 TUBO DE PVC CORRUGADO DE DUPLA PAREDE PARA REDE COLETORA DE ESGOTO, DN 250 MM, JUNTA ELÁSTICA - FORNECIMENTO E ASSENTAMENTO. AF_01/2021 (M)

Material		FORTE	UNID	COEFICIENTE	PREÇO UNITÁRIO	TOTAL
00000307	ANEL BORRACHA, PARA TUBO PVC, REDE COLETOR ESGOTO, DN 250 MM (NBR 7362)	SINAPI	UN	0,16670000	R\$ 60,09	R\$ 10,01
00020078	PASTA LUBRIFICANTE PARA TUBOS E CONEXÕES COM JUNTA ELÁSTICA, EMBALAGEM DE 400 GR (USO EM PVC, AÇO, POLIETILENO E OUTROS)	SINAPI	UN	0,01880000	R\$ 25,66	R\$ 0,48
00038034	TUBO PVC CORRUGADO, PAREDE DUPLA, JE, DN 250 MM/ DE 250 MM, REDE COLETORA ESGOTO	SINAPI	M	1,05000000	R\$ 157,72	R\$ 165,60
TOTAL Material:						R\$ 176,09
Mão de Obra com Encargos Complementares		FORTE	UNID	COEFICIENTE	PREÇO UNITÁRIO	TOTAL
88246	ASSENTADOR DE TUBOS COM ENCARGOS COMPLEMENTARES	SINAPI	H	0,12710000	R\$ 22,02	R\$ 2,79
88316	SERVENTE COM ENCARGOS COMPLEMENTARES	SINAPI	H	0,12710000	R\$ 23,37	R\$ 2,97

TOTAL Mão de Obra com Encargos Complementares:	
VALOR:	



13.1.5. 90704 TUBO DE PVC CORRUGADO DE DUPLA PAREDE PARA REDE COLETORA DE ESGOTO, DN 300 MM, JUNTA ELASTICA - FORNECIMENTO E ASSENTAMENTO. AF_01/2021 (M)

Material		FONTE	UNID	COEFICIENTE	PREÇO UNITÁRIO	TOTAL
00000308	ANEL BORRACHA, PARA TUBO, PVC REDE COLETOR ESGOTO, DN 300 MM (NBR 7362)	SINAPI	UN	0,16670000	R\$ 134,11	R\$ 22,35
00020078	PASTA LUBRIFICANTE PARA TUBOS E CONEXOES COM JUNTA ELASTICA, EMBALAGEM DE "400" GR (USO EM PVC, ACO, POLIETILENO E OUTROS)	SINAPI	UN	0,02080000	R\$ 25,66	R\$ 0,53
00038035	TUBO PVC CORRUGADO, PAREDE DUPLA, JE, DN 300 MM/ DE 315 MM, REDE COLETORA ESGOTO	SINAPI	M	1,05000000	R\$ 232,03	R\$ 243,63
				TOTAL Material:		R\$ 266,51
Mão de Obra com Encargos Complementares		FONTE	UNID	COEFICIENTE	PREÇO UNITÁRIO	TOTAL
88246	ASSENTADOR DE TUBOS COM ENCARGOS COMPLEMENTARES	SINAPI	H	0,14100000	R\$ 22,02	R\$ 3,10
88316	SERVENTE COM ENCARGOS COMPLEMENTARES	SINAPI	H	0,14100000	R\$ 23,37	R\$ 3,29
				TOTAL Mão de Obra com Encargos Complementares:		R\$ 6,39
				VALOR:		R\$ 272,90

13.1.6. 90706 TUBO DE PVC CORRUGADO DE DUPLA PAREDE PARA REDE COLETORA DE ESGOTO, DN 400 MM, JUNTA ELASTICA - FORNECIMENTO E ASSENTAMENTO. AF_01/2021 (M)

Equipamento Custo Horário		FONTE	UNID	COEFICIENTE	PREÇO UNITÁRIO	TOTAL
5679	RETROESCAVADEIRA SOBRE RODAS COM CARREGADEIRA, TRAÇÃO 4X4, POTÊNCIA LÍQ. 88 HP, CAÇAMBA CARREG. CAP. MÍN. 1 M3, CAÇAMBA RETRO CAP. 0,26 M3, PESO OPERACIONAL MÍN. 6.674 KG, PROFUNDIDADE ESCAVAÇÃO MÁX. 4,37 M - CHI DIURNO. AF_06/2014	SINAPI	CHI	0,01960000	R\$ 66,09	R\$ 1,29
5678	RETROESCAVADEIRA SOBRE RODAS COM CARREGADEIRA, TRAÇÃO 4X4, POTÊNCIA LÍQ. 88 HP, CAÇAMBA CARREG. CAP. MÍN. 1 M3, CAÇAMBA RETRO CAP. 0,26 M3, PESO OPERACIONAL MÍN. 6.674 KG, PROFUNDIDADE ESCAVAÇÃO MÁX. 4,37 M - CHP DIURNO. AF_06/2014	SINAPI	CHP	0,03160000	R\$ 152,73	R\$ 4,82
TOTAL Equipamento Custo Horário:					R\$ 6,11	
Material		FONTE	UNID	COEFICIENTE	PREÇO UNITÁRIO	TOTAL
00000310	ANEL BORRACHA, PARA TUBO PVC, REDE COLETOR ESGOTO, DN 400 MM (NBR 7362)	SINAPI	UN	0,16670000	R\$ 136,42	R\$ 22,74
00020078	PASTA LUBRIFICANTE PARA TUBOS E CONEXOES COM JUNTA ELASTICA, EMBALAGEM DE "400" GR (USO EM PVC, ACO, POLIETILENO E OUTROS)	SINAPI	UN	0,02500000	R\$ 25,66	R\$ 0,64
00038037	TUBO PVC CORRUGADO, PAREDE DUPLA, JE, DN 400 MM/ DE 400 MM, REDE COLETORA ESGOTO	SINAPI	M	1,05000000	R\$ 412,88	R\$ 433,52
TOTAL Material:					R\$ 456,90	
Mão de Obra com Encargos Complementares		FONTE	UNID	COEFICIENTE	PREÇO UNITÁRIO	TOTAL
88246	ASSENTADOR DE TUBOS COM ENCARGOS COMPLEMENTARES	SINAPI	H	0,09750000	R\$ 22,02	R\$ 2,14
88316	SERVENTE COM ENCARGOS COMPLEMENTARES	SINAPI	H	0,09750000	R\$ 23,37	R\$ 2,27
TOTAL Mão de Obra com Encargos Complementares:					R\$ 4,41	
VALOR:					R\$ 467,42	

13.1.7. 89585 JOELHO 45 GRAUS, PVC, SERIE R, AGUA PLUVIAL, DN 100 MM, JUNTA ELASTICA, FORNECIDO E INSTALADO EM CONDUTORES VERTICAIS DE ÁGUAS PLUVIAIS. AF_06/2022 (UN)

Material		FONTE	UNID	COEFICIENTE	PREÇO UNITÁRIO	TOTAL
00000299	ANEL BORRACHA, DN 100 MM, PARA TUBO SERIE REFORCADA ESGOTO PREDIAL	SINAPI	UN	2,00000000	R\$ 5,28	R\$ 10,56
00020151	JOELHO, PVC SERIE R, 45 GRAUS, DN 100 MM, PARA ESGOTO PREDIAL	SINAPI	UN	1,00000000	R\$ 20,55	R\$ 20,55
00020078	PASTA LUBRIFICANTE PARA TUBOS E CONEXOES COM JUNTA ELASTICA, EMBALAGEM DE "400" GR (USO EM PVC, ACO, POLIETILENO E OUTROS)	SINAPI	UN	0,11500000	R\$ 25,66	R\$ 2,95
				TOTAL Material:		R\$ 34,06
Mão de Obra com Encargos Complementares		FONTE	UNID	COEFICIENTE	PREÇO UNITÁRIO	TOTAL
88248	AUXILIAR DE ENCANADOR OU BOMBEIRO HIDRÁULICO COM ENCARGOS COMPLEMENTARES	SINAPI	H	0,27290000	R\$ 24,00	R\$ 6,54
88267	ENCANADOR OU BOMBEIRO HIDRÁULICO COM ENCARGOS COMPLEMENTARES	SINAPI	H	0,27290000	R\$ 28,49	R\$ 7,77
				TOTAL Mão de Obra com Encargos Complementares:		R\$ 14,31
				VALOR:		R\$ 48,37

13.1.8. 89591 JOELHO 45 GRAUS, PVC, SERIE R, AGUA PLUVIAL, DN 150 MM, JUNTA ELASTICA, FORNECIDO E INSTALADO EM CONDUTORES VERTICAIS DE ÁGUAS PLUVIAIS. AF_06/2022 (UN)

PLANILHA DE QUANTIFICATIVAS - 01/09/2022 (GR)						
Material		Fonte	Unid	Coefficiente	Preço Unitário	Total
00000300	ANEL BORRACHA, DN 150 MM, PARA TUBO SERIE REFORCADA ESGOTO PREDIAL	SINAPI	UN	2,00000000	R\$ 18,27	R\$ 36,54
00020152	JOELHO, PVC SERIE R, 45 GRAUS, DN 150 MM, PARA ESGOTO PREDIAL	SINAPI	UN	1,00000000	R\$ 74,36	R\$ 74,36



00020078	PASTA LUBRIFICANTE PARA TUBOS E CONEXOES COM JUNTA ELASTICA, EMBALAGEM DE *400* GR (USO EM PVC, ACO, POLIETILENO E OUTROS)	SINAPI	UN	0,17500000	R\$ 25,66			
				TOTAL Material:				
Mão de Obra com Encargos Complementares				FONTE	UNID	COEFICIENTE	PREÇO UNITÁRIO	TOTAL
88248	AUXILIAR DE ENCANADOR OU BOMBEIRO HIDRÁULICO COM ENCARGOS COMPLEMENTARES	SINAPI	H	0,47130000	R\$ 24,00			R\$ 11,31
88267	ENCANADOR OU BOMBEIRO HIDRÁULICO COM ENCARGOS COMPLEMENTARES	SINAPI	H	0,47130000	R\$ 28,49			R\$ 13,42
				TOTAL Mão de Obra com Encargos Complementares:				R\$ 24,73
				VALOR:				R\$ 140,12

13.1.9. 89584 JOELHO 90 GRAUS, PVC, SERIE R, AGUA PLUVIAL, DN 100 MM, JUNTA ELASTICA, FORNECIDO E INSTALADO EM CONDUTORES VERTICAIS DE ÁGUAS PLUVIAIS. AF_06/2022 (UN)

Material		FONTE	UNID	COEFICIENTE	PREÇO UNITÁRIO	TOTAL
00000299	ANEL BORRACHA, DN 100 MM, PARA TUBO SERIE REFORCADA ESGOTO PREDIAL	SINAPI	UN	2,00000000	R\$ 5,28	R\$ 10,56
00020157	JOELHO, PVC SERIE R, 90 GRAUS, DN 100 MM, PARA ESGOTO PREDIAL	SINAPI	UN	1,00000000	R\$ 19,52	R\$ 19,52
00020078	PASTA LUBRIFICANTE PARA TUBOS E CONEXOES COM JUNTA ELASTICA, EMBALAGEM DE *400* GR (USO EM PVC, ACO, POLIETILENO E OUTROS)	SINAPI	UN	0,11500000	R\$ 25,66	R\$ 2,95
				TOTAL Material:		R\$ 33,03
Mão de Obra com Encargos Complementares		FONTE	UNID	COEFICIENTE	PREÇO UNITÁRIO	TOTAL
88248	AUXILIAR DE ENCANADOR OU BOMBEIRO HIDRÁULICO COM ENCARGOS COMPLEMENTARES	SINAPI	H	0,27290000	R\$ 24,00	R\$ 6,54
88267	ENCANADOR OU BOMBEIRO HIDRÁULICO COM ENCARGOS COMPLEMENTARES	SINAPI	H	0,27290000	R\$ 28,49	R\$ 7,77
				TOTAL Mão de Obra com Encargos Complementares:		R\$ 14,31
				VALOR:		R\$ 47,34

13.1.10. 89590 JOELHO 90 GRAUS, PVC, SERIE R, AGUA PLUVIAL, DN 150 MM, JUNTA ELASTICA, FORNECIDO E INSTALADO EM CONDUTORES VERTICAIS DE ÁGUAS PLUVIAIS. AF_06/2022 (UN)

Material		FONTE	UNID	COEFICIENTE	PREÇO UNITÁRIO	TOTAL
00000300	ANEL BORRACHA, DN 150 MM, PARA TUBO SERIE REFORCADA ESGOTO PREDIAL	SINAPI	UN	2,00000000	R\$ 18,27	R\$ 36,54
00020158	JOELHO, PVC SERIE R, 90 GRAUS, DN 150 MM, PARA ESGOTO PREDIAL	SINAPI	UN	1,00000000	R\$ 77,52	R\$ 77,52
00020078	PASTA LUBRIFICANTE PARA TUBOS E CONEXOES COM JUNTA ELASTICA, EMBALAGEM DE *400* GR (USO EM PVC, ACO, POLIETILENO E OUTROS)	SINAPI	UN	0,17500000	R\$ 25,66	R\$ 4,49
				TOTAL Material:		R\$ 118,55
Mão de Obra com Encargos Complementares		FONTE	UNID	COEFICIENTE	PREÇO UNITÁRIO	TOTAL
88248	AUXILIAR DE ENCANADOR OU BOMBEIRO HIDRÁULICO COM ENCARGOS COMPLEMENTARES	SINAPI	H	0,47130000	R\$ 24,00	R\$ 11,31
88267	ENCANADOR OU BOMBEIRO HIDRÁULICO COM ENCARGOS COMPLEMENTARES	SINAPI	H	0,47130000	R\$ 28,49	R\$ 13,42
				TOTAL Mão de Obra com Encargos Complementares:		R\$ 24,73
				VALOR:		R\$ 143,28

13.1.11. 89567 JUNÇÃO SIMPLES, PVC, SERIE R, AGUA PLUVIAL, DN 100 X 100 MM, JUNTA ELASTICA, FORNECIDO E INSTALADO EM RAMAL DE ENCAMINHAMENTO. AF_06/2022 (UN)

Material		FONTE	UNID	COEFICIENTE	PREÇO UNITÁRIO	TOTAL
00000299	ANEL BORRACHA, DN 100 MM, PARA TUBO SERIE REFORCADA ESGOTO PREDIAL	SINAPI	UN	3,00000000	R\$ 5,28	R\$ 15,84
00020144	JUNCAO SIMPLES, PVC SERIE R, DN 100 X 100 MM, PARA ESGOTO PREDIAL	SINAPI	UN	1,00000000	R\$ 54,49	R\$ 54,49
00020078	PASTA LUBRIFICANTE PARA TUBOS E CONEXOES COM JUNTA ELASTICA, EMBALAGEM DE *400* GR (USO EM PVC, ACO, POLIETILENO E OUTROS)	SINAPI	UN	0,17250000	R\$ 25,66	R\$ 4,42
				TOTAL Material:		R\$ 74,75
Mão de Obra com Encargos Complementares		FONTE	UNID	COEFICIENTE	PREÇO UNITÁRIO	TOTAL
88248	AUXILIAR DE ENCANADOR OU BOMBEIRO HIDRÁULICO COM ENCARGOS COMPLEMENTARES	SINAPI	H	0,17170000	R\$ 24,00	R\$ 4,12
88267	ENCANADOR OU BOMBEIRO HIDRÁULICO COM ENCARGOS COMPLEMENTARES	SINAPI	H	0,17170000	R\$ 28,49	R\$ 4,89
				TOTAL Mão de Obra com Encargos Complementares:		R\$ 9,01
				VALOR:		R\$ 83,76

13.1.12. 89699 JUNÇÃO SIMPLES, PVC, SERIE R, AGUA PLUVIAL, DN 150 X 100 MM, JUNTA ELASTICA, FORNECIDO E INSTALADO EM CONDUTORES VERTICAIS DE ÁGUAS PLUVIAIS. AF_06/2022 (UN)

Material		FONTE	UNID	COEFICIENTE	PREÇO UNITÁRIO	TOTAL
00000299	ANEL BORRACHA, DN 100 MM, PARA TUBO SERIE REFORCADA ESGOTO PREDIAL	SINAPI	UN	1,00000000	R\$ 5,28	R\$ 5,28
00000300	ANEL BORRACHA, DN 150 MM, PARA TUBO SERIE REFORCADA ESGOTO PREDIAL	SINAPI	UN	2,00000000	R\$ 18,27	R\$ 36,54
00020145	JUNCAO SIMPLES, PVC SERIE R, DN 150 X 100 MM, PARA ESGOTO PREDIAL	SINAPI	UN	1,00000000	R\$ 134,47	R\$ 134,47

00020078	PASTA LUBRIFICANTE PARA TUBOS E CONEXÕES COM JUNTA ELASTICA, EMBALAGEM DE *400* GR (USO EM PVC, ACO, POLIETILENO E OUTROS)	SINAPI	UN	0,23250000	R\$ 25,66	
				TOTAL Material:		
Mão de Obra com Encargos Complementares						
		FORTE	UNID	COEFICIENTE	PREÇO UNITÁRIO	TOTAL
88248	AUXILIAR DE ENCANADOR OU BOMBEIRO HIDRÁULICO COM ENCARGOS COMPLEMENTARES	SINAPI	H	0,54020000	R\$ 24,00	R\$ 12,96
88267	ENCANADOR OU BOMBEIRO HIDRÁULICO COM ENCARGOS COMPLEMENTARES	SINAPI	H	0,54020000	R\$ 28,49	R\$ 15,39
				TOTAL Mão de Obra com Encargos Complementares:		
				VALOR:		

13.1.13. 89698 JUNÇÃO SIMPLES, PVC, SERIE R, AGUA PLUVIAL, DN 150 X 150 MM, JUNTA ELASTICA, FORNECIDO E INSTALADO EM CONDUTORES VERTICAIS DE ÁGUAS PLUVIAIS. AF_06/2022 (UN)

Material		FORTE	UNID	COEFICIENTE	PREÇO UNITÁRIO	TOTAL
00000300	ANEL BORRACHA, DN 150 MM, PARA TUBO SERIE REFORCADA ESGOTO PREDIAL	SINAPI	UN	3,00000000	R\$ 18,27	R\$ 54,81
00020146	JUNCAO SIMPLES, PVC SERIE R, DN 150 X 150 MM, PARA ESGOTO PREDIAL	SINAPI	UN	1,00000000	R\$ 183,83	R\$ 183,83
00020078	PASTA LUBRIFICANTE PARA TUBOS E CONEXOES COM JUNTA ELASTICA, EMBALAGEM DE *400* GR (USO EM PVC, ACO, POLIETILENO E OUTROS)	SINAPI	UN	0,26250000	R\$ 25,66	R\$ 6,73
				TOTAL Material:		R\$ 245,37
Mão de Obra com Encargos Complementares		FORTE	UNID	COEFICIENTE	PREÇO UNITÁRIO	TOTAL
88248	AUXILIAR DE ENCANADOR OU BOMBEIRO HIDRÁULICO COM ENCARGOS COMPLEMENTARES	SINAPI	H	0,62840000	R\$ 24,00	R\$ 15,08
88267	ENCANADOR OU BOMBEIRO HIDRÁULICO COM ENCARGOS COMPLEMENTARES	SINAPI	H	0,62840000	R\$ 28,49	R\$ 17,90
				TOTAL Mão de Obra com Encargos Complementares:		R\$ 32,98
				VALOR:		R\$ 278,35

13.1.14. 89669 LUVA SIMPLES, PVC, SERIE R, AGUA PLUVIAL, DN 100 MM, JUNTA ELASTICA, FORNECIDO E INSTALADO EM CONDUTORES VERTICAIS DE ÁGUAS PLUVIAIS. AF_06/2022 (UN)

Material		FONTE	UNID	COEFICIENTE	PREÇO UNITÁRIO	TOTAL
00000122	ADESIVO PLASTICO PARA PVC, FRASCO COM *850* GR	SINAPI	UN	0,02450000	R\$ 62,17	R\$ 1,52
00000299	ANEL BORRACHA, DN 100 MM, PARA TUBO SERIE REFORCADA ESGOTO PREDIAL	SINAPI	UN	1,00000000	R\$ 5,28	R\$ 5,28
00038383	LIXA D'AGUA EM FOLHA, COR PRETA, GRAO 100	SINAPI	UN	0,05100000	R\$ 1,98	R\$ 0,10
00020170	LUVA SIMPLES, PVC SERIE R, 100 MM, PARA ESGOTO PREDIAL	SINAPI	UN	1,00000000	R\$ 13,65	R\$ 13,65
00020078	PASTA LUBRIFICANTE PARA TUBOS E CONEXOES COM JUNTA ELASTICA, EMBALAGEM DE *400* GR (USO EM PVC, ACO, POLIETILENO E OUTROS)	SINAPI	UN	0,05750000	R\$ 25,66	R\$ 1,47
00020083	SOLUCAO PREPARADORA / LIMPADORA PARA PVC, FRASCO COM 1000 CM3	SINAPI	UN	0,04000000	R\$ 70,43	R\$ 2,81
				TOTAL Material:		R\$ 24,83
Mão de Obra com Encargos Complementares		FONTE	UNID	COEFICIENTE	PREÇO UNITÁRIO	TOTAL
88248	AUXILIAR DE ENCANADOR OU BOMBEIRO HIDRÁULICO COM ENCARGOS COMPLEMENTARES	SINAPI	H	0,18190000	R\$ 24,00	R\$ 4,36
88267	ENCANADOR OU BOMBEIRO HIDRÁULICO COM ENCARGOS COMPLEMENTARES	SINAPI	H	0,18190000	R\$ 28,49	R\$ 5,18
				TOTAL Mão de Obra com Encargos Complementares:		R\$ 9,54
				VALOR:		R\$ 34,37

13.1.15. 89693 TE, PVC, SERIE R, AGUA PLUVIAL, DN 100 X 100 MM, JUNTA ELASTICA, FORNECIDO E INSTALADO EM CONDUTORES VERTICAIS DE ÁGUAS PLUVIAIS. AF_06/2022 (UN)

Material		FORTE	UNID	COEFICIENTE	PREÇO UNITÁRIO	TOTAL
00000299	ANEL BORRACHA, DN 100 MM, PARA TUBO SERIE REFORCADA ESGOTO PREDIAL	SINAPI	UN	3,00000000	R\$ 5,28	R\$ 15,84
00020078	PASTA LUBRIFICANTE PARA TUBOS E CONEXOES COM JUNTA ELASTICA, EMBALAGEM DE *400* GR (USO EM PVC, ACO, POLIETILENO E OUTROS)	SINAPI	UN	0,17250000	R\$ 25,66	R\$ 4,42
00020179	TE, PVC, SERIE R, 100 X 100 MM, PARA ESGOTO PREDIAL	SINAPI	UN	1,00000000	R\$ 44,02	R\$ 44,02
				TOTAL Material:		R\$ 64,28
Mão de Obra com Encargos Complementares		FORTE	UNID	COEFICIENTE	PREÇO UNITÁRIO	TOTAL
88248	AUXILIAR DE ENCANADOR OU BOMBEIRO HIDRÁULICO COM ENCARGOS COMPLEMENTARES	SINAPI	H	0,36380000	R\$ 24,00	R\$ 8,73
88267	ENCANADOR OU BOMBEIRO HIDRÁULICO COM ENCARGOS COMPLEMENTARES	SINAPI	H	0,36380000	R\$ 28,49	R\$ 10,36
				TOTAL Mão de Obra com Encargos Complementares:		R\$ 19,09
				VALOR:		R\$ 83,37

13.1.16. 89681 REDUÇÃO EXCÊNTRICA, PVC, SERIE R, AGUA PLUVIAL, DN 150 X 100 MM, JUNTA ELASTICA, FORNECIDO E INSTALADO EM CONDUTORES VERTICAIS DE ÁGUAS PLUVIAIS. AF_06/2022 (UN)

Material		FORTE	UNID	COEFICIENTE	PREÇO UNITÁRIO	TOTAL
00000299	ANEL BORRACHA, DN 100 MM, PARA TUBO SERIE REFORCADA ESGOTO PREDIAL	SINAPI	UN	1,00000000	R\$ 5,28	R\$ 5,28

00000300	ANEL BORRACHA, DN 150 MM, PARA TUBO SERIE REFORCADA ESGOTO PREDIAL	SINAPI	UN	1,00000000	R\$ 18,27	
00020078	PASTA LUBRIFICANTE PARA TUBOS E CONEXOES COM JUNTA ELASTICA, EMBALAGEM DE *400* GR (USO EM PVC, ACO, POLIETILENO E OUTROS)	SINAPI	UN	0,14500000	R\$ 25,66	
00020047	REDUÇAO EXCENTRICA PVC, SERIE R, DN 150 X 100 MM, PARA ESGOTO PREDIAL	SINAPI	UN	1,00000000	R\$ 55,57	R\$ 55,57
					TOTAL Material:	R\$ 82,84
Mão de Obra com Encargos Complementares						
		FONTE	UNID	COEFICIENTE	PREÇO UNITÁRIO	TOTAL
88248	AUXILIAR DE ENCANADOR OU BOMBEIRO HIDRÁULICO COM ENCARGOS COMPLEMENTARES	SINAPI	H	0,24810000	R\$ 24,00	R\$ 5,95
88267	ENCANADOR OU BOMBEIRO HIDRÁULICO COM ENCARGOS COMPLEMENTARES	SINAPI	H	0,24810000	R\$ 28,49	R\$ 7,06
					TOTAL Mão de Obra com Encargos Complementares:	R\$ 13,01
					VALOR:	R\$ 95,85

13.1.17. FNDE 111 ADAPTADOR PARA BOCAL DE CALHA RETANGULAR - DIAMETRO DA SAIDA ENTRE *75 E 150* MM, PARA DRENAGEM PLUVIAL PREDIAL (UN)						
Material		FONTE	UNID	COEFICIENTE	PREÇO UNITÁRIO	TOTAL
00012614	BOCAL PVC, PARA CALHA PLUVIAL, DIAMETRO DA SAIDA ENTRE *75 E 120* MM, PARA DRENAGEM PLUVIAL PREDIAL	SINAPI	UN	1,00000000	R\$ 54,27	R\$ 54,27
00012616	CABECEIRA DIREITA OU ESQUERDA, PVC, PARA CALHA PLUVIAL, DIAMETRO ENTRE *119 E 170* MM, PARA DRENAGEM PLUVIAL PREDIAL	SINAPI	UN	1,00000000	R\$ 16,46	R\$ 16,46
00012626	SUPORTE METALICO PARA CALHA PLUVIAL, ZINCADO, DOBRADO, DIAMETRO ENTRE 119 E 170 MM, PARA DRENAGEM PLUVIAL PREDIAL	SINAPI	UN	2,00000000	R\$ 41,07	R\$ 82,14
					TOTAL Material:	R\$ 152,87
Mão de Obra com Encargos Complementares		FONTE	UNID	COEFICIENTE	PREÇO UNITÁRIO	TOTAL
88267	ENCANADOR OU BOMBEIRO HIDRÁULICO COM ENCARGOS COMPLEMENTARES	SINAPI	H	0,50000000	R\$ 28,49	R\$ 14,24
88316	SERVENTE COM ENCARGOS COMPLEMENTARES	SINAPI	H	0,20000000	R\$ 23,37	R\$ 4,67
					TOTAL Mão de Obra com Encargos Complementares:	R\$ 18,91
					VALOR:	R\$ 171,78

13.2.1. 99253 CAIXA ENTERRADA HIDRAULICA RETANGULAR EM ALVENARIA COM TIJOLOS CERAMICOS MACIÇOS, DIMENSOES INTERNAS: 0,6X0,6X0,6 M PARA REDE DE DRENAGEM. AF_12/2020 (UN)						
Equipamento Custo Horário		FONTE	UNID	COEFICIENTE	PREÇO UNITÁRIO	TOTAL
5679	RETROESCAVADEIRA SOBRE RODAS COM CARREGADEIRA, TRAÇÃO 4X4, POTÊNCIA LÍQ. 88 HP, CAÇAMBA CARREG. CAP. MÍN. 1 M3, CAÇAMBA RETRO CAP. 0,26 M3, PESO OPERACIONAL MÍN. 6.674 KG, PROFUNDIDADE ESCAVAÇÃO MÁX. 4,37 M - CHI DIURNO. AF_06/2014	SINAPI	CHI	0,01780000	R\$ 66,09	R\$ 1,17
5678	RETROESCAVADEIRA SOBRE RODAS COM CARREGADEIRA, TRAÇÃO 4X4, POTÊNCIA LÍQ. 88 HP, CAÇAMBA CARREG. CAP. MÍN. 1 M3, CAÇAMBA RETRO CAP. 0,26 M3, PESO OPERACIONAL MÍN. 6.674 KG, PROFUNDIDADE ESCAVAÇÃO MÁX. 4,37 M - CHP DIURNO. AF_06/2014	SINAPI	CHP	0,00870000	R\$ 152,73	R\$ 1,32
					TOTAL Equipamento Custo Horário:	R\$ 2,49
Material		FONTE	UNID	COEFICIENTE	PREÇO UNITÁRIO	TOTAL
00002692	DESMOLDANTE PROTETOR PARA FORMAS DE MADEIRA, DE BASE OLEOSA EMULSIONADA EM AGUA	SINAPI	L	0,00540000	R\$ 9,95	R\$ 0,05
00004491	PONTALETE *7,5 X 7,5* CM EM PINUS, MISTA OU EQUIVALENTE DA REGIAO - BRUTA	SINAPI	M	0,11840000	R\$ 11,46	R\$ 1,35
00005069	PREGO DE ACO POLIDO COM CABECA 17 X 27 (2 1/2 X 11)	SINAPI	KG	0,01250000	R\$ 13,48	R\$ 0,16
00004517	SARRAFO *2,5 X 7,5* CM EM PINUS, MISTA OU EQUIVALENTE DA REGIAO - BRUTA	SINAPI	M	0,14080000	R\$ 4,01	R\$ 0,56
00006193	TABUA NAO APARELHADA *2,5 X 20* CM, EM MACARANDUBA/MASSARANDUBA, ANGELIM OU EQUIVALENTE DA REGIAO - BRUTA	SINAPI	M	0,44160000	R\$ 20,49	R\$ 9,04
00007258	TIJOLO CERAMICO MACICO COMUM DE *5 X 10 X 20* CM (L X A X C)	SINAPI	UN	131,81880000	R\$ 0,58	R\$ 76,45
					TOTAL Material:	R\$ 87,61
Mão de Obra com Encargos Complementares		FONTE	UNID	COEFICIENTE	PREÇO UNITÁRIO	TOTAL
88309	PEDREIRO COM ENCARGOS COMPLEMENTARES	SINAPI	H	5,09440000	R\$ 29,21	R\$ 148,80
88316	SERVENTE COM ENCARGOS COMPLEMENTARES	SINAPI	H	4,00280000	R\$ 23,37	R\$ 93,54
					TOTAL Mão de Obra com Encargos Complementares:	R\$ 242,34
Serviço		FONTE	UNID	COEFICIENTE	PREÇO UNITÁRIO	TOTAL
88628	ARGAMASSA TRAÇO 1:3 (EM VOLUME DE CIMENTO E AREIA MÉDIA ÚMIDA), PREPARO MECÂNICO COM BETONEIRA 400 L. AF_08/2019	SINAPI	M3	0,11560000	R\$ 587,31	R\$ 67,89
87316	ARGAMASSA TRAÇO 1:4 (EM VOLUME DE CIMENTO E AREIA GROSSA ÚMIDA) PARA CHAPISCO CONVENCIONAL, PREPARO MECÂNICO COM BETONEIRA 400 L. AF_08/2019	SINAPI	M3	0,01480000	R\$ 514,10	R\$ 7,60
94970	CONCRETO FCK = 20MPA, TRAÇO 1:2,7:3 (EM MASSA SECA DE CIMENTO/ AREIA MÉDIA/ BRITA 1) - PREPARO MECÂNICO COM BETONEIRA 600 L. AF_05/2021	SINAPI	M3	0,07440000	R\$ 489,90	R\$ 36,44
97735	PEÇA RETANGULAR PRÉ-MOLDADA, VOLUME DE CONCRETO DE 30 A 100 LITROS, TAXA DE AÇO APROXIMADA DE 30KG/M³. AF_03/2024	SINAPI	M3	0,04480000	R\$ 2.537,31	R\$ 113,67



101616	PREPARO DE FUNDO DE VALA COM LARGURA MENOR QUE 1,5 M (ACERTO DO SOLO NATURAL). AF_08/2020	SINAPI	M2	0,81000000	R\$ 6,80	
				TOTAL Serviço:		
				VALOR:		

13.2.2. 99268 POÇO DE INSPEÇÃO CIRCULAR PARA DRENAGEM, EM CONCRETO PRE-MOLDADO, DIAMETRO INTERNO = 0,60 M, PROFUNDIDADE = 0,90 M, EXCLUINDO TAMPÃO. AF_12/2020 (UN)

Equipamento Custo Horário		FONTE	UNID	COEFICIENTE	PREÇO UNITÁRIO	TOTAL
5679	RETROESCAVADEIRA SOBRE RODAS COM CARREGADEIRA, TRAÇÃO 4X4, POTÊNCIA LÍQ. 88 HP, CAÇAMBA CARREG. CAP. MÍN. 1 M3, CAÇAMBA RETRO CAP. 0,26 M3, PESO OPERACIONAL MÍN. 6.674 KG, PROFUNDIDADE ESCAVAÇÃO MÁX. 4,37 M - CHI DIURNO. AF_06/2014	SINAPI	CHI	0,15050000	R\$ 66,09	R\$ 9,94
5678	RETROESCAVADEIRA SOBRE RODAS COM CARREGADEIRA, TRAÇÃO 4X4, POTÊNCIA LÍQ. 88 HP, CAÇAMBA CARREG. CAP. MÍN. 1 M3, CAÇAMBA RETRO CAP. 0,26 M3, PESO OPERACIONAL MÍN. 6.674 KG, PROFUNDIDADE ESCAVAÇÃO MÁX. 4,37 M - CHP DIURNO. AF_06/2014	SINAPI	CHP	0,07390000	R\$ 152,73	R\$ 11,28
				TOTAL Equipamento Custo Horário:		R\$ 21,22
Material		FONTE	UNID	COEFICIENTE	PREÇO UNITÁRIO	TOTAL
00043441	ANEL EM CONCRETO ARMADO, LISO, PARA POCOS DE INSPECAO, COM FUNDO, DIAMETRO INTERNO DE 0,60 M E ALTURA DE 0,50 M	SINAPI	UN	1,00000000	R\$ 201,17	R\$ 201,17
00043423	ANEL EM CONCRETO ARMADO, LISO, PARA POCOS DE INSPECAO, SEM FUNDO, DIAMETRO INTERNO DE 0,60 M E ALTURA DE 0,20 M	SINAPI	UN	1,00000000	R\$ 93,88	R\$ 93,88
00007258	TUJOLO CERAMICO MACICO COMUM DE "5 X 10 X 20" CM (L X A X C)	SINAPI	UN	11,78020000	R\$ 0,58	R\$ 6,83
				TOTAL Material:		R\$ 301,88
Mão de Obra com Encargos Complementares		FONTE	UNID	COEFICIENTE	PREÇO UNITÁRIO	TOTAL
88309	PEDREIRO COM ENCARGOS COMPLEMENTARES	SINAPI	H	0,52450000	R\$ 29,21	R\$ 15,32
88316	SERVENTE COM ENCARGOS COMPLEMENTARES	SINAPI	H	0,41210000	R\$ 23,37	R\$ 9,63
				TOTAL Mão de Obra com Encargos Complementares:		R\$ 24,95
Serviço		FONTE	UNID	COEFICIENTE	PREÇO UNITÁRIO	TOTAL
88628	ARGAMASSA TRAÇO 1:3 (EM VOLUME DE CIMENTO E AREIA MÉDIA ÚMIDA), PREPARO MECÂNICO COM BETONEIRA 400 L. AF_08/2019	SINAPI	M3	0,02900000	R\$ 587,31	R\$ 17,03
97738	PEÇA CIRCULAR PRÉ-MOLDADA, VOLUME DE CONCRETO DE 10 A 30 LITROS, TAXA DE FIBRA DE POLIPROPILENO APROXIMADA DE 6 KG/M³. AF_03/2024_PS	SINAPI	M3	0,02210000	R\$ 4.187,25	R\$ 92,53
101623	PREPARO DE FUNDO DE VALA COM LARGURA MENOR QUE 1,5 M, COM CAMADA DE BRITA, LANÇAMENTO MECANIZADO. AF_08/2020	SINAPI	M3	0,25350000	R\$ 270,42	R\$ 68,55
				TOTAL Serviço:		R\$ 178,11
				VALOR:		R\$ 526,16

13.2.3. FNDE 80 GRELHA DE FERRO P/ CALHAS E CAIXAS (M2)

Material		FONTE	UNID	COEFICIENTE	PREÇO UNITÁRIO	TOTAL
00001379	CIMENTO PORTLAND COMPOSTO CP II-32	SINAPI	KG	3,80000000	R\$ 0,73	R\$ 2,77
				TOTAL Material:		R\$ 2,77
Mão de Obra com Encargos Complementares		FONTE	UNID	COEFICIENTE	PREÇO UNITÁRIO	TOTAL
88309	PEDREIRO COM ENCARGOS COMPLEMENTARES	SINAPI	H	0,50000000	R\$ 29,21	R\$ 14,60
88316	SERVENTE COM ENCARGOS COMPLEMENTARES	SINAPI	H	1,00000000	R\$ 23,37	R\$ 23,37
				TOTAL Mão de Obra com Encargos Complementares:		R\$ 37,97
				VALOR:		R\$ 40,74

14.1.1. 89711 TUBO PVC, SERIE NORMAL, ESGOTO PREDIAL, DN 40 MM, FORNECIDO E INSTALADO EM RAMAL DE DESCARGA OU RAMAL DE ESGOTO SANITÁRIO. AF_08/2022 (M)

Material		FONTE	UNID	COEFICIENTE	PREÇO UNITÁRIO	TOTAL
00038383	LIXA D'AGUA EM FOLHA, COR PRETA, GRAO 100	SINAPI	UN	0,01630000	R\$ 1,98	R\$ 0,03
00009835	TUBO PVC SERIE NORMAL, DN 40 MM, PARA ESGOTO PREDIAL (NBR 5688)	SINAPI	M	1,05490000	R\$ 6,55	R\$ 6,90
				TOTAL Material:		R\$ 6,93
Mão de Obra com Encargos Complementares		FONTE	UNID	COEFICIENTE	PREÇO UNITÁRIO	TOTAL
88248	AUXILIAR DE ENCANADOR OU BOMBEIRO HIDRÁULICO COM ENCARGOS COMPLEMENTARES	SINAPI	H	0,29300000	R\$ 24,00	R\$ 7,03
88267	ENCANADOR OU BOMBEIRO HIDRÁULICO COM ENCARGOS COMPLEMENTARES	SINAPI	H	0,29300000	R\$ 28,49	R\$ 8,34
				TOTAL Mão de Obra com Encargos Complementares:		R\$ 15,37
				VALOR:		R\$ 22,30

14.1.2. 89712 TUBO PVC, SERIE NORMAL, ESGOTO PREDIAL, DN 50 MM, FORNECIDO E INSTALADO EM RAMAL DE DESCARGA OU RAMAL DE ESGOTO SANITÁRIO. AF_08/2022 (M)

Material		FONTE	UNID	COEFICIENTE	PREÇO UNITÁRIO	TOTAL
00038383	LIXA D'AGUA EM FOLHA, COR PRETA, GRAO 100	SINAPI	UN	0,01770000	R\$ 1,98	R\$ 0,03



00009838	TUBO PVC SERIE NORMAL, DN 50 MM, PARA ESGOTO PREDIAL (NBR 5688)	SINAPI	M	1,05490000	R\$ 10,81	
				TOTAL Material:		
Mão de Obra com Encargos Complementares		FORTE	UNID	COEFICIENTE	PREÇO UNITÁRIO	
88248	AUXILIAR DE ENCANADOR OU BOMBEIRO HIDRÁULICO COM ENCARGOS COMPLEMENTARES	SINAPI	H	0,31820000	R\$ 24,00	R\$ 7,63
88267	ENCANADOR OU BOMBEIRO HIDRÁULICO COM ENCARGOS COMPLEMENTARES	SINAPI	H	0,31820000	R\$ 28,49	R\$ 9,06
				TOTAL Mão de Obra com Encargos Complementares:		
				VALOR:		

14.1.3. 89713 TUBO PVC, SERIE NORMAL, ESGOTO PREDIAL, DN 75 MM, FORNECIDO E INSTALADO EM RAMAL DE DESCARGA OU RAMAL DE ESGOTO SANITÁRIO. AF_08/2022 (M)

Material		Fonte	Unid	Coeficiente	Preço Unitário	Total
00038383	LIXA D'AGUA EM FOLHA, COR PRETA, GRAO 100	SINAPI	UN	0,02120000	R\$ 1,98	R\$ 0,04
00009837	TUBO PVC SERIE NORMAL, DN 75 MM, PARA ESGOTO PREDIAL (NBR 5688)	SINAPI	M	1,05490000	R\$ 14,19	R\$ 14,96
				TOTAL Material:		
						R\$ 15,00
Mão de Obra com Encargos Complementares						
88248	AUXILIAR DE ENCANADOR OU BOMBEIRO HIDRÁULICO COM ENCARGOS COMPLEMENTARES	SINAPI	H	0,38130000	R\$ 24,00	R\$ 9,15
88267	ENCANADOR OU BOMBEIRO HIDRÁULICO COM ENCARGOS COMPLEMENTARES	SINAPI	H	0,38130000	R\$ 28,49	R\$ 10,86
				TOTAL Mão de Obra com Encargos Complementares:		
				VALOR:		

14.1.4. 89714 TUBO PVC, SERIE NORMAL, ESGOTO PREDIAL, DN 100 MM, FORNECIDO E INSTALADO EM RAMAL DE DESCARGA OU RAMAL DE ESGOTO SANITÁRIO. AF_08/2022 (M)

Material		Fonte	Unid	Coeficiente	Preço Unitário	Total
00038383	LIXA D'AGUA EM FOLHA, COR PRETA, GRAO 100	SINAPI	UN	0,02470000	R\$ 1,98	R\$ 0,04
00009836	TUBO PVC SERIE NORMAL, DN 100 MM, PARA ESGOTO PREDIAL (NBR 5688)	SINAPI	M	1,05490000	R\$ 14,99	R\$ 15,81
				TOTAL Material:		
						R\$ 15,85
Mão de Obra com Encargos Complementares						
88248	AUXILIAR DE ENCANADOR OU BOMBEIRO HIDRÁULICO COM ENCARGOS COMPLEMENTARES	SINAPI	H	0,44440000	R\$ 24,00	R\$ 10,66
88267	ENCANADOR OU BOMBEIRO HIDRÁULICO COM ENCARGOS COMPLEMENTARES	SINAPI	H	0,44440000	R\$ 28,49	R\$ 12,66
				TOTAL Mão de Obra com Encargos Complementares:		
				VALOR:		

14.1.5. 89849 TUBO PVC, SERIE NORMAL, ESGOTO PREDIAL, DN 150 MM, FORNECIDO E INSTALADO EM SUBCOLETOR AEREO DE ESGOTO SANITÁRIO. AF_08/2022 (M)

Material		Fonte	Unid	Coeficiente	Preço Unitário	Total
00038383	LIXA D'AGUA EM FOLHA, COR PRETA, GRAO 100	SINAPI	UN	0,01730000	R\$ 1,98	R\$ 0,03
00020065	TUBO PVC SERIE NORMAL, DN 150 MM, PARA ESGOTO PREDIAL (NBR 5688)	SINAPI	M	1,05490000	R\$ 39,18	R\$ 41,33
				TOTAL Material:		
						R\$ 41,36
Mão de Obra com Encargos Complementares						
88248	AUXILIAR DE ENCANADOR OU BOMBEIRO HIDRÁULICO COM ENCARGOS COMPLEMENTARES	SINAPI	H	0,31140000	R\$ 24,00	R\$ 7,47
88267	ENCANADOR OU BOMBEIRO HIDRÁULICO COM ENCARGOS COMPLEMENTARES	SINAPI	H	0,31140000	R\$ 28,49	R\$ 8,87
				TOTAL Mão de Obra com Encargos Complementares:		
				VALOR:		

14.1.6. 89726 JOELHO 45 GRAUS, PVC, SERIE NORMAL, ESGOTO PREDIAL, DN 40 MM, JUNTA SOLDÁVEL, FORNECIDO E INSTALADO EM RAMAL DE DESCARGA OU RAMAL DE ESGOTO SANITÁRIO. AF_08/2022 (UN)

Material		Fonte	Unid	Coeficiente	Preço Unitário	Total
00000122	ADESIVO PLASTICO PARA PVC, FRASCO COM "850" GR	SINAPI	UN	0,00990000	R\$ 62,17	R\$ 0,61
00003516	JOELHO PVC, SOLDÁVEL, BB, 45 GRAUS, DN 40 MM, PARA ESGOTO PREDIAL	SINAPI	UN	1,00000000	R\$ 2,35	R\$ 2,35
00038383	LIXA D'AGUA EM FOLHA, COR PRETA, GRAO 100	SINAPI	UN	0,00710000	R\$ 1,98	R\$ 0,01
00020083	SOLUCAO PREPARADORA / LIMPADORA PARA PVC, FRASCO COM 1000 CM3	SINAPI	UN	0,01500000	R\$ 70,43	R\$ 1,05
				TOTAL Material:		
						R\$ 4,02
Mão de Obra com Encargos Complementares						
88248	AUXILIAR DE ENCANADOR OU BOMBEIRO HIDRÁULICO COM ENCARGOS COMPLEMENTARES	SINAPI	H	0,12700000	R\$ 24,00	R\$ 3,04
88267	ENCANADOR OU BOMBEIRO HIDRÁULICO COM ENCARGOS COMPLEMENTARES	SINAPI	H	0,12700000	R\$ 28,49	R\$ 3,61
				TOTAL Mão de Obra com Encargos Complementares:		
				VALOR:		

14.1.7. 89732 JOELHO 45 GRAUS, PVC, SERIE NORMAL, ESGOTO PREDIAL, DN 50 MM, JUNTA ELASTICA, FORNECIDO E INSTALADO EM RAMAL DE DESCARGA OU RAMAL DE ESGOTO SANITÁRIO. AF_08/2022 (UN)

Material	Fonte	Unid	Coefficiente	Preço Unitário	Total
00000296	ANEL BORRACHA PARA TUBO ESGOTO PREDIAL, DN 50 MM (NBR 5688)	SINAPI	UN	2,00000000	R\$ 2,54
00003518	JOELHO PVC, SOLDABEL, PB, 45 GRAUS, DN 50 MM, PARA ESGOTO PREDIAL	SINAPI	UN	1,00000000	R\$ 3,81
00020078	PASTA LUBRIFICANTE PARA TUBOS E CONEXOES COM JUNTA ELASTICA, EMBALAGEM DE *400* GR (USO EM PVC, ACO, POLIETILENO E OUTROS)	SINAPI	UN	0,05000000	R\$ 25,66
TOTAL Material:					R\$ 10,17
Mão de Obra com Encargos Complementares	Fonte	Unid	Coefficiente	Preço Unitário	Total
88248	AUXILIAR DE ENCANADOR OU BOMBEIRO HIDRÁULICO COM ENCARGOS COMPLEMENTARES	SINAPI	H	0,13790000	R\$ 24,00
88267	ENCANADOR OU BOMBEIRO HIDRÁULICO COM ENCARGOS COMPLEMENTARES	SINAPI	H	0,13790000	R\$ 28,49
TOTAL Mão de Obra com Encargos Complementares:					R\$ 7,22
VALOR:					R\$ 17,39

14.1.8. 89739 JOELHO 45 GRAUS, PVC, SERIE NORMAL, ESGOTO PREDIAL, DN 75 MM, JUNTA ELASTICA, FORNECIDO E INSTALADO EM RAMAL DE DESCARGA OU RAMAL DE ESGOTO SANITÁRIO. AF_08/2022 (UN)

Material	Fonte	Unid	Coefficiente	Preço Unitário	Total
00000297	ANEL BORRACHA PARA TUBO ESGOTO PREDIAL, DN 75 MM (NBR 5688)	SINAPI	UN	2,00000000	R\$ 3,74
00003519	JOELHO PVC, SOLDABEL, PB, 45 GRAUS, DN 75 MM, PARA ESGOTO PREDIAL	SINAPI	UN	1,00000000	R\$ 7,97
00020078	PASTA LUBRIFICANTE PARA TUBOS E CONEXOES COM JUNTA ELASTICA, EMBALAGEM DE *400* GR (USO EM PVC, ACO, POLIETILENO E OUTROS)	SINAPI	UN	0,07500000	R\$ 25,66
TOTAL Material:					R\$ 17,37
Mão de Obra com Encargos Complementares	Fonte	Unid	Coefficiente	Preço Unitário	Total
88248	AUXILIAR DE ENCANADOR OU BOMBEIRO HIDRÁULICO COM ENCARGOS COMPLEMENTARES	SINAPI	H	0,16520000	R\$ 24,00
88267	ENCANADOR OU BOMBEIRO HIDRÁULICO COM ENCARGOS COMPLEMENTARES	SINAPI	H	0,16520000	R\$ 28,49
TOTAL Mão de Obra com Encargos Complementares:					R\$ 8,66
VALOR:					R\$ 26,03

14.1.9. 89746 JOELHO 45 GRAUS, PVC, SERIE NORMAL, ESGOTO PREDIAL, DN 100 MM, JUNTA ELASTICA, FORNECIDO E INSTALADO EM RAMAL DE DESCARGA OU RAMAL DE ESGOTO SANITÁRIO. AF_08/2022 (UN)

Material	Fonte	Unid	Coefficiente	Preço Unitário	Total
00000301	ANEL BORRACHA PARA TUBO ESGOTO PREDIAL, DN 100 MM (NBR 5688)	SINAPI	UN	2,00000000	R\$ 4,50
00003528	JOELHO PVC, SOLDABEL, PB, 45 GRAUS, DN 100 MM, PARA ESGOTO PREDIAL	SINAPI	UN	1,00000000	R\$ 9,20
00020078	PASTA LUBRIFICANTE PARA TUBOS E CONEXOES COM JUNTA ELASTICA, EMBALAGEM DE *400* GR (USO EM PVC, ACO, POLIETILENO E OUTROS)	SINAPI	UN	0,11500000	R\$ 25,66
TOTAL Material:					R\$ 21,15
Mão de Obra com Encargos Complementares	Fonte	Unid	Coefficiente	Preço Unitário	Total
88248	AUXILIAR DE ENCANADOR OU BOMBEIRO HIDRÁULICO COM ENCARGOS COMPLEMENTARES	SINAPI	H	0,19260000	R\$ 24,00
88267	ENCANADOR OU BOMBEIRO HIDRÁULICO COM ENCARGOS COMPLEMENTARES	SINAPI	H	0,19260000	R\$ 28,49
TOTAL Mão de Obra com Encargos Complementares:					R\$ 10,10
VALOR:					R\$ 31,25

14.1.10. 89724 JOELHO 90 GRAUS, PVC, SERIE NORMAL, ESGOTO PREDIAL, DN 40 MM, JUNTA SOLDABEL, FORNECIDO E INSTALADO EM RAMAL DE DESCARGA OU RAMAL DE ESGOTO SANITÁRIO. AF_08/2022 (UN)

Material	Fonte	Unid	Coefficiente	Preço Unitário	Total
00000122	ADESIVO PLASTICO PARA PVC, FRASCO COM *850* GR	SINAPI	UN	0,00990000	R\$ 62,17
00003517	JOELHO PVC, SOLDABEL, BB, 90 GRAUS, SEM ANEL, DN 40 MM, PARA ESGOTO PREDIAL SECUNDARIO	SINAPI	UN	1,00000000	R\$ 2,12
00038383	LIXA D'AGUA EM FOLHA, COR PRETA, GRAO 100	SINAPI	UN	0,00710000	R\$ 1,98
00020083	SOLUCAO PREPARADORA / LIMPADORA PARA PVC, FRASCO COM 1000 CM3	SINAPI	UN	0,01500000	R\$ 70,43
TOTAL Material:					R\$ 3,79
Mão de Obra com Encargos Complementares	Fonte	Unid	Coefficiente	Preço Unitário	Total
88248	AUXILIAR DE ENCANADOR OU BOMBEIRO HIDRÁULICO COM ENCARGOS COMPLEMENTARES	SINAPI	H	0,12700000	R\$ 24,00
88267	ENCANADOR OU BOMBEIRO HIDRÁULICO COM ENCARGOS COMPLEMENTARES	SINAPI	H	0,12700000	R\$ 28,49
TOTAL Mão de Obra com Encargos Complementares:					R\$ 6,65
VALOR:					R\$ 10,44

14.1.11. 89731 JOELHO 90 GRAUS, PVC, SERIE NORMAL, ESGOTO PREDIAL, DN 50 MM, JUNTA ELASTICA, FORNECIDO E INSTALADO EM RAMAL DE DESCARGA OU RAMAL DE ESGOTO SANITÁRIO. AF_08/2022 (UN)

Material		FORTE	UNID	COEFICIENTE	PREÇO UNITÁRIO	
00000296	ANEL BORRACHA PARA TUBO ESGOTO PREDIAL, DN 50 MM (NBR 5688)	SINAPI	UN	2,00000000	R\$ 2,54	
00003526	JOELHO PVC, SOLDAVEL, PB, 90 GRAUS, DN 50 MM, PARA ESGOTO PREDIAL	SINAPI	UN	1,00000000	R\$ 3,08	
00020078	PASTA LUBRIFICANTE PARA TUBOS E CONEXOES COM JUNTA ELASTICA, EMBALAGEM DE *400* GR (USO EM PVC, ACO, POLIETILENO E OUTROS)	SINAPI	UN	0,05000000	R\$ 25,66	R\$ 1,28
					TOTAL Material:	R\$ 9,44
Mão de Obra com Encargos Complementares		FORTE	UNID	COEFICIENTE	PREÇO UNITÁRIO	TOTAL
88248	AUXILIAR DE ENCANADOR OU BOMBEIRO HIDRÁULICO COM ENCARGOS COMPLEMENTARES	SINAPI	H	0,13790000	R\$ 24,00	R\$ 3,30
88267	ENCANADOR OU BOMBEIRO HIDRÁULICO COM ENCARGOS COMPLEMENTARES	SINAPI	H	0,13790000	R\$ 28,49	R\$ 3,92
					TOTAL Mão de Obra com Encargos Complementares:	R\$ 7,22
					VALOR:	R\$ 16,66

14.1.12. 89744 JOELHO 90 GRAUS, PVC, SERIE NORMAL, ESGOTO PREDIAL, DN 100 MM, JUNTA ELASTICA, FORNECIDO E INSTALADO EM RAMAL DE DESCARGA OU RAMAL DE ESGOTO SANITÁRIO. AF_08/2022 (UN)

Material		FORTE	UNID	COEFICIENTE	PREÇO UNITÁRIO	TOTAL
00000301	ANEL BORRACHA PARA TUBO ESGOTO PREDIAL, DN 100 MM (NBR 5688)	SINAPI	UN	2,00000000	R\$ 4,50	R\$ 9,00
00003520	JOELHO PVC, SOLDAVEL, PB, 90 GRAUS, DN 100 MM, PARA ESGOTO PREDIAL	SINAPI	UN	1,00000000	R\$ 8,36	R\$ 8,36
00020078	PASTA LUBRIFICANTE PARA TUBOS E CONEXOES COM JUNTA ELASTICA, EMBALAGEM DE *400* GR (USO EM PVC, ACO, POLIETILENO E OUTROS)	SINAPI	UN	0,11500000	R\$ 25,66	R\$ 2,95
					TOTAL Material:	R\$ 20,31
Mão de Obra com Encargos Complementares		FORTE	UNID	COEFICIENTE	PREÇO UNITÁRIO	TOTAL
88248	AUXILIAR DE ENCANADOR OU BOMBEIRO HIDRÁULICO COM ENCARGOS COMPLEMENTARES	SINAPI	H	0,19260000	R\$ 24,00	R\$ 4,62
88267	ENCANADOR OU BOMBEIRO HIDRÁULICO COM ENCARGOS COMPLEMENTARES	SINAPI	H	0,19260000	R\$ 28,49	R\$ 5,48
					TOTAL Mão de Obra com Encargos Complementares:	R\$ 10,10
					VALOR:	R\$ 30,41

14.1.13. FNDE 209 JUNÇÃO SIMPLES, PVC, SERIE NORMAL, ESGOTO PREDIAL, DN 100 X 50 MM, JUNTA ELASTICA, FORNECIDO E INSTALADO EM PRUMADA DE ESGOTO SANITÁRIO OU VENTILAÇÃO (UN)

Material		FORTE	UNID	COEFICIENTE	PREÇO UNITÁRIO	TOTAL
00000301	ANEL BORRACHA PARA TUBO ESGOTO PREDIAL, DN 100 MM (NBR 5688)	SINAPI	UN	3,00000000	R\$ 4,50	R\$ 13,50
00003670	JUNCAO SIMPLES, PVC, 45 GRAUS, DN 100 X 100 MM, SERIE NORMAL PARA ESGOTO PREDIAL	SINAPI	UN	1,00000000	R\$ 24,16	R\$ 24,16
00020078	PASTA LUBRIFICANTE PARA TUBOS E CONEXOES COM JUNTA ELASTICA, EMBALAGEM DE *400* GR (USO EM PVC, ACO, POLIETILENO E OUTROS)	SINAPI	UN	0,17250000	R\$ 25,66	R\$ 4,42
					TOTAL Material:	R\$ 42,08
Mão de Obra com Encargos Complementares		FORTE	UNID	COEFICIENTE	PREÇO UNITÁRIO	TOTAL
88248	AUXILIAR DE ENCANADOR OU BOMBEIRO HIDRÁULICO COM ENCARGOS COMPLEMENTARES	SINAPI	H	0,28960000	R\$ 24,00	R\$ 6,95
88267	ENCANADOR OU BOMBEIRO HIDRÁULICO COM ENCARGOS COMPLEMENTARES	SINAPI	H	0,28960000	R\$ 28,49	R\$ 8,25
					TOTAL Mão de Obra com Encargos Complementares:	R\$ 15,20
					VALOR:	R\$ 57,28

14.1.14. 89834 JUNÇÃO SIMPLES, PVC, SERIE NORMAL, ESGOTO PREDIAL, DN 100 X 100 MM, JUNTA ELASTICA, FORNECIDO E INSTALADO EM PRUMADA DE ESGOTO SANITÁRIO OU VENTILAÇÃO. AF_08/2022 (UN)

Material		FORTE	UNID	COEFICIENTE	PREÇO UNITÁRIO	TOTAL
00000301	ANEL BORRACHA PARA TUBO ESGOTO PREDIAL, DN 100 MM (NBR 5688)	SINAPI	UN	3,00000000	R\$ 4,50	R\$ 13,50
00003670	JUNCAO SIMPLES, PVC, 45 GRAUS, DN 100 X 100 MM, SERIE NORMAL PARA ESGOTO PREDIAL	SINAPI	UN	1,00000000	R\$ 24,16	R\$ 24,16
00020078	PASTA LUBRIFICANTE PARA TUBOS E CONEXOES COM JUNTA ELASTICA, EMBALAGEM DE *400* GR (USO EM PVC, ACO, POLIETILENO E OUTROS)	SINAPI	UN	0,17250000	R\$ 25,66	R\$ 4,42
					TOTAL Material:	R\$ 42,08
Mão de Obra com Encargos Complementares		FORTE	UNID	COEFICIENTE	PREÇO UNITÁRIO	TOTAL
88248	AUXILIAR DE ENCANADOR OU BOMBEIRO HIDRÁULICO COM ENCARGOS COMPLEMENTARES	SINAPI	H	0,28960000	R\$ 24,00	R\$ 6,95
88267	ENCANADOR OU BOMBEIRO HIDRÁULICO COM ENCARGOS COMPLEMENTARES	SINAPI	H	0,28960000	R\$ 28,49	R\$ 8,25
					TOTAL Mão de Obra com Encargos Complementares:	R\$ 15,20
					VALOR:	R\$ 57,28

14.1.15. 89827 JUNÇÃO SIMPLES, PVC, SERIE NORMAL, ESGOTO PREDIAL, DN 50 X 50 MM, JUNTA ELASTICA, FORNECIDO E INSTALADO EM PRUMADA DE ESGOTO SANITÁRIO OU VENTILAÇÃO. AF_08/2022 (UN)

Material		FORTE	UNID	COEFICIENTE	PREÇO UNITÁRIO	TOTAL
----------	--	-------	------	-------------	----------------	-------



00000296	ANEL BORRACHA PARA TUBO ESGOTO PREDIAL, DN 50 MM (NBR 5688)	SINAPI	UN	3,00000000	R\$ 2,54	
00003662	JUNCAO SIMPLES, PVC, 45 GRAUS, DN 50 X 50 MM, SERIE NORMAL PARA ESGOTO PREDIAL	SINAPI	UN	1,00000000	R\$ 9,91	
00020078	PASTA LUBRIFICANTE PARA TUBOS E CONEXOES COM JUNTA ELASTICA, EMBALAGEM DE *400* GR (USO EM PVC, ACO, POLIETILENO E OUTROS)	SINAPI	UN	0,07500000	R\$ 25,66	R\$ 1,92
					TOTAL Material:	R\$ 19,45
Mão de Obra com Encargos Complementares		FONTE	UNID	COEFICIENTE	PREÇO UNITÁRIO	TOTAL
88248	AUXILIAR DE ENCANADOR OU BOMBEIRO HIDRÁULICO COM ENCARGOS COMPLEMENTARES	SINAPI	H	0,04570000	R\$ 24,00	R\$ 1,09
88267	ENCANADOR OU BOMBEIRO HIDRÁULICO COM ENCARGOS COMPLEMENTARES	SINAPI	H	0,04570000	R\$ 28,49	R\$ 1,30
					TOTAL Mão de Obra com Encargos Complementares:	R\$ 2,39
					VALOR:	R\$ 21,84

14.1.16. FNDE 210 JUNÇÃO SIMPLES, PVC, SERIE NORMAL, ESGOTO PREDIAL, DN 75 X 50 MM, JUNTA ELASTICA, FORNECIDO E INSTALADO EM RAMAL DE DESCARGA OU RAMAL DE ESGOTO SANITÁRIO (UN)

Material		FONTE	UNID	COEFICIENTE	PREÇO UNITÁRIO	TOTAL
00000297	ANEL BORRACHA PARA TUBO ESGOTO PREDIAL, DN 75 MM (NBR 5688)	SINAPI	UN	3,00000000	R\$ 3,74	R\$ 11,22
00003658	JUNCAO SIMPLES, PVC, 45 GRAUS, DN 75 X 75 MM, SERIE NORMAL PARA ESGOTO PREDIAL	SINAPI	UN	1,00000000	R\$ 18,78	R\$ 18,78
00020078	PASTA LUBRIFICANTE PARA TUBOS E CONEXOES COM JUNTA ELASTICA, EMBALAGEM DE *400* GR (USO EM PVC, ACO, POLIETILENO E OUTROS)	SINAPI	UN	0,11250000	R\$ 25,66	R\$ 2,88
					TOTAL Material:	R\$ 32,88
Mão de Obra com Encargos Complementares		FONTE	UNID	COEFICIENTE	PREÇO UNITÁRIO	TOTAL
88248	AUXILIAR DE ENCANADOR OU BOMBEIRO HIDRÁULICO COM ENCARGOS COMPLEMENTARES	SINAPI	H	0,22030000	R\$ 24,00	R\$ 5,28
88267	ENCANADOR OU BOMBEIRO HIDRÁULICO COM ENCARGOS COMPLEMENTARES	SINAPI	H	0,22030000	R\$ 28,49	R\$ 6,27
					TOTAL Mão de Obra com Encargos Complementares:	R\$ 11,55
					VALOR:	R\$ 44,43

14.1.17. 104341 BUCHA DE REDUÇÃO LONGA, PVC, SÉRIE NORMAL, ESGOTO PREDIAL, DN 50 X 40 MM, JUNTA SOLDÁVEL E ELÁSTICA, FORNECIDO E INSTALADO EM RAMAL DE DESCARGA OU RAMAL DE ESGOTO SANITÁRIO. AF_08/2022 (UN)

Material		FONTE	UNID	COEFICIENTE	PREÇO UNITÁRIO	TOTAL
00000122	ADESIVO PLASTICO PARA PVC, FRASCO COM *850* GR	SINAPI	UN	0,00490000	R\$ 62,17	R\$ 0,30
00000296	ANEL BORRACHA PARA TUBO ESGOTO PREDIAL, DN 50 MM (NBR 5688)	SINAPI	UN	1,00000000	R\$ 2,54	R\$ 2,54
00020086	BUCHA DE REDUCAO DE PVC, SOLDAVEL, LONGA, 50 X 40 MM, PARA ESGOTO PREDIAL	SINAPI	UN	1,00000000	R\$ 3,10	R\$ 3,10
00038383	LIXA D'AGUA EM FOLHA, COR PRETA, GRAO 100	SINAPI	UN	0,00740000	R\$ 1,98	R\$ 0,01
00020078	PASTA LUBRIFICANTE PARA TUBOS E CONEXOES COM JUNTA ELASTICA, EMBALAGEM DE *400* GR (USO EM PVC, ACO, POLIETILENO E OUTROS)	SINAPI	UN	0,02500000	R\$ 25,66	R\$ 0,64
00020083	SOLUCAO PREPARADORA / LIMPADORA PARA PVC, FRASCO COM 1000 CM3	SINAPI	UN	0,00750000	R\$ 70,43	R\$ 0,52
					TOTAL Material:	R\$ 7,11
Mão de Obra com Encargos Complementares		FONTE	UNID	COEFICIENTE	PREÇO UNITÁRIO	TOTAL
88248	AUXILIAR DE ENCANADOR OU BOMBEIRO HIDRÁULICO COM ENCARGOS COMPLEMENTARES	SINAPI	H	0,08825000	R\$ 24,00	R\$ 2,11
88267	ENCANADOR OU BOMBEIRO HIDRÁULICO COM ENCARGOS COMPLEMENTARES	SINAPI	H	0,08825000	R\$ 28,49	R\$ 2,51
					TOTAL Mão de Obra com Encargos Complementares:	R\$ 4,62
					VALOR:	R\$ 11,73

14.1.18. 89728 CURVA CURTA 90 GRAUS, PVC, SERIE NORMAL, ESGOTO PREDIAL, DN 40 MM, JUNTA SOLDÁVEL, FORNECIDO E INSTALADO EM RAMAL DE DESCARGA OU RAMAL DE ESGOTO SANITÁRIO. AF_08/2022 (UN)

Material		FONTE	UNID	COEFICIENTE	PREÇO UNITÁRIO	TOTAL
00000122	ADESIVO PLASTICO PARA PVC, FRASCO COM *850* GR	SINAPI	UN	0,00990000	R\$ 62,17	R\$ 0,61
00001933	CURVA PVC CURTA 90 GRAUS, DN 40 MM, PARA ESGOTO PREDIAL	SINAPI	UN	1,00000000	R\$ 5,05	R\$ 5,05
00038383	LIXA D'AGUA EM FOLHA, COR PRETA, GRAO 100	SINAPI	UN	0,00710000	R\$ 1,98	R\$ 0,01
00020083	SOLUCAO PREPARADORA / LIMPADORA PARA PVC, FRASCO COM 1000 CM3	SINAPI	UN	0,01500000	R\$ 70,43	R\$ 1,05
					TOTAL Material:	R\$ 6,72
Mão de Obra com Encargos Complementares		FONTE	UNID	COEFICIENTE	PREÇO UNITÁRIO	TOTAL
88248	AUXILIAR DE ENCANADOR OU BOMBEIRO HIDRÁULICO COM ENCARGOS COMPLEMENTARES	SINAPI	H	0,12700000	R\$ 24,00	R\$ 3,04
88267	ENCANADOR OU BOMBEIRO HIDRÁULICO COM ENCARGOS COMPLEMENTARES	SINAPI	H	0,12700000	R\$ 28,49	R\$ 3,61
					TOTAL Mão de Obra com Encargos Complementares:	R\$ 6,65
					VALOR:	R\$ 13,37

14.1.19. 89724 JOELHO 90 GRAUS, PVC, SERIE NORMAL, ESGOTO PREDIAL, DN 40 MM, JUNTA SOLDÁVEL, FORNECIDO E INSTALADO EM RAMAL DE DESCARGA OU RAMAL DE ESGOTO SANITÁRIO. AF_08/2022 (UN)

Material	Fonte	Unid	Coefficiente	Preço Unitário	Total
00000122	ADESIVO PLASTICO PARA PVC, FRASCO COM "850" GR	SINAPI	UN	0,00990000	R\$ 62,17
00003517	JOELHO PVC, SOLDÁVEL, BB, 90 GRAUS, SEM ANEL, DN 40 MM, PARA ESGOTO PREDIAL SECUNDÁRIO	SINAPI	UN	1,00000000	R\$ 2,12
00038383	LIXA D'AGUA EM FOLHA, COR PRETA, GRAO 100	SINAPI	UN	0,00710000	R\$ 1,98
00020083	SOLUCAO PREPARADORA / LIMPADORA PARA PVC, FRASCO COM 1000 CM3	SINAPI	UN	0,01500000	R\$ 70,43
TOTAL Material:					R\$ 3,79
Mão de Obra com Encargos Complementares	Fonte	Unid	Coefficiente	Preço Unitário	Total
88248	AUXILIAR DE ENCANADOR OU BOMBEIRO HIDRÁULICO COM ENCARGOS COMPLEMENTARES	SINAPI	H	0,12700000	R\$ 24,00
88267	ENCANADOR OU BOMBEIRO HIDRÁULICO COM ENCARGOS COMPLEMENTARES	SINAPI	H	0,12700000	R\$ 28,49
TOTAL Mão de Obra com Encargos Complementares:					R\$ 6,65
VALOR:					R\$ 10,44

14.1.20. 89557 REDUÇÃO EXCÊNTRICA, PVC, SERIE R, AGUA PLUVIAL, DN 100 X 75 MM, JUNTA ELÁSTICA, FORNECIDO E INSTALADO EM RAMAL DE ENCAMINHAMENTO. AF_06/2022 (UN)

Material	Fonte	Unid	Coefficiente	Preço Unitário	Total
00000299	ANEL BORRACHA, DN 100 MM, PARA TUBO SERIE REFORCADA ESGOTO PREDIAL	SINAPI	UN	1,00000000	R\$ 5,28
00000298	ANEL BORRACHA, DN 75 MM, PARA TUBO SERIE REFORCADA ESGOTO PREDIAL	SINAPI	UN	1,00000000	R\$ 4,06
00020078	PASTA LUBRIFICANTE PARA TUBOS E CONEXOES COM JUNTA ELÁSTICA, EMBALAGEM DE "400" GR (USO EM PVC, ACO, POLIETILENO E OUTROS)	SINAPI	UN	0,09500000	R\$ 25,66
00020046	REDUCAO EXCÊNTRICA PVC, SERIE R, DN 100 X 75 MM, PARA ESGOTO PREDIAL	SINAPI	UN	1,00000000	R\$ 18,53
TOTAL Material:					R\$ 30,30
Mão de Obra com Encargos Complementares	Fonte	Unid	Coefficiente	Preço Unitário	Total
88248	AUXILIAR DE ENCANADOR OU BOMBEIRO HIDRÁULICO COM ENCARGOS COMPLEMENTARES	SINAPI	H	0,07430000	R\$ 24,00
88267	ENCANADOR OU BOMBEIRO HIDRÁULICO COM ENCARGOS COMPLEMENTARES	SINAPI	H	0,07430000	R\$ 28,49
TOTAL Mão de Obra com Encargos Complementares:					R\$ 3,89
VALOR:					R\$ 34,19

14.1.21. 89549 REDUÇÃO EXCÊNTRICA, PVC, SERIE R, AGUA PLUVIAL, DN 75 X 50 MM, JUNTA ELÁSTICA, FORNECIDO E INSTALADO EM RAMAL DE ENCAMINHAMENTO. AF_06/2022 (UN)

Material	Fonte	Unid	Coefficiente	Preço Unitário	Total
00020085	ANEL BORRACHA, DN 50 MM, PARA TUBO SERIE REFORCADA ESGOTO PREDIAL	SINAPI	UN	1,00000000	R\$ 3,34
00000298	ANEL BORRACHA, DN 75 MM, PARA TUBO SERIE REFORCADA ESGOTO PREDIAL	SINAPI	UN	1,00000000	R\$ 4,06
00020078	PASTA LUBRIFICANTE PARA TUBOS E CONEXOES COM JUNTA ELÁSTICA, EMBALAGEM DE "400" GR (USO EM PVC, ACO, POLIETILENO E OUTROS)	SINAPI	UN	0,06250000	R\$ 25,66
00020045	REDUCAO EXCÊNTRICA PVC, SERIE R, DN 75 X 50 MM, PARA ESGOTO PREDIAL	SINAPI	UN	1,00000000	R\$ 9,37
TOTAL Material:					R\$ 18,37
Mão de Obra com Encargos Complementares	Fonte	Unid	Coefficiente	Preço Unitário	Total
88248	AUXILIAR DE ENCANADOR OU BOMBEIRO HIDRÁULICO COM ENCARGOS COMPLEMENTARES	SINAPI	H	0,05160000	R\$ 24,00
88267	ENCANADOR OU BOMBEIRO HIDRÁULICO COM ENCARGOS COMPLEMENTARES	SINAPI	H	0,05160000	R\$ 28,49
TOTAL Mão de Obra com Encargos Complementares:					R\$ 2,70
VALOR:					R\$ 21,07

14.1.22. 89707 CAIXA SIFONADA, PVC, DN 100 X 100 X 50 MM, JUNTA ELÁSTICA, FORNECIDA E INSTALADA EM RAMAL DE DESCARGA OU EM RAMAL DE ESGOTO SANITÁRIO. AF_08/2022 (UN)

Material	Fonte	Unid	Coefficiente	Preço Unitário	Total
00000122	ADESIVO PLASTICO PARA PVC, FRASCO COM "850" GR	SINAPI	UN	0,02920000	R\$ 62,17
00005103	CAIXA SIFONADA PVC, 100 X 100 X 50 MM, COM GRELHA REDONDA, BRANCA	SINAPI	UN	1,00000000	R\$ 25,44
00038383	LIXA D'AGUA EM FOLHA, COR PRETA, GRAO 100	SINAPI	UN	0,01540000	R\$ 1,98
00020083	SOLUCAO PREPARADORA / LIMPADORA PARA PVC, FRASCO COM 1000 CM3	SINAPI	UN	0,04400000	R\$ 70,43
TOTAL Material:					R\$ 30,37
Mão de Obra com Encargos Complementares	Fonte	Unid	Coefficiente	Preço Unitário	Total
88248	AUXILIAR DE ENCANADOR OU BOMBEIRO HIDRÁULICO COM ENCARGOS COMPLEMENTARES	SINAPI	H	0,39870000	R\$ 24,00
88267	ENCANADOR OU BOMBEIRO HIDRÁULICO COM ENCARGOS COMPLEMENTARES	SINAPI	H	0,39870000	R\$ 28,49
TOTAL Mão de Obra com Encargos Complementares:					R\$ 20,91
VALOR:					R\$ 51,28

14.1.23. 104328 CAIXA SIFONADA, COM GRELHA QUADRADA, PVC, DN 150 X 150 X 50 MM, JUNTA SOLDÁVEL, FORNECIDA E INSTALADA EM RAMAL DE DESCARGA OU EM RAMAL DE ESGOTO SANITÁRIO. AF_08/2022 (UN)

Material		FONTE	UNID	COEFICIENTE	PREÇO UNITÁRIO	
00000122	ADESIVO PLASTICO PARA PVC, FRASCO COM *850" GR	SINAPI	UN	0,02920000	R\$ 62,17	R\$ 1,81
00011712	CAIXA SIFONADA, PVC, 150 X 150 X 50 MM, COM GRELHA QUADRADA, BRANCA (NBR 5688)	SINAPI	UN	1,00000000	R\$ 47,60	R\$ 47,60
00038383	LIXA D'AGUA EM FOLHA, COR PRETA, GRAO 100	SINAPI	UN	0,01540000	R\$ 1,98	R\$ 0,03
00020083	SOLUCAO PREPARADORA / LIMPADORA PARA PVC, FRASCO COM 1000 CM3	SINAPI	UN	0,04400000	R\$ 70,43	R\$ 3,09
				TOTAL Material:		R\$ 52,53
Mão de Obra com Encargos Complementares		FONTE	UNID	COEFICIENTE	PREÇO UNITÁRIO	TOTAL
88248	AUXILIAR DE ENCANADOR OU BOMBEIRO HIDRÁULICO COM ENCARGOS COMPLEMENTARES	SINAPI	H	0,42310000	R\$ 24,00	R\$ 10,15
88267	ENCANADOR OU BOMBEIRO HIDRÁULICO COM ENCARGOS COMPLEMENTARES	SINAPI	H	0,42310000	R\$ 28,49	R\$ 12,05
				TOTAL Mão de Obra com Encargos Complementares:		R\$ 22,20
				VALOR:		R\$ 74,73

14.1.24. FNDE 211 CORPO CAIXA SECA 100 X 100 X 40 CM (UN)

Material		Fonte	Unid	Coefficiente	Preço Unitário	Total
00000122	ADESIVO PLASTICO PARA PVC, FRASCO COM "850" GR	SINAPI	UN	0,02920000	R\$ 62,17	R\$ 1,81
00005103	CAIXA SIFONADA PVC, 100 X 100 X 50 MM, COM GRELHA REDONDA, BRANCA	SINAPI	UN	1,00000000	R\$ 25,44	R\$ 25,44
00038383	LIXA D'AGUA EM FOLHA, COR PRETA, GRAO 100	SINAPI	UN	0,00680000	R\$ 1,98	R\$ 0,01
00020083	SOLUCAO PREPARADORA / LIMPADORA PARA PVC, FRASCO COM 1000 CM3	SINAPI	UN	0,04400000	R\$ 70,43	R\$ 3,09
				TOTAL Material:		R\$ 30,35
Mão de Obra com Encargos Complementares		Fonte	Unid	Coefficiente	Preço Unitário	Total
88248	AUXILIAR DE ENCANADOR OU BOMBEIRO HIDRÁULICO COM ENCARGOS COMPLEMENTARES	SINAPI	H	0,21750000	R\$ 24,00	R\$ 5,22
88267	ENCANADOR OU BOMBEIRO HIDRÁULICO COM ENCARGOS COMPLEMENTARES	SINAPI	H	0,21750000	R\$ 28,49	R\$ 6,19
				TOTAL Mão de Obra com Encargos Complementares:		R\$ 11,41
				VALOR:		R\$ 41,76

14.1.25. 99253 CAIXA ENTERRADA HIDRÁULICA RETANGULAR EM ALVENARIA COM TIJOLOS CERAMICOS MACIOS, DIMENSOES INTERNAS: 0,6X0,6X0,6 M PARA REDE DE DRENAGEM. AF_12/2020 (UN)

Equipamento Custo Horário		FONTE	UNID	COEFICIENTE	PREÇO UNITÁRIO	TOTAL
5679	RETROESCAVADEIRA SOBRE RODAS COM CARREGADEIRA, TRAÇÃO 4X4, POTÊNCIA LÍQ. 88 HP, CAÇAMBA CARREG. CAP. MÍN. 1 M3, CAÇAMBA RETRO CAP. 0,26 M3, PESO OPERACIONAL MÍN. 6.674 KG, PROFUNDIDADE ESCAVAÇÃO MÁX. 4,37 M - CHI DIURNO. AF_06/2014	SINAPI	CHI	0,01780000	R\$ 66,09	R\$ 1,17
5678	RETROESCAVADEIRA SOBRE RODAS COM CARREGADEIRA, TRAÇÃO 4X4, POTÊNCIA LÍQ. 88 HP, CAÇAMBA CARREG. CAP. MÍN. 1 M3, CAÇAMBA RETRO CAP. 0,26 M3, PESO OPERACIONAL MÍN. 6.674 KG, PROFUNDIDADE ESCAVAÇÃO MÁX. 4,37 M - CHP DIURNO. AF_06/2014	SINAPI	CHP	0,00870000	R\$ 152,73	R\$ 1,32
TOTAL Equipamento Custo Horário:						R\$ 2,49
Material		FONTE	UNID	COEFICIENTE	PREÇO UNITÁRIO	TOTAL
00002692	DESMOLDANTE PROTETOR PARA FORMAS DE MADEIRA, DE BASE OLEOSA EMULSIONADA EM AGUA	SINAPI	L	0,00540000	R\$ 9,95	R\$ 0,05
00004491	PONTELETE *7,5 X 7,5" CM EM PINUS, MISTA OU EQUIVALENTE DA REGIAO - BRUTA	SINAPI	M	0,11840000	R\$ 11,46	R\$ 1,35
00005069	PREGO DE ACO POLIDO COM CABECA 17 X 27 (2 1/2 X 11)	SINAPI	KG	0,01250000	R\$ 13,48	R\$ 0,16
00004517	SARRAFO *2,5 X 7,5" CM EM PINUS, MISTA OU EQUIVALENTE DA REGIAO - BRUTA	SINAPI	M	0,14080000	R\$ 4,01	R\$ 0,56
00006193	TABUA NAO APARELHADA *2,5 X 20" CM, EM MACARANDUBA/MASSARANDUBA, ANGELIM OU EQUIVALENTE DA REGIAO - BRUTA	SINAPI	M	0,44160000	R\$ 20,49	R\$ 9,04
00007258	TIJOLO CERAMICO MACICO COMUM DE *5 X 10 X 20" CM (L X A X C)	SINAPI	UN	131,81880000	R\$ 0,58	R\$ 76,45
TOTAL Material:						R\$ 87,61
Mão de Obra com Encargos Complementares		FONTE	UNID	COEFICIENTE	PREÇO UNITÁRIO	TOTAL
88309	PEDREIRO COM ENCARGOS COMPLEMENTARES	SINAPI	H	5,09440000	R\$ 29,21	R\$ 148,80
88316	SERVENTE COM ENCARGOS COMPLEMENTARES	SINAPI	H	4,00280000	R\$ 23,37	R\$ 93,54
TOTAL Mão de Obra com Encargos Complementares:						R\$ 242,34
Serviço		FONTE	UNID	COEFICIENTE	PREÇO UNITÁRIO	TOTAL
88628	ARGAMASSA TRAÇO 1:3 (EM VOLUME DE CIMENTO E AREIA MÉDIA ÚMIDA), PREPARO MECÂNICO COM BETONEIRA 400 L. AF_08/2019	SINAPI	M3	0,11560000	R\$ 587,31	R\$ 67,89
87316	ARGAMASSA TRAÇO 1:4 (EM VOLUME DE CIMENTO E AREIA GROSSA ÚMIDA) PARA CHAPISCO CONVENCIONAL, PREPARO MECÂNICO COM BETONEIRA 400 L. AF_08/2019	SINAPI	M3	0,01480000	R\$ 514,10	R\$ 7,60
94970	CONCRETO FCK = 20MPa, TRAÇO 1:2,7:3 (EM MASSA SECA DE CIMENTO/ AREIA MÉDIA/ BRITA 1) - PREPARO MECÂNICO COM BETONEIRA 600 L. AF_05/2021	SINAPI	M3	0,07440000	R\$ 489,90	R\$ 36,44



97735	PEÇA RETANGULAR PRÉ-MOLDADA, VOLUME DE CONCRETO DE 30 A 100 LITROS, TAXA DE AÇO APROXIMADA DE 30KG/M³. AF_03/2024	SINAPI	M3	0,04480000	R\$ 2.537,31	
101616	PREPARO DE FUNDO DE VALA COM LARGURA MENOR QUE 1,5 M (ACERTO DO SOLO NATURAL). AF_08/2020	SINAPI	M2	0,81000000	R\$ 6,80	
					TOTAL Serviço:	R\$ 231,10
					VALOR:	R\$ 563,54

14.1.26. 97974 POÇO DE INSPEÇÃO CIRCULAR PARA ESGOTO, EM CONCRETO PRÉ-MOLDADO, DIAMETRO INTERNO = 0,60 M, PROFUNDIDADE = 0,90 M, EXCLUINDO TAMPÃO. AF_12/2020 (UN)

Equipamento Custo Horário		FONTE	UNID	COEFICIENTE	PREÇO UNITÁRIO	TOTAL
5679	RETROESCAVADEIRA SOBRE RODAS COM CARREGADEIRA, TRAÇÃO 4X4, POTÊNCIA LÍQ. 88 HP, CAÇAMBA CARREG. CAP. MÍN. 1 M3, CAÇAMBA RETRO CAP. 0,26 M3, PESO OPERACIONAL MÍN. 6.674 KG, PROFUNDIDADE ESCAVAÇÃO MÁX. 4,37 M - CHI DIURNO. AF_06/2014	SINAPI	CHI	0,15050000	R\$ 66,09	R\$ 9,94
5678	RETROESCAVADEIRA SOBRE RODAS COM CARREGADEIRA, TRAÇÃO 4X4, POTÊNCIA LÍQ. 88 HP, CAÇAMBA CARREG. CAP. MÍN. 1 M3, CAÇAMBA RETRO CAP. 0,26 M3, PESO OPERACIONAL MÍN. 6.674 KG, PROFUNDIDADE ESCAVAÇÃO MÁX. 4,37 M - CHP DIURNO. AF_06/2014	SINAPI	CHP	0,07390000	R\$ 152,73	R\$ 11,28
TOTAL Equipamento Custo Horário:						R\$ 21,22
Material		FONTE	UNID	COEFICIENTE	PREÇO UNITÁRIO	TOTAL
00043441	ANEL EM CONCRETO ARMADO, LISO, PARA POCOS DE INSPECAO, COM FUNDO, DIAMETRO INTERNO DE 0,60 M E ALTURA DE 0,50 M	SINAPI	UN	1,00000000	R\$ 201,17	R\$ 201,17
00043423	ANEL EM CONCRETO ARMADO, LISO, PARA POCOS DE INSPECAO, SEM FUNDO, DIAMETRO INTERNO DE 0,60 M E ALTURA DE 0,20 M	SINAPI	UN	1,00000000	R\$ 93,88	R\$ 93,88
00007258	TUJOLO CERAMICO MACICO COMUM DE "5 X 10 X 20" CM (L X A X C)	SINAPI	UN	11,78020000	R\$ 0,58	R\$ 6,83
TOTAL Material:						R\$ 301,88
Mão de Obra com Encargos Complementares		FONTE	UNID	COEFICIENTE	PREÇO UNITÁRIO	TOTAL
88309	PEDREIRO COM ENCARGOS COMPLEMENTARES	SINAPI	H	0,52450000	R\$ 29,21	R\$ 15,32
88316	SERVENTE COM ENCARGOS COMPLEMENTARES	SINAPI	H	0,41210000	R\$ 23,37	R\$ 9,63
TOTAL Mão de Obra com Encargos Complementares:						R\$ 24,95
Serviço		FONTE	UNID	COEFICIENTE	PREÇO UNITÁRIO	TOTAL
100475	ARGAMASSA TRAÇO 1:3 (EM VOLUME DE CIMENTO E AREIA MÉDIA ÚMIDA) COM ADIÇÃO DE IMPERMEABILIZANTE, PREPARO MECÂNICO COM BETONEIRA 400 L. AF_08/2019	SINAPI	M3	0,02900000	R\$ 800,84	R\$ 23,22
97738	PEÇA CIRCULAR PRÉ-MOLDADA, VOLUME DE CONCRETO DE 10 A 30 LITROS, TAXA DE FIBRA DE POLIPROPILENO APROXIMADA DE 6 KG/M³. AF_03/2024_PS	SINAPI	M3	0,02210000	R\$ 4.187,25	R\$ 92,53
101623	PREPARO DE FUNDO DE VALA COM LARGURA MENOR QUE 1,5 M, COM CAMADA DE BRITA, LANÇAMENTO MECANIZADO. AF_08/2020	SINAPI	M3	0,25350000	R\$ 270,42	R\$ 68,55
TOTAL Serviço:						R\$ 184,30
VALOR:						R\$ 532,35

14.2.1. 98087 TANQUE SEPTICO RETANGULAR, EM ALVENARIA COM BLOCOS DE CONCRETO, DIMENSOES INTERNAS: 1,6 X 4,6 X H=2,4 M, VOLUME ÚTIL: 14720 L (PARA 105 CONTRIBUINTES). AF_12/2020 (UN)

Equipamento Custo Horário		FONTE	UNID	COEFICIENTE	PREÇO UNITÁRIO	TOTAL
5679	RETROESCAVADEIRA SOBRE RODAS COM CARREGADEIRA, TRAÇÃO 4X4, POTÊNCIA LÍQ. 88 HP, CAÇAMBA CARREG. CAP. MÍN. 1 M3, CAÇAMBA RETRO CAP. 0,26 M3, PESO OPERACIONAL MÍN. 6.674 KG, PROFUNDIDADE ESCAVAÇÃO MÁX. 4,37 M - CHI DIURNO. AF_06/2014	SINAPI	CHI	0,40760000	R\$ 66,09	R\$ 26,93
5678	RETROESCAVADEIRA SOBRE RODAS COM CARREGADEIRA, TRAÇÃO 4X4, POTÊNCIA LÍQ. 88 HP, CAÇAMBA CARREG. CAP. MÍN. 1 M3, CAÇAMBA RETRO CAP. 0,26 M3, PESO OPERACIONAL MÍN. 6.674 KG, PROFUNDIDADE ESCAVAÇÃO MÁX. 4,37 M - CHP DIURNO. AF_06/2014	SINAPI	CHP	0,20000000	R\$ 152,73	R\$ 30,54
TOTAL Equipamento Custo Horário:						R\$ 57,47
Material		FONTE	UNID	COEFICIENTE	PREÇO UNITÁRIO	TOTAL
00025067	BLOCO DE CONCRETO ESTRUTURAL 19 X 19 X 39 CM, FBK 4,5 MPA (NBR 6136)	SINAPI	UN	380,94380000	R\$ 5,89	R\$ 2.243,75
0000660	CANALETE DE CONCRETO 19 X 19 X 19 CM (CLASSE C - NBR 6136)	SINAPI	UN	69,30000000	R\$ 3,65	R\$ 252,94
00002692	DESMOLDANTE PROTETOR PARA FORMAS DE MADEIRA, DE BASE OLEOSA EMULSIONADA EM AGUA	SINAPI	L	0,03570000	R\$ 9,95	R\$ 0,35
00004491	PONTALETE "7,5 X 7,5" CM EM PINUS, MISTA OU EQUIVALENTE DA REGIAO - BRUTA	SINAPI	M	0,77700000	R\$ 11,46	R\$ 8,90
00005069	PREGO DE ACO POLIDO COM CABECA 17 X 27 (2 1/2 X 11)	SINAPI	KG	0,08190000	R\$ 13,48	R\$ 1,10
00004517	SARRAFO "2,5 X 7,5" CM EM PINUS, MISTA OU EQUIVALENTE DA REGIAO - BRUTA	SINAPI	M	0,92400000	R\$ 4,01	R\$ 3,70
00006193	TABUA NAO APARELHADA "2,5 X 20" CM, EM MACARANDUBA/MASSARANDUBA, ANGELIM OU EQUIVALENTE DA REGIAO - BRUTA	SINAPI	M	2,89800000	R\$ 20,49	R\$ 59,38
TOTAL Material:						R\$ 2.570,12
Mão de Obra com Encargos Complementares		FONTE	UNID	COEFICIENTE	PREÇO UNITÁRIO	TOTAL
88309	PEDREIRO COM ENCARGOS COMPLEMENTARES	SINAPI	H	73,57530000	R\$ 29,21	R\$ 2.149,13
88316	SERVENTE COM ENCARGOS COMPLEMENTARES	SINAPI	H	57,80920000	R\$ 23,37	R\$ 1.351,00

			TOTAL Mão de Obra com Encargos Complementares:		
Serviço		FONTE	UNID	COEFICIENTE	PREÇO UNITÁRIO
88628	ARGAMASSA TRAÇO 1:3 (EM VOLUME DE CIMENTO E AREIA MÉDIA ÚMIDA), PREPARO MECÂNICO COM BETONEIRA 400 L. AF_08/2019	SINAPI	M3	1,64640000	R\$ 587,31
87316	ARGAMASSA TRAÇO 1:4 (EM VOLUME DE CIMENTO E AREIA GROSSA ÚMIDA) PARA CHAPISCO CONVENCIONAL, PREPARO MECÂNICO COM BETONEIRA 400 L. AF_08/2019	SINAPI	M3	0,29690000	R\$ 514,10
89998	ARMAÇÃO DE CINTA DE ALVENARIA ESTRUTURAL; DIÂMETRO DE 10,0 MM. AF_09/2021	SINAPI	KG	8,14440000	R\$ 10,55
92767	ARMAÇÃO DE LAJE DE ESTRUTURA CONVENCIONAL DE CONCRETO ARMADO UTILIZANDO AÇO CA-60 DE 4,2 MM - MONTAGEM. AF_06/2022	SINAPI	KG	53,14840000	R\$ 16,01
89996	ARMAÇÃO VERTICAL DE ALVENARIA ESTRUTURAL; DIÂMETRO DE 10,0 MM. AF_09/2021	SINAPI	KG	5,92320000	R\$ 11,13
94970	CONCRETO FCK = 20MPa, TRAÇO 1:2,7:3 (EM MASSA SECA DE CIMENTO/ AREIA MÉDIA/ BRITA 1) - PREPARO MECÂNICO COM BETONEIRA 600 L. AF_05/2021	SINAPI	M3	2,00220000	R\$ 489,90
89995	GRAUTEAMENTO DE CINTA SUPERIOR OU DE VERGA EM ALVENARIA ESTRUTURAL. AF_09/2021	SINAPI	M3	0,20300000	R\$ 1.043,02
89993	GRAUTEAMENTO VERTICAL EM ALVENARIA ESTRUTURAL. AF_09/2021	SINAPI	M3	0,17930000	R\$ 1.082,55
97735	PEÇA RETANGULAR PRÉ-MOLDADA, VOLUME DE CONCRETO DE 30 A 100 LITROS, TAXA DE AÇO APROXIMADA DE 30KG/M³. AF_03/2024	SINAPI	M3	0,70000000	R\$ 2.537,31
101624	PREPARO DE FUNDO DE VALA COM LARGURA MAIOR OU IGUAL A 1,5 M E MENOR QUE 2,5 M, COM CAMADA DE BRITA, LANÇAMENTO MECANIZADO. AF_08/2020	SINAPI	M3	0,93100000	R\$ 221,67
TOTAL Serviço:					R\$ 5.491,49
VALOR:					R\$ 11.619,21

14.2.2. 98065 SUMIDOURO CIRCULAR, EM CONCRETO PRÉ-MOLDADO, DIAMETRO INTERNO = 2,88 M, ALTURA INTERNA = 3,0 M, AREA DE INFILTRAÇÃO: 31,4 M² (PARA 12 CONTRIBUINTES). AF_12/2020 (UN)

Equipamento Custo Horário		FONTE	UNID	COEFICIENTE	PREÇO UNITÁRIO	TOTAL
5679	RETROESCAVADEIRA SOBRE RODAS COM CARREGADEIRA, TRAÇÃO 4X4, POTÊNCIA LÍQ. 88 HP, CAÇAMBA CARREG. CAP. MÍN. 1 M3, CAÇAMBA RETRO CAP. 0,26 M3, PESO OPERACIONAL MÍN. 6.674 KG, PROFUNDIDADE ESCAVAÇÃO MÁX. 4,37 M - CHI DIURNO. AF_06/2014	SINAPI	CHI	1,70690000	R\$ 66,09	R\$ 112,80
5678	RETROESCAVADEIRA SOBRE RODAS COM CARREGADEIRA, TRAÇÃO 4X4, POTÊNCIA LÍQ. 88 HP, CAÇAMBA CARREG. CAP. MÍN. 1 M3, CAÇAMBA RETRO CAP. 0,26 M3, PESO OPERACIONAL MÍN. 6.674 KG, PROFUNDIDADE ESCAVAÇÃO MÁX. 4,37 M - CHP DIURNO. AF_06/2014	SINAPI	CHP	0,83760000	R\$ 152,73	R\$ 127,92
TOTAL Equipamento Custo Horário:						R\$ 240,72
Material		FONTE	UNID	COEFICIENTE	PREÇO UNITÁRIO	TOTAL
00043448	ANEL EM CONCRETO ARMADO, PERFURADO, PARA FOSSAS SEPTICAS E SUMIDOUROS, SEM FUNDO, DIAMETRO INTERNO DE 3,00 M E ALTURA DE 0,50 M	SINAPI	UN	6,00000000	R\$ 1.095,29	R\$ 6.571,74
TOTAL Material:						R\$ 6.571,74

Mão de Obra com Encargos Complementares		FONTE	UNID	COEFICIENTE	PREÇO UNITÁRIO	TOTAL
88309	PEDREIRO COM ENCARGOS COMPLEMENTARES	SINAPI	H	2,03130000	R\$ 29,21	R\$ 59,33
88316	SERVENTE COM ENCARGOS COMPLEMENTARES	SINAPI	H	1,59600000	R\$ 23,37	R\$ 37,29
TOTAL Mão de Obra com Encargos Complementares:						R\$ 96,62

Serviço		FONTE	UNID	COEFICIENTE	PREÇO UNITÁRIO	TOTAL
100475	ARGAMASSA TRAÇO 1:3 (EM VOLUME DE CIMENTO E AREIA MÉDIA ÚMIDA) COM ADIÇÃO DE IMPERMEABILIZANTE, PREPARO MECÂNICO COM BETONEIRA 400 L. AF_08/2019	SINAPI	M3	0,02230000	R\$ 800,84	R\$ 17,85
97740	PEÇA CIRCULAR PRÉ-MOLDADA, VOLUME DE CONCRETO ACIMA DE 100 LITROS, TAXA DE AÇO APROXIMADA DE 30KG/M³. AF_03/2024	SINAPI	M3	0,54800000	R\$ 2.155,29	R\$ 1.181,09
97738	PEÇA CIRCULAR PRÉ-MOLDADA, VOLUME DE CONCRETO DE 10 A 30 LITROS, TAXA DE FIBRA DE POLIPROPILENO APROXIMADA DE 6 KG/M³. AF_03/2024_PS	SINAPI	M3	0,01540000	R\$ 4.187,25	R\$ 64,48
101624	PREPARO DE FUNDO DE VALA COM LARGURA MAIOR OU IGUAL A 1,5 M E MENOR QUE 2,5 M, COM CAMADA DE BRITA, LANÇAMENTO MECANIZADO. AF_08/2020	SINAPI	M3	0,79420000	R\$ 221,67	R\$ 176,05
TOTAL Serviço:						R\$ 1.439,47
VALOR:						R\$ 8.348,55

14.2.3. 98090 FILTRO ANAERÓBIO RETANGULAR, EM ALVENARIA COM BLOCOS DE CONCRETO, DIMENSÕES INTERNAS: 1,4 X 3,0 X H=1,67 M, VOLUME ÚTIL: 5040 L (PARA 32 CONTRIBUINTES). AF_12/2020 (UN)

Equipamento Custo Horário		FONTE	UNID	COEFICIENTE	PREÇO UNITÁRIO	TOTAL
5679	RETROESCAVADEIRA SOBRE RODAS COM CARREGADEIRA, TRAÇÃO 4X4, POTÊNCIA LÍQ. 88 HP, CAÇAMBA CARREG. CAP. MÍN. 1 M3, CAÇAMBA RETRO CAP. 0,26 M3, PESO OPERACIONAL MÍN. 6.674 KG, PROFUNDIDADE ESCAVAÇÃO MÁX. 4,37 M - CHI DIURNO. AF_06/2014	SINAPI	CHI	1,41130000	R\$ 66,09	R\$ 93,27
5678	RETROESCAVADEIRA SOBRE RODAS COM CARREGADEIRA, TRAÇÃO 4X4, POTÊNCIA LÍQ. 88 HP, CAÇAMBA CARREG. CAP. MÍN. 1 M3, CAÇAMBA RETRO CAP. 0,26 M3, PESO OPERACIONAL MÍN. 6.674 KG, PROFUNDIDADE ESCAVAÇÃO MÁX. 4,37 M - CHP DIURNO. AF_06/2014	SINAPI	CHP	0,69250000	R\$ 152,73	R\$ 105,76
TOTAL Equipamento Custo Horário:						R\$ 199,03

Material		FORTE	UNID	COEFICIENTE	PREÇO UNITÁRIO	
00025067	BLOCO DE CONCRETO ESTRUTURAL 19 X 19 X 39 CM, FBK 4,5 MPA (NBR 6136)	SINAPI	UN	150,99380000	R\$ 5,89	
00000660	CANAleta DE CONCRETO 19 X 19 X 19 CM (CLASSE C - NBR 6136)	SINAPI	UN	100,80000000	R\$ 3,65	
00002692	DESMOLDANTE PROTETOR PARA FORMAS DE MADEIRA, DE BASE OLEOSA EMULSIONADA EM AGUA	SINAPI	L	0,02650000	R\$ 9,95	R\$ 0,26
00004720	PEDRA BRITADA N. 0, OU PEDRISCO (4,8 A 9,5 MM) POSTO PEDREIRA/FORNECEDOR, SEM FRETE	SINAPI	M3	2,92290000	R\$ 131,10	R\$ 383,19
00004491	PONTALETE *7,5 X 7,5* CM EM PINUS, MISTA OU EQUIVALENTE DA REGIAO - BRUTA	SINAPI	M	0,57720000	R\$ 11,46	R\$ 6,61
00005069	PREGO DE ACO POLIDO COM CABECA 17 X 27 (2 1/2 X 11)	SINAPI	KG	0,06080000	R\$ 13,48	R\$ 0,81
00004517	SARRAFO *2,5 X 7,5* CM EM PINUS, MISTA OU EQUIVALENTE DA REGIAO - BRUTA	SINAPI	M	0,68640000	R\$ 4,01	R\$ 2,75
00006193	TABUA NAO APARELHADA *2,5 X 20* CM, EM MACARANDUBA/MASSARANDUBA, ANGELIM OU EQUIVALENTE DA REGIAO - BRUTA	SINAPI	M	2,15280000	R\$ 20,49	R\$ 44,11
					TOTAL Material:	R\$ 1.695,00

Mão de Obra com Encargos Complementares		FORTE	UNID	COEFICIENTE	PREÇO UNITÁRIO	TOTAL
88309	PEDREIRO COM ENCARGOS COMPLEMENTARES	SINAPI	H	37,58970000	R\$ 29,21	R\$ 1.097,99
88316	SERVENTE COM ENCARGOS COMPLEMENTARES	SINAPI	H	29,53480000	R\$ 23,37	R\$ 690,22
					TOTAL Mão de Obra com Encargos Complementares:	R\$ 1.788,21

Serviço		FORTE	UNID	COEFICIENTE	PREÇO UNITÁRIO	TOTAL
88628	ARGAMASSA TRAÇO 1:3 (EM VOLUME DE CIMENTO E AREIA MÉDIA ÚMIDA), PREPARO MECÂNICO COM BETONEIRA 400 L. AF_08/2019	SINAPI	M3	0,82840000	R\$ 587,31	R\$ 486,52
87316	ARGAMASSA TRAÇO 1:4 (EM VOLUME DE CIMENTO E AREIA GROSSA ÚMIDA) PARA CHAPISCO CONVENCIONAL, PREPARO MECÂNICO COM BETONEIRA 400 L. AF_08/2019	SINAPI	M3	0,14650000	R\$ 514,10	R\$ 75,31
89998	ARMAÇÃO DE CINTA DE ALVENARIA ESTRUTURAL; DIÂMETRO DE 10,0 MM. AF_09/2021	SINAPI	KG	11,84640000	R\$ 10,55	R\$ 124,97
92767	ARMAÇÃO DE LAJE DE ESTRUTURA CONVENCIONAL DE CONCRETO ARMADO UTILIZANDO AÇO CA-60 DE 4,2 MM - MONTAGEM. AF_06/2022	SINAPI	KG	33,87720000	R\$ 16,01	R\$ 542,37
89996	ARMAÇÃO VERTICAL DE ALVENARIA ESTRUTURAL; DIÂMETRO DE 10,0 MM. AF_09/2021	SINAPI	KG	3,94880000	R\$ 11,13	R\$ 43,95
94970	CONCRETO FCK = 20MPa, TRAÇO 1:2:7:3 (EM MASSA SECA DE CIMENTO/ AREIA MÉDIA/ BRITA 1) - PREPARO MECÂNICO COM BETONEIRA 600 L. AF_05/2021	SINAPI	M3	1,27620000	R\$ 489,90	R\$ 625,21
89995	GRAUTEAMENTO DE CINTA SUPERIOR OU DE VERGA EM ALVENARIA ESTRUTURAL. AF_09/2021	SINAPI	M3	0,29530000	R\$ 1.043,02	R\$ 308,00
89993	GRAUTEAMENTO VERTICAL EM ALVENARIA ESTRUTURAL. AF_09/2021	SINAPI	M3	0,11960000	R\$ 1.082,55	R\$ 129,47
97735	PEÇA RETANGULAR PRÉ-MOLDADA, VOLUME DE CONCRETO DE 30 A 100 LITROS, TAXA DE AÇO APROXIMADA DE 30KG/M³. AF_03/2024	SINAPI	M3	0,84750000	R\$ 2.537,31	R\$ 2.150,37
101624	PREPARO DE FUNDO DE VALA COM LARGURA MAIOR OU IGUAL A 1,5 M E MENOR QUE 2,5 M, COM CAMADA DE BRITA, LANÇAMENTO MECANIZADO. AF_08/2020	SINAPI	M3	0,56100000	R\$ 221,67	R\$ 124,35
					TOTAL Serviço:	R\$ 4.610,52

VALOR: R\$ 8.292,76

14.3.1. 89712 TUBO PVC, SERIE NORMAL, ESGOTO PREDIAL, DN 50 MM, FORNECIDO E INSTALADO EM RAMAL DE DESCARGA OU RAMAL DE ESGOTO SANITÁRIO. AF_08/2022 (M)

Material		FORTE	UNID	COEFICIENTE	PREÇO UNITÁRIO	TOTAL
00038383	LIXA D'AGUA EM FOLHA, COR PRETA, GRAO 100	SINAPI	UN	0,01770000	R\$ 1,98	R\$ 0,03
00009838	TUBO PVC SERIE NORMAL, DN 50 MM, PARA ESGOTO PREDIAL (NBR 5688)	SINAPI	M	1,05490000	R\$ 10,81	R\$ 11,40
					TOTAL Material:	R\$ 11,43

Mão de Obra com Encargos Complementares		FORTE	UNID	COEFICIENTE	PREÇO UNITÁRIO	TOTAL
88248	AUXILIAR DE ENCANADOR OU BOMBEIRO HIDRÁULICO COM ENCARGOS COMPLEMENTARES	SINAPI	H	0,31820000	R\$ 24,00	R\$ 7,63
88267	ENCANADOR OU BOMBEIRO HIDRÁULICO COM ENCARGOS COMPLEMENTARES	SINAPI	H	0,31820000	R\$ 28,49	R\$ 9,06
					TOTAL Mão de Obra com Encargos Complementares:	R\$ 16,69

VALOR: R\$ 28,12

14.3.2. 89511 TUBO PVC, SÉRIE R, ÁGUA PLUVIAL, DN 75 MM, FORNECIDO E INSTALADO EM RAMAL DE ENCAMINHAMENTO. AF_06/2022 (M)

Material		FORTE	UNID	COEFICIENTE	PREÇO UNITÁRIO	TOTAL
00038383	LIXA D'AGUA EM FOLHA, COR PRETA, GRAO 100	SINAPI	UN	0,01630000	R\$ 1,98	R\$ 0,03
00009839	TUBO PVC, SÉRIE R, DN 75 MM, PARA ESGOTO OU AGUAS PLUVIAIS PREDIAL (NBR 5688)	SINAPI	M	1,03530000	R\$ 23,38	R\$ 24,20
					TOTAL Material:	R\$ 24,23

Mão de Obra com Encargos Complementares		FORTE	UNID	COEFICIENTE	PREÇO UNITÁRIO	TOTAL
88248	AUXILIAR DE ENCANADOR OU BOMBEIRO HIDRÁULICO COM ENCARGOS COMPLEMENTARES	SINAPI	H	0,29390000	R\$ 24,00	R\$ 7,05
88267	ENCANADOR OU BOMBEIRO HIDRÁULICO COM ENCARGOS COMPLEMENTARES	SINAPI	H	0,29390000	R\$ 28,49	R\$ 8,37
					TOTAL Mão de Obra com Encargos Complementares:	R\$ 15,42

VALOR:

14.3.3. 89732 JOELHO 45 GRAUS, PVC, SERIE NORMAL, ESGOTO PREDIAL, DN 50 MM, JUNTA ELASTICA, FORNECIDO E INSTALADO E RAMAL DE DESCARGA OU RAMAL DE ESGOTO SANITÁRIO. AF_08/2022 (UN)

Material		FORTE	UNID	COEFICIENTE	PREÇO UNITÁRIO	TOTAL
00000296	ANEL BORRACHA PARA TUBO ESGOTO PREDIAL, DN 50 MM (NBR 5688)	SINAPI	UN	2,00000000	R\$ 2,54	R\$ 5,08
00003518	JOELHO PVC, SOLDAVEL, PB, 45 GRAUS, DN 50 MM, PARA ESGOTO PREDIAL	SINAPI	UN	1,00000000	R\$ 3,81	R\$ 3,81
00020078	PASTA LUBRIFICANTE PARA TUBOS E CONEXOES COM JUNTA ELASTICA, EMBALAGEM DE "400" GR (USO EM PVC, ACO, POLIETILENO E OUTROS)	SINAPI	UN	0,05000000	R\$ 25,66	R\$ 1,28
TOTAL Material:						R\$ 10,17
Mão de Obra com Encargos Complementares		FORTE	UNID	COEFICIENTE	PREÇO UNITÁRIO	TOTAL
88248	AUXILIAR DE ENCANADOR OU BOMBEIRO HIDRÁULICO COM ENCARGOS COMPLEMENTARES	SINAPI	H	0,13790000	R\$ 24,00	R\$ 3,30
88267	ENCANADOR OU BOMBEIRO HIDRÁULICO COM ENCARGOS COMPLEMENTARES	SINAPI	H	0,13790000	R\$ 28,49	R\$ 3,92
TOTAL Mão de Obra com Encargos Complementares:						R\$ 7,22
VALOR:						R\$ 17,39

14.3.4. 89739 JOELHO 45 GRAUS, PVC, SERIE NORMAL, ESGOTO PREDIAL, DN 75 MM, JUNTA ELASTICA, FORNECIDO E INSTALADO EM RAMAL DE DESCARGA OU RAMAL DE ESGOTO SANITÁRIO. AF_08/2022 (UN)

Material		FORTE	UNID	COEFICIENTE	PREÇO UNITÁRIO	TOTAL
00000297	ANEL BORRACHA PARA TUBO ESGOTO PREDIAL, DN 75 MM (NBR 5688)	SINAPI	UN	2,00000000	R\$ 3,74	R\$ 7,48
00003519	JOELHO PVC, SOLDAVEL, PB, 45 GRAUS, DN 75 MM, PARA ESGOTO PREDIAL	SINAPI	UN	1,00000000	R\$ 7,97	R\$ 7,97
00020078	PASTA LUBRIFICANTE PARA TUBOS E CONEXOES COM JUNTA ELASTICA, EMBALAGEM DE "400" GR (USO EM PVC, ACO, POLIETILENO E OUTROS)	SINAPI	UN	0,07500000	R\$ 25,66	R\$ 1,92
TOTAL Material:						R\$ 17,37
Mão de Obra com Encargos Complementares		FORTE	UNID	COEFICIENTE	PREÇO UNITÁRIO	TOTAL
88248	AUXILIAR DE ENCANADOR OU BOMBEIRO HIDRÁULICO COM ENCARGOS COMPLEMENTARES	SINAPI	H	0,16520000	R\$ 24,00	R\$ 3,96
88267	ENCANADOR OU BOMBEIRO HIDRÁULICO COM ENCARGOS COMPLEMENTARES	SINAPI	H	0,16520000	R\$ 28,49	R\$ 4,70
TOTAL Mão de Obra com Encargos Complementares:						R\$ 8,66
VALOR:						R\$ 26,03

14.3.5. 89731 JOELHO 90 GRAUS, PVC, SERIE NORMAL, ESGOTO PREDIAL, DN 50 MM, JUNTA ELASTICA, FORNECIDO E INSTALADO EM RAMAL DE DESCARGA OU RAMAL DE ESGOTO SANITÁRIO. AF_08/2022 (UN)

Material		FORTE	UNID	COEFICIENTE	PREÇO UNITÁRIO	TOTAL
00000296	ANEL BORRACHA PARA TUBO ESGOTO PREDIAL, DN 50 MM (NBR 5688)	SINAPI	UN	2,00000000	R\$ 2,54	R\$ 5,08
00003526	JOELHO PVC, SOLDAVEL, PB, 90 GRAUS, DN 50 MM, PARA ESGOTO PREDIAL	SINAPI	UN	1,00000000	R\$ 3,08	R\$ 3,08
00020078	PASTA LUBRIFICANTE PARA TUBOS E CONEXOES COM JUNTA ELASTICA, EMBALAGEM DE "400" GR (USO EM PVC, ACO, POLIETILENO E OUTROS)	SINAPI	UN	0,05000000	R\$ 25,66	R\$ 1,28
TOTAL Material:						R\$ 9,44
Mão de Obra com Encargos Complementares		FORTE	UNID	COEFICIENTE	PREÇO UNITÁRIO	TOTAL
88248	AUXILIAR DE ENCANADOR OU BOMBEIRO HIDRÁULICO COM ENCARGOS COMPLEMENTARES	SINAPI	H	0,13790000	R\$ 24,00	R\$ 3,30
88267	ENCANADOR OU BOMBEIRO HIDRÁULICO COM ENCARGOS COMPLEMENTARES	SINAPI	H	0,13790000	R\$ 28,49	R\$ 3,92
TOTAL Mão de Obra com Encargos Complementares:						R\$ 7,22
VALOR:						R\$ 16,66

14.3.6. 89737 JOELHO 90 GRAUS, PVC, SERIE NORMAL, ESGOTO PREDIAL, DN 75 MM, JUNTA ELASTICA, FORNECIDO E INSTALADO EM RAMAL DE DESCARGA OU RAMAL DE ESGOTO SANITÁRIO. AF_08/2022 (UN)

Material		FORTE	UNID	COEFICIENTE	PREÇO UNITÁRIO	TOTAL
00000297	ANEL BORRACHA PARA TUBO ESGOTO PREDIAL, DN 75 MM (NBR 5688)	SINAPI	UN	2,00000000	R\$ 3,74	R\$ 7,48
00003509	JOELHO PVC, SOLDAVEL, PB, 90 GRAUS, DN 75 MM, PARA ESGOTO PREDIAL	SINAPI	UN	1,00000000	R\$ 6,99	R\$ 6,99
00020078	PASTA LUBRIFICANTE PARA TUBOS E CONEXOES COM JUNTA ELASTICA, EMBALAGEM DE "400" GR (USO EM PVC, ACO, POLIETILENO E OUTROS)	SINAPI	UN	0,07500000	R\$ 25,66	R\$ 1,92
TOTAL Material:						R\$ 16,39
Mão de Obra com Encargos Complementares		FORTE	UNID	COEFICIENTE	PREÇO UNITÁRIO	TOTAL
88248	AUXILIAR DE ENCANADOR OU BOMBEIRO HIDRÁULICO COM ENCARGOS COMPLEMENTARES	SINAPI	H	0,16520000	R\$ 24,00	R\$ 3,96
88267	ENCANADOR OU BOMBEIRO HIDRÁULICO COM ENCARGOS COMPLEMENTARES	SINAPI	H	0,16520000	R\$ 28,49	R\$ 4,70
TOTAL Mão de Obra com Encargos Complementares:						R\$ 8,66
VALOR:						R\$ 25,05

14.3.7. FNDE 213 JUNÇÃO SIMPLES, PVC, SERIE R, AGUA PLUVIAL, DN 50 X 50 MM, JUNTA ELASTICA, FORNECIDO E INSTALADO EM DE ENCAMINHAMENTO (UN)

Material		FORTE	UNID	COEFICIENTE	PREÇO UNITÁRIO	
00020085	ANEL BORRACHA, DN 50 MM, PARA TUBO SERIE REFORCADA ESGOTO PREDIAL	SINAPI	UN	3,00000000	R\$ 3,34	
00020141	JUNCAO SIMPLES, PVC SERIE R, DN 50 X 50 MM, PARA ESGOTO PREDIAL	SINAPI	UN	1,00000000	R\$ 21,12	R\$ 21,12
00020078	PASTA LUBRIFICANTE PARA TUBOS E CONEXOES COM JUNTA ELASTICA, EMBALAGEM DE *400* GR (USO EM PVC, ACO, POLIETILENO E OUTROS)	SINAPI	UN	0,07500000	R\$ 25,66	R\$ 1,92
					TOTAL Material:	R\$ 33,06
Mão de Obra com Encargos Complementares		FORTE	UNID	COEFICIENTE	PREÇO UNITÁRIO	TOTAL
88248	AUXILIAR DE ENCANADOR OU BOMBEIRO HIDRÁULICO COM ENCARGOS COMPLEMENTARES	SINAPI	H	0,08090000	R\$ 24,00	R\$ 1,94
88267	ENCANADOR OU BOMBEIRO HIDRÁULICO COM ENCARGOS COMPLEMENTARES	SINAPI	H	0,08090000	R\$ 28,49	R\$ 2,30
					TOTAL Mão de Obra com Encargos Complementares:	R\$ 4,24
					VALOR:	R\$ 37,30

14.3.8. FNDE 212 JUNÇÃO SIMPLES, PVC, SERIE R, AGUA PLUVIAL, DN 75 X 50 MM, JUNTA ELASTICA, FORNECIDO E INSTALADO EM CONDUTORES VERTICAIS DE ÁGUAS PLUVIAIS (UN)

Material		FORTE	UNID	COEFICIENTE	PREÇO UNITÁRIO	TOTAL
00000298	ANEL BORRACHA, DN 75 MM, PARA TUBO SERIE REFORCADA ESGOTO PREDIAL	SINAPI	UN	3,00000000	R\$ 4,06	R\$ 12,18
00020142	JUNCAO SIMPLES, PVC SERIE R, DN 75 X 75 MM, PARA ESGOTO PREDIAL	SINAPI	UN	1,00000000	R\$ 37,15	R\$ 37,15
00020078	PASTA LUBRIFICANTE PARA TUBOS E CONEXOES COM JUNTA ELASTICA, EMBALAGEM DE *400* GR (USO EM PVC, ACO, POLIETILENO E OUTROS)	SINAPI	UN	0,11250000	R\$ 25,66	R\$ 2,88
					TOTAL Material:	R\$ 52,21
Mão de Obra com Encargos Complementares		FORTE	UNID	COEFICIENTE	PREÇO UNITÁRIO	TOTAL
88248	AUXILIAR DE ENCANADOR OU BOMBEIRO HIDRÁULICO COM ENCARGOS COMPLEMENTARES	SINAPI	H	0,23160000	R\$ 24,00	R\$ 5,55
88267	ENCANADOR OU BOMBEIRO HIDRÁULICO COM ENCARGOS COMPLEMENTARES	SINAPI	H	0,23160000	R\$ 28,49	R\$ 6,59
					TOTAL Mão de Obra com Encargos Complementares:	R\$ 12,14
					VALOR:	R\$ 64,35

14.3.9. 89685 JUNÇÃO SIMPLES, PVC, SERIE R, AGUA PLUVIAL, DN 75 X 75 MM, JUNTA ELASTICA, FORNECIDO E INSTALADO EM CONDUTORES VERTICAIS DE ÁGUAS PLUVIAIS. AF_06/2022 (UN)

Material		FORTE	UNID	COEFICIENTE	PREÇO UNITÁRIO	TOTAL
00000298	ANEL BORRACHA, DN 75 MM, PARA TUBO SERIE REFORCADA ESGOTO PREDIAL	SINAPI	UN	3,00000000	R\$ 4,06	R\$ 12,18
00020142	JUNCAO SIMPLES, PVC SERIE R, DN 75 X 75 MM, PARA ESGOTO PREDIAL	SINAPI	UN	1,00000000	R\$ 37,15	R\$ 37,15
00020078	PASTA LUBRIFICANTE PARA TUBOS E CONEXOES COM JUNTA ELASTICA, EMBALAGEM DE *400* GR (USO EM PVC, ACO, POLIETILENO E OUTROS)	SINAPI	UN	0,11250000	R\$ 25,66	R\$ 2,88
					TOTAL Material:	R\$ 52,21
Mão de Obra com Encargos Complementares		FORTE	UNID	COEFICIENTE	PREÇO UNITÁRIO	TOTAL
88248	AUXILIAR DE ENCANADOR OU BOMBEIRO HIDRÁULICO COM ENCARGOS COMPLEMENTARES	SINAPI	H	0,23160000	R\$ 24,00	R\$ 5,55
88267	ENCANADOR OU BOMBEIRO HIDRÁULICO COM ENCARGOS COMPLEMENTARES	SINAPI	H	0,23160000	R\$ 28,49	R\$ 6,59
					TOTAL Mão de Obra com Encargos Complementares:	R\$ 12,14
					VALOR:	R\$ 64,35

14.3.10. 89774 LUVA SIMPLES, PVC, SERIE NORMAL, ESGOTO PREDIAL, DN 75 MM, JUNTA ELASTICA, FORNECIDO E INSTALADO EM RAMAL DE DESCARGA OU RAMAL DE ESGOTO SANITÁRIO. AF_08/2022 (UN)

Material		FORTE	UNID	COEFICIENTE	PREÇO UNITÁRIO	TOTAL
00000122	ADESIVO PLASTICO PARA PVC, FRASCO COM *850* GR	SINAPI	UN	0,01670000	R\$ 62,17	R\$ 1,03
00038383	LIXA D'AGUA EM FOLHA, COR PRETA, GRAO 100	SINAPI	UN	0,04600000	R\$ 1,98	R\$ 0,09
00003898	LUVA SIMPLES, PVC, SOLDAVEL, DN 75 MM, SERIE NORMAL, PARA ESGOTO PREDIAL	SINAPI	UN	1,00000000	R\$ 6,75	R\$ 6,75
00020083	SOLUCAO PREPARADORA / LIMPADORA PARA PVC, FRASCO COM 1000 CM3	SINAPI	UN	0,02600000	R\$ 70,43	R\$ 1,83
					TOTAL Material:	R\$ 9,70
Mão de Obra com Encargos Complementares		FORTE	UNID	COEFICIENTE	PREÇO UNITÁRIO	TOTAL
88248	AUXILIAR DE ENCANADOR OU BOMBEIRO HIDRÁULICO COM ENCARGOS COMPLEMENTARES	SINAPI	H	0,11020000	R\$ 24,00	R\$ 2,64
88267	ENCANADOR OU BOMBEIRO HIDRÁULICO COM ENCARGOS COMPLEMENTARES	SINAPI	H	0,11020000	R\$ 28,49	R\$ 3,13
					TOTAL Mão de Obra com Encargos Complementares:	R\$ 5,77
					VALOR:	R\$ 15,47

14.3.11. 89549 REDUÇÃO EXCÊNTRICA, PVC, SERIE R, AGUA PLUVIAL, DN 75 X 50 MM, JUNTA ELASTICA, FORNECIDO E INSTALADO EM RAMAL DE ENCAMINHAMENTO. AF_06/2022 (UN)

Material	Fonte	Unid	Coefficiente	Preço Unitário	
00020085	ANEL BORRACHA, DN 50 MM, PARA TUBO SERIE REFORCADA ESGOTO PREDIAL	SINAPI	UN	1,00000000	R\$ 3,34
00000298	ANEL BORRACHA, DN 75 MM, PARA TUBO SERIE REFORCADA ESGOTO PREDIAL	SINAPI	UN	1,00000000	R\$ 4,06
00020078	PASTA LUBRIFICANTE PARA TUBOS E CONEXOES COM JUNTA ELASTICA, EMBALAGEM DE *400* GR (USO EM PVC, ACO, POLIETILENO E OUTROS)	SINAPI	UN	0,06250000	R\$ 25,66
00020045	REDUCAO EXCENTRICA PVC, SERIE R, DN 75 X 50 MM, PARA ESGOTO PREDIAL	SINAPI	UN	1,00000000	R\$ 9,37
TOTAL Material:					R\$ 18,37
Mão de Obra com Encargos Complementares	Fonte	Unid	Coefficiente	Preço Unitário	TOTAL
88248	AUXILIAR DE ENCANADOR OU BOMBEIRO HIDRÁULICO COM ENCARGOS COMPLEMENTARES	SINAPI	H	0,05160000	R\$ 24,00
88267	ENCANADOR OU BOMBEIRO HIDRÁULICO COM ENCARGOS COMPLEMENTARES	SINAPI	H	0,05160000	R\$ 28,49
TOTAL Mão de Obra com Encargos Complementares:					R\$ 2,70
VALOR:					R\$ 21,07

14.3.12. 104348 TERMINAL DE VENTILAÇÃO, PVC, SÉRIE NORMAL, ESGOTO PREDIAL, DN 50 MM, JUNTA SOLDÁVEL, FORNECIDO E INSTALADO EM PRUMADA DE ESGOTO SANITÁRIO OU VENTILAÇÃO. AF_08/2022 (UN)

Material	Fonte	Unid	Coefficiente	Preço Unitário	TOTAL
00000122	ADESIVO PLASTICO PARA PVC, FRASCO COM *850* GR	SINAPI	UN	0,00730000	R\$ 62,17
00038383	LIXA D'AGUA EM FOLHA, COR PRETA, GRAO 100	SINAPI	UN	0,00800000	R\$ 1,98
00020083	SOLUCAO PREPARADORA / LIMPADORA PARA PVC, FRASCO COM 1000 CM3	SINAPI	UN	0,01100000	R\$ 70,43
00039319	TERMINAL DE VENTILACAO, 50 MM, SERIE NORMAL, ESGOTO PREDIAL	SINAPI	UN	1,00000000	R\$ 9,18
TOTAL Material:					R\$ 10,41
Mão de Obra com Encargos Complementares	Fonte	Unid	Coefficiente	Preço Unitário	TOTAL
88248	AUXILIAR DE ENCANADOR OU BOMBEIRO HIDRÁULICO COM ENCARGOS COMPLEMENTARES	SINAPI	H	0,01140000	R\$ 24,00
88267	ENCANADOR OU BOMBEIRO HIDRÁULICO COM ENCARGOS COMPLEMENTARES	SINAPI	H	0,01140000	R\$ 28,49
TOTAL Mão de Obra com Encargos Complementares:					R\$ 0,59
VALOR:					R\$ 11,00

14.3.13. 104351 TERMINAL DE VENTILAÇÃO, PVC, SÉRIE NORMAL, ESGOTO PREDIAL, DN 75 MM, JUNTA SOLDÁVEL, FORNECIDO E INSTALADO EM PRUMADA DE ESGOTO SANITÁRIO OU VENTILAÇÃO. AF_08/2022 (UN)

Material	Fonte	Unid	Coefficiente	Preço Unitário	TOTAL
00000122	ADESIVO PLASTICO PARA PVC, FRASCO COM *850* GR	SINAPI	UN	0,01670000	R\$ 62,17
00038383	LIXA D'AGUA EM FOLHA, COR PRETA, GRAO 100	SINAPI	UN	0,03100000	R\$ 1,98
00020083	SOLUCAO PREPARADORA / LIMPADORA PARA PVC, FRASCO COM 1000 CM3	SINAPI	UN	0,02600000	R\$ 70,43
00039320	TERMINAL DE VENTILACAO, 75 MM, SERIE NORMAL, ESGOTO PREDIAL	SINAPI	UN	1,00000000	R\$ 17,65
TOTAL Material:					R\$ 20,57
Mão de Obra com Encargos Complementares	Fonte	Unid	Coefficiente	Preço Unitário	TOTAL
88248	AUXILIAR DE ENCANADOR OU BOMBEIRO HIDRÁULICO COM ENCARGOS COMPLEMENTARES	SINAPI	H	0,04190000	R\$ 24,00
88267	ENCANADOR OU BOMBEIRO HIDRÁULICO COM ENCARGOS COMPLEMENTARES	SINAPI	H	0,04190000	R\$ 28,49
TOTAL Mão de Obra com Encargos Complementares:					R\$ 2,19
VALOR:					R\$ 22,76

14.3.14. FNDE 214 TE, PVC, SERIE R, AGUA PLUVIAL, DN 100 X 50 MM, JUNTA ELASTICA, FORNECIDO E INSTALADO EM CONDUTORES VERTICAIS DE ÁGUAS PLUVIAIS (UN)

Material	Fonte	Unid	Coefficiente	Preço Unitário	TOTAL
00000299	ANEL BORRACHA, DN 100 MM, PARA TUBO SERIE REFORCADA ESGOTO PREDIAL	SINAPI	UN	2,00000000	R\$ 5,28
00000298	ANEL BORRACHA, DN 75 MM, PARA TUBO SERIE REFORCADA ESGOTO PREDIAL	SINAPI	UN	1,00000000	R\$ 4,06
00020078	PASTA LUBRIFICANTE PARA TUBOS E CONEXOES COM JUNTA ELASTICA, EMBALAGEM DE *400* GR (USO EM PVC, ACO, POLIETILENO E OUTROS)	SINAPI	UN	0,15250000	R\$ 25,66
00020178	TE, PVC, SERIE R, 100 X 75 MM, PARA ESGOTO PREDIAL	SINAPI	UN	1,00000000	R\$ 52,77
TOTAL Material:					R\$ 71,30
Mão de Obra com Encargos Complementares	Fonte	Unid	Coefficiente	Preço Unitário	TOTAL
88248	AUXILIAR DE ENCANADOR OU BOMBEIRO HIDRÁULICO COM ENCARGOS COMPLEMENTARES	SINAPI	H	0,31970000	R\$ 24,00
88267	ENCANADOR OU BOMBEIRO HIDRÁULICO COM ENCARGOS COMPLEMENTARES	SINAPI	H	0,31970000	R\$ 28,49
TOTAL Mão de Obra com Encargos Complementares:					R\$ 16,77
VALOR:					R\$ 88,07

14.3.15. 89696 TE, PVC, SERIE R, AGUA PLUVIAL, DN 100 X 75 MM, JUNTA ELASTICA, FORNECIDO E INSTALADO EM CONDUTORES VERTICAIS DE ÁGUAS PLUVIAIS. AF_06/2022 (UN)

Material	Fonte	Unid	Coefficiente	Preço Unitário	Total
00000299	ANEL BORRACHA, DN 100 MM, PARA TUBO SERIE REFORCADA ESGOTO PREDIAL	SINAPI	UN	2,00000000	R\$ 5,28
00000298	ANEL BORRACHA, DN 75 MM, PARA TUBO SERIE REFORCADA ESGOTO PREDIAL	SINAPI	UN	1,00000000	R\$ 4,06
00020078	PASTA LUBRIFICANTE PARA TUBOS E CONEXOES COM JUNTA ELASTICA, EMBALAGEM DE *400* GR (USO EM PVC, ACO, POLIETILENO E OUTROS)	SINAPI	UN	0,15250000	R\$ 25,66
00020178	TE, PVC, SERIE R, 100 X 75 MM, PARA ESGOTO PREDIAL	SINAPI	UN	1,00000000	R\$ 52,77
TOTAL Material:					R\$ 71,30
Mão de Obra com Encargos Complementares	Fonte	Unid	Coefficiente	Preço Unitário	Total
88248	AUXILIAR DE ENCANADOR OU BOMBEIRO HIDRÁULICO COM ENCARGOS COMPLEMENTARES	SINAPI	H	0,31970000	R\$ 24,00
88267	ENCANADOR OU BOMBEIRO HIDRÁULICO COM ENCARGOS COMPLEMENTARES	SINAPI	H	0,31970000	R\$ 28,49
TOTAL Mão de Obra com Encargos Complementares:					R\$ 16,77
VALOR:					R\$ 88,07

14.3.16. 89784 TE, PVC, SERIE NORMAL, ESGOTO PREDIAL, DN 50 X 50 MM, JUNTA ELASTICA, FORNECIDO E INSTALADO EM RAMAL DE DESCARGA OU RAMAL DE ESGOTO SANITÁRIO. AF_08/2022 (UN)

Material	Fonte	Unid	Coefficiente	Preço Unitário	Total
00000296	ANEL BORRACHA PARA TUBO ESGOTO PREDIAL, DN 50 MM (NBR 5688)	SINAPI	UN	3,00000000	R\$ 2,54
00020078	PASTA LUBRIFICANTE PARA TUBOS E CONEXOES COM JUNTA ELASTICA, EMBALAGEM DE *400* GR (USO EM PVC, ACO, POLIETILENO E OUTROS)	SINAPI	UN	0,07500000	R\$ 25,66
00007097	TE SANITARIO, PVC, DN 50 X 50 MM, SERIE NORMAL, PARA ESGOTO PREDIAL	SINAPI	UN	1,00000000	R\$ 7,56
TOTAL Material:					R\$ 17,10
Mão de Obra com Encargos Complementares	Fonte	Unid	Coefficiente	Preço Unitário	Total
88248	AUXILIAR DE ENCANADOR OU BOMBEIRO HIDRÁULICO COM ENCARGOS COMPLEMENTARES	SINAPI	H	0,18390000	R\$ 24,00
88267	ENCANADOR OU BOMBEIRO HIDRÁULICO COM ENCARGOS COMPLEMENTARES	SINAPI	H	0,18390000	R\$ 28,49
TOTAL Mão de Obra com Encargos Complementares:					R\$ 9,64
VALOR:					R\$ 26,74

14.3.17. 89687 TE, PVC, SERIE R, AGUA PLUVIAL, DN 75 X 75 MM, JUNTA ELASTICA, FORNECIDO E INSTALADO EM CONDUTORES VERTICAIS DE ÁGUAS PLUVIAIS. AF_06/2022 (UN)

Material	Fonte	Unid	Coefficiente	Preço Unitário	Total
00000298	ANEL BORRACHA, DN 75 MM, PARA TUBO SERIE REFORCADA ESGOTO PREDIAL	SINAPI	UN	3,00000000	R\$ 4,06
00020078	PASTA LUBRIFICANTE PARA TUBOS E CONEXOES COM JUNTA ELASTICA, EMBALAGEM DE *400* GR (USO EM PVC, ACO, POLIETILENO E OUTROS)	SINAPI	UN	0,11250000	R\$ 25,66
00020177	TE, PVC, SERIE R, 75 X 75 MM, PARA ESGOTO PREDIAL	SINAPI	UN	1,00000000	R\$ 28,84
TOTAL Material:					R\$ 43,90
Mão de Obra com Encargos Complementares	Fonte	Unid	Coefficiente	Preço Unitário	Total
88248	AUXILIAR DE ENCANADOR OU BOMBEIRO HIDRÁULICO COM ENCARGOS COMPLEMENTARES	SINAPI	H	0,23160000	R\$ 24,00
88267	ENCANADOR OU BOMBEIRO HIDRÁULICO COM ENCARGOS COMPLEMENTARES	SINAPI	H	0,23160000	R\$ 28,49
TOTAL Mão de Obra com Encargos Complementares:					R\$ 12,14
VALOR:					R\$ 56,04

15.1. 95470 VASO SANITARIO SIFONADO CONVENCIONAL COM LOUÇA BRANCA, INCLUSO CONJUNTO DE LIGAÇÃO PARA BACIA SANITÁRIA AJUSTÁVEL - FORNECIMENTO E INSTALAÇÃO. AF_01/2020 (UN)

Material	Fonte	Unid	Coefficiente	Preço Unitário	Total
00006142	CONJUNTO DE LIGACAO AJUSTAVEL, PARA VASO / BACIA SANITARIA, EM PLASTICO BRANCO, COM TUBO, CANOPLA E ESPUDE	SINAPI	UN	1,00000000	R\$ 7,93
TOTAL Material:					R\$ 7,93
Serviço	Fonte	Unid	Coefficiente	Preço Unitário	Total
95469	VASO SANITARIO SIFONADO CONVENCIONAL COM LOUÇA BRANCA - FORNECIMENTO E INSTALAÇÃO. AF_01/2020	SINAPI	UN	1,00000000	R\$ 319,93
TOTAL Serviço:					R\$ 319,93
VALOR:					R\$ 327,86

15.2. FNDE 215 VALVULA DE DESCARGA METALICA, DUPLO ACIONAMENTO ECO, BASE 1 1/2", ACABAMENTO METALICO CROMADO - FORNECIMENTO E INSTALAÇÃO (UN)

Material	Fonte	Unid	Coefficiente	Preço Unitário	Total
00003148	FITA VEDA ROSCA, EM PTFE, ROLO DE 18 MM X 50 M (L X C)	SINAPI	UN	0,01920000	R\$ 14,56
00010228	VALVULA DE DESCARGA METALICA, BASE 1 1/2" E ACABAMENTO METALICO CROMADO	SINAPI	UN	1,00000000	R\$ 473,85



			TOTAL Material:		
Mão de Obra com Encargos Complementares			FONTE	UNID	
88248	AUXILIAR DE ENCANADOR OU BOMBEIRO HIDRÁULICO COM ENCARGOS COMPLEMENTARES	SINAPI	H	0,92490000	R\$ 24,00
88267	ENCANADOR OU BOMBEIRO HIDRÁULICO COM ENCARGOS COMPLEMENTARES	SINAPI	H	0,92490000	R\$ 28,49
				TOTAL Mão de Obra com Encargos Complementares:	R\$ 48,54
				VALOR:	R\$ 522,66

15.3. 100849 ASSENTO SANITÁRIO CONVENCIONAL - FORNECIMENTO E INSTALACAO. AF_01/2020 (UN)						
Material		FONTE	UNID	COEFICIENTE	PREÇO UNITÁRIO	TOTAL
00000377	ASSENTO SANITARIO DE PLASTICO, TIPO CONVENCIONAL	SINAPI	UN	1,00000000	R\$ 40,95	R\$ 40,95
				TOTAL Material:		R\$ 40,95
Mão de Obra com Encargos Complementares		FONTE	UNID	COEFICIENTE	PREÇO UNITÁRIO	TOTAL
88267	ENCANADOR OU BOMBEIRO HIDRÁULICO COM ENCARGOS COMPLEMENTARES	SINAPI	H	0,15360000	R\$ 28,49	R\$ 4,37
88316	SERVENTE COM ENCARGOS COMPLEMENTARES	SINAPI	H	0,04840000	R\$ 23,37	R\$ 1,13
				TOTAL Mão de Obra com Encargos Complementares:		R\$ 5,50
				VALOR:		R\$ 46,45

15.4. 100858 MICTÓRIO SIFONADO LOUÇA BRANCA - PADRÃO MÉDIO - FORNECIMENTO E INSTALAÇÃO. AF_01/2020 (UN)						
Material		FONTE	UNID	COEFICIENTE	PREÇO UNITÁRIO	TOTAL
00006142	CONJUNTO DE LIGACAO AJUSTAVEL, PARA VASO / BACIA SANITARIA, EM PLASTICO BRANCO, COM TUBO, CANOPLA E ESPUDE	SINAPI	UN	1,00000000	R\$ 7,93	R\$ 7,93
00003146	FITA VEDA ROSCA, EM PTFE, ROLO DE 18 MM X 10 M (L X C)	SINAPI	UN	0,03650000	R\$ 3,95	R\$ 0,14
00010432	MICTORIO INDIVIDUAL, SIFONADO, DE LOUCA BRANCA, SEM COMPLEMENTOS	SINAPI	UN	1,00000000	R\$ 375,20	R\$ 375,20
00004351	PARAFUSO NIQUELADO 3 1/2" COM ACABAMENTO CROMADO PARA FIXAR PEÇA SANITARIA, INCLUI PORCA CEGA, ARRUELA E BUCHA DE NYLON TAMANHO S-8	SINAPI	UN	2,00000000	R\$ 21,18	R\$ 42,36
00021112	VALVULA DE DESCARGA EM METAL CROMADO PARA MICTORIO COM ACIONAMENTO POR PRESSAO E FECHAMENTO AUTOMATICO	SINAPI	UN	1,00000000	R\$ 407,89	R\$ 407,89
				TOTAL Material:		R\$ 833,52
Mão de Obra com Encargos Complementares		FONTE	UNID	COEFICIENTE	PREÇO UNITÁRIO	TOTAL
88267	ENCANADOR OU BOMBEIRO HIDRÁULICO COM ENCARGOS COMPLEMENTARES	SINAPI	H	1,00900000	R\$ 28,49	R\$ 28,74
88316	SERVENTE COM ENCARGOS COMPLEMENTARES	SINAPI	H	0,31790000	R\$ 23,37	R\$ 7,42
				TOTAL Mão de Obra com Encargos Complementares:		R\$ 36,16
				VALOR:		R\$ 869,68

15.5. FNDE 117 SIFÃO PARA MICTÓRIO, DECA 1681, 1 X 2", ACABAMENTO CROMODADO E SIMILAR (UN)						
Geral		FONTE	UNID	COEFICIENTE	PREÇO UNITÁRIO	TOTAL
FNDEI12	Sifão para mictório, DECA 1681, 1 x 2", acabamento cromado ou similar		PROPRIA	UN	1,00000000	R\$ 489,00
				TOTAL Geral:		R\$ 489,00
Material		FONTE	UNID	COEFICIENTE	PREÇO UNITÁRIO	TOTAL
00003146	FITA VEDA ROSCA, EM PTFE, ROLO DE 18 MM X 10 M (L X C)		SINAPI	UN	0,03320000	R\$ 3,95
				TOTAL Material:		R\$ 0,13
Mão de Obra com Encargos Complementares		FONTE	UNID	COEFICIENTE	PREÇO UNITÁRIO	TOTAL
88267	ENCANADOR OU BOMBEIRO HIDRÁULICO COM ENCARGOS COMPLEMENTARES		SINAPI	H	0,08450000	R\$ 28,49
88316	SERVENTE COM ENCARGOS COMPLEMENTARES		SINAPI	H	0,02660000	R\$ 23,37
				TOTAL Mão de Obra com Encargos Complementares:		R\$ 3,02
				VALOR:		R\$ 492,15

15.6. 86937 CUBA DE EMBUTIR OVAL EM LOUÇA BRANCA, 35 X 50CM OU EQUIVALENTE, INCLUSO VALVULA EM METAL CROMADO E SIFAO FLEXÍVEL EM PVC - FORNECIMENTO E INSTALAÇÃO. AF_01/2020 (UN)					
Serviço	FONTE	UNID	COEFICIENTE	PREÇO UNITÁRIO	TOTAL
86901	CUBA DE EMBUTIR OVAL EM LOUÇA BRANCA, 35 X 50CM OU EQUIVALENTE - FORNECIMENTO E INSTALAÇÃO. AF_01/2020	SINAPI	UN	1,00000000	R\$ 157,38
86883	SIFÃO DO TIPO FLEXÍVEL EM PVC 1 X 1.1/2 - FORNECIMENTO E INSTALAÇÃO. AF_01/2020	SINAPI	UN	1,00000000	R\$ 12,95
86877	VALVULA EM METAL CROMADO 1.1/2" X 1.1/2" PARA TANQUE OU LAVATÓRIO, COM OU SEM LADRÃO - FORNECIMENTO E INSTALAÇÃO. AF_01/2020	SINAPI	UN	1,00000000	R\$ 78,26
				TOTAL Serviço:	
				VALOR:	

15.7. FNDE 216 CUBA DE EMBUTIR RETANGULAR DE AÇO INOXIDÁVEL, 40 X 34 X 14 CM - FORNECIMENTO E INSTALAÇÃO (UN)

Material		FONTE	UNID	COEFICIENTE	PREÇO UNITÁRIO	
00001743	CUBA ACO INOX (AISI 304) DE EMBUTIR COM VALVULA 3 1/2 ", DE "46 X 30 X 12" CM	SINAPI	UN	1,00000000	R\$ 155,19	
00004823	MASSA PLASTICA PARA MARMORE/GRANITO	SINAPI	KG	0,29740000	R\$ 48,53	R\$ 14,43
					TOTAL Material:	R\$ 169,62
Mão de Obra com Encargos Complementares		FONTE	UNID	COEFICIENTE	PREÇO UNITÁRIO	TOTAL
88274	MARMORISTA/GRANITEIRO COM ENCARGOS COMPLEMENTARES	SINAPI	H	0,47740000	R\$ 28,62	R\$ 13,66
88316	SERVENTE COM ENCARGOS COMPLEMENTARES	SINAPI	H	0,15040000	R\$ 23,37	R\$ 3,51
					TOTAL Mão de Obra com Encargos Complementares:	R\$ 17,17
					VALOR:	R\$ 186,79

15.8. FNDE 217 CUBA DE EMBUTIR RETANGULAR DE AÇO INOXIDÁVEL, 50 X 40 X 20 CM - FORNECIMENTO E INSTALAÇÃO (UN)

Material		FONTE	UNID	COEFICIENTE	PREÇO UNITÁRIO	TOTAL
00001743	CUBA ACO INOX (AISI 304) DE EMBUTIR COM VALVULA 3 1/2 ", DE "46 X 30 X 12" CM	SINAPI	UN	1,00000000	R\$ 155,19	R\$ 155,19
00004823	MASSA PLASTICA PARA MARMORE/GRANITO	SINAPI	KG	0,29740000	R\$ 48,53	R\$ 14,43
					TOTAL Material:	R\$ 169,62
Mão de Obra com Encargos Complementares		FONTE	UNID	COEFICIENTE	PREÇO UNITÁRIO	TOTAL
88274	MARMORISTA/GRANITEIRO COM ENCARGOS COMPLEMENTARES	SINAPI	H	0,47740000	R\$ 28,62	R\$ 13,66
88316	SERVENTE COM ENCARGOS COMPLEMENTARES	SINAPI	H	0,15040000	R\$ 23,37	R\$ 3,51
					TOTAL Mão de Obra com Encargos Complementares:	R\$ 17,17
					VALOR:	R\$ 186,79

15.9. FNDE 218 CUBA DE EMBUTIR RETANGULAR DE AÇO INOXIDÁVEL, 60 X 50 X 40 CM - FORNECIMENTO E INSTALAÇÃO (UN)

Material		FONTE	UNID	COEFICIENTE	PREÇO UNITÁRIO	TOTAL
00001743	CUBA ACO INOX (AISI 304) DE EMBUTIR COM VALVULA 3 1/2 ", DE "46 X 30 X 12" CM	SINAPI	UN	1,00000000	R\$ 155,19	R\$ 155,19
00004823	MASSA PLASTICA PARA MARMORE/GRANITO	SINAPI	KG	0,29740000	R\$ 48,53	R\$ 14,43
					TOTAL Material:	R\$ 169,62
Mão de Obra com Encargos Complementares		FONTE	UNID	COEFICIENTE	PREÇO UNITÁRIO	TOTAL
88274	MARMORISTA/GRANITEIRO COM ENCARGOS COMPLEMENTARES	SINAPI	H	0,47740000	R\$ 28,62	R\$ 13,66
88316	SERVENTE COM ENCARGOS COMPLEMENTARES	SINAPI	H	0,15040000	R\$ 23,37	R\$ 3,51
					TOTAL Mão de Obra com Encargos Complementares:	R\$ 17,17
					VALOR:	R\$ 186,79

15.10. FNDE 219 LAVATORIO DE CANTO, LOUÇA BRANCA SUSPENSO, 29,5 X 39CM OU EQUIVALENTE, PADRAO POPULAR - FORNECIMENTO E INSTALAÇÃO (UN)

Material		FONTE	UNID	COEFICIENTE	PREÇO UNITÁRIO	TOTAL
00010425	LAVATORIO DE LOUCA BRANCA, SUSPENSO (SEM COLUNA), DIMENSOES "40 X 30" CM	SINAPI	UN	1,00000000	R\$ 97,56	R\$ 97,56
00004351	PARAFUSO NIQUELADO 3 1/2" COM ACABAMENTO CROMADO PARA FIXAR PEÇA SANITARIA, INCLUI PORCA CEGA, ARRUELA E BUCHA DE NYLON TAMANHO S-8	SINAPI	UN	2,00000000	R\$ 21,18	R\$ 42,36
00037329	REJUNTE EPOXI, QUALQUER COR	SINAPI	KG	0,03040000	R\$ 144,69	R\$ 4,39
					TOTAL Material:	R\$ 144,31
Mão de Obra com Encargos Complementares		FONTE	UNID	COEFICIENTE	PREÇO UNITÁRIO	TOTAL
88267	ENCANADOR OU BOMBEIRO HIDRÁULICO COM ENCARGOS COMPLEMENTARES	SINAPI	H	0,38700000	R\$ 28,49	R\$ 11,02
88316	SERVENTE COM ENCARGOS COMPLEMENTARES	SINAPI	H	0,18860000	R\$ 23,37	R\$ 4,40
					TOTAL Mão de Obra com Encargos Complementares:	R\$ 15,42
					VALOR:	R\$ 159,73

15.11. 86904 LAVATORIO LOUÇA BRANCA SUSPENSO, 29,5 X 39CM OU EQUIVALENTE, PADRAO POPULAR - FORNECIMENTO E INSTALAÇÃO. AF_01/2020 (UN)

Material		FONTE	UNID	COEFICIENTE	PREÇO UNITÁRIO	TOTAL
00010425	LAVATORIO DE LOUCA BRANCA, SUSPENSO (SEM COLUNA), DIMENSOES "40 X 30" CM	SINAPI	UN	1,00000000	R\$ 97,56	R\$ 97,56
00004351	PARAFUSO NIQUELADO 3 1/2" COM ACABAMENTO CROMADO PARA FIXAR PEÇA SANITARIA, INCLUI PORCA CEGA, ARRUELA E BUCHA DE NYLON TAMANHO S-8	SINAPI	UN	2,00000000	R\$ 21,18	R\$ 42,36
00037329	REJUNTE EPOXI, QUALQUER COR	SINAPI	KG	0,03040000	R\$ 144,69	R\$ 4,39
					TOTAL Material:	R\$ 144,31
Mão de Obra com Encargos Complementares		FONTE	UNID	COEFICIENTE	PREÇO UNITÁRIO	TOTAL
88267	ENCANADOR OU BOMBEIRO HIDRÁULICO COM ENCARGOS COMPLEMENTARES	SINAPI	H	0,38700000	R\$ 28,49	R\$ 11,02
88316	SERVENTE COM ENCARGOS COMPLEMENTARES	SINAPI	H	0,18860000	R\$ 23,37	R\$ 4,40

TOTAL Mão de Obra com Encargos Complementares:	
VALOR:	

15.12. FNDE 82 LAVATÓRIO SOBREPOR, DECA OU EQUIVALENTE (UN)

Material		FORNTE	UNID	COEFICIENTE	PREÇO UNITÁRIO	TOTAL
00010427	LAVATORIO / CUBA DE SOBREPOR, RETANGULAR, DE LOUCA BRANCA, COM LADRAO, DIMENSOES *52 X 45* CM (L X C)	SINAPI	UN	1,00000000	R\$ 501,83	R\$ 501,83
TOTAL Material:						R\$ 501,83
Mão de Obra com Encargos Complementares						
88267	ENCANADOR OU BOMBEIRO HIDRÁULICO COM ENCARGOS COMPLEMENTARES	SINAPI	H	1,00000000	R\$ 28,49	R\$ 28,49
88316	SERVENTE COM ENCARGOS COMPLEMENTARES	SINAPI	H	1,00000000	R\$ 23,37	R\$ 23,37
TOTAL Mão de Obra com Encargos Complementares:						R\$ 51,86
Serviço		FORNTE	UNID	COEFICIENTE	PREÇO UNITÁRIO	TOTAL
86883	SIFÃO DO TIPO FLEXÍVEL EM PVC 1 X 1.1/2 - FORNECIMENTO E INSTALAÇÃO. AF_01/2020	SINAPI	UN	0,38700000	R\$ 12,95	R\$ 5,01
86877	VALVULA EM METAL CROMADO 1.1/2" X 1.1/2" PARA TANQUE OU LAVATÓRIO, COM OU SEM LADRÃO - FORNECIMENTO E INSTALAÇÃO. AF_01/2020	SINAPI	UN	0,18860000	R\$ 78,26	R\$ 14,75
TOTAL Serviço:						R\$ 19,76
VALOR:						R\$ 573,45

15.13. FNDE 220 TANQUE DE LOUCA BRANCA COM COLUNA, 40L OU EQUIVALENTE - FORNECIMENTO E INSTALAÇÃO (UN)

Material		FORNTE	UNID	COEFICIENTE	PREÇO UNITÁRIO	TOTAL
00004351	PARAFUSO NIQUELADO 3 1/2" COM ACABAMENTO CROMADO PARA FIXAR PEÇA SANITÁRIA, INCLUI PORCA CEGA, ARRUELA E BUCHA DE NYLON TAMANHO S-8	SINAPI	UN	6,00000000	R\$ 21,18	R\$ 127,08
00037329	REJUNTE EPOXI, QUALQUER COR	SINAPI	KG	0,07020000	R\$ 144,69	R\$ 10,15
00020271	TANQUE DE LOUCA BRANCA, COM COLUNA, *30" L	SINAPI	UN	1,00000000	R\$ 562,15	R\$ 562,15
TOTAL Material:						R\$ 699,38
Mão de Obra com Encargos Complementares						
88267	ENCANADOR OU BOMBEIRO HIDRÁULICO COM ENCARGOS COMPLEMENTARES	SINAPI	H	1,76890000	R\$ 28,49	R\$ 50,39
88316	SERVENTE COM ENCARGOS COMPLEMENTARES	SINAPI	H	0,71110000	R\$ 23,37	R\$ 16,61
TOTAL Mão de Obra com Encargos Complementares:						R\$ 67,00
VALOR:						R\$ 766,38

15.14. 100860 CHUVEIRO ELÉTRICO COMUM CORPO PLÁSTICO, TIPO DUCHA - FORNECIMENTO E INSTALAÇÃO. AF_01/2020 (UN)

Material		FORNTE	UNID	COEFICIENTE	PREÇO UNITÁRIO	TOTAL
00001368	CHUVEIRO COMUM EM PLASTICO BRANCO, COM CANO, 3 TEMPERATURAS, 5500 W (110/220 V)	SINAPI	UN	1,00000000	R\$ 94,90	R\$ 94,90
00003146	FITA VEDA ROSCA, EM PTFE, ROLO DE 18 MM X 10 M (L X C)	SINAPI	UN	0,02100000	R\$ 3,95	R\$ 0,08
TOTAL Material:						R\$ 94,98
Mão de Obra com Encargos Complementares						
88267	ENCANADOR OU BOMBEIRO HIDRÁULICO COM ENCARGOS COMPLEMENTARES	SINAPI	H	0,44670000	R\$ 28,49	R\$ 12,72
88316	SERVENTE COM ENCARGOS COMPLEMENTARES	SINAPI	H	0,14070000	R\$ 23,37	R\$ 3,28
TOTAL Mão de Obra com Encargos Complementares:						R\$ 16,00
VALOR:						R\$ 110,98

15.15. FNDE 221 PORTA PAPEL HIGIÊNICO, CONFORME PROJETO (UN)

Material		FORNTE	UNID	COEFICIENTE	PREÇO UNITÁRIO	TOTAL
00011703	PAPELEIRA DE PAREDE EM METAL CROMADO SEM TAMPA	SINAPI	UN	1,00000000	R\$ 15,54	R\$ 15,54
TOTAL Material:						R\$ 15,54
Mão de Obra com Encargos Complementares						
88267	ENCANADOR OU BOMBEIRO HIDRÁULICO COM ENCARGOS COMPLEMENTARES	SINAPI	H	0,31620000	R\$ 28,49	R\$ 9,00
88316	SERVENTE COM ENCARGOS COMPLEMENTARES	SINAPI	H	0,09960000	R\$ 23,37	R\$ 2,32
TOTAL Mão de Obra com Encargos Complementares:						R\$ 11,32
VALOR:						R\$ 26,86

15.16. FNDE 16 PAPELEIRA PLASTICA TIPO DISPENSER PARA PAPEL HIGIENICO ROLAO (UN)

Material		FORNTE	UNID	COEFICIENTE	PREÇO UNITÁRIO	TOTAL
00037400	PAPELEIRA PLASTICA TIPO DISPENSER PARA PAPEL HIGIENICO ROLAO	SINAPI	UN	1,00000000	R\$ 44,75	R\$ 44,75
TOTAL Material:						R\$ 44,75

VALOR:

15.17. FNDE 17 DUCHA / CHUVEIRO METALICO, DE PAREDE, ARTICULAVEL, COM DESVIADOR E DUCHA MANUAL (UN)

Material		FORTE	UNID	COEFICIENTE	PREÇO UNITÁRIO	TOTAL
00038189	DUCHA / CHUVEIRO METALICO, DE PAREDE, ARTICULAVEL, COM BRACO/CANO, SEM DESVIADOR	SINAPI	UN	1,00000000	R\$ 164,18	R\$ 164,18
00003146	FITA VEDA ROSCA, EM PTFE, ROLO DE 18 MM X 10 M (L X C)	SINAPI	UN	1,00000000	R\$ 3,95	R\$ 3,95
TOTAL Material:						R\$ 168,13
Mão de Obra		FORTE	UNID	COEFICIENTE	PREÇO UNITÁRIO	TOTAL
00002696	ENCANADOR OU BOMBEIRO HIDRAULICO (HORISTA)	SINAPI	H	0,50000000	R\$ 20,47	R\$ 10,23
TOTAL Mão de Obra:						R\$ 10,23
VALOR:						R\$ 178,36

15.18. FNDE 14 TORNEIRA ELETRICA DE PAREDE, BICA ALTA, PARA COZINHA, 5500 W (110/220 V) (UN)

Material		FORTE	UNID	COEFICIENTE	PREÇO UNITÁRIO	TOTAL
00011777	TORNEIRA ELETRICA DE PAREDE, PLASTICA, BICA ALTA, PARA COZINHA, 5500 W (110/220 V)	SINAPI	UN	1,00000000	R\$ 205,78	R\$ 205,78
TOTAL Material:						R\$ 205,78
Mão de Obra		FORTE	UNID	COEFICIENTE	PREÇO UNITÁRIO	TOTAL
00000247	AJUDANTE DE ELETRICISTA (HORISTA)	SINAPI	H	0,50000000	R\$ 16,06	R\$ 8,03
TOTAL Mão de Obra:						R\$ 8,03
Mão de Obra com Encargos Complementares		FORTE	UNID	COEFICIENTE	PREÇO UNITÁRIO	TOTAL
88264	ELETRICISTA COM ENCARGOS COMPLEMENTARES	SINAPI	H	0,50000000	R\$ 29,57	R\$ 14,78
TOTAL Mão de Obra com Encargos Complementares:						R\$ 14,78
VALOR:						R\$ 228,59

15.19. FNDE 222 TORNEIRA DE MESA BICA MÓVEL, CONFORME PROJETO (UN)

Material		FORTE	UNID	COEFICIENTE	PREÇO UNITÁRIO	TOTAL
00003146	FITA VEDA ROSCA, EM PTFE, ROLO DE 18 MM X 10 M (L X C)	SINAPI	UN	0,02100000	R\$ 3,95	R\$ 0,08
00036791	TORNEIRA METALICA CROMADA DE MESA PARA LAVATORIO, BICA ALTA, COM AREJADOR	SINAPI	UN	1,00000000	R\$ 132,90	R\$ 132,90
TOTAL Material:						R\$ 132,98
Mão de Obra com Encargos Complementares		FORTE	UNID	COEFICIENTE	PREÇO UNITÁRIO	TOTAL
88267	ENCANADOR OU BOMBEIRO HIDRÁULICO COM ENCARGOS COMPLEMENTARES	SINAPI	H	0,09600000	R\$ 28,49	R\$ 2,73
88316	SERVEnte COM ENCARGOS COMPLEMENTARES	SINAPI	H	0,03030000	R\$ 23,37	R\$ 0,70
TOTAL Mão de Obra com Encargos Complementares:						R\$ 3,43
VALOR:						R\$ 136,41

15.20. FNDE 223 TORNEIRA DE PAREDE, CONFORME PROJETO (UN)

Material		FORTE	UNID	COEFICIENTE	PREÇO UNITÁRIO	TOTAL
00003146	FITA VEDA ROSCA, EM PTFE, ROLO DE 18 MM X 10 M (L X C)	SINAPI	UN	0,02100000	R\$ 3,95	R\$ 0,08
00011773	TORNEIRA METALICA CROMADA DE PAREDE, PARA COZINHA, BICA MOVEL, COM AREJADOR, 1/2" OU 3/4"	SINAPI	UN	1,00000000	R\$ 117,75	R\$ 117,75
TOTAL Material:						R\$ 117,83
Mão de Obra com Encargos Complementares		FORTE	UNID	COEFICIENTE	PREÇO UNITÁRIO	TOTAL
88267	ENCANADOR OU BOMBEIRO HIDRÁULICO COM ENCARGOS COMPLEMENTARES	SINAPI	H	0,11640000	R\$ 28,49	R\$ 3,31
88316	SERVEnte COM ENCARGOS COMPLEMENTARES	SINAPI	H	0,03670000	R\$ 23,37	R\$ 0,85
TOTAL Mão de Obra com Encargos Complementares:						R\$ 4,16
VALOR:						R\$ 121,99

15.21. FNDE 224 TORNEIRA CROMADA DE MESA, 1/2? OU 3/4?, PARA LAVATORIO, COM TEMPORIZADOR - FORNECIMENTO E INSTALAÇÃO. (UN)

Material		FORTE	UNID	COEFICIENTE	PREÇO UNITÁRIO	TOTAL
00003146	FITA VEDA ROSCA, EM PTFE, ROLO DE 18 MM X 10 M (L X C)	SINAPI	UN	0,02100000	R\$ 3,95	R\$ 0,08
00036791	TORNEIRA METALICA CROMADA DE MESA PARA LAVATORIO, BICA ALTA, COM AREJADOR	SINAPI	UN	1,00000000	R\$ 132,90	R\$ 132,90
TOTAL Material:						R\$ 132,98
Mão de Obra com Encargos Complementares		FORTE	UNID	COEFICIENTE	PREÇO UNITÁRIO	TOTAL
88267	ENCANADOR OU BOMBEIRO HIDRÁULICO COM ENCARGOS COMPLEMENTARES	SINAPI	H	0,09600000	R\$ 28,49	R\$ 2,73
88316	SERVEnte COM ENCARGOS COMPLEMENTARES	SINAPI	H	0,03030000	R\$ 23,37	R\$ 0,70
TOTAL Mão de Obra com Encargos Complementares:						R\$ 3,43
VALOR:						R\$ 136,41

15.22. FNDE 225 TORNEIRA CROMADA DE MESA PARA LAVATORIO, TIPO MONOCOMANDO - ACIONAMENTO TIPO ALAVANCA (UN)

Material		FONTE	UNID	COEFICIENTE	PREÇO UNITÁRIO	
00003146	FITA VEDA ROSCA, EM PTFE, ROLO DE 18 MM X 10 M (L X C)	SINAPI	UN	0,04200000	R\$ 3,95	R\$ 0,16
00044045	TORNEIRA DE MESA PARA LAVATORIO, METALICA CROMADA, COM MISTURADOR MONOCOMANDO, BICA BAIXA	SINAPI	UN	1,00000000	R\$ 311,82	R\$ 311,82
				TOTAL Material:		R\$ 311,98
Mão de Obra com Encargos Complementares		FONTE	UNID	COEFICIENTE	PREÇO UNITÁRIO	TOTAL
88267	ENCANADOR OU BOMBEIRO HIDRÁULICO COM ENCARGOS COMPLEMENTARES	SINAPI	H	0,46300000	R\$ 28,49	R\$ 13,19
88316	SERVENTE COM ENCARGOS COMPLEMENTARES	SINAPI	H	0,14590000	R\$ 23,37	R\$ 3,40
				TOTAL Mão de Obra com Encargos Complementares:		R\$ 16,59
				VALOR:		R\$ 328,57

15.23. 95547 SABONETEIRA PLASTICA TIPO DISPENSER PARA SABONETE LIQUIDO COM RESERVATORIO 800 A 1500 ML, INCLUSO FIXAÇÃO. AF_01/2020 (UN)

Material		FONTE	UNID	COEFICIENTE	PREÇO UNITÁRIO	TOTAL
00011758	SABONETEIRA PLASTICA TIPO DISPENSER PARA SABONETE LIQUIDO COM RESERVATORIO 800 A 1500 ML	SINAPI	UN	1,00000000	R\$ 42,99	R\$ 42,99
				TOTAL Material:		R\$ 42,99
Mão de Obra com Encargos Complementares		FONTE	UNID	COEFICIENTE	PREÇO UNITÁRIO	TOTAL
88267	ENCANADOR OU BOMBEIRO HIDRÁULICO COM ENCARGOS COMPLEMENTARES	SINAPI	H	0,31620000	R\$ 28,49	R\$ 9,00
88316	SERVENTE COM ENCARGOS COMPLEMENTARES	SINAPI	H	0,09960000	R\$ 23,37	R\$ 2,32
				TOTAL Mão de Obra com Encargos Complementares:		R\$ 11,32
				VALOR:		R\$ 54,31

15.24. FNDE 15 TOALHEIRO PLASTICO TIPO DISPENSER PARA PAPEL TOALHA INTERFOLHADO (UN)

Material		FONTE	UNID	COEFICIENTE	PREÇO UNITÁRIO	TOTAL
00037401	TOALHEIRO PLASTICO TIPO DISPENSER PARA PAPEL TOALHA INTERFOLHADO	SINAPI	UN	1,00000000	R\$ 44,75	R\$ 44,75
				TOTAL Material:		R\$ 44,75
Mão de Obra com Encargos Complementares		FONTE	UNID	COEFICIENTE	PREÇO UNITÁRIO	TOTAL
88248	AUXILIAR DE ENCANADOR OU BOMBEIRO HIDRÁULICO COM ENCARGOS COMPLEMENTARES	SINAPI	H	0,50000000	R\$ 24,00	R\$ 12,00
88267	ENCANADOR OU BOMBEIRO HIDRÁULICO COM ENCARGOS COMPLEMENTARES	SINAPI	H	0,50000000	R\$ 28,49	R\$ 14,24
				TOTAL Mão de Obra com Encargos Complementares:		R\$ 26,24
				VALOR:		R\$ 70,99

15.25. FNDE 34 CABIDE/GANCHO DE BANHEIRO SIMPLES EM METAL CROMADO (UN)

Material		FORTE	UNID	COEFICIENTE	PREÇO UNITÁRIO	TOTAL
00037399	CABIDE/GANCHO DE BANHEIRO SIMPLES EM METAL CROMADO	SINAPI	UN	1,00000000	R\$ 10,29	R\$ 10,29
				TOTAL Material:		R\$ 10,29
Mão de Obra com Encargos Complementares		FORTE	UNID	COEFICIENTE	PREÇO UNITÁRIO	TOTAL
88248	AUXILIAR DE ENCANADOR OU BOMBEIRO HIDRÁULICO COM ENCARGOS COMPLEMENTARES	SINAPI	H	0.50000000	R\$ 24,00	R\$ 12,00
88267	ENCANADOR OU BOMBEIRO HIDRÁULICO COM ENCARGOS COMPLEMENTARES	SINAPI	H	0.50000000	R\$ 28,49	R\$ 14,24
				TOTAL Mão de Obra com Encargos Complementares:		R\$ 26,24
				VALOR:		R\$ 36,53

15.26. 86877 VALVULA EM METAL CROMADO 1.1/2" X 1.1/2" PARA TANQUE OU LAVATORIO, COM OU SEM LADRAO - FORNECIMENTO E INSTALAÇÃO. AF_01/2020 (UN)

Material		Fonte	Unid	Coeficiente	Preço Unitário	Total
00003146	FITA VEDA ROSCA, EM PTFE, ROLO DE 18 MM X 10 M (L X C)	SINAPI	UN	0,04800000	R\$ 3,95	R\$ 0,18
00037588	VALVULA DE ESCOAMENTO PARA TANQUE, EM METAL CROMADO, 1,1/2 ", SEM LADRAO, COM TAMPAO PLASTICO	SINAPI	UN	1,00000000	R\$ 71,85	R\$ 71,85
				TOTAL Material:		R\$ 72,03
Mão de Obra com Encargos Complementares		Fonte	Unid	Coeficiente	Preço Unitário	Total
88267	ENCANADOR OU BOMBEIRO HIDRÁULICO COM ENCARGOS COMPLEMENTARES	SINAPI	H	0,17400000	R\$ 28,49	R\$ 4,95
88316	SERVENTE COM ENCARGOS COMPLEMENTARES	SINAPI	H	0,05480000	R\$ 23,37	R\$ 1,28
				TOTAL Mão de Obra com Encargos Complementares:		R\$ 6,23
				VALOR:		R\$ 78,26

15.27. 86878 VÁLVULA EM METAL CROMADO TIPO AMERICANA 3.1/2" X 1.1/2" PARA PIA - FORNECIMENTO E INSTALAÇÃO. AF_01/2020 (UN)

Material		FORNTE	UNID	COEFICIENTE	PREÇO UNITÁRIO	
00003146	FITA VEDA ROSCA, EM PTFE, ROLO DE 18 MM X 10 M (L X C)	SINAPI	UN	0,04800000	R\$ 3,95	
00006157	VALVULA EM METAL CROMADO PARA PIA AMERICANA 3.1/2 X 1.1/2"	SINAPI	UN	1,00000000	R\$ 78,00	
					TOTAL Material:	R\$ 78,18
Mão de Obra com Encargos Complementares		FORNTE	UNID	COEFICIENTE	PREÇO UNITÁRIO	TOTAL
88267	ENCANADOR OU BOMBEIRO HIDRÁULICO COM ENCARGOS COMPLEMENTARES	SINAPI	H	0,17400000	R\$ 28,49	R\$ 4,95
88316	SERVEnte COM ENCARGOS COMPLEMENTARES	SINAPI	H	0,05480000	R\$ 23,37	R\$ 1,28
					TOTAL Mão de Obra com Encargos Complementares:	R\$ 6,23
					VALOR:	R\$ 84,41

15.28. 86883 SIFÃO DO TIPO FLEXÍVEL EM PVC 1 X 1.1/2 - FORNECIMENTO E INSTALAÇÃO. AF_01/2020 (UN)

Material		FORNTE	UNID	COEFICIENTE	PREÇO UNITÁRIO	TOTAL
00003146	FITA VEDA ROSCA, EM PTFE, ROLO DE 18 MM X 10 M (L X C)	SINAPI	UN	0,03320000	R\$ 3,95	R\$ 0,13
00044945	SIFAO / TUBO SINFONADO EXTENSIVEL/SANFONADO, UNIVERSAL/ SIMPLS, ENTRE 50 A 70" CM, DE PLASTICO BRANCO	SINAPI	UN	1,00000000	R\$ 9,80	R\$ 9,80
					TOTAL Material:	R\$ 9,93
Mão de Obra com Encargos Complementares		FORNTE	UNID	COEFICIENTE	PREÇO UNITÁRIO	TOTAL
88267	ENCANADOR OU BOMBEIRO HIDRÁULICO COM ENCARGOS COMPLEMENTARES	SINAPI	H	0,08450000	R\$ 28,49	R\$ 2,40
88316	SERVEnte COM ENCARGOS COMPLEMENTARES	SINAPI	H	0,02660000	R\$ 23,37	R\$ 0,62
					TOTAL Mão de Obra com Encargos Complementares:	R\$ 3,02
					VALOR:	R\$ 12,95

15.29. 86887 ENGATE FLEXÍVEL EM INOX, 1/2 X 40CM - FORNECIMENTO E INSTALAÇÃO. AF_01/2020 (UN)

Material		FORNTE	UNID	COEFICIENTE	PREÇO UNITÁRIO	TOTAL
00011684	ENGATE / RABICHO FLEXIVEL INOX 1/2" X 40 CM	SINAPI	UN	1,00000000	R\$ 57,33	R\$ 57,33
00003146	FITA VEDA ROSCA, EM PTFE, ROLO DE 18 MM X 10 M (L X C)	SINAPI	UN	0,02100000	R\$ 3,95	R\$ 0,08
					TOTAL Material:	R\$ 57,41
Mão de Obra com Encargos Complementares		FORNTE	UNID	COEFICIENTE	PREÇO UNITÁRIO	TOTAL
88267	ENCANADOR OU BOMBEIRO HIDRÁULICO COM ENCARGOS COMPLEMENTARES	SINAPI	H	0,15250000	R\$ 28,49	R\$ 4,34
88316	SERVEnte COM ENCARGOS COMPLEMENTARES	SINAPI	H	0,04810000	R\$ 23,37	R\$ 1,12
					TOTAL Mão de Obra com Encargos Complementares:	R\$ 5,46
					VALOR:	R\$ 62,87

15.30. 100868 BARRA DE APOIO RETA, EM ACO INOX POLIDO, COMPRIMENTO 80 CM, FIXADA NA PAREDE - FORNECIMENTO E INSTALAÇÃO. AF_01/2020 (UN)

Material		FORNTE	UNID	COEFICIENTE	PREÇO UNITÁRIO	TOTAL
00036081	BARRA DE APOIO RETA, EM ACO INOX POLIDO, COMPRIMENTO 80CM, DIAMETRO MINIMO 3 CM	SINAPI	UN	1,00000000	R\$ 338,00	R\$ 338,00
00004351	PARAFUSO NIQUELADO 3 1/2" COM ACABAMENTO CROMADO PARA FIXAR PEÇA SANITARIA, INCLUI PORCA CEGA, ARRUELA E BUCHA DE NYLON TAMANHO S-8	SINAPI	UN	6,00000000	R\$ 21,18	R\$ 127,08
					TOTAL Material:	R\$ 465,08
Mão de Obra com Encargos Complementares		FORNTE	UNID	COEFICIENTE	PREÇO UNITÁRIO	TOTAL
88267	ENCANADOR OU BOMBEIRO HIDRÁULICO COM ENCARGOS COMPLEMENTARES	SINAPI	H	0,94850000	R\$ 28,49	R\$ 27,02
88316	SERVEnte COM ENCARGOS COMPLEMENTARES	SINAPI	H	0,29880000	R\$ 23,37	R\$ 6,98
					TOTAL Mão de Obra com Encargos Complementares:	R\$ 34,00
					VALOR:	R\$ 499,08

15.31. 100867 BARRA DE APOIO RETA, EM ACO INOX POLIDO, COMPRIMENTO 70 CM, FIXADA NA PAREDE - FORNECIMENTO E INSTALAÇÃO. AF_01/2020 (UN)

Material		FORNTE	UNID	COEFICIENTE	PREÇO UNITÁRIO	TOTAL
00036205	BARRA DE APOIO RETA, EM ACO INOX POLIDO, COMPRIMENTO 70CM, DIAMETRO MINIMO 3 CM	SINAPI	UN	1,00000000	R\$ 317,00	R\$ 317,00
00004351	PARAFUSO NIQUELADO 3 1/2" COM ACABAMENTO CROMADO PARA FIXAR PEÇA SANITARIA, INCLUI PORCA CEGA, ARRUELA E BUCHA DE NYLON TAMANHO S-8	SINAPI	UN	6,00000000	R\$ 21,18	R\$ 127,08
					TOTAL Material:	R\$ 444,08
Mão de Obra com Encargos Complementares		FORNTE	UNID	COEFICIENTE	PREÇO UNITÁRIO	TOTAL
88267	ENCANADOR OU BOMBEIRO HIDRÁULICO COM ENCARGOS COMPLEMENTARES	SINAPI	H	0,94850000	R\$ 28,49	R\$ 27,02
88316	SERVEnte COM ENCARGOS COMPLEMENTARES	SINAPI	H	0,29880000	R\$ 23,37	R\$ 6,98
					TOTAL Mão de Obra com Encargos Complementares:	R\$ 34,00
					VALOR:	R\$ 478,08

15.32. FNDE 226 BARRA DE APOIO RETA, EM ACO INOX POLIDO, COMPRIMENTO 40CM, FIXADA NA PAREDE - FORNECIMENTO E INST (UN)

Material	Fonte	Unid	Coeficiente	Preço Unitário	Total
00036204	BARRA DE APOIO RETA, EM ACO INOX POLIDO, COMPRIMENTO 60CM, DIAMETRO MINIMO 3 CM	SINAPI	UN	1,00000000	R\$ 285,43
00004351	PARAFUSO NIQUELADO 3 1/2" COM ACABAMENTO CROMADO PARA FIXAR PEÇA SANITÁRIA, INCLUI PORCA CEGA, ARRUELA E BUCHA DE NYLON TAMANHO S-8	SINAPI	UN	6,00000000	R\$ 21,18
TOTAL Material:					R\$ 412,51
Mão de Obra com Encargos Complementares	Fonte	Unid	Coeficiente	Preço Unitário	Total
88267	ENCANADOR OU BOMBEIRO HIDRÁULICO COM ENCARGOS COMPLEMENTARES	SINAPI	H	0,94850000	R\$ 28,49
88316	SERVEnte COM ENCARGOS COMPLEMENTARES	SINAPI	H	0,29880000	R\$ 23,37
TOTAL Mão de Obra com Encargos Complementares:					R\$ 34,00
VALOR:					R\$ 446,51

15.33. 100865 BARRA DE APOIO LATERAL ARTICULADA, COM TRAVA, EM ACO INOX POLIDO, FIXADA NA PAREDE - FORNECIMENTO E INSTALAÇÃO. AF_01/2020 (UN)

Material	Fonte	Unid	Coeficiente	Preço Unitário	Total
00036210	BARRA DE APOIO LATERAL ARTICULADA, COM TRAVA, EM ACO INOX POLIDO, 70 CM, DIAMETRO MINIMO 3 CM	SINAPI	UN	1,00000000	R\$ 805,03
00004351	PARAFUSO NIQUELADO 3 1/2" COM ACABAMENTO CROMADO PARA FIXAR PEÇA SANITÁRIA, INCLUI PORCA CEGA, ARRUELA E BUCHA DE NYLON TAMANHO S-8	SINAPI	UN	4,00000000	R\$ 21,18
TOTAL Material:					R\$ 889,75
Mão de Obra com Encargos Complementares	Fonte	Unid	Coeficiente	Preço Unitário	Total
88267	ENCANADOR OU BOMBEIRO HIDRÁULICO COM ENCARGOS COMPLEMENTARES	SINAPI	H	0,63230000	R\$ 28,49
88316	SERVEnte COM ENCARGOS COMPLEMENTARES	SINAPI	H	0,19920000	R\$ 23,37
TOTAL Mão de Obra com Encargos Complementares:					R\$ 22,66
VALOR:					R\$ 912,41

15.34. 100875 BANCO ARTICULADO, EM ACO INOX, PARA PCD, FIXADO NA PAREDE - FORNECIMENTO E INSTALAÇÃO. AF_01/2020 (UN)

Material	Fonte	Unid	Coeficiente	Preço Unitário	Total
00036215	BANCO ARTICULADO PARA BANHO, EM ACO INOX POLIDO, 70" CM X 45" CM	SINAPI	UN	1,00000000	R\$ 1.463,69
00004351	PARAFUSO NIQUELADO 3 1/2" COM ACABAMENTO CROMADO PARA FIXAR PEÇA SANITÁRIA, INCLUI PORCA CEGA, ARRUELA E BUCHA DE NYLON TAMANHO S-8	SINAPI	UN	8,00000000	R\$ 21,18
TOTAL Material:					R\$ 1.633,13
Mão de Obra com Encargos Complementares	Fonte	Unid	Coeficiente	Preço Unitário	Total
88267	ENCANADOR OU BOMBEIRO HIDRÁULICO COM ENCARGOS COMPLEMENTARES	SINAPI	H	1,26470000	R\$ 28,49
88316	SERVEnte COM ENCARGOS COMPLEMENTARES	SINAPI	H	0,39850000	R\$ 23,37
TOTAL Mão de Obra com Encargos Complementares:					R\$ 45,34
VALOR:					R\$ 1.678,47

16.1. 92688 TUBO DE AÇO GALVANIZADO COM COSTURA, CLASSE MEDIA, CONEXAO ROSQUEADA, DN 20 (3/4"), INSTALADO EM RAMAIS E SUB-RAMIS DE GÁS - FORNECIMENTO E INSTALAÇÃO. AF_10/2020 (M)

Material	Fonte	Unid	Coeficiente	Preço Unitário	Total
00007700	TUBO ACO GALVANIZADO COM COSTURA, CLASSE MEDIA, DN 3/4", E = "2,65" MM, PESO "1,58" KG/M (NBR 5580)	SINAPI	M	1,03900000	R\$ 23,74
TOTAL Material:					R\$ 24,66
Mão de Obra com Encargos Complementares	Fonte	Unid	Coeficiente	Preço Unitário	Total
88248	AUXILIAR DE ENCANADOR OU BOMBEIRO HIDRÁULICO COM ENCARGOS COMPLEMENTARES	SINAPI	H	0,29700000	R\$ 24,00
88267	ENCANADOR OU BOMBEIRO HIDRÁULICO COM ENCARGOS COMPLEMENTARES	SINAPI	H	0,29700000	R\$ 28,49
TOTAL Mão de Obra com Encargos Complementares:					R\$ 15,58
VALOR:					R\$ 40,24

16.2. 97549 CURVA 90 GRAUS, EM AÇO, CONEXAO SOLDADA, DN 20 (3/4"), INSTALADO EM RAMAIS E SUB-RAMIS DE GAS - FORNECIMENTO E INSTALAÇÃO. AF_10/2020 (UN)

Material	Fonte	Unid	Coeficiente	Preço Unitário	Total
00040380	CURVA 90 GRAUS EM ACO CARBONO, RAIO CURTO, SOLDAVEL, PRESSAO 3.000 LBS, DN 3/4"	SINAPI	UN	1,00000000	R\$ 26,65
00011002	ELETRODO REVESTIDO AWS - E6013, DIAMETRO IGUAL A 2,50 MM	SINAPI	KG	0,01200000	R\$ 46,36
TOTAL Material:					R\$ 27,20
Mão de Obra com Encargos Complementares	Fonte	Unid	Coeficiente	Preço Unitário	Total
88248	AUXILIAR DE ENCANADOR OU BOMBEIRO HIDRÁULICO COM ENCARGOS COMPLEMENTARES	SINAPI	H	0,29400000	R\$ 24,00
88267	ENCANADOR OU BOMBEIRO HIDRÁULICO COM ENCARGOS COMPLEMENTARES	SINAPI	H	0,29400000	R\$ 28,49
TOTAL Mão de Obra com Encargos Complementares:					R\$ 7,05
VALOR:					R\$ 8,37

88317	SOLDADOR COM ENCARGOS COMPLEMENTARES	SINAPI	H	0,29400000	R\$ 29,95	
				TOTAL Mão de Obra com Encargos Complementares:		
				VALOR:		

16.3. 92705 TE, EM FERRO GALVANIZADO, CONEXAO ROSQUEADA, DN 20 (3/4"), INSTALADO EM RAMAIS E SUB-RAMAIIS DE GAS - FORNECIMENTO E INSTALAÇÃO. AF_10/2020 (UN)

ORÇAMENTO DE INSTALAÇÃO: PL - 18/2025 (UN)						
Material		FONTE	UNID	COEFICIENTE	PREÇO UNITÁRIO	TOTAL
00003148	FITA VEDA ROSCA, EM PTFE, ROLO DE 18 MM X 50 M (L X C)	SINAPI	UN	0,01600000	R\$ 14,56	R\$ 0,23
00007307	FUNDO ANTICORROSIVO PARA METAIS FERROSOS (ZARCAO)	SINAPI	L	0,00400000	R\$ 37,88	R\$ 0,15
00006295	TE DE FERRO GALVANIZADO, DE 3/4"	SINAPI	UN	1,00000000	R\$ 14,98	R\$ 14,98
				TOTAL Material:		R\$ 15,36
Mão de Obra com Encargos Complementares		FONTE	UNID	COEFICIENTE	PREÇO UNITÁRIO	TOTAL
88248	AUXILIAR DE ENCANADOR OU BOMBEIRO HIDRÁULICO COM ENCARGOS COMPLEMENTARES	SINAPI	H	0,59300000	R\$ 24,00	R\$ 14,23
88267	ENCANADOR OU BOMBEIRO HIDRÁULICO COM ENCARGOS COMPLEMENTARES	SINAPI	H	0,59300000	R\$ 28,49	R\$ 16,89
				TOTAL Mão de Obra com Encargos Complementares:		R\$ 31,12
				VALOR:		R\$ 46,48

16.4. 93074 CURVA EM COBRE, DN 15 MM, 45 GRAUS, SEM ANEL DE SOLDA, BOLSA X BOLSA, INSTALADO EM RAMAL DE DISTRIBUIÇÃO DE HIDRÁULICA PREDIAL - FORNECIMENTO E INSTALAÇÃO. AF_04/2022 (UN)

Material		FONTE	UNID	COEFICIENTE	PREÇO UNITÁRIO	TOTAL
00039879	CURVA 45 GRAUS DE COBRE SEM ANEL DE SOLDA, BOLSA X BOLSA, 15 MM	SINAPI	UN	1,00000000	R\$ 5,45	R\$ 5,45
00038383	LIXA D'AGUA EM FOLHA, COR PRETA, GRAO 100	SINAPI	UN	0,04980000	R\$ 1,98	R\$ 0,09
00039897	PASTA PARA SOLDA DE TUBOS E CONEXOES DE COBRE (EMBALAGEM COM 250 G)	SINAPI	UN	0,00070000	R\$ 56,57	R\$ 0,03
00012732	SOLDA ESTANHO/COBRE PARA CONEXOES DE COBRE, FIO 2,5 MM, CARRETEL 500 GR (SEM CHUMBO)	SINAPI	UN	0,00280000	R\$ 308,60	R\$ 0,86
				TOTAL Material:		R\$ 6,43
Mão de Obra com Encargos Complementares		FONTE	UNID	COEFICIENTE	PREÇO UNITÁRIO	TOTAL
88248	AUXILIAR DE ENCANADOR OU BOMBEIRO HIDRÁULICO COM ENCARGOS COMPLEMENTARES	SINAPI	H	0,14950000	R\$ 24,00	R\$ 3,58
88267	ENCANADOR OU BOMBEIRO HIDRÁULICO COM ENCARGOS COMPLEMENTARES	SINAPI	H	0,14950000	R\$ 28,49	R\$ 4,25
				TOTAL Mão de Obra com Encargos Complementares:		R\$ 7,83
				VALOR:		R\$ 14,26

16.5. FNDE 29 REGULADOR DE ALTA PRESSÃO GLP (UN)

Mão de Obra com Encargos Complementares		FONTE	UNID	COEFICIENTE	PREÇO UNITÁRIO	TOTAL
88248	AUXILIAR DE ENCANADOR OU BOMBEIRO HIDRÁULICO COM ENCARGOS COMPLEMENTARES	SINAPI	H	0,30000000	R\$ 24,00	R\$ 7,20
88267	ENCANADOR OU BOMBEIRO HIDRÁULICO COM ENCARGOS COMPLEMENTARES	SINAPI	H	0,50000000	R\$ 28,49	R\$ 14,24
				TOTAL Mão de Obra com Encargos Complementares:		R\$ 21,44
				VALOR:		R\$ 21,44

16.6. 103029 REGISTRO OU REGULADOR DE GÁS DE COZINHA - FORNECIMENTO E INSTALAÇÃO. AF_08/2021 (UN)

Material		FONTE	UNID	COEFICIENTE	PREÇO UNITÁRIO	TOTAL
00003148	FITA VEDA ROSCA, EM PTFE, ROLO DE 18 MM X 50 M (L X C)	SINAPI	UN	0,01060000	R\$ 14,56	R\$ 0,15
00011756	REGISTRO OU REGULADOR DE GAS COZINHA, VAZAO DE 2 KG/H, 2,8 KPA	SINAPI	UN	1,00000000	R\$ 42,27	R\$ 42,27
				TOTAL Material:		R\$ 42,42
Mão de Obra com Encargos Complementares		FONTE	UNID	COEFICIENTE	PREÇO UNITÁRIO	TOTAL
88248	AUXILIAR DE ENCANADOR OU BOMBEIRO HIDRÁULICO COM ENCARGOS COMPLEMENTARES	SINAPI	H	0,11020000	R\$ 24,00	R\$ 2,64
88267	ENCANADOR OU BOMBEIRO HIDRÁULICO COM ENCARGOS COMPLEMENTARES	SINAPI	H	0,11020000	R\$ 28,49	R\$ 3,13
				TOTAL Mão de Obra com Encargos Complementares:		R\$ 5,77
				VALOR:		R\$ 48,19

16.7. 95249 VÁLVULA DE ESFERA BRUTA, BRONZE, ROSCÁVEL, 3/4" - FORNECIMENTO E INSTALAÇÃO. AF_08/2021 (UN)

Material		FONTE	UNID	COEFICIENTE	PREÇO UNITÁRIO	TOTAL
00003148	FITA VEDA ROSCA, EM PTFE, ROLO DE 18 MM X 50 M (L X C)	SINAPI	UN	0,01060000	R\$ 14,56	R\$ 0,15
00011749	VALVULA DE ESFERA BRUTA EM BRONZE, BITOLA 3/4"	SINAPI	UN	1,00000000	R\$ 59,51	R\$ 59,51
				TOTAL Material:		R\$ 59,66
Mão de Obra com Encargos Complementares		FONTE	UNID	COEFICIENTE	PREÇO UNITÁRIO	TOTAL

88248	AUXILIAR DE ENCANADOR OU BOMBEIRO HIDRÁULICO COM ENCARGOS COMPLEMENTARES	SINAPI	H	0,11020000	R\$ 24,00	
88267	ENCANADOR OU BOMBEIRO HIDRÁULICO COM ENCARGOS COMPLEMENTARES	SINAPI	H	0,11020000	R\$ 28,49	
TOTAL Mão de Obra com Encargos Complementares:						R\$ 5,77
VALOR:						R\$ 65,43

16.8. FNDE 301 CAP OU TAMPÃO DE FERRO GALVANIZADO, COM ROSCA BSP, DE 3/4" (UN)						
Material		FORTE	UNID	COEFICIENTE	PREÇO UNITÁRIO	TOTAL
00001163	CAP OU TAMPÃO DE FERRO GALVANIZADO, COM ROSCA BSP, DE 3/4"	SINAPI	UN	1,00000000	R\$ 7,80	R\$ 7,80
00003148	FITA VEDA ROSCA, EM PTFE, ROLO DE 18 MM X 50 M (L X C)	SINAPI	UN	0,02000000	R\$ 14,56	R\$ 0,29
TOTAL Material:						R\$ 8,09
Mão de Obra com Encargos Complementares		FORTE	UNID	COEFICIENTE	PREÇO UNITÁRIO	TOTAL
88248	AUXILIAR DE ENCANADOR OU BOMBEIRO HIDRÁULICO COM ENCARGOS COMPLEMENTARES	SINAPI	H	0,15000000	R\$ 24,00	R\$ 3,60
88267	ENCANADOR OU BOMBEIRO HIDRÁULICO COM ENCARGOS COMPLEMENTARES	SINAPI	H	0,15000000	R\$ 28,49	R\$ 4,27
TOTAL Mão de Obra com Encargos Complementares:						R\$ 7,87
VALOR:						R\$ 15,96

16.9. FNDE 302 REQUADRO EM ALUMÍNIO TIPO VENEZIANA COM GUARNIÇÃO, FIXAÇÃO COM PARAFUSOS - FORNECIMENTO E INSTALAÇÃO. (M2)						
Material		FORTE	UNID	COEFICIENTE	PREÇO UNITÁRIO	TOTAL
00007568	BUCHA DE NYLON SEM ABA S10, COM PARAFUSO DE 6,10 X 65 MM EM AÇO ZINCADO COM ROSCA SOBERBA, CABECA CHATA E FENDA PHILLIPS	SINAPI	UN	4,81000000	R\$ 0,92	R\$ 4,42
00036888	GUARNIÇÃO / MOLDURA / ARREMATE DE ACABAMENTO PARA ESQUADRIA, EM ALUMÍNIO PERFIL 25, ACABAMENTO ANODIZADO BRANCO OU BRILHANTE, PARA 1 FACE	SINAPI	M	2,56000000	R\$ 33,36	R\$ 85,40
00039025	PORTA DE ABRIR, TIPO VENEZIANA, EM ALUMÍNIO, ACABAMENTO ANODIZADO NATURAL, 90 CM X 210 CM (LARGURA X ALTURA), SEM GUARNIÇÃO/ALIZAR/VISTA	SINAPI	UN	0,54000000	R\$ 686,47	R\$ 370,69
TOTAL Material:						R\$ 460,51
Mão de Obra com Encargos Complementares		FORTE	UNID	COEFICIENTE	PREÇO UNITÁRIO	TOTAL
88309	PEDREIRO COM ENCARGOS COMPLEMENTARES	SINAPI	H	0,23000000	R\$ 29,21	R\$ 6,71
88316	SERVENTE COM ENCARGOS COMPLEMENTARES	SINAPI	H	0,15000000	R\$ 23,37	R\$ 3,50
TOTAL Mão de Obra com Encargos Complementares:						R\$ 10,21
VALOR:						R\$ 470,72

17.1.1. 101909 EXTINTOR DE INCENDIO PORTATIL COM CARGA DE PQS DE 6 KG, CLASSE BC - FORNECIMENTO E INSTALAÇÃO. AF_10/2020_PE (UN)						
Material		FORTE	UNID	COEFICIENTE	PREÇO UNITÁRIO	TOTAL
00004350	BUCHA DE NYLON, DIAMETRO DO FURO 8 MM, COMPRIMENTO 40 MM, COM PARAFUSO DE ROSCA SOBERBA, CABECA CHATA, FENDA SIMPLES, 4,8 X 50 MM	SINAPI	UN	2,00000000	R\$ 0,81	R\$ 1,62
00010892	EXTINTOR DE INCENDIO PORTATIL COM CARGA DE PO QUIMICO SECO (PQS) DE 6 KG, CLASSE BC	SINAPI	UN	1,00000000	R\$ 291,50	R\$ 291,50
TOTAL Material:						R\$ 293,12
Mão de Obra com Encargos Complementares		FORTE	UNID	COEFICIENTE	PREÇO UNITÁRIO	TOTAL
88248	AUXILIAR DE ENCANADOR OU BOMBEIRO HIDRÁULICO COM ENCARGOS COMPLEMENTARES	SINAPI	H	0,45740000	R\$ 24,00	R\$ 10,97
88267	ENCANADOR OU BOMBEIRO HIDRÁULICO COM ENCARGOS COMPLEMENTARES	SINAPI	H	0,45740000	R\$ 28,49	R\$ 13,03
TOTAL Mão de Obra com Encargos Complementares:						R\$ 24,00
VALOR:						R\$ 317,12

17.1.2. 101907 EXTINTOR DE INCENDIO PORTATIL COM CARGA DE CO2 DE 6 KG, CLASSE BC - FORNECIMENTO E INSTALAÇÃO. AF_10/2020_PE (UN)						
Material		FORTE	UNID	COEFICIENTE	PREÇO UNITÁRIO	TOTAL
00004350	BUCHA DE NYLON, DIAMETRO DO FURO 8 MM, COMPRIMENTO 40 MM, COM PARAFUSO DE ROSCA SOBERBA, CABECA CHATA, FENDA SIMPLES, 4,8 X 50 MM	SINAPI	UN	2,00000000	R\$ 0,81	R\$ 1,62
00010889	EXTINTOR DE INCENDIO PORTATIL COM CARGA DE GAS CARBONICO CO2 DE 6 KG, CLASSE BC	SINAPI	UN	1,00000000	R\$ 874,50	R\$ 874,50
TOTAL Material:						R\$ 876,12
Mão de Obra com Encargos Complementares		FORTE	UNID	COEFICIENTE	PREÇO UNITÁRIO	TOTAL
88248	AUXILIAR DE ENCANADOR OU BOMBEIRO HIDRÁULICO COM ENCARGOS COMPLEMENTARES	SINAPI	H	0,45740000	R\$ 24,00	R\$ 10,97
88267	ENCANADOR OU BOMBEIRO HIDRÁULICO COM ENCARGOS COMPLEMENTARES	SINAPI	H	0,45740000	R\$ 28,49	R\$ 13,03
TOTAL Mão de Obra com Encargos Complementares:						R\$ 24,00
VALOR:						R\$ 900,12



**17.2.1. 94473 COTOVELO 90 GRAUS, EM FERRO GALVANIZADO, CONEXAO ROSQUEADA, DN 65 MM (2 1/2"), INSTALADO EM RESERVA
PREDIAL DE ÁGUA - FORNECIMENTO E INSTALAÇÃO. AF_04/2024 (UN)**

Material		FORTE	UNID	COEFICIENTE	PREÇO UNITÁRIO	TOTAL
00003470	COTOVELO 90 GRAUS DE FERRO GALVANIZADO, COM ROSCA BSP, DE 2 1/2"	SINAPI	UN	1,00000000	R\$ 101,37	
00003148	FITA VEDA ROSCA, EM PTFE, ROLO DE 18 MM X 50 M (L X C)	SINAPI	UN	0,03020000	R\$ 14,56	R\$ 0,43
00007307	FUNDO ANTICORROSIVO PARA METAIS FERROSOS (ZARCAO)	SINAPI	L	0,00720000	R\$ 37,88	R\$ 0,27
					TOTAL Material:	R\$ 102,07
Mão de Obra com Encargos Complementares		FORTE	UNID	COEFICIENTE	PREÇO UNITÁRIO	TOTAL
88248	AUXILIAR DE ENCANADOR OU BOMBEIRO HIDRÁULICO COM ENCARGOS COMPLEMENTARES	SINAPI	H	0,54890000	R\$ 24,00	R\$ 13,17
88267	ENCANADOR OU BOMBEIRO HIDRÁULICO COM ENCARGOS COMPLEMENTARES	SINAPI	H	0,54890000	R\$ 28,49	R\$ 15,63
					TOTAL Mão de Obra com Encargos Complementares:	R\$ 28,80
					VALOR:	R\$ 130,87

**17.2.2. 97488 CURVA 90 GRAUS, EM AÇO, CONEXÃO SOLDADA, DN 65 (2 1/2"), INSTALADO EM REDE DE ALIMENTAÇÃO PARA HIDRANTE -
FORNECIMENTO E INSTALAÇÃO. AF_10/2020 (UN)**

Material		FORTE	UNID	COEFICIENTE	PREÇO UNITÁRIO	TOTAL
00040422	CURVA 90 GRAUS EM AÇO CARBONO, RAIO CURTO, SOLDAVEL, PRESSAO 3.000 LBS, DN 2 1/2"	SINAPI	UN	1,00000000	R\$ 257,71	R\$ 257,71
00011002	ELETRODO REVESTIDO AWS - E6013, DIAMETRO IGUAL A 2,50 MM	SINAPI	KG	0,06700000	R\$ 46,36	R\$ 3,10
					TOTAL Material:	R\$ 260,81
Mão de Obra com Encargos Complementares		FORTE	UNID	COEFICIENTE	PREÇO UNITÁRIO	TOTAL
88248	AUXILIAR DE ENCANADOR OU BOMBEIRO HIDRÁULICO COM ENCARGOS COMPLEMENTARES	SINAPI	H	0,58600000	R\$ 24,00	R\$ 14,06
88267	ENCANADOR OU BOMBEIRO HIDRÁULICO COM ENCARGOS COMPLEMENTARES	SINAPI	H	0,58600000	R\$ 28,49	R\$ 16,69
88317	SOLDADOR COM ENCARGOS COMPLEMENTARES	SINAPI	H	0,58600000	R\$ 29,95	R\$ 17,55
					TOTAL Mão de Obra com Encargos Complementares:	R\$ 48,30
					VALOR:	R\$ 309,11

**17.2.3. 92377 NIPLE, EM FERRO GALVANIZADO, DN 65 (2 1/2"), CONEXAO ROSQUEADA, INSTALADO EM REDE DE ALIMENTAÇÃO PARA
HIDRANTE - FORNECIMENTO E INSTALAÇÃO. AF_10/2020 (UN)**

Material		FORTE	UNID	COEFICIENTE	PREÇO UNITÁRIO	TOTAL
00003148	FITA VEDA ROSCA, EM PTFE, ROLO DE 18 MM X 50 M (L X C)	SINAPI	UN	0,03000000	R\$ 14,56	R\$ 0,43
00007307	FUNDO ANTICORROSIVO PARA METAIS FERROSOS (ZARCAO)	SINAPI	L	0,00700000	R\$ 37,88	R\$ 0,26
00004208	NIPLE DE FERRO GALVANIZADO, COM ROSCA BSP, DE 2 1/2"	SINAPI	UN	1,00000000	R\$ 60,06	R\$ 60,06
					TOTAL Material:	R\$ 60,75
Mão de Obra com Encargos Complementares		FORTE	UNID	COEFICIENTE	PREÇO UNITÁRIO	TOTAL
88248	AUXILIAR DE ENCANADOR OU BOMBEIRO HIDRÁULICO COM ENCARGOS COMPLEMENTARES	SINAPI	H	0,73600000	R\$ 24,00	R\$ 17,66
88267	ENCANADOR OU BOMBEIRO HIDRÁULICO COM ENCARGOS COMPLEMENTARES	SINAPI	H	0,73600000	R\$ 28,49	R\$ 20,96
					TOTAL Mão de Obra com Encargos Complementares:	R\$ 38,62
					VALOR:	R\$ 99,37

**17.2.4. 92367 TUBO DE AÇO GALVANIZADO COM COSTURA, CLASSE MÉDIA, DN 65 (2 1/2"), CONEXÃO ROSQUEADA, INSTALADO EM REDE DE
ALIMENTAÇÃO PARA HIDRANTE - FORNECIMENTO E INSTALAÇÃO. AF_10/2020 (M)**

Material		FORTE	UNID	COEFICIENTE	PREÇO UNITÁRIO	TOTAL
00007701	TUBO AÇO GALVANIZADO COM COSTURA, CLASSE MEDIA, DN 2.1/2", E = "3,65" MM, PESO "6,51" KG/M (NBR 5580)	SINAPI	M	1,03900000	R\$ 92,35	R\$ 95,95
					TOTAL Material:	R\$ 95,95
Mão de Obra com Encargos Complementares		FORTE	UNID	COEFICIENTE	PREÇO UNITÁRIO	TOTAL
88248	AUXILIAR DE ENCANADOR OU BOMBEIRO HIDRÁULICO COM ENCARGOS COMPLEMENTARES	SINAPI	H	0,24500000	R\$ 24,00	R\$ 5,88
88267	ENCANADOR OU BOMBEIRO HIDRÁULICO COM ENCARGOS COMPLEMENTARES	SINAPI	H	0,24500000	R\$ 28,49	R\$ 6,98
					TOTAL Mão de Obra com Encargos Complementares:	R\$ 12,86
					VALOR:	R\$ 108,81

**17.2.5. 92642 TÊ, EM FERRO GALVANIZADO, CONEXÃO ROSQUEADA, DN 65 (2 1/2"), INSTALADO EM REDE DE ALIMENTAÇÃO PARA HIDRANTE -
FORNECIMENTO E INSTALAÇÃO. AF_10/2020 (UN)**

Material		FORTE	UNID	COEFICIENTE	PREÇO UNITÁRIO	TOTAL
00003148	FITA VEDA ROSCA, EM PTFE, ROLO DE 18 MM X 50 M (L X C)	SINAPI	UN	0,04500000	R\$ 14,56	R\$ 0,65
00007307	FUNDO ANTICORROSIVO PARA METAIS FERROSOS (ZARCAO)	SINAPI	L	0,01100000	R\$ 37,88	R\$ 0,41
00006299	TE DE FERRO GALVANIZADO, DE 2 1/2"	SINAPI	UN	1,00000000	R\$ 140,62	R\$ 140,62

			TOTAL Material:		
Mão de Obra com Encargos Complementares			FORNTE	UNID	
88248	AUXILIAR DE ENCANADOR OU BOMBEIRO HIDRÁULICO COM ENCARGOS COMPLEMENTARES	SINAPI	H	1,47100000	R\$ 24,00
88267	ENCANADOR OU BOMBEIRO HIDRÁULICO COM ENCARGOS COMPLEMENTARES	SINAPI	H	1,47100000	R\$ 28,49
TOTAL Mão de Obra com Encargos Complementares:					R\$ 77,20
VALOR:					R\$ 218,88

17.2.6. 92896 UNIAO, EM FERRO GALVANIZADO, DN 65 (2 1/2"), CONEXAO ROSQUEADA, INSTALADO EM REDE DE ALIMENTAÇÃO PARA HIDRANTE - FORNECIMENTO E INSTALAÇÃO. AF_10/2020 (UN)

Material		FONTE	UNID	COEFICIENTE	PREÇO UNITÁRIO	TOTAL
00003148	FITA VEDA ROSCA, EM PTFE, ROLO DE 18 MM X 50 M (L X C)	SINAPI	UN	0,03000000	R\$ 14,56	R\$ 0,43
00007307	FUNDO ANTICORROSIVO PARA METAIS FERROSOS (ZARCAO)	SINAPI	L	0,00700000	R\$ 37,88	R\$ 0,26
00009889	UNIAO DE FERRO GALVANIZADO, COM ROSCA BSP, COM ASSENTO PLANO, DE 2 1/2"	SINAPI	UN	1,00000000	R\$ 188,12	R\$ 188,12
				TOTAL Material:		R\$ 188,81
Mão de Obra com Encargos Complementares		FONTE	UNID	COEFICIENTE	PREÇO UNITÁRIO	TOTAL
88248	AUXILIAR DE ENCANADOR OU BOMBEIRO HIDRÁULICO COM ENCARGOS COMPLEMENTARES	SINAPI	H	0,73600000	R\$ 24,00	R\$ 17,66
88267	ENCANADOR OU BOMBEIRO HIDRÁULICO COM ENCARGOS COMPLEMENTARES	SINAPI	H	0,73600000	R\$ 28,49	R\$ 20,96
				TOTAL Mão de Obra com Encargos Complementares:		R\$ 38,62
				VALOR:		R\$ 227,43

17.2.7. 94789 ADAPTADOR COM FLANGES LIVRES, PVC, SOLDÁVEL LONGO, DN 75 MM X 2 1/2, INSTALADO EM RESERVAÇÃO DE ÁGUA DE EDIFICAÇÃO QUE POSSUA RESERVATÓRIO DE FIBRA/FIBROCIMENTO FORNECIMENTO E INSTALAÇÃO. AF_06/2016 (UN)

Material		FORNTE	UNID	COEFICIENTE	PREÇO UNITÁRIO	TOTAL
00000082	ADAPTADOR PVC, SOLDAVEL, LONGO, COM FLANGE LIVRE, 75 MM X 2 1/2", PARA CAIXA D'AGUA	SINAPI	UN	1,00000000	R\$ 189,82	R\$ 189,82
00020080	ADESIVO PLASTICO PARA PVC, FRASCO COM 175 GR	SINAPI	UN	0,19400000	R\$ 20,29	R\$ 3,93
00038383	LIXA D'AGUA EM FOLHA, COR PRETA, GRAO 100	SINAPI	UN	0,03100000	R\$ 1,98	R\$ 0,06
00020083	SOLUCAO PREPARADORA / LIMPADORA PARA PVC, FRASCO COM 1000 CM3	SINAPI	UN	0,05200000	R\$ 70,43	R\$ 3,66
				TOTAL Material:		R\$ 197,47
Mão de Obra com Encargos Complementares		FORNTE	UNID	COEFICIENTE	PREÇO UNITÁRIO	TOTAL
88248	AUXILIAR DE ENCANADOR OU BOMBEIRO HIDRÁULICO COM ENCARGOS COMPLEMENTARES	SINAPI	H	0,30800000	R\$ 24,00	R\$ 7,39
88267	ENCANADOR OU BOMBEIRO HIDRÁULICO COM ENCARGOS COMPLEMENTARES	SINAPI	H	0,30800000	R\$ 28,49	R\$ 8,77
				TOTAL Mão de Obra com Encargos Complementares:		R\$ 16,16
				VALOR:		R\$ 213,63

17.3.1. 94499 REGISTRO DE GAVETA BRUTO, LATÃO, ROSCÁVEL, 2 1/2" - FORNECIMENTO E INSTALAÇÃO. AF_08/2021 (UN)

Material		FONTE	UNID	COEFICIENTE	PREÇO UNITÁRIO	TOTAL
00003148	FITA VEDA ROSCA, EM PTFE, ROLO DE 18 MM X 50 M (L X C)	SINAPI	UN	0,03020000	R\$ 14,56	R\$ 0,43
00006011	REGISTRO GAVETA BRUTO EM LATAO FORJADO, BITOLA 2 1/2"	SINAPI	UN	1,00000000	R\$ 284,60	R\$ 284,60
				TOTAL Material:		R\$ 285,03
Mão de Obra com Encargos Complementares		FONTE	UNID	COEFICIENTE	PREÇO UNITÁRIO	TOTAL
88248	AUXILIAR DE ENCANADOR OU BOMBEIRO HIDRÁULICO COM ENCARGOS COMPLEMENTARES	SINAPI	H	0,45460000	R\$ 24,00	R\$ 10,91
88267	ENCANADOR OU BOMBEIRO HIDRÁULICO COM ENCARGOS COMPLEMENTARES	SINAPI	H	0,45460000	R\$ 28,49	R\$ 12,95
				TOTAL Mão de Obra com Encargos Complementares:		R\$ 23,86
				VALOR:		R\$ 308,89

17.3.2. 99624 VÁLVULA DE RETENÇÃO HORIZONTAL, DE BRONZE, ROSCÁVEL, 2 1/2" - FORNECIMENTO E INSTALAÇÃO. AF_08/2021 (UN)

Material		FORNTE	UNID	COEFICIENTE	PREÇO UNITÁRIO	TOTAL
00003148	FITA VEDA ROSCA, EM PTFE, ROLO DE 18 MM X 50 M (L X C)	SINAPI	UN	0,03020000	R\$ 14,56	R\$ 0,43
00010405	VALVULA DE RETENCAO HORIZONTAL, DE BRONZE (PN-25), 2 1/2", 400 PSI, TAMPA DE PORCA DE UNIAO, EXTREMIDADES COM ROSCA	SINAPI	UN	1,00000000	R\$ 620,61	R\$ 620,61
				TOTAL Material:		R\$ 621,04
Mão de Obra com Encargos Complementares		FORNTE	UNID	COEFICIENTE	PREÇO UNITÁRIO	TOTAL
88248	AUXILIAR DE ENCANADOR OU BOMBEIRO HIDRÁULICO COM ENCARGOS COMPLEMENTARES	SINAPI	H	0,45460000	R\$ 24,00	R\$ 10,91
88267	ENCANADOR OU BOMBEIRO HIDRÁULICO COM ENCARGOS COMPLEMENTARES	SINAPI	H	0,45460000	R\$ 28,49	R\$ 12,95

TOTAL Mão de Obra com Encargos Complementares:	
VALOR:	

17.3.3. FNDE 242 BOMBA CENTRÍFUGA, TRIFÁSICA, 6 CV, HM 30 A 40 M, Q 26,36 M3/H - FORNECIMENTO E INSTALAÇÃO. (UN)

Equipamento		FORNTE	UNID	COEFICIENTE	PREÇO UNITÁRIO	TOTAL
00000738	BOMBA CENTRIFUGA MOTOR ELETRICO TRIFASICO 5HP, DIAMETRO DE SUCCAO X ELEVACAO 2" X 1 1/2", DIAMETRO DO ROTOR 155 MM, HM/Q: 40 M / 20,40 M3/H A 46 M / 9,20 M3/H	SINAPI	UN	1,00000000	R\$ 4.115,05	R\$ 4.115,05
					TOTAL Equipamento:	R\$ 4.115,05
Material		FORNTE	UNID	COEFICIENTE	PREÇO UNITÁRIO	TOTAL
00011267	ARRUELA LISA, REDONDA, DE LATAO POLIDO, DIAMETRO NOMINAL 5/8", DIAMETRO EXTERNO = 34 MM, DIAMETRO DO FURO = 17 MM, ESPESSURA = "2,5" MM	SINAPI	UN	4,00000000	R\$ 1,43	R\$ 5,72
00039997	PORCA ZINCADA, SEXTAVADA, DIAMETRO 1/4"	SINAPI	UN	4,00000000	R\$ 0,38	R\$ 1,52
00039996	VERGALHAO ZINCADO ROSCA TOTAL, 1/4" (6,3 MM)	SINAPI	M	0,20000000	R\$ 5,43	R\$ 1,08
					TOTAL Material:	R\$ 8,32
Mão de Obra com Encargos Complementares		FORNTE	UNID	COEFICIENTE	PREÇO UNITÁRIO	TOTAL
88247	AUXILIAR DE ELETRICISTA COM ENCARGOS COMPLEMENTARES	SINAPI	H	0,63300000	R\$ 24,99	R\$ 15,81
88248	AUXILIAR DE ENCANADOR OU BOMBEIRO HIDRÁULICO COM ENCARGOS COMPLEMENTARES	SINAPI	H	2,27740000	R\$ 24,00	R\$ 54,65
88264	ELETRICISTA COM ENCARGOS COMPLEMENTARES	SINAPI	H	0,63300000	R\$ 29,57	R\$ 18,71
88267	ENCANADOR OU BOMBEIRO HIDRÁULICO COM ENCARGOS COMPLEMENTARES	SINAPI	H	2,27740000	R\$ 28,49	R\$ 64,88
					TOTAL Mão de Obra com Encargos Complementares:	R\$ 154,05
					VALOR:	R\$ 4.277,42

17.3.4. FNDE 94 ELETRODUTO EM ACO ZINCADO OU GALVANIZADO DN=3/4", APARENTE - FORNECIMENTO E INSTALAÇÃO. (M)

Material		FORNTE	UNID	COEFICIENTE	PREÇO UNITÁRIO	TOTAL
00002504	ELETRODUTO FLEXIVEL, EM FITA DE ACO GALVANIZADO, REVESTIDO COM PVC PRETO, DIAMETRO EXTERNO DE 25 MM, DN = 3/4", TIPO SEALTUBO	SINAPI	M	1,05000000	R\$ 9,88	R\$ 10,37
					TOTAL Material:	R\$ 10,37
Mão de Obra com Encargos Complementares		FORNTE	UNID	COEFICIENTE	PREÇO UNITÁRIO	TOTAL
88247	AUXILIAR DE ELETRICISTA COM ENCARGOS COMPLEMENTARES	SINAPI	H	0,15720000	R\$ 24,99	R\$ 3,92
88264	ELETRICISTA COM ENCARGOS COMPLEMENTARES	SINAPI	H	0,15720000	R\$ 29,57	R\$ 4,64
					TOTAL Mão de Obra com Encargos Complementares:	R\$ 8,56
Serviço		FORNTE	UNID	COEFICIENTE	PREÇO UNITÁRIO	TOTAL
91170	FIXAÇÃO DE TUBOS HORIZONTAIS DE PVC ÁGUA, PVC ESGOTO, PVC ÁGUA PLUVIAL, CPVC, PPR, COBRE OU AÇO, DIÂMETROS MENORES OU IGUAIS A 40 MM, COM ABRAÇADEIRA METÁLICA RÍGIDA TIPO U PERFIL 1 1/4", FIXADA EM PERFILADO EM LAJE. AF_09/2023_PS	SINAPI	M	1,00000000	R\$ 12,79	R\$ 12,79
					TOTAL Serviço:	R\$ 12,79
					VALOR:	R\$ 31,72

17.3.5. 91924 CABO DE COBRE FLEXIVEL ISOLADO, 1,5 MM², ANTI-CHAMA 450/750 V, PARA CIRCUITOS TERMINAIS - FORNECIMENTO E INSTALAÇÃO. AF_03/2023 (M)

Material		FORNTE	UNID	COEFICIENTE	PREÇO UNITÁRIO	TOTAL
00001013	CABO DE COBRE, FLEXIVEL, CLASSE 4 OU 5, ISOLACAO EM PVC/A, ANTICHAMA BWF-B, 1 CONDUTOR, 450/750 V, SECAO NOMINAL 1,5 MM2	SINAPI	M	1,24340000	R\$ 1,41	R\$ 1,75
00021127	FITA ISOLANTE ADESIVA ANTICHAMA, USO ATE 750 V, EM ROLO DE 19 MM X 5 M	SINAPI	UN	0,00940000	R\$ 3,78	R\$ 0,03
					TOTAL Material:	R\$ 1,78
Mão de Obra com Encargos Complementares		FORNTE	UNID	COEFICIENTE	PREÇO UNITÁRIO	TOTAL
88247	AUXILIAR DE ELETRICISTA COM ENCARGOS COMPLEMENTARES	SINAPI	H	0,02300000	R\$ 24,99	R\$ 0,57
88264	ELETRICISTA COM ENCARGOS COMPLEMENTARES	SINAPI	H	0,02300000	R\$ 29,57	R\$ 0,68
					TOTAL Mão de Obra com Encargos Complementares:	R\$ 1,25
					VALOR:	R\$ 3,03

17.3.6. 91940 CAIXA RETANGULAR 4" X 2" MEDIA (1,30 M DO PISO), PVC, INSTALADA EM PAREDE - FORNECIMENTO E INSTALAÇÃO. AF_03/2023 (UN)

Material		FORNTE	UNID	COEFICIENTE	PREÇO UNITÁRIO	TOTAL
00001872	CAIXA DE PASSAGEM, EM PVC, DE 4" X 2", PARA ELETRODUTO FLEXIVEL CORRUGADO	SINAPI	UN	1,00000000	R\$ 1,78	R\$ 1,78
					TOTAL Material:	R\$ 1,78
Mão de Obra com Encargos Complementares		FORNTE	UNID	COEFICIENTE	PREÇO UNITÁRIO	TOTAL
88247	AUXILIAR DE ELETRICISTA COM ENCARGOS COMPLEMENTARES	SINAPI	H	0,29100000	R\$ 24,99	R\$ 7,27



88264	ELETRICISTA COM ENCARGOS COMPLEMENTARES	SINAPI	H	0,29100000	R\$ 29,57	
				TOTAL Mão de Obra com Encargos Complementares:		
Serviço		FORTE	UNID	COEFICIENTE	PREÇO UNITÁRIO	
88629	ARGAMASSA TRAÇO 1:3 (EM VOLUME DE CIMENTO E AREIA MÉDIA ÚMIDA), PREPARO MANUAL. AF_08/2019	SINAPI	M3	0,00090000	R\$ 691,94	R\$ 0,62
				TOTAL Serviço:		
				VALOR:		
				R\$ 18,27		

17.3.7. 91943 CAIXA RETANGULAR 4" X 4" MEDIA (1,30 M DO PISO), PVC, INSTALADA EM PAREDE - FORNECIMENTO E INSTALAÇÃO. AF_03/2023 (UN)

Material		FORTE	UNID	COEFICIENTE	PREÇO UNITÁRIO	TOTAL
00001873	CAIXA DE PASSAGEM, EM PVC, DE 4" X 4", PARA ELETRODUTO FLEXIVEL CORRUGADO	SINAPI	UN	1,00000000	R\$ 3,54	R\$ 3,54
				TOTAL Material:		R\$ 3,54
Mão de Obra com Encargos Complementares		FORTE	UNID	COEFICIENTE	PREÇO UNITÁRIO	TOTAL
88247	AUXILIAR DE ELETRICISTA COM ENCARGOS COMPLEMENTARES	SINAPI	H	0,30100000	R\$ 24,99	R\$ 7,52
88264	ELETRICISTA COM ENCARGOS COMPLEMENTARES	SINAPI	H	0,30100000	R\$ 29,57	R\$ 8,90
				TOTAL Mão de Obra com Encargos Complementares:		R\$ 16,42
Serviço		FORTE	UNID	COEFICIENTE	PREÇO UNITÁRIO	TOTAL
88629	ARGAMASSA TRAÇO 1:3 (EM VOLUME DE CIMENTO E AREIA MÉDIA ÚMIDA), PREPARO MANUAL. AF_08/2019	SINAPI	M3	0,00120000	R\$ 691,94	R\$ 0,83
				TOTAL Serviço:		R\$ 0,83
				VALOR:		R\$ 20,79

17.3.8. 101917 MANÔMETRO 0 A 200 PSI (0 A 14 KGf/CM²), D = 50MM - FORNECIMENTO E INSTALAÇÃO. AF_10/2020 (UN)

Material		FORTE	UNID	COEFICIENTE	PREÇO UNITÁRIO	TOTAL
00003146	FITA VEDA ROSCA, EM PTFE, ROLO DE 18 MM X 10 M (L X C)	SINAPI	UN	0,01200000	R\$ 3,95	R\$ 0,04
00012899	MANOMETRO COM CAIXA EM AÇO PINTADO, ESCALA "10" KGf/CM2 ("10" BAR), DIAMETRO NOMINAL DE "63" MM, CONEXAO DE 1/4"	SINAPI	UN	1,00000000	R\$ 133,65	R\$ 133,65
				TOTAL Material:		R\$ 133,69
Mão de Obra com Encargos Complementares		FORTE	UNID	COEFICIENTE	PREÇO UNITÁRIO	TOTAL
88248	AUXILIAR DE ENCANADOR OU BOMBEIRO HIDRÁULICO COM ENCARGOS COMPLEMENTARES	SINAPI	H	0,84300000	R\$ 24,00	R\$ 20,23
88267	ENCANADOR OU BOMBEIRO HIDRÁULICO COM ENCARGOS COMPLEMENTARES	SINAPI	H	0,84300000	R\$ 28,49	R\$ 24,01
				TOTAL Mão de Obra com Encargos Complementares:		R\$ 44,24
				VALOR:		R\$ 177,93

17.3.9. 91926 CABO DE COBRE FLEXIVEL ISOLADO, 2,5 MM², ANTI-CHAMA 450/750 V, PARA CIRCUITOS TERMINAIS - FORNECIMENTO E INSTALAÇÃO. AF_03/2023 (M)

Material		FORTE	UNID	COEFICIENTE	PREÇO UNITÁRIO	TOTAL
00001014	CABO DE COBRE, FLEXIVEL, CLASSE 4 OU 5, ISOLACAO EM PVC/A, ANTICHAMA BWF-B, 1 CONDUTOR, 450/750 V, SECAO NOMINAL 2,5 MM2	SINAPI	M	1,24340000	R\$ 2,24	R\$ 2,78
00021127	FITA ISOLANTE ADESIVA ANTICHAMA, USO ATE 750 V, EM ROLO DE 19 MM X 5 M	SINAPI	UN	0,00940000	R\$ 3,78	R\$ 0,03
				TOTAL Material:		R\$ 2,81
Mão de Obra com Encargos Complementares		FORTE	UNID	COEFICIENTE	PREÇO UNITÁRIO	TOTAL
88247	AUXILIAR DE ELETRICISTA COM ENCARGOS COMPLEMENTARES	SINAPI	H	0,02900000	R\$ 24,99	R\$ 0,72
88264	ELETRICISTA COM ENCARGOS COMPLEMENTARES	SINAPI	H	0,02900000	R\$ 29,57	R\$ 0,85
				TOTAL Mão de Obra com Encargos Complementares:		R\$ 1,57
				VALOR:		R\$ 4,38

17.3.10. FNDE 67 CENTRAL ALARME ENDEREÇAVEL (UN)

Mão de Obra com Encargos Complementares		FORTE	UNID	COEFICIENTE	PREÇO UNITÁRIO	TOTAL
88264	ELETRICISTA COM ENCARGOS COMPLEMENTARES	SINAPI	H	3,50000000	R\$ 29,57	R\$ 103,49
88266	ELETROTÉCNICO COM ENCARGOS COMPLEMENTARES	SINAPI	H	3,50000000	R\$ 40,19	R\$ 140,66
88316	SERVENTE COM ENCARGOS COMPLEMENTARES	SINAPI	H	3,50000000	R\$ 23,37	R\$ 81,79
				TOTAL Mão de Obra com Encargos Complementares:		
				R\$ 325,94		
				VALOR:		
				R\$ 325,94		

17.4.1. 96765 ABRIGO PARA HIDRANTE, 90X60X17CM, COM REGISTRO GLOBO ANGULAR 45 GRAUS 2 1/2", ADAPTADOR STORZ 2 1/2", MANGUEIRA DE INCÊNDIO 20M, REDUÇÃO 2 1/2" X 1 1/2" E ESGUICHO EM LATÃO 1 1/2" - FORNECIMENTO E INSTALAÇÃO. AF_10/2020 (UN)

Material		FORTE	UNID	COEFICIENTE	PREÇO UNITÁRIO	TOTAL
00010900	ADAPTADOR EM LATAO, ENGATE RAPIDO 1 1/2" X ROSCA INTERNA 5 FIOS 2 1/2", PARA INSTALACAO PREDIAL DE COMBATE A INCENDIO	SINAPI	UN	1,00000000	R\$ 69,94	R\$ 69,94

00004350	BUCHA DE NYLON, DIAMETRO DO FURO 8 MM, COMPRIMENTO 40 MM, COM PARAFUSO DE ROSCA SOBERBA, CABECA CHATA, FENDA SIMPLES, 4,8 X 50 MM	SINAPI	UN	4,00000000	R\$ 0,81	
00020963	CAIXA DE INCENDIO/ABRIGO PARA MANGUEIRA, DE SOBREPOR/EXTERNA, COM 90 X 60 X 17 CM, EM CHAPA DE ACO, PORTA COM VENTILACAO, VISOR COM A INSCRICAO "INCENDIO", SUPORTE/CESTA INTERNA PARA A MANGUEIRA, PINTURA ELETROSTATICA VERMELHA	SINAPI	UN	1,00000000	R\$ 589,41	
00020971	CHAVE DUPLA PARA CONEXOES TIPO STORZ, ENGATE RAPIDO 1 1/2" X 2 1/2", EM LATAO, PARA INSTALACAO PREDIAL COMBATE A INCENDIO	SINAPI	UN	1,00000000	R\$ 19,42	R\$ 19,42
00037554	ESGUICHO JATO REGULAVEL, TIPO ELKHART, ENGATE RAPIDO 1 1/2", PARA COMBATE A INCENDIO	SINAPI	UN	1,00000000	R\$ 239,57	R\$ 239,57
00021030	MANGUEIRA DE INCENDIO, TIPO 1, DE 1 1/2", COMPRIMENTO = 20 M, TECIDO EM FIO DE POLIESTER E TUBO INTERNO EM BORRACHA SINTETICA, COM UNIOES ENGATE RAPIDO	SINAPI	UN	1,00000000	R\$ 554,70	R\$ 554,70
00010904	REGISTRO OU VALVULA GLOBO ANGULAR EM LATAO, PARA HIDRANTES EM INSTALACAO PREDIAL DE INCENDIO, 45 GRAUS, DIAMETRO DE 2 1/2", COM VOLANTE, CLASSE DE PRESSAO DE ATE 200 PSI	SINAPI	UN	1,00000000	R\$ 204,00	R\$ 204,00

TOTAL Material: R\$ 1.680,28

Mão de Obra com Encargos Complementares		FORTE	UNID	COEFICIENTE	PREÇO UNITÁRIO	TOTAL
88248	AUXILIAR DE ENCANADOR OU BOMBEIRO HIDRÁULICO COM ENCARGOS COMPLEMENTARES	SINAPI	H	3,03700000	R\$ 24,00	R\$ 72,88
88267	ENCANADOR OU BOMBEIRO HIDRÁULICO COM ENCARGOS COMPLEMENTARES	SINAPI	H	3,03700000	R\$ 28,49	R\$ 86,52
TOTAL Mão de Obra com Encargos Complementares:						R\$ 159,40
VALOR:						R\$ 1.839,68

17.4.2. 101798 TAMPA PARA CAIXA TIPO R1, EM FERRO FUNDIDO, DIMENSOES INTERNAS: 0,40 X 0,60 M - FORNECIMENTO E INSTALAÇÃO. AF_12/2020 (UN)

Material		FORTE	UNID	COEFICIENTE	PREÇO UNITÁRIO	TOTAL
00014112	TAMPAO FOFO SIMPLES COM BASE / REQUADRO, CLASSE A15 CARGA MAX. 1,5 T, 400 X 600 MM (COM INSCRICAO EM RELEVO DO TIPO DE REDE)	SINAPI	UN	1,00000000	R\$ 285,33	R\$ 285,33
TOTAL Material:						R\$ 285,33
Mão de Obra com Encargos Complementares		FORTE	UNID	COEFICIENTE	PREÇO UNITÁRIO	TOTAL
88309	PEDREIRO COM ENCARGOS COMPLEMENTARES	SINAPI	H	1,00890000	R\$ 29,21	R\$ 29,46
88316	SERVENTE COM ENCARGOS COMPLEMENTARES	SINAPI	H	0,79270000	R\$ 23,37	R\$ 18,52
TOTAL Mão de Obra com Encargos Complementares:						R\$ 47,98
Serviço		FORTE	UNID	COEFICIENTE	PREÇO UNITÁRIO	TOTAL
88628	ARGAMASSA TRAÇO 1:3 (EM VOLUME DE CIMENTO E AREIA MÉDIA ÚMIDA), PREPARO MECÂNICO COM BETONEIRA 400 L. AF_08/2019	SINAPI	M3	0,00440000	R\$ 587,31	R\$ 2,58
TOTAL Serviço:						R\$ 2,58
VALOR:						R\$ 335,89

17.4.3. 94499 REGISTRO DE GAVETA BRUTO, LATÃO, ROSCÁVEL, 2 1/2" - FORNECIMENTO E INSTALAÇÃO. AF_08/2021 (UN)

Material		FORTE	UNID	COEFICIENTE	PREÇO UNITÁRIO	TOTAL
00003148	FITA VEDA ROSCA, EM PTFE, ROLO DE 18 MM X 50 M (L X C)	SINAPI	UN	0,03020000	R\$ 14,56	R\$ 0,43
00006011	REGISTRO GAVETA BRUTO EM LATAO FORJADO, BITOLA 2 1/2"	SINAPI	UN	1,00000000	R\$ 284,60	R\$ 284,60
TOTAL Material:						R\$ 285,03
Mão de Obra com Encargos Complementares		FORTE	UNID	COEFICIENTE	PREÇO UNITÁRIO	TOTAL
88248	AUXILIAR DE ENCANADOR OU BOMBEIRO HIDRÁULICO COM ENCARGOS COMPLEMENTARES	SINAPI	H	0,45460000	R\$ 24,00	R\$ 10,91
88267	ENCANADOR OU BOMBEIRO HIDRÁULICO COM ENCARGOS COMPLEMENTARES	SINAPI	H	0,45460000	R\$ 28,49	R\$ 12,95
TOTAL Mão de Obra com Encargos Complementares:						R\$ 23,86
VALOR:						R\$ 308,89

17.4.4. 101916 HIDRANTE SUBTERRANEO PREDIAL (COM CURVA LONGA E CAIXA), DN 75 MM - FORNECIMENTO E INSTALAÇÃO. AF_10/2020 (UN)

Material		FORTE	UNID	COEFICIENTE	PREÇO UNITÁRIO	TOTAL
00003148	FITA VEDA ROSCA, EM PTFE, ROLO DE 18 MM X 50 M (L X C)	SINAPI	UN	0,16610000	R\$ 14,56	R\$ 2,41
00007307	FUNDO ANTICORROSIVO PARA METAIS FERROSOS (ZARCAO)	SINAPI	L	0,03940000	R\$ 37,88	R\$ 1,49
00010924	HIDRANTE SUBTERRANEO, EM FERRO FUNDIDO, COM CURVA LONGA E CAIXA, DN 75 MM	SINAPI	UN	1,00000000	R\$ 3.039,83	R\$ 3.039,83
TOTAL Material:						R\$ 3.043,73
Mão de Obra com Encargos Complementares		FORTE	UNID	COEFICIENTE	PREÇO UNITÁRIO	TOTAL
88248	AUXILIAR DE ENCANADOR OU BOMBEIRO HIDRÁULICO COM ENCARGOS COMPLEMENTARES	SINAPI	H	4,43850000	R\$ 24,00	R\$ 106,52
88267	ENCANADOR OU BOMBEIRO HIDRÁULICO COM ENCARGOS COMPLEMENTARES	SINAPI	H	4,43850000	R\$ 28,49	R\$ 126,45

TOTAL Mão de Obra com Encargos Complementares:	
VALOR:	

17.5.1. 97599 LUMINÁRIA DE EMERGÊNCIA, COM 30 LÂMPADAS LED DE 2 W, SEM REATOR - FORNECIMENTO E INSTALAÇÃO. AF_09/2024 (UN)

Material		FORTE	UNID	COEFICIENTE	PREÇO UNITÁRIO	TOTAL
00038774	LUMINARIA DE EMERGENCIA 30 LEDS, POTENCIA 2 W, BATERIA DE LITIO, AUTONOMIA DE 6 HORAS	SINAPI	UN	1,00000000	R\$ 11,93	R\$ 11,93
TOTAL Material:						R\$ 11,93
Mão de Obra com Encargos Complementares		FORTE	UNID	COEFICIENTE	PREÇO UNITÁRIO	TOTAL
88247	AUXILIAR DE ELETRICISTA COM ENCARGOS COMPLEMENTARES	SINAPI	H	0,05515620	R\$ 24,99	R\$ 1,37
88264	ELETRICISTA COM ENCARGOS COMPLEMENTARES	SINAPI	H	0,17650000	R\$ 29,57	R\$ 5,21
TOTAL Mão de Obra com Encargos Complementares:						R\$ 6,58
VALOR:						R\$ 18,51

17.5.2. 102520 PINTURA DE SINALIZAÇÃO VERTICAL DE SEGURANÇA, FAIXAS AMARELA E PRETA, APLICAÇÃO MANUAL, 2 DEMAOS. AF_05/2021 (M2)

Material		FORTE	UNID	COEFICIENTE	PREÇO UNITÁRIO	TOTAL
00012815	FITA CREPE ROLO DE "25" MM X 50 M	SINAPI	UN	0,19000000	R\$ 8,12	R\$ 1,54
00003767	LIXA EM FOLHA PARA PAREDE OU MADEIRA, NUMERO 120, COR VERMELHA	SINAPI	UN	0,06000000	R\$ 0,75	R\$ 0,04
00006085	SELADOR ACRILICO OPACO PREMIUM INTERIOR/EXTERIOR	SINAPI	L	0,16000000	R\$ 11,67	R\$ 1,86
00007356	TINTA LATEX ACRILICA PREMIUM, COR BRANCO FOSCO	SINAPI	L	0,42700000	R\$ 30,79	R\$ 13,14
TOTAL Material:						R\$ 16,58
Mão de Obra com Encargos Complementares		FORTE	UNID	COEFICIENTE	PREÇO UNITÁRIO	TOTAL
88310	PINTOR COM ENCARGOS COMPLEMENTARES	SINAPI	H	1,72400000	R\$ 30,89	R\$ 53,25
88316	SERVENTE COM ENCARGOS COMPLEMENTARES	SINAPI	H	0,71800000	R\$ 23,37	R\$ 16,77
TOTAL Mão de Obra com Encargos Complementares:						R\$ 70,02
VALOR:						R\$ 86,60

17.5.3. FNDE 303 SINALIZAÇÃO COM PLACA INDICATIVA FIXADA NA ESTRUTURA. (UN)

Material		FORTE	UNID	COEFICIENTE	PREÇO UNITÁRIO	TOTAL
00004791	ADESIVO ACRILICO DE BASE AQUOSA / COLA DE CONTATO	SINAPI	KG	0,02000000	R\$ 50,28	R\$ 1,00
00037558	PLACA DE SINALIZACAO DE SEGURANCA CONTRA INCENDIO, FOTOLUMINESCENTE, RETANGULAR, "20 X 40" CM, EM PVC "2" MM ANTI-CHAMAS (SIMBOLOS, CORES E PICTOGRAMAS CONFORME NBR 16820)	SINAPI	UN	1,00000000	R\$ 27,96	R\$ 27,96
TOTAL Material:						R\$ 28,96
Mão de Obra com Encargos Complementares		FORTE	UNID	COEFICIENTE	PREÇO UNITÁRIO	TOTAL
88239	AJUDANTE DE CARPinteIRO COM ENCARGOS COMPLEMENTARES	SINAPI	H	0,30000000	R\$ 24,38	R\$ 7,31
TOTAL Mão de Obra com Encargos Complementares:						R\$ 7,31
VALOR:						R\$ 36,27

18.1.1. 101883 QUADRO DE DISTRIBUIÇÃO DE ENERGIA EM CHAPA DE AÇO GALVANIZADO, DE EMBUTIR, COM BARRAMENTO TRIFASICO, PARA 18 DISJUNTORES DIN 100A - FORNECIMENTO E INSTALAÇÃO. AF_10/2020 (UN)

Material		FORTE	UNID	COEFICIENTE	PREÇO UNITÁRIO	TOTAL
00013395	QUADRO DE DISTRIBUICAO COM BARRAMENTO TRIFASICO, DE EMBUTIR, EM CHAPA DE ACO GALVANIZADO, PARA 18 DISJUNTORES DIN, 100 A	SINAPI	UN	1,00000000	R\$ 484,49	R\$ 484,49
TOTAL Material:						R\$ 484,49
Mão de Obra com Encargos Complementares		FORTE	UNID	COEFICIENTE	PREÇO UNITÁRIO	TOTAL
88247	AUXILIAR DE ELETRICISTA COM ENCARGOS COMPLEMENTARES	SINAPI	H	0,53350000	R\$ 24,99	R\$ 13,33
88264	ELETRICISTA COM ENCARGOS COMPLEMENTARES	SINAPI	H	0,53350000	R\$ 29,57	R\$ 15,77
TOTAL Mão de Obra com Encargos Complementares:						R\$ 29,10
Serviço		FORTE	UNID	COEFICIENTE	PREÇO UNITÁRIO	TOTAL
87367	ARGAMASSA TRAÇO 1:1:6 (EM VOLUME DE CIMENTO, CAL E AREIA MÉDIA ÚMIDA) PARA EMBOÇO/MASSA ÚNICA/ASSENTAMENTO DE ALVENARIA DE VEDAÇÃO, PREPARO MANUAL. AF_08/2019	SINAPI	M3	0,01340000	R\$ 748,74	R\$ 10,03
TOTAL Serviço:						R\$ 10,03
VALOR:						R\$ 523,62

18.1.2. 101879 QUADRO DE DISTRIBUIÇÃO DE ENERGIA EM CHAPA DE AÇO GALVANIZADO, DE EMBUTIR, COM BARRAMENTO TRIFASICO, PARA 24 DISJUNTORES DIN 100A - FORNECIMENTO E INSTALAÇÃO. AF_10/2020 (UN)

Material		FORTE	UNID	COEFICIENTE	PREÇO UNITÁRIO	TOTAL
00012039	QUADRO DE DISTRIBUICAO COM BARRAMENTO TRIFASICO, DE EMBUTIR, EM CHAPA DE ACO GALVANIZADO, PARA 24 DISJUNTORES DIN, 100 A	SINAPI	UN	1,00000000	R\$ 509,15	R\$ 509,15
TOTAL Material:						R\$ 509,15



Mão de Obra com Encargos Complementares		FORTE	UNID	COEFICIENTE	PREÇO UNITÁRIO	
88247	AUXILIAR DE ELETRICISTA COM ENCARGOS COMPLEMENTARES	SINAPI	H	0,53460000	R\$ 24,99	
88264	ELETRICISTA COM ENCARGOS COMPLEMENTARES	SINAPI	H	0,53460000	R\$ 29,57	
TOTAL Mão de Obra com Encargos Complementares:						R\$ 29,15
Serviço		FORTE	UNID	COEFICIENTE	PREÇO UNITÁRIO	TOTAL
87367	ARGAMASSA TRAÇO 1:1:6 (EM VOLUME DE CIMENTO, CAL E AREIA MÉDIA ÚMIDA) PARA EMBOÇO/MASSA ÚNICA/ASSENTAMENTO DE ALVENARIA DE VEDAÇÃO, PREPARO MANUAL. AF_08/2019	SINAPI	M3	0,01440000	R\$ 748,74	R\$ 10,78
TOTAL Serviço:						R\$ 10,78
VALOR:						R\$ 549,08

18.1.3. 101946 QUADRO DE MEDIÇÃO GERAL DE ENERGIA PARA 1 MEDIDOR DE SOBREPOR - FORNECIMENTO E INSTALAÇÃO. AF_10/2020 (UN)						
Material		FORTE	UNID	COEFICIENTE	PREÇO UNITÁRIO	TOTAL
00011950	BUCHA DE NYLON SEM ABA S6, COM PARAFUSO DE 4,20 X 40 MM EM AÇO ZINCADO COM ROSCA SOBERBA, CABECA CHATA E FENDA PHILLIPS	SINAPI	UN	4,00000000	R\$ 0,31	R\$ 1,24
00039808	CAIXA PARA MEDIDOR MONOFASICO, EM POLICARBONATO / TERMOPLASTICO, PARA ALOJAR 1 DISJUNTOR (PADRAO DA CONCESSIONARIA LOCAL)	SINAPI	UN	1,00000000	R\$ 71,37	R\$ 71,37
TOTAL Material:						R\$ 72,61
Mão de Obra com Encargos Complementares		FORTE	UNID	COEFICIENTE	PREÇO UNITÁRIO	TOTAL
88247	AUXILIAR DE ELETRICISTA COM ENCARGOS COMPLEMENTARES	SINAPI	H	1,52330000	R\$ 24,99	R\$ 38,06
88264	ELETRICISTA COM ENCARGOS COMPLEMENTARES	SINAPI	H	1,52330000	R\$ 29,57	R\$ 45,04
TOTAL Mão de Obra com Encargos Complementares:						R\$ 83,10
VALOR:						R\$ 155,71

18.1.4. 101881 QUADRO DE DISTRIBUIÇÃO DE ENERGIA EM CHAPA DE AÇO GALVANIZADO, DE EMBUTIR, COM BARRAMENTO TRIFASICO, PARA 40 DISJUNTORES DIN 100A - FORNECIMENTO E INSTALAÇÃO. AF_10/2020 (UN)						
Material		FORTE	UNID	COEFICIENTE	PREÇO UNITÁRIO	TOTAL
00012042	QUADRO DE DISTRIBUICAO COM BARRAMENTO TRIFASICO, DE EMBUTIR, EM CHAPA DE AÇO GALVANIZADO, PARA 40 DISJUNTORES DIN, 100 A	SINAPI	UN	1,00000000	R\$ 856,79	R\$ 856,79
TOTAL Material:						R\$ 856,79
Mão de Obra com Encargos Complementares		FORTE	UNID	COEFICIENTE	PREÇO UNITÁRIO	TOTAL
88247	AUXILIAR DE ELETRICISTA COM ENCARGOS COMPLEMENTARES	SINAPI	H	0,63840000	R\$ 24,99	R\$ 15,95
88264	ELETRICISTA COM ENCARGOS COMPLEMENTARES	SINAPI	H	0,63840000	R\$ 29,57	R\$ 18,87
TOTAL Mão de Obra com Encargos Complementares:						R\$ 34,82
Serviço		FORTE	UNID	COEFICIENTE	PREÇO UNITÁRIO	TOTAL
87367	ARGAMASSA TRAÇO 1:1:6 (EM VOLUME DE CIMENTO, CAL E AREIA MÉDIA ÚMIDA) PARA EMBOÇO/MASSA ÚNICA/ASSENTAMENTO DE ALVENARIA DE VEDAÇÃO, PREPARO MANUAL. AF_08/2019	SINAPI	M3	0,01890000	R\$ 748,74	R\$ 14,15
TOTAL Serviço:						R\$ 14,15
VALOR:						R\$ 905,76

18.1.5. 101878 QUADRO DE DISTRIBUIÇÃO DE ENERGIA EM CHAPA DE AÇO GALVANIZADO, DE SOBREPOR, COM BARRAMENTO TRIFASICO, PARA 18 DISJUNTORES DIN 100A - FORNECIMENTO E INSTALAÇÃO. AF_10/2020 (UN)						
Material		FORTE	UNID	COEFICIENTE	PREÇO UNITÁRIO	TOTAL
00012038	QUADRO DE DISTRIBUICAO COM BARRAMENTO TRIFASICO, DE SOBREPOR, EM CHAPA DE AÇO GALVANIZADO, PARA 18 DISJUNTORES DIN, 100 A	SINAPI	UN	1,00000000	R\$ 448,41	R\$ 448,41
TOTAL Material:						R\$ 448,41
Mão de Obra com Encargos Complementares		FORTE	UNID	COEFICIENTE	PREÇO UNITÁRIO	TOTAL
88247	AUXILIAR DE ELETRICISTA COM ENCARGOS COMPLEMENTARES	SINAPI	H	1,52330000	R\$ 24,99	R\$ 38,06
88264	ELETRICISTA COM ENCARGOS COMPLEMENTARES	SINAPI	H	1,52330000	R\$ 29,57	R\$ 45,04
TOTAL Mão de Obra com Encargos Complementares:						R\$ 83,10
VALOR:						R\$ 531,51

18.1.6. FNDE 304 QUADRO DE DISTRIBUIÇÃO DE ENERGIA EM CHAPA DE AÇO GALVANIZADO, DE EMBUTIR, COM BARRAMENTO TRIFASICO, PARA 50 DISJUNTORES DIN 225A - FORNECIMENTO E INSTALAÇÃO. (UN)						
Material		FORTE	UNID	COEFICIENTE	PREÇO UNITÁRIO	TOTAL
00012043	QUADRO DE DISTRIBUICAO COM BARRAMENTO TRIFASICO, DE EMBUTIR, EM CHAPA DE AÇO GALVANIZADO, PARA 30 DISJUNTORES DIN, 225 A	SINAPI	UN	1,70000000	R\$ 1.232,82	R\$ 2.095,79
TOTAL Material:						R\$ 2.095,79
Mão de Obra com Encargos Complementares		FORTE	UNID	COEFICIENTE	PREÇO UNITÁRIO	TOTAL
88247	AUXILIAR DE ELETRICISTA COM ENCARGOS COMPLEMENTARES	SINAPI	H	0,63420000	R\$ 24,99	R\$ 15,84
88264	ELETRICISTA COM ENCARGOS COMPLEMENTARES	SINAPI	H	0,63420000	R\$ 29,57	R\$ 18,75

			TOTAL Mão de Obra com Encargos Complementares:	
Serviço	FONTE	UNID	COEFICIENTE	PREÇO UNITÁRIO
87367 ARGAMASSA TRAÇO 1:1:6 (EM VOLUME DE CIMENTO, CAL E AREIA MÉDIA ÚMIDA) PARA EMBOÇO/MASSA ÚNICA/ASSENTAMENTO DE ALVENARIA DE VEDAÇÃO, PREPARO MANUAL. AF_08/2019	SINAPI	M3	0,01940000	R\$ 748,74
TOTAL Serviço:				R\$ 14,52
VALOR:				R\$ 2.144,90

18.2.1. 93653 DISJUNTOR MONOPOLAR TIPO DIN, CORRENTE NOMINAL DE 10A - FORNECIMENTO E INSTALAÇÃO. AF_10/2020 (UN)

Material	FONTE	UNID	COEFICIENTE	PREÇO UNITÁRIO	TOTAL
00034653 DISJUNTOR TERMOMAGNETICO PARA TRILHO DIN (IEC), MONOPOLAR, 6 - 32 A	SINAPI	UN	1,00000000	R\$ 8,41	R\$ 8,41
00001570 TERMINAL A COMPRESSAO EM COBRE ESTANHADO PARA CABO 2,5 MM2, 1 FURO E 1 COMPRESSAO, PARA PARAFUSO DE FIXACAO M5	SINAPI	UN	1,00000000	R\$ 1,04	R\$ 1,04
TOTAL Material:					R\$ 9,45
Mão de Obra com Encargos Complementares			COEFICIENTE	PREÇO UNITÁRIO	TOTAL
88247 AUXILIAR DE ELETRICISTA COM ENCARGOS COMPLEMENTARES	SINAPI	H	0,03520000	R\$ 24,99	R\$ 0,87
88264 ELETRICISTA COM ENCARGOS COMPLEMENTARES	SINAPI	H	0,03520000	R\$ 29,57	R\$ 1,04
TOTAL Mão de Obra com Encargos Complementares:					R\$ 1,91
VALOR:					R\$ 11,36

18.2.2. 93654 DISJUNTOR MONOPOLAR TIPO DIN, CORRENTE NOMINAL DE 16A - FORNECIMENTO E INSTALAÇÃO. AF_10/2020 (UN)

Material	FONTE	UNID	COEFICIENTE	PREÇO UNITÁRIO	TOTAL
00034653 DISJUNTOR TERMOMAGNETICO PARA TRILHO DIN (IEC), MONOPOLAR, 6 - 32 A	SINAPI	UN	1,00000000	R\$ 8,41	R\$ 8,41
00001570 TERMINAL A COMPRESSAO EM COBRE ESTANHADO PARA CABO 2,5 MM2, 1 FURO E 1 COMPRESSAO, PARA PARAFUSO DE FIXACAO M5	SINAPI	UN	1,00000000	R\$ 1,04	R\$ 1,04
TOTAL Material:					R\$ 9,45
Mão de Obra com Encargos Complementares			COEFICIENTE	PREÇO UNITÁRIO	TOTAL
88247 AUXILIAR DE ELETRICISTA COM ENCARGOS COMPLEMENTARES	SINAPI	H	0,04760000	R\$ 24,99	R\$ 1,18
88264 ELETRICISTA COM ENCARGOS COMPLEMENTARES	SINAPI	H	0,04760000	R\$ 29,57	R\$ 1,40
TOTAL Mão de Obra com Encargos Complementares:					R\$ 2,58
VALOR:					R\$ 12,03

18.2.3. 93655 DISJUNTOR MONOPOLAR TIPO DIN, CORRENTE NOMINAL DE 20A - FORNECIMENTO E INSTALAÇÃO. AF_10/2020 (UN)

Material	FONTE	UNID	COEFICIENTE	PREÇO UNITÁRIO	TOTAL
00034653 DISJUNTOR TERMOMAGNETICO PARA TRILHO DIN (IEC), MONOPOLAR, 6 - 32 A	SINAPI	UN	1,00000000	R\$ 8,41	R\$ 8,41
00001571 TERMINAL A COMPRESSAO EM COBRE ESTANHADO PARA CABO 4 MM2, 1 FURO E 1 COMPRESSAO, PARA PARAFUSO DE FIXACAO M5	SINAPI	UN	1,00000000	R\$ 1,35	R\$ 1,35
TOTAL Material:					R\$ 9,76
Mão de Obra com Encargos Complementares			COEFICIENTE	PREÇO UNITÁRIO	TOTAL
88247 AUXILIAR DE ELETRICISTA COM ENCARGOS COMPLEMENTARES	SINAPI	H	0,06630000	R\$ 24,99	R\$ 1,65
88264 ELETRICISTA COM ENCARGOS COMPLEMENTARES	SINAPI	H	0,06630000	R\$ 29,57	R\$ 1,96
TOTAL Mão de Obra com Encargos Complementares:					R\$ 3,61
VALOR:					R\$ 13,37

18.2.4. 93656 DISJUNTOR MONOPOLAR TIPO DIN, CORRENTE NOMINAL DE 25A - FORNECIMENTO E INSTALAÇÃO. AF_10/2020 (UN)

Material	FONTE	UNID	COEFICIENTE	PREÇO UNITÁRIO	TOTAL
00034653 DISJUNTOR TERMOMAGNETICO PARA TRILHO DIN (IEC), MONOPOLAR, 6 - 32 A	SINAPI	UN	1,00000000	R\$ 8,41	R\$ 8,41
00001571 TERMINAL A COMPRESSAO EM COBRE ESTANHADO PARA CABO 4 MM2, 1 FURO E 1 COMPRESSAO, PARA PARAFUSO DE FIXACAO M5	SINAPI	UN	1,00000000	R\$ 1,35	R\$ 1,35
TOTAL Material:					R\$ 9,76
Mão de Obra com Encargos Complementares			COEFICIENTE	PREÇO UNITÁRIO	TOTAL
88247 AUXILIAR DE ELETRICISTA COM ENCARGOS COMPLEMENTARES	SINAPI	H	0,06630000	R\$ 24,99	R\$ 1,65
88264 ELETRICISTA COM ENCARGOS COMPLEMENTARES	SINAPI	H	0,06630000	R\$ 29,57	R\$ 1,96
TOTAL Mão de Obra com Encargos Complementares:					R\$ 3,61
VALOR:					R\$ 13,37

18.2.5. 93658 DISJUNTOR MONOPOLAR TIPO DIN, CORRENTE NOMINAL DE 40A - FORNECIMENTO E INSTALAÇÃO. AF_10/2020 (UN)

Material		FORNTE	UNID	COEFICIENTE	PREÇO UNITÁRIO	
00034686	DISJUNTOR TERMOMAGNETICO PARA TRILHO DIN (IEC), MONOPOLAR, 40 - 50 A	SINAPI	UN	1,00000000	R\$ 12,48	
00001574	TERMINAL A COMPRESSAO EM COBRE ESTANHADO PARA CABO 10 MM2, 1 FURO E 1 COMPRESSAO, PARA PARAFUSO DE FIXACAO M6	SINAPI	UN	1,00000000	R\$ 1,74	
					TOTAL Material:	R\$ 14,22
Mão de Obra com Encargos Complementares		FORNTE	UNID	COEFICIENTE	PREÇO UNITÁRIO	TOTAL
88247	AUXILIAR DE ELETRICISTA COM ENCARGOS COMPLEMENTARES	SINAPI	H	0,13520000	R\$ 24,99	R\$ 3,37
88264	ELETRICISTA COM ENCARGOS COMPLEMENTARES	SINAPI	H	0,13520000	R\$ 29,57	R\$ 3,99
					TOTAL Mão de Obra com Encargos Complementares:	R\$ 7,36
					VALOR:	R\$ 21,58

18.2.6. 93667 DISJUNTOR TRIPOLAR TIPO DIN, CORRENTE NOMINAL DE 10A - FORNECIMENTO E INSTALAÇÃO. AF_10/2020 (UN)						
Material		FORNTE	UNID	COEFICIENTE	PREÇO UNITÁRIO	TOTAL
00034709	DISJUNTOR TERMOMAGNETICO PARA TRILHO DIN (IEC), TRIPOLAR, 10 - 50 A	SINAPI	UN	1,00000000	R\$ 59,10	R\$ 59,10
00001570	TERMINAL A COMPRESSAO EM COBRE ESTANHADO PARA CABO 2,5 MM2, 1 FURO E 1 COMPRESSAO, PARA PARAFUSO DE FIXACAO M5	SINAPI	UN	3,00000000	R\$ 1,04	R\$ 3,12
					TOTAL Material:	R\$ 62,22
Mão de Obra com Encargos Complementares		FORNTE	UNID	COEFICIENTE	PREÇO UNITÁRIO	TOTAL
88247	AUXILIAR DE ELETRICISTA COM ENCARGOS COMPLEMENTARES	SINAPI	H	0,10550000	R\$ 24,99	R\$ 2,63
88264	ELETRICISTA COM ENCARGOS COMPLEMENTARES	SINAPI	H	0,10550000	R\$ 29,57	R\$ 3,11
					TOTAL Mão de Obra com Encargos Complementares:	R\$ 5,74
					VALOR:	R\$ 67,96

18.2.7. 93668 DISJUNTOR TRIPOLAR TIPO DIN, CORRENTE NOMINAL DE 16A - FORNECIMENTO E INSTALAÇÃO. AF_10/2020 (UN)						
Material		FORNTE	UNID	COEFICIENTE	PREÇO UNITÁRIO	TOTAL
00034709	DISJUNTOR TERMOMAGNETICO PARA TRILHO DIN (IEC), TRIPOLAR, 10 - 50 A	SINAPI	UN	1,00000000	R\$ 59,10	R\$ 59,10
00001570	TERMINAL A COMPRESSAO EM COBRE ESTANHADO PARA CABO 2,5 MM2, 1 FURO E 1 COMPRESSAO, PARA PARAFUSO DE FIXACAO M5	SINAPI	UN	3,00000000	R\$ 1,04	R\$ 3,12
					TOTAL Material:	R\$ 62,22
Mão de Obra com Encargos Complementares		FORNTE	UNID	COEFICIENTE	PREÇO UNITÁRIO	TOTAL
88247	AUXILIAR DE ELETRICISTA COM ENCARGOS COMPLEMENTARES	SINAPI	H	0,14280000	R\$ 24,99	R\$ 3,56
88264	ELETRICISTA COM ENCARGOS COMPLEMENTARES	SINAPI	H	0,14280000	R\$ 29,57	R\$ 4,22
					TOTAL Mão de Obra com Encargos Complementares:	R\$ 7,78
					VALOR:	R\$ 70,00

18.2.8. 93672 DISJUNTOR TRIPOLAR TIPO DIN, CORRENTE NOMINAL DE 40A - FORNECIMENTO E INSTALAÇÃO. AF_10/2020 (UN)						
Material		FORNTE	UNID	COEFICIENTE	PREÇO UNITÁRIO	TOTAL
00034709	DISJUNTOR TERMOMAGNETICO PARA TRILHO DIN (IEC), TRIPOLAR, 10 - 50 A	SINAPI	UN	1,00000000	R\$ 59,10	R\$ 59,10
00001574	TERMINAL A COMPRESSAO EM COBRE ESTANHADO PARA CABO 10 MM2, 1 FURO E 1 COMPRESSAO, PARA PARAFUSO DE FIXACAO M6	SINAPI	UN	3,00000000	R\$ 1,74	R\$ 5,22
					TOTAL Material:	R\$ 64,32
Mão de Obra com Encargos Complementares		FORNTE	UNID	COEFICIENTE	PREÇO UNITÁRIO	TOTAL
88247	AUXILIAR DE ELETRICISTA COM ENCARGOS COMPLEMENTARES	SINAPI	H	0,40570000	R\$ 24,99	R\$ 10,13
88264	ELETRICISTA COM ENCARGOS COMPLEMENTARES	SINAPI	H	0,40570000	R\$ 29,57	R\$ 11,99
					TOTAL Mão de Obra com Encargos Complementares:	R\$ 22,12
					VALOR:	R\$ 86,44

18.2.9. FNDE 86 DISJUNTOR BIPOLAR TIPO DR, CORRENTE NOMINAL DE 25A - 30MA (UN)						
Material		FORNTE	UNID	COEFICIENTE	PREÇO UNITÁRIO	TOTAL
00039445	DISPOSITIVO DR, 2 POLOS, SENSIBILIDADE DE 30 MA, CORRENTE DE 25 A, TIPO AC	SINAPI	UN	1,00000000	R\$ 129,58	R\$ 129,58
00001571	TERMINAL A COMPRESSAO EM COBRE ESTANHADO PARA CABO 4 MM2, 1 FURO E 1 COMPRESSAO, PARA PARAFUSO DE FIXACAO M5	SINAPI	UN	4,00000000	R\$ 1,35	R\$ 5,40
					TOTAL Material:	R\$ 134,98
Mão de Obra com Encargos Complementares		FORNTE	UNID	COEFICIENTE	PREÇO UNITÁRIO	TOTAL
88247	AUXILIAR DE ELETRICISTA COM ENCARGOS COMPLEMENTARES	SINAPI	H	0,25000000	R\$ 24,99	R\$ 6,24
88264	ELETRICISTA COM ENCARGOS COMPLEMENTARES	SINAPI	H	0,25000000	R\$ 29,57	R\$ 7,39

TOTAL Mão de Obra com Encargos Complementares:	
VALOR:	

18.2.10. FNDE 87 DISJUNTOR BIPOLAR TIPO DR, CORRENTE NOMINAL DE 40A - 30MA (UN)

Material		FONTE	UNID	COEFICIENTE	PREÇO UNITÁRIO	TOTAL
00039446	DISPOSITIVO DR, 2 POLOS, SENSIBILIDADE DE 30 MA, CORRENTE DE 40 A, TIPO AC	SINAPI	UN	1,00000000	R\$ 131,89	R\$ 131,89
00001571	TERMINAL A COMPRESSAO EM COBRE ESTANHADO PARA CABO 4 MM2, 1 FURO E 1 COMPRESSAO, PARA PARAFUSO DE FIXACAO M5	SINAPI	UN	4,00000000	R\$ 1,35	R\$ 5,40
TOTAL Material:						R\$ 137,29
Mão de Obra com Encargos Complementares		FONTE	UNID	COEFICIENTE	PREÇO UNITÁRIO	TOTAL
88247	AUXILIAR DE ELETRICISTA COM ENCARGOS COMPLEMENTARES	SINAPI	H	0,30000000	R\$ 24,99	R\$ 7,49
88264	ELETRICISTA COM ENCARGOS COMPLEMENTARES	SINAPI	H	0,30000000	R\$ 29,57	R\$ 8,87
TOTAL Mão de Obra com Encargos Complementares:						R\$ 16,36
VALOR:						R\$ 153,65

18.2.11. FNDE 83 DISJUNTOR TETRAPOLAR TIPO DR, CORRENTE NOMINAL DE 25A - 30MA (UN)

Material		FONTE	UNID	COEFICIENTE	PREÇO UNITÁRIO	TOTAL
00039455	DISPOSITIVO DR, 4 POLOS, SENSIBILIDADE DE 30 MA, CORRENTE DE 25 A, TIPO AC	SINAPI	UN	1,00000000	R\$ 147,64	R\$ 147,64
00001571	TERMINAL A COMPRESSAO EM COBRE ESTANHADO PARA CABO 4 MM2, 1 FURO E 1 COMPRESSAO, PARA PARAFUSO DE FIXACAO M5	SINAPI	UN	4,00000000	R\$ 1,35	R\$ 5,40
TOTAL Material:						R\$ 153,04
Mão de Obra com Encargos Complementares		FONTE	UNID	COEFICIENTE	PREÇO UNITÁRIO	TOTAL
88247	AUXILIAR DE ELETRICISTA COM ENCARGOS COMPLEMENTARES	SINAPI	H	0,25000000	R\$ 24,99	R\$ 6,24
88264	ELETRICISTA COM ENCARGOS COMPLEMENTARES	SINAPI	H	0,25000000	R\$ 29,57	R\$ 7,39
TOTAL Mão de Obra com Encargos Complementares:						R\$ 13,63
VALOR:						R\$ 166,67

18.2.12. FNDE 88 DISPOSITIVO CONTRA SURTO - DPS 40 KA (UN)

Material		FONTE	UNID	COEFICIENTE	PREÇO UNITÁRIO	TOTAL
00039471	DISPOSITIVO DPS CLASSE II, 1 POLO, TENSÃO MÁXIMA DE 275 V, CORRENTE MÁXIMA DE 45 KA (TIPO AC)	SINAPI	UN	1,00000000	R\$ 96,88	R\$ 96,88
TOTAL Material:						R\$ 96,88
Mão de Obra com Encargos Complementares		FONTE	UNID	COEFICIENTE	PREÇO UNITÁRIO	TOTAL
88247	AUXILIAR DE ELETRICISTA COM ENCARGOS COMPLEMENTARES	SINAPI	H	0,20000000	R\$ 24,99	R\$ 4,99
88264	ELETRICISTA COM ENCARGOS COMPLEMENTARES	SINAPI	H	0,20000000	R\$ 29,57	R\$ 5,91
TOTAL Mão de Obra com Encargos Complementares:						R\$ 10,90
VALOR:						R\$ 107,78

18.2.13. FNDE 89 DISPOSITIVO CONTRA SURTO - DPS 80 KA (UN)

Material		FONTE	UNID	COEFICIENTE	PREÇO UNITÁRIO	TOTAL
00039472	DISPOSITIVO DPS CLASSE II, 1 POLO, TENSÃO MÁXIMA DE 275 V, CORRENTE MÁXIMA DE 90 KA (TIPO AC)	SINAPI	UN	1,00000000	R\$ 168,34	R\$ 168,34
TOTAL Material:						R\$ 168,34
Mão de Obra com Encargos Complementares		FONTE	UNID	COEFICIENTE	PREÇO UNITÁRIO	TOTAL
88247	AUXILIAR DE ELETRICISTA COM ENCARGOS COMPLEMENTARES	SINAPI	H	0,20000000	R\$ 24,99	R\$ 4,99
88264	ELETRICISTA COM ENCARGOS COMPLEMENTARES	SINAPI	H	0,20000000	R\$ 29,57	R\$ 5,91
TOTAL Mão de Obra com Encargos Complementares:						R\$ 10,90
VALOR:						R\$ 179,24

18.2.14. 101894 DISJUNTOR TRIPOLAR TIPO NEMA, CORRENTE NOMINAL DE 60 ATÉ 100A - FORNECIMENTO E INSTALAÇÃO. AF_10/2020 (UN)

Material		FONTE	UNID	COEFICIENTE	PREÇO UNITÁRIO	TOTAL
00002373	DISJUNTOR TIPO NEMA, TRIPOLAR 60 ATE 100 A, TENSÃO MÁXIMA DE 415 V	SINAPI	UN	1,00000000	R\$ 103,09	R\$ 103,09
00001576	TERMINAL A COMPRESSAO EM COBRE ESTANHADO PARA CABO 25 MM2, 1 FURO E 1 COMPRESSAO, PARA PARAFUSO DE FIXACAO M8	SINAPI	UN	3,00000000	R\$ 2,86	R\$ 8,58
TOTAL Material:						R\$ 111,67
Mão de Obra com Encargos Complementares		FONTE	UNID	COEFICIENTE	PREÇO UNITÁRIO	TOTAL
88247	AUXILIAR DE ELETRICISTA COM ENCARGOS COMPLEMENTARES	SINAPI	H	0,78300000	R\$ 24,99	R\$ 19,56
88264	ELETRICISTA COM ENCARGOS COMPLEMENTARES	SINAPI	H	0,78300000	R\$ 29,57	R\$ 23,15

TOTAL Mão de Obra com Encargos Complementares:	
VALOR:	

18.2.15. 101896 DISJUNTOR TERMOMAGNÉTICO TRIPOLAR, CORRENTE NOMINAL DE 200A - FORNECIMENTO E INSTALAÇÃO. AF_10/2020 (UN)

Material		FORNTE	UNID	COEFICIENTE	PREÇO UNITÁRIO	TOTAL
00002377	DISJUNTOR TERMOMAGNETICO TRIPOLAR 200 A / 600 V, TIPO FXD / ICC - 35 KA	SINAPI	UN	1,00000000	R\$ 513,29	R\$ 513,29
00001580	TERMINAL A COMPRESSAO EM COBRE ESTANHADO PARA CABO 95 MM2, 1 FURO E 1 COMPRESSAO, PARA PARAFUSO DE FIXACAO M12	SINAPI	UN	3,00000000	R\$ 8,59	R\$ 25,77
TOTAL Material:						R\$ 539,06
Mão de Obra com Encargos Complementares		FORNTE	UNID	COEFICIENTE	PREÇO UNITÁRIO	TOTAL
88247	AUXILIAR DE ELETRICISTA COM ENCARGOS COMPLEMENTARES	SINAPI	H	1,32320000	R\$ 24,99	R\$ 33,06
88264	ELETRICISTA COM ENCARGOS COMPLEMENTARES	SINAPI	H	1,32320000	R\$ 29,57	R\$ 39,12
TOTAL Mão de Obra com Encargos Complementares:						R\$ 72,18
VALOR:						R\$ 611,24

18.2.16. 101893 DISJUNTOR TRIPOLAR TIPO NEMA, CORRENTE NOMINAL DE 10 ATÉ 50A - FORNECIMENTO E INSTALAÇÃO. AF_10/2020 (UN)

Material		FORNTE	UNID	COEFICIENTE	PREÇO UNITÁRIO	TOTAL
00002392	DISJUNTOR TIPO NEMA, TRIPOLAR 10 ATE 50A, TENSÃO MAXIMA DE 415 V	SINAPI	UN	1,00000000	R\$ 73,17	R\$ 73,17
00001571	TERMINAL A COMPRESSAO EM COBRE ESTANHADO PARA CABO 4 MM2, 1 FURO E 1 COMPRESSAO, PARA PARAFUSO DE FIXACAO M5	SINAPI	UN	3,00000000	R\$ 1,35	R\$ 4,05
TOTAL Material:						R\$ 77,22
Mão de Obra com Encargos Complementares		FORNTE	UNID	COEFICIENTE	PREÇO UNITÁRIO	TOTAL
88247	AUXILIAR DE ELETRICISTA COM ENCARGOS COMPLEMENTARES	SINAPI	H	0,19880000	R\$ 24,99	R\$ 4,96
88264	ELETRICISTA COM ENCARGOS COMPLEMENTARES	SINAPI	H	0,19880000	R\$ 29,57	R\$ 5,87
TOTAL Mão de Obra com Encargos Complementares:						R\$ 10,83
VALOR:						R\$ 88,05

18.2.17. 101898 DISJUNTOR TERMOMAGNÉTICO TRIPOLAR, CORRENTE NOMINAL DE 400A - FORNECIMENTO E INSTALAÇÃO. AF_10/2020 (UN)

Material		FORNTE	UNID	COEFICIENTE	PREÇO UNITÁRIO	TOTAL
00002379	DISJUNTOR TERMOMAGNETICO TRIPOLAR 400 A / 600 V, TIPO JXD / ICC - 40 KA	SINAPI	UN	1,00000000	R\$ 1.180,74	R\$ 1.180,74
00001581	TERMINAL A COMPRESSAO EM COBRE ESTANHADO PARA CABO 120 MM2, 1 FURO E 1 COMPRESSAO, PARA PARAFUSO DE FIXACAO M12	SINAPI	UN	3,00000000	R\$ 12,07	R\$ 36,21
TOTAL Material:						R\$ 1.216,95
Mão de Obra com Encargos Complementares		FORNTE	UNID	COEFICIENTE	PREÇO UNITÁRIO	TOTAL
88247	AUXILIAR DE ELETRICISTA COM ENCARGOS COMPLEMENTARES	SINAPI	H	1,32320000	R\$ 24,99	R\$ 33,06
88264	ELETRICISTA COM ENCARGOS COMPLEMENTARES	SINAPI	H	1,32320000	R\$ 29,57	R\$ 39,12
TOTAL Mão de Obra com Encargos Complementares:						R\$ 72,18
VALOR:						R\$ 1.289,13

18.3.1. 91834 ELETRODUTO FLEXIVEL CORRUGADO, PVC, DN 25 MM (3/4"), PARA CIRCUITOS TERMINAIS, INSTALADO EM FORRO - FORNECIMENTO E INSTALAÇÃO. AF_03/2023 (M)

Material		FORNTE	UNID	COEFICIENTE	PREÇO UNITÁRIO	TOTAL
00002688	ELETRODUTO PVC FLEXIVEL CORRUGADO, COR AMARELA, DE 25 MM	SINAPI	M	1,10000000	R\$ 2,31	R\$ 2,54
TOTAL Material:						R\$ 2,54
Mão de Obra com Encargos Complementares		FORNTE	UNID	COEFICIENTE	PREÇO UNITÁRIO	TOTAL
88247	AUXILIAR DE ELETRICISTA COM ENCARGOS COMPLEMENTARES	SINAPI	H	0,09100000	R\$ 24,99	R\$ 2,27
88264	ELETRICISTA COM ENCARGOS COMPLEMENTARES	SINAPI	H	0,09100000	R\$ 29,57	R\$ 2,69
TOTAL Mão de Obra com Encargos Complementares:						R\$ 4,96
Serviço		FORNTE	UNID	COEFICIENTE	PREÇO UNITÁRIO	TOTAL
91170	FIXAÇÃO DE TUBOS HORIZONTAIS DE PVC ÁGUA, PVC ESGOTO, PVC ÁGUA PLUVIAL, CPVC, PPR, COBRE OU AÇO, DIÂMETROS MENORES OU IGUAIS A 40 MM, COM ABRAÇADEIRA METÁLICA RÍGIDA TIPO U PERFIL 1 1/4", FIXADA EM PERFILADO EM LAJE. AF_09/2023_PS	SINAPI	M	1,00000000	R\$ 12,79	R\$ 12,79
TOTAL Serviço:						R\$ 12,79
VALOR:						R\$ 20,29

18.3.2. 91836 ELETRODUTO FLEXIVEL CORRUGADO, PVC, DN 32 MM (1"), PARA CIRCUITOS TERMINAIS, INSTALADO EM FORRO - FORNECIMENTO E INSTALAÇÃO. AF_03/2023 (M)

Material		FORNTE	UNID	COEFICIENTE	PREÇO UNITÁRIO	TOTAL
----------	--	--------	------	-------------	----------------	-------

00002690	ELETRODUTO PVC FLEXIVEL CORRUGADO, COR AMARELA, DE 32 MM	SINAPI	M	1,10000000	R\$ 3,95	
				TOTAL Material:		
Mão de Obra com Encargos Complementares		FONTE	UNID	COEFICIENTE	PREÇO UNITÁRIO	
88247	AUXILIAR DE ELETRICISTA COM ENCARGOS COMPLEMENTARES	SINAPI	H	0,10500000	R\$ 24,99	R\$ 2,63
88264	ELETRICISTA COM ENCARGOS COMPLEMENTARES	SINAPI	H	0,10500000	R\$ 29,57	R\$ 3,10
				TOTAL Mão de Obra com Encargos Complementares:		R\$ 5,73
Serviço		FONTE	UNID	COEFICIENTE	PREÇO UNITÁRIO	TOTAL
91170	FIXAÇÃO DE TUBOS HORIZONTAIS DE PVC ÁGUA, PVC ESGOTO, PVC ÁGUA PLUVIAL, CPVC, PPR, COBRE OU AÇO, DIÂMETROS MENORES OU IGUAIS A 40 MM, COM ABRAÇADEIRA METÁLICA RÍGIDA TIPO U PERFIL 1 1/4", FIXADA EM PERFILADO EM LAJE. AF_09/2023_PS	SINAPI	M	1,00000000	R\$ 12,79	R\$ 12,79
				TOTAL Serviço:		R\$ 12,79
				VALOR:		R\$ 22,85

18.3.3. 91860 ELETRODUTO FLEXÍVEL CORRUGADO, PEAD, DN 40 MM (1 1/4"), PARA CIRCUITOS TERMINAIS, INSTALADO EM PAREDE - FORNECIMENTO E INSTALAÇÃO. AF 03/2023 (M)

Material		FORTE	UNID	COEFICIENTE	PREÇO UNITÁRIO	TOTAL
00039247	ELETRODUTO/DUTO PEAD FLEXIVEL PAREDE SIMPLES, CORRUGACAO HELICOIDAL, COR PRETA, SEM ROSCA, DE 1 1/4", CRC 680 N, PARA CABEAMENTO SUBTERRANEO (NBR 15715)	SINAPI	M	1,01700000	R\$ 3,65	R\$ 3,7
				TOTAL Material:		R\$ 3,7
Mão de Obra com Encargos Complementares		FORTE	UNID	COEFICIENTE	PREÇO UNITÁRIO	TOTAL
88247	AUXILIAR DE ELETRICISTA COM ENCARGOS COMPLEMENTARES	SINAPI	H	0,16600000	R\$ 24,99	R\$ 4,1
88264	ELETRICISTA COM ENCARGOS COMPLEMENTARES	SINAPI	H	0,16600000	R\$ 29,57	R\$ 4,9
				TOTAL Mão de Obra com Encargos Complementares:		R\$ 9,0
				VALOR:		R\$ 12,7

18.3.4. 91866 ELETRODUTO RÍGIDO ROSCAVEL, PVC, DN 20 MM (1/2"), PARA CIRCUITOS TERMINAIS, INSTALADO EM LAJE - FORNECIMENTO E INSTALAÇÃO. AF_03/2023 (M)

Material		FORTE	UNID	COEFICIENTE	PREÇO UNITÁRIO	TOTAL
00043132	ARAME RECOZIDO 16 BWG, D = 1,65 MM (0,016 KG/M) OU 18 BWG, D = 1,25 MM (0,01 KG/M)	SINAPI	KG	0,00160000	R\$ 15,75	R\$ 0,02
00002673	ELETRODUTO DE PVC RIGIDO ROSCAVEL DE 1/2", SEM LUVA	SINAPI	M	1,01700000	R\$ 3,53	R\$ 3,55
				TOTAL Material:		R\$ 3,6
Mão de Obra com Encargos Complementares		FORTE	UNID	COEFICIENTE	PREÇO UNITÁRIO	TOTAL
88247	AUXILIAR DE ELETRICISTA COM ENCARGOS COMPLEMENTARES	SINAPI	H	0,08000000	R\$ 24,99	R\$ 1,99
88264	ELETRICISTA COM ENCARGOS COMPLEMENTARES	SINAPI	H	0,08000000	R\$ 29,57	R\$ 2,36
				TOTAL Mão de Obra com Encargos Complementares:		R\$ 4,3
				VALOR:		R\$ 7,9

18.3.5. FNDE 90 ELETRODUTO RIGIDO, EM ACO ZINCADO OU GALVANIZADO, TIPO PESADO, DN=1", APARENTE - FORNECIMENTO E INSTALAÇÃO. (M)

Material		FONTE	UNID	COEFICIENTE	PREÇO UNITÁRIO	TOTAL
00002501	ELETRODUTO FLEXIVEL, EM FITA DE AÇO GALVANIZADO, REVESTIDO COM PVC PRETO, DIÂMETRO EXTERNO DE 32 MM, DN = 1", TIPO SEALTUBO	SINAPI	M	1,05000000	R\$ 12,96	R\$ 13,68
				TOTAL Material:		R\$ 13,68
Mão de Obra com Encargos Complementares		FONTE	UNID	COEFICIENTE	PREÇO UNITÁRIO	TOTAL
88247	AUXILIAR DE ELETRICISTA COM ENCARGOS COMPLEMENTARES	SINAPI	H	0,15720000	R\$ 24,99	R\$ 3,92
88264	ELETRICISTA COM ENCARGOS COMPLEMENTARES	SINAPI	H	0,15720000	R\$ 29,57	R\$ 4,64
				TOTAL Mão de Obra com Encargos Complementares:		R\$ 8,56
Serviço		FONTE	UNID	COEFICIENTE	PREÇO UNITÁRIO	TOTAL
91170	FIXAÇÃO DE TUBOS HORIZONTAIS DE PVC ÁGUA, PVC ESGOTO, PVC ÁGUA PLUVIAL, CPVC, PPR, COBRE OU AÇO, DIÂMETROS MENORES OU IGUAIS A 40 MM, COM ABRAÇADEIRA METÁLICA RÍGIDA TIPO U PERFIL 1 1/4", FIXADA EM PERFILADO EM LAJE. AF_09/2023_PS	SINAPI	M	1,00000000	R\$ 12,79	R\$ 12,79
				TOTAL Serviço:		R\$ 12,79
				VALOR:		R\$ 34,99

18.3.6. FNDE 91 ELETRODUTO EM ACO ZINCADO OU GALVANIZADO DN=1 1/2", APARENTE - FORNECIMENTO E INSTALAÇÃO. (M)

Material	FONTE	UNID	COEFICIENTE	PREÇO UNITÁRIO	TOTAL
00002503 ELETRODUTO FLEXIVEL, EM FITA DE AÇO GALVANIZADO, REVESTIDO COM PVC PRETO, DIÂMETRO EXTERNO DE 50 MM, DN = 1 1/2", TIPO SEALTUBO	SINAPI	M	1,05000000	R\$ 25,18	R\$ 26,43
			TOTAL Material:		R\$ 26,43
Mão de Obra com Encargos Complementares	FONTE	UNID	COEFICIENTE	PREÇO UNITÁRIO	TOTAL

88247	AUXILIAR DE ELETRICISTA COM ENCARGOS COMPLEMENTARES	SINAPI	H	0,15720000	R\$ 24,99	
88264	ELETRICISTA COM ENCARGOS COMPLEMENTARES	SINAPI	H	0,15720000	R\$ 29,57	
TOTAL Mão de Obra com Encargos Complementares:						
Serviço		FORNTE	UNID	COEFICIENTE	PREÇO UNITÁRIO	TOTAL
91170	FIXAÇÃO DE TUBOS HORIZONTAIS DE PVC ÁGUA, PVC ESGOTO, PVC ÁGUA PLUVIAL, CPVC, PPR, COBRE OU AÇO, DIÂMETROS MENORES OU IGUAIS A 40 MM, COM ABRAÇADEIRA METÁLICA RÍGIDA TIPO U PERFIL 1 1/4", FIXADA EM PERFILADO EM LAJE. AF_09/2023_PS	SINAPI	M	1,00000000	R\$ 12,79	R\$ 12,79
TOTAL Serviço:						R\$ 12,79
VALOR:						R\$ 47,78

18.3.7. FNDE 92 ELETRODUTO EM ACO ZINCADO OU GALVANIZADO DN=1 1/4", APARENTE - FORNECIMENTO E INSTALAÇÃO. (M)						
Material		FORNTE	UNID	COEFICIENTE	PREÇO UNITÁRIO	TOTAL
00002502	ELETRODUTO FLEXIVEL, EM FITA DE ACO GALVANIZADO, REVESTIDO COM PVC PRETO, DIAMETRO EXTERNO DE 40 MM, DN = 1 1/4", TIPO SEALTUBO	SINAPI	M	1,05000000	R\$ 19,56	R\$ 20,53
TOTAL Material:						R\$ 20,53
Mão de Obra com Encargos Complementares		FORNTE	UNID	COEFICIENTE	PREÇO UNITÁRIO	TOTAL
88247	AUXILIAR DE ELETRICISTA COM ENCARGOS COMPLEMENTARES	SINAPI	H	0,15720000	R\$ 24,99	R\$ 3,92
88264	ELETRICISTA COM ENCARGOS COMPLEMENTARES	SINAPI	H	0,15720000	R\$ 29,57	R\$ 4,64
TOTAL Mão de Obra com Encargos Complementares:						R\$ 8,56
Serviço		FORNTE	UNID	COEFICIENTE	PREÇO UNITÁRIO	TOTAL
91170	FIXAÇÃO DE TUBOS HORIZONTAIS DE PVC ÁGUA, PVC ESGOTO, PVC ÁGUA PLUVIAL, CPVC, PPR, COBRE OU AÇO, DIÂMETROS MENORES OU IGUAIS A 40 MM, COM ABRAÇADEIRA METÁLICA RÍGIDA TIPO U PERFIL 1 1/4", FIXADA EM PERFILADO EM LAJE. AF_09/2023_PS	SINAPI	M	1,00000000	R\$ 12,79	R\$ 12,79
TOTAL Serviço:						R\$ 12,79
VALOR:						R\$ 41,88

18.3.8. FNDE 93 ELETRODUTO EM ACO ZINCADO OU GALVANIZADO DN=2", APARENTE - FORNECIMENTO E INSTALAÇÃO. (M)						
Material		FORNTE	UNID	COEFICIENTE	PREÇO UNITÁRIO	TOTAL
00002500	ELETRODUTO FLEXIVEL, EM FITA DE ACO GALVANIZADO, REVESTIDO COM PVC PRETO, DIAMETRO EXTERNO DE 60 MM, DN = 2", TIPO SEALTUBO	SINAPI	M	1,05000000	R\$ 33,53	R\$ 35,20
TOTAL Material:						R\$ 35,20
Mão de Obra com Encargos Complementares		FORNTE	UNID	COEFICIENTE	PREÇO UNITÁRIO	TOTAL
88247	AUXILIAR DE ELETRICISTA COM ENCARGOS COMPLEMENTARES	SINAPI	H	0,15720000	R\$ 24,99	R\$ 3,92
88264	ELETRICISTA COM ENCARGOS COMPLEMENTARES	SINAPI	H	0,15720000	R\$ 29,57	R\$ 4,64
TOTAL Mão de Obra com Encargos Complementares:						R\$ 8,56
Serviço		FORNTE	UNID	COEFICIENTE	PREÇO UNITÁRIO	TOTAL
91170	FIXAÇÃO DE TUBOS HORIZONTAIS DE PVC ÁGUA, PVC ESGOTO, PVC ÁGUA PLUVIAL, CPVC, PPR, COBRE OU AÇO, DIÂMETROS MENORES OU IGUAIS A 40 MM, COM ABRAÇADEIRA METÁLICA RÍGIDA TIPO U PERFIL 1 1/4", FIXADA EM PERFILADO EM LAJE. AF_09/2023_PS	SINAPI	M	1,00000000	R\$ 12,79	R\$ 12,79
TOTAL Serviço:						R\$ 12,79
VALOR:						R\$ 56,55

18.3.9. FNDE 94 ELETRODUTO EM ACO ZINCADO OU GALVANIZADO DN=3/4", APARENTE - FORNECIMENTO E INSTALAÇÃO. (M)						
Material		FORNTE	UNID	COEFICIENTE	PREÇO UNITÁRIO	TOTAL
00002504	ELETRODUTO FLEXIVEL, EM FITA DE ACO GALVANIZADO, REVESTIDO COM PVC PRETO, DIAMETRO EXTERNO DE 25 MM, DN = 3/4", TIPO SEALTUBO	SINAPI	M	1,05000000	R\$ 9,88	R\$ 10,37
TOTAL Material:						R\$ 10,37
Mão de Obra com Encargos Complementares		FORNTE	UNID	COEFICIENTE	PREÇO UNITÁRIO	TOTAL
88247	AUXILIAR DE ELETRICISTA COM ENCARGOS COMPLEMENTARES	SINAPI	H	0,15720000	R\$ 24,99	R\$ 3,92
88264	ELETRICISTA COM ENCARGOS COMPLEMENTARES	SINAPI	H	0,15720000	R\$ 29,57	R\$ 4,64
TOTAL Mão de Obra com Encargos Complementares:						R\$ 8,56
Serviço		FORNTE	UNID	COEFICIENTE	PREÇO UNITÁRIO	TOTAL
91170	FIXAÇÃO DE TUBOS HORIZONTAIS DE PVC ÁGUA, PVC ESGOTO, PVC ÁGUA PLUVIAL, CPVC, PPR, COBRE OU AÇO, DIÂMETROS MENORES OU IGUAIS A 40 MM, COM ABRAÇADEIRA METÁLICA RÍGIDA TIPO U PERFIL 1 1/4", FIXADA EM PERFILADO EM LAJE. AF_09/2023_PS	SINAPI	M	1,00000000	R\$ 12,79	R\$ 12,79
TOTAL Serviço:						R\$ 12,79
VALOR:						R\$ 31,72



18.3.10. FNDE 95 ELETRODUTO EM ACO ZINCADO OU GALVANIZADO DN=4", APARENTE - FORNECIMENTO E INSTALAÇÃO. (M)

Material		FORTE	UNID	COEFICIENTE	PREÇO UNITÁRIO	
00002505	ELETRODUTO FLEXIVEL, EM FITA DE ACO GALVANIZADO, REVESTIDO COM PVC PRETO, DIAMETRO EXTERNO DE 75 MM, DN = 2 1/2", TIPO SEALTUBO	SINAPI	M	1,15000000	R\$ 52,26	
					TOTAL Material:	R\$ 60,09
Mão de Obra com Encargos Complementares		FORTE	UNID	COEFICIENTE	PREÇO UNITÁRIO	TOTAL
88247	AUXILIAR DE ELETRICISTA COM ENCARGOS COMPLEMENTARES	SINAPI	H	0,15720000	R\$ 24,99	R\$ 3,92
88264	ELETRICISTA COM ENCARGOS COMPLEMENTARES	SINAPI	H	0,15720000	R\$ 29,57	R\$ 4,64
					TOTAL Mão de Obra com Encargos Complementares:	R\$ 8,56
Serviço		FORTE	UNID	COEFICIENTE	PREÇO UNITÁRIO	TOTAL
91170	FIXAÇÃO DE TUBOS HORIZONTAIS DE PVC ÁGUA, PVC ESGOTO, PVC ÁGUA PLUVIAL, CPVC, PPR, COBRE OU AÇO, DIÂMETROS MENORES OU IGUAIS A 40 MM, COM ABRAÇADEIRA METÁLICA RÍGIDA TIPO U PERFIL 1 1/4", FIXADA EM PERFILADO EM LAJE. AF_09/2023_PS	SINAPI	M	1,00000000	R\$ 12,79	R\$ 12,79
					TOTAL Serviço:	R\$ 12,79
					VALOR:	R\$ 81,44

18.3.11. 97886 CAIXA ENTERRADA ELÉTRICA RETANGULAR, EM ALVENARIA COM TIJOLOS CERAMICOS MACIÇOS, FUNDO COM BRITA, DIMENSÕES INTERNAS: 0,3X0,3X0,3 M. AF_12/2020 (UN)

Material		FORTE	UNID	COEFICIENTE	PREÇO UNITÁRIO	TOTAL
00007258	TIJOLO CERAMICO MACICO COMUM DE "5 X 10 X 20" CM (L X A X C)	SINAPI	UN	38,69100000	R\$ 0,58	R\$ 22,44
					TOTAL Material:	R\$ 22,44
Mão de Obra com Encargos Complementares		FORTE	UNID	COEFICIENTE	PREÇO UNITÁRIO	TOTAL
88309	PEDREIRO COM ENCARGOS COMPLEMENTARES	SINAPI	H	1,26860000	R\$ 29,21	R\$ 37,05
88316	SERVENTE COM ENCARGOS COMPLEMENTARES	SINAPI	H	0,99670000	R\$ 23,37	R\$ 23,29
					TOTAL Mão de Obra com Encargos Complementares:	R\$ 60,34
Serviço		FORTE	UNID	COEFICIENTE	PREÇO UNITÁRIO	TOTAL
100475	ARGAMASSA TRAÇO 1:3 (EM VOLUME DE CIMENTO E AREIA MÉDIA ÚMIDA) COM ADIÇÃO DE IMPERMEABILIZANTE, PREPARO MECÂNICO COM BETONEIRA 400 L. AF_08/2019	SINAPI	M3	0,02780000	R\$ 800,84	R\$ 22,26
87316	ARGAMASSA TRAÇO 1:4 (EM VOLUME DE CIMENTO E AREIA GROSSA ÚMIDA) PARA CHAPISCO CONVENCIONAL, PREPARO MECÂNICO COM BETONEIRA 400 L. AF_08/2019	SINAPI	M3	0,00390000	R\$ 514,10	R\$ 2,00
97734	PEÇA RETANGULAR PRÉ-MOLDADA, VOLUME DE CONCRETO DE 10 A 30 LITROS, TAXA DE AÇO APROXIMADA DE 30KG/MP. AF_03/2024	SINAPI	M3	0,01750000	R\$ 3.106,12	R\$ 54,35
101619	PREPARO DE FUNDO DE VALA COM LARGURA MENOR QUE 1,5 M, COM CAMADA DE BRITA, LANÇAMENTO MANUAL. AF_08/2020	SINAPI	M3	0,03600000	R\$ 309,66	R\$ 11,14
					TOTAL Serviço:	R\$ 89,75
					VALOR:	R\$ 172,53

18.3.12. 97887 CAIXA ENTERRADA ELÉTRICA RETANGULAR, EM ALVENARIA COM TIJOLOS CERAMICOS MACIÇOS, FUNDO COM BRITA, DIMENSÕES INTERNAS: 0,4X0,4X0,4 M. AF_12/2020 (UN)

Material		FORTE	UNID	COEFICIENTE	PREÇO UNITÁRIO	TOTAL
00007258	TIJOLO CERAMICO MACICO COMUM DE "5 X 10 X 20" CM (L X A X C)	SINAPI	UN	63,72140000	R\$ 0,58	R\$ 36,95
					TOTAL Material:	R\$ 36,95
Mão de Obra com Encargos Complementares		FORTE	UNID	COEFICIENTE	PREÇO UNITÁRIO	TOTAL
88309	PEDREIRO COM ENCARGOS COMPLEMENTARES	SINAPI	H	2,11400000	R\$ 29,21	R\$ 61,74
88316	SERVENTE COM ENCARGOS COMPLEMENTARES	SINAPI	H	1,66100000	R\$ 23,37	R\$ 38,81
					TOTAL Mão de Obra com Encargos Complementares:	R\$ 100,55
Serviço		FORTE	UNID	COEFICIENTE	PREÇO UNITÁRIO	TOTAL
100475	ARGAMASSA TRAÇO 1:3 (EM VOLUME DE CIMENTO E AREIA MÉDIA ÚMIDA) COM ADIÇÃO DE IMPERMEABILIZANTE, PREPARO MECÂNICO COM BETONEIRA 400 L. AF_08/2019	SINAPI	M3	0,04680000	R\$ 800,84	R\$ 37,47
87316	ARGAMASSA TRAÇO 1:4 (EM VOLUME DE CIMENTO E AREIA GROSSA ÚMIDA) PARA CHAPISCO CONVENCIONAL, PREPARO MECÂNICO COM BETONEIRA 400 L. AF_08/2019	SINAPI	M3	0,00640000	R\$ 514,10	R\$ 3,29
97734	PEÇA RETANGULAR PRÉ-MOLDADA, VOLUME DE CONCRETO DE 10 A 30 LITROS, TAXA DE AÇO APROXIMADA DE 30KG/MP. AF_03/2024	SINAPI	M3	0,02520000	R\$ 3.106,12	R\$ 78,27
101619	PREPARO DE FUNDO DE VALA COM LARGURA MENOR QUE 1,5 M, COM CAMADA DE BRITA, LANÇAMENTO MANUAL. AF_08/2020	SINAPI	M3	0,04900000	R\$ 309,66	R\$ 15,17
					TOTAL Serviço:	R\$ 134,20
					VALOR:	R\$ 271,70

18.3.13. 91937 CAIXA OCTOGONAL 3" X 3", PVC, INSTALADA EM LAJE - FORNECIMENTO E INSTALAÇÃO. AF_03/2023 (UN)

Material		FORTE	UNID	COEFICIENTE	PREÇO UNITÁRIO	TOTAL
00001871	CAIXA OCTOGONAL DE FUNDO MOVEI, EM PVC, DE 3" X 3", PARA ELETRODUTO FLEXIVEL CORRUGADO	SINAPI	UN	1,00000000	R\$ 3,19	R\$ 3,19



Mão de Obra com Encargos Complementares			TOTAL Material:		
	FONTE	UNID	COEFICIENTE	PREÇO UNITÁRIO	
88247	AUXILIAR DE ELETRICISTA COM ENCARGOS COMPLEMENTARES	SINAPI	H	0,22200000	R\$ 24,99
88264	ELETRICISTA COM ENCARGOS COMPLEMENTARES	SINAPI	H	0,22200000	R\$ 29,57
TOTAL Mão de Obra com Encargos Complementares:					R\$ 12,10
VALOR:					R\$ 15,29

18.3.14. 95795 CONDULETE DE ALUMINIO, TIPO T, PARA ELETRODUTO DE AÇO GALVANIZADO DN 20 MM (3/4"), APARENTE - FORNECIMENTO E INSTALAÇÃO. AF_10/2022 (UN)

Material		FONTE	UNID	COEFICIENTE	PREÇO UNITÁRIO	TOTAL
00011950	BUCHA DE NYLON SEM ABA S6, COM PARAFUSO DE 4,20 X 40 MM EM AÇO ZINCADO COM ROSCA SOBERBA, CABECA CHATA E FENDA PHILLIPS	SINAPI	UN	2,00000000	R\$ 0,31	R\$ 0,62
00002574	CONDULETE DE ALUMINIO TIPO T, PARA ELETRODUTO ROSCAVEL DE 3/4", COM TAMPA CEGA	SINAPI	UN	1,00000000	R\$ 14,08	R\$ 14,08
TOTAL Material:						R\$ 14,70

Mão de Obra com Encargos Complementares		FONTE	UNID	COEFICIENTE	PREÇO UNITÁRIO	TOTAL
88247	AUXILIAR DE ELETRICISTA COM ENCARGOS COMPLEMENTARES	SINAPI	H	0,35810000	R\$ 24,99	R\$ 8,94
88264	ELETRICISTA COM ENCARGOS COMPLEMENTARES	SINAPI	H	0,35810000	R\$ 29,57	R\$ 10,58
				TOTAL Mão de Obra com Encargos Complementares:		R\$ 19,52
				VALOR:		R\$ 34,22

18.3.15. 95787 CONDULETE DE ALUMINIO, TIPO LR, PARA ELETRODUTO DE AÇO GALVANIZADO DN 20 MM (3/4"), APARENTE - FORNECIMENTO E INSTALAÇÃO. AF_10/2022 (UN)

Material		FONTE	UNID	COEFICIENTE	PREÇO UNITÁRIO	TOTAL
00011950	BUCHA DE NYLON SEM ABA S6, COM PARAFUSO DE 4,20 X 40 MM EM AÇO ZINCADO COM ROSCA SOBERBA, CABECA CHATA E FENDA PHILLIPS	SINAPI	UN	2,00000000	R\$ 0,31	R\$ 0,62
00002593	CONDULETE DE ALUMINIO TIPO LR, PARA ELETRODUTO ROSCAVEL DE 3/4", COM TAMPA CEGA	SINAPI	UN	1,00000000	R\$ 12,21	R\$ 12,21
TOTAL Material:						R\$ 12,83

Mão de Obra com Encargos Complementares		FONTE	UNID	COEFICIENTE	PREÇO UNITÁRIO	TOTAL
88247	AUXILIAR DE ELETRICISTA COM ENCARGOS COMPLEMENTARES	SINAPI	H	0,31540000	R\$ 24,99	R\$ 7,88
88264	ELETRICISTA COM ENCARGOS COMPLEMENTARES	SINAPI	H	0,31540000	R\$ 29,57	R\$ 9,32
				TOTAL Mão de Obra com Encargos Complementares:		R\$ 17,20
				VALOR:		R\$ 30,03

18.3.16. FNDE 305 CAIXA DE PASSAGEM/ LUZ / TELEFONIA, DE EMBUTIR, EM CHAPA DE AÇO GALVANIZADO, DIMENSOES 20 X 20 X *12* CM (PADRAO CONCESSIONARIA LOCAL) (UN)

Material		FONTE	UNID	COEFICIENTE	PREÇO UNITÁRIO	TOTAL
00011250	CAIXA DE PASSAGEM/ LUZ / TELEFONIA, DE EMBUTIR, EM CHAPA DE AÇO GALVANIZADO, DIMENSOES 20 X 20 X *12* CM (PADRAO CONCESSIONARIA LOCAL)	SINAPI	UN	1,00000000	R\$ 59,10	R\$ 59,10
TOTAL Material:						R\$ 59,10

Mão de Obra com Encargos Complementares		FONTE	UNID	COEFICIENTE	PREÇO UNITÁRIO	TOTAL
88247	AUXILIAR DE ELETRICISTA COM ENCARGOS COMPLEMENTARES	SINAPI	H	0,34600000	R\$ 24,99	R\$ 8,64
88264	ELETRICISTA COM ENCARGOS COMPLEMENTARES	SINAPI	H	0,34600000	R\$ 29,57	R\$ 10,23
				TOTAL Mão de Obra com Encargos Complementares:		R\$ 18,87
				VALOR:		R\$ 77,97

18.3.17. FNDE 306 CAIXA DE PASSAGEM/ LUZ / TELEFONIA, DE EMBUTIR, EM CHAPA DE AÇO GALVANIZADO, DIMENSOES 40 X 40 X *12* CM (PADRAO CONCESSIONARIA LOCAL) (UN)

Material		FONTE	UNID	COEFICIENTE	PREÇO UNITÁRIO	TOTAL
00011251	CAIXA DE PASSAGEM/ LUZ / TELEFONIA, DE EMBUTIR, EM CHAPA DE AÇO GALVANIZADO, DIMENSOES 40 X 40 X *12* CM (PADRAO CONCESSIONARIA LOCAL)	SINAPI	UN	1,00000000	R\$ 130,90	R\$ 130,90
TOTAL Material:						R\$ 130,90

Mão de Obra com Encargos Complementares		FONTE	UNID	COEFICIENTE	PREÇO UNITÁRIO	TOTAL
88247	AUXILIAR DE ELETRICISTA COM ENCARGOS COMPLEMENTARES	SINAPI	H	0,34600000	R\$ 24,99	R\$ 8,64
88264	ELETRICISTA COM ENCARGOS COMPLEMENTARES	SINAPI	H	0,34600000	R\$ 29,57	R\$ 10,23
				TOTAL Mão de Obra com Encargos Complementares:		R\$ 18,87
				VALOR:		R\$ 149,77

18.3.18. FNDE 307 CAIXA DE PASSAGEM SOBREPOR AÇO PINTADA 10 X 10 X 8 CM (UN)

Material		FONTE	UNID	COEFICIENTE	PREÇO UNITÁRIO	TOTAL
00020254	CAIXA DE PASSAGEM METALICA, DE SOBREPOR, COM TAMPA APARAFUSADA, DIMENSOES 15 X 15 X *10* CM	SINAPI	UN	1,00000000	R\$ 21,74	R\$ 21,74
TOTAL Material:						R\$ 21,74

Mão de Obra com Encargos Complementares		FORTE	UNID	COEFICIENTE	PREÇO UNITÁRIO	
88247	AUXILIAR DE ELETRICISTA COM ENCARGOS COMPLEMENTARES	SINAPI	H	0,30000000	R\$ 24,99	
88264	ELETRICISTA COM ENCARGOS COMPLEMENTARES	SINAPI	H	0,30000000	R\$ 29,57	
					TOTAL Mão de Obra com Encargos Complementares:	R\$ 16,36
					VALOR:	R\$ 38,10

18.3.19. 92658 LUVA, EM FERRO GALVANIZADO, CONEXAO ROSQUEADA, DN 25 (1"), INSTALADO EM REDE DE ALIMENTAÇÃO PARA SPRINKLER - FORNECIMENTO E INSTALAÇÃO. AF_10/2020 (UN)

Material		FORTE	UNID	COEFICIENTE	PREÇO UNITÁRIO	TOTAL
00003148	FITA VEDA ROSCA, EM PTFE, ROLO DE 18 MM X 50 M (L X C)	SINAPI	UN	0,01300000	R\$ 14,56	R\$ 0,18
00007307	FUNDO ANTICORROSIVO PARA METAIS FERROSOS (ZARCAO)	SINAPI	L	0,00300000	R\$ 37,88	R\$ 0,11
00003910	LUVA DE FERRO GALVANIZADO, COM ROSCA BSP, DE 1"	SINAPI	UN	1,00000000	R\$ 14,96	R\$ 14,96
					TOTAL Material:	R\$ 15,25
Mão de Obra com Encargos Complementares		FORTE	UNID	COEFICIENTE	PREÇO UNITÁRIO	TOTAL
88248	AUXILIAR DE ENCANADOR OU BOMBEIRO HIDRÁULICO COM ENCARGOS COMPLEMENTARES	SINAPI	H	0,30100000	R\$ 24,00	R\$ 7,22
88267	ENCANADOR OU BOMBEIRO HIDRÁULICO COM ENCARGOS COMPLEMENTARES	SINAPI	H	0,30100000	R\$ 28,49	R\$ 8,57
					TOTAL Mão de Obra com Encargos Complementares:	R\$ 15,79
					VALOR:	R\$ 31,04

18.3.20. 92662 LUVA, EM FERRO GALVANIZADO, CONEXAO ROSQUEADA, DN 40 (1 1/2"), INSTALADO EM REDE DE ALIMENTAÇÃO PARA SPRINKLER - FORNECIMENTO E INSTALAÇÃO. AF_10/2020 (UN)

Material		FORTE	UNID	COEFICIENTE	PREÇO UNITÁRIO	TOTAL
00003148	FITA VEDA ROSCA, EM PTFE, ROLO DE 18 MM X 50 M (L X C)	SINAPI	UN	0,01900000	R\$ 14,56	R\$ 0,27
00007307	FUNDO ANTICORROSIVO PARA METAIS FERROSOS (ZARCAO)	SINAPI	L	0,00500000	R\$ 37,88	R\$ 0,18
00003939	LUVA DE FERRO GALVANIZADO, COM ROSCA BSP, DE 1 1/2"	SINAPI	UN	1,00000000	R\$ 25,60	R\$ 25,60
					TOTAL Material:	R\$ 26,05
Mão de Obra com Encargos Complementares		FORTE	UNID	COEFICIENTE	PREÇO UNITÁRIO	TOTAL
88248	AUXILIAR DE ENCANADOR OU BOMBEIRO HIDRÁULICO COM ENCARGOS COMPLEMENTARES	SINAPI	H	0,33700000	R\$ 24,00	R\$ 8,08
88267	ENCANADOR OU BOMBEIRO HIDRÁULICO COM ENCARGOS COMPLEMENTARES	SINAPI	H	0,33700000	R\$ 28,49	R\$ 9,60
					TOTAL Mão de Obra com Encargos Complementares:	R\$ 17,68
					VALOR:	R\$ 43,73

18.3.21. 92660 LUVA, EM FERRO GALVANIZADO, CONEXAO ROSQUEADA, DN 32 (1 1/4"), INSTALADO EM REDE DE ALIMENTAÇÃO PARA SPRINKLER - FORNECIMENTO E INSTALAÇÃO. AF_10/2020 (UN)

Material		FORTE	UNID	COEFICIENTE	PREÇO UNITÁRIO	TOTAL
00003148	FITA VEDA ROSCA, EM PTFE, ROLO DE 18 MM X 50 M (L X C)	SINAPI	UN	0,01700000	R\$ 14,56	R\$ 0,24
00007307	FUNDO ANTICORROSIVO PARA METAIS FERROSOS (ZARCAO)	SINAPI	L	0,00400000	R\$ 37,88	R\$ 0,15
00003911	LUVA DE FERRO GALVANIZADO, COM ROSCA BSP, DE 1 1/4"	SINAPI	UN	1,00000000	R\$ 20,92	R\$ 20,92
					TOTAL Material:	R\$ 21,31
Mão de Obra com Encargos Complementares		FORTE	UNID	COEFICIENTE	PREÇO UNITÁRIO	TOTAL
88248	AUXILIAR DE ENCANADOR OU BOMBEIRO HIDRÁULICO COM ENCARGOS COMPLEMENTARES	SINAPI	H	0,31800000	R\$ 24,00	R\$ 7,63
88267	ENCANADOR OU BOMBEIRO HIDRÁULICO COM ENCARGOS COMPLEMENTARES	SINAPI	H	0,31800000	R\$ 28,49	R\$ 9,05
					TOTAL Mão de Obra com Encargos Complementares:	R\$ 16,68
					VALOR:	R\$ 37,99

18.3.22. 92693 LUVA, EM FERRO GALVANIZADO, CONEXAO ROSQUEADA, DN 15 (1/2"), INSTALADO EM RAMAIS E SUB-RAMIS DE GAS - FORNECIMENTO E INSTALAÇÃO. AF_10/2020 (UN)

Material		FORTE	UNID	COEFICIENTE	PREÇO UNITÁRIO	TOTAL
00003148	FITA VEDA ROSCA, EM PTFE, ROLO DE 18 MM X 50 M (L X C)	SINAPI	UN	0,00800000	R\$ 14,56	R\$ 0,11
00007307	FUNDO ANTICORROSIVO PARA METAIS FERROSOS (ZARCAO)	SINAPI	L	0,00200000	R\$ 37,88	R\$ 0,07
00003908	LUVA DE FERRO GALVANIZADO, COM ROSCA BSP, DE 1/2"	SINAPI	UN	1,00000000	R\$ 6,76	R\$ 6,76
					TOTAL Material:	R\$ 6,94
Mão de Obra com Encargos Complementares		FORTE	UNID	COEFICIENTE	PREÇO UNITÁRIO	TOTAL
88248	AUXILIAR DE ENCANADOR OU BOMBEIRO HIDRÁULICO COM ENCARGOS COMPLEMENTARES	SINAPI	H	0,17300000	R\$ 24,00	R\$ 4,15
88267	ENCANADOR OU BOMBEIRO HIDRÁULICO COM ENCARGOS COMPLEMENTARES	SINAPI	H	0,17300000	R\$ 28,49	R\$ 4,92
					TOTAL Mão de Obra com Encargos Complementares:	R\$ 9,07

VALOR: _____

18.3.23. 92664 LUVA, EM FERRO GALVANIZADO, CONEXAO ROSQUEADA, DN 50 (2"), INSTALADO EM REDE DE ALIMENTAÇÃO PARA SPRINKLER - FORNECIMENTO E INSTALAÇÃO. AF_10/2020 (UN)

Material		FORTE	UNID	COEFICIENTE	PREÇO UNITÁRIO	TOTAL
00003148	FITA VEDA ROSCA, EM PTFE, ROLO DE 18 MM X 50 M (L X C)	SINAPI	UN	0,02400000	R\$ 14,56	R\$ 0,34
00007307	FUNDO ANTICORROSIVO PARA METAIS FERROSOS (ZARCAO)	SINAPI	L	0,00600000	R\$ 37,88	R\$ 0,22
00003912	LUVA DE FERRO GALVANIZADO, COM ROSCA BSP, DE 2"	SINAPI	UN	1,00000000	R\$ 39,21	R\$ 39,21
				TOTAL Material:		R\$ 39,77
Mão de Obra com Encargos Complementares		FORTE	UNID	COEFICIENTE	PREÇO UNITÁRIO	TOTAL
88248	AUXILIAR DE ENCANADOR OU BOMBEIRO HIDRÁULICO COM ENCARGOS COMPLEMENTARES	SINAPI	H	0,36200000	R\$ 24,00	R\$ 8,68
88267	ENCANADOR OU BOMBEIRO HIDRÁULICO COM ENCARGOS COMPLEMENTARES	SINAPI	H	0,36200000	R\$ 28,49	R\$ 10,31
				TOTAL Mão de Obra com Encargos Complementares:		R\$ 18,99
				VALOR:		R\$ 58,76

18.3.24. 101920 LUVA, EM FERRO GALVANIZADO, 4", CONEXAO ROSQUEADA, INSTALADO EM PRUMADAS - FORNECIMENTO E INSTALAÇÃO. AF_10/2020 (UN)

Material		FORTE	UNID	COEFICIENTE	PREÇO UNITÁRIO	TOTAL
00003148	FITA VEDA ROSCA, EM PTFE, ROLO DE 18 MM X 50 M (L X C)	SINAPI	UN	0,04520000	R\$ 14,56	R\$ 0,65
00007307	FUNDO ANTICORROSIVO PARA METAIS FERROSOS (ZARCAO)	SINAPI	L	0,01050000	R\$ 37,88	R\$ 0,39
00003915	LUVA DE FERRO GALVANIZADO, COM ROSCA BSP, DE 4"	SINAPI	UN	1,00000000	R\$ 170,17	R\$ 170,17
				TOTAL Material:		R\$ 171,21
Mão de Obra com Encargos Complementares		FORTE	UNID	COEFICIENTE	PREÇO UNITÁRIO	TOTAL
88248	AUXILIAR DE ENCANADOR OU BOMBEIRO HIDRÁULICO COM ENCARGOS COMPLEMENTARES	SINAPI	H	0,83870000	R\$ 24,00	R\$ 20,12
88267	ENCANADOR OU BOMBEIRO HIDRÁULICO COM ENCARGOS COMPLEMENTARES	SINAPI	H	0,83870000	R\$ 28,49	R\$ 23,89
				TOTAL Mão de Obra com Encargos Complementares:		R\$ 44,01
				VALOR:		R\$ 215,22

18.4.1. 91926 CABO DE COBRE FLEXIVEL ISOLADO, 2,5 MM², ANTI-CHAMA 450/750 V, PARA CIRCUITOS TERMINAIS - FORNECIMENTO E INSTALAÇÃO. AF_03/2023 (M)

Material		FORTE	UNID	COEFICIENTE	PREÇO UNITÁRIO	TOTAL
00001014	CABO DE COBRE, FLEXIVEL, CLASSE 4 OU 5, ISOLACAO EM PVC/A, ANTICHAMA BWF-B, 1 CONDUTOR, 450/750 V, SECAO NOMINAL 2,5 MM2	SINAPI	M	1,24340000	R\$ 2,24	R\$ 2,78
00021127	FITA ISOLANTE ADESIVA ANTICHAMA, USO ATE 750 V, EM ROLO DE 19 MM X 5 M	SINAPI	UN	0,00940000	R\$ 3,78	R\$ 0,03
				TOTAL Material:		R\$ 2,81
Mão de Obra com Encargos Complementares		FORTE	UNID	COEFICIENTE	PREÇO UNITÁRIO	TOTAL
88247	AUXILIAR DE ELETRICISTA COM ENCARGOS COMPLEMENTARES	SINAPI	H	0,02900000	R\$ 24,99	R\$ 0,72
88264	ELETRICISTA COM ENCARGOS COMPLEMENTARES	SINAPI	H	0,02900000	R\$ 29,57	R\$ 0,85
				TOTAL Mão de Obra com Encargos Complementares:		R\$ 1,57
				VALOR:		R\$ 4,38

18.4.2. 91928 CABO DE COBRE FLEXIVEL ISOLADO, 4 MM², ANTI-CHAMA 450/750 V, PARA CIRCUITOS TERMINAIS - FORNECIMENTO E INSTALAÇÃO. AF_03/2023 (M)

Material		FORTE	UNID	COEFICIENTE	PREÇO UNITÁRIO	TOTAL
00000981	CABO DE COBRE, FLEXIVEL, CLASSE 4 OU 5, ISOLACAO EM PVC/A, ANTICHAMA BWF-B, 1 CONDUTOR, 450/750 V, SECAO NOMINAL 4 MM2	SINAPI	M	1,24340000	R\$ 3,72	R\$ 4,62
00021127	FITA ISOLANTE ADESIVA ANTICHAMA, USO ATE 750 V, EM ROLO DE 19 MM X 5 M	SINAPI	UN	0,00940000	R\$ 3,78	R\$ 0,03
				TOTAL Material:		R\$ 4,65
Mão de Obra com Encargos Complementares		FORTE	UNID	COEFICIENTE	PREÇO UNITÁRIO	TOTAL
88247	AUXILIAR DE ELETRICISTA COM ENCARGOS COMPLEMENTARES	SINAPI	H	0,03900000	R\$ 24,99	R\$ 0,97
88264	ELETRICISTA COM ENCARGOS COMPLEMENTARES	SINAPI	H	0,03900000	R\$ 29,57	R\$ 1,15
				TOTAL Mão de Obra com Encargos Complementares:		R\$ 2,12
				VALOR:		R\$ 6,77

18.4.3. 91930 CABO DE COBRE FLEXIVEL ISOLADO, 6 MM², ANTI-CHAMA 450/750 V, PARA CIRCUITOS TERMINAIS - FORNECIMENTO E INSTALAÇÃO. AF_03/2023 (M)

Material		FORTE	UNID	COEFICIENTE	PREÇO UNITÁRIO	TOTAL
00000982	CABO DE COBRE, FLEXIVEL, CLASSE 4 OU 5, ISOLACAO EM PVC/A, ANTICHAMA BWF-B, 1 CONDUTOR, 450/750 V, SECAO NOMINAL 6 MM2	SINAPI	M	1,24340000	R\$ 5,35	R\$ 6,65
00021127	FITA ISOLANTE ADESIVA ANTICHAMA, USO ATE 750 V, EM ROLO DE 19 MM X 5 M	SINAPI	UN	0,00940000	R\$ 3,78	R\$ 0,03



Mão de Obra com Encargos Complementares				TOTAL Material:	
		FORNTE	UNID	COEFICIENTE	PREÇO UNITÁRIO
88247	AUXILIAR DE ELETRICISTA COM ENCARGOS COMPLEMENTARES	SINAPI	H	0,05100000	R\$ 24,99
88264	ELETRICISTA COM ENCARGOS COMPLEMENTARES	SINAPI	H	0,05100000	R\$ 29,57
TOTAL Mão de Obra com Encargos Complementares:					R\$ 2,77
VALOR:					R\$ 9,45

18.4.4. 91932 CABO DE COBRE FLEXIVEL ISOLADO, 10 MM², ANTI-CHAMA 450/750 V, PARA CIRCUITOS TERMINAIS - FORNECIMENTO E INSTALAÇÃO. AF_03/2023 (M)

Material		FORNTE	UNID	COEFICIENTE	PREÇO UNITÁRIO	TOTAL
00000980	CABO DE COBRE, FLEXIVEL, CLASSE 4 OU 5, ISOLACAO EM PVC/A, ANTICHAMA BWF-B, 1 CONDUTOR, 450/750 V, SECAO NOMINAL 10 MM2	SINAPI	M	1,24340000	R\$ 10,22	R\$ 12,70
00021127	FITA ISOLANTE ADESIVA ANTICHAMA, USO ATE 750 V, EM ROLO DE 19 MM X 5 M	SINAPI	UN	0,00940000	R\$ 3,78	R\$ 0,03
TOTAL Material:						R\$ 12,73
Mão de Obra com Encargos Complementares		FORNTE	UNID	COEFICIENTE	PREÇO UNITÁRIO	TOTAL
88247	AUXILIAR DE ELETRICISTA COM ENCARGOS COMPLEMENTARES	SINAPI	H	0,07600000	R\$ 24,99	R\$ 1,89
88264	ELETRICISTA COM ENCARGOS COMPLEMENTARES	SINAPI	H	0,07600000	R\$ 29,57	R\$ 2,24
TOTAL Mão de Obra com Encargos Complementares:						R\$ 4,13
VALOR:						R\$ 16,86

18.4.5. 91929 CABO DE COBRE FLEXIVEL ISOLADO, 4 MM², ANTI-CHAMA 0,6/1,0 KV, PARA CIRCUITOS TERMINAIS - FORNECIMENTO E INSTALAÇÃO. AF_03/2023 (M)

Material		FORNTE	UNID	COEFICIENTE	PREÇO UNITÁRIO	TOTAL
00001021	CABO DE COBRE, FLEXIVEL, CLASSE 4 OU 5, ISOLACAO EM PVC/A, ANTICHAMA BWF-B, COBERTURA PVC-ST1, ANTICHAMA BWF-B, 1 CONDUTOR, 0,6/1 KV, SECAO NOMINAL 4 MM2	SINAPI	M	1,24340000	R\$ 4,09	R\$ 5,08
00021127	FITA ISOLANTE ADESIVA ANTICHAMA, USO ATE 750 V, EM ROLO DE 19 MM X 5 M	SINAPI	UN	0,00940000	R\$ 3,78	R\$ 0,03
TOTAL Material:						R\$ 5,11
Mão de Obra com Encargos Complementares		FORNTE	UNID	COEFICIENTE	PREÇO UNITÁRIO	TOTAL
88247	AUXILIAR DE ELETRICISTA COM ENCARGOS COMPLEMENTARES	SINAPI	H	0,03900000	R\$ 24,99	R\$ 0,97
88264	ELETRICISTA COM ENCARGOS COMPLEMENTARES	SINAPI	H	0,03900000	R\$ 29,57	R\$ 1,15
TOTAL Mão de Obra com Encargos Complementares:						R\$ 2,12
VALOR:						R\$ 7,23

18.4.6. 91931 CABO DE COBRE FLEXIVEL ISOLADO, 6 MM², ANTI-CHAMA 0,6/1,0 KV, PARA CIRCUITOS TERMINAIS - FORNECIMENTO E INSTALAÇÃO. AF_03/2023 (M)

Material		FORNTE	UNID	COEFICIENTE	PREÇO UNITÁRIO	TOTAL
00000994	CABO DE COBRE, FLEXIVEL, CLASSE 4 OU 5, ISOLACAO EM PVC/A, ANTICHAMA BWF-B, COBERTURA PVC-ST1, ANTICHAMA BWF-B, 1 CONDUTOR, 0,6/1 KV, SECAO NOMINAL 6 MM2	SINAPI	M	1,24340000	R\$ 5,94	R\$ 7,38
00021127	FITA ISOLANTE ADESIVA ANTICHAMA, USO ATE 750 V, EM ROLO DE 19 MM X 5 M	SINAPI	UN	0,00940000	R\$ 3,78	R\$ 0,03
TOTAL Material:						R\$ 7,41
Mão de Obra com Encargos Complementares		FORNTE	UNID	COEFICIENTE	PREÇO UNITÁRIO	TOTAL
88247	AUXILIAR DE ELETRICISTA COM ENCARGOS COMPLEMENTARES	SINAPI	H	0,05100000	R\$ 24,99	R\$ 1,27
88264	ELETRICISTA COM ENCARGOS COMPLEMENTARES	SINAPI	H	0,05100000	R\$ 29,57	R\$ 1,50
TOTAL Mão de Obra com Encargos Complementares:						R\$ 2,77
VALOR:						R\$ 10,18

18.4.7. 92980 CABO DE COBRE FLEXIVEL ISOLADO, 10 MM², ANTI-CHAMA 0,6/1,0 KV, PARA DISTRIBUIÇÃO - FORNECIMENTO E INSTALAÇÃO. AF_10/2020 (M)

Material		FORNTE	UNID	COEFICIENTE	PREÇO UNITÁRIO	TOTAL
00001020	CABO DE COBRE, FLEXIVEL, CLASSE 4 OU 5, ISOLACAO EM PVC/A, ANTICHAMA BWF-B, COBERTURA PVC-ST1, ANTICHAMA BWF-B, 1 CONDUTOR, 0,6/1 KV, SECAO NOMINAL 10 MM2	SINAPI	M	1,02700000	R\$ 9,74	R\$ 10,00
00021127	FITA ISOLANTE ADESIVA ANTICHAMA, USO ATE 750 V, EM ROLO DE 19 MM X 5 M	SINAPI	UN	0,01000000	R\$ 3,78	R\$ 0,03
TOTAL Material:						R\$ 10,03
Mão de Obra com Encargos Complementares		FORNTE	UNID	COEFICIENTE	PREÇO UNITÁRIO	TOTAL
88247	AUXILIAR DE ELETRICISTA COM ENCARGOS COMPLEMENTARES	SINAPI	H	0,00900000	R\$ 24,99	R\$ 0,22
88264	ELETRICISTA COM ENCARGOS COMPLEMENTARES	SINAPI	H	0,00900000	R\$ 29,57	R\$ 0,26
TOTAL Mão de Obra com Encargos Complementares:						R\$ 0,48
VALOR:						R\$ 10,51

18.4.8. 92982 CABO DE COBRE FLEXIVEL ISOLADO, 16 MM², ANTI-CHAMA 0,6/1,0 KV, PARA DISTRIBUIÇÃO - FORNECIMENTO E INSTALAÇÃO. AF_10/2020 (M)

Material		FONTE	UNID	COEFICIENTE	PREÇO UNITÁRIO	TOTAL
00000995	CABO DE COBRE, FLEXIVEL, CLASSE 4 OU 5, ISOLACAO EM PVC/A, ANTICHAMA BWF-B, COBERTURA PVC-ST1, ANTICHAMA BWF-B, 1 CONDUTOR, 0,6/1 KV, SECAO NOMINAL 16 MM2	SINAPI	M	1,02700000	R\$ 15,52	
00021127	FITA ISOLANTE ADESIVA ANTICHAMA, USO ATE 750 V, EM ROLO DE 19 MM X 5 M	SINAPI	UN	0,01000000	R\$ 3,78	R\$ 0,03
TOTAL Material:						R\$ 15,96
Mão de Obra com Encargos Complementares		FONTE	UNID	COEFICIENTE	PREÇO UNITÁRIO	TOTAL
88247	AUXILIAR DE ELETRICISTA COM ENCARGOS COMPLEMENTARES	SINAPI	H	0,01300000	R\$ 24,99	R\$ 0,32
88264	ELETRICISTA COM ENCARGOS COMPLEMENTARES	SINAPI	H	0,01300000	R\$ 29,57	R\$ 0,38
TOTAL Mão de Obra com Encargos Complementares:						R\$ 0,70
VALOR:						R\$ 16,66

18.4.9. 92986 CABO DE COBRE FLEXIVEL ISOLADO, 35 MM², ANTI-CHAMA 0,6/1,0 KV, PARA REDE ENTERRADA DE DISTRIBUIÇÃO DE ENERGIA ELÉTRICA - FORNECIMENTO E INSTALAÇÃO. AF_12/2021 (M)

Material		FONTE	UNID	COEFICIENTE	PREÇO UNITÁRIO	TOTAL
00001019	CABO DE COBRE, FLEXIVEL, CLASSE 4 OU 5, ISOLACAO EM PVC/A, ANTICHAMA BWF-B, COBERTURA PVC-ST1, ANTICHAMA BWF-B, 1 CONDUTOR, 0,6/1 KV, SECAO NOMINAL 35 MM2	SINAPI	M	1,01500000	R\$ 34,00	R\$ 34,51
00021127	FITA ISOLANTE ADESIVA ANTICHAMA, USO ATE 750 V, EM ROLO DE 19 MM X 5 M	SINAPI	UN	0,00900000	R\$ 3,78	R\$ 0,03
TOTAL Material:						R\$ 34,54
Mão de Obra com Encargos Complementares		FONTE	UNID	COEFICIENTE	PREÇO UNITÁRIO	TOTAL
88247	AUXILIAR DE ELETRICISTA COM ENCARGOS COMPLEMENTARES	SINAPI	H	0,06970000	R\$ 24,99	R\$ 1,74
88264	ELETRICISTA COM ENCARGOS COMPLEMENTARES	SINAPI	H	0,06970000	R\$ 29,57	R\$ 2,06
TOTAL Mão de Obra com Encargos Complementares:						R\$ 3,80
VALOR:						R\$ 38,34

18.4.10. 92990 CABO DE COBRE FLEXIVEL ISOLADO, 70 MM², ANTI-CHAMA 0,6/1,0 KV, PARA REDE ENTERRADA DE DISTRIBUIÇÃO DE ENERGIA ELÉTRICA - FORNECIMENTO E INSTALAÇÃO. AF_12/2021 (M)

Material		FONTE	UNID	COEFICIENTE	PREÇO UNITÁRIO	TOTAL
00000977	CABO DE COBRE, FLEXIVEL, CLASSE 4 OU 5, ISOLACAO EM PVC/A, ANTICHAMA BWF-B, COBERTURA PVC-ST1, ANTICHAMA BWF-B, 1 CONDUTOR, 0,6/1 KV, SECAO NOMINAL 70 MM2	SINAPI	M	1,01500000	R\$ 70,34	R\$ 71,39
00021127	FITA ISOLANTE ADESIVA ANTICHAMA, USO ATE 750 V, EM ROLO DE 19 MM X 5 M	SINAPI	UN	0,00900000	R\$ 3,78	R\$ 0,03
TOTAL Material:						R\$ 71,42
Mão de Obra com Encargos Complementares		FONTE	UNID	COEFICIENTE	PREÇO UNITÁRIO	TOTAL
88247	AUXILIAR DE ELETRICISTA COM ENCARGOS COMPLEMENTARES	SINAPI	H	0,10070000	R\$ 24,99	R\$ 2,51
88264	ELETRICISTA COM ENCARGOS COMPLEMENTARES	SINAPI	H	0,10070000	R\$ 29,57	R\$ 2,97
TOTAL Mão de Obra com Encargos Complementares:						R\$ 5,48
VALOR:						R\$ 76,90

18.4.11. 92992 CABO DE COBRE FLEXIVEL ISOLADO, 95 MM², ANTI-CHAMA 0,6/1,0 KV, PARA REDE ENTERRADA DE DISTRIBUIÇÃO DE ENERGIA ELÉTRICA - FORNECIMENTO E INSTALAÇÃO. AF_12/2021 (M)

Material		FONTE	UNID	COEFICIENTE	PREÇO UNITÁRIO	TOTAL
00000998	CABO DE COBRE, FLEXIVEL, CLASSE 4 OU 5, ISOLACAO EM PVC/A, ANTICHAMA BWF-B, COBERTURA PVC-ST1, ANTICHAMA BWF-B, 1 CONDUTOR, 0,6/1 KV, SECAO NOMINAL 95 MM2	SINAPI	M	1,01500000	R\$ 91,32	R\$ 92,68
00021127	FITA ISOLANTE ADESIVA ANTICHAMA, USO ATE 750 V, EM ROLO DE 19 MM X 5 M	SINAPI	UN	0,00900000	R\$ 3,78	R\$ 0,03
TOTAL Material:						R\$ 92,71
Mão de Obra com Encargos Complementares		FONTE	UNID	COEFICIENTE	PREÇO UNITÁRIO	TOTAL
88247	AUXILIAR DE ELETRICISTA COM ENCARGOS COMPLEMENTARES	SINAPI	H	0,12280000	R\$ 24,99	R\$ 3,06
88264	ELETRICISTA COM ENCARGOS COMPLEMENTARES	SINAPI	H	0,12280000	R\$ 29,57	R\$ 3,63
TOTAL Mão de Obra com Encargos Complementares:						R\$ 6,69
VALOR:						R\$ 99,40

18.4.12. 92996 CABO DE COBRE FLEXIVEL ISOLADO, 150 MM², ANTI-CHAMA 0,6/1,0 KV, PARA REDE ENTERRADA DE DISTRIBUIÇÃO DE ENERGIA ELÉTRICA - FORNECIMENTO E INSTALAÇÃO. AF_12/2021 (M)

Material		FONTE	UNID	COEFICIENTE	PREÇO UNITÁRIO	TOTAL
00000999	CABO DE COBRE, FLEXIVEL, CLASSE 4 OU 5, ISOLACAO EM PVC/A, ANTICHAMA BWF-B, COBERTURA PVC-ST1, ANTICHAMA BWF-B, 1 CONDUTOR, 0,6/1 KV, SECAO NOMINAL 150 MM2	SINAPI	M	1,01500000	R\$ 144,68	R\$ 146,85
00021127	FITA ISOLANTE ADESIVA ANTICHAMA, USO ATE 750 V, EM ROLO DE 19 MM X 5 M	SINAPI	UN	0,00900000	R\$ 3,78	R\$ 0,03

Mão de Obra com Encargos Complementares				TOTAL Material:	
	FONTE	UNID	COEFICIENTE	PREÇO UNITÁRIO	
88247	AUXILIAR DE ELETRICISTA COM ENCARGOS COMPLEMENTARES	SINAPI	H	0,17150000	R\$ 24,99
88264	ELETRICISTA COM ENCARGOS COMPLEMENTARES	SINAPI	H	0,17150000	R\$ 29,57
TOTAL Mão de Obra com Encargos Complementares:					R\$ 9,35
VALOR:					R\$ 156,23

18.5.1. FNDE 25 ELETROCALHA LISA OU PERFURADA EM AÇO GALVANIZADO, LARGURA 50MM E ALTURA 50MM, INCLUSIVE EMENDA E FIXAÇÃO - FORNECIMENTO E INSTALAÇÃO. (M)

Mão de Obra com Encargos Complementares				COEFICIENTE	PREÇO UNITÁRIO	TOTAL
88247	AUXILIAR DE ELETRICISTA COM ENCARGOS COMPLEMENTARES	SINAPI	H	0,08520000	R\$ 24,99	R\$ 2,12
88264	ELETRICISTA COM ENCARGOS COMPLEMENTARES	SINAPI	H	0,08520000	R\$ 29,57	R\$ 2,51
TOTAL Mão de Obra com Encargos Complementares:						R\$ 4,63
Serviço				COEFICIENTE	PREÇO UNITÁRIO	TOTAL
96562	SUPORTE PARA ELETROCALHA LISA OU PERFURADA EM AÇO GALVANIZADO, LARGURA 400 MM, EM PERFILADO COM COMPRIMENTO DE 45 CM FIXADO EM LAJE, POR METRO DE ELETROCALHA FIXADA. AF_09/2023	SINAPI	M	1,00000000	R\$ 58,42	R\$ 58,42
TOTAL Serviço:						R\$ 58,42
VALOR:						R\$ 63,05

18.5.2. FNDE 25 ELETROCALHA LISA OU PERFURADA EM AÇO GALVANIZADO, LARGURA 50MM E ALTURA 50MM, INCLUSIVE EMENDA E FIXAÇÃO - FORNECIMENTO E INSTALAÇÃO. (M)

Mão de Obra com Encargos Complementares				COEFICIENTE	PREÇO UNITÁRIO	TOTAL
88247	AUXILIAR DE ELETRICISTA COM ENCARGOS COMPLEMENTARES	SINAPI	H	0,08520000	R\$ 24,99	R\$ 2,12
88264	ELETRICISTA COM ENCARGOS COMPLEMENTARES	SINAPI	H	0,08520000	R\$ 29,57	R\$ 2,51
TOTAL Mão de Obra com Encargos Complementares:						R\$ 4,63
Serviço				COEFICIENTE	PREÇO UNITÁRIO	TOTAL
96562	SUPORTE PARA ELETROCALHA LISA OU PERFURADA EM AÇO GALVANIZADO, LARGURA 400 MM, EM PERFILADO COM COMPRIMENTO DE 45 CM FIXADO EM LAJE, POR METRO DE ELETROCALHA FIXADA. AF_09/2023	SINAPI	M	1,00000000	R\$ 58,42	R\$ 58,42
TOTAL Serviço:						R\$ 58,42
VALOR:						R\$ 63,05

18.5.3. 104764 SUPORTE PARA 2 ELETRODUTOS, ESPAÇADO A CADA 80 CM, EM PERFILADO COM COMPRIMENTO DE 25 CM FIXADO EM LAJE, POR METRO DE ELETRODUTO FIXADO. AF_09/2023 (M)

Material		FONTE	UNID	COEFICIENTE	PREÇO UNITÁRIO	TOTAL
0001267	ARRUELA LISA, REDONDA, DE LATAO POLIDO, DIAMETRO NOMINAL 5/8", DIAMETRO EXTERNO = 34 MM, DIAMETRO DO FURO = 17 MM, ESPESSURA = "2,5" MM	SINAPI	UN	3,93750000	R\$ 1,43	R\$ 5,63
00011976	CHUMBADOR DE AÇO ZINCADO, DIAMETRO 1/4" COM PARAFUSO 1/4" X 40 MM	SINAPI	UN	1,25000000	R\$ 1,53	R\$ 1,91
00039028	PERFILADO PERFURADO SIMPLES 38 X 38 MM, CHAPA 22	SINAPI	M	0,15630000	R\$ 11,41	R\$ 1,78
00039997	PORCA ZINCADA, SEXTÁVADA, DIAMETRO 1/4"	SINAPI	UN	3,93750000	R\$ 0,38	R\$ 1,49
00039996	VERGALHAO ZINCADO ROSCA TOTAL, 1/4" (6,3 MM)	SINAPI	M	0,62500000	R\$ 5,43	R\$ 3,39
TOTAL Material:						R\$ 14,20
Mão de Obra com Encargos Complementares		FONTE	UNID	COEFICIENTE	PREÇO UNITÁRIO	TOTAL
88247	AUXILIAR DE ELETRICISTA COM ENCARGOS COMPLEMENTARES	SINAPI	H	0,05940000	R\$ 24,99	R\$ 1,48
88264	ELETRICISTA COM ENCARGOS COMPLEMENTARES	SINAPI	H	0,26130000	R\$ 29,57	R\$ 7,72
TOTAL Mão de Obra com Encargos Complementares:						R\$ 9,20
VALOR:						R\$ 23,40

18.5.4. FNDE 314 ELETROCALHA LISA OU PERFURADA EM AÇO GALVANIZADO, LARGURA 150MM E ALTURA 50MM, INCLUSIVE EMENDA E FIXAÇÃO - FORNECIMENTO E INSTALAÇÃO. (M)

Mão de Obra com Encargos Complementares				COEFICIENTE	PREÇO UNITÁRIO	TOTAL
88247	AUXILIAR DE ELETRICISTA COM ENCARGOS COMPLEMENTARES	SINAPI	H	0,12000000	R\$ 24,99	R\$ 2,99
88264	ELETRICISTA COM ENCARGOS COMPLEMENTARES	SINAPI	H	0,12000000	R\$ 29,57	R\$ 3,54
TOTAL Mão de Obra com Encargos Complementares:						R\$ 6,53
Serviço				COEFICIENTE	PREÇO UNITÁRIO	TOTAL
96562	SUPORTE PARA ELETROCALHA LISA OU PERFURADA EM AÇO GALVANIZADO, LARGURA 400 MM, EM PERFILADO COM COMPRIMENTO DE 45 CM FIXADO EM LAJE, POR METRO DE ELETROCALHA FIXADA. AF_09/2023	SINAPI	M	1,00000000	R\$ 58,42	R\$ 58,42
TOTAL Serviço:						R\$ 58,42
VALOR:						R\$ 64,95

18.5.5. FNDE 312 ELETROCALHA LISA OU PERFURADA EM AÇO GALVANIZADO, LARGURA 100MM E ALTURA 50MM, INCLUSIVE EMENDA E FIXAÇÃO - FORNECIMENTO E INSTALAÇÃO. (M)



Mão de Obra com Encargos Complementares		FONTE	UNID	COEFICIENTE	PREÇO UNITÁRIO	
88247	AUXILIAR DE ELETRICISTA COM ENCARGOS COMPLEMENTARES	SINAPI	H	0,12000000	R\$ 24,99	
88264	ELETRICISTA COM ENCARGOS COMPLEMENTARES	SINAPI	H	0,12000000	R\$ 29,57	
TOTAL Mão de Obra com Encargos Complementares:						R\$ 6,53
Serviço		FONTE	UNID	COEFICIENTE	PREÇO UNITÁRIO	TOTAL
96562	SUORTE PARA ELETROCALHA LISA OU PERFURADA EM AÇO GALVANIZADO, LARGURA 400 MM, EM PERFILADO COM COMPRIMENTO DE 45 CM FIXADO EM LAJE, POR METRO DE ELETROCALHA FIXADA. AF_09/2023	SINAPI	M	1,00000000	R\$ 58,42	R\$ 58,42
TOTAL Serviço:						R\$ 58,42
VALOR:						R\$ 64,95

18.5.6. FNDE 313 ELETROCALHA LISA OU PERFURADA EM AÇO GALVANIZADO, LARGURA 150MM E ALTURA 100MM, INCLUSIVE EMENDA E FIXAÇÃO - FORNECIMENTO E INSTALAÇÃO. (M)

Mão de Obra com Encargos Complementares		FONTE	UNID	COEFICIENTE	PREÇO UNITÁRIO	TOTAL
88247	AUXILIAR DE ELETRICISTA COM ENCARGOS COMPLEMENTARES	SINAPI	H	0,12000000	R\$ 24,99	R\$ 2,99
88264	ELETRICISTA COM ENCARGOS COMPLEMENTARES	SINAPI	H	0,12000000	R\$ 29,57	R\$ 3,54
TOTAL Mão de Obra com Encargos Complementares:						R\$ 6,53
Serviço		FONTE	UNID	COEFICIENTE	PREÇO UNITÁRIO	TOTAL
96562	SUORTE PARA ELETROCALHA LISA OU PERFURADA EM AÇO GALVANIZADO, LARGURA 400 MM, EM PERFILADO COM COMPRIMENTO DE 45 CM FIXADO EM LAJE, POR METRO DE ELETROCALHA FIXADA. AF_09/2023	SINAPI	M	1,00000000	R\$ 58,42	R\$ 58,42
TOTAL Serviço:						R\$ 58,42
VALOR:						R\$ 64,95

18.6.1. 92000 TOMADA BAIXA DE EMBUTIR (1 MÓDULO), 2P+T 10 A, INCLUINDO SUPORTE E PLACA - FORNECIMENTO E INSTALAÇÃO. AF_03/2023 (UN)

Serviço		FONTE	UNID	COEFICIENTE	PREÇO UNITÁRIO	TOTAL
91946	SUORTE PARAFUSADO COM PLACA DE ENCAIXE 4" X 2" MÉDIO (1,30 M DO PISO) PARA PONTO ELÉTRICO - FORNECIMENTO E INSTALAÇÃO. AF_03/2023	SINAPI	UN	1,00000000	R\$ 11,51	R\$ 11,51
91998	TOMADA BAIXA DE EMBUTIR (1 MÓDULO), 2P+T 10 A, SEM SUPORTE E SEM PLACA - FORNECIMENTO E INSTALAÇÃO. AF_03/2023	SINAPI	UN	1,00000000	R\$ 21,23	R\$ 21,23
TOTAL Serviço:						R\$ 32,74
VALOR:						R\$ 32,74

18.6.2. 92001 TOMADA BAIXA DE EMBUTIR (1 MÓDULO), 2P+T 20 A, INCLUINDO SUPORTE E PLACA - FORNECIMENTO E INSTALAÇÃO. AF_03/2023 (UN)

Serviço		FONTE	UNID	COEFICIENTE	PREÇO UNITÁRIO	TOTAL
91946	SUORTE PARAFUSADO COM PLACA DE ENCAIXE 4" X 2" MÉDIO (1,30 M DO PISO) PARA PONTO ELÉTRICO - FORNECIMENTO E INSTALAÇÃO. AF_03/2023	SINAPI	UN	1,00000000	R\$ 11,51	R\$ 11,51
91999	TOMADA BAIXA DE EMBUTIR (1 MÓDULO), 2P+T 20 A, SEM SUPORTE E SEM PLACA - FORNECIMENTO E INSTALAÇÃO. AF_03/2023	SINAPI	UN	1,00000000	R\$ 23,48	R\$ 23,48
TOTAL Serviço:						R\$ 34,99
VALOR:						R\$ 34,99

18.6.3. 91955 INTERRUPTOR PARALELO (1 MÓDULO), 10A/250V, INCLUINDO SUPORTE E PLACA - FORNECIMENTO E INSTALAÇÃO. AF_03/2023 (UN)

Serviço		FONTE	UNID	COEFICIENTE	PREÇO UNITÁRIO	TOTAL
91954	INTERRUPTOR PARALELO (1 MÓDULO), 10A/250V, SEM SUPORTE E SEM PLACA - FORNECIMENTO E INSTALAÇÃO. AF_03/2023	SINAPI	UN	1,00000000	R\$ 26,49	R\$ 26,49
91946	SUORTE PARAFUSADO COM PLACA DE ENCAIXE 4" X 2" MÉDIO (1,30 M DO PISO) PARA PONTO ELÉTRICO - FORNECIMENTO E INSTALAÇÃO. AF_03/2023	SINAPI	UN	1,00000000	R\$ 11,51	R\$ 11,51
TOTAL Serviço:						R\$ 38,00
VALOR:						R\$ 38,00

18.6.4. 92029 INTERRUPTOR PARALELO (1 MÓDULO) COM 1 TOMADA DE EMBUTIR 2P+T 10 A, INCLUINDO SUPORTE E PLACA - FORNECIMENTO E INSTALAÇÃO. AF_03/2023 (UN)

Serviço		FONTE	UNID	COEFICIENTE	PREÇO UNITÁRIO	TOTAL
92028	INTERRUPTOR PARALELO (1 MÓDULO) COM 1 TOMADA DE EMBUTIR 2P+T 10 A, SEM SUPORTE E SEM PLACA - FORNECIMENTO E INSTALAÇÃO. AF_03/2023	SINAPI	UN	1,00000000	R\$ 48,44	R\$ 48,44
91946	SUORTE PARAFUSADO COM PLACA DE ENCAIXE 4" X 2" MÉDIO (1,30 M DO PISO) PARA PONTO ELÉTRICO - FORNECIMENTO E INSTALAÇÃO. AF_03/2023	SINAPI	UN	1,00000000	R\$ 11,51	R\$ 11,51
TOTAL Serviço:						R\$ 59,95
VALOR:						R\$ 59,95

18.6.5. 91953 INTERRUPTOR SIMPLES (1 MÓDULO), 10A/250V, INCLUINDO SUPORTE E PLACA - FORNECIMENTO E INSTALAÇÃO. AF_03/2023 (UN)

Serviço	FONTE	UNID	COEFICIENTE	PREÇO UNITÁRIO	TOTAL
---------	-------	------	-------------	----------------	-------



91952	INTERRUPTOR SIMPLES (1 MÓDULO), 10A/250V, SEM SUPORTE E SEM PLACA - FORNECIMENTO E INSTALAÇÃO. AF_03/2023	SINAPI	UN	1,00000000	R\$ 19,71	
91946	SUPORTE PARAFUSADO COM PLACA DE ENCAIXE 4" X 2" MÉDIO (1,30 M DO PISO) PARA PONTO ELÉTRICO - FORNECIMENTO E INSTALAÇÃO. AF_03/2023	SINAPI	UN	1,00000000	R\$ 11,51	
					TOTAL Serviço:	R\$ 31,22
					VALOR:	R\$ 31,22

18.6.6. 91959 INTERRUPTOR SIMPLES (2 MÓDULOS), 10A/250V, INCLUINDO SUPORTE E PLACA - FORNECIMENTO E INSTALAÇÃO. AF_03/2023 (UN)						
Serviço		Fonte	Unid	Coeficiente	Preço Unitário	Total
91958	INTERRUPTOR SIMPLES (2 MÓDULOS), 10A/250V, SEM SUPORTE E SEM PLACA - FORNECIMENTO E INSTALAÇÃO. AF_03/2023	SINAPI	UN	1,00000000	R\$ 36,04	R\$ 36,04
91946	SUPORTE PARAFUSADO COM PLACA DE ENCAIXE 4" X 2" MÉDIO (1,30 M DO PISO) PARA PONTO ELÉTRICO - FORNECIMENTO E INSTALAÇÃO. AF_03/2023	SINAPI	UN	1,00000000	R\$ 11,51	R\$ 11,51
					TOTAL Serviço:	R\$ 47,55
					VALOR:	R\$ 47,55

18.6.7. 91967 INTERRUPTOR SIMPLES (3 MÓDULOS), 10A/250V, INCLUINDO SUPORTE E PLACA - FORNECIMENTO E INSTALAÇÃO. AF_03/2023 (UN)						
Serviço		Fonte	Unid	Coeficiente	Preço Unitário	Total
91966	INTERRUPTOR SIMPLES (3 MÓDULOS), 10A/250V, SEM SUPORTE E SEM PLACA - FORNECIMENTO E INSTALAÇÃO. AF_03/2023	SINAPI	UN	1,00000000	R\$ 52,38	R\$ 52,38
91946	SUPORTE PARAFUSADO COM PLACA DE ENCAIXE 4" X 2" MÉDIO (1,30 M DO PISO) PARA PONTO ELÉTRICO - FORNECIMENTO E INSTALAÇÃO. AF_03/2023	SINAPI	UN	1,00000000	R\$ 11,51	R\$ 11,51
					TOTAL Serviço:	R\$ 63,89
					VALOR:	R\$ 63,89

18.6.8. 91969 INTERRUPTOR PARALELO (3 MÓDULOS), 10A/250V, INCLUINDO SUPORTE E PLACA - FORNECIMENTO E INSTALAÇÃO. AF_03/2023 (UN)						
Serviço		Fonte	Unid	Coeficiente	Preço Unitário	Total
91968	INTERRUPTOR PARALELO (3 MÓDULOS), 10A/250V, SEM SUPORTE E SEM PLACA - FORNECIMENTO E INSTALAÇÃO. AF_03/2023	SINAPI	UN	1,00000000	R\$ 72,66	R\$ 72,66
91946	SUPORTE PARAFUSADO COM PLACA DE ENCAIXE 4" X 2" MÉDIO (1,30 M DO PISO) PARA PONTO ELÉTRICO - FORNECIMENTO E INSTALAÇÃO. AF_03/2023	SINAPI	UN	1,00000000	R\$ 11,51	R\$ 11,51
					TOTAL Serviço:	R\$ 84,17
					VALOR:	R\$ 84,17

18.6.9. FNDE 96 LUMINÁRIA DE EMBUTIR, COM LÂMPADA LED DE 18 W (UN)						
Material		Fonte	Unid	Coeficiente	Preço Unitário	Total
00039387	LAMPADA LED TUBULAR BIVOLT 18/20 W, BASE G13	SINAPI	UN	1,00000000	R\$ 9,10	R\$ 9,10
00039390	LUMINARIA LED REFLETOR RETANGULAR BIVOLT, LUZ BRANCA, 30 W	SINAPI	UN	1,00000000	R\$ 24,82	R\$ 24,82
					TOTAL Material:	R\$ 33,92
Mão de Obra com Encargos Complementares		Fonte	Unid	Coeficiente	Preço Unitário	Total
88247	AUXILIAR DE ELETRICISTA COM ENCARGOS COMPLEMENTARES	SINAPI	H	0,14080000	R\$ 24,99	R\$ 3,51
88264	ELETRICISTA COM ENCARGOS COMPLEMENTARES	SINAPI	H	0,33790000	R\$ 29,57	R\$ 9,99
					TOTAL Mão de Obra com Encargos Complementares:	R\$ 13,50
					VALOR:	R\$ 47,42

18.6.10. FNDE 97 LUMINÁRIA DE EMBUTIR, COM LÂMPADA LED DE 31 W (UN)						
Material		Fonte	Unid	Coeficiente	Preço Unitário	Total
00039387	LAMPADA LED TUBULAR BIVOLT 18/20 W, BASE G13	SINAPI	UN	3,00000000	R\$ 9,10	R\$ 27,30
00039390	LUMINARIA LED REFLETOR RETANGULAR BIVOLT, LUZ BRANCA, 30 W	SINAPI	UN	3,00000000	R\$ 24,82	R\$ 74,46
					TOTAL Material:	R\$ 101,76
Mão de Obra com Encargos Complementares		Fonte	Unid	Coeficiente	Preço Unitário	Total
88247	AUXILIAR DE ELETRICISTA COM ENCARGOS COMPLEMENTARES	SINAPI	H	0,14080000	R\$ 24,99	R\$ 3,51
88264	ELETRICISTA COM ENCARGOS COMPLEMENTARES	SINAPI	H	0,33790000	R\$ 29,57	R\$ 9,99
					TOTAL Mão de Obra com Encargos Complementares:	R\$ 13,50
					VALOR:	R\$ 115,26

18.6.11. 100903 LÂMPADA TUBULAR LED DE 18/20 W, COM SOQUETE, BASE G13 - FORNECIMENTO E INSTALAÇÃO. AF_09/2024_PS (UN)						
Material		Fonte	Unid	Coeficiente	Preço Unitário	Total
00039387	LAMPADA LED TUBULAR BIVOLT 18/20 W, BASE G13	SINAPI	UN	1,00000000	R\$ 9,10	R\$ 9,10



00012295	SOQUETE DE BAQUELITE BASE E27, PARA LAMPADAS	SINAPI	UN	2,00000000	R\$ 2,30			
				TOTAL Material:				
Mão de Obra com Encargos Complementares				FONTE	UNID	COEFICIENTE	PREÇO UNITÁRIO	
88247	AUXILIAR DE ELETRICISTA COM ENCARGOS COMPLEMENTARES	SINAPI	H	0,12503120	R\$ 24,99		R\$ 3,12	
88264	ELETRICISTA COM ENCARGOS COMPLEMENTARES	SINAPI	H	0,40010000	R\$ 29,57		R\$ 11,83	
				TOTAL Mão de Obra com Encargos Complementares:			R\$ 14,95	
				VALOR:			R\$ 28,65	

18.6.12. FNDE 98 REFLETOR EM ALUMÍNIO, DE SUPORTE E ALÇA, COM LÂMPADA LED DE 200 W (UN)

Material		FONTE	UNID	COEFICIENTE	PREÇO UNITÁRIO	TOTAL
00039391	LUMINARIA LED REFLETOR RETANGULAR BIVOLT, LUZ BRANCA, 50 W	SINAPI	UN	4,00000000	R\$ 27,86	R\$ 111,44
				TOTAL Material:		R\$ 111,44
Mão de Obra com Encargos Complementares		FONTE	UNID	COEFICIENTE	PREÇO UNITÁRIO	TOTAL
88247	AUXILIAR DE ELETRICISTA COM ENCARGOS COMPLEMENTARES	SINAPI	H	0,17350000	R\$ 24,99	R\$ 4,33
88264	ELETRICISTA COM ENCARGOS COMPLEMENTARES	SINAPI	H	0,41650000	R\$ 29,57	R\$ 12,31
				TOTAL Mão de Obra com Encargos Complementares:		R\$ 16,64
				VALOR:		R\$ 128,08

18.6.13. 97607 LUMINARIA ARANDELA TIPO TARTARUGA, DE SOBREPOR, COM 1 LÂMPADA LED DE 6 W, SEM REATOR - FORNECIMENTO E INSTALAÇÃO. AF_09/2024 (UN)

Material		FONTE	UNID	COEFICIENTE	PREÇO UNITÁRIO	TOTAL
00038193	LAMPADA LED 6 W BIVOLT BRANCA, FORMATO TRADICIONAL (BASE E27)	SINAPI	UN	1,00000000	R\$ 4,12	R\$ 4,12
00038775	LUMINARIA TIPO TARTARUGA PARA AREA EXTERNA EM ALUMINIO, COM GRADE, PARA 1 LAMPADA, BASE E27, POTENCIA MAXIMA 40/60 W (NAO INCLUI LAMPADA)	SINAPI	UN	1,00000000	R\$ 80,79	R\$ 80,79
				TOTAL Material:		R\$ 84,91
Mão de Obra com Encargos Complementares		FONTE	UNID	COEFICIENTE	PREÇO UNITÁRIO	TOTAL
88247	AUXILIAR DE ELETRICISTA COM ENCARGOS COMPLEMENTARES	SINAPI	H	0,18018750	R\$ 24,99	R\$ 4,50
88264	ELETRICISTA COM ENCARGOS COMPLEMENTARES	SINAPI	H	0,57660000	R\$ 29,57	R\$ 17,05
				TOTAL Mão de Obra com Encargos Complementares:		R\$ 21,55
				VALOR:		R\$ 106,46

18.6.14. FNDE 99 LUMINÁRIA TIPO SPOT BALIZADOR LED 12W (UN)

Material		FONTE	UNID	COEFICIENTE	PREÇO UNITÁRIO	TOTAL
00038194	LAMPADA LED 10 W BIVOLT BRANCA, FORMATO TRADICIONAL (BASE E27)	SINAPI	UN	1,00000000	R\$ 4,75	R\$ 4,75
00012266	LUMINARIA SPOT DE SOBREPOR EM ALUMINIO COM ALETA PLASTICA PARA 1 LAMPADA, BASE E27, POTENCIA MAXIMA 40/60 W (NAO INCLUI LAMPADA)	SINAPI	UN	1,00000000	R\$ 107,48	R\$ 107,48
				TOTAL Material:		R\$ 112,23
Mão de Obra com Encargos Complementares		FONTE	UNID	COEFICIENTE	PREÇO UNITÁRIO	TOTAL
88247	AUXILIAR DE ELETRICISTA COM ENCARGOS COMPLEMENTARES	SINAPI	H	0,18330000	R\$ 24,99	R\$ 4,58
88264	ELETRICISTA COM ENCARGOS COMPLEMENTARES	SINAPI	H	0,45180000	R\$ 29,57	R\$ 13,35
				TOTAL Mão de Obra com Encargos Complementares:		R\$ 17,93
				VALOR:		R\$ 130,16

18.6.15. 91960 INTERRUPTOR PARALELO (2 MODULOS), 10A/250V, SEM SUPORTE E SEM PLACA - FORNECIMENTO E INSTALAÇÃO. AF_03/2023 (UN)

Material		FONTE	UNID	COEFICIENTE	PREÇO UNITÁRIO	TOTAL
00038113	INTERRUPTOR PARALELO 10A, 250V (APENAS MODULO)	SINAPI	UN	2,00000000	R\$ 9,20	R\$ 18,40
				TOTAL Material:		R\$ 18,40
Mão de Obra com Encargos Complementares		FONTE	UNID	COEFICIENTE	PREÇO UNITÁRIO	TOTAL
88247	AUXILIAR DE ELETRICISTA COM ENCARGOS COMPLEMENTARES	SINAPI	H	0,57200000	R\$ 24,99	R\$ 14,29
88264	ELETRICISTA COM ENCARGOS COMPLEMENTARES	SINAPI	H	0,57200000	R\$ 29,57	R\$ 16,91
				TOTAL Mão de Obra com Encargos Complementares:		R\$ 31,20
				VALOR:		R\$ 49,60

18.6.16. FNDE 308 LUMINÁRIA DE EMBUTIR, COM LÂMPADA LED DE 39 W (UN)

Material		FONTE	UNID	COEFICIENTE	PREÇO UNITÁRIO	TOTAL
00039387	LAMPADA LED TUBULAR BIVOLT 18/20 W, BASE G13	SINAPI	UN	3,00000000	R\$ 9,10	R\$ 27,30
00039390	LUMINARIA LED REFLETOR RETANGULAR BIVOLT, LUZ BRANCA, 30 W	SINAPI	UN	3,00000000	R\$ 24,82	R\$ 74,46
				TOTAL Material:		R\$ 101,76



Mão de Obra com Encargos Complementares		FONTE	UNID	COEFICIENTE	PREÇO UNITÁRIO	
88247	AUXILIAR DE ELETRICISTA COM ENCARGOS COMPLEMENTARES	SINAPI	H	0,14080000	R\$ 24,99	
88264	ELETRICISTA COM ENCARGOS COMPLEMENTARES	SINAPI	H	0,33790000	R\$ 29,57	
TOTAL Mão de Obra com Encargos Complementares:						R\$ 13,50
VALOR:						R\$ 115,26

18.6.17. FNDE 309 ESPELHO / PLACA CEGA 4" X 2", PARA INSTALACAO DE TOMADAS E INTERRUPTORES (UN)

Material		FONTE	UNID	COEFICIENTE	PREÇO UNITÁRIO	TOTAL
00038091	ESPELHO / PLACA CEGA 4" X 2", PARA INSTALACAO DE TOMADAS E INTERRUPTORES	SINAPI	UN	1,00000000	R\$ 2,49	R\$ 2,49
TOTAL Material:						R\$ 2,49
Serviço		FONTE	UNID	COEFICIENTE	PREÇO UNITÁRIO	TOTAL
91946	SUORTE PARAFUSADO COM PLACA DE ENCAIXE 4" X 2" MÉDIO (1,30 M DO PISO) PARA PONTO ELÉTRICO - FORNECIMENTO E INSTALAÇÃO. AF_03/2023	SINAPI	UN	1,00000000	R\$ 11,51	R\$ 11,51
TOTAL Serviço:						R\$ 11,51
VALOR:						R\$ 14,00

19.1.1. 97328 TUBO EM COBRE FLEXÍVEL, DN 3/8", COM ISOLAMENTO, INSTALADO EM RAMAL DE ALIMENTAÇÃO DE AR CONDICIONADO COM CONDENSADORA INDIVIDUAL - FORNECIMENTO E INSTALAÇÃO. AF_12/2015 (M)

Material		FONTE	UNID	COEFICIENTE	PREÇO UNITÁRIO	TOTAL
00039741	TUBO DE BORRACHA ELASTOMERICA FLEXIVEL, PRETA, PARA ISOLAMENTO TERMICO DE TUBULACAO, DN 3/8" (10 MM), E= 19 MM, COEFICIENTE DE CONDUTIVIDADE TERMICA 0,036W/MK, VAPOR DE AGUA MAIOR OU IGUAL A 10.000	SINAPI	M	1,02110000	R\$ 9,18	R\$ 9,37
00039664	TUBO DE COBRE FLEXIVEL, D = 3/8 ", E = 0,79 MM, PARA AR-CONDICIONADO/ INSTALACOES GAS RESIDENCIAIS E COMERCIAIS	SINAPI	M	1,02110000	R\$ 31,70	R\$ 32,36
TOTAL Material:						R\$ 41,73
Mão de Obra com Encargos Complementares		FONTE	UNID	COEFICIENTE	PREÇO UNITÁRIO	TOTAL
88248	AUXILIAR DE ENCANADOR OU BOMBEIRO HIDRÁULICO COM ENCARGOS COMPLEMENTARES	SINAPI	H	0,05700000	R\$ 24,00	R\$ 1,36
88267	ENCANADOR OU BOMBEIRO HIDRÁULICO COM ENCARGOS COMPLEMENTARES	SINAPI	H	0,05700000	R\$ 28,49	R\$ 1,62
TOTAL Mão de Obra com Encargos Complementares:						R\$ 2,98
VALOR:						R\$ 44,71

19.1.2. 97327 TUBO EM COBRE FLEXÍVEL, DN 1/4", COM ISOLAMENTO, INSTALADO EM RAMAL DE ALIMENTAÇÃO DE AR CONDICIONADO COM CONDENSADORA INDIVIDUAL FORNECIMENTO E INSTALAÇÃO. AF_12/2015 (M)

Material		FONTE	UNID	COEFICIENTE	PREÇO UNITÁRIO	TOTAL
00039738	TUBO DE BORRACHA ELASTOMERICA FLEXIVEL, PRETA, PARA ISOLAMENTO TERMICO DE TUBULACAO, DN 1/4" (6 MM), E= 9 MM, COEFICIENTE DE CONDUTIVIDADE TERMICA 0,036W/MK, VAPOR DE AGUA MAIOR OU IGUAL A 10.000	SINAPI	M	1,02110000	R\$ 3,65	R\$ 3,72
00039662	TUBO DE COBRE FLEXIVEL, D = 1/4 ", E = 0,79 MM, PARA AR-CONDICIONADO/ INSTALACOES GAS RESIDENCIAIS E COMERCIAIS	SINAPI	M	1,02110000	R\$ 20,61	R\$ 21,04
TOTAL Material:						R\$ 24,76
Mão de Obra com Encargos Complementares		FONTE	UNID	COEFICIENTE	PREÇO UNITÁRIO	TOTAL
88248	AUXILIAR DE ENCANADOR OU BOMBEIRO HIDRÁULICO COM ENCARGOS COMPLEMENTARES	SINAPI	H	0,05200000	R\$ 24,00	R\$ 1,24
88267	ENCANADOR OU BOMBEIRO HIDRÁULICO COM ENCARGOS COMPLEMENTARES	SINAPI	H	0,05200000	R\$ 28,49	R\$ 1,48
TOTAL Mão de Obra com Encargos Complementares:						R\$ 2,72
VALOR:						R\$ 27,48

19.1.3. 97330 TUBO EM COBRE FLEXÍVEL, DN 5/8", COM ISOLAMENTO, INSTALADO EM RAMAL DE ALIMENTAÇÃO DE AR CONDICIONADO COM CONDENSADORA INDIVIDUAL - FORNECIMENTO E INSTALAÇÃO. AF_12/2015 (M)

Material		FONTE	UNID	COEFICIENTE	PREÇO UNITÁRIO	TOTAL
00039853	TUBO DE BORRACHA ELASTOMERICA FLEXIVEL, PRETA, PARA ISOLAMENTO TERMICO DE TUBULACAO, DN 5/8" (15 MM), E= 19 MM, COEFICIENTE DE CONDUTIVIDADE TERMICA 0,036W/MK, VAPOR DE AGUA MAIOR OU IGUAL A 10.000	SINAPI	M	1,02110000	R\$ 12,06	R\$ 12,31
00039665	TUBO DE COBRE FLEXIVEL, D = 5/8 ", E = 0,79 MM, PARA AR-CONDICIONADO/ INSTALACOES GAS RESIDENCIAIS E COMERCIAIS	SINAPI	M	1,02110000	R\$ 53,49	R\$ 54,61
TOTAL Material:						R\$ 66,92
Mão de Obra com Encargos Complementares		FONTE	UNID	COEFICIENTE	PREÇO UNITÁRIO	TOTAL
88248	AUXILIAR DE ENCANADOR OU BOMBEIRO HIDRÁULICO COM ENCARGOS COMPLEMENTARES	SINAPI	H	0,06400000	R\$ 24,00	R\$ 1,53
88267	ENCANADOR OU BOMBEIRO HIDRÁULICO COM ENCARGOS COMPLEMENTARES	SINAPI	H	0,06400000	R\$ 28,49	R\$ 1,82

TOTAL Mão de Obra com Encargos Complementares:	
VALOR:	



19.1.4. 97333 TUBO EM COBRE FLEXÍVEL, DN 1/2", COM ISOLAMENTO, INSTALADO EM RAMAL DE ALIMENTAÇÃO DE AR CONDICIONADO COM CONDENSADORA CENTRAL - FORNECIMENTO E INSTALAÇÃO. AF_12/2015 (M)

Material		FORTE	UNID	COEFICIENTE	PREÇO UNITÁRIO	TOTAL
00039737	TUBO DE BORRACHA ELASTOMERICA FLEXIVEL, PRETA, PARA ISOLAMENTO TERMICO DE TUBULACAO, DN 1/2" (12 MM), E= 19 MM, COEFICIENTE DE CONDUTIVIDADE TERMICA 0,036W/MK, VAPOR DE AGUA MAIOR OU IGUAL A 10.000	SINAPI	M	1,02110000	R\$ 10,09	R\$ 10,30
00039660	TUBO DE COBRE FLEXIVEL, D = 1/2 ", E = 0,79 MM, PARA AR-CONDICIONADO/ INSTALACOES GAS RESIDENCIAIS E COMERCIAIS	SINAPI	M	1,02110000	R\$ 43,00	R\$ 43,90

TOTAL Material: R\$ 54,20

Mão de Obra com Encargos Complementares		FONTE	UNID	COEFICIENTE	PREÇO UNITÁRIO	TOTAL
88248	AUXILIAR DE ENCANADOR OU BOMBEIRO HIDRÁULICO COM ENCARGOS COMPLEMENTARES	SINAPI	H	0,07100000	R\$ 24,00	R\$ 1,70
88267	ENCANADOR OU BOMBEIRO HIDRÁULICO COM ENCARGOS COMPLEMENTARES	SINAPI	H	0,07100000	R\$ 28,49	R\$ 2,02

TOTAL Mão de Obra com Encargos Complementares: R\$ 3,72

VALOR: R\$ 57,92

19.1.5. 100763 VIGA METÁLICA EM PERFIL LAMINADO OU SOLDADO EM AÇO ESTRUTURAL, COM CONEXÕES PARAFUSADAS, INCLUSOS MÃO DE OBRA, TRANSPORTE E IÇAMENTO UTILIZANDO GUINDASTE - FORNECIMENTO E INSTALAÇÃO. AF_01/2020_PSA (KG)

Equipamento Custo Horário		FONTE	UNID	COEFICIENTE	PREÇO UNITÁRIO	TOTAL
93288	GUINDASTE HIDRÁULICO AUTOPROPELIDO, COM LANÇA TELESCÓPICA 40 M, CAPACIDADE MÁXIMA 60 T, POTÊNCIA 260 KW - CHI DIURNO. AF_03/2016	SINAPI	CHI	0,00380000	R\$ 192,75	R\$ 0,73
93287	GUINDASTE HIDRÁULICO AUTOPROPELIDO, COM LANÇA TELESCÓPICA 40 M, CAPACIDADE MÁXIMA 60 T, POTÊNCIA 260 KW - CHP DIURNO. AF_03/2016	SINAPI	CHP	0,00410000	R\$ 365,40	R\$ 1,49

TOTAL Equipamento Custo Horário: R\$ 2,22

Material		FORTE	UNID	COEFICIENTE	PREÇO UNITÁRIO	TOTAL
00004777	CANTONEIRA ACO ABAS IGUAIS (QUALQUER BITOLA), ESPESSURA ENTRE 1/8" E 1/4"	SINAPI	KG	0,03054800	R\$ 8,02	R\$ 0,24
00000442	PARAFUSO FRANCES M16 EM ACO GALVANIZADO, COMPRIMENTO = 45 MM, DIAMETRO = 16 MM, CABECA ABAULADA	SINAPI	UN	0,05100000	R\$ 7,17	R\$ 0,36
00043082	PERFIL "I" OU "W" EM ACO LAMINADO, QUAISQUER DIMENSOES	SINAPI	KG	1,09100000	R\$ 10,00	R\$ 10,91

TOTAL Material: R\$ 11,51

Mão de Obra com Encargos Complementares		FONTE	UNID	COEFICIENTE	PREÇO UNITÁRIO	TOTAL
88240	AJUDANTE DE ESTRUTURA METÁLICA COM ENCARGOS COMPLEMENTARES	SINAPI	H	0,00470000	R\$ 23,36	R\$ 0,10
88278	MONTADOR DE ESTRUTURA METÁLICA COM ENCARGOS COMPLEMENTARES	SINAPI	H	0,02900000	R\$ 25,38	R\$ 0,73

TOTAL Mão de Obra com Encargos Complementares: R\$ 0,83

Serviço		FONTE	UNID	COEFICIENTE	PREÇO UNITÁRIO	TOTAL
100716	JATEAMENTO ABRASIVO COM GRANALHA DE AÇO EM PERFIL METÁLICO EM FÁBRICA. AF_01/2020	SINAPI	M2	0,03580000	R\$ 24,94	R\$ 0,89
100719	PINTURA COM TINTA ALQUÍDICA DE FUNDO (TIPO ZARCÃO) PULVERIZADA SOBRE PERFIL METÁLICO EXECUTADO EM FÁBRICA (POR DEMÃO). AF_01/2020_PE	SINAPI	M2	0,03580000	R\$ 10,66	R\$ 0,38

TOTAL Serviço: R\$ 1,27

VALOR: R\$ 15,83

19.1.6. FNDE 310 TUBO EM COBRE FLEXÍVEL, DN 3/4", COM ISOLAMENTO, INSTALADO EM RAMAL DE ALIMENTAÇÃO DE AR CONDICIONADO COM CONDENSADORA INDIVIDUAL ? FORNECIMENTO E INSTALAÇÃO. (M)

Material		FORNECEDOR	UNID	COEFICIENTE	PREÇO UNITÁRIO	TOTAL
00039853	TUBO DE BORRACHA ELASTOMERICA FLEXIVEL, PRETA, PARA ISOLAMENTO TERMICO DE TUBULACAO, DN 5/8" (15 MM), E= 19 MM, COEFICIENTE DE CONDUTIVIDADE TERMICA 0,036W/MK, VAPOR DE AGUA MAIOR OU IGUAL A 10.000	SINAPI	M	1,02110000	R\$ 12,06	R\$ 12,31
00039666	TUBO DE COBRE FLEXIVEL, D = 3/4 ", E = 0,79 MM, PARA AR-CONDICIONADO/ INSTALACOES GAS RESIDENCIAIS E COMERCIAIS	SINAPI	M	1,02110000	R\$ 64,69	R\$ 66,05

TOTAL Material: R\$ 78,36

Mão de Obra com Encargos Complementares		FONTE	UNID	COEFICIENTE	PREÇO UNITÁRIO	TOTAL
88248	AUXILIAR DE ENCANADOR OU BOMBEIRO HIDRÁULICO COM ENCARGOS COMPLEMENTARES	SINAPI	H	0,06400000	R\$ 24,00	R\$ 1,53
88267	ENCANADOR OU BOMBEIRO HIDRÁULICO COM ENCARGOS COMPLEMENTARES	SINAPI	H	0,06400000	R\$ 28,49	R\$ 1,82

TOTAL Mão de Obra com Encargos Complementares: R\$ 3,35

VALOR: R\$ 81,71

19.2.1. 89865 TUBO, PVC, SOLDAVEL, DE 25MM, INSTALADO EM DRENO DE AR-CONDICIONADO - FORNECIMENTO E INSTALAÇÃO. AF (M)

Material	FORTE	UNID	COEFICIENTE	PREÇO UNITÁRIO	TOTAL
00038383 LIXA D'AGUA EM FOLHA, COR PRETA, GRAO 100	SINAPI	UN	0,01420000	R\$ 1,98	
00009868 TUBO PVC, SOLDAVEL, DE 25 MM, AGUA FRIA (NBR-5648)	SINAPI	M	1,05490000	R\$ 3,88	R\$ 4,09
TOTAL Material:					R\$ 4,11
Mão de Obra com Encargos Complementares	FORTE	UNID	COEFICIENTE	PREÇO UNITÁRIO	TOTAL
88248 AUXILIAR DE ENCANADOR OU BOMBEIRO HIDRÁULICO COM ENCARGOS COMPLEMENTARES	SINAPI	H	0,25520000	R\$ 24,00	R\$ 6,12
88267 ENCANADOR OU BOMBEIRO HIDRÁULICO COM ENCARGOS COMPLEMENTARES	SINAPI	H	0,25520000	R\$ 28,49	R\$ 7,27
TOTAL Mão de Obra com Encargos Complementares:					R\$ 13,39
VALOR:					R\$ 17,50

19.2.2. 89866 JOELHO 90 GRAUS, PVC, SOLDAVEL, DN 25MM, INSTALADO EM DRENO DE AR-CONDICIONADO - FORNECIMENTO E INSTALAÇÃO. AF_08/2022 (UN)

Material	FORTE	UNID	COEFICIENTE	PREÇO UNITÁRIO	TOTAL
00000122 ADESIVO PLASTICO PARA PVC, FRASCO COM *850* GR	SINAPI	UN	0,00710000	R\$ 62,17	R\$ 0,44
00003529 JOELHO PVC, SOLDAVEL, 90 GRAUS, 25 MM, COR MARROM, PARA AGUA FRIA PREDIAL	SINAPI	UN	1,00000000	R\$ 0,68	R\$ 0,68
00038383 LIXA D'AGUA EM FOLHA, COR PRETA, GRAO 100	SINAPI	UN	0,00610000	R\$ 1,98	R\$ 0,01
00020083 SOLUCAO PREPARADORA / LIMPADORA PARA PVC, FRASCO COM 1000 CM3	SINAPI	UN	0,00800000	R\$ 70,43	R\$ 0,56
TOTAL Material:					R\$ 1,69
Mão de Obra com Encargos Complementares	FORTE	UNID	COEFICIENTE	PREÇO UNITÁRIO	TOTAL
88248 AUXILIAR DE ENCANADOR OU BOMBEIRO HIDRÁULICO COM ENCARGOS COMPLEMENTARES	SINAPI	H	0,11060000	R\$ 24,00	R\$ 2,65
88267 ENCANADOR OU BOMBEIRO HIDRÁULICO COM ENCARGOS COMPLEMENTARES	SINAPI	H	0,11060000	R\$ 28,49	R\$ 3,15
TOTAL Mão de Obra com Encargos Complementares:					R\$ 5,80
VALOR:					R\$ 7,49

19.2.3. 89448 TUBO, PVC, SOLDÁVEL, DE 40MM, INSTALADO EM PRUMADA DE ÁGUA - FORNECIMENTO E INSTALAÇÃO. AF_06/2022 (M)

Material	FORTE	UNID	COEFICIENTE	PREÇO UNITÁRIO	TOTAL
00038383 LIXA D'AGUA EM FOLHA, COR PRETA, GRAO 100	SINAPI	UN	0,00660000	R\$ 1,98	R\$ 0,01
00009874 TUBO PVC, SOLDAVEL, DE 40 MM, AGUA FRIA (NBR-5648)	SINAPI	M	1,04930000	R\$ 13,15	R\$ 13,79
TOTAL Material:					R\$ 13,80
Mão de Obra com Encargos Complementares	FORTE	UNID	COEFICIENTE	PREÇO UNITÁRIO	TOTAL
88248 AUXILIAR DE ENCANADOR OU BOMBEIRO HIDRÁULICO COM ENCARGOS COMPLEMENTARES	SINAPI	H	0,02820000	R\$ 24,00	R\$ 0,67
88267 ENCANADOR OU BOMBEIRO HIDRÁULICO COM ENCARGOS COMPLEMENTARES	SINAPI	H	0,02820000	R\$ 28,49	R\$ 0,80
TOTAL Mão de Obra com Encargos Complementares:					R\$ 1,47
VALOR:					R\$ 15,27

19.2.4. 89498 JOELHO 45 GRAUS, PVC, SOLDAVEL, DN 40MM, INSTALADO EM PRUMADA DE AGUA - FORNECIMENTO E INSTALAÇÃO. AF_06/2022 (UN)

Material	FORTE	UNID	COEFICIENTE	PREÇO UNITÁRIO	TOTAL
00000122 ADESIVO PLASTICO PARA PVC, FRASCO COM *850* GR	SINAPI	UN	0,01180000	R\$ 62,17	R\$ 0,73
00003502 JOELHO PVC, SOLDAVEL, 45 GRAUS, 40 MM, COR MARROM, PARA AGUA FRIA PREDIAL	SINAPI	UN	1,00000000	R\$ 5,57	R\$ 5,57
00038383 LIXA D'AGUA EM FOLHA, COR PRETA, GRAO 100	SINAPI	UN	0,01570000	R\$ 1,98	R\$ 0,03
00020083 SOLUCAO PREPARADORA / LIMPADORA PARA PVC, FRASCO COM 1000 CM3	SINAPI	UN	0,01400000	R\$ 70,43	R\$ 0,98
TOTAL Material:					R\$ 7,31
Mão de Obra com Encargos Complementares	FORTE	UNID	COEFICIENTE	PREÇO UNITÁRIO	TOTAL
88248 AUXILIAR DE ENCANADOR OU BOMBEIRO HIDRÁULICO COM ENCARGOS COMPLEMENTARES	SINAPI	H	0,10470000	R\$ 24,00	R\$ 2,51
88267 ENCANADOR OU BOMBEIRO HIDRÁULICO COM ENCARGOS COMPLEMENTARES	SINAPI	H	0,10470000	R\$ 28,49	R\$ 2,98
TOTAL Mão de Obra com Encargos Complementares:					R\$ 5,49
VALOR:					R\$ 12,80

19.2.5. 89497 JOELHO 90 GRAUS, PVC, SOLDAVEL, DN 40MM, INSTALADO EM PRUMADA DE AGUA - FORNECIMENTO E INSTALAÇÃO. AF_06/2022 (UN)

Material	FORTE	UNID	COEFICIENTE	PREÇO UNITÁRIO	TOTAL
00000122 ADESIVO PLASTICO PARA PVC, FRASCO COM *850* GR	SINAPI	UN	0,01180000	R\$ 62,17	R\$ 0,73
00003535 JOELHO PVC, SOLDAVEL, 90 GRAUS, 40 MM, COR MARROM, PARA AGUA FRIA PREDIAL	SINAPI	UN	1,00000000	R\$ 5,51	R\$ 5,51
00038383 LIXA D'AGUA EM FOLHA, COR PRETA, GRAO 100	SINAPI	UN	0,01570000	R\$ 1,98	R\$ 0,03
00020083 SOLUCAO PREPARADORA / LIMPADORA PARA PVC, FRASCO COM 1000 CM3	SINAPI	UN	0,01400000	R\$ 70,43	R\$ 0,98

			TOTAL Material:		
Mão de Obra com Encargos Complementares			FORTE	UNID	
88248	AUXILIAR DE ENCANADOR OU BOMBEIRO HIDRÁULICO COM ENCARGOS COMPLEMENTARES	SINAPI	H	0,10470000	R\$ 24,00
88267	ENCANADOR OU BOMBEIRO HIDRÁULICO COM ENCARGOS COMPLEMENTARES	SINAPI	H	0,10470000	R\$ 28,49
				TOTAL Mão de Obra com Encargos Complementares:	R\$ 5,49
				VALOR:	R\$ 12,74

19.2.6. 89623 TE, PVC, SOLDÁVEL, DN 40MM, INSTALADO EM PRUMADA DE ÁGUA - FORNECIMENTO E INSTALAÇÃO. AF_06/2022 (UN)					
Material	FORTE	UNID	COEFICIENTE	PREÇO UNITÁRIO	TOTAL
00000122	ADESIVO PLASTICO PARA PVC, FRASCO COM "850" GR	SINAPI	UN	0,01760000	R\$ 62,17
00038383	LIXA D'AGUA EM FOLHA, COR PRETA, GRAO 100	SINAPI	UN	0,02360000	R\$ 1,98
00020083	SOLUCAO PREPARADORA / LIMPADORA PARA PVC, FRASCO COM 1000 CM3	SINAPI	UN	0,02100000	R\$ 70,43
00007141	TE SOLDÁVEL, PVC, 90 GRAUS, 40 MM, PARA AGUA FRIA PREDIAL (NBR 5648)	SINAPI	UN	1,00000000	R\$ 8,62
TOTAL Material:					R\$ 11,22
Mão de Obra com Encargos Complementares					
	FORTE	UNID	COEFICIENTE	PREÇO UNITÁRIO	TOTAL
88248	AUXILIAR DE ENCANADOR OU BOMBEIRO HIDRÁULICO COM ENCARGOS COMPLEMENTARES	SINAPI	H	0,14000000	R\$ 24,00
88267	ENCANADOR OU BOMBEIRO HIDRÁULICO COM ENCARGOS COMPLEMENTARES	SINAPI	H	0,14000000	R\$ 28,49
TOTAL Mão de Obra com Encargos Complementares:					R\$ 7,34
VALOR:					R\$ 18,56

19.2.7. 103964 BUCHA DE REDUÇÃO, LONGA, PVC, SOLDÁVEL, DN 40 X 25 MM, INSTALADO EM PRUMADA DE AGUA - FORNECIMENTO E INSTALAÇÃO. AF_06/2022 (UN)					
Material	FORTE	UNID	COEFICIENTE	PREÇO UNITÁRIO	TOTAL
00000122	ADESIVO PLASTICO PARA PVC, FRASCO COM "850" GR	SINAPI	UN	0,00940000	R\$ 62,17
00000834	BUCHA DE REDUCAO DE PVC, SOLDÁVEL, LONGA, COM 40 X 25 MM, PARA AGUA FRIA PREDIAL	SINAPI	UN	1,00000000	R\$ 3,40
00038383	LIXA D'AGUA EM FOLHA, COR PRETA, GRAO 100	SINAPI	UN	0,01330000	R\$ 1,98
00020083	SOLUCAO PREPARADORA / LIMPADORA PARA PVC, FRASCO COM 1000 CM3	SINAPI	UN	0,01100000	R\$ 70,43
TOTAL Material:					R\$ 4,77
Mão de Obra com Encargos Complementares					
	FORTE	UNID	COEFICIENTE	PREÇO UNITÁRIO	TOTAL
88248	AUXILIAR DE ENCANADOR OU BOMBEIRO HIDRÁULICO COM ENCARGOS COMPLEMENTARES	SINAPI	H	0,05820000	R\$ 24,00
88267	ENCANADOR OU BOMBEIRO HIDRÁULICO COM ENCARGOS COMPLEMENTARES	SINAPI	H	0,05820000	R\$ 28,49
TOTAL Mão de Obra com Encargos Complementares:					R\$ 3,04
VALOR:					R\$ 7,81

20.1.1. 98301 PATCH PANEL 24 PORTAS, CATEGORIA 5E - FORNECIMENTO E INSTALAÇÃO. AF_11/2019 (UN)					
Material	FORTE	UNID	COEFICIENTE	PREÇO UNITÁRIO	TOTAL
00039594	PATCH PANEL, 24 PORTAS, CATEGORIA 5E, COM RACKS DE 19" DE LARGURA E 1 U DE ALTURA	SINAPI	UN	1,00000000	R\$ 334,89
TOTAL Material:					R\$ 334,89
Mão de Obra com Encargos Complementares					
	FORTE	UNID	COEFICIENTE	PREÇO UNITÁRIO	TOTAL
88247	AUXILIAR DE ELETRICISTA COM ENCARGOS COMPLEMENTARES	SINAPI	H	6,20070000	R\$ 24,99
88264	ELETRICISTA COM ENCARGOS COMPLEMENTARES	SINAPI	H	6,20070000	R\$ 29,57
TOTAL Mão de Obra com Encargos Complementares:					R\$ 338,30
VALOR:					R\$ 673,19

20.1.2. 98305 RACK FECHADO PARA SERVIDOR - FORNECIMENTO E INSTALAÇÃO. AF_11/2019 (UN)					
Material	FORTE	UNID	COEFICIENTE	PREÇO UNITÁRIO	TOTAL
00043836	RACK DE PISO PARA SERVIDOR, FECHADO, 44U, COM PORTA, 44U X "570" MM	SINAPI	UN	1,00000000	R\$ 2.725,27
TOTAL Material:					R\$ 2.725,27
Mão de Obra com Encargos Complementares					
	FORTE	UNID	COEFICIENTE	PREÇO UNITÁRIO	TOTAL
88247	AUXILIAR DE ELETRICISTA COM ENCARGOS COMPLEMENTARES	SINAPI	H	1,02590000	R\$ 24,99
88264	ELETRICISTA COM ENCARGOS COMPLEMENTARES	SINAPI	H	1,02590000	R\$ 29,57
TOTAL Mão de Obra com Encargos Complementares:					R\$ 55,96
VALOR:					R\$ 2.781,23

20.1.3. FNDE 76 SWITCH TIPO 24 PORTAS (UN)					
Mão de Obra com Encargos Complementares	FORTE	UNID	COEFICIENTE	PREÇO UNITÁRIO	TOTAL

88247	AUXILIAR DE ELETRICISTA COM ENCARGOS COMPLEMENTARES	SINAPI	H	8,00000000	R\$ 24,99	
88264	ELETRICISTA COM ENCARGOS COMPLEMENTARES	SINAPI	H	8,00000000	R\$ 29,57	
88266	ELETROTÉCNICO COM ENCARGOS COMPLEMENTARES	SINAPI	H	8,00000000	R\$ 40,19	
TOTAL Mão de Obra com Encargos Complementares:						R\$ 758,00
VALOR:						R\$ 758,00

20.1.4. FNDE 122 BANDEJA MÓVEL, PADRÃO 19" (UN)

Mão de Obra com Encargos Complementares		FORTE	UNID	COEFICIENTE	PREÇO UNITÁRIO	TOTAL
88243	AJUDANTE ESPECIALIZADO COM ENCARGOS COMPLEMENTARES	SINAPI	H	0,75000000	R\$ 23,57	R\$ 17,67
88264	ELETRICISTA COM ENCARGOS COMPLEMENTARES	SINAPI	H	0,75000000	R\$ 29,57	R\$ 22,17
TOTAL Mão de Obra com Encargos Complementares:						R\$ 39,84
VALOR:						R\$ 39,84

20.1.5. FNDE 123 GUIA DE CABOS FECHADO 1U (UN)

Mão de Obra com Encargos Complementares		FORTE	UNID	COEFICIENTE	PREÇO UNITÁRIO	TOTAL
88264	ELETRICISTA COM ENCARGOS COMPLEMENTARES	SINAPI	H	0,20000000	R\$ 29,57	R\$ 5,91
TOTAL Mão de Obra com Encargos Complementares:						R\$ 5,91
VALOR:						R\$ 5,91

20.2.1. 98297 CABO ELETRONICO CATEGORIA 6, INSTALADO EM EDIFICAÇÃO INSTITUCIONAL - FORNECIMENTO E INSTALAÇÃO. AF_11/2019 (M)

Material		FORTE	UNID	COEFICIENTE	PREÇO UNITÁRIO	TOTAL
00039599	CABO DE REDE, PAR TRANCADO UTP, 4 PARES, CATEGORIA 6 (CAT 6), ISOLAMENTO PVC (LSZH)	SINAPI	M	1,05000000	R\$ 7,31	R\$ 7,67
TOTAL Material:						R\$ 7,67
Mão de Obra com Encargos Complementares		FORTE	UNID	COEFICIENTE	PREÇO UNITÁRIO	TOTAL
88247	AUXILIAR DE ELETRICISTA COM ENCARGOS COMPLEMENTARES	SINAPI	H	0,00450000	R\$ 24,99	R\$ 0,11
88264	ELETRICISTA COM ENCARGOS COMPLEMENTARES	SINAPI	H	0,00450000	R\$ 29,57	R\$ 0,13
TOTAL Mão de Obra com Encargos Complementares:						R\$ 0,24
VALOR:						R\$ 7,91

20.2.2. FNDE 316 CABO ÓPTICO MULTIMODO, 4 FIBRA - FORNECIMENTO E INSTALAÇÃO (M)

Mão de Obra com Encargos Complementares		FORTE	UNID	COEFICIENTE	PREÇO UNITÁRIO	TOTAL
88247	AUXILIAR DE ELETRICISTA COM ENCARGOS COMPLEMENTARES	SINAPI	H	0,10000000	R\$ 24,99	R\$ 2,49
88265	ELETRICISTA INDUSTRIAL COM ENCARGOS COMPLEMENTARES	SINAPI	H	0,10000000	R\$ 28,67	R\$ 2,86
TOTAL Mão de Obra com Encargos Complementares:						R\$ 5,35
VALOR:						R\$ 5,35

20.3.1. 98307 TOMADA DE REDE RJ45 - FORNECIMENTO E INSTALAÇÃO. AF_11/2019 (UN)

Material		FORTE	UNID	COEFICIENTE	PREÇO UNITÁRIO	TOTAL
00038083	TOMADA RJ45, 8 FIOS, CAT 5E, CONJUNTO MONTADO PARA EMBUTIR 4" X 2" (PLACA + SUPORTE + MODULO)	SINAPI	UN	1,00000000	R\$ 36,76	R\$ 36,76
TOTAL Material:						R\$ 36,76
Mão de Obra com Encargos Complementares		FORTE	UNID	COEFICIENTE	PREÇO UNITÁRIO	TOTAL
88247	AUXILIAR DE ELETRICISTA COM ENCARGOS COMPLEMENTARES	SINAPI	H	0,20620000	R\$ 24,99	R\$ 5,15
88264	ELETRICISTA COM ENCARGOS COMPLEMENTARES	SINAPI	H	0,20620000	R\$ 29,57	R\$ 6,09
TOTAL Mão de Obra com Encargos Complementares:						R\$ 11,24
VALOR:						R\$ 48,00

20.3.2. 95795 CONDULETE DE ALUMINIO, TIPO T, PARA ELETRODUTO DE AÇO GALVANIZADO DN 20 MM (3/4"), APARENTE - FORNECIMENTO E INSTALAÇÃO. AF_10/2022 (UN)

Material		FORTE	UNID	COEFICIENTE	PREÇO UNITÁRIO	TOTAL
00011950	BUCHA DE NYLON SEM ABA S6, COM PARAFUSO DE 4,20 X 40 MM EM AÇO ZINCADO COM ROSCA SOBERBA, CABECA CHATA E FENDA PHILLIPS	SINAPI	UN	2,00000000	R\$ 0,31	R\$ 0,62
00002574	CONDULETE DE ALUMINIO TIPO T, PARA ELETRODUTO ROSCAVEL DE 3/4", COM TAMP A CEGA	SINAPI	UN	1,00000000	R\$ 14,08	R\$ 14,08
TOTAL Material:						R\$ 14,70
Mão de Obra com Encargos Complementares		FORTE	UNID	COEFICIENTE	PREÇO UNITÁRIO	TOTAL
88247	AUXILIAR DE ELETRICISTA COM ENCARGOS COMPLEMENTARES	SINAPI	H	0,35810000	R\$ 24,99	R\$ 8,94
88264	ELETRICISTA COM ENCARGOS COMPLEMENTARES	SINAPI	H	0,35810000	R\$ 29,57	R\$ 10,58
TOTAL Mão de Obra com Encargos Complementares:						R\$ 19,52

VALOR: _____

20.3.3. 91875 LUVA PARA ELETRODUTO, PVC, ROSCAVEL, DN 25 MM (3/4"), PARA CIRCUITOS TERMINAIS, INSTALADA EM FORRO - FORNECIMENTO E INSTALAÇÃO. AF_03/2023 (UN)

Material		FORTE	UNID	COEFICIENTE	PREÇO UNITÁRIO	TOTAL
00001891	LUVA EM PVC RIGIDO ROSCAVEL, DE 3/4", PARA ELETRODUTO	SINAPI	UN	1,00000000	R\$ 0,89	R\$ 0,89
TOTAL Material:						R\$ 0,89
Mão de Obra com Encargos Complementares		FORTE	UNID	COEFICIENTE	PREÇO UNITÁRIO	TOTAL
88247	AUXILIAR DE ELETRICISTA COM ENCARGOS COMPLEMENTARES	SINAPI	H	0,13700000	R\$ 24,99	R\$ 3,42
88264	ELETRICISTA COM ENCARGOS COMPLEMENTARES	SINAPI	H	0,13700000	R\$ 29,57	R\$ 4,05
TOTAL Mão de Obra com Encargos Complementares:						R\$ 7,47
VALOR:						R\$ 8,36

20.3.4. 91940 CAIXA RETANGULAR 4" X 2" MÉDIA (1,30 M DO PISO), PVC, INSTALADA EM PAREDE - FORNECIMENTO E INSTALAÇÃO. AF_03/2023 (UN)

Material		FORTE	UNID	COEFICIENTE	PREÇO UNITÁRIO	TOTAL
00001872	CAIXA DE PASSAGEM, EM PVC, DE 4" X 2", PARA ELETRODUTO FLEXIVEL CORRUGADO	SINAPI	UN	1,00000000	R\$ 1,78	R\$ 1,78
TOTAL Material:						R\$ 1,78
Mão de Obra com Encargos Complementares		FORTE	UNID	COEFICIENTE	PREÇO UNITÁRIO	TOTAL
88247	AUXILIAR DE ELETRICISTA COM ENCARGOS COMPLEMENTARES	SINAPI	H	0,29100000	R\$ 24,99	R\$ 7,27
88264	ELETRICISTA COM ENCARGOS COMPLEMENTARES	SINAPI	H	0,29100000	R\$ 29,57	R\$ 8,60
TOTAL Mão de Obra com Encargos Complementares:						R\$ 15,87
Serviço		FORTE	UNID	COEFICIENTE	PREÇO UNITÁRIO	TOTAL
88629	ARGAMASSA TRAÇO 1:3 (EM VOLUME DE CIMENTO E AREIA MÉDIA ÚMIDA), PREPARO MANUAL. AF_08/2019	SINAPI	M3	0,00090000	R\$ 691,94	R\$ 0,62
TOTAL Serviço:						R\$ 0,62
VALOR:						R\$ 18,27

20.3.5. 91943 CAIXA RETANGULAR 4" X 4" MÉDIA (1,30 M DO PISO), PVC, INSTALADA EM PAREDE - FORNECIMENTO E INSTALAÇÃO. AF_03/2023 (UN)

Material		FORTE	UNID	COEFICIENTE	PREÇO UNITÁRIO	TOTAL
00001873	CAIXA DE PASSAGEM, EM PVC, DE 4" X 4", PARA ELETRODUTO FLEXIVEL CORRUGADO	SINAPI	UN	1,00000000	R\$ 3,54	R\$ 3,54
TOTAL Material:						R\$ 3,54
Mão de Obra com Encargos Complementares		FORTE	UNID	COEFICIENTE	PREÇO UNITÁRIO	TOTAL
88247	AUXILIAR DE ELETRICISTA COM ENCARGOS COMPLEMENTARES	SINAPI	H	0,30100000	R\$ 24,99	R\$ 7,52
88264	ELETRICISTA COM ENCARGOS COMPLEMENTARES	SINAPI	H	0,30100000	R\$ 29,57	R\$ 8,90
TOTAL Mão de Obra com Encargos Complementares:						R\$ 16,42
Serviço		FORTE	UNID	COEFICIENTE	PREÇO UNITÁRIO	TOTAL
88629	ARGAMASSA TRAÇO 1:3 (EM VOLUME DE CIMENTO E AREIA MÉDIA ÚMIDA), PREPARO MANUAL. AF_08/2019	SINAPI	M3	0,00120000	R\$ 691,94	R\$ 0,83
TOTAL Serviço:						R\$ 0,83
VALOR:						R\$ 20,79

20.3.6. 92370 LUVA, EM FERRO GALVANIZADO, DN 25 (1"), CONEXAO ROSQUEADA, INSTALADO EM REDE DE ALIMENTAÇÃO PARA HIDRANTE - FORNECIMENTO E INSTALAÇÃO. AF_10/2020 (UN)

Material		FORTE	UNID	COEFICIENTE	PREÇO UNITÁRIO	TOTAL
00003148	FITA VEDA ROSCA, EM PTFE, ROLO DE 18 MM X 50 M (L X C)	SINAPI	UN	0,01300000	R\$ 14,56	R\$ 0,18
00007307	FUNDO ANTICORROSIVO PARA METAIS FERROSOS (ZARCAO)	SINAPI	L	0,00300000	R\$ 37,88	R\$ 0,11
00003910	LUVA DE FERRO GALVANIZADO, COM ROSCA BSP, DE 1"	SINAPI	UN	1,00000000	R\$ 14,96	R\$ 14,96
TOTAL Material:						R\$ 15,25
Mão de Obra com Encargos Complementares		FORTE	UNID	COEFICIENTE	PREÇO UNITÁRIO	TOTAL
88248	AUXILIAR DE ENCANADOR OU BOMBEIRO HIDRÁULICO COM ENCARGOS COMPLEMENTARES	SINAPI	H	0,49000000	R\$ 24,00	R\$ 11,76
88267	ENCANADOR OU BOMBEIRO HIDRÁULICO COM ENCARGOS COMPLEMENTARES	SINAPI	H	0,49000000	R\$ 28,49	R\$ 13,96
TOTAL Mão de Obra com Encargos Complementares:						R\$ 25,72
VALOR:						R\$ 40,97

20.3.7. 92697 LUVA, EM FERRO GALVANIZADO, CONEXAO ROSQUEADA, DN 25 (1"), INSTALADO EM RAMAIS E SUB-RAMAIS DE GAS - FORNECIMENTO E INSTALAÇÃO. AF_10/2020 (UN)

Material		FORTE	UNID	COEFICIENTE	PREÇO UNITÁRIO	TOTAL
00003148	FITA VEDA ROSCA, EM PTFE, ROLO DE 18 MM X 50 M (L X C)	SINAPI	UN	0,01300000	R\$ 14,56	R\$ 0,18
00007307	FUNDO ANTICORROSIVO PARA METAIS FERROSOS (ZARCAO)	SINAPI	L	0,00300000	R\$ 37,88	R\$ 0,11

00003910	LUVA DE FERRO GALVANIZADO, COM ROSCA BSP, DE 1"	SINAPI	UN	1,00000000	R\$ 14,96	
						TOTAL Material:
Mão de Obra com Encargos Complementares						
	FONTE	UNID	COEFICIENTE	PREÇO UNITÁRIO		
88248	AUXILIAR DE ENCANADOR OU BOMBEIRO HIDRÁULICO COM ENCARGOS COMPLEMENTARES	SINAPI	H	0,48200000	R\$ 24,00	R\$ 11,56
88267	ENCANADOR OU BOMBEIRO HIDRÁULICO COM ENCARGOS COMPLEMENTARES	SINAPI	H	0,48200000	R\$ 28,49	R\$ 13,73
						TOTAL Mão de Obra com Encargos Complementares:
						R\$ 25,29
						VALOR:
						R\$ 40,54

20.3.8. 92662 LUVA, EM FERRO GALVANIZADO, CONEXÃO ROSQUEADA, DN 40 (1 1/2"), INSTALADO EM REDE DE ALIMENTAÇÃO PARA SPRINKLER - FORNECIMENTO E INSTALAÇÃO. AF_10/2020 (UN)

Material		FONTE	UNID	COEFICIENTE	PREÇO UNITÁRIO	TOTAL
00003148	FITA VEDA ROSCA, EM PTFE, ROLO DE 18 MM X 50 M (L X C)	SINAPI	UN	0,01900000	R\$ 14,56	R\$ 0,27
00007307	FUNDO ANTICORROSIVO PARA METAIS FERROSOS (ZARCAO)	SINAPI	L	0,00500000	R\$ 37,88	R\$ 0,18
00003939	LUVA DE FERRO GALVANIZADO, COM ROSCA BSP, DE 1 1/2"	SINAPI	UN	1,00000000	R\$ 25,60	R\$ 25,60
						TOTAL Material:
						R\$ 26,05
Mão de Obra com Encargos Complementares						
	FONTE	UNID	COEFICIENTE	PREÇO UNITÁRIO		
88248	AUXILIAR DE ENCANADOR OU BOMBEIRO HIDRÁULICO COM ENCARGOS COMPLEMENTARES	SINAPI	H	0,33700000	R\$ 24,00	R\$ 8,08
88267	ENCANADOR OU BOMBEIRO HIDRÁULICO COM ENCARGOS COMPLEMENTARES	SINAPI	H	0,33700000	R\$ 28,49	R\$ 9,60
						TOTAL Mão de Obra com Encargos Complementares:
						R\$ 17,68
						VALOR:
						R\$ 43,73

20.3.9. 92660 LUVA, EM FERRO GALVANIZADO, CONEXÃO ROSQUEADA, DN 32 (1 1/4"), INSTALADO EM REDE DE ALIMENTAÇÃO PARA SPRINKLER - FORNECIMENTO E INSTALAÇÃO. AF_10/2020 (UN)

Material		FONTE	UNID	COEFICIENTE	PREÇO UNITÁRIO	TOTAL
00003148	FITA VEDA ROSCA, EM PTFE, ROLO DE 18 MM X 50 M (L X C)	SINAPI	UN	0,01700000	R\$ 14,56	R\$ 0,24
00007307	FUNDO ANTICORROSIVO PARA METAIS FERROSOS (ZARCAO)	SINAPI	L	0,00400000	R\$ 37,88	R\$ 0,15
00003911	LUVA DE FERRO GALVANIZADO, COM ROSCA BSP, DE 1 1/4"	SINAPI	UN	1,00000000	R\$ 20,92	R\$ 20,92
						TOTAL Material:
						R\$ 21,31
Mão de Obra com Encargos Complementares						
	FONTE	UNID	COEFICIENTE	PREÇO UNITÁRIO		
88248	AUXILIAR DE ENCANADOR OU BOMBEIRO HIDRÁULICO COM ENCARGOS COMPLEMENTARES	SINAPI	H	0,31800000	R\$ 24,00	R\$ 7,63
88267	ENCANADOR OU BOMBEIRO HIDRÁULICO COM ENCARGOS COMPLEMENTARES	SINAPI	H	0,31800000	R\$ 28,49	R\$ 9,05
						TOTAL Mão de Obra com Encargos Complementares:
						R\$ 16,68
						VALOR:
						R\$ 37,99

20.3.10. 92666 LUVA, EM FERRO GALVANIZADO, CONEXÃO ROSQUEADA, DN 65 (2 1/2"), INSTALADO EM REDE DE ALIMENTAÇÃO PARA SPRINKLER - FORNECIMENTO E INSTALAÇÃO. AF_10/2020 (UN)

Material		FONTE	UNID	COEFICIENTE	PREÇO UNITÁRIO	TOTAL
00003148	FITA VEDA ROSCA, EM PTFE, ROLO DE 18 MM X 50 M (L X C)	SINAPI	UN	0,03000000	R\$ 14,56	R\$ 0,43
00007307	FUNDO ANTICORROSIVO PARA METAIS FERROSOS (ZARCAO)	SINAPI	L	0,00700000	R\$ 37,88	R\$ 0,26
00003913	LUVA DE FERRO GALVANIZADO, COM ROSCA BSP, DE 2 1/2"	SINAPI	UN	1,00000000	R\$ 71,53	R\$ 71,53
						TOTAL Material:
						R\$ 72,22
Mão de Obra com Encargos Complementares						
	FONTE	UNID	COEFICIENTE	PREÇO UNITÁRIO		
88248	AUXILIAR DE ENCANADOR OU BOMBEIRO HIDRÁULICO COM ENCARGOS COMPLEMENTARES	SINAPI	H	0,39800000	R\$ 24,00	R\$ 9,55
88267	ENCANADOR OU BOMBEIRO HIDRÁULICO COM ENCARGOS COMPLEMENTARES	SINAPI	H	0,39800000	R\$ 28,49	R\$ 11,33
						TOTAL Mão de Obra com Encargos Complementares:
						R\$ 20,88
						VALOR:
						R\$ 93,10

20.3.11. 91945 SUPORTE PARAFUSADO COM PLACA DE ENCAIXE 4" X 2" ALTO (2,00 M DO PISO) PARA PONTO ELÉTRICO - FORNECIMENTO E INSTALAÇÃO. AF_03/2023 (UN)

Material		FONTE	UNID	COEFICIENTE	PREÇO UNITÁRIO	TOTAL
00038094	ESPELHO / PLACA DE 3 POSTOS 4" X 2", PARA INSTALAÇÃO DE TOMADAS E INTERRUPTORES	SINAPI	UN	1,00000000	R\$ 2,99	R\$ 2,99
00038099	SUPORTE DE FIXAÇÃO PARA ESPELHO / PLACA 4" X 2", PARA 3 MÓDULOS, PARA INSTALAÇÃO DE TOMADAS E INTERRUPTORES (SOMENTE SUPORTE)	SINAPI	UN	1,00000000	R\$ 1,55	R\$ 1,55
						TOTAL Material:
						R\$ 4,54
Mão de Obra com Encargos Complementares						
	FONTE	UNID	COEFICIENTE	PREÇO UNITÁRIO		
88247	AUXILIAR DE ELETRICISTA COM ENCARGOS COMPLEMENTARES	SINAPI	H	0,18700000	R\$ 24,99	R\$ 4,67
88264	ELETRICISTA COM ENCARGOS COMPLEMENTARES	SINAPI	H	0,18700000	R\$ 29,57	R\$ 5,52

TOTAL Mão de Obra com Encargos Complementares:	
VALOR:	

20.3.12. FNDE 42 INSTALAÇÃO DE EXAUSTOR ELÉTRICO TIPO DOMICILIAR (UN)

Mão de Obra		FORTE	UNID	COEFICIENTE	PREÇO UNITÁRIO	TOTAL
0000247	AJUDANTE DE ELETRICISTA (HORISTA)	SINAPI	H	0,80000000	R\$ 16,06	R\$ 12,84
0000246	ELETRICISTA (HORISTA)	SINAPI	H	0,80000000	R\$ 20,47	R\$ 16,37
TOTAL Mão de Obra:						R\$ 29,21
VALOR:						R\$ 29,21

20.4.1. FNDE 31 CAIXA DE CONCRETO ARMADO PRE-MOLDADO, COM FUNDO E TAMPA, DIMENSOES DE 0,30 X 0,30 X 0,30 M (UN)

Material		FORTE	UNID	COEFICIENTE	PREÇO UNITÁRIO	TOTAL
00041627	CAIXA DE CONCRETO ARMADO PRE-MOLDADO, COM FUNDO E TAMPA, DIMENSOES DE 0,30 X 0,30 X 0,30 M	SINAPI	UN	1,00000000	R\$ 206,76	R\$ 206,76
TOTAL Material:						R\$ 206,76
Mão de Obra com Encargos Complementares		FORTE	UNID	COEFICIENTE	PREÇO UNITÁRIO	TOTAL
88309	PEDREIRO COM ENCARGOS COMPLEMENTARES	SINAPI	H	4,75700000	R\$ 29,21	R\$ 138,95
88316	SERVENTE COM ENCARGOS COMPLEMENTARES	SINAPI	H	4,75700000	R\$ 23,37	R\$ 111,17
TOTAL Mão de Obra com Encargos Complementares:						R\$ 250,12
VALOR:						R\$ 456,88

20.4.2. 101795 CAIXA ENTERRADA PARA INSTALAÇÕES TELEFÔNICAS TIPO R1, EM ALVENARIA COM BLOCOS DE CONCRETO, DIMENSÕES INTERNAS: 0,35X0,60X0,60 M, EXCLUINDO TAMPÃO. AF_12/2020 (UN)

Equipamento Custo Horário		FORTE	UNID	COEFICIENTE	PREÇO UNITÁRIO	TOTAL
5679	RETROESCAVADEIRA SOBRE RODAS COM CARREGADEIRA, TRAÇÃO 4X4, POTÊNCIA LÍQ. 88 HP, CAÇAMBA CARREG. CAP. MÍN. 1 M3, CAÇAMBA RETRO CAP. 0,26 M3, PESO OPERACIONAL MÍN. 6.674 KG, PROFUNDIDADE ESCAVAÇÃO MÁX. 4,37 M - CHI DIURNO. AF_06/2014	SINAPI	CHI	0,07530000	R\$ 66,09	R\$ 4,97
5678	RETROESCAVADEIRA SOBRE RODAS COM CARREGADEIRA, TRAÇÃO 4X4, POTÊNCIA LÍQ. 88 HP, CAÇAMBA CARREG. CAP. MÍN. 1 M3, CAÇAMBA RETRO CAP. 0,26 M3, PESO OPERACIONAL MÍN. 6.674 KG, PROFUNDIDADE ESCAVAÇÃO MÁX. 4,37 M - CHP DIURNO. AF_06/2014	SINAPI	CHP	0,03690000	R\$ 152,73	R\$ 5,63
TOTAL Equipamento Custo Horário:						R\$ 10,60
Material		FORTE	UNID	COEFICIENTE	PREÇO UNITÁRIO	TOTAL
00025067	BLOCO DE CONCRETO ESTRUTURAL 19 X 19 X 39 CM, FBK 4,5 MPA (NBR 6136)	SINAPI	UN	14,05900000	R\$ 5,89	R\$ 82,80
00000660	CANAleta DE CONCRETO 19 X 19 X 19 CM (CLASSE C - NBR 6136)	SINAPI	UN	14,17500000	R\$ 3,65	R\$ 51,73
00002692	DESMOLDANTE PROTETOR PARA FORMAS DE MADEIRA, DE BASE OLEOSA EMULSIONADA EM AGUA	SINAPI	L	0,00600000	R\$ 9,95	R\$ 0,05
00004491	PONTALETE "7,5 X 7,5" CM EM PINUS, MISTA OU EQUIVALENTE DA REGIAO - BRUTA	SINAPI	M	0,12950000	R\$ 11,46	R\$ 1,48
00005069	PREGO DE ACO POLIDO COM CABECA 17 X 27 (2 1/2 X 11)	SINAPI	KG	0,01370000	R\$ 13,48	R\$ 0,18
00004517	SARRAFO "2,5 X 7,5" CM EM PINUS, MISTA OU EQUIVALENTE DA REGIAO - BRUTA	SINAPI	M	0,15400000	R\$ 4,01	R\$ 0,61
00006193	TABUA NAO APARELHADA "2,5 X 20" CM, EM MACARANDUBA/MASSARANDUBA, ANGELIM OU EQUIVALENTE DA REGIAO - BRUTA	SINAPI	M	0,48300000	R\$ 20,49	R\$ 9,89
TOTAL Material:						R\$ 146,74
Mão de Obra com Encargos Complementares		FORTE	UNID	COEFICIENTE	PREÇO UNITÁRIO	TOTAL
88309	PEDREIRO COM ENCARGOS COMPLEMENTARES	SINAPI	H	3,49720000	R\$ 29,21	R\$ 102,15
88316	SERVENTE COM ENCARGOS COMPLEMENTARES	SINAPI	H	2,74780000	R\$ 23,37	R\$ 64,21
TOTAL Mão de Obra com Encargos Complementares:						R\$ 166,36
Serviço		FORTE	UNID	COEFICIENTE	PREÇO UNITÁRIO	TOTAL
88628	ARGAMASSA TRAÇO 1:3 (EM VOLUME DE CIMENTO E AREIA MÉDIA ÚMIDA), PREPARO MECÂNICO COM BETONEIRA 400 L. AF_08/2019	SINAPI	M3	0,07980000	R\$ 587,31	R\$ 46,86
87316	ARGAMASSA TRAÇO 1:4 (EM VOLUME DE CIMENTO E AREIA GROSSA ÚMIDA) PARA CHAPISCO CONVENCIONAL, PREPARO MECÂNICO COM BETONEIRA 400 L. AF_08/2019	SINAPI	M3	0,01440000	R\$ 514,10	R\$ 7,40
89998	ARMAÇÃO DE CINTA DE ALVENARIA ESTRUTURAL; DIÂMETRO DE 10,0 MM. AF_09/2021	SINAPI	KG	1,66590000	R\$ 10,55	R\$ 17,57
94970	CONCRETO FCK = 20MPA, TRAÇO 1:2:7:3 (EM MASSA SECA DE CIMENTO/ AREIA MÉDIA/ BRITA 1) - PREPARO MECÂNICO COM BETONEIRA 600 L. AF_05/2021	SINAPI	M3	0,08720000	R\$ 489,90	R\$ 42,71
89995	GRAUTEAMENTO DE CINTA SUPERIOR OU DE VERGA EM ALVENARIA ESTRUTURAL. AF_09/2021	SINAPI	M3	0,04150000	R\$ 1.043,02	R\$ 43,28
97735	PEÇA RETANGULAR PRÉ-MOLDADA, VOLUME DE CONCRETO DE 30 A 100 LITROS, TAXA DE AÇO APROXIMADA DE 30KG/M³. AF_03/2024	SINAPI	M3	0,05100000	R\$ 2.537,31	R\$ 129,40
101616	PREPARO DE FUNDO DE VALA COM LARGURA MENOR QUE 1,5 M (ACERTO DO SOLO NATURAL). AF_08/2020	SINAPI	M2	0,58500000	R\$ 6,80	R\$ 3,97
TOTAL Serviço:						R\$ 291,19
VALOR:						R\$ 614,89

20.4.3. 100557 CAIXA DE PASSAGEM PARA TELEFONE 80X80X15CM (SOBREPOR) FORNECIMENTO E INSTALACAO. AF_11/2019 (UN)

Material		FORTE	UNID	COEFICIENTE	PREÇO UNITÁRIO	
00011256	CAIXA DE PASSAGEM/ LUZ / TELEFONIA, DE SOBREPOR, EM CHAPA DE AÇO GALVANIZADO, DIMENSÕES 80 X 80 X "12" CM (PADRAO CONCESSIONARIA LOCAL)	SINAPI	UN	1,00000000	R\$ 406,20	R\$ 406,20
TOTAL Material:						R\$ 406,20
Mão de Obra com Encargos Complementares		FORTE	UNID	COEFICIENTE	PREÇO UNITÁRIO	TOTAL
88247	AUXILIAR DE ELETRICISTA COM ENCARGOS COMPLEMENTARES	SINAPI	H	1,03400000	R\$ 24,99	R\$ 25,83
88264	ELETRICISTA COM ENCARGOS COMPLEMENTARES	SINAPI	H	1,03400000	R\$ 29,57	R\$ 30,57
TOTAL Mão de Obra com Encargos Complementares:						R\$ 56,40
VALOR:						R\$ 462,60

20.4.4. 100556 CAIXA DE PASSAGEM PARA TELEFONE 15X15X10CM (SOBREPOR), FORNECIMENTO E INSTALACAO. AF_11/2019 (UN)

Material		FORTE	UNID	COEFICIENTE	PREÇO UNITÁRIO	TOTAL
00020254	CAIXA DE PASSAGEM METALICA, DE SOBREPOR, COM TAMPA APARAFUSADA, DIMENSÕES 15 X 15 X "10" CM	SINAPI	UN	1,00000000	R\$ 21,74	R\$ 21,74
TOTAL Material:						R\$ 21,74
Mão de Obra com Encargos Complementares		FORTE	UNID	COEFICIENTE	PREÇO UNITÁRIO	TOTAL
88247	AUXILIAR DE ELETRICISTA COM ENCARGOS COMPLEMENTARES	SINAPI	H	0,34600000	R\$ 24,99	R\$ 8,64
88264	ELETRICISTA COM ENCARGOS COMPLEMENTARES	SINAPI	H	0,34600000	R\$ 29,57	R\$ 10,23
TOTAL Mão de Obra com Encargos Complementares:						R\$ 18,87
VALOR:						R\$ 40,61

20.5.1. 91834 ELETRODUTO FLEXIVEL CORRUGADO, PVC, DN 25 MM (3/4"), PARA CIRCUITOS TERMINAIS, INSTALADO EM FORRO - FORNECIMENTO E INSTALAÇÃO. AF_03/2023 (M)

Material		FORTE	UNID	COEFICIENTE	PREÇO UNITÁRIO	TOTAL
00002688	ELETRODUTO PVC FLEXIVEL CORRUGADO, COR AMARELA, DE 25 MM	SINAPI	M	1,10000000	R\$ 2,31	R\$ 2,54
TOTAL Material:						R\$ 2,54
Mão de Obra com Encargos Complementares		FORTE	UNID	COEFICIENTE	PREÇO UNITÁRIO	TOTAL
88247	AUXILIAR DE ELETRICISTA COM ENCARGOS COMPLEMENTARES	SINAPI	H	0,09100000	R\$ 24,99	R\$ 2,27
88264	ELETRICISTA COM ENCARGOS COMPLEMENTARES	SINAPI	H	0,09100000	R\$ 29,57	R\$ 2,69
TOTAL Mão de Obra com Encargos Complementares:						R\$ 4,96
Serviço		FORTE	UNID	COEFICIENTE	PREÇO UNITÁRIO	TOTAL
91170	FIXAÇÃO DE TUBOS HORIZONTAIS DE PVC ÁGUA, PVC ESGOTO, PVC ÁGUA PLUVIAL, CPVC, PPR, COBRE OU AÇO, DIÂMETROS MENORES OU IGUAIS A 40 MM, COM ABRAÇADEIRA METÁLICA RÍGIDA TIPO U PERFIL 1 1/4", FIXADA EM PERFILADO EM LAJE. AF_09/2023_PS	SINAPI	M	1,00000000	R\$ 12,79	R\$ 12,79
TOTAL Serviço:						R\$ 12,79
VALOR:						R\$ 20,29

20.5.2. 91834 ELETRODUTO FLEXIVEL CORRUGADO, PVC, DN 25 MM (3/4"), PARA CIRCUITOS TERMINAIS, INSTALADO EM FORRO - FORNECIMENTO E INSTALAÇÃO. AF_03/2023 (M)

Material		FORTE	UNID	COEFICIENTE	PREÇO UNITÁRIO	TOTAL
00002688	ELETRODUTO PVC FLEXIVEL CORRUGADO, COR AMARELA, DE 25 MM	SINAPI	M	1,10000000	R\$ 2,31	R\$ 2,54
TOTAL Material:						R\$ 2,54
Mão de Obra com Encargos Complementares		FORTE	UNID	COEFICIENTE	PREÇO UNITÁRIO	TOTAL
88247	AUXILIAR DE ELETRICISTA COM ENCARGOS COMPLEMENTARES	SINAPI	H	0,09100000	R\$ 24,99	R\$ 2,27
88264	ELETRICISTA COM ENCARGOS COMPLEMENTARES	SINAPI	H	0,09100000	R\$ 29,57	R\$ 2,69
TOTAL Mão de Obra com Encargos Complementares:						R\$ 4,96
Serviço		FORTE	UNID	COEFICIENTE	PREÇO UNITÁRIO	TOTAL
91170	FIXAÇÃO DE TUBOS HORIZONTAIS DE PVC ÁGUA, PVC ESGOTO, PVC ÁGUA PLUVIAL, CPVC, PPR, COBRE OU AÇO, DIÂMETROS MENORES OU IGUAIS A 40 MM, COM ABRAÇADEIRA METÁLICA RÍGIDA TIPO U PERFIL 1 1/4", FIXADA EM PERFILADO EM LAJE. AF_09/2023_PS	SINAPI	M	1,00000000	R\$ 12,79	R\$ 12,79
TOTAL Serviço:						R\$ 12,79
VALOR:						R\$ 20,29

20.5.3. 91836 ELETRODUTO FLEXIVEL CORRUGADO, PVC, DN 32 MM (1"), PARA CIRCUITOS TERMINAIS, INSTALADO EM FORRO - FORNECIMENTO E INSTALAÇÃO. AF_03/2023 (M)

Material		FORTE	UNID	COEFICIENTE	PREÇO UNITÁRIO	TOTAL
00002690	ELETRODUTO PVC FLEXIVEL CORRUGADO, COR AMARELA, DE 32 MM	SINAPI	M	1,10000000	R\$ 3,95	R\$ 4,34
TOTAL Material:						R\$ 4,34
Mão de Obra com Encargos Complementares		FORTE	UNID	COEFICIENTE	PREÇO UNITÁRIO	TOTAL

88247	AUXILIAR DE ELETRICISTA COM ENCARGOS COMPLEMENTARES	SINAPI	H	0,10500000	R\$ 24,99	
88264	ELETRICISTA COM ENCARGOS COMPLEMENTARES	SINAPI	H	0,10500000	R\$ 29,57	

TOTAL Mão de Obra com Encargos Complementares:

Serviço		FONTE	UNID	COEFICIENTE	PREÇO UNITÁRIO	TOTAL
91170	FIXAÇÃO DE TUBOS HORIZONTAIS DE PVC ÁGUA, PVC ESGOTO, PVC ÁGUA PLUVIAL, CPVC, PPR, COBRE OU AÇO, DIÂMETROS MENORES OU IGUAIS A 40 MM, COM ABRAÇADEIRA METÁLICA RÍGIDA TIPO U PERFIL 1 1/4", FIXADA EM PERFILADO EM LAJE. AF_09/2023_PS	SINAPI	M	1,00000000	R\$ 12,79	R\$ 12,79
TOTAL Serviço:						R\$ 12,79
VALOR:						R\$ 22,85

20.5.4. FNDE 25 ELETROCALHA LISA OU PERFURADA EM AÇO GALVANIZADO, LARGURA 50MM E ALTURA 50MM, INCLUSIVE EMENDA E FIXAÇÃO - FORNECIMENTO E INSTALAÇÃO. (M)

Mão de Obra com Encargos Complementares		FONTE	UNID	COEFICIENTE	PREÇO UNITÁRIO	TOTAL
88247	AUXILIAR DE ELETRICISTA COM ENCARGOS COMPLEMENTARES	SINAPI	H	0,08520000	R\$ 24,99	R\$ 2,12
88264	ELETRICISTA COM ENCARGOS COMPLEMENTARES	SINAPI	H	0,08520000	R\$ 29,57	R\$ 2,51
TOTAL Mão de Obra com Encargos Complementares:						R\$ 4,63
Serviço		FONTE	UNID	COEFICIENTE	PREÇO UNITÁRIO	TOTAL
96562	SUORTE PARA ELETROCALHA LISA OU PERFURADA EM AÇO GALVANIZADO, LARGURA 400 MM, EM PERFILADO COM COMPRIMENTO DE 45 CM FIXADO EM LAJE, POR METRO DE ELETROCALHA FIXADA. AF_09/2023	SINAPI	M	1,00000000	R\$ 58,42	R\$ 58,42
TOTAL Serviço:						R\$ 58,42
VALOR:						R\$ 63,05

20.5.5. FNDE 90 ELETRODUTO RÍGIDO, EM AÇO ZINCADO OU GALVANIZADO, TIPO PESADO, DN=1", APARENTE - FORNECIMENTO E INSTALAÇÃO. (M)

Material		FONTE	UNID	COEFICIENTE	PREÇO UNITÁRIO	TOTAL
00002501	ELETRODUTO FLEXÍVEL, EM FITA DE AÇO GALVANIZADO, REVESTIDO COM PVC PRETO, DIÂMETRO EXTERNO DE 32 MM, DN = 1", TIPO SEALTUBO	SINAPI	M	1,05000000	R\$ 12,96	R\$ 13,60
TOTAL Material:						R\$ 13,60
Mão de Obra com Encargos Complementares		FONTE	UNID	COEFICIENTE	PREÇO UNITÁRIO	TOTAL
88247	AUXILIAR DE ELETRICISTA COM ENCARGOS COMPLEMENTARES	SINAPI	H	0,15720000	R\$ 24,99	R\$ 3,92
88264	ELETRICISTA COM ENCARGOS COMPLEMENTARES	SINAPI	H	0,15720000	R\$ 29,57	R\$ 4,64
TOTAL Mão de Obra com Encargos Complementares:						R\$ 8,56
Serviço		FONTE	UNID	COEFICIENTE	PREÇO UNITÁRIO	TOTAL
91170	FIXAÇÃO DE TUBOS HORIZONTAIS DE PVC ÁGUA, PVC ESGOTO, PVC ÁGUA PLUVIAL, CPVC, PPR, COBRE OU AÇO, DIÂMETROS MENORES OU IGUAIS A 40 MM, COM ABRAÇADEIRA METÁLICA RÍGIDA TIPO U PERFIL 1 1/4", FIXADA EM PERFILADO EM LAJE. AF_09/2023_PS	SINAPI	M	1,00000000	R\$ 12,79	R\$ 12,79
TOTAL Serviço:						R\$ 12,79
VALOR:						R\$ 34,95

20.5.6. FNDE 91 ELETRODUTO EM AÇO ZINCADO OU GALVANIZADO DN=1 1/2", APARENTE - FORNECIMENTO E INSTALAÇÃO. (M)

Material		FONTE	UNID	COEFICIENTE	PREÇO UNITÁRIO	TOTAL
00002503	ELETRODUTO FLEXÍVEL, EM FITA DE AÇO GALVANIZADO, REVESTIDO COM PVC PRETO, DIÂMETRO EXTERNO DE 50 MM, DN = 1 1/2", TIPO SEALTUBO	SINAPI	M	1,05000000	R\$ 25,18	R\$ 26,43
TOTAL Material:						R\$ 26,43
Mão de Obra com Encargos Complementares		FONTE	UNID	COEFICIENTE	PREÇO UNITÁRIO	TOTAL
88247	AUXILIAR DE ELETRICISTA COM ENCARGOS COMPLEMENTARES	SINAPI	H	0,15720000	R\$ 24,99	R\$ 3,92
88264	ELETRICISTA COM ENCARGOS COMPLEMENTARES	SINAPI	H	0,15720000	R\$ 29,57	R\$ 4,64
TOTAL Mão de Obra com Encargos Complementares:						R\$ 8,56
Serviço		FONTE	UNID	COEFICIENTE	PREÇO UNITÁRIO	TOTAL
91170	FIXAÇÃO DE TUBOS HORIZONTAIS DE PVC ÁGUA, PVC ESGOTO, PVC ÁGUA PLUVIAL, CPVC, PPR, COBRE OU AÇO, DIÂMETROS MENORES OU IGUAIS A 40 MM, COM ABRAÇADEIRA METÁLICA RÍGIDA TIPO U PERFIL 1 1/4", FIXADA EM PERFILADO EM LAJE. AF_09/2023_PS	SINAPI	M	1,00000000	R\$ 12,79	R\$ 12,79
TOTAL Serviço:						R\$ 12,79
VALOR:						R\$ 47,78

20.5.7. FNDE 92 ELETRODUTO EM AÇO ZINCADO OU GALVANIZADO DN=1 1/4", APARENTE - FORNECIMENTO E INSTALAÇÃO. (M)

Material		FONTE	UNID	COEFICIENTE	PREÇO UNITÁRIO	TOTAL
00002502	ELETRODUTO FLEXÍVEL, EM FITA DE AÇO GALVANIZADO, REVESTIDO COM PVC PRETO, DIÂMETRO EXTERNO DE 40 MM, DN = 1 1/4", TIPO SEALTUBO	SINAPI	M	1,05000000	R\$ 19,56	R\$ 20,53
TOTAL Material:						R\$ 20,53

Mão de Obra com Encargos Complementares		Fonte	Unid	Coeficiente	Preço Unitário	
88247	AUXILIAR DE ELETRICISTA COM ENCARGOS COMPLEMENTARES	SINAPI	H	0,15720000	R\$ 24,99	
88264	ELETRICISTA COM ENCARGOS COMPLEMENTARES	SINAPI	H	0,15720000	R\$ 29,57	
TOTAL Mão de Obra com Encargos Complementares:						R\$ 8,56
Serviço		Fonte	Unid	Coeficiente	Preço Unitário	Total
91170	FIXAÇÃO DE TUBOS HORIZONTAIS DE PVC ÁGUA, PVC ESGOTO, PVC ÁGUA PLUVIAL, CPVC, PPR, COBRE OU AÇO, DIÂMETROS MENORES OU IGUAIS A 40 MM, COM ABRAÇADEIRA METÁLICA RÍGIDA TIPO U PERFIL 1 1/4", FIXADA EM PERFILADO EM LAJE. AF_09/2023_PS	SINAPI	M	1,00000000	R\$ 12,79	R\$ 12,79
TOTAL Serviço:						R\$ 12,79
VALOR:						R\$ 41,88

20.5.8. FNDE 93 ELETRODUTO EM AÇO ZINCADO OU GALVANIZADO DN=2", APARENTE - FORNECIMENTO E INSTALAÇÃO. (M)

Material		Fonte	Unid	Coeficiente	Preço Unitário	Total
00002500	ELETRODUTO FLEXIVEL, EM FITA DE AÇO GALVANIZADO, REVESTIDO COM PVC PRETO, DIÂMETRO EXTERNO DE 60 MM, DN = 2", TIPO SEALTUBO	SINAPI	M	1,05000000	R\$ 33,53	R\$ 35,20
TOTAL Material:						R\$ 35,20
Mão de Obra com Encargos Complementares		Fonte	Unid	Coeficiente	Preço Unitário	Total
88247	AUXILIAR DE ELETRICISTA COM ENCARGOS COMPLEMENTARES	SINAPI	H	0,15720000	R\$ 24,99	R\$ 3,92
88264	ELETRICISTA COM ENCARGOS COMPLEMENTARES	SINAPI	H	0,15720000	R\$ 29,57	R\$ 4,64
TOTAL Mão de Obra com Encargos Complementares:						R\$ 8,56
Serviço		Fonte	Unid	Coeficiente	Preço Unitário	Total
91170	FIXAÇÃO DE TUBOS HORIZONTAIS DE PVC ÁGUA, PVC ESGOTO, PVC ÁGUA PLUVIAL, CPVC, PPR, COBRE OU AÇO, DIÂMETROS MENORES OU IGUAIS A 40 MM, COM ABRAÇADEIRA METÁLICA RÍGIDA TIPO U PERFIL 1 1/4", FIXADA EM PERFILADO EM LAJE. AF_09/2023_PS	SINAPI	M	1,00000000	R\$ 12,79	R\$ 12,79
TOTAL Serviço:						R\$ 12,79
VALOR:						R\$ 56,55

20.5.9. FNDE 314 ELETROCALHA LISA OU PERFURADA EM AÇO GALVANIZADO, LARGURA 150MM E ALTURA 50MM, INCLUSIVE EMENDA E FIXAÇÃO - FORNECIMENTO E INSTALAÇÃO. (M)

Mão de Obra com Encargos Complementares		Fonte	Unid	Coeficiente	Preço Unitário	Total
88247	AUXILIAR DE ELETRICISTA COM ENCARGOS COMPLEMENTARES	SINAPI	H	0,12000000	R\$ 24,99	R\$ 2,99
88264	ELETRICISTA COM ENCARGOS COMPLEMENTARES	SINAPI	H	0,12000000	R\$ 29,57	R\$ 3,54
TOTAL Mão de Obra com Encargos Complementares:						R\$ 6,53
Serviço		Fonte	Unid	Coeficiente	Preço Unitário	Total
96562	SUORTE PARA ELETROCALHA LISA OU PERFURADA EM AÇO GALVANIZADO, LARGURA 400 MM, EM PERFILADO COM COMPRIMENTO DE 45 CM FIXADO EM LAJE, POR METRO DE ELETROCALHA FIXADA. AF_09/2023	SINAPI	M	1,00000000	R\$ 58,42	R\$ 58,42
TOTAL Serviço:						R\$ 58,42
VALOR:						R\$ 64,95

21.1. FNDE 44 DUTO DE ALONGAMENTO PARA EXAUSTOR (M)

Mão de Obra		Fonte	Unid	Coeficiente	Preço Unitário	Total
00002437	MONTADOR DE MAQUINAS (HORISTA)	SINAPI	H	0,50000000	R\$ 21,44	R\$ 10,72
00006111	SERVENTE DE OBRAS (HORISTA)	SINAPI	H	0,50000000	R\$ 14,84	R\$ 7,42
TOTAL Mão de Obra:						R\$ 18,14
VALOR:						R\$ 18,14

21.2. FNDE 45 COIFA EM AÇO INOX 100CM X 150CM (UN)

Mão de Obra		Fonte	Unid	Coeficiente	Preço Unitário	Total
00002437	MONTADOR DE MAQUINAS (HORISTA)	SINAPI	H	1,00000000	R\$ 21,44	R\$ 21,44
00006111	SERVENTE DE OBRAS (HORISTA)	SINAPI	H	1,50000000	R\$ 14,84	R\$ 22,26
TOTAL Mão de Obra:						R\$ 43,70
VALOR:						R\$ 43,70

22.1. 96989 CAPTOR TIPO FRANKLIN PARA SPDA - FORNECIMENTO E INSTALAÇÃO. AF_08/2023 (UN)

Material		Fonte	Unid	Coeficiente	Preço Unitário	Total
00004274	PARA-RAIOS TIPO FRANKLIN 350 MM, EM LATAO CROMADO, DUAS DESCIDAS, PARA PROTECAO DE EDIFICACOES CONTRA DESCARGAS ATMOSFERICAS	SINAPI	UN	1,00000000	R\$ 140,07	R\$ 140,07
TOTAL Material:						R\$ 140,07
Mão de Obra com Encargos Complementares		Fonte	Unid	Coeficiente	Preço Unitário	Total



88247	AUXILIAR DE ELETRICISTA COM ENCARGOS COMPLEMENTARES	SINAPI	H	0,13460000	R\$ 24,99	
88264	ELETRICISTA COM ENCARGOS COMPLEMENTARES	SINAPI	H	0,13460000	R\$ 29,57	
TOTAL Mão de Obra com Encargos Complementares:						
VALOR:						R\$ 147,41

22.2. 104753 CONECTOR SPLIT-BOLT, PARA SPDA, PARA CABOS ATÉ 50 MM2 - FORNECIMENTO E INSTALAÇÃO. AF_08/2023 (UN)						
Material		FORTE	UNID	COEFICIENTE	PREÇO UNITÁRIO	TOTAL
00011862	CONECTOR METALICO TIPO PARAFUSO FENDIDO (SPLIT BOLT), PARA CABOS ATE 50 MM2	SINAPI	UN	1,00000000	R\$ 14,82	R\$ 14,82
TOTAL Material:						R\$ 14,82
Mão de Obra com Encargos Complementares		FORTE	UNID	COEFICIENTE	PREÇO UNITÁRIO	TOTAL
88247	AUXILIAR DE ELETRICISTA COM ENCARGOS COMPLEMENTARES	SINAPI	H	0,18630000	R\$ 24,99	R\$ 4,65
88264	ELETRICISTA COM ENCARGOS COMPLEMENTARES	SINAPI	H	0,18630000	R\$ 29,57	R\$ 5,50
TOTAL Mão de Obra com Encargos Complementares:						R\$ 10,15
VALOR:						R\$ 24,97

22.3. 101663 ABRAÇADEIRA DE FIXAÇÃO DE BRAÇOS DE LUMINÁRIAS DE 2" - FORNECIMENTO E INSTALAÇÃO. AF_02/2025 (UN)						
Material		FORTE	UNID	COEFICIENTE	PREÇO UNITÁRIO	TOTAL
00011927	ABRACADEIRA, GALVANIZADA/ZINCADA, ROSCA SEM FIM, PARAFUSO INOX, LARGURA FITA "12,6 A "14 MM, D = 2" A 2 1/2"	SINAPI	UN	1,00000000	R\$ 9,85	R\$ 9,85
TOTAL Material:						R\$ 9,85
Mão de Obra com Encargos Complementares		FORTE	UNID	COEFICIENTE	PREÇO UNITÁRIO	TOTAL
88247	AUXILIAR DE ELETRICISTA COM ENCARGOS COMPLEMENTARES	SINAPI	H	0,31930000	R\$ 24,99	R\$ 7,97
88264	ELETRICISTA COM ENCARGOS COMPLEMENTARES	SINAPI	H	0,31930000	R\$ 29,57	R\$ 9,44
TOTAL Mão de Obra com Encargos Complementares:						R\$ 17,41
VALOR:						R\$ 27,26

22.4. FNDE 68 CONJUNTO DE ESTAIAMENTO PARA MASTRO DE SPDA (UN)						
Mão de Obra com Encargos Complementares		FORTE	UNID	COEFICIENTE	PREÇO UNITÁRIO	TOTAL
88247	AUXILIAR DE ELETRICISTA COM ENCARGOS COMPLEMENTARES	SINAPI	H	2,50000000	R\$ 24,99	R\$ 62,47
88264	ELETRICISTA COM ENCARGOS COMPLEMENTARES	SINAPI	H	2,50000000	R\$ 29,57	R\$ 73,92
TOTAL Mão de Obra com Encargos Complementares:						R\$ 136,39
VALOR:						R\$ 136,39

22.5. FNDE 69 CAIXA DE EQUALIZAÇÃO DE ATERRAMENTO ELÉTRICO (UN)						
Mão de Obra com Encargos Complementares		FORTE	UNID	COEFICIENTE	PREÇO UNITÁRIO	TOTAL
88264	ELETRICISTA COM ENCARGOS COMPLEMENTARES	SINAPI	H	0,30000000	R\$ 29,57	R\$ 8,87
88316	SERVENTE COM ENCARGOS COMPLEMENTARES	SINAPI	H	0,30000000	R\$ 23,37	R\$ 7,01
TOTAL Mão de Obra com Encargos Complementares:						R\$ 15,88
VALOR:						R\$ 15,88

22.6. 93358 ESCAVAÇÃO MANUAL DE VALA. AF_09/2024 (M3)						
Mão de Obra com Encargos Complementares		FORTE	UNID	COEFICIENTE	PREÇO UNITÁRIO	TOTAL
88316	SERVENTE COM ENCARGOS COMPLEMENTARES	SINAPI	H	3,95576670	R\$ 23,37	R\$ 92,44
TOTAL Mão de Obra com Encargos Complementares:						R\$ 92,44
VALOR:						R\$ 92,44

22.7. 93382 REATERRO MANUAL DE VALAS, COM COMPACTADOR DE SOLOS DE PERCUSSÃO. AF_08/2023 (M3)						
Equipamento Custo Horário		FORTE	UNID	COEFICIENTE	PREÇO UNITÁRIO	TOTAL
5903	CAMINHÃO PIPA 10.000 L TRUCADO, PESO BRUTO TOTAL 23.000 KG, CARGA ÚTIL MÁXIMA 15.935 KG, DISTÂNCIA ENTRE EIXOS 4,8 M, POTÊNCIA 230 CV, INCLUSIVE TANQUE DE AÇO PARA TRANSPORTE DE ÁGUA - CHI DIURNO. AF_06/2014	SINAPI	CHI	0,00060000	R\$ 76,25	R\$ 0,04
5901	CAMINHÃO PIPA 10.000 L TRUCADO, PESO BRUTO TOTAL 23.000 KG, CARGA ÚTIL MÁXIMA 15.935 KG, DISTÂNCIA ENTRE EIXOS 4,8 M, POTÊNCIA 230 CV, INCLUSIVE TANQUE DE AÇO PARA TRANSPORTE DE ÁGUA - CHP DIURNO. AF_06/2014	SINAPI	CHP	0,00540000	R\$ 331,59	R\$ 1,79
91533	COMPACTADOR DE SOLOS DE PERCUSSÃO (SOQUETE) COM MOTOR A GASOLINA 4 TEMPOS, POTÊNCIA 4 CV - CHP DIURNO. AF_08/2015	SINAPI	CHP	0,19620000	R\$ 41,35	R\$ 8,11
TOTAL Equipamento Custo Horário:						R\$ 9,94
Mão de Obra com Encargos Complementares		FORTE	UNID	COEFICIENTE	PREÇO UNITÁRIO	TOTAL

88316	SERVENTE COM ENCARGOS COMPLEMENTARES	SINAPI	H	0,78660000	R\$ 23,37	
				TOTAL Mão de Obra com Encargos Complementares:		
				VALOR:		

22.8. 96985 HASTE DE ATERRAMENTO, DIÂMETRO 5/8", COM 3 METROS - FORNECIMENTO E INSTALAÇÃO. AF_08/2023 (UN)						
Material		FORTE	UNID	COEFICIENTE	PREÇO UNITÁRIO	TOTAL
00003379	HASTE DE ATERRAMENTO EM AÇO COM 3,00 M DE COMPRIMENTO E DN = 5/8", REVESTIDA COM BAIXA CAMADA DE COBRE, SEM CONECTOR	SINAPI	UN	1,00000000	R\$ 62,84	R\$ 62,84
TOTAL Material:						R\$ 62,84
Mão de Obra com Encargos Complementares						
		FORTE	UNID	COEFICIENTE	PREÇO UNITÁRIO	TOTAL
88247	AUXILIAR DE ELETRICISTA COM ENCARGOS COMPLEMENTARES	SINAPI	H	0,24840000	R\$ 24,99	R\$ 6,20
88264	ELETRICISTA COM ENCARGOS COMPLEMENTARES	SINAPI	H	0,24840000	R\$ 29,57	R\$ 7,34
TOTAL Mão de Obra com Encargos Complementares:						R\$ 13,54
VALOR:						R\$ 76,38

22.9. 96973 CORDOALHA DE COBRE NU 35 MM², NÃO ENTERRADA, COM ISOLADOR - FORNECIMENTO E INSTALAÇÃO. AF_08/2023 (M)						
Material		FORTE	UNID	COEFICIENTE	PREÇO UNITÁRIO	TOTAL
00000863	CABO DE COBRE NU 35 MM2 MEIO-DURO	SINAPI	M	1,05000000	R\$ 37,11	R\$ 38,96
TOTAL Material:						R\$ 38,96
Mão de Obra com Encargos Complementares						
		FORTE	UNID	COEFICIENTE	PREÇO UNITÁRIO	TOTAL
88247	AUXILIAR DE ELETRICISTA COM ENCARGOS COMPLEMENTARES	SINAPI	H	0,24840000	R\$ 24,99	R\$ 6,20
88264	ELETRICISTA COM ENCARGOS COMPLEMENTARES	SINAPI	H	0,24840000	R\$ 29,57	R\$ 7,34
TOTAL Mão de Obra com Encargos Complementares:						R\$ 13,54
Serviço		FORTE	UNID	COEFICIENTE	PREÇO UNITÁRIO	TOTAL
98463	SUPORTE ISOLADOR PARA FIXAÇÃO DA CORDOALHA DE COBRE EM ALVENARIA OU CONCRETO - FORNECIMENTO E INSTALAÇÃO. AF_08/2023	SINAPI	UN	0,66670000	R\$ 27,45	R\$ 18,30
TOTAL Serviço:						R\$ 18,30
VALOR:						R\$ 70,80

22.10. 96977 CORDOALHA DE COBRE NU 50 MM², ENTERRADA - FORNECIMENTO E INSTALAÇÃO. AF_08/2023 (M)						
Material		FORTE	UNID	COEFICIENTE	PREÇO UNITÁRIO	TOTAL
00000867	CABO DE COBRE NU 50 MM2 MEIO-DURO	SINAPI	M	1,05000000	R\$ 52,86	R\$ 55,50
TOTAL Material:						R\$ 55,50
Mão de Obra com Encargos Complementares						
		FORTE	UNID	COEFICIENTE	PREÇO UNITÁRIO	TOTAL
88247	AUXILIAR DE ELETRICISTA COM ENCARGOS COMPLEMENTARES	SINAPI	H	0,03310000	R\$ 24,99	R\$ 0,82
88264	ELETRICISTA COM ENCARGOS COMPLEMENTARES	SINAPI	H	0,03310000	R\$ 29,57	R\$ 0,97
TOTAL Mão de Obra com Encargos Complementares:						R\$ 1,79
VALOR:						R\$ 57,29

22.11. 98111 CAIXA DE INSPEÇÃO PARA ATERRAMENTO, CIRCULAR, EM POLIETILENO, DIÂMETRO INTERNO = 0,3 M. AF_12/2020 (UN)						
Material		FORTE	UNID	COEFICIENTE	PREÇO UNITÁRIO	TOTAL
00034643	CAIXA DE INSPECAO PARA ATERRAMENTO E PARA RAIOS, EM POLIPROPILENO, DIAMETRO = 300 MM X ALTURA = 400 MM (INCLUIDA TAMPA SEM ESCOTILHA)	SINAPI	UN	1,00000000	R\$ 46,28	R\$ 46,28
TOTAL Material:						R\$ 46,28
Mão de Obra com Encargos Complementares						
		FORTE	UNID	COEFICIENTE	PREÇO UNITÁRIO	TOTAL
88309	PEDREIRO COM ENCARGOS COMPLEMENTARES	SINAPI	H	0,13840000	R\$ 29,21	R\$ 4,04
88316	SERVENTE COM ENCARGOS COMPLEMENTARES	SINAPI	H	0,10880000	R\$ 23,37	R\$ 2,54
TOTAL Mão de Obra com Encargos Complementares:						R\$ 6,58
Serviço		FORTE	UNID	COEFICIENTE	PREÇO UNITÁRIO	TOTAL
101618	PREPARO DE FUNDO DE VALA COM LARGURA MENOR QUE 1,5 M, COM CAMADA DE AREIA, LANÇAMENTO MANUAL. AF_08/2020	SINAPI	M3	0,01410000	R\$ 278,11	R\$ 3,92
TOTAL Serviço:						R\$ 3,92
VALOR:						R\$ 56,78

22.12. FNDE 70 TERMINAL A COMPRESSÃO (UN)						
Material		FORTE	UNID	COEFICIENTE	PREÇO UNITÁRIO	TOTAL
00001578	TERMINAL A COMPRESSAO EM COBRE ESTANHADO PARA CABO 50 MM2, 1 FURO E 1 COMPRESSAO, PARA PARAFUSO DE FIXACAO M8	SINAPI	UN	1,00000000	R\$ 5,59	R\$ 5,59
TOTAL Material:						R\$ 5,59

Mão de Obra com Encargos Complementares		FORTE	UNID	COEFICIENTE	PREÇO UNITÁRIO	
88243	AJUDANTE ESPECIALIZADO COM ENCARGOS COMPLEMENTARES	SINAPI	H	0,20000000	R\$ 23,57	
88264	ELETRICISTA COM ENCARGOS COMPLEMENTARES	SINAPI	H	0,20000000	R\$ 29,57	
TOTAL Mão de Obra com Encargos Complementares:						R\$ 10,62
VALOR:						R\$ 16,21

22.13. FNDE 71 SOLDA EXOTÉRMICA PARA SPDA - FORNECIMENTO E INSTALAÇÃO. (UN)

Mão de Obra com Encargos Complementares		FORTE	UNID	COEFICIENTE	PREÇO UNITÁRIO	TOTAL
88247	AUXILIAR DE ELETRICISTA COM ENCARGOS COMPLEMENTARES	SINAPI	H	0,62110000	R\$ 24,99	R\$ 15,52
88264	ELETRICISTA COM ENCARGOS COMPLEMENTARES	SINAPI	H	0,62110000	R\$ 29,57	R\$ 18,36
TOTAL Mão de Obra com Encargos Complementares:						R\$ 33,88
VALOR:						R\$ 33,88

22.14. 92884 ARMAÇÃO UTILIZANDO AÇO CA-25 DE 10,0 MM - MONTAGEM. AF_06/2022 (KG)

Material		FORTE	UNID	COEFICIENTE	PREÇO UNITÁRIO	TOTAL
00043132	ARAME RECOZIDO 16 BWG, D = 1,65 MM (0,016 KG/M) OU 18 BWG, D = 1,25 MM (0,01 KG/M)	SINAPI	KG	0,02500000	R\$ 15,75	R\$ 0,39
00039017	ESPACADOR / DISTANCIADOR CIRCULAR COM ENTRADA LATERAL, EM PLASTICO, PARA VERGALHAO "4,2 A 12,5" MM, COBRIMENTO 20 MM	SINAPI	UN	0,54300000	R\$ 0,22	R\$ 0,11
TOTAL Material:						R\$ 0,50
Mão de Obra com Encargos Complementares		FORTE	UNID	COEFICIENTE	PREÇO UNITÁRIO	TOTAL
88238	AJUDANTE DE ARMADOR COM ENCARGOS COMPLEMENTARES	SINAPI	H	0,00860000	R\$ 24,55	R\$ 0,21
88245	ARMADOR COM ENCARGOS COMPLEMENTARES	SINAPI	H	0,05290000	R\$ 29,08	R\$ 1,53
TOTAL Mão de Obra com Encargos Complementares:						R\$ 1,74
Serviço		FORTE	UNID	COEFICIENTE	PREÇO UNITÁRIO	TOTAL
92877	CORTE E DOBRA DE AÇO CA-25, DIÂMETRO DE 10,0 MM. AF_06/2022	SINAPI	KG	1,00000000	R\$ 10,35	R\$ 10,35
TOTAL Serviço:						R\$ 10,35
VALOR:						R\$ 12,59

22.15. 98463 SUPORTE ISOLADOR PARA FIXAÇÃO DA CORDOALHA DE COBRE EM ALVENARIA OU CONCRETO - FORNECIMENTO E INSTALAÇÃO. AF_08/2023 (UN)

Material		FORTE	UNID	COEFICIENTE	PREÇO UNITÁRIO	TOTAL
00011267	ARRUELA LISA, REDONDA, DE LATAO POLIDO, DIÂMETRO NOMINAL 5/8", DIÂMETRO EXTERNO = 34 MM, DIÂMETRO DO FURO = 17 MM, ESPESSURA = "2,5" MM	SINAPI	UN	1,00000000	R\$ 1,43	R\$ 1,43
00007568	BUCHA DE NYLON SEM ABA S10, COM PARAFUSO DE 6,10 X 65 MM EM AÇO ZINCADO COM ROSCA SOBERBA, CABECA CHATA E FENDA PHILLIPS	SINAPI	UN	1,00000000	R\$ 0,92	R\$ 0,92
00007572	SUPORTE ISOLADOR REFORÇADO DIÂMETRO NOMINAL 5/16", COM ROSCA SOBERBA E BUCHA	SINAPI	UN	1,00000000	R\$ 8,16	R\$ 8,16
TOTAL Material:						R\$ 10,51
Mão de Obra com Encargos Complementares		FORTE	UNID	COEFICIENTE	PREÇO UNITÁRIO	TOTAL
88247	AUXILIAR DE ELETRICISTA COM ENCARGOS COMPLEMENTARES	SINAPI	H	0,31060000	R\$ 24,99	R\$ 7,76
88264	ELETRICISTA COM ENCARGOS COMPLEMENTARES	SINAPI	H	0,31060000	R\$ 29,57	R\$ 9,18
TOTAL Mão de Obra com Encargos Complementares:						R\$ 16,94
VALOR:						R\$ 27,45

23.1. FNDE 39 CONJUNTO DE MASTRO P/ TRÊS BANDEIRAS E PEDESTAL (UN)

Material		FORTE	UNID	COEFICIENTE	PREÇO UNITÁRIO	TOTAL
00000032	ACO CA-50, 6,3 MM, VERGALHAO	SINAPI	KG	33,50000000	R\$ 8,80	R\$ 294,80
00043132	ARAME RECOZIDO 16 BWG, D = 1,65 MM (0,016 KG/M) OU 18 BWG, D = 1,25 MM (0,01 KG/M)	SINAPI	KG	0,59000000	R\$ 15,75	R\$ 9,29
00000367	AREIA GROSSA - POSTO JAZIDA/FORNECEDOR (RETIRADO NA JAZIDA, SEM TRANSPORTE)	SINAPI	M3	0,50000000	R\$ 131,69	R\$ 65,84
00001106	CAL HIDRATADA CH-I PARA ARGAMASSAS	SINAPI	KG	7,28000000	R\$ 1,24	R\$ 9,02
00001347	CHAPA/PAINEL DE MADEIRA COMPENSADA PLASTIFICADA (MADEIRITE PLASTIFICADO) PARA FORMA DE CONCRETO, DE 2200 X 1100 MM, E = 12 MM	SINAPI	M2	3,30000000	R\$ 70,44	R\$ 232,45
00001379	CIMENTO PORTLAND COMPOSTO CP II-32	SINAPI	KG	112,00000000	R\$ 0,73	R\$ 81,76
00002692	DESMOLDANTE PROTETOR PARA FORMAS DE MADEIRA, DE BASE OLEOSA EMULSIONADA EM AGUA	SINAPI	L	1,80000000	R\$ 9,95	R\$ 17,91
00003731	LADRILHO HIDRAULICO, "20 X 20" CM, E= 2 CM, PADRAO DADOS, COR NATURAL	SINAPI	M2	4,35000000	R\$ 70,02	R\$ 304,58
00003768	LIXA EM FOLHA PARA FERRO, NUMERO 150	SINAPI	UN	2,10000000	R\$ 2,26	R\$ 4,74
00004718	PEDRA BRITADA N. 2 (19 A 38 MM) POSTO PEDREIRA/FORNECEDOR, SEM FRETE	SINAPI	M3	0,16000000	R\$ 114,15	R\$ 18,26

00040304	PREGO DE ACO POLIDO COM CABECA DUPLA 17 X 27 (2 1/2 X 11)	SINAPI	KG	0,45000000	R\$ 16,32	
00004415	SARRAFO NAO APARELHADO "2,5 X 5" CM, EM MACARANDUBA/MASSARANDUBA, ANGELIM, PEROBA-ROSA OU EQUIVALENTE DA REGIAO - BRUTA	SINAPI	M	2,25000000	R\$ 5,48	
00043648	TINTA ESMALTE SINTETICO STANDARD FOSCO	SINAPI	L	1,10000000	R\$ 25,20	R\$ 27,72
00043648	TINTA ESMALTE SINTETICO STANDARD FOSCO	SINAPI	L	0,85000000	R\$ 25,20	R\$ 21,42
00021014	TUBO ACO GALVANIZADO COM COSTURA, CLASSE LEVE, DN 65 MM (2 1/2"), E = 3,35 MM, * 6,23" KG/M (NBR 5580)	SINAPI	M	11,00000000	R\$ 94,14	R\$ 1.035,54
00021015	TUBO ACO GALVANIZADO COM COSTURA, CLASSE LEVE, DN 80 MM (3"), E = 3,35 MM, *7,32" KG/M (NBR 5580)	SINAPI	M	10,50000000	R\$ 108,15	R\$ 1.135,57
					TOTAL Material:	R\$ 3.278,57

Mão de Obra com Encargos Complementares		FORTE	UNID	COEFICIENTE	PREÇO UNITÁRIO	TOTAL
88238	AJUDANTE DE ARMADOR COM ENCARGOS COMPLEMENTARES	SINAPI	H	2,34000000	R\$ 24,55	R\$ 57,44
88239	AJUDANTE DE CARPinteIRO COM ENCARGOS COMPLEMENTARES	SINAPI	H	3,50000000	R\$ 24,38	R\$ 85,33
100301	AJUDANTE DE PINTOR COM ENCARGOS COMPLEMENTARES	SINAPI	H	3,50000000	R\$ 26,41	R\$ 92,43
88245	ARMADOR COM ENCARGOS COMPLEMENTARES	SINAPI	H	2,34000000	R\$ 29,08	R\$ 68,04
88256	AZULEJISTA OU LADRILHISTA COM ENCARGOS COMPLEMENTARES	SINAPI	H	5,50000000	R\$ 29,08	R\$ 159,94
88262	CARPinteIRO DE FORMAS COM ENCARGOS COMPLEMENTARES	SINAPI	H	3,50000000	R\$ 28,79	R\$ 100,76
88309	PEDREIRO COM ENCARGOS COMPLEMENTARES	SINAPI	H	1,91000000	R\$ 29,21	R\$ 55,79
88316	SERVEnte COM ENCARGOS COMPLEMENTARES	SINAPI	H	12,50000000	R\$ 23,37	R\$ 292,12
					TOTAL Mão de Obra com Encargos Complementares:	R\$ 911,85

Serviço		FORTE	UNID	COEFICIENTE	PREÇO UNITÁRIO	TOTAL
102867	MAQUINA SOLDA ARCO COM PISTOLA DE SOLDAGEM PARA STUD BOLT DE 5 MM A 22 MM - MATERIAIS NA OPERAÇÃO. AF_05/2023	SINAPI	H	0,85000000	R\$ 0,65	R\$ 0,55
					TOTAL Serviço:	R\$ 0,55
					VALOR:	R\$ 4.190,97

23.2. FNDE 40 BANCADA DE GRANITO CINZA ANDORINHA, INCLUSIVE PASSA PRATOS, ESPESSURA 2 CM - FORNECIMENTO E INSTALAÇÃO (M2)

Material		FORTE	UNID	COEFICIENTE	PREÇO UNITÁRIO	TOTAL
00011795	GRANITO PARA BANCADA, POLIDO, TIPO ANDORINHA/ QUARTZ/ CASTELO/ CORUMBA OU OUTROS EQUIVALENTES DA REGIAO, E= "2,5" CM	SINAPI	M2	1,00000000	R\$ 543,39	R\$ 543,39
00004823	MASSA PLASTICA PARA MARMORE/GRANITO	SINAPI	KG	0,38440000	R\$ 48,53	R\$ 18,65
00037329	REJUNTE EPOXI, QUALQUER COR	SINAPI	KG	0,01540000	R\$ 144,69	R\$ 2,22
					TOTAL Material:	R\$ 564,26

Mão de Obra com Encargos Complementares		FORTE	UNID	COEFICIENTE	PREÇO UNITÁRIO	TOTAL
88274	MARMORISTA/GRANITEIRO COM ENCARGOS COMPLEMENTARES	SINAPI	H	1,92090000	R\$ 28,62	R\$ 54,97
88316	SERVEnte COM ENCARGOS COMPLEMENTARES	SINAPI	H	2,00000000	R\$ 23,37	R\$ 46,74
					TOTAL Mão de Obra com Encargos Complementares:	R\$ 101,71
					VALOR:	R\$ 665,97

23.3. FNDE 47 PRATELEIRA DE GRANITO CINZA ANDORINHA, ESPESSURA 2 CM - FORNECIMENTO E INSTALAÇÃO (M2)

Material		FORTE	UNID	COEFICIENTE	PREÇO UNITÁRIO	TOTAL
00011795	GRANITO PARA BANCADA, POLIDO, TIPO ANDORINHA/ QUARTZ/ CASTELO/ CORUMBA OU OUTROS EQUIVALENTES DA REGIAO, E= "2,5" CM	SINAPI	M2	1,00000000	R\$ 543,39	R\$ 543,39
00037329	REJUNTE EPOXI, QUALQUER COR	SINAPI	KG	0,01540000	R\$ 144,69	R\$ 2,22
					TOTAL Material:	R\$ 545,61

Mão de Obra com Encargos Complementares		FORTE	UNID	COEFICIENTE	PREÇO UNITÁRIO	TOTAL
88274	MARMORISTA/GRANITEIRO COM ENCARGOS COMPLEMENTARES	SINAPI	H	0,50000000	R\$ 28,62	R\$ 14,31
88316	SERVEnte COM ENCARGOS COMPLEMENTARES	SINAPI	H	0,75000000	R\$ 23,37	R\$ 17,52
					TOTAL Mão de Obra com Encargos Complementares:	R\$ 31,83
					VALOR:	R\$ 577,44

23.4. FNDE 48 ESCANINHOS EM MDF, REVESTIDOS EM LAMINADO MELAMÍNICO (M2)

Material		FORTE	UNID	COEFICIENTE	PREÇO UNITÁRIO	TOTAL
00001340	CHAPA DE LAMINADO MELAMINICO, LISO FOSCO, DE 1,25 X 3,08 METROS, ESPESSURA = 0,8 MILIMETROS	SINAPI	M2	1,00000000	R\$ 44,79	R\$ 44,79
00034660	CHAPA DE MDF BRANCO LISO 1 FACE, E = 18 MM, DE "2,75 X 1,85" M	SINAPI	M2	1,00000000	R\$ 66,54	R\$ 66,54
00001339	COLA A BASE DE RESINA SINTETICA PARA CHAPA DE LAMINADO MELAMINICO E OUTROS	SINAPI	KG	0,56000000	R\$ 38,84	R\$ 21,75
					TOTAL Material:	R\$ 133,08

Mão de Obra com Encargos Complementares		FORTE	UNID	COEFICIENTE	PREÇO UNITÁRIO	TOTAL
---	--	-------	------	-------------	----------------	-------



88261	CARPINTEIRO DE ESQUADRIA COM ENCARGOS COMPLEMENTARES	SINAPI	H	2,09600000	R\$ 27,87	
TOTAL Mão de Obra com Encargos Complementares:						
VALOR:						R\$ 191,49

23.5. FNDE 126 TUBO AÇO GALVANIZADO D=3" P/BICICLETÁRIO, DIMENSÃO: H=75CM, L=150 CM, FIXADO EM BASE DE CONCRETO, PINTADO C/ESMALTE SINTETICO, EXCETO BASE DE CONCRETO E PINTURA DE ACABAMENTO (UN)

Material		FONTE	UNID	COEFICIENTE	PREÇO UNITÁRIO	TOTAL
00021012	TUBO ACO GALVANIZADO COM COSTURA, CLASSE LEVE, DN 40 MM (1 1/2"), E = 3,00 MM, *3,48" KG/M (NBR 5580)	SINAPI	M	4,00000000	R\$ 51,55	R\$ 206,20
00021015	TUBO ACO GALVANIZADO COM COSTURA, CLASSE LEVE, DN 80 MM (3"), E = 3,35 MM, *7,32" KG/M (NBR 5580)	SINAPI	M	3,00000000	R\$ 108,15	R\$ 324,45
TOTAL Material:						R\$ 530,65
Mão de Obra com Encargos Complementares		FONTE	UNID	COEFICIENTE	PREÇO UNITÁRIO	TOTAL
88315	SERRALHEIRO COM ENCARGOS COMPLEMENTARES	SINAPI	H	1,50000000	R\$ 29,01	R\$ 43,51
TOTAL Mão de Obra com Encargos Complementares:						R\$ 43,51
Serviço		FONTE	UNID	COEFICIENTE	PREÇO UNITÁRIO	TOTAL
100746	PINTURA COM TINTA ALQUÍDICA DE ACABAMENTO (ESMALTE SINTÉTICO BRILHANTE) APLICADA A ROLO OU PINCEL SOBRE SUPERFÍCIES METÁLICAS (EXCETO PERFIL) EXECUTADO EM OBRA (POR DEMÃO). AF_01/2020	SINAPI	M2	0,61570000	R\$ 25,73	R\$ 15,84
100719	PINTURA COM TINTA ALQUÍDICA DE FUNDO (TIPO ZARCÃO) PULVERIZADA SOBRE PERFIL METÁLICO EXECUTADO EM FÁBRICA (POR DEMÃO). AF_01/2020_PE	SINAPI	M2	0,61570000	R\$ 10,66	R\$ 6,56
TOTAL Serviço:						R\$ 22,40
VALOR:						R\$ 596,56

23.6. FNDE 72 BANCO EM ALVENARIA, TAMPO EM CONCRETO, C/ENCOSTO H=80CM (PINTADO) (M)

Material		FONTE	UNID	COEFICIENTE	PREÇO UNITÁRIO	TOTAL
00043058	ACO CA-50, 10,0 MM, OU 12,5 MM, OU 16,0 MM, OU 20,0 MM, DOBRADO E CORTADO	SINAPI	KG	1,60000000	R\$ 8,30	R\$ 13,28
00000367	AREIA GROSSA - POSTO JAZIDA/FORNECEDOR (RETIRADO NA JAZIDA, SEM TRANSPORTE)	SINAPI	M3	0,07900000	R\$ 131,69	R\$ 10,40
00037592	BLOCO CERAMICO / TIJOLO VAZADO PARA ALVENARIA DE VEDACAO, FUROS NA VERTICAL DE 9 X 19 X 39 CM (L X A X C)	SINAPI	UN	22,00000000	R\$ 2,10	R\$ 46,20
00001106	CAL HIDRATADA CH-I PARA ARGAMASSAS	SINAPI	KG	9,86500000	R\$ 1,24	R\$ 12,23
00001379	CIMENTO PORTLAND COMPOSTO CP II-32	SINAPI	KG	18,52100000	R\$ 0,73	R\$ 13,52
00004718	PEDRA BRITADA N. 2 (19 A 38 MM) POSTO PEDREIRA/FORNECEDOR, SEM FRETE	SINAPI	M3	0,03200000	R\$ 114,15	R\$ 3,65
00007342	TINTA MINERAL IMPERMEAVEL EM PO, BRANCA	SINAPI	KG	0,96000000	R\$ 2,17	R\$ 2,08
TOTAL Material:						R\$ 101,36
Mão de Obra com Encargos Complementares		FONTE	UNID	COEFICIENTE	PREÇO UNITÁRIO	TOTAL
88309	PEDREIRO COM ENCARGOS COMPLEMENTARES	SINAPI	H	2,07000000	R\$ 29,21	R\$ 60,46
88310	PINTOR COM ENCARGOS COMPLEMENTARES	SINAPI	H	1,00000000	R\$ 30,89	R\$ 30,89
88316	SERVENTE COM ENCARGOS COMPLEMENTARES	SINAPI	H	3,14000000	R\$ 23,37	R\$ 73,38
TOTAL Mão de Obra com Encargos Complementares:						R\$ 164,73
Serviço		FONTE	UNID	COEFICIENTE	PREÇO UNITÁRIO	TOTAL
94963	CONCRETO FCK = 15MPa, TRAÇO 1:3,4:3,5 (EM MASSA SECA DE CIMENTO/ AREIA MÉDIA/ BRITA 1) - PREPARO MECÂNICO COM BETONEIRA 400 L. AF_05/2021	SINAPI	M3	0,02000000	R\$ 465,56	R\$ 9,31
92443	MONTAGEM E DESMONTAGEM DE FÔRMA DE PILARES RETANGULARES E ESTRUTURAS SIMILARES, PÉ-DIREITO SIMPLES, EM CHAPA DE MADEIRA COMPENSADA PLASTIFICADA, 18 UTILIZAÇÕES. AF_09/2020	SINAPI	M2	0,20000000	R\$ 53,54	R\$ 10,70
TOTAL Serviço:						R\$ 20,01
VALOR:						R\$ 286,10

23.7. FNDE 128 PORTA OBJETO EM GRANITO CINZA ANDORINHA, ESPESSURA 2 CM - FORNECIMENTO E INSTALAÇÃO (M2)

Material		FONTE	UNID	COEFICIENTE	PREÇO UNITÁRIO	TOTAL
00011795	GRANITO PARA BANCADA, POLIDO, TIPO ANDORINHA/ QUARTZ/ CASTELO/ CORUMBA OU OUTROS EQUIVALENTES DA REGIÃO, E= *2,5" CM	SINAPI	M2	1,00000000	R\$ 543,39	R\$ 543,39
00037329	REJUNTE EPOXI, QUALQUER COR	SINAPI	KG	0,01540000	R\$ 144,69	R\$ 2,22
TOTAL Material:						R\$ 545,61
Mão de Obra com Encargos Complementares		FONTE	UNID	COEFICIENTE	PREÇO UNITÁRIO	TOTAL
88274	MARMORISTA/GRANITEIRO COM ENCARGOS COMPLEMENTARES	SINAPI	H	0,50000000	R\$ 28,62	R\$ 14,31
88316	SERVENTE COM ENCARGOS COMPLEMENTARES	SINAPI	H	0,75000000	R\$ 23,37	R\$ 17,52
TOTAL Mão de Obra com Encargos Complementares:						R\$ 31,83
VALOR:						R\$ 577,44

23.8. FNDE 73 BANCO EM ALVENARIA REVESTIDO EM CERÂMICA (M)

Material	Fonte	Unid	Coeficiente	Preço Unitário	Total
00007258	TJOLO CERAMICO MACICO COMUM DE "5 X 10 X 20" CM (L X A X C)	SINAPI	UN	100,0000000	R\$ 0,58
TOTAL Material:					R\$ 58,00
Mão de Obra com Encargos Complementares	Fonte	Unid	Coeficiente	Preço Unitário	Total
88309	PEDREIRO COM ENCARGOS COMPLEMENTARES	SINAPI	H	2,07000000	R\$ 29,21
88316	SERVENTE COM ENCARGOS COMPLEMENTARES	SINAPI	H	3,14000000	R\$ 23,37
TOTAL Mão de Obra com Encargos Complementares:					R\$ 133,84
Serviço	Fonte	Unid	Coeficiente	Preço Unitário	Total
94318	ATERRO MECANIZADO DE VALA COM RETROSCAVADEIRA (CAPACIDADE DA CAÇAMBA DA RETRO: 0,26 M³ / POTÊNCIA: 88 HP), LARGURA ATÉ 1,5 M, PROFUNDIDADE DE 1,5 A 3,0 M, COM SOLO ARGILLO-ARENOSO. AF_08/2023	SINAPI	M3	0,05000000	R\$ 67,18
104205	EMBOÇO OU MASSA ÚNICA EM ARGAMASSA TRAÇO 1:2:8, PREPARO MECÂNICA COM BETONEIRA 400 L, APLICADA COM PROJETO TIPO CANEQUINHA EM PANOS DE FACHADA COM PRESENÇA DE VÃOS, ESPESSURA DE 45 MM, ACESSO POR BALANÇIM MANUAL. AF_08/2022	SINAPI	M2	1,00000000	R\$ 87,02
104618	REVESTIMENTO CERÂMICO PARA PAREDES INTERNAS COM PLACAS TIPO PASTILHA DE DIMENSÕES 2,5 X 2,5 CM (PLACAS DE 30 X 30 CM) CM APLICADAS A MEIA ALTURA DAS PAREDES. AF_02/2023	SINAPI	M2	1,00000000	R\$ 426,56
TOTAL Serviço:					R\$ 516,93
VALOR:					R\$ 708,77

23.9. FNDE 311 PEITORIL LINEAR EM GRANITO OU MARMORE, L = 24CM, COMPRIMENTO DE ATÉ 2M, ASSENTADO COM ARGAMASSA 1:6 COM ADITIVO. (M)

Equipamento Custo Horário	Fonte	Unid	Coeficiente	Preço Unitário	Total
91693	SERRA CIRCULAR DE BANCADA COM MOTOR ELÉTRICO POTÊNCIA DE 5HP, COM COIFA PARA DISCO 10" - CHI DIURNO. AF_08/2015	SINAPI	CHI	0,39800000	R\$ 32,71
91692	SERRA CIRCULAR DE BANCADA COM MOTOR ELÉTRICO POTÊNCIA DE 5HP, COM COIFA PARA DISCO 10" - CHP DIURNO. AF_08/2015	SINAPI	CHP	0,02100000	R\$ 34,10
TOTAL Equipamento Custo Horário:					R\$ 13,72
Material	Fonte	Unid	Coeficiente	Preço Unitário	Total
00004825	PEITORIL/ SOLEIRA EM MARMORE, POLIDO, BRANCO COMUM, L= "25" CM, E= "3" CM, CORTE RETO	SINAPI	M	1,04000000	R\$ 141,58
TOTAL Material:					R\$ 147,24
Mão de Obra com Encargos Complementares	Fonte	Unid	Coeficiente	Preço Unitário	Total
88274	MARMORISTA/GRANITEIRO COM ENCARGOS COMPLEMENTARES	SINAPI	H	0,41900000	R\$ 28,62
88316	SERVENTE COM ENCARGOS COMPLEMENTARES	SINAPI	H	0,20900000	R\$ 23,37
TOTAL Mão de Obra com Encargos Complementares:					R\$ 16,87
Serviço	Fonte	Unid	Coeficiente	Preço Unitário	Total
87283	ARGAMASSA TRAÇO 1:6 (EM VOLUME DE CIMENTO E AREIA MÉDIA ÚMIDA) COM ADIÇÃO DE PLASTIFICANTE PARA EMBOÇO/MASSA ÚNICA/ASSENTAMENTO DE ALVENARIA DE VEDAÇÃO, PREPARO MECÂNICO COM BETONEIRA 400 L. AF_08/2019	SINAPI	M3	0,00600000	R\$ 495,34
TOTAL Serviço:					R\$ 2,97
VALOR:					R\$ 180,80

23.10. 100861 SUPORTE MAO FRANCESA EM AÇO, ABAS IGUAIS 30 CM, CAPACIDADE MINIMA 60 KG, BRANCO - FORNECIMENTO E INSTALAÇÃO. AF_01/2020 (UN)

Material	Fonte	Unid	Coeficiente	Preço Unitário	Total
00007568	BUCHA DE NYLON SEM ABA S10, COM PARAFUSO DE 6,10 X 65 MM EM AÇO ZINCADO COM ROSCA SOBERBA, CABECA CHATA E FENDA PHILLIPS	SINAPI	UN	3,00000000	R\$ 0,92
00037590	SUPORTE MAO-FRANCESA EM AÇO, ABAS IGUAIS 30 CM, CAPACIDADE MINIMA 60 KG, BRANCO	SINAPI	UN	1,00000000	R\$ 16,86
TOTAL Material:					R\$ 19,62
Mão de Obra com Encargos Complementares	Fonte	Unid	Coeficiente	Preço Unitário	Total
88267	ENCANADOR OU BOMBEIRO HIDRÁULICO COM ENCARGOS COMPLEMENTARES	SINAPI	H	0,47430000	R\$ 28,49
88316	SERVENTE COM ENCARGOS COMPLEMENTARES	SINAPI	H	0,14940000	R\$ 23,37
TOTAL Mão de Obra com Encargos Complementares:					R\$ 17,00
VALOR:					R\$ 36,62

23.11. FNDE 325 POSTE OFICIAL COMPLETO PARA REDE DE VOLEI (CJ)

Material	Fonte	Unid	Coeficiente	Preço Unitário	Total
00000370	AREIA MEDIA - POSTO JAZIDA/FORNECEDOR (RETIRADO NA JAZIDA, SEM TRANSPORTE)	SINAPI	M3	0,07700000	R\$ 130,00
00001379	CIMENTO PORTLAND COMPOSTO CP II-32	SINAPI	KG	23,50000000	R\$ 0,73

00025399	CONJUNTO PARA QUADRA DE VOLEI COM POSTES EM TUBO DE ACO GALVANIZADO 3", H = "255" CM, PINTURA EM TINTA ESMALTE SINTETICO, REDE DE NYLON COM 2 MM, MALHA 10 X 10 CM E ANTENAS OFICIAIS EM FIBRA DE VIDRO	SINAPI	UN	1,00000000	R\$ 2.308,69	
					TOTAL Material:	R\$ 2.335,85
Mão de Obra com Encargos Complementares						
88242	AJUDANTE DE PEDREIRO COM ENCARGOS COMPLEMENTARES	SINAPI	H	3,60000000	R\$ 24,60	R\$ 88,56
88309	PEDREIRO COM ENCARGOS COMPLEMENTARES	SINAPI	H	3,60000000	R\$ 29,21	R\$ 105,15
					TOTAL Mão de Obra com Encargos Complementares:	R\$ 193,71
					VALOR:	R\$ 2.529,56

23.12. FNDE 327 TRAVE OFICIAL COMPLETA PARA FUTEBOL DE SALÃO (CJ)						
Material						
00000370	AREIA MEDIA - POSTO JAZIDA/FORNECEDOR (RETIRADO NA JAZIDA, SEM TRANSPORTE)	SINAPI	M3	0,07700000	R\$ 130,00	R\$ 10,01
00001379	CIMENTO PORTLAND COMPOSTO CP II-32	SINAPI	KG	23,50000000	R\$ 0,73	R\$ 17,15
00025398	CONJUNTO PARA FUTSAL COM PAR DE TRAVES OFICIAIS DE 3,00 X 2,00 M EM TUBO DE ACO GALVANIZADO 3" COM REQUADROS EM TUBO DE 1", PINTURA EM PRIMER COM TINTA ESMALTE SINTETICO E REDES DE POLIETILENO FIO 4 MM	SINAPI	UN	1,00000000	R\$ 3.802,90	R\$ 3.802,90
00004718	PEDRA BRITADA N. 2 (19 A 38 MM) POSTO PEDREIRA/FORNECEDOR, SEM FRETE	SINAPI	M3	0,08700000	R\$ 114,15	R\$ 9,93
					TOTAL Material:	R\$ 3.839,99
Mão de Obra com Encargos Complementares						
88242	AJUDANTE DE PEDREIRO COM ENCARGOS COMPLEMENTARES	SINAPI	H	3,60000000	R\$ 24,60	R\$ 88,56
88309	PEDREIRO COM ENCARGOS COMPLEMENTARES	SINAPI	H	3,60000000	R\$ 29,21	R\$ 105,15
					TOTAL Mão de Obra com Encargos Complementares:	R\$ 193,71
					VALOR:	R\$ 4.033,70

23.13. FNDE 326 TABELA DE BASQUETE OFICIAL COMPLETA (CJ)						
Material						
00043058	ACO CA-50, 10,0 MM, OU 12,5 MM, OU 16,0 MM, OU 20,0 MM, DOBRADO E CORTADO	SINAPI	KG	120,00000000	R\$ 8,30	R\$ 996,00
00043132	ARAME RECOZIDO 16 BWG, D = 1,65 MM (0,016 KG/M) OU 18 BWG, D = 1,25 MM (0,01 KG/M)	SINAPI	KG	2,10000000	R\$ 15,75	R\$ 33,07
00011145	CONCRETO USINADO BOMBEAVEL, CLASSE DE RESISTENCIA C35, BRITA 0 E 1, SLUMP = 100 +/- 20 MM, COM BOMBEAMENTO (DISPONIBILIZACAO DE BOMBA), SEM O LANÇAMENTO (NBR 8953)	SINAPI	M3	1,41500000	R\$ 573,47	R\$ 811,46
00004718	PEDRA BRITADA N. 2 (19 A 38 MM) POSTO PEDREIRA/FORNECEDOR, SEM FRETE	SINAPI	M3	0,07200000	R\$ 114,15	R\$ 8,21
00040568	PREGO DE ACO POLIDO COM CABECA 22 X 48 (4 1/4 X 5)	SINAPI	KG	0,47000000	R\$ 13,32	R\$ 6,26
00004415	SARRAFO NAO APARELHADO "2,5 X 5" CM, EM MACARANDUBA/MASSARANDUBA, ANGELIM, PEROBA-ROSA OU EQUIVALENTE DA REGIAO - BRUTA	SINAPI	M	4,32000000	R\$ 5,48	R\$ 23,67
00043647	TINTA ESMALTE SINTETICO STANDARD BRILHANTE	SINAPI	L	0,85700000	R\$ 26,11	R\$ 22,37
					TOTAL Material:	R\$ 1.901,04
Mão de Obra com Encargos Complementares						
88239	AJUDANTE DE CARPINTEIRO COM ENCARGOS COMPLEMENTARES	SINAPI	H	3,20000000	R\$ 24,38	R\$ 78,01
100301	AJUDANTE DE PINTOR COM ENCARGOS COMPLEMENTARES	SINAPI	H	1,91000000	R\$ 26,41	R\$ 50,44
88251	AUXILIAR DE SERRALHEIRO COM ENCARGOS COMPLEMENTARES	SINAPI	H	10,40000000	R\$ 24,55	R\$ 255,32
88262	CARPINTEIRO DE FORMAS COM ENCARGOS COMPLEMENTARES	SINAPI	H	3,20000000	R\$ 28,79	R\$ 92,12
88309	PEDREIRO COM ENCARGOS COMPLEMENTARES	SINAPI	H	9,11000000	R\$ 29,21	R\$ 266,10
88310	PINTOR COM ENCARGOS COMPLEMENTARES	SINAPI	H	1,91000000	R\$ 30,89	R\$ 58,99
88315	SERRALHEIRO COM ENCARGOS COMPLEMENTARES	SINAPI	H	10,40000000	R\$ 29,01	R\$ 301,70
88316	SERVEnte COM ENCARGOS COMPLEMENTARES	SINAPI	H	35,02000000	R\$ 23,37	R\$ 818,41
					TOTAL Mão de Obra com Encargos Complementares:	R\$ 1.921,09
Serviço						
103769	PAR DE TABELAS DE BASQUETE DE COMPENSADO NAVAL, COM AROS E REDES - FORNECIMENTO E INSTALAÇÃO. AF_03/2022	SINAPI	UN	1,00000000	R\$ 4.034,45	R\$ 4.034,45
					TOTAL Serviço:	R\$ 4.034,45
					VALOR:	R\$ 7.856,58

24.1. 99803 LIMPEZA DE PISO CERÂMICO OU PORCELANATO COM PANO ÚMIDO. AF_04/2019 (M2)						
Mão de Obra com Encargos Complementares						
88316	SERVEnte COM ENCARGOS COMPLEMENTARES	SINAPI	H	0,09700000	R\$ 23,37	R\$ 2,26

TOTAL Mão de Obra com Encargos Complementares:	
VALOR:	

24.2. 103689 FORNECIMENTO E INSTALAÇÃO DE PLACA DE OBRA COM CHAPA GALVANIZADA E ESTRUTURA DE MADEIRA. AF_03/2022_PS (M2)						
Material		FONTE	UNID	COEFICIENTE	PREÇO UNITÁRIO	TOTAL
00004813	PLACA DE OBRA (PARA CONSTRUCAO CIVIL) EM CHAPA GALVANIZADA "N. 22", ADESIVADA, DE "2,4 X 1,2" M (SEM POSTES PARA FIXACAO)	SINAPI	M2	1,00000000	R\$ 400,00	R\$ 400,00
00005065	PREGO DE ACO POLIDO COM CABECA 10 X 10 (7/8 X 17)	SINAPI	KG	0,01130000	R\$ 25,15	R\$ 0,28
00005069	PREGO DE ACO POLIDO COM CABECA 17 X 27 (2 1/2 X 11)	SINAPI	KG	0,01320000	R\$ 13,48	R\$ 0,17
00004509	SARRAFO "2,5 X 10" CM EM PINUS, MISTA OU EQUIVALENTE DA REGIAO - BRUTA	SINAPI	M	3,20830000	R\$ 5,81	R\$ 18,64
TOTAL Material:						R\$ 419,09
Mão de Obra com Encargos Complementares		FONTE	UNID	COEFICIENTE	PREÇO UNITÁRIO	TOTAL
88262	CARPINTEIRO DE FORMAS COM ENCARGOS COMPLEMENTARES	SINAPI	H	0,37290000	R\$ 28,79	R\$ 10,73
88316	SERVENTE COM ENCARGOS COMPLEMENTARES	SINAPI	H	1,11860000	R\$ 23,37	R\$ 26,14
TOTAL Mão de Obra com Encargos Complementares:						R\$ 36,87
Serviço		FONTE	UNID	COEFICIENTE	PREÇO UNITÁRIO	TOTAL
102234	PINTURA IMUNIZANTE PARA MADEIRA, 2 DEMÃOS. AF_01/2021	SINAPI	M2	0,50000000	R\$ 22,73	R\$ 11,36
TOTAL Serviço:						R\$ 11,36
VALOR:						R\$ 467,32

FNDE 232 LOCAÇÃO DE CONTAINER 2,30 X 6,00 M, ALT. 2,50 M, PARA SANITARIO, COM 4 BACIAS, 8 CHUVEIROS, 1 LAVATORIO E 1 MICTORIO (NAO INCLUI MOBILIZACAO/DESMOBILIZACAO) (MÊS)

Equipamento	Fonte	Unid	Coefficiente	Preço Unitário	
00010778	LOCAÇÃO DE CONTAINER 2,30 X 6,00 M, ALT. 2,50 M, PARA SANITARIO, COM 4 BACIAS, 8 CHUVEIROS, 1 LAVATORIO E 1 MICTORIO (NAO INCLUI MOBILIZACAO/DESMOBILIZACAO)	SINAPI	MES	1,00000000	R\$ 1.875,00
TOTAL Equipamento:					R\$ 1.875,00
VALOR:					R\$ 1.875,00

FNDE 236 ESTACA ESCAVADA MECANICAMENTE, SEM FLUIDO ESTABILIZANTE, COM 40CM DE DIÂMETRO, CONCRETO LANÇADO POR CAMINHÃO BETONEIRA (EXCLUSIVE MOBILIZAÇÃO E DESMOBILIZAÇÃO) - MURO (M)

Equipamento Custo Horário		FONTE	UNID	COEFICIENTE	PREÇO UNITÁRIO	TOTAL
90681	PERFURATRIZ HIDRÁULICA SOBRE CAMINHÃO COM TRADO CURTO ACOPLADO, PROFUNDIDADE MÁXIMA DE 20 M, DIÂMETRO MÁXIMO DE 1500 MM, POTÊNCIA INSTALADA DE 137 HP, MESA ROTATIVA COM TORQUE MÁXIMO DE 30 KNM - CHI DIURNO. AF_06/2015	SINAPI	CHI	0,06120000	R\$ 174,36	R\$ 10,67
90680	PERFURATRIZ HIDRÁULICA SOBRE CAMINHÃO COM TRADO CURTO ACOPLADO, PROFUNDIDADE MÁXIMA DE 20 M, DIÂMETRO MÁXIMO DE 1500 MM, POTÊNCIA INSTALADA DE 137 HP, MESA ROTATIVA COM TORQUE MÁXIMO DE 30 KNM - CHP DIURNO. AF_06/2015	SINAPI	CHP	0,03420000	R\$ 410,48	R\$ 14,03
				TOTAL Equipamento Custo Horário:		R\$ 24,70
Material		FONTE	UNID	COEFICIENTE	PREÇO UNITÁRIO	TOTAL
00038405	CONCRETO USINADO BOMBEAVEL, CLASSE DE RESISTENCIA C25, COM BRITA 0 E 1, SLUMP = 130 +/- 20 MM, EXCLUI SERVICO DE BOMBEAMENTO (NBR 8953)	SINAPI	M3	0,14260000	R\$ 517,86	R\$ 73,84
				TOTAL Material:		R\$ 73,84
Mão de Obra com Encargos Complementares		FONTE	UNID	COEFICIENTE	PREÇO UNITÁRIO	TOTAL
90778	ENGENHEIRO CIVIL DE OBRA PLENO COM ENCARGOS COMPLEMENTARES	SINAPI	H	0,00640000	R\$ 141,54	R\$ 0,90
88316	SERVENTE COM ENCARGOS COMPLEMENTARES	SINAPI	H	0,27950000	R\$ 23,37	R\$ 6,53
				TOTAL Mão de Obra com Encargos Complementares:		R\$ 7,43
Serviço		FONTE	UNID	COEFICIENTE	PREÇO UNITÁRIO	TOTAL
100973	CARGA, MANOBRAS E DESCARGA DE SOLOS E MATERIAIS GRANULARES EM CAMINHÃO BASCULANTE 6 M³ - CARGA COM PÁ CARREGADEIRA (CAÇAMBA DE 1,7 A 2,8 M³ / 128 HP) E DESCARGA LIVRE (UNIDADE: M3). AF_07/2020	SINAPI	M3	0,15710000	R\$ 9,36	R\$ 1,47
95579	MONTAGEM DE ARMADURA DE ESTACAS, DIÂMETRO = 16,0 MM. AF_09/2021_PS	SINAPI	KG	1,39130000	R\$ 8,79	R\$ 12,22
97913	TRANSPORTE COM CAMINHÃO BASCULANTE DE 6 M³, EM VIA URBANA EM REVESTIMENTO PRIMÁRIO (UNIDADE: M3XKM). AF_07/2020	SINAPI	M3XKM	0,05240000	R\$ 3,39	R\$ 0,17
				TOTAL Serviço:		R\$ 13,86
				VALOR:		R\$ 119,83

FNDE 237 ESTACA ESCAVADA MECANICAMENTE, SEM FLUIDO ESTABILIZANTE, COM 40CM DE DIÂMETRO, CONCRETO LANÇADO POR CAMINHÃO BETONEIRA (EXCLUSIVE MOBILIZAÇÃO E DESMOBILIZAÇÃO). RESERVATÓRIO (M)

Equipamento Custo Horário		FONTE	UNID	COEFICIENTE	PREÇO UNITÁRIO	TOTAL
90681	PERFURATRIZ HIDRÁULICA SOBRE CAMINHÃO COM TRADO CURTO ACOPLADO, PROFUNDIDADE MÁXIMA DE 20 M, DIÂMETRO MÁXIMO DE 1500 MM, POTÊNCIA INSTALADA DE 137 HP, MESA ROTATIVA COM TORQUE MÁXIMO DE 30 KNM - CHI DIURNO. AF_06/2015	SINAPI	CHI	0,06120000	R\$ 174,36	R\$ 10,67
90680	PERFURATRIZ HIDRÁULICA SOBRE CAMINHÃO COM TRADO CURTO ACOPLADO, PROFUNDIDADE MÁXIMA DE 20 M, DIÂMETRO MÁXIMO DE 1500 MM, POTÊNCIA INSTALADA DE 137 HP, MESA ROTATIVA COM TORQUE MÁXIMO DE 30 KNM - CHP DIURNO. AF_06/2015	SINAPI	CHP	0,03420000	R\$ 410,48	R\$ 14,03
				TOTAL Equipamento Custo Horário:		R\$ 24,70
Material		FONTE	UNID	COEFICIENTE	PREÇO UNITÁRIO	TOTAL
00038405	CONCRETO USINADO BOMBEAVEL, CLASSE DE RESISTENCIA C25, COM BRITA 0 E 1, SLUMP = 130 +/- 20 MM, EXCLUI SERVICO DE BOMBEAMENTO (NBR 8953)	SINAPI	M3	0,14260000	R\$ 517,86	R\$ 73,84
				TOTAL Material:		R\$ 73,84
Mão de Obra com Encargos Complementares		FONTE	UNID	COEFICIENTE	PREÇO UNITÁRIO	TOTAL
90778	ENGENHEIRO CIVIL DE OBRA PLENO COM ENCARGOS COMPLEMENTARES	SINAPI	H	0,00640000	R\$ 141,54	R\$ 0,90
88316	SERVENTE COM ENCARGOS COMPLEMENTARES	SINAPI	H	0,27950000	R\$ 23,37	R\$ 6,53
				TOTAL Mão de Obra com Encargos Complementares:		R\$ 7,43
Serviço		FONTE	UNID	COEFICIENTE	PREÇO UNITÁRIO	TOTAL
100973	CARGA, MANOBRAS E DESCARGA DE SOLOS E MATERIAIS GRANULARES EM CAMINHÃO BASCULANTE 6 M³ - CARGA COM PÁ CARREGADEIRA (CAÇAMBA DE 1,7 A 2,8 M³ / 128 HP) E DESCARGA LIVRE (UNIDADE: M3). AF_07/2020	SINAPI	M3	0,15710000	R\$ 9,36	R\$ 1,47
95579	MONTAGEM DE ARMADURA DE ESTACAS, DIÂMETRO = 16,0 MM. AF_09/2021_PS	SINAPI	KG	1,39130000	R\$ 8,79	R\$ 12,22



97913	TRANSPORTE COM CAMINHÃO BASCULANTE DE 6 M³, EM VIA URBANA EM REVESTIMENTO PRIMÁRIO (UNIDADE: M3XKM). AF_07/2020	SINAPI	M3XKM	0,05240000	R\$ 3,39	
				TOTAL Serviço:		
				VALOR:		R\$ 119,83

FNDE 238 ESTACA ESCAVADA MECANICAMENTE, SEM FLUIDO ESTABILIZANTE, COM 40CM DE DIÂMETRO, CONCRETO LANÇADO POR CAMINHÃO BETONEIRA (EXCLUSIVE MOBILIZAÇÃO E DESMOBILIZAÇÃO) - ESTRUTURA METÁLICA (M)

Equipamento Custo Horário		FONTE	UNID	COEFICIENTE	PREÇO UNITÁRIO	TOTAL
90681	PERFURATRIZ HIDRÁULICA SOBRE CAMINHÃO COM TRADO CURTO ACOPLADO, PROFUNDIDADE MÁXIMA DE 20 M, DIÂMETRO MÁXIMO DE 1500 MM, POTÊNCIA INSTALADA DE 137 HP, MESA ROTATIVA COM TORQUE MÁXIMO DE 30 KNM - CHI DIURNO. AF_06/2015	SINAPI	CHI	0,06120000	R\$ 174,36	R\$ 10,67
90680	PERFURATRIZ HIDRÁULICA SOBRE CAMINHÃO COM TRADO CURTO ACOPLADO, PROFUNDIDADE MÁXIMA DE 20 M, DIÂMETRO MÁXIMO DE 1500 MM, POTÊNCIA INSTALADA DE 137 HP, MESA ROTATIVA COM TORQUE MÁXIMO DE 30 KNM - CHP DIURNO. AF_06/2015	SINAPI	CHP	0,03420000	R\$ 410,48	R\$ 14,03
				TOTAL Equipamento Custo Horário:		R\$ 24,70
Material		FONTE	UNID	COEFICIENTE	PREÇO UNITÁRIO	TOTAL
00038405	CONCRETO USINADO BOMBEAVEL, CLASSE DE RESISTENCIA C25, COM BRITA 0 E 1, SLUMP = 130 +/- 20 MM, EXCLUI SERVICO DE BOMBEAMENTO (NBR 8953)	SINAPI	M3	0,14260000	R\$ 517,86	R\$ 73,84
				TOTAL Material:		R\$ 73,84
Mão de Obra com Encargos Complementares		FONTE	UNID	COEFICIENTE	PREÇO UNITÁRIO	TOTAL
90778	ENGENHEIRO CIVIL DE OBRA PLENO COM ENCARGOS COMPLEMENTARES	SINAPI	H	0,00640000	R\$ 141,54	R\$ 0,90
88316	SERVENTE COM ENCARGOS COMPLEMENTARES	SINAPI	H	0,27950000	R\$ 23,37	R\$ 6,53
				TOTAL Mão de Obra com Encargos Complementares:		R\$ 7,43
Serviço		FONTE	UNID	COEFICIENTE	PREÇO UNITÁRIO	TOTAL
100973	CARGA, MANOBRA E DESCARGA DE SOLOS E MATERIAIS GRANULARES EM CAMINHÃO BASCULANTE 6 M³ - CARGA COM PÁ CARREGADEIRA (CAÇAMBA DE 1,7 A 2,8 M³ / 128 HP) E DESCARGA LIVRE (UNIDADE: M3). AF_07/2020	SINAPI	M3	0,15710000	R\$ 9,36	R\$ 1,47
95579	MONTAGEM DE ARMADURA DE ESTACAS, DIÂMETRO = 16,0 MM. AF_09/2021_PS	SINAPI	KG	1,39130000	R\$ 8,79	R\$ 12,22
97913	TRANSPORTE COM CAMINHÃO BASCULANTE DE 6 M³, EM VIA URBANA EM REVESTIMENTO PRIMÁRIO (UNIDADE: M3XKM). AF_07/2020	SINAPI	M3XKM	0,05240000	R\$ 3,39	R\$ 0,17
				TOTAL Serviço:		R\$ 13,86
				VALOR:		R\$ 119,83

FNDE 239 CONCRETAGEM DE PILARES, FCK = 30 MPA, COM USO DE BOMBA - LANÇAMENTO, ADENSAMENTO E ACABAMENTO. (M3)

Equipamento Custo Horário		FONTE	UNID	COEFICIENTE	PREÇO UNITÁRIO	TOTAL
90587	VIBRADOR DE IMERSÃO, DIÂMETRO DE PONTEIRA 45MM, MOTOR ELÉTRICO TRIFÁSICO POTÊNCIA DE 2 CV - CHI DIURNO. AF_06/2015	SINAPI	CHI	0,13000000	R\$ 0,53	R\$ 0,06
90586	VIBRADOR DE IMERSÃO, DIÂMETRO DE PONTEIRA 45MM, MOTOR ELÉTRICO TRIFÁSICO POTÊNCIA DE 2 CV - CHP DIURNO. AF_06/2015	SINAPI	CHP	0,09400000	R\$ 1,35	R\$ 0,12
				TOTAL Equipamento Custo Horário:		R\$ 0,18
Material		FONTE	UNID	COEFICIENTE	PREÇO UNITÁRIO	TOTAL
00001525	CONCRETO USINADO BOMBEAVEL, CLASSE DE RESISTENCIA C30, BRITA 0 E 1, SLUMP = 100 +/- 20 MM, COM BOMBEAMENTO (DISPONIBILIZACAO DE BOMBA), SEM O LANÇAMENTO (NBR 8953)	SINAPI	M3	1,10300000	R\$ 556,84	R\$ 614,19
				TOTAL Material:		R\$ 614,19
Mão de Obra com Encargos Complementares		FONTE	UNID	COEFICIENTE	PREÇO UNITÁRIO	TOTAL
88262	CARPINTEIRO DE FORMAS COM ENCARGOS COMPLEMENTARES	SINAPI	H	0,22400000	R\$ 28,79	R\$ 6,44
88309	PEDREIRO COM ENCARGOS COMPLEMENTARES	SINAPI	H	0,22400000	R\$ 29,21	R\$ 6,54
88316	SERVENTE COM ENCARGOS COMPLEMENTARES	SINAPI	H	1,34500000	R\$ 23,37	R\$ 31,43
				TOTAL Mão de Obra com Encargos Complementares:		R\$ 44,41
				VALOR:		R\$ 658,78

FNDE 239 CONCRETAGEM DE PILARES, FCK = 30 MPA, COM USO DE BOMBA - LANÇAMENTO, ADENSAMENTO E ACABAMENTO. (M3)

Equipamento Custo Horário		FONTE	UNID	COEFICIENTE	PREÇO UNITÁRIO	TOTAL
90587	VIBRADOR DE IMERSÃO, DIÂMETRO DE PONTEIRA 45MM, MOTOR ELÉTRICO TRIFÁSICO POTÊNCIA DE 2 CV - CHI DIURNO. AF_06/2015	SINAPI	CHI	0,13000000	R\$ 0,53	R\$ 0,06
90586	VIBRADOR DE IMERSÃO, DIÂMETRO DE PONTEIRA 45MM, MOTOR ELÉTRICO TRIFÁSICO POTÊNCIA DE 2 CV - CHP DIURNO. AF_06/2015	SINAPI	CHP	0,09400000	R\$ 1,35	R\$ 0,12
				TOTAL Equipamento Custo Horário:		R\$ 0,18
Material		FONTE	UNID	COEFICIENTE	PREÇO UNITÁRIO	TOTAL

00001525	CONCRETO USINADO BOMBEAVEL, CLASSE DE RESISTENCIA C30, BRITA 0 E 1, SLUMP = 100 +/- 20 MM, COM BOMBEAMENTO (DISPONIBILIZACAO DE BOMBA), SEM O LANCAMENTO (NBR 8953)	SINAPI	M3	1,10300000	R\$ 556,84	
				TOTAL Material:		
Mão de Obra com Encargos Complementares				COEFICIENTE	PREÇO UNITÁRIO	TOTAL
88262	CARPINTEIRO DE FORMAS COM ENCARGOS COMPLEMENTARES	SINAPI	H	0,22400000	R\$ 28,79	R\$ 6,44
88309	PEDREIRO COM ENCARGOS COMPLEMENTARES	SINAPI	H	0,22400000	R\$ 29,21	R\$ 6,54
88316	SERVENTE COM ENCARGOS COMPLEMENTARES	SINAPI	H	1,34500000	R\$ 23,37	R\$ 31,43
				TOTAL Mão de Obra com Encargos Complementares:		
				VALOR:		
				R\$ 44,41		
				R\$ 658,78		

FNDE 239 CONCRETAGEM DE PILARES, FCK = 30 MPA, COM USO DE BOMBA - LANÇAMENTO, ADENSAMENTO E ACABAMENTO. (M3)						
Equipamento Custo Horário		FORTE	UNID	COEFICIENTE	PREÇO UNITÁRIO	TOTAL
90587	VIBRADOR DE IMERSÃO, DIÂMETRO DE PONTEIRA 45MM, MOTOR ELÉTRICO TRIFÁSICO POTÊNCIA DE 2 CV - CHI DIURNO. AF_06/2015	SINAPI	CHI	0,13000000	R\$ 0,53	R\$ 0,06
90586	VIBRADOR DE IMERSÃO, DIÂMETRO DE PONTEIRA 45MM, MOTOR ELÉTRICO TRIFÁSICO POTÊNCIA DE 2 CV - CHP DIURNO. AF_06/2015	SINAPI	CHP	0,09400000	R\$ 1,35	R\$ 0,12
				TOTAL Equipamento Custo Horário:		R\$ 0,18
Material		FORTE	UNID	COEFICIENTE	PREÇO UNITÁRIO	TOTAL
00001525	CONCRETO USINADO BOMBEAVEL, CLASSE DE RESISTENCIA C30, BRITA 0 E 1, SLUMP = 100 +/- 20 MM, COM BOMBEAMENTO (DISPONIBILIZACAO DE BOMBA), SEM O LANÇAMENTO (NBR 8953)	SINAPI	M3	1,10300000	R\$ 556,84	R\$ 614,19
				TOTAL Material:		R\$ 614,19
Mão de Obra com Encargos Complementares		FORTE	UNID	COEFICIENTE	PREÇO UNITÁRIO	TOTAL
88262	CARPINTEIRO DE FORMAS COM ENCARGOS COMPLEMENTARES	SINAPI	H	0,22400000	R\$ 28,79	R\$ 6,44
88309	PEDREIRO COM ENCARGOS COMPLEMENTARES	SINAPI	H	0,22400000	R\$ 29,21	R\$ 6,54
88316	SERVENTE COM ENCARGOS COMPLEMENTARES	SINAPI	H	1,34500000	R\$ 23,37	R\$ 31,43
				TOTAL Mão de Obra com Encargos Complementares:		R\$ 44,41
				VALOR:		R\$ 658,78

FNDE 240 CONCRETAGEM DE VIGAS E LAJES, FCK=30 MPA, PARA LAJES MACIÇAS OU NERVURADAS COM USO DE BOMBA - LANÇAMENTO, ADENSAMENTO E ACABAMENTO. (M3)						
Equipamento Custo Horário		FORNTE	UNID	COEFICIENTE	PREÇO UNITÁRIO	TOTAL
90587	VIBRADOR DE IMERSÃO, DIÂMETRO DE PONTEIRA 45MM, MOTOR ELÉTRICO TRIFÁSICO POTÊNCIA DE 2 CV - CHI DIURNO. AF_06/2015	SINAPI	CHI	0,13100000	R\$ 0,53	R\$ 0,06
90586	VIBRADOR DE IMERSÃO, DIÂMETRO DE PONTEIRA 45MM, MOTOR ELÉTRICO TRIFÁSICO POTÊNCIA DE 2 CV - CHP DIURNO. AF_06/2015	SINAPI	CHP	0,12000000	R\$ 1,35	R\$ 0,16
				TOTAL Equipamento Custo Horário:		R\$ 0,22
Material		FORNTE	UNID	COEFICIENTE	PREÇO UNITÁRIO	TOTAL
00001525	CONCRETO USINADO BOMBEAVEL, CLASSE DE RESISTENCIA C30, BRITA 0 E 1, SLUMP = 100 +/- 20 MM, COM BOMBEAMENTO (DISPONIBILIZACAO DE BOMBA), SEM O LANÇAMENTO (NBR 8953)	SINAPI	M3	1,10300000	R\$ 556,84	R\$ 614,19
				TOTAL Material:		R\$ 614,19
Mão de Obra com Encargos Complementares		FORNTE	UNID	COEFICIENTE	PREÇO UNITÁRIO	TOTAL
88262	CARPINTEIRO DE FORMAS COM ENCARGOS COMPLEMENTARES	SINAPI	H	0,12500000	R\$ 28,79	R\$ 3,59
88309	PEDREIRO COM ENCARGOS COMPLEMENTARES	SINAPI	H	0,75300000	R\$ 29,21	R\$ 21,99
88316	SERVENTE COM ENCARGOS COMPLEMENTARES	SINAPI	H	0,82600000	R\$ 23,37	R\$ 19,30
				TOTAL Mão de Obra com Encargos Complementares:		R\$ 44,88
				VALOR:		R\$ 659,29

FNDE 240 CONCRETAGEM DE VIGAS E LAJES, FCK=30 MPA, PARA LAJES MACIÇAS OU NERVURADAS COM USO DE BOMBA - LANÇAMENTO, ADENSAMENTO E ACABAMENTO. (M3)								
Equipamento		Custo	Horário	Fonte	Unid	Coeficiente	Preço Unitário	Total
90587	VIBRADOR DE IMERSÃO, DIÂMETRO DE PONTEIRA 45MM, MOTOR ELÉTRICO TRIFÁSICO POTÊNCIA DE 2 CV - CHI DIURNO. AF_06/2015			SINAPI	CHI	0,13100000	R\$ 0,53	R\$ 0,06
90586	VIBRADOR DE IMERSÃO, DIÂMETRO DE PONTEIRA 45MM, MOTOR ELÉTRICO TRIFÁSICO POTÊNCIA DE 2 CV - CHP DIURNO. AF_06/2015			SINAPI	CHP	0,12000000	R\$ 1,35	R\$ 0,16
						TOTAL Equipamento Custo Horário:		R\$ 0,22
Material				Fonte	Unid	Coeficiente	Preço Unitário	Total
00001525	CONCRETO USINADO BOMBEAVEL, CLASSE DE RESISTENCIA C30, BRITA 0 E 1, SLUMP = 100 +/- 20 MM, COM BOMBEAMENTO (DISPONIBILIZACAO DE BOMBA), SEM O LANÇAMENTO (NBR 8953)			SINAPI	M3	1,10300000	R\$ 556,84	R\$ 614,19
						TOTAL Material:		R\$ 614,19

Mão de Obra com Encargos Complementares		FONTE	UNID	COEFICIENTE	PREÇO UNITÁRIO	TOTAL
88262	CARPINTEIRO DE FORMAS COM ENCARGOS COMPLEMENTARES	SINAPI	H	0,12500000	R\$ 28,79	
88309	PEDREIRO COM ENCARGOS COMPLEMENTARES	SINAPI	H	0,75300000	R\$ 29,21	
88316	SERVENTE COM ENCARGOS COMPLEMENTARES	SINAPI	H	0,82600000	R\$ 23,37	R\$ 19,30
TOTAL Mão de Obra com Encargos Complementares:						R\$ 44,88
VALOR:						R\$ 659,29

FNDE 240 CONCRETAGEM DE VIGAS E LAJES, FCK=30 MPA, PARA LAJES MACIÇAS OU NERVURADAS COM USO DE BOMBA - LANÇAMENTO, ADENSAMENTO E ACABAMENTO. (M3)

Equipamento Custo Horário		FONTE	UNID	COEFICIENTE	PREÇO UNITÁRIO	TOTAL
90587	VIBRADOR DE IMERSÃO, DIÂMETRO DE PONTEIRA 45MM, MOTOR ELÉTRICO TRIFÁSICO POTÊNCIA DE 2 CV - CHI DIURNO. AF_06/2015	SINAPI	CHI	0,13100000	R\$ 0,53	R\$ 0,06
90586	VIBRADOR DE IMERSÃO, DIÂMETRO DE PONTEIRA 45MM, MOTOR ELÉTRICO TRIFÁSICO POTÊNCIA DE 2 CV - CHP DIURNO. AF_06/2015	SINAPI	CHP	0,12000000	R\$ 1,35	R\$ 0,16
TOTAL Equipamento Custo Horário:						R\$ 0,22

Material		FONTE	UNID	COEFICIENTE	PREÇO UNITÁRIO	TOTAL
00001525	CONCRETO USINADO BOMBEAVEL, CLASSE DE RESISTENCIA C30, BRITA 0 E 1, SLUMP = 100 +/- 20 MM, COM BOMBEAMENTO (DISPONIBILIZACAO DE BOMBA), SEM O LANÇAMENTO (NBR 8953)	SINAPI	M3	1,10300000	R\$ 556,84	R\$ 614,19
TOTAL Material:						R\$ 614,19

Mão de Obra com Encargos Complementares		FONTE	UNID	COEFICIENTE	PREÇO UNITÁRIO	TOTAL
88262	CARPINTEIRO DE FORMAS COM ENCARGOS COMPLEMENTARES	SINAPI	H	0,12500000	R\$ 28,79	R\$ 3,59
88309	PEDREIRO COM ENCARGOS COMPLEMENTARES	SINAPI	H	0,75300000	R\$ 29,21	R\$ 21,99
88316	SERVENTE COM ENCARGOS COMPLEMENTARES	SINAPI	H	0,82600000	R\$ 23,37	R\$ 19,30
TOTAL Mão de Obra com Encargos Complementares:						R\$ 44,88
VALOR:						R\$ 659,29

FNDE 240 CONCRETAGEM DE VIGAS E LAJES, FCK=30 MPA, PARA LAJES MACIÇAS OU NERVURADAS COM USO DE BOMBA - LANÇAMENTO, ADENSAMENTO E ACABAMENTO. (M3)

Equipamento Custo Horário		FONTE	UNID	COEFICIENTE	PREÇO UNITÁRIO	TOTAL
90587	VIBRADOR DE IMERSÃO, DIÂMETRO DE PONTEIRA 45MM, MOTOR ELÉTRICO TRIFÁSICO POTÊNCIA DE 2 CV - CHI DIURNO. AF_06/2015	SINAPI	CHI	0,13100000	R\$ 0,53	R\$ 0,06
90586	VIBRADOR DE IMERSÃO, DIÂMETRO DE PONTEIRA 45MM, MOTOR ELÉTRICO TRIFÁSICO POTÊNCIA DE 2 CV - CHP DIURNO. AF_06/2015	SINAPI	CHP	0,12000000	R\$ 1,35	R\$ 0,16
TOTAL Equipamento Custo Horário:						R\$ 0,22

Material		FONTE	UNID	COEFICIENTE	PREÇO UNITÁRIO	TOTAL
00001525	CONCRETO USINADO BOMBEAVEL, CLASSE DE RESISTENCIA C30, BRITA 0 E 1, SLUMP = 100 +/- 20 MM, COM BOMBEAMENTO (DISPONIBILIZACAO DE BOMBA), SEM O LANÇAMENTO (NBR 8953)	SINAPI	M3	1,10300000	R\$ 556,84	R\$ 614,19
TOTAL Material:						R\$ 614,19

Mão de Obra com Encargos Complementares		FONTE	UNID	COEFICIENTE	PREÇO UNITÁRIO	TOTAL
88262	CARPINTEIRO DE FORMAS COM ENCARGOS COMPLEMENTARES	SINAPI	H	0,12500000	R\$ 28,79	R\$ 3,59
88309	PEDREIRO COM ENCARGOS COMPLEMENTARES	SINAPI	H	0,75300000	R\$ 29,21	R\$ 21,99
88316	SERVENTE COM ENCARGOS COMPLEMENTARES	SINAPI	H	0,82600000	R\$ 23,37	R\$ 19,30
TOTAL Mão de Obra com Encargos Complementares:						R\$ 44,88
VALOR:						R\$ 659,29

FNDE 63 DIVISÓRIA ARTICULADA DE 70 MM DE ESPESSURA EM MDF, REVESTIDO EM LAMINADO MELAMÍNICO (M2)

Material		FONTE	UNID	COEFICIENTE	PREÇO UNITÁRIO	TOTAL
00001340	CHAPA DE LAMINADO MELAMINICO, LISO FOSCO, DE 1,25 X 3,08 METROS, ESPESSURA = 0,8 MILIMETROS	SINAPI	M2	2,27000000	R\$ 44,79	R\$ 101,67
00034665	CHAPA DE MDF BRANCO LISO 2 FACES, E = 18 MM, DE "2,75 X 1,85" M	SINAPI	M2	1,05000000	R\$ 67,41	R\$ 70,78
00001339	COLA A BASE DE RESINA SINTETICA PARA CHAPA DE LAMINADO MELAMINICO E OUTROS	SINAPI	KG	0,56000000	R\$ 38,84	R\$ 21,75
TOTAL Material:						R\$ 194,20

Mão de Obra com Encargos Complementares		FONTE	UNID	COEFICIENTE	PREÇO UNITÁRIO	TOTAL
88239	AJUDANTE DE CARPINTEIRO COM ENCARGOS COMPLEMENTARES	SINAPI	H	5,54300000	R\$ 24,38	R\$ 135,13
88261	CARPINTEIRO DE ESQUADRIA COM ENCARGOS COMPLEMENTARES	SINAPI	H	5,18100000	R\$ 27,87	R\$ 144,39
TOTAL Mão de Obra com Encargos Complementares:						R\$ 279,52
VALOR:						R\$ 473,72

FNDE 129 INSTALAÇÃO DE BOX DE VIDRO TEMPERADO, E = 10 MM, ENCAIXADO EM PERFIL U (M2)

FNDE 132 PM3 - KIT DE PORTA DE MADEIRA FRISADA, SEMI-OCA (LEVE OU MÉDIA), PADRÃO MÉDIO, 80X210CM, ESPESSURA DE 3,5CM, ITENS INCLUSOS: DOBRADIÇAS, MONTAGEM E INSTALAÇÃO DE BATENTE, FECHADURA COM EXECUÇÃO DO FURO - FORNECIMENTO E INSTALAÇÃO (UN)

Serviço	FONTE	UNID	COEFICIENTE	PREÇO UNITÁRIO	
100659	ALIZAR DE 5X1,5CM PARA PORTA FIXADO COM PREGOS, PADRÃO MÉDIO - FORNECIMENTO E INSTALAÇÃO. AF_12/2019	SINAPI	M	10,00000000	R\$ 11,81
90806	BATENTE PARA PORTA DE MADEIRA, FIXAÇÃO COM ARGAMASSA, PADRÃO MÉDIO - FORNECIMENTO E INSTALAÇÃO. AF_12/2019	SINAPI	UN	1,00000000	R\$ 420,38
90830	FECHADURA DE EMBUTIR COM CILINDRO, EXTERNA, COMPLETA, ACABAMENTO PADRÃO MÉDIO, INCLUSO EXECUÇÃO DE FURO - FORNECIMENTO E INSTALAÇÃO. AF_12/2019	SINAPI	UN	1,00000000	R\$ 166,24
91297	PORTA DE MADEIRA FRISADA, SEMI-OCA (LEVE OU MÉDIA), 80X210CM, ESPESSURA DE 3,5CM, INCLUSO DOBRADIÇAS - FORNECIMENTO E INSTALAÇÃO. AF_12/2019	SINAPI	UN	1,00000000	R\$ 476,17
TOTAL Serviço:					R\$ 1.180,89
VALOR:					R\$ 1.180,89

FNDE 133 INSTALAÇÃO DE VIDRO LISO INCOLOR ESQUADRIA PM3 , E = 6 MM, EM ESQUADRIA DE MADEIRA, FIXADO COM BAGUETE (M2)					
Material	FONTE	UNID	COEFICIENTE	PREÇO UNITÁRIO	TOTAL
00039026	PREGO DE ACO POLIDO SEM CABECA 15 X 15 (1 1/4 X 13)	SINAPI	KG	0,02100000	R\$ 0,31
00039961	SILICONE ACETICO USO GERAL INCOLOR 280 G	SINAPI	UN	0,35700000	R\$ 11,72
00010491	VIDRO LISO INCOLOR 6 MM - SEM COLOCACAO	SINAPI	M2	1,00000000	R\$ 255,00
TOTAL Material:					R\$ 267,03
Mão de Obra com Encargos Complementares	FONTE	UNID	COEFICIENTE	PREÇO UNITÁRIO	TOTAL
88316	SERVENTE COM ENCARGOS COMPLEMENTARES	SINAPI	H	0,38300000	R\$ 8,95
88325	VIDRACEIRO COM ENCARGOS COMPLEMENTARES	SINAPI	H	0,39400000	R\$ 9,49
TOTAL Mão de Obra com Encargos Complementares:					R\$ 18,44
VALOR:					R\$ 285,47

FNDE 04 CHAPA METÁLICA (ALUMÍNIO) 0,90 M X 0,40 M, ESPESSURA 1 MM PARA AS PORTAS (M²)					
Material	FONTE	UNID	COEFICIENTE	PREÇO UNITÁRIO	TOTAL
00011026	CHAPA DE ACO GALVANIZADA BITOLA GSG 14, E = 1,95 MM (15,60 KG/M2)	SINAPI	KG	15,60000000	R\$ 178,62
TOTAL Material:					R\$ 178,62
Mão de Obra com Encargos Complementares	FONTE	UNID	COEFICIENTE	PREÇO UNITÁRIO	TOTAL
88261	CARPINTEIRO DE ESQUADRIA COM ENCARGOS COMPLEMENTARES	SINAPI	H	0,42600000	R\$ 11,87
88316	SERVENTE COM ENCARGOS COMPLEMENTARES	SINAPI	H	0,42600000	R\$ 9,95
TOTAL Mão de Obra com Encargos Complementares:					R\$ 21,82
VALOR:					R\$ 200,44

FNDE 134 PORTA DE ABRIR - PA1 - 100 X 210 CM EM CHAPA DE ALUMINIO, TIPO VENEZIANA COM GUARNIÇÃO, FIXAÇÃO COM PARAFUSOS - FORNECIMENTO E INSTALAÇÃO - CONFORME PROJETO DE ESQUADRIAS (M2)					
Material	FONTE	UNID	COEFICIENTE	PREÇO UNITÁRIO	TOTAL
00007568	BUCHA DE NYLON SEM ABA S10, COM PARAFUSO DE 6,10 X 65 MM EM ACO ZINCADO COM ROSCA SOBERBA, CABECA CHATA E FENDA PHILLIPS	SINAPI	UN	4,72000000	R\$ 4,34
00036888	GUARNICAO / MOLDURA / ARREIMATE DE ACABAMENTO PARA ESQUADRIA, EM ALUMINIO PERFIL 25, ACABAMENTO ANODIZADO BRANCO OU BRILHANTE, PARA 1 FACE	SINAPI	M	2,20200000	R\$ 73,45
00004922	PORTA DE CORRER EM ALUMINIO, DUAS FOLHAS MOVEIS COM VIDRO, FECHADURA E PUXADOR EMBUTIDO, ACABAMENTO ANODIZADO NATURAL, SEM GUARNICAO/ALIZAR/VISTA	SINAPI	M2	1,00000000	R\$ 347,73
00000142	SELANTE ELASTICO MONOCOMPONENTE A BASE DE POLIURETANO (PU) PARA JUNTAS DIVERSAS	SINAPI	310ML	0,06370000	R\$ 3,16
TOTAL Material:					R\$ 428,68
Mão de Obra com Encargos Complementares	FONTE	UNID	COEFICIENTE	PREÇO UNITÁRIO	TOTAL
88309	PEDREIRO COM ENCARGOS COMPLEMENTARES	SINAPI	H	0,28200000	R\$ 8,23
88316	SERVENTE COM ENCARGOS COMPLEMENTARES	SINAPI	H	0,14100000	R\$ 3,29
TOTAL Mão de Obra com Encargos Complementares:					R\$ 11,52
VALOR:					R\$ 440,20

FNDE 135 PORTA DE ABRIR - PA2 - 90 X 210 CM EM CHAPA DE ALUMINIO, TIPO VENEZIANA COM GUARNIÇÃO, FIXAÇÃO COM PARAFUSOS - FORNECIMENTO E INSTALAÇÃO - CONFORME PROJETO DE ESQUADRIAS (M2)					
Material	FONTE	UNID	COEFICIENTE	PREÇO UNITÁRIO	TOTAL
00007568	BUCHA DE NYLON SEM ABA S10, COM PARAFUSO DE 6,10 X 65 MM EM ACO ZINCADO COM ROSCA SOBERBA, CABECA CHATA E FENDA PHILLIPS	SINAPI	UN	4,81660000	R\$ 4,43
00036888	GUARNICAO / MOLDURA / ARREIMATE DE ACABAMENTO PARA ESQUADRIA, EM ALUMINIO PERFIL 25, ACABAMENTO ANODIZADO BRANCO OU BRILHANTE, PARA 1 FACE	SINAPI	M	6,85040000	R\$ 228,52
00039025	PORTA DE ABRIR, TIPO VENEZIANA, EM ALUMINIO, ACABAMENTO ANODIZADO NATURAL, 90 CM X 210 CM (LARGURA X ALTURA), SEM GUARNICAO/ALIZAR/VISTA	SINAPI	UN	0,54730000	R\$ 375,70



00000142	SELANTE ELASTICO MONOCOMPONENTE A BASE DE POLIURETANO (PU) PARA JUNTAS DIVERSAS	SINAPI	310ML	0,88290000	R\$ 49,68	
						TOTAL Material:
Mão de Obra com Encargos Complementares						
88309	PEDREIRO COM ENCARGOS COMPLEMENTARES	SINAPI	H	0,38260000	R\$ 29,21	R\$ 11,17
88316	SERVENTE COM ENCARGOS COMPLEMENTARES	SINAPI	H	0,19100000	R\$ 23,37	R\$ 4,46
						TOTAL Mão de Obra com Encargos Complementares: R\$ 15,63
						VALOR: R\$ 668,14

FNDE 136 PORTA DE ABRIR - PA3 - 90 X 210 CM EM CHAPA DE ALUMINIO, TIPO VENEZIANA COM GUARNIÇÃO, FIXAÇÃO COM PARAFUSOS - FORNECIMENTO E INSTALAÇÃO - CONFORME PROJETO DE ESQUADRIAS (M2)

Material		FORTE	UNID	COEFICIENTE	PREÇO UNITÁRIO	TOTAL
00007568	BUCHA DE NYLON SEM ABA S10, COM PARAFUSO DE 6,10 X 65 MM EM AÇO ZINCADO COM ROSCA SOBERBA, CABECA CHATA E FENDA PHILLIPS	SINAPI	UN	4,81660000	R\$ 0,92	R\$ 4,43
00036888	GUARNICAO / MOLDURA / ARREMATE DE ACABAMENTO PARA ESQUADRIA, EM ALUMINIO PERFIL 25, ACABAMENTO ANODIZADO BRANCO OU BRILHANTE, PARA 1 FACE	SINAPI	M	6,85040000	R\$ 33,36	R\$ 228,52
00039025	PORTA DE ABRIR, TIPO VENEZIANA, EM ALUMINIO, ACABAMENTO ANODIZADO NATURAL, 90 CM X 210 CM (LARGURA X ALTURA), SEM GUARNICAO/ALIZAR/VISTA	SINAPI	UN	0,54730000	R\$ 686,47	R\$ 375,70
00000142	SELANTE ELASTICO MONOCOMPONENTE A BASE DE POLIURETANO (PU) PARA JUNTAS DIVERSAS	SINAPI	310ML	0,88290000	R\$ 49,68	R\$ 43,86
						TOTAL Material: R\$ 652,51
Mão de Obra com Encargos Complementares						
88309	PEDREIRO COM ENCARGOS COMPLEMENTARES	SINAPI	H	0,38260000	R\$ 29,21	R\$ 11,17
88316	SERVENTE COM ENCARGOS COMPLEMENTARES	SINAPI	H	0,19100000	R\$ 23,37	R\$ 4,46
						TOTAL Mão de Obra com Encargos Complementares: R\$ 15,63
						VALOR: R\$ 668,14

FNDE 137 PORTA DE ABRIR - PA4 - 80 X 165 CM EM CHAPA DE ALUMINIO, TIPO VENEZIANA COM GUARNIÇÃO, FIXAÇÃO COM PARAFUSOS - FORNECIMENTO E INSTALAÇÃO - CONFORME PROJETO DE ESQUADRIAS (M2)

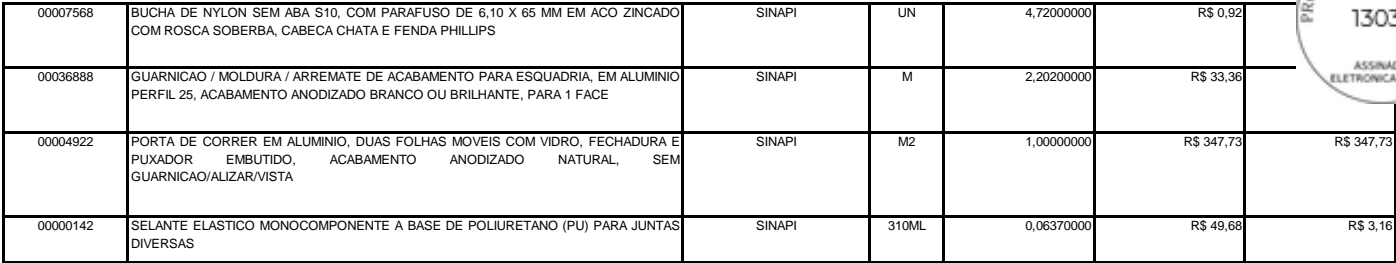
Material		FORTE	UNID	COEFICIENTE	PREÇO UNITÁRIO	TOTAL
00007568	BUCHA DE NYLON SEM ABA S10, COM PARAFUSO DE 6,10 X 65 MM EM AÇO ZINCADO COM ROSCA SOBERBA, CABECA CHATA E FENDA PHILLIPS	SINAPI	UN	4,81660000	R\$ 0,92	R\$ 4,43
00036888	GUARNICAO / MOLDURA / ARREMATE DE ACABAMENTO PARA ESQUADRIA, EM ALUMINIO PERFIL 25, ACABAMENTO ANODIZADO BRANCO OU BRILHANTE, PARA 1 FACE	SINAPI	M	6,85040000	R\$ 33,36	R\$ 228,52
00039025	PORTA DE ABRIR, TIPO VENEZIANA, EM ALUMINIO, ACABAMENTO ANODIZADO NATURAL, 90 CM X 210 CM (LARGURA X ALTURA), SEM GUARNICAO/ALIZAR/VISTA	SINAPI	UN	0,54730000	R\$ 686,47	R\$ 375,70
00000142	SELANTE ELASTICO MONOCOMPONENTE A BASE DE POLIURETANO (PU) PARA JUNTAS DIVERSAS	SINAPI	310ML	0,88290000	R\$ 49,68	R\$ 43,86
						TOTAL Material: R\$ 652,51
Mão de Obra com Encargos Complementares						
88309	PEDREIRO COM ENCARGOS COMPLEMENTARES	SINAPI	H	0,38260000	R\$ 29,21	R\$ 11,17
88316	SERVENTE COM ENCARGOS COMPLEMENTARES	SINAPI	H	0,19100000	R\$ 23,37	R\$ 4,46
						TOTAL Mão de Obra com Encargos Complementares: R\$ 15,63
						VALOR: R\$ 668,14

FNDE 138 PORTA DE ABRIR - PA5 - 70 X 165 CM EM CHAPA DE ALUMINIO, TIPO VENEZIANA COM GUARNIÇÃO, FIXAÇÃO COM PARAFUSOS - FORNECIMENTO E INSTALAÇÃO - CONFORME PROJETO DE ESQUADRIAS (M2)

Material		FORTE	UNID	COEFICIENTE	PREÇO UNITÁRIO	TOTAL
00007568	BUCHA DE NYLON SEM ABA S10, COM PARAFUSO DE 6,10 X 65 MM EM AÇO ZINCADO COM ROSCA SOBERBA, CABECA CHATA E FENDA PHILLIPS	SINAPI	UN	4,81660000	R\$ 0,92	R\$ 4,43
00036888	GUARNICAO / MOLDURA / ARREMATE DE ACABAMENTO PARA ESQUADRIA, EM ALUMINIO PERFIL 25, ACABAMENTO ANODIZADO BRANCO OU BRILHANTE, PARA 1 FACE	SINAPI	M	6,85040000	R\$ 33,36	R\$ 228,52
00039025	PORTA DE ABRIR, TIPO VENEZIANA, EM ALUMINIO, ACABAMENTO ANODIZADO NATURAL, 90 CM X 210 CM (LARGURA X ALTURA), SEM GUARNICAO/ALIZAR/VISTA	SINAPI	UN	0,54730000	R\$ 686,47	R\$ 375,70
00000142	SELANTE ELASTICO MONOCOMPONENTE A BASE DE POLIURETANO (PU) PARA JUNTAS DIVERSAS	SINAPI	310ML	0,88290000	R\$ 49,68	R\$ 43,86
						TOTAL Material: R\$ 652,51
Mão de Obra com Encargos Complementares						
88309	PEDREIRO COM ENCARGOS COMPLEMENTARES	SINAPI	H	0,38260000	R\$ 29,21	R\$ 11,17
88316	SERVENTE COM ENCARGOS COMPLEMENTARES	SINAPI	H	0,19100000	R\$ 23,37	R\$ 4,46
						TOTAL Mão de Obra com Encargos Complementares: R\$ 15,63
						VALOR: R\$ 668,14

FNDE 139 PORTA DE ABRIR - PA6 - 170 X 215 + 70 CM EM CHAPA DE ALUMINIO COM BANDEIRA E VIDRO - CONFORME PROJETO DE ESQUADRIAS, INCLUSIVE FERRAGENS E VIDRO MONOLÍTICO (M2)

Material	FORTE	UNID	COEFICIENTE	PREÇO UNITÁRIO	TOTAL
----------	-------	------	-------------	----------------	-------



FNDE 140 PORTA DE CORRER - PA7 - 420 X 215 + 70 CM EM CHAPA DE ALUMINIO COM BANDEIRA E VIDRO - CONFORME PROJETO DE ESQUADRIAS, INCLUSIVE FERRAGENS E VIDRO (M2)

	TOTAL Material:	R\$ 428,68
--	-----------------	------------

FNDE 141 PORTA DE CORRER - PA8 - 210 X 215 + 70 CM EM CHAPA DE ALUMINIO COM BANDEIRA E VIDRO - CONFORME PROJETO DE ESQUADRIAS, INCLUSIVE FERRAGENS E VIDRO (M2)

	TOTAL Material:	R\$ 428,68
--	-----------------	------------

FNDE 142 PORTA DE ABRIR - PA9 - 120 X 210 + 65 CM EM CHAPA DE ALUMINIO COM BANDEIRA E VENEZIANA - CONFORME PROJETO DE ESQUADRIAS. INCLUSIVE FERRAGENS (M2)

	TOTAL Material:	R\$ 428,68
--	-----------------	------------



88309	PEDREIRO COM ENCARGOS COMPLEMENTARES	SINAPI	H	0,28200000	R\$ 29,21	
88316	SERVENTE COM ENCARGOS COMPLEMENTARES	SINAPI	H	0,14100000	R\$ 23,37	
				TOTAL Mão de Obra com Encargos Complementares:		
				VALOR:	R\$ 440,20	

FNDE 143 PORTA DE CORRER - PA10 - 175 X 230 CM EM CHAPA DE ALUMINIO COM VENEZIANA - CONFORME PROJETO DE ESQUADRIAS, INCLUSIVE FERRAGENS (M2)

Material		FORTE	UNID	COEFICIENTE	PREÇO UNITÁRIO	TOTAL
00007568	BUCHA DE NYLON SEM ABA S10, COM PARAFUSO DE 6,10 X 65 MM EM AÇO ZINCADO COM ROSCA SOBERBA, CABECA CHATA E FENDA PHILLIPS	SINAPI	UN	4,72000000	R\$ 0,92	R\$ 4,34
00036888	GUARNICAÇÃO / MOLDURA / ARREIMATE DE ACABAMENTO PARA ESQUADRIA, EM ALUMÍNIO PERFIL 25, ACABAMENTO ANODIZADO BRANCO OU BRILHANTE, PARA 1 FACE	SINAPI	M	2,20200000	R\$ 33,36	R\$ 73,45
00004922	PORTA DE CORRER EM ALUMÍNIO, DUAS FOLHAS MOVEIS COM VIDRO, FECHADURA E PUXADOR EMBUTIDO, ACABAMENTO ANODIZADO NATURAL, SEM GUARNICAÇÃO/ALIZAR/VISTA	SINAPI	M2	1,00000000	R\$ 347,73	R\$ 347,73
00000142	SELANTE ELÁSTICO MONOCOMPONENTE A BASE DE POLIURETANO (PU) PARA JUNTAS DIVERSAS	SINAPI	310ML	0,06370000	R\$ 49,68	R\$ 3,16
				TOTAL Material:		
				R\$ 428,68		
Mão de Obra com Encargos Complementares		FORTE	UNID	COEFICIENTE	PREÇO UNITÁRIO	TOTAL
88309	PEDREIRO COM ENCARGOS COMPLEMENTARES	SINAPI	H	0,28200000	R\$ 29,21	R\$ 8,23
88316	SERVENTE COM ENCARGOS COMPLEMENTARES	SINAPI	H	0,14100000	R\$ 23,37	R\$ 3,29
				TOTAL Mão de Obra com Encargos Complementares:		
				R\$ 11,52		
				VALOR:	R\$ 440,20	

FNDE 144 PORTA DE CORRER - PA11- 230 X 240 CM EM CHAPA DE ALUMÍNIO COM VENEZIANA - CONFORME PROJETO DE ESQUADRIAS, INCLUSIVE FERRAGENS (M2)

Material		FORTE	UNID	COEFICIENTE	PREÇO UNITÁRIO	TOTAL
00007568	BUCHA DE NYLON SEM ABA S10, COM PARAFUSO DE 6,10 X 65 MM EM AÇO ZINCADO COM ROSCA SOBERBA, CABECA CHATA E FENDA PHILLIPS	SINAPI	UN	4,72000000	R\$ 0,92	R\$ 4,34
00036888	GUARNICAÇÃO / MOLDURA / ARREIMATE DE ACABAMENTO PARA ESQUADRIA, EM ALUMÍNIO PERFIL 25, ACABAMENTO ANODIZADO BRANCO OU BRILHANTE, PARA 1 FACE	SINAPI	M	2,20200000	R\$ 33,36	R\$ 73,45
00004922	PORTA DE CORRER EM ALUMÍNIO, DUAS FOLHAS MOVEIS COM VIDRO, FECHADURA E PUXADOR EMBUTIDO, ACABAMENTO ANODIZADO NATURAL, SEM GUARNICAÇÃO/ALIZAR/VISTA	SINAPI	M2	1,00000000	R\$ 347,73	R\$ 347,73
00000142	SELANTE ELÁSTICO MONOCOMPONENTE A BASE DE POLIURETANO (PU) PARA JUNTAS DIVERSAS	SINAPI	310ML	0,06370000	R\$ 49,68	R\$ 3,16
				TOTAL Material:		
				R\$ 428,68		
Mão de Obra com Encargos Complementares		FORTE	UNID	COEFICIENTE	PREÇO UNITÁRIO	TOTAL
88309	PEDREIRO COM ENCARGOS COMPLEMENTARES	SINAPI	H	0,28200000	R\$ 29,21	R\$ 8,23
88316	SERVENTE COM ENCARGOS COMPLEMENTARES	SINAPI	H	0,14100000	R\$ 23,37	R\$ 3,29
				TOTAL Mão de Obra com Encargos Complementares:		
				R\$ 11,52		
				VALOR:	R\$ 440,20	

FNDE 145 JANELA DE ALUMÍNIO - JA-1 - 210 X 130 CM COMPLETA, CONFORME PROJETO DE ESQUADRIAS - GUILHOTINA - INCLUSO VIDRO (M2)

Material		FORTE	UNID	COEFICIENTE	PREÇO UNITÁRIO	TOTAL
00034381	JANELA MAXIM-AR, EM ALUMÍNIO PERFIL 25, 60 X 80 CM (A X L), ACABAMENTO BRANCO OU BRILHANTE, BATENTE DE 4 A 5 CM, COM VIDRO 4 MM, SEM GUARNICAÇÃO/ALIZAR	SINAPI	UN	2,08330000	R\$ 335,03	R\$ 697,96
00004377	PARAFUSO DE AÇO ZINCADO COM ROSCA SOBERBA, CABECA CHATA E FENDA SIMPLES, DIÂMETRO 4,2 MM, COMPRIMENTO * 32 * MM	SINAPI	UN	24,40000000	R\$ 0,23	R\$ 5,61
00039961	SILICONE ACÉTICO USO GERAL INCOLOR 280 G	SINAPI	UN	1,24670000	R\$ 32,83	R\$ 40,92
				TOTAL Material:		
				R\$ 744,49		
Mão de Obra com Encargos Complementares		FORTE	UNID	COEFICIENTE	PREÇO UNITÁRIO	TOTAL
88309	PEDREIRO COM ENCARGOS COMPLEMENTARES	SINAPI	H	1,70700000	R\$ 29,21	R\$ 49,86
88316	SERVENTE COM ENCARGOS COMPLEMENTARES	SINAPI	H	0,85300000	R\$ 23,37	R\$ 19,93
				TOTAL Mão de Obra com Encargos Complementares:		
				R\$ 69,79		
				VALOR:	R\$ 814,28	

FNDE 146 JANELA DE ALUMÍNIO - JA-2 - 150 X 140 CM COMPLETA, CONFORME PROJETO DE ESQUADRIAS - CORRER - INCLUSO VIDRO (M2)

Material		FORTE	UNID	COEFICIENTE	PREÇO UNITÁRIO	TOTAL
00036896	JANELA DE CORRER, EM ALUMÍNIO PERFIL 25, 100 X 120 CM (A X L), 2 FLS MOVEIS, SEM BANDEIRA, ACABAMENTO BRANCO OU BRILHANTE, BATENTE DE 6 A 7 CM, COM VIDRO 4 MM, SEM GUARNICAÇÃO	SINAPI	UN	0,83330000	R\$ 454,95	R\$ 379,10
00004377	PARAFUSO DE AÇO ZINCADO COM ROSCA SOBERBA, CABECA CHATA E FENDA SIMPLES, DIÂMETRO 4,2 MM, COMPRIMENTO * 32 * MM	SINAPI	UN	9,20000000	R\$ 0,23	R\$ 2,11
00039961	SILICONE ACÉTICO USO GERAL INCOLOR 280 G	SINAPI	UN	0,62330000	R\$ 32,83	R\$ 20,46



Mão de Obra com Encargos Complementares				TOTAL Material:	
	FONTE	UNID	COEFICIENTE	PREÇO UNITÁRIO	
88309	PEDREIRO COM ENCARGOS COMPLEMENTARES	SINAPI	H	0,51900000	R\$ 29,21
88316	SERVENTE COM ENCARGOS COMPLEMENTARES	SINAPI	H	0,25900000	R\$ 23,37
TOTAL Mão de Obra com Encargos Complementares:					R\$ 21,20
VALOR:					R\$ 422,87

FNDE 147 JANELA DE ALUMINIO - JA-3 - 280 X 205 CM COMPLETA, CONFORME PROJETO DE ESQUADRIAS - CORRER COM BANDEIRA - INCLUSO VIDRO (M2)						
Material		FONTE	UNID	COEFICIENTE	PREÇO UNITÁRIO	TOTAL
00036896	JANELA DE CORRER, EM ALUMINIO PERFIL 25, 100 X 120 CM (A X L), 2 FLS MOVEIS, SEM BANDEIRA, ACABAMENTO BRANCO OU BRILHANTE, BATENTE DE 6 A 7 CM, COM VIDRO 4 MM, SEM GUARNICAO	SINAPI	UN	0,83330000	R\$ 454,95	R\$ 379,10
00004377	PARAFUSO DE ACO ZINCADO COM ROSCA SOBERBA, CABECA CHATA E FENDA SIMPLES, DIAMETRO 4,2 MM, COMPRIMENTO * 32 * MM	SINAPI	UN	9,20000000	R\$ 0,23	R\$ 2,11
00039961	SILICONE ACETICO USO GERAL INCOLOR 280 G	SINAPI	UN	0,62330000	R\$ 32,83	R\$ 20,46
TOTAL Material:						R\$ 401,67
Mão de Obra com Encargos Complementares						
	FONTE	UNID	COEFICIENTE	PREÇO UNITÁRIO	TOTAL	
88309	PEDREIRO COM ENCARGOS COMPLEMENTARES	SINAPI	H	0,51900000	R\$ 29,21	R\$ 15,15
88316	SERVENTE COM ENCARGOS COMPLEMENTARES	SINAPI	H	0,25900000	R\$ 23,37	R\$ 6,05
TOTAL Mão de Obra com Encargos Complementares:						R\$ 21,20
VALOR:						R\$ 422,87

FNDE 148 JANELA DE ALUMINIO - JA-4 - 280 X 185 CM COMPLETA, CONFORME PROJETO DE ESQUADRIAS - CORRER COM BANDEIRA - INCLUSO VIDRO MONILÍTICO (M2)						
Material		FONTE	UNID	COEFICIENTE	PREÇO UNITÁRIO	TOTAL
00036896	JANELA DE CORRER, EM ALUMINIO PERFIL 25, 100 X 120 CM (A X L), 2 FLS MOVEIS, SEM BANDEIRA, ACABAMENTO BRANCO OU BRILHANTE, BATENTE DE 6 A 7 CM, COM VIDRO 4 MM, SEM GUARNICAO	SINAPI	UN	0,83330000	R\$ 454,95	R\$ 379,10
00004377	PARAFUSO DE ACO ZINCADO COM ROSCA SOBERBA, CABECA CHATA E FENDA SIMPLES, DIAMETRO 4,2 MM, COMPRIMENTO * 32 * MM	SINAPI	UN	9,20000000	R\$ 0,23	R\$ 2,11
00039961	SILICONE ACETICO USO GERAL INCOLOR 280 G	SINAPI	UN	0,62330000	R\$ 32,83	R\$ 20,46
TOTAL Material:						R\$ 401,67
Mão de Obra com Encargos Complementares						
	FONTE	UNID	COEFICIENTE	PREÇO UNITÁRIO	TOTAL	
88309	PEDREIRO COM ENCARGOS COMPLEMENTARES	SINAPI	H	0,51900000	R\$ 29,21	R\$ 15,15
88316	SERVENTE COM ENCARGOS COMPLEMENTARES	SINAPI	H	0,25900000	R\$ 23,37	R\$ 6,05
TOTAL Mão de Obra com Encargos Complementares:						R\$ 21,20
VALOR:						R\$ 422,87

FNDE 149 JANELA DE ALUMINIO - JA-5 - 350 X 185 CM COMPLETA, CONFORME PROJETO DE ESQUADRIAS - CORRER COM BANDEIRA - INCLUSO VIDRO (M2)						
Material		FONTE	UNID	COEFICIENTE	PREÇO UNITÁRIO	TOTAL
00036896	JANELA DE CORRER, EM ALUMINIO PERFIL 25, 100 X 120 CM (A X L), 2 FLS MOVEIS, SEM BANDEIRA, ACABAMENTO BRANCO OU BRILHANTE, BATENTE DE 6 A 7 CM, COM VIDRO 4 MM, SEM GUARNICAO	SINAPI	UN	0,83330000	R\$ 454,95	R\$ 379,10
00004377	PARAFUSO DE ACO ZINCADO COM ROSCA SOBERBA, CABECA CHATA E FENDA SIMPLES, DIAMETRO 4,2 MM, COMPRIMENTO * 32 * MM	SINAPI	UN	9,20000000	R\$ 0,23	R\$ 2,11
00039961	SILICONE ACETICO USO GERAL INCOLOR 280 G	SINAPI	UN	0,62330000	R\$ 32,83	R\$ 20,46
TOTAL Material:						R\$ 401,67
Mão de Obra com Encargos Complementares						
	FONTE	UNID	COEFICIENTE	PREÇO UNITÁRIO	TOTAL	
88309	PEDREIRO COM ENCARGOS COMPLEMENTARES	SINAPI	H	0,51900000	R\$ 29,21	R\$ 15,15
88316	SERVENTE COM ENCARGOS COMPLEMENTARES	SINAPI	H	0,25900000	R\$ 23,37	R\$ 6,05
TOTAL Mão de Obra com Encargos Complementares:						R\$ 21,20
VALOR:						R\$ 422,87

FNDE 151 JANELA DE ALUMÍNIO - JA-6, 350 X 120 CM COMPLETA, CONFORME PROJETO DE ESQUADRIAS - FIXA - INCLUSO VIDRO (M2)						
Material		FONTE	UNID	COEFICIENTE	PREÇO UNITÁRIO	TOTAL
00000599	JANELA FIXA, EM ALUMINIO PERFIL 20, 60 X 80 CM (A X L), BATENTE/REQUADRO DE 3 A 14 CM, COM VIDRO 4 MM, SEM GUARNICAO/ALIZAR, ACABAMENTO ALUM BRANCO OU BRILHANTE	SINAPI	M2	1,00000000	R\$ 829,73	R\$ 829,73
00004377	PARAFUSO DE ACO ZINCADO COM ROSCA SOBERBA, CABECA CHATA E FENDA SIMPLES, DIAMETRO 4,2 MM, COMPRIMENTO * 32 * MM	SINAPI	UN	17,41300000	R\$ 0,23	R\$ 4,00
00039961	SILICONE ACETICO USO GERAL INCOLOR 280 G	SINAPI	UN	0,42400000	R\$ 32,83	R\$ 13,91
TOTAL Material:						R\$ 847,64
Mão de Obra com Encargos Complementares						
	FONTE	UNID	COEFICIENTE	PREÇO UNITÁRIO	TOTAL	



88309	PEDREIRO COM ENCARGOS COMPLEMENTARES	SINAPI	H	0,72000000	R\$ 29,21	
88316	SERVENTE COM ENCARGOS COMPLEMENTARES	SINAPI	H	0,36000000	R\$ 23,37	
				TOTAL Mão de Obra com Encargos Complementares:		
				VALOR:	R\$ 877,08	

FNDE 152 JANELA DE ALUMINIO - JA-7 - 280 X 230 CM COMPLETA, CONFORME PROJETO DE ESQUADRIAS - FIXA COM BANDEIRA - INCLUSO VIDRO (M2)

Material		FORTE	UNID	COEFICIENTE	PREÇO UNITÁRIO	TOTAL
00000599	JANELA FIXA, EM ALUMINIO PERFIL 20, 60 X 80 CM (A X L), BATENTE/REQUADRO DE 3 A 14 CM, COM VIDRO 4 MM, SEM GUARNICAÇÃO/ALIZAR, ACABAMENTO ALUM BRANCO OU BRILHANTE	SINAPI	M2	1,00000000	R\$ 829,73	R\$ 829,73
00004377	PARAFUSO DE AÇO ZINCADO COM ROSCA SOBERBA, CABECA CHATA E FENDA SIMPLES, DIÂMETRO 4,2 MM, COMPRIMENTO * 32 * MM	SINAPI	UN	17,41300000	R\$ 0,23	R\$ 4,00
00039961	SILICONE ACETICO USO GERAL INCOLOR 280 G	SINAPI	UN	0,42400000	R\$ 32,83	R\$ 13,91
				TOTAL Material:		R\$ 847,64
Mão de Obra com Encargos Complementares		FORTE	UNID	COEFICIENTE	PREÇO UNITÁRIO	TOTAL
88309	PEDREIRO COM ENCARGOS COMPLEMENTARES	SINAPI	H	0,72000000	R\$ 29,21	R\$ 21,03
88316	SERVENTE COM ENCARGOS COMPLEMENTARES	SINAPI	H	0,36000000	R\$ 23,37	R\$ 8,41
				TOTAL Mão de Obra com Encargos Complementares:		R\$ 29,44
				VALOR:	R\$ 877,08	

FNDE 153 JANELA DE ALUMINIO - JA-8, 700 X 230 CM COMPLETA, CONFORME PROJETO DE ESQUADRIAS - FIXA COM BANDEIRA - INCLUSO VIDRO (M2)

Material		FORTE	UNID	COEFICIENTE	PREÇO UNITÁRIO	TOTAL
00000599	JANELA FIXA, EM ALUMINIO PERFIL 20, 60 X 80 CM (A X L), BATENTE/REQUADRO DE 3 A 14 CM, COM VIDRO 4 MM, SEM GUARNICAÇÃO/ALIZAR, ACABAMENTO ALUM BRANCO OU BRILHANTE	SINAPI	M2	1,00000000	R\$ 829,73	R\$ 829,73
00004377	PARAFUSO DE AÇO ZINCADO COM ROSCA SOBERBA, CABECA CHATA E FENDA SIMPLES, DIÂMETRO 4,2 MM, COMPRIMENTO * 32 * MM	SINAPI	UN	17,41300000	R\$ 0,23	R\$ 4,00
00039961	SILICONE ACETICO USO GERAL INCOLOR 280 G	SINAPI	UN	0,42400000	R\$ 32,83	R\$ 13,91
				TOTAL Material:		R\$ 847,64
Mão de Obra com Encargos Complementares		FORTE	UNID	COEFICIENTE	PREÇO UNITÁRIO	TOTAL
88309	PEDREIRO COM ENCARGOS COMPLEMENTARES	SINAPI	H	0,72000000	R\$ 29,21	R\$ 21,03
88316	SERVENTE COM ENCARGOS COMPLEMENTARES	SINAPI	H	0,36000000	R\$ 23,37	R\$ 8,41
				TOTAL Mão de Obra com Encargos Complementares:		R\$ 29,44
				VALOR:	R\$ 877,08	

FNDE 154 JANELA DE ALUMÍNIO - JA-9 - 85 X 210 CM COMPLETA, CONFORME PROJETO DE ESQUADRIAS MAXIM-AR - INCLUSO VIDRO (M2)

Material		FORTE	UNID	COEFICIENTE	PREÇO UNITÁRIO	TOTAL
00000599	JANELA FIXA, EM ALUMINIO PERFIL 20, 60 X 80 CM (A X L), BATENTE/REQUADRO DE 3 A 14 CM, COM VIDRO 4 MM, SEM GUARNICAÇÃO/ALIZAR, ACABAMENTO ALUM BRANCO OU BRILHANTE	SINAPI	M2	1,00000000	R\$ 829,73	R\$ 829,73
00004377	PARAFUSO DE AÇO ZINCADO COM ROSCA SOBERBA, CABECA CHATA E FENDA SIMPLES, DIÂMETRO 4,2 MM, COMPRIMENTO * 32 * MM	SINAPI	UN	17,41300000	R\$ 0,23	R\$ 4,00
00039961	SILICONE ACETICO USO GERAL INCOLOR 280 G	SINAPI	UN	0,42400000	R\$ 32,83	R\$ 13,91
				TOTAL Material:		R\$ 847,64
Mão de Obra com Encargos Complementares		FORTE	UNID	COEFICIENTE	PREÇO UNITÁRIO	TOTAL
88309	PEDREIRO COM ENCARGOS COMPLEMENTARES	SINAPI	H	0,72000000	R\$ 29,21	R\$ 21,03
88316	SERVENTE COM ENCARGOS COMPLEMENTARES	SINAPI	H	0,36000000	R\$ 23,37	R\$ 8,41
				TOTAL Mão de Obra com Encargos Complementares:		R\$ 29,44
				VALOR:	R\$ 877,08	

FNDE 155 JANELA DE ALUMÍNIO - JA-10 - 150 X 60 CM COMPLETA, CONFORME PROJETO DE ESQUADRIAS - MAXIM-AR - INCLUSO VIDRO (M2)

Material		FORTE	UNID	COEFICIENTE	PREÇO UNITÁRIO	TOTAL
00034381	JANELA MAXIM-AR, EM ALUMINIO PERFIL 25, 60 X 80 CM (A X L), ACABAMENTO BRANCO OU BRILHANTE, BATENTE DE 4 A 5 CM, COM VIDRO 4 MM, SEM GUARNICAÇÃO/ALIZAR	SINAPI	UN	2,08330000	R\$ 335,03	R\$ 697,96
00004377	PARAFUSO DE AÇO ZINCADO COM ROSCA SOBERBA, CABECA CHATA E FENDA SIMPLES, DIÂMETRO 4,2 MM, COMPRIMENTO * 32 * MM	SINAPI	UN	24,40000000	R\$ 0,23	R\$ 5,61
00039961	SILICONE ACETICO USO GERAL INCOLOR 280 G	SINAPI	UN	1,24670000	R\$ 32,83	R\$ 40,92
				TOTAL Material:		R\$ 744,49
Mão de Obra com Encargos Complementares		FORTE	UNID	COEFICIENTE	PREÇO UNITÁRIO	TOTAL
88309	PEDREIRO COM ENCARGOS COMPLEMENTARES	SINAPI	H	1,70700000	R\$ 29,21	R\$ 49,86
88316	SERVENTE COM ENCARGOS COMPLEMENTARES	SINAPI	H	0,85300000	R\$ 23,37	R\$ 19,93
				TOTAL Mão de Obra com Encargos Complementares:		R\$ 69,79

VALOR:	
--------	--


FNDE 156 JANELA DE ALUMÍNIO - JA-11 - 150 X 80 CM COMPLETA, CONFORME PROJETO DE ESQUADRIAS - MAXIM-AR - INCLUSO VII

Material		Fonte	Unid	Coefficiente	Preço Unitário	Total
00034381	JANELA MAXIM-AR, EM ALUMÍNIO PERFIL 25, 60 X 80 CM (A X L), ACABAMENTO BRANCO OU BRILHANTE, BATENTE DE 4 A 5 CM, COM VIDRO 4 MM, SEM GUARNICAÇÃO/ALIZAR	SINAPI	UN	2,08330000	R\$ 335,03	R\$ 697,96
00004377	PARAFUSO DE AÇO ZINCADO COM ROSCA SOBERBA, CABECA CHATA E FENDA SIMPLES, DIÂMETRO 4,2 MM, COMPRIMENTO * 32 * MM	SINAPI	UN	24,40000000	R\$ 0,23	R\$ 5,61
00039961	SILICONE ACÉTICO USO GERAL INCOLOR 280 G	SINAPI	UN	1,24670000	R\$ 32,83	R\$ 40,92
TOTAL Material:						R\$ 744,49
Mão de Obra com Encargos Complementares		Fonte	Unid	Coefficiente	Preço Unitário	Total
88309	PEDREIRO COM ENCARGOS COMPLEMENTARES	SINAPI	H	1,70700000	R\$ 29,21	R\$ 49,86
88316	SERVEnte COM ENCARGOS COMPLEMENTARES	SINAPI	H	0,85300000	R\$ 23,37	R\$ 19,93
TOTAL Mão de Obra com Encargos Complementares:						R\$ 69,79
VALOR:						R\$ 814,28

FNDE 157 JANELA DE ALUMÍNIO - JA-12 - 280 X 80 CM COMPLETA, CONFORME PROJETO DE ESQUADRIAS - MAXIM-AR - INCLUSO VIDRO (M2)

Material		Fonte	Unid	Coefficiente	Preço Unitário	Total
00034381	JANELA MAXIM-AR, EM ALUMÍNIO PERFIL 25, 60 X 80 CM (A X L), ACABAMENTO BRANCO OU BRILHANTE, BATENTE DE 4 A 5 CM, COM VIDRO 4 MM, SEM GUARNICAÇÃO/ALIZAR	SINAPI	UN	2,08330000	R\$ 335,03	R\$ 697,96
00004377	PARAFUSO DE AÇO ZINCADO COM ROSCA SOBERBA, CABECA CHATA E FENDA SIMPLES, DIÂMETRO 4,2 MM, COMPRIMENTO * 32 * MM	SINAPI	UN	24,40000000	R\$ 0,23	R\$ 5,61
00039961	SILICONE ACÉTICO USO GERAL INCOLOR 280 G	SINAPI	UN	1,24670000	R\$ 32,83	R\$ 40,92
TOTAL Material:						R\$ 744,49
Mão de Obra com Encargos Complementares		Fonte	Unid	Coefficiente	Preço Unitário	Total
88309	PEDREIRO COM ENCARGOS COMPLEMENTARES	SINAPI	H	1,70700000	R\$ 29,21	R\$ 49,86
88316	SERVEnte COM ENCARGOS COMPLEMENTARES	SINAPI	H	0,85300000	R\$ 23,37	R\$ 19,93
TOTAL Mão de Obra com Encargos Complementares:						R\$ 69,79
VALOR:						R\$ 814,28

FNDE 158 JANELA DE ALUMÍNIO - JA-13 - 280 X 60 CM COMPLETA, CONFORME PROJETO DE ESQUADRIAS - MAXIM-AR - INCLUSO VIDRO (M2)

Material		Fonte	Unid	Coefficiente	Preço Unitário	Total
00034381	JANELA MAXIM-AR, EM ALUMÍNIO PERFIL 25, 60 X 80 CM (A X L), ACABAMENTO BRANCO OU BRILHANTE, BATENTE DE 4 A 5 CM, COM VIDRO 4 MM, SEM GUARNICAÇÃO/ALIZAR	SINAPI	UN	2,08330000	R\$ 335,03	R\$ 697,96
00004377	PARAFUSO DE AÇO ZINCADO COM ROSCA SOBERBA, CABECA CHATA E FENDA SIMPLES, DIÂMETRO 4,2 MM, COMPRIMENTO * 32 * MM	SINAPI	UN	24,40000000	R\$ 0,23	R\$ 5,61
00039961	SILICONE ACÉTICO USO GERAL INCOLOR 280 G	SINAPI	UN	1,24670000	R\$ 32,83	R\$ 40,92
TOTAL Material:						R\$ 744,49
Mão de Obra com Encargos Complementares		Fonte	Unid	Coefficiente	Preço Unitário	Total
88309	PEDREIRO COM ENCARGOS COMPLEMENTARES	SINAPI	H	1,70700000	R\$ 29,21	R\$ 49,86
88316	SERVEnte COM ENCARGOS COMPLEMENTARES	SINAPI	H	0,85300000	R\$ 23,37	R\$ 19,93
TOTAL Mão de Obra com Encargos Complementares:						R\$ 69,79
VALOR:						R\$ 814,28

FNDE 159 JANELA DE ALUMÍNIO - JA-14 - 280 X 185 CM COMPLETA, CONFORME PROJETO DE ESQUADRIAS - MAXIM-AR - INCLUSO VIDRO MONOLÍTICO (M2)

Material		Fonte	Unid	Coefficiente	Preço Unitário	Total
00034381	JANELA MAXIM-AR, EM ALUMÍNIO PERFIL 25, 60 X 80 CM (A X L), ACABAMENTO BRANCO OU BRILHANTE, BATENTE DE 4 A 5 CM, COM VIDRO 4 MM, SEM GUARNICAÇÃO/ALIZAR	SINAPI	UN	2,08330000	R\$ 335,03	R\$ 697,96
00004377	PARAFUSO DE AÇO ZINCADO COM ROSCA SOBERBA, CABECA CHATA E FENDA SIMPLES, DIÂMETRO 4,2 MM, COMPRIMENTO * 32 * MM	SINAPI	UN	24,40000000	R\$ 0,23	R\$ 5,61
00039961	SILICONE ACÉTICO USO GERAL INCOLOR 280 G	SINAPI	UN	1,24670000	R\$ 32,83	R\$ 40,92
TOTAL Material:						R\$ 744,49
Mão de Obra com Encargos Complementares		Fonte	Unid	Coefficiente	Preço Unitário	Total
88309	PEDREIRO COM ENCARGOS COMPLEMENTARES	SINAPI	H	1,70700000	R\$ 29,21	R\$ 49,86
88316	SERVEnte COM ENCARGOS COMPLEMENTARES	SINAPI	H	0,85300000	R\$ 23,37	R\$ 19,93
TOTAL Mão de Obra com Encargos Complementares:						R\$ 69,79
VALOR:						R\$ 814,28

FNDE 160 JANELA DE ALUMÍNIO - JA-15 - 350 X 80 CM COMPLETA, CONFORME PROJETO DE ESQUADRIAS - MAXIM-AR - INCLUSO VIDRO (M2)

Material		Fonte	Unid	Coefficiente	Preço Unitário	Total
----------	--	-------	------	--------------	----------------	-------

00034381	JANELA MAXIM-AR, EM ALUMINIO PERFIL 25, 60 X 80 CM (A X L), ACABAMENTO BRANCO OU BRILHANTE, BATENTE DE 4 A 5 CM, COM VIDRO 4 MM, SEM GUARNICAQ/ALIZAR	SINAPI	UN	2,08330000	R\$ 335,03	
00004377	PARAFUSO DE ACO ZINCADO COM ROSCA SOBERBA, CABECA CHATA E FENDA SIMPLES, DIAMETRO 4,2 MM, COMPRIMENTO * 32 * MM	SINAPI	UN	24,40000000	R\$ 0,23	
00039961	SILICONE ACETICO USO GERAL INCOLOR 280 G	SINAPI	UN	1,24670000	R\$ 32,83	R\$ 40,92
					TOTAL Material:	R\$ 744,49
Mão de Obra com Encargos Complementares						
88309	PEDREIRO COM ENCARGOS COMPLEMENTARES	SINAPI	H	1,70700000	R\$ 29,21	R\$ 49,86
88316	SERVEnte COM ENCARGOS COMPLEMENTARES	SINAPI	H	0,85300000	R\$ 23,37	R\$ 19,93
					TOTAL Mão de Obra com Encargos Complementares:	R\$ 69,79
					VALOR:	R\$ 814,28

FNDE 05 TELA TIPO MOSQUITEIRO - FIXADA NA ESQUADRIA - CONFORME PROJETO DE ESQUADRIAS (M2)						
Material		FONTE	UNID	COEFICIENTE	PREÇO UNITÁRIO	TOTAL
00000586	CANTONEIRA EM ALUMINIO, ABAS IGUAIS, LARGURA DE 25,40 MM (1"), ESPESURA DE 4,76 MM (3/16") E PESO LINEAR DE APROXIMADAMENTE 0,593 KG/M	SINAPI	M	3,00000000	R\$ 22,44	R\$ 67,32
00010932	TELA DE ARAME GALVANIZADA QUADRANGULAR / LOSANGULAR, FIO 4,19 MM (8 BWG), MALHA 5 X 5 CM, H = 2 M	SINAPI	M2	1,00000000	R\$ 102,97	R\$ 102,97
					TOTAL Material:	R\$ 170,29
Mão de Obra com Encargos Complementares						
88315	SERRALHEIRO COM ENCARGOS COMPLEMENTARES	SINAPI	H	0,35000000	R\$ 29,01	R\$ 10,15
88316	SERVEnte COM ENCARGOS COMPLEMENTARES	SINAPI	H	0,60000000	R\$ 23,37	R\$ 14,02
					TOTAL Mão de Obra com Encargos Complementares:	R\$ 24,17
					VALOR:	R\$ 194,46

FNDE 12 ESPELHO CRISTAL, ESPESSURA 4MM, COM PARAFUSOS DE FIXAÇÃO, SEM MOLDURA (M2)						
Material		FONTE	UNID	COEFICIENTE	PREÇO UNITÁRIO	TOTAL
00011186	ESPELHO CRISTAL E = 4 MM	SINAPI	M2	1,00000000	R\$ 516,00	R\$ 516,00
00004343	PARAFUSO FRANCES ZINCADO, DIAMETRO 1/2", COMPRIMENTO 4", COM PORCA E ARRUELA	SINAPI	UN	4,00000000	R\$ 5,90	R\$ 23,60
					TOTAL Material:	R\$ 539,60
Mão de Obra						
00006111	SERVEnte DE OBRAS (HORISTA)	SINAPI	H	0,40000000	R\$ 14,84	R\$ 5,93
					TOTAL Mão de Obra:	R\$ 5,93
Mão de Obra com Encargos Complementares						
88309	PEDREIRO COM ENCARGOS COMPLEMENTARES	SINAPI	H	2,00000000	R\$ 29,21	R\$ 58,42
					TOTAL Mão de Obra com Encargos Complementares:	R\$ 58,42
					VALOR:	R\$ 603,95

FNDE 100 P01 - PORTAO METALICO DE ABRIR, 3,50 X 2,20 M, COM CHAPA METALICA CARBONO PERFURADA, INCLUSO PINTURA, CONFORME PROJETO DE ESQUADRIAS (M2)						
Equipamento Custo Horário		FONTE	UNID	COEFICIENTE	PREÇO UNITÁRIO	TOTAL
92716	APARELHO PARA CORTE E SOLDA OXI-ACETILENO SOBRE RODAS, INCLUSIVE CILINDROS E MAÇARICOS - CHP DIURNO. AF_05/2023	SINAPI	CHP	4,03000000	R\$ 94,64	R\$ 381,39
					TOTAL Equipamento Custo Horário:	R\$ 381,39
Material		FONTE	UNID	COEFICIENTE	PREÇO UNITÁRIO	TOTAL
00000546	BARRA DE ACO CHATA, RETANGULAR (QUALQUER BITOLA)	SINAPI	KG	0,32800000	R\$ 9,35	R\$ 3,06
00043105	CHAPA DE ACO CARBONO GALVANIZADA, PERFURADA (GRADE FUROS) E = 1,5 MM, DIAMETRO DO FURO = 9,52 MM (FUROS ALTERNADOS HORIZ.)	SINAPI	KG	0,32800000	R\$ 36,19	R\$ 11,87
00011456	FERROLHO COM FECHO /TRINCO REDONDO, EM ACO GALVANIZADO / ZINCADO, DE SOBREPOR, COM COMPRIMENTO DE 10" A 12" E ESPESURA MINIMA DA CHAPA DE 1,50 MM	SINAPI	UN	1,00000000	R\$ 21,62	R\$ 21,62
00007698	TUBO ACO GALVANIZADO COM COSTURA, CLASSE MEDIA, DN 1.1/4", E = "3,25" MM, PESO "3,14" KG/M (NBR 5580)	SINAPI	M	2,25000000	R\$ 44,42	R\$ 99,94
					TOTAL Material:	R\$ 136,49
Mão de Obra						
00000252	AJUDANTE DE SERRALHEIRO (HORISTA)	SINAPI	H	2,77000000	R\$ 16,06	R\$ 44,48
					TOTAL Mão de Obra:	R\$ 44,48
Mão de Obra com Encargos Complementares						
88309	PEDREIRO COM ENCARGOS COMPLEMENTARES	SINAPI	H	0,31200000	R\$ 29,21	R\$ 9,11
88315	SERRALHEIRO COM ENCARGOS COMPLEMENTARES	SINAPI	H	2,77000000	R\$ 29,01	R\$ 80,35
					TOTAL Mão de Obra com Encargos Complementares:	R\$ 89,46
Serviço		FONTE	UNID	COEFICIENTE	PREÇO UNITÁRIO	TOTAL



100754	PINTURA COM TINTA ACRÍLICA DE ACABAMENTO APLICADA A ROLO OU PINCEL SOBRE SUPERFÍCIES METÁLICAS (EXCETO PERFIL) EXECUTADO EM OBRA (02 DEMÃOS). AF_01/2020	SINAPI	M2	2,00000000	R\$ 31,06	
100722	PINTURA COM TINTA ALQUÍDICA DE FUNDO (TIPO ZARCÃO) APLICADA A ROLO OU PINCEL SOBRE SUPERFÍCIES METÁLICAS (EXCETO PERFIL) EXECUTADO EM OBRA (POR DEMÃO). AF_01/2020	SINAPI	M2	2,00000000	R\$ 25,37	
					TOTAL Serviço:	R\$ 112,86
					VALOR:	R\$ 764,68

FNDE 102 P02 - PORTÃO METÁLICO TIPO GRADIL 3,40 X 2,38 M , MALHA 5 X 20CM - FIO 5,00MM, REVESTIDOS EM POLIESTER POR PROCESSO DE PINTURA ELETROSTÁTICA (GRADIL), NA COR BRANCA - FORNECIMENTO E INSTALAÇÃO (M2)

Mão de Obra com Encargos Complementares		FONTE	UNID	COEFICIENTE	PREÇO UNITÁRIO	TOTAL
88251	AUXILIAR DE SERRALHEIRO COM ENCARGOS COMPLEMENTARES	SINAPI	H	2,50000000	R\$ 24,55	R\$ 61,37
88315	SERRALHEIRO COM ENCARGOS COMPLEMENTARES	SINAPI	H	2,50000000	R\$ 29,01	R\$ 72,52
TOTAL Mão de Obra com Encargos Complementares:						R\$ 133,89
VALOR:						R\$ 133,89

FNDE 101 P03 - PORTAO METALICO DE ABRIR, 1,80 X 1,80 M, COM CHAPA METALICA CARBONO PERFURADA, INCLUSO PINTURA, CONFORME PROJETO DE ESQUADRIAS (M2)

Equipamento Custo Horário		FONTE	UNID	COEFICIENTE	PREÇO UNITÁRIO	TOTAL
92716	APARELHO PARA CORTE E SOLDA OXI-ACETILENO SOBRE RODAS, INCLUSIVE CILINDROS E MAÇARICOS - CHP DIURNO. AF_05/2023	SINAPI	CHP	4,03000000	R\$ 94,64	R\$ 381,39
TOTAL Equipamento Custo Horário:						R\$ 381,39

Material		FONTE	UNID	COEFICIENTE	PREÇO UNITÁRIO	TOTAL
0000546	BARRA DE ACO CHATA, RETANGULAR (QUALQUER BITOLA)	SINAPI	KG	0,32800000	R\$ 9,35	R\$ 3,06
00043105	CHAPA DE ACO CARBONO GALVANIZADA, PERFURADA (GRADE FUROS) E = 1,5 MM, DIAMETRO DO FURO = 9,52 MM (FUROS ALTERNADOS HORIZ.)	SINAPI	KG	0,32800000	R\$ 36,19	R\$ 11,87
00011456	FERROLHO COM FECHO /TRINCO REDONDO, EM ACO GALVANIZADO / ZINCADO, DE SOBREPOR, COM COMPRIMENTO DE 10" A 12" E ESPESSURA MINIMA DA CHAPA DE 1,50 MM	SINAPI	UN	1,00000000	R\$ 21,62	R\$ 21,62
00007698	TUBO ACO GALVANIZADO COM COSTURA, CLASSE MEDIA, DN 1.1/4", E = *3,25" MM, PESO *3,14* KG/M (NBR 5580)	SINAPI	M	2,25000000	R\$ 44,42	R\$ 99,94
TOTAL Material:						R\$ 136,49

Mão de Obra		FONTE	UNID	COEFICIENTE	PREÇO UNITÁRIO	TOTAL
00000252	AJUDANTE DE SERRALHEIRO (HORISTA)	SINAPI	H	2,77000000	R\$ 16,06	R\$ 44,48
TOTAL Mão de Obra:						R\$ 44,48

Mão de Obra com Encargos Complementares		FONTE	UNID	COEFICIENTE	PREÇO UNITÁRIO	TOTAL
88309	PEDREIRO COM ENCARGOS COMPLEMENTARES	SINAPI	H	0,31200000	R\$ 29,21	R\$ 9,11
88315	SERRALHEIRO COM ENCARGOS COMPLEMENTARES	SINAPI	H	2,77000000	R\$ 29,01	R\$ 80,35
TOTAL Mão de Obra com Encargos Complementares:						R\$ 89,46

Serviço		FONTE	UNID	COEFICIENTE	PREÇO UNITÁRIO	TOTAL
100754	PINTURA COM TINTA ACRÍLICA DE ACABAMENTO APLICADA A ROLO OU PINCEL SOBRE SUPERFÍCIES METÁLICAS (EXCETO PERFIL) EXECUTADO EM OBRA (02 DEMÃOS). AF_01/2020	SINAPI	M2	2,00000000	R\$ 31,06	R\$ 62,12
100722	PINTURA COM TINTA ALQUÍDICA DE FUNDO (TIPO ZARCÃO) APLICADA A ROLO OU PINCEL SOBRE SUPERFÍCIES METÁLICAS (EXCETO PERFIL) EXECUTADO EM OBRA (POR DEMÃO). AF_01/2020	SINAPI	M2	2,00000000	R\$ 25,37	R\$ 50,74
TOTAL Serviço:						R\$ 112,86
VALOR:						R\$ 764,68

FNDE 103 P04 - PORTÃO METÁLICO NYLOFOR 0,90 X 2,03 M , MALHA 5 X 20CM - FIO 5,00MM, REVESTIDOS EM POLIESTER POR PROCESSO DE PINTURA ELETROSTÁTICA (GRADIL), NA COR BRANCA - FORNECIMENTO E INSTALAÇÃO (M2)

Mão de Obra com Encargos Complementares		FONTE	UNID	COEFICIENTE	PREÇO UNITÁRIO	TOTAL
88251	AUXILIAR DE SERRALHEIRO COM ENCARGOS COMPLEMENTARES	SINAPI	H	2,50000000	R\$ 24,55	R\$ 61,37
88315	SERRALHEIRO COM ENCARGOS COMPLEMENTARES	SINAPI	H	2,50000000	R\$ 29,01	R\$ 72,52
TOTAL Mão de Obra com Encargos Complementares:						R\$ 133,89
VALOR:						R\$ 133,89

FNDE 105 FECHAMENTO EM CHAPA METÁLICA PERFURADA, INCLUSO PINTURA, CONFORME PROJETO (GR1, GR2) (M2)

Equipamento Custo Horário		FONTE	UNID	COEFICIENTE	PREÇO UNITÁRIO	TOTAL
92716	APARELHO PARA CORTE E SOLDA OXI-ACETILENO SOBRE RODAS, INCLUSIVE CILINDROS E MAÇARICOS - CHP DIURNO. AF_05/2023	SINAPI	CHP	4,03000000	R\$ 94,64	R\$ 381,39
TOTAL Equipamento Custo Horário:						R\$ 381,39
Material		FONTE	UNID	COEFICIENTE	PREÇO UNITÁRIO	TOTAL



00000546	BARRA DE ACO CHATA, RETANGULAR (QUALQUER BITOLA)	SINAPI	KG	0,32800000	R\$ 9,35	
00043105	CHAPA DE ACO CARBONO GALVANIZADA, PERFURADA (GRADE FUROS) E = 1,5 MM, DIAMETRO DO FURO = 9,52 MM (FUROS ALTERNADOS HORIZ.)	SINAPI	KG	0,32800000	R\$ 36,19	
00007698	TUBO ACO GALVANIZADO COM COSTURA, CLASSE MEDIA, DN 1.1/4", E = "3,25" MM, PESO "3,14" KG/M (NBR 5580)	SINAPI	M	2,25000000	R\$ 44,42	R\$ 99,94
					TOTAL Material:	R\$ 114,87
Mão de Obra		FONTE	UNID	COEFICIENTE	PREÇO UNITÁRIO	TOTAL
00000252	AJUDANTE DE SERRALHEIRO (HORISTA)	SINAPI	H	2,77000000	R\$ 16,06	R\$ 44,48
					TOTAL Mão de Obra:	R\$ 44,48
Mão de Obra com Encargos Complementares		FONTE	UNID	COEFICIENTE	PREÇO UNITÁRIO	TOTAL
88309	PEDREIRO COM ENCARGOS COMPLEMENTARES	SINAPI	H	0,31200000	R\$ 29,21	R\$ 9,11
88315	SERRALHEIRO COM ENCARGOS COMPLEMENTARES	SINAPI	H	2,77000000	R\$ 29,01	R\$ 80,35
					TOTAL Mão de Obra com Encargos Complementares:	R\$ 89,46
Serviço		FONTE	UNID	COEFICIENTE	PREÇO UNITÁRIO	TOTAL
100754	PINTURA COM TINTA ACRILICA DE ACABAMENTO APLICADA A ROLO OU PINCEL SOBRE SUPERFÍCIES METÁLICAS (EXCETO PERFIL) EXECUTADO EM OBRA (02 DEMÃOS). AF_01/2020	SINAPI	M2	2,00000000	R\$ 31,06	R\$ 62,12
100722	PINTURA COM TINTA ALQUÍDICA DE FUNDO (TIPO ZARCÃO) APLICADA A ROLO OU PINCEL SOBRE SUPERFÍCIES METÁLICAS (EXCETO PERFIL) EXECUTADO EM OBRA (POR DEMÃO). AF_01/2020	SINAPI	M2	2,00000000	R\$ 25,37	R\$ 50,74
					TOTAL Serviço:	R\$ 112,86
					VALOR:	R\$ 743,06

FNDE 104 GRADIL METÁLICO E TELA DE AÇO GALVANIZADO FIO 12 BWG, MALHA 2" - JARDIM VERTICAL (M2)						
Material		FONTE	UNID	COEFICIENTE	PREÇO UNITÁRIO	TOTAL
00000552	BARRA DE ACO CHATO, RETANGULAR, 38,1 MM X 6,35 MM (L X E), 1,89 KG/M	SINAPI	M	0,40000000	R\$ 17,85	R\$ 7,14
00010997	ELETRODO REVESTIDO AWS - E7018, DIAMETRO IGUAL A 4,00 MM	SINAPI	KG	0,04000000	R\$ 48,28	R\$ 1,93
00007167	TELA DE ARAME GALVANIZADA QUADRANGULAR / LOSANGULAR, FIO 2,11 MM (14 BWG), MALHA 5 X 5 CM, H = 2 M	SINAPI	M2	1,05000000	R\$ 25,74	R\$ 27,02
					TOTAL Material:	R\$ 36,09
Mão de Obra com Encargos Complementares		FONTE	UNID	COEFICIENTE	PREÇO UNITÁRIO	TOTAL
88315	SERRALHEIRO COM ENCARGOS COMPLEMENTARES	SINAPI	H	0,50000000	R\$ 29,01	R\$ 14,50
88316	SERVENTE COM ENCARGOS COMPLEMENTARES	SINAPI	H	0,95000000	R\$ 23,37	R\$ 22,20
					TOTAL Mão de Obra com Encargos Complementares:	R\$ 36,70
					VALOR:	R\$ 72,79

FNDE 61 FECHAMENTO COM CHAPA METÁLICA PERFURADA, INCLUSO PINTURA, CONFORME PROJETO (M2)						
Equipamento Custo Horário		FONTE	UNID	COEFICIENTE	PREÇO UNITÁRIO	TOTAL
92716	APARELHO PARA CORTE E SOLDA OXI-ACETILENO SOBRE RODAS, INCLUSIVE CILINDROS E MAÇARICOS - CHP DIURNO. AF_05/2023	SINAPI	CHP	4,03000000	R\$ 94,64	R\$ 381,39
					TOTAL Equipamento Custo Horário:	R\$ 381,39
Material		FONTE	UNID	COEFICIENTE	PREÇO UNITÁRIO	TOTAL
00000546	BARRA DE ACO CHATA, RETANGULAR (QUALQUER BITOLA)	SINAPI	KG	0,32800000	R\$ 9,35	R\$ 3,06
00043105	CHAPA DE ACO CARBONO GALVANIZADA, PERFURADA (GRADE FUROS) E = 1,5 MM, DIAMETRO DO FURO = 9,52 MM (FUROS ALTERNADOS HORIZ.)	SINAPI	KG	0,32800000	R\$ 36,19	R\$ 11,87
00007698	TUBO ACO GALVANIZADO COM COSTURA, CLASSE MEDIA, DN 1.1/4", E = "3,25" MM, PESO "3,14" KG/M (NBR 5580)	SINAPI	M	2,25000000	R\$ 44,42	R\$ 99,94
					TOTAL Material:	R\$ 114,87
Mão de Obra		FONTE	UNID	COEFICIENTE	PREÇO UNITÁRIO	TOTAL
00000252	AJUDANTE DE SERRALHEIRO (HORISTA)	SINAPI	H	2,77000000	R\$ 16,06	R\$ 44,48
					TOTAL Mão de Obra:	R\$ 44,48
Mão de Obra com Encargos Complementares		FONTE	UNID	COEFICIENTE	PREÇO UNITÁRIO	TOTAL
88309	PEDREIRO COM ENCARGOS COMPLEMENTARES	SINAPI	H	0,31200000	R\$ 29,21	R\$ 9,11
88315	SERRALHEIRO COM ENCARGOS COMPLEMENTARES	SINAPI	H	2,77000000	R\$ 29,01	R\$ 80,35
					TOTAL Mão de Obra com Encargos Complementares:	R\$ 89,46
Serviço		FONTE	UNID	COEFICIENTE	PREÇO UNITÁRIO	TOTAL
100754	PINTURA COM TINTA ACRILICA DE ACABAMENTO APLICADA A ROLO OU PINCEL SOBRE SUPERFÍCIES METÁLICAS (EXCETO PERFIL) EXECUTADO EM OBRA (02 DEMÃOS). AF_01/2020	SINAPI	M2	2,00000000	R\$ 31,06	R\$ 62,12
100722	PINTURA COM TINTA ALQUÍDICA DE FUNDO (TIPO ZARCÃO) APLICADA A ROLO OU PINCEL SOBRE SUPERFÍCIES METÁLICAS (EXCETO PERFIL) EXECUTADO EM OBRA (POR DEMÃO). AF_01/2020	SINAPI	M2	2,00000000	R\$ 25,37	R\$ 50,74
					TOTAL Serviço:	R\$ 112,86

VALOR:

FNDE 20 TELHA TERMOISOLANTE REVESTIDA EM ACO GALVALUME, FACE SUPERIOR TRAPEZOIDAL E FACE INFERIOR PLANA (NAC ACESSORIOS DE FIXACAO), REVEST COM ESPESSURA DE 0,50 MM, COM PRE-PINTURA DE COR BRANCA NAS DUAS FACES, NUCLEO EM POLIIOCIANURATO (PIR) COM ESPESSURA DE 50 MM (M2)

Material		FONTE	UNID	COEFICIENTE	PREÇO UNITÁRIO	TOTAL
00004380	PARAFUSO ZINCADO ROSCA SOBERBA 5/16" X 120 MM PARA TELHA FIBROCIMENTO	SINAPI	UN	1,00000000	R\$ 1,05	R\$ 1,05
00043071	TELHA TERMOISOLANTE REVESTIDA EM ACO GALVALUME, FACE SUPERIOR TRAPEZOIDAL E FACE INFERIOR PLANA (NAO INCLUI ACESSORIOS DE FIXACAO), REVEST COM ESPESSURA DE 0,50 MM, COM PRE-PINTURA DE COR BRANCA NAS DUAS FACES, NUCLEO EM POLIIOCIANURATO (PIR) COM ESPESSURA DE 50 MM	SINAPI	M2	1,06000000	R\$ 187,70	R\$ 198,96
TOTAL Material:						R\$ 200,01
Mão de Obra com Encargos Complementares		FONTE	UNID	COEFICIENTE	PREÇO UNITÁRIO	TOTAL
88262	CARPINTEIRO DE FORMAS COM ENCARGOS COMPLEMENTARES	SINAPI	H	0,22000000	R\$ 28,79	R\$ 6,33
88316	SERVENTE COM ENCARGOS COMPLEMENTARES	SINAPI	H	0,22000000	R\$ 23,37	R\$ 5,14
TOTAL Mão de Obra com Encargos Complementares:						R\$ 11,47
VALOR:						R\$ 211,48

FNDE 64 CHAPA POLICARBONATO ALVEOLAR CRISTAL ESP.= 6MM (M2)

Material		FONTE	UNID	COEFICIENTE	PREÇO UNITÁRIO	TOTAL
00039572	PERFIL TIPO CANTONEIRA EM L, EM ACO GALVANIZADO, BRANCO, PARA FORRO REMOVIVEL, *23" X 3000 MM (L X C)	SINAPI	M	2,30000000	R\$ 5,79	R\$ 13,31
TOTAL Material:						R\$ 13,31
Mão de Obra com Encargos Complementares		FONTE	UNID	COEFICIENTE	PREÇO UNITÁRIO	TOTAL
88278	MONTADOR DE ESTRUTURA METÁLICA COM ENCARGOS COMPLEMENTARES	SINAPI	H	0,75000000	R\$ 25,38	R\$ 19,03
88316	SERVENTE COM ENCARGOS COMPLEMENTARES	SINAPI	H	0,75000000	R\$ 23,37	R\$ 17,52
TOTAL Mão de Obra com Encargos Complementares:						R\$ 36,55
VALOR:						R\$ 49,86

FNDE 161 CALHA EM CHAPA DE AÇO GALVANIZADO (30X15 CM) (M)

Equipamento Custo Horário		FONTE	UNID	COEFICIENTE	PREÇO UNITÁRIO	TOTAL
93282	GUINCHO ELÉTRICO DE COLUNA, CAPACIDADE 400 KG, COM MOTO FREIO, MOTOR TRIFÁSICO DE 1,25 CV - CHI DIURNO. AF_03/2016	SINAPI	CHI	0,01830000	R\$ 27,64	R\$ 0,50
93281	GUINCHO ELÉTRICO DE COLUNA, CAPACIDADE 400 KG, COM MOTO FREIO, MOTOR TRIFÁSICO DE 1,25 CV - CHP DIURNO. AF_03/2016	SINAPI	CHP	0,01320000	R\$ 28,70	R\$ 0,37
TOTAL Equipamento Custo Horário:						R\$ 0,87
Material		FONTE	UNID	COEFICIENTE	PREÇO UNITÁRIO	TOTAL
00040783	CALHA QUADRADA DE CHAPA DE ACO GALVANIZADA NUM 24, CORTE 50 CM	SINAPI	M	1,05000000	R\$ 46,74	R\$ 49,07
00005061	PREGO DE ACO POLIDO COM CABECA 18 X 27 (2 1/2 X 10)	SINAPI	KG	0,01300000	R\$ 13,00	R\$ 0,16
00005104	REBITE DE REPUXO EM ALUMINIO VAZADO, DIAMETRO 3,2 X 8 MM DE COMPRIMENTO (1KG = 1025 UNIDADES)	SINAPI	KG	0,00240000	R\$ 72,61	R\$ 0,17
00000142	SELANTE ELASTICO MONOCOMPONENTE A BASE DE POLIURETANO (PU) PARA JUNTAS DIVERSAS	SINAPI	310ML	0,08100000	R\$ 49,68	R\$ 4,02
00013388	SOLDA EM BARRA DE ESTANHO-CHUMBO 50/50	SINAPI	KG	0,09000000	R\$ 234,95	R\$ 21,14
TOTAL Material:						R\$ 74,56
Mão de Obra com Encargos Complementares		FONTE	UNID	COEFICIENTE	PREÇO UNITÁRIO	TOTAL
88316	SERVENTE COM ENCARGOS COMPLEMENTARES	SINAPI	H	0,37100000	R\$ 23,37	R\$ 8,67
88323	TELHADISTA COM ENCARGOS COMPLEMENTARES	SINAPI	H	0,27700000	R\$ 28,53	R\$ 7,90
TOTAL Mão de Obra com Encargos Complementares:						R\$ 16,57
VALOR:						R\$ 92,00

FNDE 162 CALHA EM CHAPA DE AÇO GALVANIZADO (35X15CM) (M)

Equipamento Custo Horário		FONTE	UNID	COEFICIENTE	PREÇO UNITÁRIO	TOTAL
93282	GUINCHO ELÉTRICO DE COLUNA, CAPACIDADE 400 KG, COM MOTO FREIO, MOTOR TRIFÁSICO DE 1,25 CV - CHI DIURNO. AF_03/2016	SINAPI	CHI	0,01830000	R\$ 27,64	R\$ 0,50
93281	GUINCHO ELÉTRICO DE COLUNA, CAPACIDADE 400 KG, COM MOTO FREIO, MOTOR TRIFÁSICO DE 1,25 CV - CHP DIURNO. AF_03/2016	SINAPI	CHP	0,01320000	R\$ 28,70	R\$ 0,37
TOTAL Equipamento Custo Horário:						R\$ 0,87
Material		FONTE	UNID	COEFICIENTE	PREÇO UNITÁRIO	TOTAL
00040783	CALHA QUADRADA DE CHAPA DE ACO GALVANIZADA NUM 24, CORTE 50 CM	SINAPI	M	1,05000000	R\$ 46,74	R\$ 49,07
00005061	PREGO DE ACO POLIDO COM CABECA 18 X 27 (2 1/2 X 10)	SINAPI	KG	0,01300000	R\$ 13,00	R\$ 0,16

00005104	REBITE DE REPUXO EM ALUMINIO VAZADO, DIAMETRO 3,2 X 8 MM DE COMPRIMENTO (1KG = 1025 UNIDADES)	SINAPI	KG	0,00240000	R\$ 72,61	
00000142	SELANTE ELASTICO MONOCOMPONENTE A BASE DE POLIURETANO (PU) PARA JUNTAS DIVERSAS	SINAPI	310ML	0,08100000	R\$ 49,68	
00013388	SOLDA EM BARRA DE ESTANHO-CHUMBO 50/50	SINAPI	KG	0,09000000	R\$ 234,95	R\$ 21,14
					TOTAL Material:	R\$ 74,56
Mão de Obra com Encargos Complementares		FORTE	UNID	COEFICIENTE	PREÇO UNITÁRIO	TOTAL
88316	SERVEnte COM ENCARGOS COMPLEMENTARES	SINAPI	H	0,37100000	R\$ 23,37	R\$ 8,67
88323	TELHADISTA COM ENCARGOS COMPLEMENTARES	SINAPI	H	0,27700000	R\$ 28,53	R\$ 7,90
					TOTAL Mão de Obra com Encargos Complementares:	R\$ 16,57
					VALOR:	R\$ 92,00

FNDE 163 CALHA EM CHAPA DE AÇO GALVANIZADO (35X20CM) (M)

Equipamento Custo Horário		FORTE	UNID	COEFICIENTE	PREÇO UNITÁRIO	TOTAL
93282	GUINCHO ELÉTRICO DE COLUNA, CAPACIDADE 400 KG, COM MOTO FREIO, MOTOR TRIFÁSICO DE 1,25 CV - CHI DIURNO. AF_03/2016	SINAPI	CHI	0,01830000	R\$ 27,64	R\$ 0,50
93281	GUINCHO ELÉTRICO DE COLUNA, CAPACIDADE 400 KG, COM MOTO FREIO, MOTOR TRIFÁSICO DE 1,25 CV - CHP DIURNO. AF_03/2016	SINAPI	CHP	0,01320000	R\$ 28,70	R\$ 0,37
					TOTAL Equipamento Custo Horário:	R\$ 0,87
Material		FORTE	UNID	COEFICIENTE	PREÇO UNITÁRIO	TOTAL
00040783	CALHA QUADRADA DE CHAPA DE AÇO GALVANIZADA NUM 24, CORTE 50 CM	SINAPI	M	1,05000000	R\$ 46,74	R\$ 49,07
00005061	PREGO DE AÇO POLIDO COM CABECA 18 X 27 (2 1/2 X 10)	SINAPI	KG	0,01300000	R\$ 13,00	R\$ 0,16
00005104	REBITE DE REPUXO EM ALUMINIO VAZADO, DIAMETRO 3,2 X 8 MM DE COMPRIMENTO (1KG = 1025 UNIDADES)	SINAPI	KG	0,00240000	R\$ 72,61	R\$ 0,17
00000142	SELANTE ELASTICO MONOCOMPONENTE A BASE DE POLIURETANO (PU) PARA JUNTAS DIVERSAS	SINAPI	310ML	0,08100000	R\$ 49,68	R\$ 4,02
00013388	SOLDA EM BARRA DE ESTANHO-CHUMBO 50/50	SINAPI	KG	0,09000000	R\$ 234,95	R\$ 21,14
					TOTAL Material:	R\$ 74,56
Mão de Obra com Encargos Complementares		FORTE	UNID	COEFICIENTE	PREÇO UNITÁRIO	TOTAL
88316	SERVEnte COM ENCARGOS COMPLEMENTARES	SINAPI	H	0,37100000	R\$ 23,37	R\$ 8,67
88323	TELHADISTA COM ENCARGOS COMPLEMENTARES	SINAPI	H	0,27700000	R\$ 28,53	R\$ 7,90
					TOTAL Mão de Obra com Encargos Complementares:	R\$ 16,57
					VALOR:	R\$ 92,00

FNDE 164 CALHA EM CHAPA DE AÇO GALVANIZADO (42,5X15CM) (M)

Equipamento Custo Horário		FORTE	UNID	COEFICIENTE	PREÇO UNITÁRIO	TOTAL
93282	GUINCHO ELÉTRICO DE COLUNA, CAPACIDADE 400 KG, COM MOTO FREIO, MOTOR TRIFÁSICO DE 1,25 CV - CHI DIURNO. AF_03/2016	SINAPI	CHI	0,01830000	R\$ 27,64	R\$ 0,50
93281	GUINCHO ELÉTRICO DE COLUNA, CAPACIDADE 400 KG, COM MOTO FREIO, MOTOR TRIFÁSICO DE 1,25 CV - CHP DIURNO. AF_03/2016	SINAPI	CHP	0,01320000	R\$ 28,70	R\$ 0,37
					TOTAL Equipamento Custo Horário:	R\$ 0,87
Material		FORTE	UNID	COEFICIENTE	PREÇO UNITÁRIO	TOTAL
00040783	CALHA QUADRADA DE CHAPA DE AÇO GALVANIZADA NUM 24, CORTE 50 CM	SINAPI	M	1,05000000	R\$ 46,74	R\$ 49,07
00005061	PREGO DE AÇO POLIDO COM CABECA 18 X 27 (2 1/2 X 10)	SINAPI	KG	0,01300000	R\$ 13,00	R\$ 0,16
00005104	REBITE DE REPUXO EM ALUMINIO VAZADO, DIAMETRO 3,2 X 8 MM DE COMPRIMENTO (1KG = 1025 UNIDADES)	SINAPI	KG	0,00240000	R\$ 72,61	R\$ 0,17
00000142	SELANTE ELASTICO MONOCOMPONENTE A BASE DE POLIURETANO (PU) PARA JUNTAS DIVERSAS	SINAPI	310ML	0,08100000	R\$ 49,68	R\$ 4,02
00013388	SOLDA EM BARRA DE ESTANHO-CHUMBO 50/50	SINAPI	KG	0,09000000	R\$ 234,95	R\$ 21,14
					TOTAL Material:	R\$ 74,56
Mão de Obra com Encargos Complementares		FORTE	UNID	COEFICIENTE	PREÇO UNITÁRIO	TOTAL
88316	SERVEnte COM ENCARGOS COMPLEMENTARES	SINAPI	H	0,37100000	R\$ 23,37	R\$ 8,67
88323	TELHADISTA COM ENCARGOS COMPLEMENTARES	SINAPI	H	0,27700000	R\$ 28,53	R\$ 7,90
					TOTAL Mão de Obra com Encargos Complementares:	R\$ 16,57
					VALOR:	R\$ 92,00

FNDE 165 CALHA EM CHAPA DE AÇO GALVANIZADO (45X15CM) (M)

Equipamento Custo Horário		FORTE	UNID	COEFICIENTE	PREÇO UNITÁRIO	TOTAL
93282	GUINCHO ELÉTRICO DE COLUNA, CAPACIDADE 400 KG, COM MOTO FREIO, MOTOR TRIFÁSICO DE 1,25 CV - CHI DIURNO. AF_03/2016	SINAPI	CHI	0,01830000	R\$ 27,64	R\$ 0,50
93281	GUINCHO ELÉTRICO DE COLUNA, CAPACIDADE 400 KG, COM MOTO FREIO, MOTOR TRIFÁSICO DE 1,25 CV - CHP DIURNO. AF_03/2016	SINAPI	CHP	0,01320000	R\$ 28,70	R\$ 0,37
					TOTAL Equipamento Custo Horário:	R\$ 0,87



Material		FORTE	UNID	COEFICIENTE	PREÇO UNITÁRIO	
00040783	CALHA QUADRADA DE CHAPA DE AÇO GALVANIZADA NUM 24, CORTE 50 CM	SINAPI	M	1,05000000	R\$ 46,74	
00005061	PREGO DE AÇO POLIDO COM CABECA 18 X 27 (2 1/2 X 10)	SINAPI	KG	0,01300000	R\$ 13,00	
00005104	REBITE DE REPUXO EM ALUMINIO VAZADO, DIAMETRO 3,2 X 8 MM DE COMPRIMENTO (1KG = 1025 UNIDADES)	SINAPI	KG	0,00240000	R\$ 72,61	R\$ 0,17
00000142	SELANTE ELASTICO MONOCOMPONENTE A BASE DE POLIURETANO (PU) PARA JUNTAS DIVERSAS	SINAPI	310ML	0,08100000	R\$ 49,68	R\$ 4,02
00013388	SOLDA EM BARRA DE ESTANHO-CHUMBO 50/50	SINAPI	KG	0,09000000	R\$ 234,95	R\$ 21,14
					TOTAL Material:	R\$ 74,56
Mão de Obra com Encargos Complementares		FORTE	UNID	COEFICIENTE	PREÇO UNITÁRIO	TOTAL
88316	SERVENTE COM ENCARGOS COMPLEMENTARES	SINAPI	H	0,37100000	R\$ 23,37	R\$ 8,67
88323	TELHADISTA COM ENCARGOS COMPLEMENTARES	SINAPI	H	0,27700000	R\$ 28,53	R\$ 7,90
					TOTAL Mão de Obra com Encargos Complementares:	R\$ 16,57
					VALOR:	R\$ 92,00

FNDE 166 CALHA EM CHAPA DE AÇO GALVANIZADO (40X20CM) (M)

Equipamento Custo Horário		FORTE	UNID	COEFICIENTE	PREÇO UNITÁRIO	TOTAL
93282	GUINCHO ELÉTRICO DE COLUNA, CAPACIDADE 400 KG, COM MOTO FREIO, MOTOR TRIFÁSICO DE 1,25 CV - CHI DIURNO. AF_03/2016	SINAPI	CHI	0,01830000	R\$ 27,64	R\$ 0,50
93281	GUINCHO ELÉTRICO DE COLUNA, CAPACIDADE 400 KG, COM MOTO FREIO, MOTOR TRIFÁSICO DE 1,25 CV - CHP DIURNO. AF_03/2016	SINAPI	CHP	0,01320000	R\$ 28,70	R\$ 0,37
					TOTAL Equipamento Custo Horário:	R\$ 0,87
Material		FORTE	UNID	COEFICIENTE	PREÇO UNITÁRIO	TOTAL
00040783	CALHA QUADRADA DE CHAPA DE AÇO GALVANIZADA NUM 24, CORTE 50 CM	SINAPI	M	1,05000000	R\$ 46,74	R\$ 49,07
00005061	PREGO DE AÇO POLIDO COM CABECA 18 X 27 (2 1/2 X 10)	SINAPI	KG	0,01300000	R\$ 13,00	R\$ 0,16
00005104	REBITE DE REPUXO EM ALUMINIO VAZADO, DIAMETRO 3,2 X 8 MM DE COMPRIMENTO (1KG = 1025 UNIDADES)	SINAPI	KG	0,00240000	R\$ 72,61	R\$ 0,17
00000142	SELANTE ELASTICO MONOCOMPONENTE A BASE DE POLIURETANO (PU) PARA JUNTAS DIVERSAS	SINAPI	310ML	0,08100000	R\$ 49,68	R\$ 4,02
00013388	SOLDA EM BARRA DE ESTANHO-CHUMBO 50/50	SINAPI	KG	0,09000000	R\$ 234,95	R\$ 21,14
					TOTAL Material:	R\$ 74,56
Mão de Obra com Encargos Complementares		FORTE	UNID	COEFICIENTE	PREÇO UNITÁRIO	TOTAL
88316	SERVENTE COM ENCARGOS COMPLEMENTARES	SINAPI	H	0,37100000	R\$ 23,37	R\$ 8,67
88323	TELHADISTA COM ENCARGOS COMPLEMENTARES	SINAPI	H	0,27700000	R\$ 28,53	R\$ 7,90
					TOTAL Mão de Obra com Encargos Complementares:	R\$ 16,57
					VALOR:	R\$ 92,00

FNDE 65 CUMEEIRA NORMAL PARA TELHA TRAPEZOIDAL DE AÇO, E = 0,5 MM, INCLUSO ACESSÓRIOS DE FIXAÇÃO E IÇAMENTO (M)

Equipamento Custo Horário		FORTE	UNID	COEFICIENTE	PREÇO UNITÁRIO	TOTAL
93282	GUINCHO ELÉTRICO DE COLUNA, CAPACIDADE 400 KG, COM MOTO FREIO, MOTOR TRIFÁSICO DE 1,25 CV - CHI DIURNO. AF_03/2016	SINAPI	CHI	0,00270000	R\$ 27,64	R\$ 0,07
93281	GUINCHO ELÉTRICO DE COLUNA, CAPACIDADE 400 KG, COM MOTO FREIO, MOTOR TRIFÁSICO DE 1,25 CV - CHP DIURNO. AF_03/2016	SINAPI	CHP	0,00200000	R\$ 28,70	R\$ 0,05
					TOTAL Equipamento Custo Horário:	R\$ 0,12
Material		FORTE	UNID	COEFICIENTE	PREÇO UNITÁRIO	TOTAL
00011029	HASTE RETA PARA GANCHO DE FERRO GALVANIZADO, COM ROSCA 1/4" X 30 CM PARA FIXACAO DE TELHA METALICA, INCLUI PORCA E ARRUELAS DE VEDACAO	SINAPI	CJ	6,00000000	R\$ 1,39	R\$ 8,34
					TOTAL Material:	R\$ 8,34
Mão de Obra com Encargos Complementares		FORTE	UNID	COEFICIENTE	PREÇO UNITÁRIO	TOTAL
88316	SERVENTE COM ENCARGOS COMPLEMENTARES	SINAPI	H	0,10000000	R\$ 23,37	R\$ 2,33
88323	TELHADISTA COM ENCARGOS COMPLEMENTARES	SINAPI	H	0,10000000	R\$ 28,53	R\$ 2,85
					TOTAL Mão de Obra com Encargos Complementares:	R\$ 5,18
					VALOR:	R\$ 13,64

FNDE 167 PINGADEIRA EM CHAPA DE AÇO GALVANIZADO (M)

Equipamento Custo Horário		FORTE	UNID	COEFICIENTE	PREÇO UNITÁRIO	TOTAL
93282	GUINCHO ELÉTRICO DE COLUNA, CAPACIDADE 400 KG, COM MOTO FREIO, MOTOR TRIFÁSICO DE 1,25 CV - CHI DIURNO. AF_03/2016	SINAPI	CHI	0,01830000	R\$ 27,64	R\$ 0,50
93281	GUINCHO ELÉTRICO DE COLUNA, CAPACIDADE 400 KG, COM MOTO FREIO, MOTOR TRIFÁSICO DE 1,25 CV - CHP DIURNO. AF_03/2016	SINAPI	CHP	0,01320000	R\$ 28,70	R\$ 0,37
					TOTAL Equipamento Custo Horário:	R\$ 0,87
Material		FORTE	UNID	COEFICIENTE	PREÇO UNITÁRIO	TOTAL

00005061	PREGO DE AÇO POLIDO COM CABECA 18 X 27 (2 1/2 X 10)	SINAPI	KG	0,00600000	R\$ 13,00	
00005104	REBITE DE REPUXO EM ALUMÍNIO VAZADO, DIÂMETRO 3,2 X 8 MM DE COMPRIMENTO (1KG = 1025 UNIDADES)	SINAPI	KG	0,00120000	R\$ 72,61	
00040873	RUFO INTERNO/EXTERNO DE CHAPA DE AÇO GALVANIZADA NUM 24, CORTE 25 CM	SINAPI	M	1,05000000	R\$ 25,94	
00000142	SELANTE ELÁSTICO MONOCOMPONENTE A BASE DE POLIURETANO (PU) PARA JUNTAS DIVERSAS	SINAPI	310ML	0,19800000	R\$ 49,68	R\$ 9,83
00013388	SOLDA EM BARRA DE ESTANHO-CHUMBO 50/50	SINAPI	KG	0,04500000	R\$ 234,95	R\$ 10,57
					TOTAL Material:	R\$ 47,78
Mão de Obra com Encargos Complementares						
88316	SERVENTE COM ENCARGOS COMPLEMENTARES	SINAPI	H	0,20700000	R\$ 23,37	R\$ 4,83
88323	TELHADISTA COM ENCARGOS COMPLEMENTARES	SINAPI	H	0,11200000	R\$ 28,53	R\$ 3,19
					TOTAL Mão de Obra com Encargos Complementares:	R\$ 8,02
					VALOR:	R\$ 56,67

FNDE 168 RUFO-PINGADEIRA EM CHAPA DE AÇO GALVANIZADO (M)						
Equipamento Custo Horário		FORTE	UNID	COEFICIENTE	PREÇO UNITÁRIO	TOTAL
93282	GUINCHO ELÉTRICO DE COLUNA, CAPACIDADE 400 KG, COM MOTO FREIO, MOTOR TRIFÁSICO DE 1,25 CV - CHI DIURNO. AF_03/2016	SINAPI	CHI	0,01830000	R\$ 27,64	R\$ 0,50
93281	GUINCHO ELÉTRICO DE COLUNA, CAPACIDADE 400 KG, COM MOTO FREIO, MOTOR TRIFÁSICO DE 1,25 CV - CHP DIURNO. AF_03/2016	SINAPI	CHP	0,01320000	R\$ 28,70	R\$ 0,37
					TOTAL Equipamento Custo Horário:	R\$ 0,87
Material		FORTE	UNID	COEFICIENTE	PREÇO UNITÁRIO	TOTAL
00005061	PREGO DE AÇO POLIDO COM CABECA 18 X 27 (2 1/2 X 10)	SINAPI	KG	0,00600000	R\$ 13,00	R\$ 0,07
00005104	REBITE DE REPUXO EM ALUMÍNIO VAZADO, DIÂMETRO 3,2 X 8 MM DE COMPRIMENTO (1KG = 1025 UNIDADES)	SINAPI	KG	0,00120000	R\$ 72,61	R\$ 0,08
00040873	RUFO INTERNO/EXTERNO DE CHAPA DE AÇO GALVANIZADA NUM 24, CORTE 25 CM	SINAPI	M	1,05000000	R\$ 25,94	R\$ 27,23
00000142	SELANTE ELÁSTICO MONOCOMPONENTE A BASE DE POLIURETANO (PU) PARA JUNTAS DIVERSAS	SINAPI	310ML	0,19800000	R\$ 49,68	R\$ 9,83
00013388	SOLDA EM BARRA DE ESTANHO-CHUMBO 50/50	SINAPI	KG	0,04500000	R\$ 234,95	R\$ 10,57
					TOTAL Material:	R\$ 47,78
Mão de Obra com Encargos Complementares		FORTE	UNID	COEFICIENTE	PREÇO UNITÁRIO	TOTAL
88316	SERVENTE COM ENCARGOS COMPLEMENTARES	SINAPI	H	0,20700000	R\$ 23,37	R\$ 4,83
88323	TELHADISTA COM ENCARGOS COMPLEMENTARES	SINAPI	H	0,11200000	R\$ 28,53	R\$ 3,19
					TOTAL Mão de Obra com Encargos Complementares:	R\$ 8,02
					VALOR:	R\$ 56,67

FNDE 169 RUFO EM CHAPA DE AÇO GALVANIZADO (M)						
Equipamento Custo Horário		FORTE	UNID	COEFICIENTE	PREÇO UNITÁRIO	TOTAL
93282	GUINCHO ELÉTRICO DE COLUNA, CAPACIDADE 400 KG, COM MOTO FREIO, MOTOR TRIFÁSICO DE 1,25 CV - CHI DIURNO. AF_03/2016	SINAPI	CHI	0,01830000	R\$ 27,64	R\$ 0,50
93281	GUINCHO ELÉTRICO DE COLUNA, CAPACIDADE 400 KG, COM MOTO FREIO, MOTOR TRIFÁSICO DE 1,25 CV - CHP DIURNO. AF_03/2016	SINAPI	CHP	0,01320000	R\$ 28,70	R\$ 0,37
					TOTAL Equipamento Custo Horário:	R\$ 0,87
Material		FORTE	UNID	COEFICIENTE	PREÇO UNITÁRIO	TOTAL
00005061	PREGO DE AÇO POLIDO COM CABECA 18 X 27 (2 1/2 X 10)	SINAPI	KG	0,00600000	R\$ 13,00	R\$ 0,07
00005104	REBITE DE REPUXO EM ALUMÍNIO VAZADO, DIÂMETRO 3,2 X 8 MM DE COMPRIMENTO (1KG = 1025 UNIDADES)	SINAPI	KG	0,00120000	R\$ 72,61	R\$ 0,08
00040873	RUFO INTERNO/EXTERNO DE CHAPA DE AÇO GALVANIZADA NUM 24, CORTE 25 CM	SINAPI	M	1,05000000	R\$ 25,94	R\$ 27,23
00000142	SELANTE ELÁSTICO MONOCOMPONENTE A BASE DE POLIURETANO (PU) PARA JUNTAS DIVERSAS	SINAPI	310ML	0,19800000	R\$ 49,68	R\$ 9,83
00013388	SOLDA EM BARRA DE ESTANHO-CHUMBO 50/50	SINAPI	KG	0,04500000	R\$ 234,95	R\$ 10,57
					TOTAL Material:	R\$ 47,78
Mão de Obra com Encargos Complementares		FORTE	UNID	COEFICIENTE	PREÇO UNITÁRIO	TOTAL
88316	SERVENTE COM ENCARGOS COMPLEMENTARES	SINAPI	H	0,20700000	R\$ 23,37	R\$ 4,83
88323	TELHADISTA COM ENCARGOS COMPLEMENTARES	SINAPI	H	0,11200000	R\$ 28,53	R\$ 3,19
					TOTAL Mão de Obra com Encargos Complementares:	R\$ 8,02
					VALOR:	R\$ 56,67

FNDE 170 CONTRA-RUFO LATERAL ACABAMENTO CALHA EM CHAPA METÁLICA DOBRADA, DESENVOLVIMENTO 39 CM (M)						
Equipamento Custo Horário		FORTE	UNID	COEFICIENTE	PREÇO UNITÁRIO	TOTAL
93282	GUINCHO ELÉTRICO DE COLUNA, CAPACIDADE 400 KG, COM MOTO FREIO, MOTOR TRIFÁSICO DE 1,25 CV - CHI DIURNO. AF_03/2016	SINAPI	CHI	0,01830000	R\$ 27,64	R\$ 0,50

93281	GUINCHO ELÉTRICO DE COLUNA, CAPACIDADE 400 KG, COM MOTO FREIO, MOTOR TRIFÁSICO DE 1,25 CV - CHP DIURNO. AF_03/2016	SINAPI	CHP	0,01320000	R\$ 28,70	
-------	--	--------	-----	------------	-----------	--

TOTAL Equipamento Custo Horário:

Material		FORTE	UNID	COEFICIENTE	PREÇO UNITÁRIO	TOTAL
00005061	PREGO DE AÇO POLIDO COM CABECA 18 X 27 (2 1/2 X 10)	SINAPI	KG	0,00600000	R\$ 13,00	R\$ 0,07
00005104	REBITE DE REPUXO EM ALUMÍNIO VAZADO, DIÂMETRO 3,2 X 8 MM DE COMPRIMENTO (1KG = 1025 UNIDADES)	SINAPI	KG	0,00120000	R\$ 72,61	R\$ 0,08
00040873	RUFO INTERNO/EXTERNO DE CHAPA DE AÇO GALVANIZADA NUM 24, CORTE 25 CM	SINAPI	M	1,05000000	R\$ 25,94	R\$ 27,23
00000142	SELANTE ELÁSTICO MONOCOMPONENTE A BASE DE POLIURETANO (PU) PARA JUNTAS DIVERSAS	SINAPI	310ML	0,19800000	R\$ 49,68	R\$ 9,83
00013388	SOLDA EM BARRA DE ESTANHO-CHUMBO 50/50	SINAPI	KG	0,04500000	R\$ 234,95	R\$ 10,57

TOTAL Material: R\$ 47,78

Mão de Obra com Encargos Complementares		FORTE	UNID	COEFICIENTE	PREÇO UNITÁRIO	TOTAL
88316	SERVENTE COM ENCARGOS COMPLEMENTARES	SINAPI	H	0,20700000	R\$ 23,37	R\$ 4,83
88323	TELHADISTA COM ENCARGOS COMPLEMENTARES	SINAPI	H	0,11200000	R\$ 28,53	R\$ 3,19

TOTAL Mão de Obra com Encargos Complementares: R\$ 8,02

VALOR: R\$ 56,67

FNDE 65 CUMEEIRA NORMAL PARA TELHA TRAPEZOIDAL DE AÇO, E = 0,5 MM, INCLUSO ACESSÓRIOS DE FIXAÇÃO E IÇAMENTO (M)

Equipamento Custo Horário		FORTE	UNID	COEFICIENTE	PREÇO UNITÁRIO	TOTAL
93282	GUINCHO ELÉTRICO DE COLUNA, CAPACIDADE 400 KG, COM MOTO FREIO, MOTOR TRIFÁSICO DE 1,25 CV - CHI DIURNO. AF_03/2016	SINAPI	CHI	0,00270000	R\$ 27,64	R\$ 0,07
93281	GUINCHO ELÉTRICO DE COLUNA, CAPACIDADE 400 KG, COM MOTO FREIO, MOTOR TRIFÁSICO DE 1,25 CV - CHP DIURNO. AF_03/2016	SINAPI	CHP	0,00200000	R\$ 28,70	R\$ 0,05

TOTAL Equipamento Custo Horário: R\$ 0,12

Material		FORTE	UNID	COEFICIENTE	PREÇO UNITÁRIO	TOTAL
00011029	HASTE RETA PARA GANCHO DE FERRO GALVANIZADO, COM ROSCA 1/4" X 30 CM PARA FIXAÇÃO DE TELHA METÁLICA, INCLUI PORCA E ARRUELAS DE VEDAÇÃO	SINAPI	CJ	6,00000000	R\$ 1,39	R\$ 8,34

TOTAL Material: R\$ 8,34

Mão de Obra com Encargos Complementares		FORTE	UNID	COEFICIENTE	PREÇO UNITÁRIO	TOTAL
88316	SERVENTE COM ENCARGOS COMPLEMENTARES	SINAPI	H	0,10000000	R\$ 23,37	R\$ 2,33
88323	TELHADISTA COM ENCARGOS COMPLEMENTARES	SINAPI	H	0,10000000	R\$ 28,53	R\$ 2,85

TOTAL Mão de Obra com Encargos Complementares: R\$ 5,18

VALOR: R\$ 13,64

FNDE 171 TELHAMENTO COM TELHA DE AÇO/ALUMÍNIO E = 0,5 MM, TELHA METÁLICA PERFURADA PARA FECHAMENTO, INCLUSO IÇAMENTO (M2)

Equipamento Custo Horário		FORTE	UNID	COEFICIENTE	PREÇO UNITÁRIO	TOTAL
93282	GUINCHO ELÉTRICO DE COLUNA, CAPACIDADE 400 KG, COM MOTO FREIO, MOTOR TRIFÁSICO DE 1,25 CV - CHI DIURNO. AF_03/2016	SINAPI	CHI	0,00130000	R\$ 27,64	R\$ 0,03
93281	GUINCHO ELÉTRICO DE COLUNA, CAPACIDADE 400 KG, COM MOTO FREIO, MOTOR TRIFÁSICO DE 1,25 CV - CHP DIURNO. AF_03/2016	SINAPI	CHP	0,00090000	R\$ 28,70	R\$ 0,02

TOTAL Equipamento Custo Horário: R\$ 0,05

Material		FORTE	UNID	COEFICIENTE	PREÇO UNITÁRIO	TOTAL
00011029	HASTE RETA PARA GANCHO DE FERRO GALVANIZADO, COM ROSCA 1/4" X 30 CM PARA FIXAÇÃO DE TELHA METÁLICA, INCLUI PORCA E ARRUELAS DE VEDAÇÃO	SINAPI	CJ	4,15000000	R\$ 1,39	R\$ 5,76
00007243	TELHA TRAPEZOIDAL EM AÇO ZINCADO, SEM PINTURA, ALTURA DE APROXIMADAMENTE 40 MM, ESPESSURA DE 0,50 MM E LARGURA ÚTIL DE 980 MM	SINAPI	M2	1,16600000	R\$ 49,84	R\$ 58,11

TOTAL Material: R\$ 63,87

Mão de Obra com Encargos Complementares		FORTE	UNID	COEFICIENTE	PREÇO UNITÁRIO	TOTAL
88316	SERVENTE COM ENCARGOS COMPLEMENTARES	SINAPI	H	0,09700000	R\$ 23,37	R\$ 2,26
88323	TELHADISTA COM ENCARGOS COMPLEMENTARES	SINAPI	H	0,09100000	R\$ 28,53	R\$ 2,59

TOTAL Mão de Obra com Encargos Complementares: R\$ 4,85

VALOR: R\$ 68,77

FNDE 172 IMPERMEABILIZAÇÃO DE VIGA BALDRAME COM EMULSÃO ASFÁLTICA, 2 DEMÃOS (M2)

Material		FORTE	UNID	COEFICIENTE	PREÇO UNITÁRIO	TOTAL
00000626	MANTA LÍQUIDA DE BASE ASFÁLTICA MODIFICADA COM A ADIÇÃO DE ELASTOMEROS DILUIDOS EM SOLVENTE ORGÂNICO, APLICAÇÃO A FRIO (MEMBRANA DE EMULSÃO ASFÁLTICA PARA IMPERMEABILIZAÇÃO FLEXÍVEL)	SINAPI	KG	1,50000000	R\$ 17,77	R\$ 26,65

TOTAL Material: R\$ 26,65

Mão de Obra com Encargos Complementares		FORTE	UNID	COEFICIENTE	PREÇO UNITÁRIO	TOTAL
---	--	-------	------	-------------	----------------	-------

88243	AJUDANTE ESPECIALIZADO COM ENCARGOS COMPLEMENTARES	SINAPI	H	0,09690000	R\$ 23,57	
88270	IMPERMEABILIZADOR COM ENCARGOS COMPLEMENTARES	SINAPI	H	0,42990000	R\$ 29,21	
TOTAL Mão de Obra com Encargos Complementares:						
VALOR:						R\$ 41,48

FNDE 173 IMPERMEABILIZAÇÃO DA LAJE COM EMULSÃO ASFÁLTICA, 2 DEMÃOS (M2)

Material		FONTE	UNID	COEFICIENTE	PREÇO UNITÁRIO	TOTAL
00000626	MANTA LIQUIDA DE BASE ASFALTICA MODIFICADA COM A ADICAO DE ELASTOMEROS DILUIDOS EM SOLVENTE ORGANICO, APLICACAO A FRIO (MEMBRANA DE EMULSAO ASFALTICA PARA IMPERMEABILIZACAO FLEXIVEL)	SINAPI	KG	1,50000000	R\$ 17,77	R\$ 26,65
TOTAL Material:						R\$ 26,65
Mão de Obra com Encargos Complementares		FONTE	UNID	COEFICIENTE	PREÇO UNITÁRIO	TOTAL
88243	AJUDANTE ESPECIALIZADO COM ENCARGOS COMPLEMENTARES	SINAPI	H	0,09690000	R\$ 23,57	R\$ 2,28
88270	IMPERMEABILIZADOR COM ENCARGOS COMPLEMENTARES	SINAPI	H	0,42990000	R\$ 29,21	R\$ 12,55
TOTAL Mão de Obra com Encargos Complementares:						R\$ 14,83
VALOR:						R\$ 41,48

FNDE 174 IMPERMEABILIZAÇÃO DE PISO COM EMULSÃO ASFÁLTICA, 2 DEMÃOS (M2)

Material		FONTE	UNID	COEFICIENTE	PREÇO UNITÁRIO	TOTAL
00000626	MANTA LIQUIDA DE BASE ASFALTICA MODIFICADA COM A ADICAO DE ELASTOMEROS DILUIDOS EM SOLVENTE ORGANICO, APLICACAO A FRIO (MEMBRANA DE EMULSAO ASFALTICA PARA IMPERMEABILIZACAO FLEXIVEL)	SINAPI	KG	1,50000000	R\$ 17,77	R\$ 26,65
TOTAL Material:						R\$ 26,65
Mão de Obra com Encargos Complementares		FONTE	UNID	COEFICIENTE	PREÇO UNITÁRIO	TOTAL
88243	AJUDANTE ESPECIALIZADO COM ENCARGOS COMPLEMENTARES	SINAPI	H	0,09690000	R\$ 23,57	R\$ 2,28
88270	IMPERMEABILIZADOR COM ENCARGOS COMPLEMENTARES	SINAPI	H	0,42990000	R\$ 29,21	R\$ 12,55
TOTAL Mão de Obra com Encargos Complementares:						R\$ 14,83
VALOR:						R\$ 41,48

FNDE 175 IMPERMEABILIZAÇÃO DA PAREDE COM EMULSÃO ASFÁLTICA, 2 DEMÃOS (M2)

Material		FONTE	UNID	COEFICIENTE	PREÇO UNITÁRIO	TOTAL
00000626	MANTA LIQUIDA DE BASE ASFALTICA MODIFICADA COM A ADICAO DE ELASTOMEROS DILUIDOS EM SOLVENTE ORGANICO, APLICACAO A FRIO (MEMBRANA DE EMULSAO ASFALTICA PARA IMPERMEABILIZACAO FLEXIVEL)	SINAPI	KG	1,50000000	R\$ 17,77	R\$ 26,65
TOTAL Material:						R\$ 26,65
Mão de Obra com Encargos Complementares		FONTE	UNID	COEFICIENTE	PREÇO UNITÁRIO	TOTAL
88243	AJUDANTE ESPECIALIZADO COM ENCARGOS COMPLEMENTARES	SINAPI	H	0,09690000	R\$ 23,57	R\$ 2,28
88270	IMPERMEABILIZADOR COM ENCARGOS COMPLEMENTARES	SINAPI	H	0,42990000	R\$ 29,21	R\$ 12,55
TOTAL Mão de Obra com Encargos Complementares:						R\$ 14,83
VALOR:						R\$ 41,48

FNDE 176 CHAPISCO APLICADO EM ALVENARIAS E ESTRUTURAS DE CONCRETO EXTERNAS, COM COLHER DE PEDREIRO. ARGAMASSA TRAÇO 1:3 COM PREPARO EM BETONEIRA 400L. - EXTERNO (M2)

Mão de Obra com Encargos Complementares		FONTE	UNID	COEFICIENTE	PREÇO UNITÁRIO	TOTAL
88309	PEDREIRO COM ENCARGOS COMPLEMENTARES	SINAPI	H	0,06810000	R\$ 29,21	R\$ 1,98
88316	SERVENTE COM ENCARGOS COMPLEMENTARES	SINAPI	H	0,02550000	R\$ 23,37	R\$ 0,59
TOTAL Mão de Obra com Encargos Complementares:						R\$ 2,57
Serviço		FONTE	UNID	COEFICIENTE	PREÇO UNITÁRIO	TOTAL
87313	ARGAMASSA TRAÇO 1:3 (EM VOLUME DE CIMENTO E AREIA GROSSA ÚMIDA) PARA CHAPISCO CONVENCIONAL, PREPARO MECÂNICO COM BETONEIRA 400 L. AF_08/2019	SINAPI	M3	0,00370000	R\$ 556,56	R\$ 2,05
TOTAL Serviço:						R\$ 2,05
VALOR:						R\$ 4,62

FNDE 177 CHAPISCO APLICADO EM ALVENARIAS E ESTRUTURAS DE CONCRETO EXTERNAS, COM COLHER DE PEDREIRO. ARGAMASSA TRAÇO 1:3 COM PREPARO EM BETONEIRA 400L. - INTERNO (M2)

Mão de Obra com Encargos Complementares		FONTE	UNID	COEFICIENTE	PREÇO UNITÁRIO	TOTAL
88309	PEDREIRO COM ENCARGOS COMPLEMENTARES	SINAPI	H	0,06810000	R\$ 29,21	R\$ 1,98
88316	SERVENTE COM ENCARGOS COMPLEMENTARES	SINAPI	H	0,02550000	R\$ 23,37	R\$ 0,59
TOTAL Mão de Obra com Encargos Complementares:						R\$ 2,57
Serviço		FONTE	UNID	COEFICIENTE	PREÇO UNITÁRIO	TOTAL
87313	ARGAMASSA TRAÇO 1:3 (EM VOLUME DE CIMENTO E AREIA GROSSA ÚMIDA) PARA CHAPISCO CONVENCIONAL, PREPARO MECÂNICO COM BETONEIRA 400 L. AF_08/2019	SINAPI	M3	0,00370000	R\$ 556,56	R\$ 2,05

TOTAL Serviço:	
VALOR:	

FNDE 178 EMBOÇO OU MASSA ÚNICA EM ARGAMASSA TRAÇO 1:2:8, PREPARO MECÂNICO COM BETONEIRA 400 L, APLICADA MANUALMENTE EM PANOS CEGOS - REVESTIMENTO INTERNO (SEM PRESENÇA DE VÃOS), ESPESSURA DE 25 MM (M2)

Material		FORTE	UNID	COEFICIENTE	PREÇO UNITÁRIO	TOTAL
00037411	TELA DE AÇO SOLDADA GALVANIZADA/ZINCADA PARA ALVENARIA, FIO D = *1,24 MM, MALHA 25 X 25 MM	SINAPI	M2	0,15810000	R\$ 15,21	R\$ 2,40
TOTAL Material:						R\$ 2,40
Mão de Obra com Encargos Complementares		FORTE	UNID	COEFICIENTE	PREÇO UNITÁRIO	TOTAL
88309	PEDREIRO COM ENCARGOS COMPLEMENTARES	SINAPI	H	0,40900000	R\$ 29,21	R\$ 11,94
88316	SERVENTE COM ENCARGOS COMPLEMENTARES	SINAPI	H	0,40900000	R\$ 23,37	R\$ 9,55
TOTAL Mão de Obra com Encargos Complementares:						R\$ 21,49
Serviço		FORTE	UNID	COEFICIENTE	PREÇO UNITÁRIO	TOTAL
87292	ARGAMASSA TRAÇO 1:2:8 (EM VOLUME DE CIMENTO, CAL E AREIA MÉDIA ÚMIDA) PARA EMBOÇO/MASSA ÚNICA/ASSENTAMENTO DE ALVENARIA DE VEDAÇÃO, PREPARO MECÂNICO COM BETONEIRA 400 L. AF_08/2019	SINAPI	M3	0,02930000	R\$ 634,79	R\$ 18,59
TOTAL Serviço:						R\$ 18,59
VALOR:						R\$ 42,48

FNDE 179 EMBOÇO OU MASSA ÚNICA EM ARGAMASSA TRAÇO 1:2:8, PREPARO MECÂNICO COM BETONEIRA 400 L, APLICADA MANUALMENTE EM PANOS CEGOS - REVESTIMENTO EXTERNO (SEM PRESENÇA DE VÃOS), ESPESSURA DE 25 MM (M2)

Material		FORTE	UNID	COEFICIENTE	PREÇO UNITÁRIO	TOTAL
00037411	TELA DE AÇO SOLDADA GALVANIZADA/ZINCADA PARA ALVENARIA, FIO D = *1,24 MM, MALHA 25 X 25 MM	SINAPI	M2	0,15810000	R\$ 15,21	R\$ 2,40
TOTAL Material:						R\$ 2,40
Mão de Obra com Encargos Complementares		FORTE	UNID	COEFICIENTE	PREÇO UNITÁRIO	TOTAL
88309	PEDREIRO COM ENCARGOS COMPLEMENTARES	SINAPI	H	0,40900000	R\$ 29,21	R\$ 11,94
88316	SERVENTE COM ENCARGOS COMPLEMENTARES	SINAPI	H	0,40900000	R\$ 23,37	R\$ 9,55
TOTAL Mão de Obra com Encargos Complementares:						R\$ 21,49
Serviço		FORTE	UNID	COEFICIENTE	PREÇO UNITÁRIO	TOTAL
87292	ARGAMASSA TRAÇO 1:2:8 (EM VOLUME DE CIMENTO, CAL E AREIA MÉDIA ÚMIDA) PARA EMBOÇO/MASSA ÚNICA/ASSENTAMENTO DE ALVENARIA DE VEDAÇÃO, PREPARO MECÂNICO COM BETONEIRA 400 L. AF_08/2019	SINAPI	M3	0,02930000	R\$ 634,79	R\$ 18,59
TOTAL Serviço:						R\$ 18,59
VALOR:						R\$ 42,48

FNDE 180 REVESTIMENTO CERÂMICO PARA PAREDES COM PLACAS TIPO ESMALTADA EXTRA DE DIMENSOES 10X10 CM, COR CINZA CLAROAPLICADAS NA ALTURA INTEIRA DAS PAREDES. (M2)

Material		FORTE	UNID	COEFICIENTE	PREÇO UNITÁRIO	TOTAL
00001381	ARGAMASSA COLANTE AC I PARA CERAMICAS	SINAPI	KG	4,91000000	R\$ 1,17	R\$ 5,74
00034357	REJUNTE CIMENTICIO, QUALQUER COR	SINAPI	KG	0,42200000	R\$ 6,87	R\$ 2,89
00000536	REVESTIMENTO PARA PAREDE, EM CERAMICA ESMALTADA, FORMATO MENOR OU IGUAL A 2025 CM2	SINAPI	M2	1,05530000	R\$ 33,78	R\$ 35,64
TOTAL Material:						R\$ 44,27
Mão de Obra com Encargos Complementares		FORTE	UNID	COEFICIENTE	PREÇO UNITÁRIO	TOTAL
88256	AZULEJISTA OU LADRILHISTA COM ENCARGOS COMPLEMENTARES	SINAPI	H	0,53410000	R\$ 29,08	R\$ 15,53
88316	SERVENTE COM ENCARGOS COMPLEMENTARES	SINAPI	H	0,26860000	R\$ 23,37	R\$ 6,27
TOTAL Mão de Obra com Encargos Complementares:						R\$ 21,80
VALOR:						R\$ 66,07

FNDE 181 REVESTIMENTO CERÂMICO PARA PAREDES COM PLACAS TIPO ESMALTADA EXTRA DE DIMENSOES 10X10 CM, COR LARANJA APLICADAS NA ALTURA INTEIRA DAS PAREDES. (M2)

Material		FORTE	UNID	COEFICIENTE	PREÇO UNITÁRIO	TOTAL
00001381	ARGAMASSA COLANTE AC I PARA CERAMICAS	SINAPI	KG	4,91000000	R\$ 1,17	R\$ 5,74
00034357	REJUNTE CIMENTICIO, QUALQUER COR	SINAPI	KG	0,42200000	R\$ 6,87	R\$ 2,89
00000536	REVESTIMENTO PARA PAREDE, EM CERAMICA ESMALTADA, FORMATO MENOR OU IGUAL A 2025 CM2	SINAPI	M2	1,05530000	R\$ 33,78	R\$ 35,64
TOTAL Material:						R\$ 44,27
Mão de Obra com Encargos Complementares		FORTE	UNID	COEFICIENTE	PREÇO UNITÁRIO	TOTAL
88256	AZULEJISTA OU LADRILHISTA COM ENCARGOS COMPLEMENTARES	SINAPI	H	0,53410000	R\$ 29,08	R\$ 15,53
88316	SERVENTE COM ENCARGOS COMPLEMENTARES	SINAPI	H	0,26860000	R\$ 23,37	R\$ 6,27
TOTAL Mão de Obra com Encargos Complementares:						R\$ 21,80
VALOR:						R\$ 66,07

FNDE 245 RODA MEIO EM MADEIRA, ALTURA 7CM, FIXADO COM COLA (M)

Material		Fonte	Unid	Coeficiente	Preço Unitário	
00044396	COLA BRANCA BASE PVA	SINAPI	KG	0,04030000	R\$ 45,44	
00006186	RODAPE DE MADEIRA MACICA CUMARU/IPE CHAMPANHE OU EQUIVALENTE DA REGIAO, *1,5 X 7 CM	SINAPI	M	1,03500000	R\$ 27,00	R\$ 27,94
					TOTAL Material:	R\$ 29,77
Mão de Obra com Encargos Complementares		Fonte	Unid	Coeficiente	Preço Unitário	Total
88262	CARPINTEIRO DE FORMAS COM ENCARGOS COMPLEMENTARES	SINAPI	H	0,36350000	R\$ 28,79	R\$ 10,46
88316	SERVENTE COM ENCARGOS COMPLEMENTARES	SINAPI	H	0,15140000	R\$ 23,37	R\$ 3,53
					TOTAL Mão de Obra com Encargos Complementares:	R\$ 13,99
					VALOR:	R\$ 43,76

FNDE 18 FORRO DE FIBRA MINERAL EM PLACAS DE 625 X 625 MM, E = 15 MM, BORDA RETA, COM PINTURA ANTIMOFO, APOIADO EM PERFIL DE ACO GALVANIZADO COM 24 MM DE BASE - INSTALADO (M2)

Mão de Obra com Encargos Complementares		Fonte	Unid	Coeficiente	Preço Unitário	Total
88278	MONTADOR DE ESTRUTURA METÁLICA COM ENCARGOS COMPLEMENTARES	SINAPI	H	0,47860000	R\$ 25,38	R\$ 12,14
88316	SERVENTE COM ENCARGOS COMPLEMENTARES	SINAPI	H	0,47860000	R\$ 23,37	R\$ 11,18
					TOTAL Mão de Obra com Encargos Complementares:	R\$ 23,32
Serviço		Fonte	Unid	Coeficiente	Preço Unitário	Total
00039511	FORRO DE FIBRA MINERAL EM PLACAS DE 625 X 625 MM, E = 15 MM, BORDA RETA, COM PINTURA ANTIMOFO, APOIADO EM PERFIL DE ACO GALVANIZADO COM 24 MM DE BASE - INSTALADO	SINAPI	M2	1,00000000	R\$ 138,04	R\$ 138,04
					TOTAL Serviço:	R\$ 138,04
					VALOR:	R\$ 161,36

FNDE 66 FORRO DE TELA ONDULADA EM ARAME GALVANIZADO - COR NATURAL (M²)

Especiais		Fonte	Unid	Coeficiente	Preço Unitário	Total
00002705	ENERGIA ELETRICA ATE 2000 KWH INDUSTRIAL, SEM DEMANDA	SINAPI	KWH	3,86000000	R\$ 0,96	R\$ 3,70
					TOTAL Especiais:	R\$ 3,70
Material		Fonte	Unid	Coeficiente	Preço Unitário	Total
00004777	CANTONEIRA ACO ABAS IGUAIS (QUALQUER BITOLA), ESPESSURA ENTRE 1/8" E 1/4"	SINAPI	KG	0,68600000	R\$ 8,02	R\$ 5,50
00010997	ELETRODO REVESTIDO AWS - E7018, DIAMETRO IGUAL A 4,00 MM	SINAPI	KG	0,04100000	R\$ 48,28	R\$ 1,97
00037397	PINO DE ACO LISO 1/4 ", HASTE = *53* MM (ACAO DIRETA)	SINAPI	CENTO	0,01000000	R\$ 38,46	R\$ 0,38
					TOTAL Material:	R\$ 7,85
Mão de Obra com Encargos Complementares		Fonte	Unid	Coeficiente	Preço Unitário	Total
88243	AJUDANTE ESPECIALIZADO COM ENCARGOS COMPLEMENTARES	SINAPI	H	1,00000000	R\$ 23,57	R\$ 23,57
88251	AUXILIAR DE SERRALHEIRO COM ENCARGOS COMPLEMENTARES	SINAPI	H	1,00000000	R\$ 24,55	R\$ 24,55
88315	SERRALHEIRO COM ENCARGOS COMPLEMENTARES	SINAPI	H	1,00000000	R\$ 29,01	R\$ 29,01
88317	SOLDADOR COM ENCARGOS COMPLEMENTARES	SINAPI	H	1,00000000	R\$ 29,95	R\$ 29,95
					TOTAL Mão de Obra com Encargos Complementares:	R\$ 107,08
					VALOR:	R\$ 118,63

FNDE 182 CONTRAPISO DE CONCRETO NÃO-ESTRUTURAL, ESPESSURA 3 CM E PREPARO MECÂNICO (M2)

Material		Fonte	Unid	Coeficiente	Preço Unitário	Total
00007334	ADITIVO ADESIVO LIQUIDO PARA ARGAMASSAS DE REVESTIMENTOS CIMENTICIOS	SINAPI	L	0,21000000	R\$ 14,39	R\$ 3,02
00001379	CIMENTO PORTLAND COMPOSTO CP II-32	SINAPI	KG	0,50000000	R\$ 0,73	R\$ 0,36
					TOTAL Material:	R\$ 3,38
Mão de Obra com Encargos Complementares		Fonte	Unid	Coeficiente	Preço Unitário	Total
88309	PEDREIRO COM ENCARGOS COMPLEMENTARES	SINAPI	H	0,24500000	R\$ 29,21	R\$ 7,15
88316	SERVENTE COM ENCARGOS COMPLEMENTARES	SINAPI	H	0,12300000	R\$ 23,37	R\$ 2,87
					TOTAL Mão de Obra com Encargos Complementares:	R\$ 10,02
Serviço		Fonte	Unid	Coeficiente	Preço Unitário	Total
87301	ARGAMASSA TRAÇO 1:4 (EM VOLUME DE CIMENTO E AREIA MÉDIA ÚMIDA) PARA CONTRAPISO, PREPARO MECÂNICO COM BETONEIRA 400 L. AF_08/2019	SINAPI	M3	0,04310000	R\$ 647,37	R\$ 27,90
					TOTAL Serviço:	R\$ 27,90
					VALOR:	R\$ 41,30

FNDE 184 RODAPÉ CERÂMICO H= 10 CM (M)

Material	Fonte	Unid	Coeficiente	Preço Unitário	Total
----------	-------	------	-------------	----------------	-------

00001381	ARGAMASSA COLANTE AC I PARA CERAMICAS	SINAPI	KG	0,63920000	R\$ 1,17	
00001287	PISO EM CERAMICA ESMALTADA, COR LISA, PEI MAIOR OU IGUAL A 4, FORMATO MENOR OU IGUAL A 2025 CM2	SINAPI	M2	0,15000000	R\$ 36,31	
00034357	REJUNTE CIMENTICIO, QUALQUER COR	SINAPI	KG	0,09000000	R\$ 6,87	
					TOTAL Material:	R\$ 6,79
Mão de Obra com Encargos Complementares						
88256	AZULEJISTA OU LADRILHISTA COM ENCARGOS COMPLEMENTARES	SINAPI	H	0,07640000	R\$ 29,08	R\$ 2,22
88316	SERVENTE COM ENCARGOS COMPLEMENTARES	SINAPI	H	0,02960000	R\$ 23,37	R\$ 0,69
					TOTAL Mão de Obra com Encargos Complementares:	R\$ 2,91
					VALOR:	R\$ 9,70

FNDE 185 RODAPÉ EM GRANITINA, ALTURA 10CM (M)

Material		Fonte	Unid	Coeficiente	Preço Unitário	Total
00004824	GRANILHA/ GRANA/ PEDRISCO OU AGREGADO EM MARMORE/ GRANITO/ QUARTZO E CALCARIO, PRETO, CINZA, PALHA OU BRANCO	SINAPI	KG	2,32400000	R\$ 0,57	R\$ 1,32
					TOTAL Material:	R\$ 1,32
Mão de Obra com Encargos Complementares						
88309	PEDREIRO COM ENCARGOS COMPLEMENTARES	SINAPI	H	0,58330000	R\$ 29,21	R\$ 17,03
88316	SERVENTE COM ENCARGOS COMPLEMENTARES	SINAPI	H	0,24300000	R\$ 23,37	R\$ 5,67
					TOTAL Mão de Obra com Encargos Complementares:	R\$ 22,70
Serviço						
87298	ARGAMASSA TRAÇO 1:3 (EM VOLUME DE CIMENTO E AREIA MÉDIA ÚMIDA) PARA CONTRAPISO, PREPARO MECÂNICO COM BETONEIRA 400 L. AF_08/2019	SINAPI	M3	0,00170000	R\$ 706,74	R\$ 1,20
					TOTAL Serviço:	R\$ 1,20
					VALOR:	R\$ 25,22

FNDE 186 SOLEIRA EM GRANITO, LARGURA 20 CM, ESPESSURA 2,0 CM (M)

Material		Fonte	Unid	Coeficiente	Preço Unitário	Total
00037595	ARGAMASSA COLANTE TIPO AC III	SINAPI	KG	1,29000000	R\$ 3,59	R\$ 4,63
00020232	SOLEIRA EM GRANITO, POLIDO, TIPO ANDORINHA/ QUARTZ/ CASTELO/ CORUMBA OU OUTROS EQUIVALENTES DA REGIAO, L= *15* CM, E= *2,0* CM	SINAPI	M	1,00000000	R\$ 75,84	R\$ 75,84
					TOTAL Material:	R\$ 80,47
Mão de Obra com Encargos Complementares						
88274	MARMORISTA/GRANITEIRO COM ENCARGOS COMPLEMENTARES	SINAPI	H	0,54700000	R\$ 28,62	R\$ 15,65
88316	SERVENTE COM ENCARGOS COMPLEMENTARES	SINAPI	H	0,27300000	R\$ 23,37	R\$ 6,38
					TOTAL Mão de Obra com Encargos Complementares:	R\$ 22,03
					VALOR:	R\$ 102,50

FNDE 189 PISO PODOTÁTIL DIRECIONAL, COR VERMELHA, DE CONCRETO, ASSENTADO SOBRE ARGAMASSA (M2)

Material		Fonte	Unid	Coeficiente	Preço Unitário	Total
00034353	ARGAMASSA COLANTE AC II	SINAPI	KG	10,00000000	R\$ 2,17	R\$ 21,70
00036178	PISO TÁTIL / PODOTÁTIL, LADRILHO HIDRAULICO/CONCRETO, *40 X 40* CM, E= 2,5* CM, PADRAO TATIL ALERTA OU DIRECIONAL, COR NATURAL	SINAPI	UN	6,25000000	R\$ 13,13	R\$ 82,06
					TOTAL Material:	R\$ 103,76
Mão de Obra com Encargos Complementares						
88309	PEDREIRO COM ENCARGOS COMPLEMENTARES	SINAPI	H	1,27900000	R\$ 29,21	R\$ 37,35
88316	SERVENTE COM ENCARGOS COMPLEMENTARES	SINAPI	H	2,55700000	R\$ 23,37	R\$ 59,75
					TOTAL Mão de Obra com Encargos Complementares:	R\$ 97,10
					VALOR:	R\$ 200,86

FNDE 190 PISO PODOTÁTIL DE ALERTA, COR VERMELHA, DE CONCRETO, ASSENTADO SOBRE ARGAMASSA (M2)

Material		Fonte	Unid	Coeficiente	Preço Unitário	Total
00034353	ARGAMASSA COLANTE AC II	SINAPI	KG	10,00000000	R\$ 2,17	R\$ 21,70
00036178	PISO TÁTIL / PODOTÁTIL, LADRILHO HIDRAULICO/CONCRETO, *40 X 40* CM, E= 2,5* CM, PADRAO TATIL ALERTA OU DIRECIONAL, COR NATURAL	SINAPI	UN	6,25000000	R\$ 13,13	R\$ 82,06
					TOTAL Material:	R\$ 103,76
Mão de Obra com Encargos Complementares						
88309	PEDREIRO COM ENCARGOS COMPLEMENTARES	SINAPI	H	1,27900000	R\$ 29,21	R\$ 37,35
88316	SERVENTE COM ENCARGOS COMPLEMENTARES	SINAPI	H	2,55700000	R\$ 23,37	R\$ 59,75
					TOTAL Mão de Obra com Encargos Complementares:	R\$ 97,10

VALOR:

FNDE 191 PISO PODOTÁTIL DE ALERTA, COR AMARELA, DE CONCRETO, ASSENTADO SOBRE ARGAMASSA (M2)

Material		FORNTE	UNID	COEFICIENTE	PREÇO UNITÁRIO	TOTAL
00034353	ARGAMASSA COLANTE AC II	SINAPI	KG	10,00000000	R\$ 2,17	R\$ 21,70
00036178	PISO TÁTIL / PODOTÁTIL, LADRILHO HIDRAULICO/CONCRETO, "40 X 40" CM, E= 2,5" CM, PADRAO TÁTIL ALERTA OU DIRECIONAL, COR NATURAL	SINAPI	UN	6,25000000	R\$ 13,13	R\$ 82,06
TOTAL Material:						R\$ 103,76
Mão de Obra com Encargos Complementares		FORNTE	UNID	COEFICIENTE	PREÇO UNITÁRIO	TOTAL
88309	PEDREIRO COM ENCARGOS COMPLEMENTARES	SINAPI	H	1,27900000	R\$ 29,21	R\$ 37,35
88316	SERVENTE COM ENCARGOS COMPLEMENTARES	SINAPI	H	2,55700000	R\$ 23,37	R\$ 59,75
TOTAL Mão de Obra com Encargos Complementares:						R\$ 97,10
VALOR:						R\$ 200,86

FNDE 10 COLCHÃO DRENANTE DE AREIA H= 30 CM (M3)

Equipamento Custo Horário		FORNTE	UNID	COEFICIENTE	PREÇO UNITÁRIO	TOTAL
5678	RETROESCAVADEIRA SOBRE RODAS COM CARREGADEIRA, TRAÇÃO 4X4, POTÊNCIA LÍQ. 88 HP, CAÇAMBA CARREG. CAP. MÍN. 1 M3, CAÇAMBA RETRO CAP. 0,26 M3, PESO OPERACIONAL MÍN. 6.674 KG, PROFUNDIDADE ESCAVAÇÃO MÁX. 4,37 M - CHP DIURNO. AF_06/2014	SINAPI	CHP	0,01900000	R\$ 152,73	R\$ 2,90
TOTAL Equipamento Custo Horário:						R\$ 2,90
Material		FORNTE	UNID	COEFICIENTE	PREÇO UNITÁRIO	TOTAL
00000367	AREIA GROSSA - POSTO JAZIDA/FORNECEDOR (RETIRADO NA JAZIDA, SEM TRANSPORTE)	SINAPI	M3	1,25000000	R\$ 131,69	R\$ 164,61
TOTAL Material:						R\$ 164,61
Mão de Obra com Encargos Complementares		FORNTE	UNID	COEFICIENTE	PREÇO UNITÁRIO	TOTAL
88316	SERVENTE COM ENCARGOS COMPLEMENTARES	SINAPI	H	0,03170000	R\$ 23,37	R\$ 0,74
TOTAL Mão de Obra com Encargos Complementares:						R\$ 0,74
VALOR:						R\$ 168,25

FNDE 192 EMASSAMENTO COM MASSA CORRIDA PVA, APLICAÇÃO EM TETO, UMA DEMÃO, LIXAMENTO MANUAL (M2)

Material		FORNTE	UNID	COEFICIENTE	PREÇO UNITÁRIO	TOTAL
00003767	LIXA EM FOLHA PARA PAREDE OU MADEIRA, NUMERO 120, COR VERMELHA	SINAPI	UN	0,04010000	R\$ 0,75	R\$ 0,03
00043626	MASSA CORRIDA PARA SUPERFÍCIES DE AMBIENTES INTERNOS	SINAPI	KG	0,72880000	R\$ 2,24	R\$ 1,63
TOTAL Material:						R\$ 1,66
Mão de Obra com Encargos Complementares		FORNTE	UNID	COEFICIENTE	PREÇO UNITÁRIO	TOTAL
88310	PINTOR COM ENCARGOS COMPLEMENTARES	SINAPI	H	0,50540000	R\$ 30,89	R\$ 15,61
88316	SERVENTE COM ENCARGOS COMPLEMENTARES	SINAPI	H	0,16850000	R\$ 23,37	R\$ 3,93
TOTAL Mão de Obra com Encargos Complementares:						R\$ 19,54
VALOR:						R\$ 21,20

FNDE 193 EMASSAMENTO DE PAREDES COM MASSA ACRÍLICA, DUAS DEMÃOS, ÁREAS MOLHADAS (M2)

Material		FORNTE	UNID	COEFICIENTE	PREÇO UNITÁRIO	TOTAL
00003767	LIXA EM FOLHA PARA PAREDE OU MADEIRA, NUMERO 120, COR VERMELHA	SINAPI	UN	0,08000000	R\$ 0,75	R\$ 0,06
00043651	MASSA ACRÍLICA PARA SUPERFÍCIES INTERNAS E EXTERNAS	SINAPI	KG	1,33900000	R\$ 4,03	R\$ 5,39
TOTAL Material:						R\$ 5,45
Mão de Obra com Encargos Complementares		FORNTE	UNID	COEFICIENTE	PREÇO UNITÁRIO	TOTAL
88310	PINTOR COM ENCARGOS COMPLEMENTARES	SINAPI	H	0,29850000	R\$ 30,89	R\$ 9,22
88316	SERVENTE COM ENCARGOS COMPLEMENTARES	SINAPI	H	0,04870000	R\$ 23,37	R\$ 1,13
TOTAL Mão de Obra com Encargos Complementares:						R\$ 10,35
VALOR:						R\$ 15,80

FNDE 194 PINTURA LÁTEX PVA, APLICAÇÃO MANUAL EM PAREDES, DUAS DEMÃOS, COR BRANCO GELO (M2)

Material		FORNTE	UNID	COEFICIENTE	PREÇO UNITÁRIO	TOTAL
00007356	TINTA LÁTEX ACRÍLICA PREMIUM, COR BRANCO FOSCO	SINAPI	L	0,22850000	R\$ 30,79	R\$ 7,03
TOTAL Material:						R\$ 7,03
Mão de Obra com Encargos Complementares		FORNTE	UNID	COEFICIENTE	PREÇO UNITÁRIO	TOTAL
88310	PINTOR COM ENCARGOS COMPLEMENTARES	SINAPI	H	0,16310000	R\$ 30,89	R\$ 5,03
88316	SERVENTE COM ENCARGOS COMPLEMENTARES	SINAPI	H	0,05440000	R\$ 23,37	R\$ 1,27
TOTAL Mão de Obra com Encargos Complementares:						R\$ 6,30

VALOR:

FNDE 195 PINTURA LATEX PVA, APLICAÇÃO MANUAL EM PAREDES, DUAS DEMAOS, COR BRANCO NEVE - PLACA CIMENTICIA/PLAT (M2)

Material		FORTE	UNID	COEFICIENTE	PREÇO UNITÁRIO	TOTAL
00007356	TINTA LATEX ACRILICA PREMIUM, COR BRANCO FOSCO	SINAPI	L	0,22850000	R\$ 30,79	R\$ 7,03
TOTAL Material:						R\$ 7,03
Mão de Obra com Encargos Complementares		FORTE	UNID	COEFICIENTE	PREÇO UNITÁRIO	TOTAL
88310	PINTOR COM ENCARGOS COMPLEMENTARES	SINAPI	H	0,16310000	R\$ 30,89	R\$ 5,03
88316	SERVENTE COM ENCARGOS COMPLEMENTARES	SINAPI	H	0,05440000	R\$ 23,37	R\$ 1,27
TOTAL Mão de Obra com Encargos Complementares:						R\$ 6,30
VALOR:						R\$ 13,33

FNDE 196 PINTURA LÁTEX ACRÍLICA, SOBRE REBOCO LISO, COR CINZA CLARO, APLICAÇÃO MANUAL EM PAREDES, DUAS DEMÃOS (M2)

Material		FORTE	UNID	COEFICIENTE	PREÇO UNITÁRIO	TOTAL
00007356	TINTA LATEX ACRILICA PREMIUM, COR BRANCO FOSCO	SINAPI	L	0,22850000	R\$ 30,79	R\$ 7,03
TOTAL Material:						R\$ 7,03
Mão de Obra com Encargos Complementares		FORTE	UNID	COEFICIENTE	PREÇO UNITÁRIO	TOTAL
88310	PINTOR COM ENCARGOS COMPLEMENTARES	SINAPI	H	0,16310000	R\$ 30,89	R\$ 5,03
88316	SERVENTE COM ENCARGOS COMPLEMENTARES	SINAPI	H	0,05440000	R\$ 23,37	R\$ 1,27
TOTAL Mão de Obra com Encargos Complementares:						R\$ 6,30
VALOR:						R\$ 13,33

FNDE 197 PINTURA LÁTEX ACRÍLICA, SOBRE REBOCO LISO, COR LARANJA, APLICAÇÃO MANUAL EM PAREDES, DUAS DEMÃOS (M2)

Material		FORTE	UNID	COEFICIENTE	PREÇO UNITÁRIO	TOTAL
00007356	TINTA LATEX ACRILICA PREMIUM, COR BRANCO FOSCO	SINAPI	L	0,22850000	R\$ 30,79	R\$ 7,03
TOTAL Material:						R\$ 7,03
Mão de Obra com Encargos Complementares		FORTE	UNID	COEFICIENTE	PREÇO UNITÁRIO	TOTAL
88310	PINTOR COM ENCARGOS COMPLEMENTARES	SINAPI	H	0,16310000	R\$ 30,89	R\$ 5,03
88316	SERVENTE COM ENCARGOS COMPLEMENTARES	SINAPI	H	0,05440000	R\$ 23,37	R\$ 1,27
TOTAL Mão de Obra com Encargos Complementares:						R\$ 6,30
VALOR:						R\$ 13,33

FNDE 198 PINTURA LÁTEX ACRÍLICA, SOBRE MASSA ACRÍLICA, COR BRANCO GELO, AREAS MOLHADAS (M2)

Material		FORTE	UNID	COEFICIENTE	PREÇO UNITÁRIO	TOTAL
00007356	TINTA LATEX ACRILICA PREMIUM, COR BRANCO FOSCO	SINAPI	L	0,22850000	R\$ 30,79	R\$ 7,03
TOTAL Material:						R\$ 7,03
Mão de Obra com Encargos Complementares		FORTE	UNID	COEFICIENTE	PREÇO UNITÁRIO	TOTAL
88310	PINTOR COM ENCARGOS COMPLEMENTARES	SINAPI	H	0,16310000	R\$ 30,89	R\$ 5,03
88316	SERVENTE COM ENCARGOS COMPLEMENTARES	SINAPI	H	0,05440000	R\$ 23,37	R\$ 1,27
TOTAL Mão de Obra com Encargos Complementares:						R\$ 6,30
VALOR:						R\$ 13,33

FNDE 200 PINTURA EM ESMALTE SINTÉTICO EM ESQUADRIAS DE MADEIRA, 2 DEMÃOS (M2)

Material		FORTE	UNID	COEFICIENTE	PREÇO UNITÁRIO	TOTAL
00005318	DILUENTE AGUARRAS	SINAPI	L	0,01400000	R\$ 25,89	R\$ 0,36
00007311	TINTA ESMALTE SINTETICO PREMIUM ACETINADO	SINAPI	L	0,14030000	R\$ 36,27	R\$ 5,08
TOTAL Material:						R\$ 5,44
Mão de Obra com Encargos Complementares		FORTE	UNID	COEFICIENTE	PREÇO UNITÁRIO	TOTAL
88310	PINTOR COM ENCARGOS COMPLEMENTARES	SINAPI	H	0,38050000	R\$ 30,89	R\$ 11,75
TOTAL Mão de Obra com Encargos Complementares:						R\$ 11,75
VALOR:						R\$ 17,19

FNDE 201 PINTURA EM ESMALTE SINTÉTICO EM RODAMEIO DE MADEIRA, 2 DEMÃOS - COR BRANCO (M2)

Material		FORTE	UNID	COEFICIENTE	PREÇO UNITÁRIO	TOTAL
00005318	DILUENTE AGUARRAS	SINAPI	L	0,01400000	R\$ 25,89	R\$ 0,36
00007311	TINTA ESMALTE SINTETICO PREMIUM ACETINADO	SINAPI	L	0,14030000	R\$ 36,27	R\$ 5,08
TOTAL Material:						R\$ 5,44
Mão de Obra com Encargos Complementares		FORTE	UNID	COEFICIENTE	PREÇO UNITÁRIO	TOTAL
88310	PINTOR COM ENCARGOS COMPLEMENTARES	SINAPI	H	0,38050000	R\$ 30,89	R\$ 11,75
TOTAL Mão de Obra com Encargos Complementares:						R\$ 11,75

VALOR:

FNDE 199 PINTURA LÁTEX ACRÍLICA SOBRE PAREDES EXTERNAS, COR LARANJA, APLICAÇÃO MANUAL EM PAREDES, DUAS DEMÃ

Material		FONTE	UNID	COEFICIENTE	PREÇO UNITÁRIO	TOTAL
00007356	TINTA LATEX ACRILICA PREMIUM, COR BRANCO FOSCO	SINAPI	L	0,22850000	R\$ 30,79	R\$ 7,03
TOTAL Material:						R\$ 7,03
Mão de Obra com Encargos Complementares		FONTE	UNID	COEFICIENTE	PREÇO UNITÁRIO	TOTAL
88310	PINTOR COM ENCARGOS COMPLEMENTARES	SINAPI	H	0,16310000	R\$ 30,89	R\$ 5,03
88316	SERVENTE COM ENCARGOS COMPLEMENTARES	SINAPI	H	0,05440000	R\$ 23,37	R\$ 1,27
TOTAL Mão de Obra com Encargos Complementares:						R\$ 6,30
VALOR:						R\$ 13,33

FNDE 202 TEXTURA ACRÍLICA, COR BRANCA, APLICAÇÃO MANUAL EM PAREDE EXTERNA, UMA DEMÃO (M2)

Material		FONTE	UNID	COEFICIENTE	PREÇO UNITÁRIO	TOTAL
00038877	MASSA PREMIUM PARA TEXTURA LISA DE BASE ACRILICA, USO INTERNO E EXTERNO	SINAPI	KG	1,10740000	R\$ 7,35	R\$ 8,13
TOTAL Material:						R\$ 8,13
Mão de Obra com Encargos Complementares		FONTE	UNID	COEFICIENTE	PREÇO UNITÁRIO	TOTAL
88310	PINTOR COM ENCARGOS COMPLEMENTARES	SINAPI	H	0,15410000	R\$ 30,89	R\$ 4,76
88316	SERVENTE COM ENCARGOS COMPLEMENTARES	SINAPI	H	0,05140000	R\$ 23,37	R\$ 1,20
TOTAL Mão de Obra com Encargos Complementares:						R\$ 5,96
VALOR:						R\$ 14,09

FNDE 203 TEXTURA ACRÍLICA, COR CINZA CLARO, APLICAÇÃO MANUAL EM PAREDE EXTERNA, UMA DEMÃO (M2)

Material		FONTE	UNID	COEFICIENTE	PREÇO UNITÁRIO	TOTAL
00038877	MASSA PREMIUM PARA TEXTURA LISA DE BASE ACRILICA, USO INTERNO E EXTERNO	SINAPI	KG	1,10740000	R\$ 7,35	R\$ 8,13
TOTAL Material:						R\$ 8,13
Mão de Obra com Encargos Complementares		FONTE	UNID	COEFICIENTE	PREÇO UNITÁRIO	TOTAL
88310	PINTOR COM ENCARGOS COMPLEMENTARES	SINAPI	H	0,15410000	R\$ 30,89	R\$ 4,76
88316	SERVENTE COM ENCARGOS COMPLEMENTARES	SINAPI	H	0,05140000	R\$ 23,37	R\$ 1,20
TOTAL Mão de Obra com Encargos Complementares:						R\$ 5,96
VALOR:						R\$ 14,09

FNDE 204 TEXTURA ACRÍLICA, COR CINZA ESCURO, APLICAÇÃO MANUAL EM PAREDE EXTERNA, UMA DEMÃO (M2)

Material		FONTE	UNID	COEFICIENTE	PREÇO UNITÁRIO	TOTAL
00038877	MASSA PREMIUM PARA TEXTURA LISA DE BASE ACRILICA, USO INTERNO E EXTERNO	SINAPI	KG	1,10740000	R\$ 7,35	R\$ 8,13
TOTAL Material:						R\$ 8,13
Mão de Obra com Encargos Complementares		FONTE	UNID	COEFICIENTE	PREÇO UNITÁRIO	TOTAL
88310	PINTOR COM ENCARGOS COMPLEMENTARES	SINAPI	H	0,15410000	R\$ 30,89	R\$ 4,76
88316	SERVENTE COM ENCARGOS COMPLEMENTARES	SINAPI	H	0,05140000	R\$ 23,37	R\$ 1,20
TOTAL Mão de Obra com Encargos Complementares:						R\$ 5,96
VALOR:						R\$ 14,09

FNDE 203 TEXTURA ACRÍLICA, COR CINZA CLARO, APLICAÇÃO MANUAL EM PAREDE EXTERNA, UMA DEMÃO (M2)

Material		FONTE	UNID	COEFICIENTE	PREÇO UNITÁRIO	TOTAL
00038877	MASSA PREMIUM PARA TEXTURA LISA DE BASE ACRILICA, USO INTERNO E EXTERNO	SINAPI	KG	1,10740000	R\$ 7,35	R\$ 8,13
TOTAL Material:						R\$ 8,13
Mão de Obra com Encargos Complementares		FONTE	UNID	COEFICIENTE	PREÇO UNITÁRIO	TOTAL
88310	PINTOR COM ENCARGOS COMPLEMENTARES	SINAPI	H	0,15410000	R\$ 30,89	R\$ 4,76
88316	SERVENTE COM ENCARGOS COMPLEMENTARES	SINAPI	H	0,05140000	R\$ 23,37	R\$ 1,20
TOTAL Mão de Obra com Encargos Complementares:						R\$ 5,96
VALOR:						R\$ 14,09

FNDE 204 TEXTURA ACRÍLICA, COR CINZA ESCURO, APLICAÇÃO MANUAL EM PAREDE EXTERNA, UMA DEMÃO (M2)

Material		FONTE	UNID	COEFICIENTE	PREÇO UNITÁRIO	TOTAL
00038877	MASSA PREMIUM PARA TEXTURA LISA DE BASE ACRILICA, USO INTERNO E EXTERNO	SINAPI	KG	1,10740000	R\$ 7,35	R\$ 8,13
TOTAL Material:						R\$ 8,13
Mão de Obra com Encargos Complementares		FONTE	UNID	COEFICIENTE	PREÇO UNITÁRIO	TOTAL
88310	PINTOR COM ENCARGOS COMPLEMENTARES	SINAPI	H	0,15410000	R\$ 30,89	R\$ 4,76

88316	SERVENTE COM ENCARGOS COMPLEMENTARES	SINAPI	H	0,05140000	R\$ 23,37	
				TOTAL Mão de Obra com Encargos Complementares:		
				VALOR:		



FNDE 205 BUCHA DE REDUÇÃO, CURTA, PVC, SOLDAVEL, DN 75 X 60 MM, INSTALADO EM PRUMADA DE AGUA - FORNECIMENTO E INSTALAÇÃO (UN)

Material		FORTE	UNID	COEFICIENTE	PREÇO UNITÁRIO	TOTAL
00000122	ADESIVO PLASTICO PARA PVC, FRASCO COM "850" GR	SINAPI	UN	0,01880000	R\$ 62,17	R\$ 1,16
00000818	BUCHA DE REDUCAO DE PVC, SOLDAVEL, CURTA, COM 60 X 50 MM, PARA AGUA FRIA PREDIAL	SINAPI	UN	1,00000000	R\$ 6,37	R\$ 6,37
00038383	LIXA D'AGUA EM FOLHA, COR PRETA, GRAO 100	SINAPI	UN	0,02060000	R\$ 1,98	R\$ 0,04
00020083	SOLUCAO PREPARADORA / LIMPADORA PARA PVC, FRASCO COM 1000 CM3	SINAPI	UN	0,02600000	R\$ 70,43	R\$ 1,83
				TOTAL Material:		R\$ 9,40
Mão de Obra com Encargos Complementares		FORTE	UNID	COEFICIENTE	PREÇO UNITÁRIO	TOTAL
88248	AUXILIAR DE ENCANADOR OU BOMBEIRO HIDRÁULICO COM ENCARGOS COMPLEMENTARES	SINAPI	H	0,09240000	R\$ 24,00	R\$ 2,21
88267	ENCANADOR OU BOMBEIRO HIDRÁULICO COM ENCARGOS COMPLEMENTARES	SINAPI	H	0,09240000	R\$ 28,49	R\$ 2,63
				TOTAL Mão de Obra com Encargos Complementares:		R\$ 4,84
				VALOR:		R\$ 14,24

FNDE 206 BUCHA DE REDUÇÃO, LONGA, PVC, SOLDAVEL, DN 50 X 32 MM, INSTALADO EM RAMAL DE DISTRIBUIÇÃO DE AGUA - FORNECIMENTO E INSTALAÇÃO. (UN)

Material		FONTE	UNID	COEFICIENTE	PREÇO UNITÁRIO	TOTAL
00000122	ADESIVO PLASTICO PARA PVC, FRASCO COM "850" GR	SINAPI	UN	0,01180000	R\$ 62,17	R\$ 0,73
00000813	BUCHA DE REDUCAO DE PVC, SOLDAVEL, LONGA, COM 50 X 25 MM, PARA AGUA FRIA PREDIAL	SINAPI	UN	1,00000000	R\$ 3,96	R\$ 3,96
00038383	LIXA D'AGUA EM FOLHA, COR PRETA, GRAO 100	SINAPI	UN	0,04060000	R\$ 1,98	R\$ 0,08
00020083	SOLUCAO PREPARADORA / LIMPADORA PARA PVC, FRASCO COM 1000 CM3	SINAPI	UN	0,01500000	R\$ 70,43	R\$ 1,05
				TOTAL Material:		R\$ 5,82
Mão de Obra com Encargos Complementares		FONTE	UNID	COEFICIENTE	PREÇO UNITÁRIO	TOTAL
88248	AUXILIAR DE ENCANADOR OU BOMBEIRO HIDRÁULICO COM ENCARGOS COMPLEMENTARES	SINAPI	H	0,12180000	R\$ 24,00	R\$ 2,92
88267	ENCANADOR OU BOMBEIRO HIDRÁULICO COM ENCARGOS COMPLEMENTARES	SINAPI	H	0,12180000	R\$ 28,49	R\$ 3,47
				TOTAL Mão de Obra com Encargos Complementares:		R\$ 6,39
				VALOR:		R\$ 12,21

FNDE 207 TÊ DE REDUÇÃO, PVC, SOLDÁVEL, DN 50MM X 32 MM, INSTALADO EM PRUMADA DE ÁGUA - FORNECIMENTO E INSTALAÇÃO. (UN)

Material		FONTE	UNID	COEFICIENTE	PREÇO UNITÁRIO	TOTAL
00000122	ADESIVO PLASTICO PARA PVC, FRASCO COM "850" GR	SINAPI	UN	0,02120000	R\$ 62,17	R\$ 1,31
00038383	LIXA D'AGUA EM FOLHA, COR PRETA, GRAO 100	SINAPI	UN	0,02690000	R\$ 1,98	R\$ 0,05
00020083	SOLUCAO PREPARADORA / LIMPADORA PARA PVC, FRASCO COM 1000 CM3	SINAPI	UN	0,02700000	R\$ 70,43	R\$ 1,90
00007131	TE DE REDUCAO, PVC, SOLDAVEL, 90 GRAUS, 50 MM X 40 MM, PARA AGUA FRIA PREDIAL	SINAPI	UN	1,00000000	R\$ 16,90	R\$ 16,90
				TOTAL Material:		R\$ 20,16
Mão de Obra com Encargos Complementares		FONTE	UNID	COEFICIENTE	PREÇO UNITÁRIO	TOTAL
88248	AUXILIAR DE ENCANADOR OU BOMBEIRO HIDRÁULICO COM ENCARGOS COMPLEMENTARES	SINAPI	H	0,15470000	R\$ 24,00	R\$ 3,71
88267	ENCANADOR OU BOMBEIRO HIDRÁULICO COM ENCARGOS COMPLEMENTARES	SINAPI	H	0,15470000	R\$ 28,49	R\$ 4,40
				TOTAL Mão de Obra com Encargos Complementares:		R\$ 8,11
				VALOR:		R\$ 28,27

FNDE 208 TÊ DE REDUÇÃO, PVC, SOLDÁVEL, DN 75MM X 60 MM, INSTALADO EM PRUMADA DE ÁGUA - FORNECIMENTO E INSTALAÇÃO. (UN)

Material		FONTE	UNID	COEFICIENTE	PREÇO UNITÁRIO	TOTAL
00000122	ADESIVO PLASTICO PARA PVC, FRASCO COM "850" GR	SINAPI	UN	0,02120000	R\$ 62,17	R\$ 1,31
00038383	LIXA D'AGUA EM FOLHA, COR PRETA, GRAO 100	SINAPI	UN	0,02690000	R\$ 1,98	R\$ 0,05
00020083	SOLUCAO PREPARADORA / LIMPADORA PARA PVC, FRASCO COM 1000 CM3	SINAPI	UN	0,02700000	R\$ 70,43	R\$ 1,90
00007131	TE DE REDUCAO, PVC, SOLDAVEL, 90 GRAUS, 50 MM X 40 MM, PARA AGUA FRIA PREDIAL	SINAPI	UN	1,00000000	R\$ 16,90	R\$ 16,90
				TOTAL Material:		R\$ 20,16
Mão de Obra com Encargos Complementares		FONTE	UNID	COEFICIENTE	PREÇO UNITÁRIO	TOTAL
88248	AUXILIAR DE ENCANADOR OU BOMBEIRO HIDRÁULICO COM ENCARGOS COMPLEMENTARES	SINAPI	H	0,15470000	R\$ 24,00	R\$ 3,71
88267	ENCANADOR OU BOMBEIRO HIDRÁULICO COM ENCARGOS COMPLEMENTARES	SINAPI	H	0,15470000	R\$ 28,49	R\$ 4,40

TOTAL Mão de Obra com Encargos Complementares:	
VALOR:	

FNDE 77 PRESSURIZADOR (GRUPO DE PRESSÃO) - PRESSÃO MÁXIMA: 32 (M.C.A.);VAZÃO MÁXIMA: 52.000 (L/H) (UN)

Geral		FONTE	UNID	COEFICIENTE	PREÇO UNITÁRIO	TOTAL
FNDEI05	Pressurizador ROWA (grupo de pressão) - GPR VXM 9 3 T ou equivalente técnico	PRÓPRIA	CJ	1,00000000	R\$ 49.907,14	R\$ 49.907,14
TOTAL Geral:						R\$ 49.907,14
Mão de Obra com Encargos Complementares		FONTE	UNID	COEFICIENTE	PREÇO UNITÁRIO	TOTAL
88264	ELETRICISTA COM ENCARGOS COMPLEMENTARES	SINAPI	H	2,50000000	R\$ 29,57	R\$ 73,92
88267	ENCANADOR OU BOMBEIRO HIDRÁULICO COM ENCARGOS COMPLEMENTARES	SINAPI	H	2,50000000	R\$ 28,49	R\$ 71,22
88316	SERVENTE COM ENCARGOS COMPLEMENTARES	SINAPI	H	2,50000000	R\$ 23,37	R\$ 58,42
TOTAL Mão de Obra com Encargos Complementares:						R\$ 203,56
VALOR:						R\$ 50.110,70

FNDE 227 BOMBA CENTRÍFUGA, TRIFÁSICA, 0,5 CV - FORNECIMENTO E INSTALAÇÃO (UN)

Material		FONTE	UNID	COEFICIENTE	PREÇO UNITÁRIO	TOTAL
00011267	ARRUELA LISA, REDONDA, DE LATAO POLIDO, DIAMETRO NOMINAL 5/8", DIAMETRO EXTERNO = 34 MM, DIAMETRO DO FURO = 17 MM, ESPESSURA = "2,5" MM	SINAPI	UN	4,00000000	R\$ 1,43	R\$ 5,72
00039997	PORCA ZINCADA, SEXTAVADA, DIAMETRO 1/4"	SINAPI	UN	4,00000000	R\$ 0,38	R\$ 1,52
00039996	VERGALHAO ZINCADO ROSCA TOTAL, 1/4" (6,3 MM)	SINAPI	M	0,20000000	R\$ 5,43	R\$ 1,08
TOTAL Material:						R\$ 8,32
Mão de Obra com Encargos Complementares		FONTE	UNID	COEFICIENTE	PREÇO UNITÁRIO	TOTAL
88247	AUXILIAR DE ELETRICISTA COM ENCARGOS COMPLEMENTARES	SINAPI	H	0,63300000	R\$ 24,99	R\$ 15,81
88248	AUXILIAR DE ENCANADOR OU BOMBEIRO HIDRÁULICO COM ENCARGOS COMPLEMENTARES	SINAPI	H	2,20200000	R\$ 24,00	R\$ 52,84
88264	ELETRICISTA COM ENCARGOS COMPLEMENTARES	SINAPI	H	0,63300000	R\$ 29,57	R\$ 18,71
88267	ENCANADOR OU BOMBEIRO HIDRÁULICO COM ENCARGOS COMPLEMENTARES	SINAPI	H	2,20200000	R\$ 28,49	R\$ 62,73
TOTAL Mão de Obra com Encargos Complementares:						R\$ 150,09
VALOR:						R\$ 158,41

FNDE 78 CISTERNA MODULAR 600 LITROS (UN)

Geral		FONTE	UNID	COEFICIENTE	PREÇO UNITÁRIO	TOTAL
FNDEI06	Cisternas Modulares Tecnoltri ou equivalente tecnico - 600L	PRÓPRIA	UN	1,00000000	R\$ 1.850,00	R\$ 1.850,00
TOTAL Geral:						R\$ 1.850,00
Mão de Obra com Encargos Complementares		FONTE	UNID	COEFICIENTE	PREÇO UNITÁRIO	TOTAL
88248	AUXILIAR DE ENCANADOR OU BOMBEIRO HIDRÁULICO COM ENCARGOS COMPLEMENTARES	SINAPI	H	0,26900000	R\$ 24,00	R\$ 6,45
88267	ENCANADOR OU BOMBEIRO HIDRÁULICO COM ENCARGOS COMPLEMENTARES	SINAPI	H	0,26900000	R\$ 28,49	R\$ 7,66
TOTAL Mão de Obra com Encargos Complementares:						R\$ 14,11
VALOR:						R\$ 1.864,11

FNDE 79 SMART FILTRO (UN)

Geral		FONTE	UNID	COEFICIENTE	PREÇO UNITÁRIO	TOTAL
FNDEI07	SMART FILTRO TECNOTRI OU EQUIVALENTE	PRÓPRIA	UN	1,00000000	R\$ 390,00	R\$ 390,00
TOTAL Geral:						R\$ 390,00
Mão de Obra com Encargos Complementares		FONTE	UNID	COEFICIENTE	PREÇO UNITÁRIO	TOTAL
88248	AUXILIAR DE ENCANADOR OU BOMBEIRO HIDRÁULICO COM ENCARGOS COMPLEMENTARES	SINAPI	H	0,26900000	R\$ 24,00	R\$ 6,45
88267	ENCANADOR OU BOMBEIRO HIDRÁULICO COM ENCARGOS COMPLEMENTARES	SINAPI	H	0,26900000	R\$ 28,49	R\$ 7,66
TOTAL Mão de Obra com Encargos Complementares:						R\$ 14,11
VALOR:						R\$ 404,11

FNDE 81 RESERVATÓRIO D'ÁGUA CONFORME PROJETO 40M3 - COLUNA SECA 10,0M PINTADA (UN)

Geral		FONTE	UNID	COEFICIENTE	PREÇO UNITÁRIO	TOTAL
FNDEI08	Reservatório de chapa de aço carbono e solda interna e externa, com boca de inspeção e sistema de ancoragem, conforme projeto	PRÓPRIA	UN	1,00000000	R\$ 86.920,00	R\$ 86.920,00
TOTAL Geral:						R\$ 86.920,00
VALOR:						R\$ 86.920,00

FNDE 111 ADAPTADOR PARA BOCAL DE CALHA RETANGULAR - DIAMETRO DA SAIDA ENTRE *75 E 150* MM, PARA DRENAGEM PLUVIAL PREDIAL (UN)



Material		Fonte	Unid	Coeficiente	Preço Unitário	
00012614	BOCAL PVC, PARA CALHA PLUVIAL, DIAMETRO DA SAIDA ENTRE *75 E 120* MM, PARA DRENAGEM PLUVIAL PREDIAL	SINAPI	UN	1,00000000	R\$ 54,27	
00012616	CABECEIRA DIREITA OU ESQUERDA, PVC, PARA CALHA PLUVIAL, DIAMETRO ENTRE *119 E 170* MM, PARA DRENAGEM PLUVIAL PREDIAL	SINAPI	UN	1,00000000	R\$ 16,46	
00012626	SUPORTE METALICO PARA CALHA PLUVIAL, ZINCADO, DOBRADO, DIAMETRO ENTRE 119 E 170 MM, PARA DRENAGEM PLUVIAL PREDIAL	SINAPI	UN	2,00000000	R\$ 41,07	R\$ 82,14
					TOTAL Material:	R\$ 152,87
Mão de Obra com Encargos Complementares		Fonte	Unid	Coeficiente	Preço Unitário	TOTAL
88267	ENCANADOR OU BOMBEIRO HIDRÁULICO COM ENCARGOS COMPLEMENTARES	SINAPI	H	0,50000000	R\$ 28,49	R\$ 14,24
88316	SERVENTE COM ENCARGOS COMPLEMENTARES	SINAPI	H	0,20000000	R\$ 23,37	R\$ 4,67
					TOTAL Mão de Obra com Encargos Complementares:	R\$ 18,91
					VALOR:	R\$ 171,78

FNDE 80 GRELHA DE FERRO P/ CALHAS E CAIXAS (M2)						
Material		Fonte	Unid	Coeficiente	Preço Unitário	TOTAL
00001379	CIMENTO PORTLAND COMPOSTO CP II-32	SINAPI	KG	3,80000000	R\$ 0,73	R\$ 2,77
					TOTAL Material:	R\$ 2,77
Mão de Obra com Encargos Complementares		Fonte	Unid	Coeficiente	Preço Unitário	TOTAL
88309	PEDREIRO COM ENCARGOS COMPLEMENTARES	SINAPI	H	0,50000000	R\$ 29,21	R\$ 14,60
88316	SERVENTE COM ENCARGOS COMPLEMENTARES	SINAPI	H	1,00000000	R\$ 23,37	R\$ 23,37
					TOTAL Mão de Obra com Encargos Complementares:	R\$ 37,97
					VALOR:	R\$ 40,74

FNDE 209 JUNÇÃO SIMPLES, PVC, SERIE NORMAL, ESGOTO PREDIAL, DN 100 X 50 MM, JUNTA ELASTICA, FORNECIDO E INSTALADO EM PRUMADA DE ESGOTO SANITÁRIO OU VENTILAÇÃO (UN)						
Material		Fonte	Unid	Coeficiente	Preço Unitário	TOTAL
00000301	ANEL BORRACHA PARA TUBO ESGOTO PREDIAL, DN 100 MM (NBR 5688)	SINAPI	UN	3,00000000	R\$ 4,50	R\$ 13,50
00003670	JUNCAO SIMPLES, PVC, 45 GRAUS, DN 100 X 100 MM, SERIE NORMAL PARA ESGOTO PREDIAL	SINAPI	UN	1,00000000	R\$ 24,16	R\$ 24,16
00020078	PASTA LUBRIFICANTE PARA TUBOS E CONEXOES COM JUNTA ELASTICA, EMBALAGEM DE *400* GR (USO EM PVC, ACO, POLIETILENO E OUTROS)	SINAPI	UN	0,17250000	R\$ 25,66	R\$ 4,42
					TOTAL Material:	R\$ 42,08
Mão de Obra com Encargos Complementares		Fonte	Unid	Coeficiente	Preço Unitário	TOTAL
88248	AUXILIAR DE ENCANADOR OU BOMBEIRO HIDRÁULICO COM ENCARGOS COMPLEMENTARES	SINAPI	H	0,28960000	R\$ 24,00	R\$ 6,95
88267	ENCANADOR OU BOMBEIRO HIDRÁULICO COM ENCARGOS COMPLEMENTARES	SINAPI	H	0,28960000	R\$ 28,49	R\$ 8,25
					TOTAL Mão de Obra com Encargos Complementares:	R\$ 15,20
					VALOR:	R\$ 57,28

FNDE 210 JUNÇÃO SIMPLES, PVC, SERIE NORMAL, ESGOTO PREDIAL, DN 75 X 50 MM, JUNTA ELASTICA, FORNECIDO E INSTALADO EM RAMAL DE DESCARGA OU RAMAL DE ESGOTO SANITÁRIO (UN)						
Material		Fonte	Unid	Coeficiente	Preço Unitário	TOTAL
00000297	ANEL BORRACHA PARA TUBO ESGOTO PREDIAL, DN 75 MM (NBR 5688)	SINAPI	UN	3,00000000	R\$ 3,74	R\$ 11,22
00003658	JUNCAO SIMPLES, PVC, 45 GRAUS, DN 75 X 75 MM, SERIE NORMAL PARA ESGOTO PREDIAL	SINAPI	UN	1,00000000	R\$ 18,78	R\$ 18,78
00020078	PASTA LUBRIFICANTE PARA TUBOS E CONEXOES COM JUNTA ELASTICA, EMBALAGEM DE *400* GR (USO EM PVC, ACO, POLIETILENO E OUTROS)	SINAPI	UN	0,11250000	R\$ 25,66	R\$ 2,88
					TOTAL Material:	R\$ 32,88
Mão de Obra com Encargos Complementares		Fonte	Unid	Coeficiente	Preço Unitário	TOTAL
88248	AUXILIAR DE ENCANADOR OU BOMBEIRO HIDRÁULICO COM ENCARGOS COMPLEMENTARES	SINAPI	H	0,22030000	R\$ 24,00	R\$ 5,28
88267	ENCANADOR OU BOMBEIRO HIDRÁULICO COM ENCARGOS COMPLEMENTARES	SINAPI	H	0,22030000	R\$ 28,49	R\$ 6,27
					TOTAL Mão de Obra com Encargos Complementares:	R\$ 11,55
					VALOR:	R\$ 44,43

FNDE 211 CORPO CAIXA SECA 100 X 100 X 40 CM (UN)						
Material		Fonte	Unid	Coeficiente	Preço Unitário	TOTAL
00000122	ADESIVO PLASTICO PARA PVC, FRASCO COM *850* GR	SINAPI	UN	0,02920000	R\$ 62,17	R\$ 1,81
00005103	CAIXA SIFONADA PVC, 100 X 100 X 50 MM, COM GRELHA REDONDA, BRANCA	SINAPI	UN	1,00000000	R\$ 25,44	R\$ 25,44
00038383	LIXA D'AGUA EM FOLHA, COR PRETA, GRAO 100	SINAPI	UN	0,00680000	R\$ 1,98	R\$ 0,01
00020083	SOLUCAO PREPARADORA / LIMPADORA PARA PVC, FRASCO COM 1000 CM3	SINAPI	UN	0,04400000	R\$ 70,43	R\$ 3,09
					TOTAL Material:	R\$ 30,35



Mão de Obra com Encargos Complementares		FORTE	UNID	COEFICIENTE	PREÇO UNITÁRIO	
88248	AUXILIAR DE ENCANADOR OU BOMBEIRO HIDRÁULICO COM ENCARGOS COMPLEMENTARES	SINAPI	H	0,21750000	R\$ 24,00	
88267	ENCANADOR OU BOMBEIRO HIDRÁULICO COM ENCARGOS COMPLEMENTARES	SINAPI	H	0,21750000	R\$ 28,49	
TOTAL Mão de Obra com Encargos Complementares:						R\$ 11,41
VALOR:						R\$ 41,76

FNDE 213 JUNÇÃO SIMPLES, PVC, SERIE R, ÁGUA PLUVIAL, DN 50 X 50 MM, JUNTA ELÁSTICA, FORNECIDO E INSTALADO EM RAMAL DE ENCAMINHAMENTO (UN)

Material		FORTE	UNID	COEFICIENTE	PREÇO UNITÁRIO	TOTAL
00020085	ANEL BORRACHA, DN 50 MM, PARA TUBO SERIE REFORCADA ESGOTO PREDIAL	SINAPI	UN	3,00000000	R\$ 3,34	R\$ 10,02
00020141	JUNCAO SIMPLES, PVC SERIE R, DN 50 X 50 MM, PARA ESGOTO PREDIAL	SINAPI	UN	1,00000000	R\$ 21,12	R\$ 21,12
00020078	PASTA LUBRIFICANTE PARA TUBOS E CONEXOES COM JUNTA ELASTICA, EMBALAGEM DE *400* GR (USO EM PVC, ACO, POLIETILENO E OUTROS)	SINAPI	UN	0,07500000	R\$ 25,66	R\$ 1,92

Mão de Obra com Encargos Complementares		FORTE	UNID	COEFICIENTE	PREÇO UNITÁRIO	TOTAL
88248	AUXILIAR DE ENCANADOR OU BOMBEIRO HIDRÁULICO COM ENCARGOS COMPLEMENTARES	SINAPI	H	0,08090000	R\$ 24,00	R\$ 1,94
88267	ENCANADOR OU BOMBEIRO HIDRÁULICO COM ENCARGOS COMPLEMENTARES	SINAPI	H	0,08090000	R\$ 28,49	R\$ 2,30
TOTAL Mão de Obra com Encargos Complementares:						R\$ 4,24
VALOR:						R\$ 37,30

FNDE 212 JUNÇÃO SIMPLES, PVC, SERIE R, ÁGUA PLUVIAL, DN 75 X 50 MM, JUNTA ELÁSTICA, FORNECIDO E INSTALADO EM CONDUTORES VERTICAIS DE ÁGUAS PLUVIAIS (UN)

Material		FORTE	UNID	COEFICIENTE	PREÇO UNITÁRIO	TOTAL
00000298	ANEL BORRACHA, DN 75 MM, PARA TUBO SERIE REFORCADA ESGOTO PREDIAL	SINAPI	UN	3,00000000	R\$ 4,06	R\$ 12,18
00020142	JUNCAO SIMPLES, PVC SERIE R, DN 75 X 75 MM, PARA ESGOTO PREDIAL	SINAPI	UN	1,00000000	R\$ 37,15	R\$ 37,15
00020078	PASTA LUBRIFICANTE PARA TUBOS E CONEXOES COM JUNTA ELASTICA, EMBALAGEM DE *400* GR (USO EM PVC, ACO, POLIETILENO E OUTROS)	SINAPI	UN	0,11250000	R\$ 25,66	R\$ 2,88
				TOTAL Material:		R\$ 52,21

Mão de Obra com Encargos Complementares		FORTE	UNID	COEFICIENTE	PREÇO UNITÁRIO	TOTAL
88248	AUXILIAR DE ENCANADOR OU BOMBEIRO HIDRÁULICO COM ENCARGOS COMPLEMENTARES	SINAPI	H	0,23160000	R\$ 24,00	R\$ 5,55
88267	ENCANADOR OU BOMBEIRO HIDRÁULICO COM ENCARGOS COMPLEMENTARES	SINAPI	H	0,23160000	R\$ 28,49	R\$ 6,59
TOTAL Mão de Obra com Encargos Complementares:						R\$ 12,14
VALOR:						R\$ 64,35

FNDE 214 TÊ, PVC, SERIE R, ÁGUA PLUVIAL, DN 100 X 50 MM, JUNTA ELÁSTICA, FORNECIDO E INSTALADO EM CONDUTORES VERTICAIS DE ÁGUAS PLUVIAIS (UN)

Material		FORTE	UNID	COEFICIENTE	PREÇO UNITÁRIO	TOTAL
00000299	ANEL BORRACHA, DN 100 MM, PARA TUBO SERIE REFORCADA ESGOTO PREDIAL	SINAPI	UN	2,00000000	R\$ 5,28	R\$ 10,56
00000298	ANEL BORRACHA, DN 75 MM, PARA TUBO SERIE REFORCADA ESGOTO PREDIAL	SINAPI	UN	1,00000000	R\$ 4,06	R\$ 4,06
00020078	PASTA LUBRIFICANTE PARA TUBOS E CONEXOES COM JUNTA ELASTICA, EMBALAGEM DE *400* GR (USO EM PVC, ACO, POLIETILENO E OUTROS)	SINAPI	UN	0,15250000	R\$ 25,66	R\$ 3,91
00020178	TE, PVC, SERIE R, 100 X 75 MM, PARA ESGOTO PREDIAL	SINAPI	UN	1,00000000	R\$ 52,77	R\$ 52,77

Mão de Obra com Encargos Complementares		FORTE	UNID	COEFICIENTE	PREÇO UNITÁRIO	TOTAL
88248	AUXILIAR DE ENCANADOR OU BOMBEIRO HIDRÁULICO COM ENCARGOS COMPLEMENTARES	SINAPI	H	0,31970000	R\$ 24,00	R\$ 7,67
88267	ENCANADOR OU BOMBEIRO HIDRÁULICO COM ENCARGOS COMPLEMENTARES	SINAPI	H	0,31970000	R\$ 28,49	R\$ 9,10
TOTAL Mão de Obra com Encargos Complementares:						R\$ 16,77
VALOR:						R\$ 88,07

FNDE 215 VALVULA DE DESCARGA METÁLICA, DUPLO ACIONAMENTO ECO, BASE 1 1/2", ACABAMENTO METALICO CROMADO - FORNECIMENTO E INSTALAÇÃO (UN)

Material		FORTE	UNID	COEFICIENTE	PREÇO UNITÁRIO	TOTAL
00003148	FITA VEDA ROSCA, EM PTFE, ROLO DE 18 MM X 50 M (L X C)	SINAPI	UN	0,01920000	R\$ 14,56	R\$ 0,27
00010228	VALVULA DE DESCARGA METALICA, BASE 1 1/2" E ACABAMENTO METALICO CROMADO	SINAPI	UN	1,00000000	R\$ 473,85	R\$ 473,85
				TOTAL Material:		R\$ 474,12

Mão de Obra com Encargos Complementares		FORTE	UNID	COEFICIENTE	PREÇO UNITÁRIO	TOTAL
88248	AUXILIAR DE ENCANADOR OU BOMBEIRO HIDRÁULICO COM ENCARGOS COMPLEMENTARES	SINAPI	H	0,92490000	R\$ 24,00	R\$ 22,19



88267	ENCANADOR OU BOMBEIRO HIDRÁULICO COM ENCARGOS COMPLEMENTARES	SINAPI	H	0,92490000	R\$ 28,49	
				TOTAL Mão de Obra com Encargos Complementares:		
				VALOR:		

FNDE 117 SIFÃO PARA MICTÓRIO, DECA 1681, 1 X 2", ACABAMENTO CROMODADO E SIMILAR (UN)						
Geral		Fonte	Unid	Coeficiente	Preço Unitário	Total
FNDE112	Sifão para mictório, DECA 1681, 1 x 2", acabamento cromado ou similar	PRÓPRIA	UN	1,00000000	R\$ 489,00	R\$ 489,00
				TOTAL Geral:		
				R\$ 489,00		
Material		Fonte	Unid	Coeficiente	Preço Unitário	Total
00003146	FITA VEDA ROSCA, EM PTFE, ROLO DE 18 MM X 10 M (L X C)	SINAPI	UN	0,03320000	R\$ 3,95	R\$ 0,13
				TOTAL Material:		
				R\$ 0,13		
Mão de Obra com Encargos Complementares		Fonte	Unid	Coeficiente	Preço Unitário	Total
88267	ENCANADOR OU BOMBEIRO HIDRÁULICO COM ENCARGOS COMPLEMENTARES	SINAPI	H	0,08450000	R\$ 28,49	R\$ 2,40
88316	SERVEnte COM ENCARGOS COMPLEMENTARES	SINAPI	H	0,02660000	R\$ 23,37	R\$ 0,62
				TOTAL Mão de Obra com Encargos Complementares:		
				R\$ 3,02		
				VALOR:		
				R\$ 492,15		

FNDE 216 CUBA DE EMBUTIR RETANGULAR DE AÇO INOXIDÁVEL, 40 X 34 X 14 CM - FORNECIMENTO E INSTALAÇÃO (UN)						
Material		Fonte	Unid	Coeficiente	Preço Unitário	Total
00001743	CUBA ACO INOX (AISI 304) DE EMBUTIR COM VALVULA 3 1/2 ", DE "46 X 30 X 12" CM	SINAPI	UN	1,00000000	R\$ 155,19	R\$ 155,19
00004823	MASSA PLÁSTICA PARA MARMORE/GRANITO	SINAPI	KG	0,29740000	R\$ 48,53	R\$ 14,43
				TOTAL Material:		
				R\$ 169,62		
Mão de Obra com Encargos Complementares		Fonte	Unid	Coeficiente	Preço Unitário	Total
88274	MARMORISTA/GRANITEIRO COM ENCARGOS COMPLEMENTARES	SINAPI	H	0,47740000	R\$ 28,62	R\$ 13,66
88316	SERVEnte COM ENCARGOS COMPLEMENTARES	SINAPI	H	0,15040000	R\$ 23,37	R\$ 3,51
				TOTAL Mão de Obra com Encargos Complementares:		
				R\$ 17,17		
				VALOR:		
				R\$ 186,79		

FNDE 217 CUBA DE EMBUTIR RETANGULAR DE AÇO INOXIDÁVEL, 50 X 40 X 20 CM - FORNECIMENTO E INSTALAÇÃO (UN)						
Material		Fonte	Unid	Coeficiente	Preço Unitário	Total
00001743	CUBA ACO INOX (AISI 304) DE EMBUTIR COM VALVULA 3 1/2 ", DE "46 X 30 X 12" CM	SINAPI	UN	1,00000000	R\$ 155,19	R\$ 155,19
00004823	MASSA PLÁSTICA PARA MARMORE/GRANITO	SINAPI	KG	0,29740000	R\$ 48,53	R\$ 14,43
				TOTAL Material:		
				R\$ 169,62		
Mão de Obra com Encargos Complementares		Fonte	Unid	Coeficiente	Preço Unitário	Total
88274	MARMORISTA/GRANITEIRO COM ENCARGOS COMPLEMENTARES	SINAPI	H	0,47740000	R\$ 28,62	R\$ 13,66
88316	SERVEnte COM ENCARGOS COMPLEMENTARES	SINAPI	H	0,15040000	R\$ 23,37	R\$ 3,51
				TOTAL Mão de Obra com Encargos Complementares:		
				R\$ 17,17		
				VALOR:		
				R\$ 186,79		

FNDE 218 CUBA DE EMBUTIR RETANGULAR DE AÇO INOXIDÁVEL, 60 X 50 X 40 CM - FORNECIMENTO E INSTALAÇÃO (UN)						
Material		Fonte	Unid	Coeficiente	Preço Unitário	Total
00001743	CUBA ACO INOX (AISI 304) DE EMBUTIR COM VALVULA 3 1/2 ", DE "46 X 30 X 12" CM	SINAPI	UN	1,00000000	R\$ 155,19	R\$ 155,19
00004823	MASSA PLÁSTICA PARA MARMORE/GRANITO	SINAPI	KG	0,29740000	R\$ 48,53	R\$ 14,43
				TOTAL Material:		
				R\$ 169,62		
Mão de Obra com Encargos Complementares		Fonte	Unid	Coeficiente	Preço Unitário	Total
88274	MARMORISTA/GRANITEIRO COM ENCARGOS COMPLEMENTARES	SINAPI	H	0,47740000	R\$ 28,62	R\$ 13,66
88316	SERVEnte COM ENCARGOS COMPLEMENTARES	SINAPI	H	0,15040000	R\$ 23,37	R\$ 3,51
				TOTAL Mão de Obra com Encargos Complementares:		
				R\$ 17,17		
				VALOR:		
				R\$ 186,79		

FNDE 219 LAVATORIO DE CANTO, LOUÇA BRANCA SUSPENSO, 29,5 X 39CM OU EQUIVALENTE, PADRAO POPULAR - FORNECIMENTO E INSTALAÇÃO (UN)						
Material		Fonte	Unid	Coeficiente	Preço Unitário	Total
00010425	LAVATORIO DE LOUCA BRANCA, SUSPENSO (SEM COLUMA), DIMENSOES "40 X 30" CM	SINAPI	UN	1,00000000	R\$ 97,56	R\$ 97,56
00004351	PARAFUSO NIQUELADO 3 1/2" COM ACABAMENTO CROMADO PARA FIXAR PEÇA SANITÁRIA, INCLUI PORCA CEGA, ARRUELA E BUCHA DE NYLON TAMANHO S-8	SINAPI	UN	2,00000000	R\$ 21,18	R\$ 42,36
00037329	REJUNTE EPOXI, QUALQUER COR	SINAPI	KG	0,03040000	R\$ 144,69	R\$ 4,39



				TOTAL Material:	
Mão de Obra com Encargos Complementares				COEFICIENTE	PREÇO UNITÁRIO
88267	ENCANADOR OU BOMBEIRO HIDRÁULICO COM ENCARGOS COMPLEMENTARES	SINAPI	H	0,38700000	R\$ 28,49
88316	SERVENTE COM ENCARGOS COMPLEMENTARES	SINAPI	H	0,18860000	R\$ 23,37
				TOTAL Mão de Obra com Encargos Complementares:	
				VALOR:	

FNDE 82 LAVATÓRIO SOBREPOR, DECA OU EQUIVALENTE (UN)					
Material		FORNTE	UNID	COEFICIENTE	PREÇO UNITÁRIO
00010427	LAVATORIO / CUBA DE SOBREPOR, RETANGULAR, DE LOUCA BRANCA, COM LADRAO, DIMENSOES "52 X 45" CM (L X C)	SINAPI	UN	1,00000000	R\$ 501,83
					TOTAL Material:
					R\$ 501,83
Mão de Obra com Encargos Complementares		FORNTE	UNID	COEFICIENTE	PREÇO UNITÁRIO
88267	ENCANADOR OU BOMBEIRO HIDRÁULICO COM ENCARGOS COMPLEMENTARES	SINAPI	H	1,00000000	R\$ 28,49
88316	SERVENTE COM ENCARGOS COMPLEMENTARES	SINAPI	H	1,00000000	R\$ 23,37
					TOTAL Mão de Obra com Encargos Complementares:
					R\$ 51,86
Serviço		FORNTE	UNID	COEFICIENTE	PREÇO UNITÁRIO
86883	SIFÃO DO TIPO FLEXÍVEL EM PVC 1 X 1.1/2 - FORNECIMENTO E INSTALAÇÃO. AF_01/2020	SINAPI	UN	0,38700000	R\$ 12,95
86877	VÁLVULA EM METAL CROMADO 1.1/2" X 1.1/2" PARA TANQUE OU LAVATÓRIO, COM OU SEM LADRÃO - FORNECIMENTO E INSTALAÇÃO. AF_01/2020	SINAPI	UN	0,18860000	R\$ 78,26
					TOTAL Serviço:
					R\$ 19,76
					VALOR:
					R\$ 573,45

FNDE 220 TANQUE DE LOUÇA BRANCA COM COLUNA, 40L OU EQUIVALENTE - FORNECIMENTO E INSTALAÇÃO (UN)					
Material		FORNTE	UNID	COEFICIENTE	PREÇO UNITÁRIO
00004351	PARAFUSO NIQUELADO 3 1/2" COM ACABAMENTO CROMADO PARA FIXAR PEÇA SANITÁRIA, INCLUI PORCA CEGA, ARRUELA E BUCHA DE NYLON TAMANHO S-8	SINAPI	UN	6,00000000	R\$ 21,18
00037329	REJUNTE EPOXI, QUALQUER COR	SINAPI	KG	0,07020000	R\$ 144,69
00020271	TANQUE DE LOUCA BRANCA, COM COLUNA, "30" L	SINAPI	UN	1,00000000	R\$ 562,15
					TOTAL Material:
					R\$ 699,38
Mão de Obra com Encargos Complementares		FORNTE	UNID	COEFICIENTE	PREÇO UNITÁRIO
88267	ENCANADOR OU BOMBEIRO HIDRÁULICO COM ENCARGOS COMPLEMENTARES	SINAPI	H	1,76890000	R\$ 28,49
88316	SERVENTE COM ENCARGOS COMPLEMENTARES	SINAPI	H	0,71110000	R\$ 23,37
					TOTAL Mão de Obra com Encargos Complementares:
					R\$ 67,00
					VALOR:
					R\$ 766,38

FNDE 221 PORTA PAPEL HIGIÊNICO, CONFORME PROJETO (UN)					
Material		FORNTE	UNID	COEFICIENTE	PREÇO UNITÁRIO
00011703	PAPELEIRA DE PAREDE EM METAL CROMADO SEM TAMPA	SINAPI	UN	1,00000000	R\$ 15,54
					TOTAL Material:
					R\$ 15,54
Mão de Obra com Encargos Complementares		FORNTE	UNID	COEFICIENTE	PREÇO UNITÁRIO
88267	ENCANADOR OU BOMBEIRO HIDRÁULICO COM ENCARGOS COMPLEMENTARES	SINAPI	H	0,31620000	R\$ 28,49
88316	SERVENTE COM ENCARGOS COMPLEMENTARES	SINAPI	H	0,09960000	R\$ 23,37
					TOTAL Mão de Obra com Encargos Complementares:
					R\$ 11,32
					VALOR:
					R\$ 26,86

FNDE 16 PAPELEIRA PLASTICA TIPO DISPENSER PARA PAPEL HIGIENICO ROLAO (UN)					
Material		FORNTE	UNID	COEFICIENTE	PREÇO UNITÁRIO
00037400	PAPELEIRA PLASTICA TIPO DISPENSER PARA PAPEL HIGIENICO ROLAO	SINAPI	UN	1,00000000	R\$ 44,75
					TOTAL Material:
					R\$ 44,75
					VALOR:
					R\$ 44,75

FNDE 17 DUCHA / CHUVEIRO METALICO, DE PAREDE, ARTICULAVEL, COM DESVIADOR E DUCHA MANUAL (UN)					
Material		FORNTE	UNID	COEFICIENTE	PREÇO UNITÁRIO
00038189	DUCHA / CHUVEIRO METALICO, DE PAREDE, ARTICULAVEL, COM BRACO/CANO, SEM DESVIADOR	SINAPI	UN	1,00000000	R\$ 164,18
00003146	FITA VEDA ROSCA, EM PTFE, ROLO DE 18 MM X 10 M (L X C)	SINAPI	UN	1,00000000	R\$ 3,95
					TOTAL Material:
					R\$ 168,13

Mão de Obra		FONTE	UNID	COEFICIENTE	PREÇO UNITÁRIO	
00002696	ENCANADOR OU BOMBEIRO HIDRAULICO (HORISTA)	SINAPI	H	0,50000000	R\$ 20,47	
					TOTAL Mão de Obra:	
					VALOR:	R\$ 178,36

FNDE 14 TORNEIRA ELETRICA DE PAREDE, BICA ALTA, PARA COZINHA, 5500 W (110/220 V) (UN)						
Material		FONTE	UNID	COEFICIENTE	PREÇO UNITÁRIO	TOTAL
00011777	TORNEIRA ELETRICA DE PAREDE, PLASTICA, BICA ALTA, PARA COZINHA, 5500 W (110/220 V)	SINAPI	UN	1,00000000	R\$ 205,78	R\$ 205,78
					TOTAL Material:	R\$ 205,78
Mão de Obra		FONTE	UNID	COEFICIENTE	PREÇO UNITÁRIO	TOTAL
00000247	AJUDANTE DE ELETRICISTA (HORISTA)	SINAPI	H	0,50000000	R\$ 16,06	R\$ 8,03
					TOTAL Mão de Obra:	R\$ 8,03
Mão de Obra com Encargos Complementares		FONTE	UNID	COEFICIENTE	PREÇO UNITÁRIO	TOTAL
88264	ELETRICISTA COM ENCARGOS COMPLEMENTARES	SINAPI	H	0,50000000	R\$ 29,57	R\$ 14,78
					TOTAL Mão de Obra com Encargos Complementares:	R\$ 14,78
					VALOR:	R\$ 228,59

FNDE 222 TORNEIRA DE MESA BICA MÓVEL, CONFORME PROJETO (UN)						
Material		FONTE	UNID	COEFICIENTE	PREÇO UNITÁRIO	TOTAL
00003146	FITA VEDA ROSCA, EM PTFE, ROLO DE 18 MM X 10 M (L X C)	SINAPI	UN	0,02100000	R\$ 3,95	R\$ 0,08
00036791	TORNEIRA METALICA CROMADA DE MESA PARA LAVATORIO, BICA ALTA, COM AREJADOR	SINAPI	UN	1,00000000	R\$ 132,90	R\$ 132,90
					TOTAL Material:	R\$ 132,98
Mão de Obra com Encargos Complementares		FONTE	UNID	COEFICIENTE	PREÇO UNITÁRIO	TOTAL
88267	ENCANADOR OU BOMBEIRO HIDRÁULICO COM ENCARGOS COMPLEMENTARES	SINAPI	H	0,09600000	R\$ 28,49	R\$ 2,73
88316	SERVEnte COM ENCARGOS COMPLEMENTARES	SINAPI	H	0,03030000	R\$ 23,37	R\$ 0,70
					TOTAL Mão de Obra com Encargos Complementares:	R\$ 3,43
					VALOR:	R\$ 136,41

FNDE 223 TORNEIRA DE PAREDE, CONFORME PROJETO (UN)						
Material		FONTE	UNID	COEFICIENTE	PREÇO UNITÁRIO	TOTAL
00003146	FITA VEDA ROSCA, EM PTFE, ROLO DE 18 MM X 10 M (L X C)	SINAPI	UN	0,02100000	R\$ 3,95	R\$ 0,08
00011773	TORNEIRA METALICA CROMADA DE PAREDE, PARA COZINHA, BICA MOVEL, COM AREJADOR, 1/2" OU 3/4"	SINAPI	UN	1,00000000	R\$ 117,75	R\$ 117,75
					TOTAL Material:	R\$ 117,83
Mão de Obra com Encargos Complementares		FONTE	UNID	COEFICIENTE	PREÇO UNITÁRIO	TOTAL
88267	ENCANADOR OU BOMBEIRO HIDRÁULICO COM ENCARGOS COMPLEMENTARES	SINAPI	H	0,11640000	R\$ 28,49	R\$ 3,31
88316	SERVEnte COM ENCARGOS COMPLEMENTARES	SINAPI	H	0,03670000	R\$ 23,37	R\$ 0,85
					TOTAL Mão de Obra com Encargos Complementares:	R\$ 4,16
					VALOR:	R\$ 121,99

FNDE 224 TORNEIRA CROMADA DE MESA, 1/2? OU 3/4?, PARA LAVATÓRIO, COM TEMPORIZADOR - FORNECIMENTO E INSTALAÇÃO. (UN)						
Material		FONTE	UNID	COEFICIENTE	PREÇO UNITÁRIO	TOTAL
00003146	FITA VEDA ROSCA, EM PTFE, ROLO DE 18 MM X 10 M (L X C)	SINAPI	UN	0,02100000	R\$ 3,95	R\$ 0,08
00036791	TORNEIRA METALICA CROMADA DE MESA PARA LAVATORIO, BICA ALTA, COM AREJADOR	SINAPI	UN	1,00000000	R\$ 132,90	R\$ 132,90
					TOTAL Material:	R\$ 132,98
Mão de Obra com Encargos Complementares		FONTE	UNID	COEFICIENTE	PREÇO UNITÁRIO	TOTAL
88267	ENCANADOR OU BOMBEIRO HIDRÁULICO COM ENCARGOS COMPLEMENTARES	SINAPI	H	0,09600000	R\$ 28,49	R\$ 2,73
88316	SERVEnte COM ENCARGOS COMPLEMENTARES	SINAPI	H	0,03030000	R\$ 23,37	R\$ 0,70
					TOTAL Mão de Obra com Encargos Complementares:	R\$ 3,43
					VALOR:	R\$ 136,41

FNDE 225 TORNEIRA CROMADA DE MESA PARA LAVATORIO, TIPO MONOCOMANDO - ACIONAMENTO TIPO ALAVANCA (UN)						
Material		FONTE	UNID	COEFICIENTE	PREÇO UNITÁRIO	TOTAL
00003146	FITA VEDA ROSCA, EM PTFE, ROLO DE 18 MM X 10 M (L X C)	SINAPI	UN	0,04200000	R\$ 3,95	R\$ 0,16
00044045	TORNEIRA DE MESA PARA LAVATORIO, METALICA CROMADA, COM MISTURADOR MONOCOMANDO, BICA BAIXA	SINAPI	UN	1,00000000	R\$ 311,82	R\$ 311,82
					TOTAL Material:	R\$ 311,98



Mão de Obra com Encargos Complementares		FONTE	UNID	COEFICIENTE	PREÇO UNITÁRIO	
88267	ENCANADOR OU BOMBEIRO HIDRÁULICO COM ENCARGOS COMPLEMENTARES	SINAPI	H	0,46300000	R\$ 28,49	
88316	SERVENTE COM ENCARGOS COMPLEMENTARES	SINAPI	H	0,14590000	R\$ 23,37	
					TOTAL Mão de Obra com Encargos Complementares:	R\$ 16,59
					VALOR:	R\$ 328,57

FNDE 15 TOALHEIRO PLASTICO TIPO DISPENSER PARA PAPEL TOALHA INTERFOLHADO (UN)						
Material		FONTE	UNID	COEFICIENTE	PREÇO UNITÁRIO	TOTAL
00037401	TOALHEIRO PLASTICO TIPO DISPENSER PARA PAPEL TOALHA INTERFOLHADO	SINAPI	UN	1,00000000	R\$ 44,75	R\$ 44,75
					TOTAL Material:	R\$ 44,75
Mão de Obra com Encargos Complementares		FONTE	UNID	COEFICIENTE	PREÇO UNITÁRIO	TOTAL
88248	AUXILIAR DE ENCANADOR OU BOMBEIRO HIDRÁULICO COM ENCARGOS COMPLEMENTARES	SINAPI	H	0,50000000	R\$ 24,00	R\$ 12,00
88267	ENCANADOR OU BOMBEIRO HIDRÁULICO COM ENCARGOS COMPLEMENTARES	SINAPI	H	0,50000000	R\$ 28,49	R\$ 14,24
					TOTAL Mão de Obra com Encargos Complementares:	R\$ 26,24
					VALOR:	R\$ 70,99

FNDE 34 CABIDE/GANCHO DE BANHEIRO SIMPLES EM METAL CROMADO (UN)						
Material		FONTE	UNID	COEFICIENTE	PREÇO UNITÁRIO	TOTAL
00037399	CABIDE/GANCHO DE BANHEIRO SIMPLES EM METAL CROMADO	SINAPI	UN	1,00000000	R\$ 10,29	R\$ 10,29
					TOTAL Material:	R\$ 10,29
Mão de Obra com Encargos Complementares		FONTE	UNID	COEFICIENTE	PREÇO UNITÁRIO	TOTAL
88248	AUXILIAR DE ENCANADOR OU BOMBEIRO HIDRÁULICO COM ENCARGOS COMPLEMENTARES	SINAPI	H	0,50000000	R\$ 24,00	R\$ 12,00
88267	ENCANADOR OU BOMBEIRO HIDRÁULICO COM ENCARGOS COMPLEMENTARES	SINAPI	H	0,50000000	R\$ 28,49	R\$ 14,24
					TOTAL Mão de Obra com Encargos Complementares:	R\$ 26,24
					VALOR:	R\$ 36,53

FNDE 226 BARRA DE APOIO RETA, EM ACO INOX POLIDO, COMPRIMENTO 40CM, FIXADA NA PAREDE - FORNECIMENTO E INSTALAÇÃO (UN)						
Material		FONTE	UNID	COEFICIENTE	PREÇO UNITÁRIO	TOTAL
00036204	BARRA DE APOIO RETA, EM ACO INOX POLIDO, COMPRIMENTO 60CM, DIAMETRO MINIMO 3 CM	SINAPI	UN	1,00000000	R\$ 285,43	R\$ 285,43
00004351	PARAFUSO NIQUELADO 3 1/2" COM ACABAMENTO CROMADO PARA FIXAR PEÇA SANITARIA, INCLUI PORCA CEGA, ARRUELA E BUCHA DE NYLON TAMANHO S-8	SINAPI	UN	6,00000000	R\$ 21,18	R\$ 127,08
					TOTAL Material:	R\$ 412,51
Mão de Obra com Encargos Complementares		FONTE	UNID	COEFICIENTE	PREÇO UNITÁRIO	TOTAL
88267	ENCANADOR OU BOMBEIRO HIDRÁULICO COM ENCARGOS COMPLEMENTARES	SINAPI	H	0,94850000	R\$ 28,49	R\$ 27,02
88316	SERVENTE COM ENCARGOS COMPLEMENTARES	SINAPI	H	0,29880000	R\$ 23,37	R\$ 6,98
					TOTAL Mão de Obra com Encargos Complementares:	R\$ 34,00
					VALOR:	R\$ 446,51

FNDE 29 REGULADOR DE ALTA PRESSÃO GLP (UN)						
Mão de Obra com Encargos Complementares		FONTE	UNID	COEFICIENTE	PREÇO UNITÁRIO	TOTAL
88248	AUXILIAR DE ENCANADOR OU BOMBEIRO HIDRÁULICO COM ENCARGOS COMPLEMENTARES	SINAPI	H	0,30000000	R\$ 24,00	R\$ 7,20
88267	ENCANADOR OU BOMBEIRO HIDRÁULICO COM ENCARGOS COMPLEMENTARES	SINAPI	H	0,50000000	R\$ 28,49	R\$ 14,24
					TOTAL Mão de Obra com Encargos Complementares:	R\$ 21,44
					VALOR:	R\$ 21,44

FNDE 301 CAP OU TAMPÃO DE FERRO GALVANIZADO, COM ROSCA BSP, DE 3/4" (UN)						
Material		FONTE	UNID	COEFICIENTE	PREÇO UNITÁRIO	TOTAL
00001163	CAP OU TAMPÃO DE FERRO GALVANIZADO, COM ROSCA BSP, DE 3/4"	SINAPI	UN	1,00000000	R\$ 7,80	R\$ 7,80
00003148	FITA VEDA ROSCA, EM PTFE, ROLO DE 18 MM X 50 M (L X C)	SINAPI	UN	0,02000000	R\$ 14,56	R\$ 0,29
					TOTAL Material:	R\$ 8,09
Mão de Obra com Encargos Complementares		FONTE	UNID	COEFICIENTE	PREÇO UNITÁRIO	TOTAL
88248	AUXILIAR DE ENCANADOR OU BOMBEIRO HIDRÁULICO COM ENCARGOS COMPLEMENTARES	SINAPI	H	0,15000000	R\$ 24,00	R\$ 3,60
88267	ENCANADOR OU BOMBEIRO HIDRÁULICO COM ENCARGOS COMPLEMENTARES	SINAPI	H	0,15000000	R\$ 28,49	R\$ 4,27
					TOTAL Mão de Obra com Encargos Complementares:	R\$ 7,87



VALOR: _____

FNDE 302 REQUADRO EM ALUMÍNIO TIPO VENEZIANA COM GUARNIÇÃO, FIXAÇÃO COM PARAFUSOS - FORNECIMENTO E INSTALAÇÃO

Material		FORTE	UNID	COEFICIENTE	PREÇO UNITÁRIO	TOTAL
00007568	BUCHA DE NYLON SEM ABA S10, COM PARAFUSO DE 6,10 X 65 MM EM AÇO ZINCADO COM ROSCA SOBERBA, CABECA CHATA E FENDA PHILLIPS	SINAPI	UN	4,81000000	R\$ 0,92	R\$ 4,42
00036888	GUARNICAO / MOLDURA / ARREIMATE DE ACABAMENTO PARA ESQUADRIA, EM ALUMINIO PERFIL 25, ACABAMENTO ANODIZADO BRANCO OU BRILHANTE, PARA 1 FACE	SINAPI	M	2,56000000	R\$ 33,36	R\$ 85,40
00039025	PORTA DE ABRIR, TIPO VENEZIANA, EM ALUMINIO, ACABAMENTO ANODIZADO NATURAL, 90 CM X 210 CM (LARGURA X ALTURA), SEM GUARNICAO/ALIZAR/VISTA	SINAPI	UN	0,54000000	R\$ 686,47	R\$ 370,69
TOTAL Material:						R\$ 460,51
Mão de Obra com Encargos Complementares		FORTE	UNID	COEFICIENTE	PREÇO UNITÁRIO	TOTAL
88309	PEDREIRO COM ENCARGOS COMPLEMENTARES	SINAPI	H	0,23000000	R\$ 29,21	R\$ 6,71
88316	SERVENTE COM ENCARGOS COMPLEMENTARES	SINAPI	H	0,15000000	R\$ 23,37	R\$ 3,50
TOTAL Mão de Obra com Encargos Complementares:						R\$ 10,21
VALOR:						R\$ 470,72

FNDE 242 BOMBA CENTRÍFUGA, TRIFÁSICA, 6 CV, HM 30 A 40 M, Q 26,36 M3/H - FORNECIMENTO E INSTALAÇÃO. (UN)

Equipamento		FORTE	UNID	COEFICIENTE	PREÇO UNITÁRIO	TOTAL
00000738	BOMBA CENTRIFUGA MOTOR ELETRICO TRIFASICO 5HP, DIAMETRO DE SUCCAO X ELEVACAO 2" X 1 1/2", DIAMETRO DO ROTOR 155 MM, HM/Q: 40 M / 20,40 M3/H A 46 M / 9,20 M3/H	SINAPI	UN	1,00000000	R\$ 4.115,05	R\$ 4.115,05
TOTAL Equipamento:						R\$ 4.115,05
Material		FORTE	UNID	COEFICIENTE	PREÇO UNITÁRIO	TOTAL
00011267	ARRUELA LISA, REDONDA, DE LATAO POLIDO, DIAMETRO NOMINAL 5/8", DIAMETRO EXTERNO = 34 MM, DIAMETRO DO FURO = 17 MM, ESPESSURA = "2,5" MM	SINAPI	UN	4,00000000	R\$ 1,43	R\$ 5,72
00039997	PORCA ZINCADA, SEXTAVADA, DIAMETRO 1/4"	SINAPI	UN	4,00000000	R\$ 0,38	R\$ 1,52
00039996	VERGALHAO ZINCADO ROSCA TOTAL, 1/4" (6,3 MM)	SINAPI	M	0,20000000	R\$ 5,43	R\$ 1,08
TOTAL Material:						R\$ 8,32
Mão de Obra com Encargos Complementares		FORTE	UNID	COEFICIENTE	PREÇO UNITÁRIO	TOTAL
88247	AUXILIAR DE ELETRICISTA COM ENCARGOS COMPLEMENTARES	SINAPI	H	0,63300000	R\$ 24,99	R\$ 15,81
88248	AUXILIAR DE ENCANADOR OU BOMBEIRO HIDRÁULICO COM ENCARGOS COMPLEMENTARES	SINAPI	H	2,27740000	R\$ 24,00	R\$ 54,65
88264	ELETRICISTA COM ENCARGOS COMPLEMENTARES	SINAPI	H	0,63300000	R\$ 29,57	R\$ 18,71
88267	ENCANADOR OU BOMBEIRO HIDRÁULICO COM ENCARGOS COMPLEMENTARES	SINAPI	H	2,27740000	R\$ 28,49	R\$ 64,88
TOTAL Mão de Obra com Encargos Complementares:						R\$ 154,05
VALOR:						R\$ 4.277,42

FNDE 94 ELETRODUTO EM AÇO ZINCADO OU GALVANIZADO DN=3/4", APARENTE - FORNECIMENTO E INSTALAÇÃO. (M)

Material		FORTE	UNID	COEFICIENTE	PREÇO UNITÁRIO	TOTAL
00002504	ELETRODUTO FLEXIVEL, EM FITA DE AÇO GALVANIZADO, REVESTIDO COM PVC PRETO, DIAMETRO EXTERNO DE 25 MM, DN = 3/4", TIPO SEALTUBO	SINAPI	M	1,05000000	R\$ 9,88	R\$ 10,37
TOTAL Material:						R\$ 10,37
Mão de Obra com Encargos Complementares		FORTE	UNID	COEFICIENTE	PREÇO UNITÁRIO	TOTAL
88247	AUXILIAR DE ELETRICISTA COM ENCARGOS COMPLEMENTARES	SINAPI	H	0,15720000	R\$ 24,99	R\$ 3,92
88264	ELETRICISTA COM ENCARGOS COMPLEMENTARES	SINAPI	H	0,15720000	R\$ 29,57	R\$ 4,64
TOTAL Mão de Obra com Encargos Complementares:						R\$ 8,56
Serviço		FORTE	UNID	COEFICIENTE	PREÇO UNITÁRIO	TOTAL
91170	FIXAÇÃO DE TUBOS HORIZONTAIS DE PVC ÁGUA, PVC ESGOTO, PVC ÁGUA PLUVIAL, CPVC, PPR, COBRE OU AÇO, DIÂMETROS MENORES OU IGUAIS A 40 MM, COM ABRAÇADEIRA METÁLICA RÍGIDA TIPO U PERFIL 1 1/4", FIXADA EM PERFILADO EM LAJE. AF_09/2023_PS	SINAPI	M	1,00000000	R\$ 12,79	R\$ 12,79
TOTAL Serviço:						R\$ 12,79
VALOR:						R\$ 31,72

FNDE 67 CENTRAL ALARME ENDEREÇÁVEL (UN)

Mão de Obra com Encargos Complementares		FORTE	UNID	COEFICIENTE	PREÇO UNITÁRIO	TOTAL
88264	ELETRICISTA COM ENCARGOS COMPLEMENTARES	SINAPI	H	3,50000000	R\$ 29,57	R\$ 103,49
88266	ELETROTÉCNICO COM ENCARGOS COMPLEMENTARES	SINAPI	H	3,50000000	R\$ 40,19	R\$ 140,66
88316	SERVENTE COM ENCARGOS COMPLEMENTARES	SINAPI	H	3,50000000	R\$ 23,37	R\$ 81,79
TOTAL Mão de Obra com Encargos Complementares:						R\$ 325,94

VALOR:

FNDE 303 SINALIZAÇÃO COM PLACA INDICATIVA FIXADA NA ESTRUTURA. (UN)

Material		FORNTE	UNID	COEFICIENTE	PREÇO UNITÁRIO	TOTAL
00004791	ADESIVO ACRILICO DE BASE AQUOSA / COLA DE CONTATO	SINAPI	KG	0,02000000	R\$ 50,28	R\$ 1,00
00037558	PLACA DE SINALIZACAO DE SEGURANCA CONTRA INCENDIO, FOTOLUMINESCENTE, RETANGULAR, 20 X 40 CM, EM PVC 2* MM ANTI-CHAMAS (SIMBOLOS, CORES E PICTOGRAMAS CONFORME NBR 16820)	SINAPI	UN	1,00000000	R\$ 27,96	R\$ 27,96
TOTAL Material:						R\$ 28,96
Mão de Obra com Encargos Complementares		FORNTE	UNID	COEFICIENTE	PREÇO UNITÁRIO	TOTAL
88239	AJUDANTE DE CARPINTEIRO COM ENCARGOS COMPLEMENTARES	SINAPI	H	0,30000000	R\$ 24,38	R\$ 7,31
TOTAL Mão de Obra com Encargos Complementares:						R\$ 7,31
VALOR:						R\$ 36,27

FNDE 304 QUADRO DE DISTRIBUIÇÃO DE ENERGIA EM CHAPA DE AÇO GALVANIZADO, DE EMBUTIR, COM BARRAMENTO TRIFASICO, PARA 50 DISJUNTORES DIN 225A - FORNECIMENTO E INSTALAÇÃO. (UN)

Material		FORNTE	UNID	COEFICIENTE	PREÇO UNITÁRIO	TOTAL
00012043	QUADRO DE DISTRIBUICAO COM BARRAMENTO TRIFASICO, DE EMBUTIR, EM CHAPA DE ACO GALVANIZADO, PARA 30 DISJUNTORES DIN, 225 A	SINAPI	UN	1,70000000	R\$ 1.232,82	R\$ 2.095,79
TOTAL Material:						R\$ 2.095,79
Mão de Obra com Encargos Complementares		FORNTE	UNID	COEFICIENTE	PREÇO UNITÁRIO	TOTAL
88247	AUXILIAR DE ELETRICISTA COM ENCARGOS COMPLEMENTARES	SINAPI	H	0,63420000	R\$ 24,99	R\$ 15,84
88264	ELETRICISTA COM ENCARGOS COMPLEMENTARES	SINAPI	H	0,63420000	R\$ 29,57	R\$ 18,75
TOTAL Mão de Obra com Encargos Complementares:						R\$ 34,59
Serviço		FORNTE	UNID	COEFICIENTE	PREÇO UNITÁRIO	TOTAL
87367	ARGAMASSA TRAÇO 1:1:6 (EM VOLUME DE CIMENTO, CAL E AREIA MÉDIA ÚMIDA) PARA EMBOÇO/MASSA ÚNICA/ASSENTAMENTO DE ALVENARIA DE VEDAÇÃO, PREPARO MANUAL. AF_08/2019	SINAPI	M3	0,01940000	R\$ 748,74	R\$ 14,52
TOTAL Serviço:						R\$ 14,52
VALOR:						R\$ 2.144,90

FNDE 86 DISJUNTOR BIPOLAR TIPO DR, CORRENTE NOMINAL DE 25A - 30MA (UN)

Material		FORNTE	UNID	COEFICIENTE	PREÇO UNITÁRIO	TOTAL
00039445	DISPOSITIVO DR, 2 POLOS, SENSIBILIDADE DE 30 MA, CORRENTE DE 25 A, TIPO AC	SINAPI	UN	1,00000000	R\$ 129,58	R\$ 129,58
00001571	TERMINAL A COMPRESSAO EM COBRE ESTANHADO PARA CABO 4 MM2, 1 FURO E 1 COMPRESSAO, PARA PARAFUSO DE FIXACAO M5	SINAPI	UN	4,00000000	R\$ 1,35	R\$ 5,40
TOTAL Material:						R\$ 134,98
Mão de Obra com Encargos Complementares		FORNTE	UNID	COEFICIENTE	PREÇO UNITÁRIO	TOTAL
88247	AUXILIAR DE ELETRICISTA COM ENCARGOS COMPLEMENTARES	SINAPI	H	0,25000000	R\$ 24,99	R\$ 6,24
88264	ELETRICISTA COM ENCARGOS COMPLEMENTARES	SINAPI	H	0,25000000	R\$ 29,57	R\$ 7,39
TOTAL Mão de Obra com Encargos Complementares:						R\$ 13,63
VALOR:						R\$ 148,61

FNDE 87 DISJUNTOR BIPOLAR TIPO DR, CORRENTE NOMINAL DE 40A - 30MA (UN)

Material		FORNTE	UNID	COEFICIENTE	PREÇO UNITÁRIO	TOTAL
00039446	DISPOSITIVO DR, 2 POLOS, SENSIBILIDADE DE 30 MA, CORRENTE DE 40 A, TIPO AC	SINAPI	UN	1,00000000	R\$ 131,89	R\$ 131,89
00001571	TERMINAL A COMPRESSAO EM COBRE ESTANHADO PARA CABO 4 MM2, 1 FURO E 1 COMPRESSAO, PARA PARAFUSO DE FIXACAO M5	SINAPI	UN	4,00000000	R\$ 1,35	R\$ 5,40
TOTAL Material:						R\$ 137,29
Mão de Obra com Encargos Complementares		FORNTE	UNID	COEFICIENTE	PREÇO UNITÁRIO	TOTAL
88247	AUXILIAR DE ELETRICISTA COM ENCARGOS COMPLEMENTARES	SINAPI	H	0,30000000	R\$ 24,99	R\$ 7,49
88264	ELETRICISTA COM ENCARGOS COMPLEMENTARES	SINAPI	H	0,30000000	R\$ 29,57	R\$ 8,87
TOTAL Mão de Obra com Encargos Complementares:						R\$ 16,36
VALOR:						R\$ 153,65

FNDE 83 DISJUNTOR TETRAPOLAR TIPO DR, CORRENTE NOMINAL DE 25A - 30MA (UN)

Material		FORNTE	UNID	COEFICIENTE	PREÇO UNITÁRIO	TOTAL
00039455	DISPOSITIVO DR, 4 POLOS, SENSIBILIDADE DE 30 MA, CORRENTE DE 25 A, TIPO AC	SINAPI	UN	1,00000000	R\$ 147,64	R\$ 147,64
00001571	TERMINAL A COMPRESSAO EM COBRE ESTANHADO PARA CABO 4 MM2, 1 FURO E 1 COMPRESSAO, PARA PARAFUSO DE FIXACAO M5	SINAPI	UN	4,00000000	R\$ 1,35	R\$ 5,40



				TOTAL Material:	
Mão de Obra com Encargos Complementares				COEFICIENTE	PREÇO UNITÁRIO
88247	AUXILIAR DE ELETRICISTA COM ENCARGOS COMPLEMENTARES	SINAPI	H	0,25000000	R\$ 24,99
88264	ELETRICISTA COM ENCARGOS COMPLEMENTARES	SINAPI	H	0,25000000	R\$ 29,57
				TOTAL Mão de Obra com Encargos Complementares:	
				VALOR:	

R\$ 7,39

R\$ 13,63

R\$ 166,67

FNDE 88 DISPOSITIVO CONTRA SURTO - DPS 40 KA (UN)

Material		FONTE	UNID	COEFICIENTE	PREÇO UNITÁRIO	TOTAL
00039471	DISPOSITIVO DPS CLASSE II, 1 POLO, TENSAO MAXIMA DE 275 V, CORRENTE MAXIMA DE *45* KA (TIPO AC)	SINAPI	UN	1,00000000	R\$ 96,88	R\$ 96,88
TOTAL Material:						R\$ 96,88
Mão de Obra com Encargos Complementares		FONTE	UNID	COEFICIENTE	PREÇO UNITÁRIO	TOTAL
88247	AUXILIAR DE ELETRICISTA COM ENCARGOS COMPLEMENTARES	SINAPI	H	0,20000000	R\$ 24,99	R\$ 4,99
88264	ELETRICISTA COM ENCARGOS COMPLEMENTARES	SINAPI	H	0,20000000	R\$ 29,57	R\$ 5,91
TOTAL Mão de Obra com Encargos Complementares:						R\$ 10,90
VALOR:						R\$ 107,78

FNDE 89 DISPOSITIVO CONTRA SURTO - DPS 80 KA (UN)

Material		FONTE	UNID	COEFICIENTE	PREÇO UNITÁRIO	TOTAL
00039472	DISPOSITIVO DPS CLASSE II, 1 POLO, TENSAO MAXIMA DE 275 V, CORRENTE MAXIMA DE *90* KA (TIPO AC)	SINAPI	UN	1,00000000	R\$ 168,34	R\$ 168,34
TOTAL Material:						R\$ 168,34
Mão de Obra com Encargos Complementares		FONTE	UNID	COEFICIENTE	PREÇO UNITÁRIO	TOTAL
88247	AUXILIAR DE ELETRICISTA COM ENCARGOS COMPLEMENTARES	SINAPI	H	0,20000000	R\$ 24,99	R\$ 4,99
88264	ELETRICISTA COM ENCARGOS COMPLEMENTARES	SINAPI	H	0,20000000	R\$ 29,57	R\$ 5,91
TOTAL Mão de Obra com Encargos Complementares:						R\$ 10,90
VALOR:						R\$ 179,24

FNDE 90 ELETRODUTO RIGIDO, EM ACO ZINCADO OU GALVANIZADO, TIPO PESADO, DN=1", APARENTE - FORNECIMENTO E INSTALAÇÃO. (M)

Material		FONTE	UNID	COEFICIENTE	PREÇO UNITÁRIO	TOTAL
00002501	ELETRODUTO FLEXIVEL, EM FITA DE ACO GALVANIZADO, REVESTIDO COM PVC PRETO, DIAMETRO EXTERNO DE 32 MM, DN = 1", TIPO SEALTUBO	SINAPI	M	1,05000000	R\$ 12,96	R\$ 13,60
TOTAL Material:						R\$ 13,60
Mão de Obra com Encargos Complementares		FONTE	UNID	COEFICIENTE	PREÇO UNITÁRIO	TOTAL
88247	AUXILIAR DE ELETRICISTA COM ENCARGOS COMPLEMENTARES	SINAPI	H	0,15720000	R\$ 24,99	R\$ 3,92
88264	ELETRICISTA COM ENCARGOS COMPLEMENTARES	SINAPI	H	0,15720000	R\$ 29,57	R\$ 4,64
TOTAL Mão de Obra com Encargos Complementares:						R\$ 8,56
Serviço		FONTE	UNID	COEFICIENTE	PREÇO UNITÁRIO	TOTAL
91170	FIXAÇÃO DE TUBOS HORIZONTAIS DE PVC ÁGUA, PVC ESGOTO, PVC ÁGUA PLUVIAL, CPVC, PPR, COBRE OU AÇO, DIÂMETROS MENORES OU IGUAIS A 40 MM, COM ABRAÇADEIRA METÁLICA RÍGIDA TIPO U PERFIL 1 1/4", FIXADA EM PERFILADO EM LAJE. AF_09/2023_PS	SINAPI	M	1,00000000	R\$ 12,79	R\$ 12,79
TOTAL Serviço:						R\$ 12,79
VALOR:						R\$ 34,95

FNDE 91 ELETRODUTO EM ACO ZINCADO OU GALVANIZADO DN=1 1/2", APARENTE - FORNECIMENTO E INSTALAÇÃO. (M)

Material		FONTE	UNID	COEFICIENTE	PREÇO UNITÁRIO	TOTAL
00002503	ELETRODUTO FLEXIVEL, EM FITA DE ACO GALVANIZADO, REVESTIDO COM PVC PRETO, DIAMETRO EXTERNO DE 50 MM, DN = 1 1/2", TIPO SEALTUBO	SINAPI	M	1,05000000	R\$ 25,18	R\$ 26,43
TOTAL Material:						R\$ 26,43
Mão de Obra com Encargos Complementares		FONTE	UNID	COEFICIENTE	PREÇO UNITÁRIO	TOTAL
88247	AUXILIAR DE ELETRICISTA COM ENCARGOS COMPLEMENTARES	SINAPI	H	0,15720000	R\$ 24,99	R\$ 3,92
88264	ELETRICISTA COM ENCARGOS COMPLEMENTARES	SINAPI	H	0,15720000	R\$ 29,57	R\$ 4,64
TOTAL Mão de Obra com Encargos Complementares:						R\$ 8,56
Serviço		FONTE	UNID	COEFICIENTE	PREÇO UNITÁRIO	TOTAL
91170	FIXAÇÃO DE TUBOS HORIZONTAIS DE PVC ÁGUA, PVC ESGOTO, PVC ÁGUA PLUVIAL, CPVC, PPR, COBRE OU AÇO, DIÂMETROS MENORES OU IGUAIS A 40 MM, COM ABRAÇADEIRA METÁLICA RÍGIDA TIPO U PERFIL 1 1/4", FIXADA EM PERFILADO EM LAJE. AF_09/2023_PS	SINAPI	M	1,00000000	R\$ 12,79	R\$ 12,79
TOTAL Serviço:						R\$ 12,79

VALOR:

FNDE 92 ELETRODUTO EM ACO ZINCADO OU GALVANIZADO DN=1 1/4", APARENTE - FORNECIMENTO E INSTALAÇÃO. (M)

Material		FORTE	UNID	COEFICIENTE	PREÇO UNITÁRIO	TOTAL
00002502	ELETRODUTO FLEXIVEL, EM FITA DE ACO GALVANIZADO, REVESTIDO COM PVC PRETO, DIAMETRO EXTERNO DE 40 MM, DN = 1 1/4", TIPO SEALTUBO	SINAPI	M	1,05000000	R\$ 19,56	R\$ 20,53
TOTAL Material:						R\$ 20,53
Mão de Obra com Encargos Complementares		FORTE	UNID	COEFICIENTE	PREÇO UNITÁRIO	TOTAL
88247	AUXILIAR DE ELETRICISTA COM ENCARGOS COMPLEMENTARES	SINAPI	H	0,15720000	R\$ 24,99	R\$ 3,92
88264	ELETRICISTA COM ENCARGOS COMPLEMENTARES	SINAPI	H	0,15720000	R\$ 29,57	R\$ 4,64
TOTAL Mão de Obra com Encargos Complementares:						R\$ 8,56
Serviço		FORTE	UNID	COEFICIENTE	PREÇO UNITÁRIO	TOTAL
91170	FIXAÇÃO DE TUBOS HORIZONTAIS DE PVC ÁGUA, PVC ESGOTO, PVC ÁGUA PLUVIAL, CPVC, PPR, COBRE OU AÇO, DIÂMETROS MENORES OU IGUAIS A 40 MM, COM ABRAÇADEIRA METÁLICA RÍGIDA TIPO U PERFIL 1 1/4", FIXADA EM PERFILADO EM LAJE. AF_09/2023_PS	SINAPI	M	1,00000000	R\$ 12,79	R\$ 12,79
TOTAL Serviço:						R\$ 12,79
VALOR:						R\$ 41,88

FNDE 93 ELETRODUTO EM ACO ZINCADO OU GALVANIZADO DN=2", APARENTE - FORNECIMENTO E INSTALAÇÃO. (M)

Material		FORTE	UNID	COEFICIENTE	PREÇO UNITÁRIO	TOTAL
00002500	ELETRODUTO FLEXIVEL, EM FITA DE ACO GALVANIZADO, REVESTIDO COM PVC PRETO, DIAMETRO EXTERNO DE 60 MM, DN = 2", TIPO SEALTUBO	SINAPI	M	1,05000000	R\$ 33,53	R\$ 35,20
TOTAL Material:						R\$ 35,20
Mão de Obra com Encargos Complementares		FORTE	UNID	COEFICIENTE	PREÇO UNITÁRIO	TOTAL
88247	AUXILIAR DE ELETRICISTA COM ENCARGOS COMPLEMENTARES	SINAPI	H	0,15720000	R\$ 24,99	R\$ 3,92
88264	ELETRICISTA COM ENCARGOS COMPLEMENTARES	SINAPI	H	0,15720000	R\$ 29,57	R\$ 4,64
TOTAL Mão de Obra com Encargos Complementares:						R\$ 8,56
Serviço		FORTE	UNID	COEFICIENTE	PREÇO UNITÁRIO	TOTAL
91170	FIXAÇÃO DE TUBOS HORIZONTAIS DE PVC ÁGUA, PVC ESGOTO, PVC ÁGUA PLUVIAL, CPVC, PPR, COBRE OU AÇO, DIÂMETROS MENORES OU IGUAIS A 40 MM, COM ABRAÇADEIRA METÁLICA RÍGIDA TIPO U PERFIL 1 1/4", FIXADA EM PERFILADO EM LAJE. AF_09/2023_PS	SINAPI	M	1,00000000	R\$ 12,79	R\$ 12,79
TOTAL Serviço:						R\$ 12,79
VALOR:						R\$ 56,55

FNDE 94 ELETRODUTO EM ACO ZINCADO OU GALVANIZADO DN=3/4", APARENTE - FORNECIMENTO E INSTALAÇÃO. (M)

Material		FORTE	UNID	COEFICIENTE	PREÇO UNITÁRIO	TOTAL
00002504	ELETRODUTO FLEXIVEL, EM FITA DE ACO GALVANIZADO, REVESTIDO COM PVC PRETO, DIAMETRO EXTERNO DE 25 MM, DN = 3/4", TIPO SEALTUBO	SINAPI	M	1,05000000	R\$ 9,88	R\$ 10,37
TOTAL Material:						R\$ 10,37
Mão de Obra com Encargos Complementares		FORTE	UNID	COEFICIENTE	PREÇO UNITÁRIO	TOTAL
88247	AUXILIAR DE ELETRICISTA COM ENCARGOS COMPLEMENTARES	SINAPI	H	0,15720000	R\$ 24,99	R\$ 3,92
88264	ELETRICISTA COM ENCARGOS COMPLEMENTARES	SINAPI	H	0,15720000	R\$ 29,57	R\$ 4,64
TOTAL Mão de Obra com Encargos Complementares:						R\$ 8,56
Serviço		FORTE	UNID	COEFICIENTE	PREÇO UNITÁRIO	TOTAL
91170	FIXAÇÃO DE TUBOS HORIZONTAIS DE PVC ÁGUA, PVC ESGOTO, PVC ÁGUA PLUVIAL, CPVC, PPR, COBRE OU AÇO, DIÂMETROS MENORES OU IGUAIS A 40 MM, COM ABRAÇADEIRA METÁLICA RÍGIDA TIPO U PERFIL 1 1/4", FIXADA EM PERFILADO EM LAJE. AF_09/2023_PS	SINAPI	M	1,00000000	R\$ 12,79	R\$ 12,79
TOTAL Serviço:						R\$ 12,79
VALOR:						R\$ 31,72

FNDE 95 ELETRODUTO EM ACO ZINCADO OU GALVANIZADO DN=4", APARENTE - FORNECIMENTO E INSTALAÇÃO. (M)

Material		FORTE	UNID	COEFICIENTE	PREÇO UNITÁRIO	TOTAL
00002505	ELETRODUTO FLEXIVEL, EM FITA DE ACO GALVANIZADO, REVESTIDO COM PVC PRETO, DIAMETRO EXTERNO DE 75 MM, DN = 2 1/2", TIPO SEALTUBO	SINAPI	M	1,15000000	R\$ 52,26	R\$ 60,09
TOTAL Material:						R\$ 60,09
Mão de Obra com Encargos Complementares		FORTE	UNID	COEFICIENTE	PREÇO UNITÁRIO	TOTAL
88247	AUXILIAR DE ELETRICISTA COM ENCARGOS COMPLEMENTARES	SINAPI	H	0,15720000	R\$ 24,99	R\$ 3,92
88264	ELETRICISTA COM ENCARGOS COMPLEMENTARES	SINAPI	H	0,15720000	R\$ 29,57	R\$ 4,64
TOTAL Mão de Obra com Encargos Complementares:						R\$ 8,56



Serviço		FORNTE	UNID	COEFICIENTE	PREÇO UNITÁRIO	
91170	FIXAÇÃO DE TUBOS HORIZONTAIS DE PVC ÁGUA, PVC ESGOTO, PVC ÁGUA PLUVIAL, CPVC, PPR, COBRE OU AÇO, DIÂMETROS MENORES OU IGUAIS A 40 MM, COM ABRAÇADEIRA METÁLICA RÍGIDA TIPO U PERFIL 1 1/4", FIXADA EM PERFILADO EM LAJE. AF_09/2023_PS	SINAPI	M	1,00000000	R\$ 12,79	
					TOTAL Serviço:	R\$ 12,79
					VALOR:	R\$ 81,44

FNDE 305 CAIXA DE PASSAGEM/ LUZ / TELEFONIA, DE EMBUTIR, EM CHAPA DE AÇO GALVANIZADO, DIMENSOES 20 X 20 X *12* CM (PADRAO CONCESSIONARIA LOCAL) (UN)

Material		FORNTE	UNID	COEFICIENTE	PREÇO UNITÁRIO	TOTAL
00011250	CAIXA DE PASSAGEM/ LUZ / TELEFONIA, DE EMBUTIR, EM CHAPA DE AÇO GALVANIZADO, DIMENSOES 20 X 20 X *12* CM (PADRAO CONCESSIONARIA LOCAL)	SINAPI	UN	1,00000000	R\$ 59,10	R\$ 59,10
					TOTAL Material:	R\$ 59,10
Mão de Obra com Encargos Complementares		FORNTE	UNID	COEFICIENTE	PREÇO UNITÁRIO	TOTAL
88247	AUXILIAR DE ELETRICISTA COM ENCARGOS COMPLEMENTARES	SINAPI	H	0,34600000	R\$ 24,99	R\$ 8,64
88264	ELETRICISTA COM ENCARGOS COMPLEMENTARES	SINAPI	H	0,34600000	R\$ 29,57	R\$ 10,23
					TOTAL Mão de Obra com Encargos Complementares:	R\$ 18,87
					VALOR:	R\$ 77,97

FNDE 306 CAIXA DE PASSAGEM/ LUZ / TELEFONIA, DE EMBUTIR, EM CHAPA DE AÇO GALVANIZADO, DIMENSOES 40 X 40 X *12* CM (PADRAO CONCESSIONARIA LOCAL) (UN)

Material		FORNTE	UNID	COEFICIENTE	PREÇO UNITÁRIO	TOTAL
00011251	CAIXA DE PASSAGEM/ LUZ / TELEFONIA, DE EMBUTIR, EM CHAPA DE AÇO GALVANIZADO, DIMENSOES 40 X 40 X *12* CM (PADRAO CONCESSIONARIA LOCAL)	SINAPI	UN	1,00000000	R\$ 130,90	R\$ 130,90
					TOTAL Material:	R\$ 130,90
Mão de Obra com Encargos Complementares		FORNTE	UNID	COEFICIENTE	PREÇO UNITÁRIO	TOTAL
88247	AUXILIAR DE ELETRICISTA COM ENCARGOS COMPLEMENTARES	SINAPI	H	0,34600000	R\$ 24,99	R\$ 8,64
88264	ELETRICISTA COM ENCARGOS COMPLEMENTARES	SINAPI	H	0,34600000	R\$ 29,57	R\$ 10,23
					TOTAL Mão de Obra com Encargos Complementares:	R\$ 18,87
					VALOR:	R\$ 149,77

FNDE 307 CAIXA DE PASSAGEM SOBREPOR AÇO PINTADA 10 X 10 X 8 CM (UN)

Material		FORNTE	UNID	COEFICIENTE	PREÇO UNITÁRIO	TOTAL
00020254	CAIXA DE PASSAGEM METALICA, DE SOBREPOR, COM TAMPA APARAFUSADA, DIMENSOES 15 X 15 X *10* CM	SINAPI	UN	1,00000000	R\$ 21,74	R\$ 21,74
					TOTAL Material:	R\$ 21,74
Mão de Obra com Encargos Complementares		FORNTE	UNID	COEFICIENTE	PREÇO UNITÁRIO	TOTAL
88247	AUXILIAR DE ELETRICISTA COM ENCARGOS COMPLEMENTARES	SINAPI	H	0,30000000	R\$ 24,99	R\$ 7,49
88264	ELETRICISTA COM ENCARGOS COMPLEMENTARES	SINAPI	H	0,30000000	R\$ 29,57	R\$ 8,87
					TOTAL Mão de Obra com Encargos Complementares:	R\$ 16,36
					VALOR:	R\$ 38,10

FNDE 25 ELETROCALHA LISA OU PERFURADA EM AÇO GALVANIZADO, LARGURA 50MM E ALTURA 50MM, INCLUSIVE EMENDA E FIXAÇÃO - FORNECIMENTO E INSTALAÇÃO. (M)

Mão de Obra com Encargos Complementares		FORNTE	UNID	COEFICIENTE	PREÇO UNITÁRIO	TOTAL
88247	AUXILIAR DE ELETRICISTA COM ENCARGOS COMPLEMENTARES	SINAPI	H	0,08520000	R\$ 24,99	R\$ 2,12
88264	ELETRICISTA COM ENCARGOS COMPLEMENTARES	SINAPI	H	0,08520000	R\$ 29,57	R\$ 2,51
					TOTAL Mão de Obra com Encargos Complementares:	R\$ 4,63
Serviço		FORNTE	UNID	COEFICIENTE	PREÇO UNITÁRIO	TOTAL
96562	SUORTE PARA ELETROCALHA LISA OU PERFURADA EM AÇO GALVANIZADO, LARGURA 400 MM, EM PERFILADO COM COMPRIMENTO DE 45 CM FIXADO EM LAJE, POR METRO DE ELETROCALHA FIXADA. AF_09/2023	SINAPI	M	1,00000000	R\$ 58,42	R\$ 58,42
					TOTAL Serviço:	R\$ 58,42
					VALOR:	R\$ 63,05

FNDE 25 ELETROCALHA LISA OU PERFURADA EM AÇO GALVANIZADO, LARGURA 50MM E ALTURA 50MM, INCLUSIVE EMENDA E FIXAÇÃO - FORNECIMENTO E INSTALAÇÃO. (M)

Mão de Obra com Encargos Complementares		FORNTE	UNID	COEFICIENTE	PREÇO UNITÁRIO	TOTAL
88247	AUXILIAR DE ELETRICISTA COM ENCARGOS COMPLEMENTARES	SINAPI	H	0,08520000	R\$ 24,99	R\$ 2,12
88264	ELETRICISTA COM ENCARGOS COMPLEMENTARES	SINAPI	H	0,08520000	R\$ 29,57	R\$ 2,51
					TOTAL Mão de Obra com Encargos Complementares:	R\$ 4,63
Serviço		FORNTE	UNID	COEFICIENTE	PREÇO UNITÁRIO	TOTAL



96562	SUORTE PARA ELETROCALHA LISA OU PERFURADA EM AÇO GALVANIZADO, LARGURA 400 MM, EM PERFILADO COM COMPRIMENTO DE 45 CM FIXADO EM LAJE, POR METRO DE ELETROCALHA FIXADA. AF_09/2023	SINAPI	M	1,00000000	R\$ 58,42	
						TOTAL Serviço:
						VALOR: R\$ 63,05

FNDE 314 ELETROCALHA LISA OU PERFURADA EM AÇO GALVANIZADO, LARGURA 150MM E ALTURA 50MM, INCLUSIVE EMENDA E FIXAÇÃO - FORNECIMENTO E INSTALAÇÃO. (M)

Mão de Obra com Encargos Complementares		FONTE	UNID	COEFICIENTE	PREÇO UNITÁRIO	TOTAL
88247	AUXILIAR DE ELETRICISTA COM ENCARGOS COMPLEMENTARES	SINAPI	H	0,12000000	R\$ 24,99	R\$ 2,99
88264	ELETRICISTA COM ENCARGOS COMPLEMENTARES	SINAPI	H	0,12000000	R\$ 29,57	R\$ 3,54
TOTAL Mão de Obra com Encargos Complementares:						R\$ 6,53
Serviço		FONTE	UNID	COEFICIENTE	PREÇO UNITÁRIO	TOTAL
96562	SUORTE PARA ELETROCALHA LISA OU PERFURADA EM AÇO GALVANIZADO, LARGURA 400 MM, EM PERFILADO COM COMPRIMENTO DE 45 CM FIXADO EM LAJE, POR METRO DE ELETROCALHA FIXADA. AF_09/2023	SINAPI	M	1,00000000	R\$ 58,42	R\$ 58,42
TOTAL Serviço:						R\$ 58,42
VALOR:						R\$ 64,95

FNDE 312 ELETROCALHA LISA OU PERFURADA EM AÇO GALVANIZADO, LARGURA 100MM E ALTURA 50MM, INCLUSIVE EMENDA E FIXAÇÃO - FORNECIMENTO E INSTALAÇÃO. (M)

Mão de Obra com Encargos Complementares		FONTE	UNID	COEFICIENTE	PREÇO UNITÁRIO	TOTAL
88247	AUXILIAR DE ELETRICISTA COM ENCARGOS COMPLEMENTARES	SINAPI	H	0,12000000	R\$ 24,99	R\$ 2,99
88264	ELETRICISTA COM ENCARGOS COMPLEMENTARES	SINAPI	H	0,12000000	R\$ 29,57	R\$ 3,54
TOTAL Mão de Obra com Encargos Complementares:						R\$ 6,53
Serviço		FONTE	UNID	COEFICIENTE	PREÇO UNITÁRIO	TOTAL
96562	SUORTE PARA ELETROCALHA LISA OU PERFURADA EM AÇO GALVANIZADO, LARGURA 400 MM, EM PERFILADO COM COMPRIMENTO DE 45 CM FIXADO EM LAJE, POR METRO DE ELETROCALHA FIXADA. AF_09/2023	SINAPI	M	1,00000000	R\$ 58,42	R\$ 58,42
TOTAL Serviço:						R\$ 58,42
VALOR:						R\$ 64,95

FNDE 313 ELETROCALHA LISA OU PERFURADA EM AÇO GALVANIZADO, LARGURA 150MM E ALTURA 100MM, INCLUSIVE EMENDA E FIXAÇÃO - FORNECIMENTO E INSTALAÇÃO. (M)

Mão de Obra com Encargos Complementares		FONTE	UNID	COEFICIENTE	PREÇO UNITÁRIO	TOTAL
88247	AUXILIAR DE ELETRICISTA COM ENCARGOS COMPLEMENTARES	SINAPI	H	0,12000000	R\$ 24,99	R\$ 2,99
88264	ELETRICISTA COM ENCARGOS COMPLEMENTARES	SINAPI	H	0,12000000	R\$ 29,57	R\$ 3,54
TOTAL Mão de Obra com Encargos Complementares:						R\$ 6,53
Serviço		FONTE	UNID	COEFICIENTE	PREÇO UNITÁRIO	TOTAL
96562	SUORTE PARA ELETROCALHA LISA OU PERFURADA EM AÇO GALVANIZADO, LARGURA 400 MM, EM PERFILADO COM COMPRIMENTO DE 45 CM FIXADO EM LAJE, POR METRO DE ELETROCALHA FIXADA. AF_09/2023	SINAPI	M	1,00000000	R\$ 58,42	R\$ 58,42
TOTAL Serviço:						R\$ 58,42
VALOR:						R\$ 64,95

FNDE 96 LUMINÁRIA DE EMBUTIR, COM LÂMPADA LED DE 18 W (UN)

Material		FONTE	UNID	COEFICIENTE	PREÇO UNITÁRIO	TOTAL
00039387	LAMPADA LED TUBULAR BIVOLT 18/20 W, BASE G13	SINAPI	UN	1,00000000	R\$ 9,10	R\$ 9,10
00039390	LUMINARIA LED REFLETOR RETANGULAR BIVOLT, LUZ BRANCA, 30 W	SINAPI	UN	1,00000000	R\$ 24,82	R\$ 24,82
TOTAL Material:						R\$ 33,92
Mão de Obra com Encargos Complementares		FONTE	UNID	COEFICIENTE	PREÇO UNITÁRIO	TOTAL
88247	AUXILIAR DE ELETRICISTA COM ENCARGOS COMPLEMENTARES	SINAPI	H	0,14080000	R\$ 24,99	R\$ 3,51
88264	ELETRICISTA COM ENCARGOS COMPLEMENTARES	SINAPI	H	0,33790000	R\$ 29,57	R\$ 9,99
TOTAL Mão de Obra com Encargos Complementares:						R\$ 13,50
VALOR:						R\$ 47,42

FNDE 97 LUMINÁRIA DE EMBUTIR, COM LÂMPADA LED DE 31 W (UN)

Material		FONTE	UNID	COEFICIENTE	PREÇO UNITÁRIO	TOTAL
00039387	LAMPADA LED TUBULAR BIVOLT 18/20 W, BASE G13	SINAPI	UN	3,00000000	R\$ 9,10	R\$ 27,30
00039390	LUMINARIA LED REFLETOR RETANGULAR BIVOLT, LUZ BRANCA, 30 W	SINAPI	UN	3,00000000	R\$ 24,82	R\$ 74,46
TOTAL Material:						R\$ 101,76
Mão de Obra com Encargos Complementares		FONTE	UNID	COEFICIENTE	PREÇO UNITÁRIO	TOTAL



88247	AUXILIAR DE ELETRICISTA COM ENCARGOS COMPLEMENTARES	SINAPI	H	0,14080000	R\$ 24,99	
88264	ELETRICISTA COM ENCARGOS COMPLEMENTARES	SINAPI	H	0,33790000	R\$ 29,57	
TOTAL Mão de Obra com Encargos Complementares:						
VALOR:						R\$ 115,26

FNDE 98 REFLETOR EM ALUMÍNIO, DE SUPORTE E ALÇA, COM LÂMPADA LED DE 200 W (UN)						
Material		FORTE	UNID	COEFICIENTE	PREÇO UNITÁRIO	TOTAL
00039391	LUMINARIA LED REFLETOR RETANGULAR BIVOLT, LUZ BRANCA, 50 W	SINAPI	UN	4,00000000	R\$ 27,86	R\$ 111,44
TOTAL Material:						R\$ 111,44
Mão de Obra com Encargos Complementares		FORTE	UNID	COEFICIENTE	PREÇO UNITÁRIO	TOTAL
88247	AUXILIAR DE ELETRICISTA COM ENCARGOS COMPLEMENTARES	SINAPI	H	0,17350000	R\$ 24,99	R\$ 4,33
88264	ELETRICISTA COM ENCARGOS COMPLEMENTARES	SINAPI	H	0,41650000	R\$ 29,57	R\$ 12,31
TOTAL Mão de Obra com Encargos Complementares:						R\$ 16,64
VALOR:						R\$ 128,08

FNDE 99 LUMINÁRIA TIPO SPOT BALIZADOR LED 12W (UN)						
Material		FORTE	UNID	COEFICIENTE	PREÇO UNITÁRIO	TOTAL
00038194	LAMPADA LED 10 W BIVOLT BRANCA, FORMATO TRADICIONAL (BASE E27)	SINAPI	UN	1,00000000	R\$ 4,75	R\$ 4,75
00012266	LUMINARIA SPOT DE SOBREPOR EM ALUMINIO COM ALETA PLASTICA PARA 1 LAMPADA, BASE E27, POTENCIA MAXIMA 40/60 W (NAO INCLUI LAMPADA)	SINAPI	UN	1,00000000	R\$ 107,48	R\$ 107,48
TOTAL Material:						R\$ 112,23
Mão de Obra com Encargos Complementares		FORTE	UNID	COEFICIENTE	PREÇO UNITÁRIO	TOTAL
88247	AUXILIAR DE ELETRICISTA COM ENCARGOS COMPLEMENTARES	SINAPI	H	0,18330000	R\$ 24,99	R\$ 4,58
88264	ELETRICISTA COM ENCARGOS COMPLEMENTARES	SINAPI	H	0,45180000	R\$ 29,57	R\$ 13,35
TOTAL Mão de Obra com Encargos Complementares:						R\$ 17,93
VALOR:						R\$ 130,16

FNDE 308 LUMINÁRIA DE EMBUTIR, COM LÂMPADA LED DE 39 W (UN)						
Material		FORTE	UNID	COEFICIENTE	PREÇO UNITÁRIO	TOTAL
00039387	LAMPADA LED TUBULAR BIVOLT 18/20 W, BASE G13	SINAPI	UN	3,00000000	R\$ 9,10	R\$ 27,30
00039390	LUMINARIA LED REFLETOR RETANGULAR BIVOLT, LUZ BRANCA, 30 W	SINAPI	UN	3,00000000	R\$ 24,82	R\$ 74,46
TOTAL Material:						R\$ 101,76
Mão de Obra com Encargos Complementares		FORTE	UNID	COEFICIENTE	PREÇO UNITÁRIO	TOTAL
88247	AUXILIAR DE ELETRICISTA COM ENCARGOS COMPLEMENTARES	SINAPI	H	0,14080000	R\$ 24,99	R\$ 3,51
88264	ELETRICISTA COM ENCARGOS COMPLEMENTARES	SINAPI	H	0,33790000	R\$ 29,57	R\$ 9,99
TOTAL Mão de Obra com Encargos Complementares:						R\$ 13,50
VALOR:						R\$ 115,26

FNDE 309 ESPELHO / PLACA CEGA 4" X 2", PARA INSTALACAO DE TOMADAS E INTERRUPTORES (UN)						
Material		FORTE	UNID	COEFICIENTE	PREÇO UNITÁRIO	TOTAL
00038091	ESPELHO / PLACA CEGA 4" X 2", PARA INSTALACAO DE TOMADAS E INTERRUPTORES	SINAPI	UN	1,00000000	R\$ 2,49	R\$ 2,49
TOTAL Material:						R\$ 2,49
Serviço		FORTE	UNID	COEFICIENTE	PREÇO UNITÁRIO	TOTAL
91946	SUPORTE PARAFUSADO COM PLACA DE ENCAIXE 4" X 2" MÉDIO (1,30 M DO PISO) PARA PONTO ELÉTRICO - FORNECIMENTO E INSTALAÇÃO. AF_03/2023	SINAPI	UN	1,00000000	R\$ 11,51	R\$ 11,51
TOTAL Serviço:						R\$ 11,51
VALOR:						R\$ 14,00

FNDE 310 TUBO EM COBRE FLEXIVEL, DN 3/4", COM ISOLAMENTO, INSTALADO EM RAMAL DE ALIMENTAÇÃO DE AR CONDICIONADO COM CONDENSADORA INDIVIDUAL ? FORNECIMENTO E INSTALAÇÃO. (M)						
Material		FORTE	UNID	COEFICIENTE	PREÇO UNITÁRIO	TOTAL
00039853	TUBO DE BORRACHA ELASTOMERICA FLEXIVEL, PRETA, PARA ISOLAMENTO TERMICO DE TUBULACAO, DN 5/8" (15 MM), E= 19 MM, COEFICIENTE DE CONDUTIVIDADE TERMICA 0,036W/MK, VAPOR DE AGUA MAIOR OU IGUAL A 10.000	SINAPI	M	1,02110000	R\$ 12,06	R\$ 12,31
00039666	TUBO DE COBRE FLEXIVEL, D = 3/4 ", E = 0,79 MM, PARA AR-CONDICIONADO/ INSTALACOES GAS RESIDENCIAIS E COMERCIAIS	SINAPI	M	1,02110000	R\$ 64,69	R\$ 66,05
TOTAL Material:						R\$ 78,36
Mão de Obra com Encargos Complementares		FORTE	UNID	COEFICIENTE	PREÇO UNITÁRIO	TOTAL



88248	AUXILIAR DE ENCANADOR OU BOMBEIRO HIDRÁULICO COM ENCARGOS COMPLEMENTARES	SINAPI	H	0,06400000	R\$ 24,00	
88267	ENCANADOR OU BOMBEIRO HIDRÁULICO COM ENCARGOS COMPLEMENTARES	SINAPI	H	0,06400000	R\$ 28,49	
TOTAL Mão de Obra com Encargos Complementares:						R\$ 5,39
VALOR:						R\$ 81,71

FNDE 76 SWITCH TIPO 24 PORTAS (UN)						
Mão de Obra com Encargos Complementares		FONTE	UNID	COEFICIENTE	PREÇO UNITÁRIO	TOTAL
88247	AUXILIAR DE ELETRICISTA COM ENCARGOS COMPLEMENTARES	SINAPI	H	8,00000000	R\$ 24,99	R\$ 199,92
88264	ELETRICISTA COM ENCARGOS COMPLEMENTARES	SINAPI	H	8,00000000	R\$ 29,57	R\$ 236,56
88266	ELETROTÉCNICO COM ENCARGOS COMPLEMENTARES	SINAPI	H	8,00000000	R\$ 40,19	R\$ 321,52
TOTAL Mão de Obra com Encargos Complementares:						R\$ 758,00
VALOR:						R\$ 758,00

FNDE 122 BANDEJA MÓVEL, PADRÃO 19" (UN)						
Mão de Obra com Encargos Complementares		FONTE	UNID	COEFICIENTE	PREÇO UNITÁRIO	TOTAL
88243	AJUDANTE ESPECIALIZADO COM ENCARGOS COMPLEMENTARES	SINAPI	H	0,75000000	R\$ 23,57	R\$ 17,67
88264	ELETRICISTA COM ENCARGOS COMPLEMENTARES	SINAPI	H	0,75000000	R\$ 29,57	R\$ 22,17
TOTAL Mão de Obra com Encargos Complementares:						R\$ 39,84
VALOR:						R\$ 39,84

FNDE 123 GUIA DE CABOS FECHADO 1U (UN)						
Mão de Obra com Encargos Complementares		FONTE	UNID	COEFICIENTE	PREÇO UNITÁRIO	TOTAL
88264	ELETRICISTA COM ENCARGOS COMPLEMENTARES	SINAPI	H	0,20000000	R\$ 29,57	R\$ 5,91
TOTAL Mão de Obra com Encargos Complementares:						R\$ 5,91
VALOR:						R\$ 5,91

FNDE 316 CABO ÓPTICO MULTIMODO, 4 FIBRA - FORNECIMENTO E INSTALAÇÃO (M)						
Mão de Obra com Encargos Complementares		FONTE	UNID	COEFICIENTE	PREÇO UNITÁRIO	TOTAL
88247	AUXILIAR DE ELETRICISTA COM ENCARGOS COMPLEMENTARES	SINAPI	H	0,10000000	R\$ 24,99	R\$ 2,49
88265	ELETRICISTA INDUSTRIAL COM ENCARGOS COMPLEMENTARES	SINAPI	H	0,10000000	R\$ 28,67	R\$ 2,86
TOTAL Mão de Obra com Encargos Complementares:						R\$ 5,35
VALOR:						R\$ 5,35

FNDE 42 INSTALAÇÃO DE EXAUSTOR ELÉTRICO TIPO DOMICILIAR (UN)						
Mão de Obra		FONTE	UNID	COEFICIENTE	PREÇO UNITÁRIO	TOTAL
0000247	AJUDANTE DE ELETRICISTA (HORISTA)	SINAPI	H	0,80000000	R\$ 16,06	R\$ 12,84
00002436	ELETRICISTA (HORISTA)	SINAPI	H	0,80000000	R\$ 20,47	R\$ 16,37
TOTAL Mão de Obra:						R\$ 29,21
VALOR:						R\$ 29,21

FNDE 31 CAIXA DE CONCRETO ARMADO PRE-MOLDADO, COM FUNDO E TAMPA, DIMENSOES DE 0,30 X 0,30 X 0,30 M (UN)						
Material		FONTE	UNID	COEFICIENTE	PREÇO UNITÁRIO	TOTAL
00041627	CAIXA DE CONCRETO ARMADO PRE-MOLDADO, COM FUNDO E TAMPA, DIMENSOES DE 0,30 X 0,30 X 0,30 M	SINAPI	UN	1,00000000	R\$ 206,76	R\$ 206,76
TOTAL Material:						R\$ 206,76
Mão de Obra com Encargos Complementares		FONTE	UNID	COEFICIENTE	PREÇO UNITÁRIO	TOTAL
88309	PEDREIRO COM ENCARGOS COMPLEMENTARES	SINAPI	H	4,75700000	R\$ 29,21	R\$ 138,95
88316	SERVENTE COM ENCARGOS COMPLEMENTARES	SINAPI	H	4,75700000	R\$ 23,37	R\$ 111,17
TOTAL Mão de Obra com Encargos Complementares:						R\$ 250,12
VALOR:						R\$ 456,88

FNDE 25 ELETROCALHA LISA OU PERFURADA EM AÇO GALVANIZADO, LARGURA 50MM E ALTURA 50MM, INCLUSIVE EMENDA E FIXAÇÃO - FORNECIMENTO E INSTALAÇÃO. (M)						
Mão de Obra com Encargos Complementares		FONTE	UNID	COEFICIENTE	PREÇO UNITÁRIO	TOTAL
88247	AUXILIAR DE ELETRICISTA COM ENCARGOS COMPLEMENTARES	SINAPI	H	0,08520000	R\$ 24,99	R\$ 2,12
88264	ELETRICISTA COM ENCARGOS COMPLEMENTARES	SINAPI	H	0,08520000	R\$ 29,57	R\$ 2,51
TOTAL Mão de Obra com Encargos Complementares:						R\$ 4,63
Serviço		FONTE	UNID	COEFICIENTE	PREÇO UNITÁRIO	TOTAL



96562	SUPORTE PARA ELETROCALHA LISA OU PERFURADA EM AÇO GALVANIZADO, LARGURA 400 MM, EM PERFILADO COM COMPRIMENTO DE 45 CM FIXADO EM LAJE, POR METRO DE ELETROCALHA FIXADA. AF_09/2023	SINAPI	M	1,00000000	R\$ 58,42	
						TOTAL Serviço:
						VALOR: R\$ 63,05

FNDE 90 ELETRODUTO RIGIDO, EM ACO ZINCADO OU GALVANIZADO, TIPO PESADO, DN=1", APARENTE - FORNECIMENTO E INSTALAÇÃO. (M)

Material		FONTE	UNID	COEFICIENTE	PREÇO UNITÁRIO	TOTAL
00002501	ELETRODUTO FLEXIVEL, EM FITA DE AÇO GALVANIZADO, REVESTIDO COM PVC PRETO, DIÂMETRO EXTERNO DE 32 MM, DN = 1", TIPO SEALTUBO	SINAPI	M	1,05000000	R\$ 12,96	R\$ 13,60
						TOTAL Material: R\$ 13,60
Mão de Obra com Encargos Complementares		FONTE	UNID	COEFICIENTE	PREÇO UNITÁRIO	TOTAL
88247	AUXILIAR DE ELETRICISTA COM ENCARGOS COMPLEMENTARES	SINAPI	H	0,15720000	R\$ 24,99	R\$ 3,92
88264	ELETRICISTA COM ENCARGOS COMPLEMENTARES	SINAPI	H	0,15720000	R\$ 29,57	R\$ 4,64
						TOTAL Mão de Obra com Encargos Complementares: R\$ 8,56
Serviço		FONTE	UNID	COEFICIENTE	PREÇO UNITÁRIO	TOTAL
91170	FIXAÇÃO DE TUBOS HORIZONTAIS DE PVC ÁGUA, PVC ESGOTO, PVC ÁGUA PLUVIAL, CPVC, PPR, COBRE OU AÇO, DIÂMETROS MENORES OU IGUAIS A 40 MM, COM ABRAÇADEIRA METÁLICA RÍGIDA TIPO U PERFIL 1 1/4", FIXADA EM PERFILADO EM LAJE. AF_09/2023_PS	SINAPI	M	1,00000000	R\$ 12,79	R\$ 12,79
						TOTAL Serviço: R\$ 12,79
						VALOR: R\$ 34,95

FNDE 91 ELETRODUTO EM ACO ZINCADO OU GALVANIZADO DN=1 1/2", APARENTE - FORNECIMENTO E INSTALAÇÃO. (M)

Material		FONTE	UNID	COEFICIENTE	PREÇO UNITÁRIO	TOTAL
00002503	ELETRODUTO FLEXIVEL, EM FITA DE AÇO GALVANIZADO, REVESTIDO COM PVC PRETO, DIÂMETRO EXTERNO DE 50 MM, DN = 1 1/2", TIPO SEALTUBO	SINAPI	M	1,05000000	R\$ 25,18	R\$ 26,43
						TOTAL Material: R\$ 26,43
Mão de Obra com Encargos Complementares		FONTE	UNID	COEFICIENTE	PREÇO UNITÁRIO	TOTAL
88247	AUXILIAR DE ELETRICISTA COM ENCARGOS COMPLEMENTARES	SINAPI	H	0,15720000	R\$ 24,99	R\$ 3,92
88264	ELETRICISTA COM ENCARGOS COMPLEMENTARES	SINAPI	H	0,15720000	R\$ 29,57	R\$ 4,64
						TOTAL Mão de Obra com Encargos Complementares: R\$ 8,56
Serviço		FONTE	UNID	COEFICIENTE	PREÇO UNITÁRIO	TOTAL
91170	FIXAÇÃO DE TUBOS HORIZONTAIS DE PVC ÁGUA, PVC ESGOTO, PVC ÁGUA PLUVIAL, CPVC, PPR, COBRE OU AÇO, DIÂMETROS MENORES OU IGUAIS A 40 MM, COM ABRAÇADEIRA METÁLICA RÍGIDA TIPO U PERFIL 1 1/4", FIXADA EM PERFILADO EM LAJE. AF_09/2023_PS	SINAPI	M	1,00000000	R\$ 12,79	R\$ 12,79
						TOTAL Serviço: R\$ 12,79
						VALOR: R\$ 47,78

FNDE 92 ELETRODUTO EM ACO ZINCADO OU GALVANIZADO DN=1 1/4", APARENTE - FORNECIMENTO E INSTALAÇÃO. (M)

Material		FONTE	UNID	COEFICIENTE	PREÇO UNITÁRIO	TOTAL
00002502	ELETRODUTO FLEXIVEL, EM FITA DE AÇO GALVANIZADO, REVESTIDO COM PVC PRETO, DIÂMETRO EXTERNO DE 40 MM, DN = 1 1/4", TIPO SEALTUBO	SINAPI	M	1,05000000	R\$ 19,56	R\$ 20,53
						TOTAL Material: R\$ 20,53
Mão de Obra com Encargos Complementares		FONTE	UNID	COEFICIENTE	PREÇO UNITÁRIO	TOTAL
88247	AUXILIAR DE ELETRICISTA COM ENCARGOS COMPLEMENTARES	SINAPI	H	0,15720000	R\$ 24,99	R\$ 3,92
88264	ELETRICISTA COM ENCARGOS COMPLEMENTARES	SINAPI	H	0,15720000	R\$ 29,57	R\$ 4,64
						TOTAL Mão de Obra com Encargos Complementares: R\$ 8,56
Serviço		FONTE	UNID	COEFICIENTE	PREÇO UNITÁRIO	TOTAL
91170	FIXAÇÃO DE TUBOS HORIZONTAIS DE PVC ÁGUA, PVC ESGOTO, PVC ÁGUA PLUVIAL, CPVC, PPR, COBRE OU AÇO, DIÂMETROS MENORES OU IGUAIS A 40 MM, COM ABRAÇADEIRA METÁLICA RÍGIDA TIPO U PERFIL 1 1/4", FIXADA EM PERFILADO EM LAJE. AF_09/2023_PS	SINAPI	M	1,00000000	R\$ 12,79	R\$ 12,79
						TOTAL Serviço: R\$ 12,79
						VALOR: R\$ 41,88

FNDE 93 ELETRODUTO EM ACO ZINCADO OU GALVANIZADO DN=2", APARENTE - FORNECIMENTO E INSTALAÇÃO. (M)

Material		FONTE	UNID	COEFICIENTE	PREÇO UNITÁRIO	TOTAL
00002500	ELETRODUTO FLEXIVEL, EM FITA DE AÇO GALVANIZADO, REVESTIDO COM PVC PRETO, DIÂMETRO EXTERNO DE 60 MM, DN = 2", TIPO SEALTUBO	SINAPI	M	1,05000000	R\$ 33,53	R\$ 35,20
						TOTAL Material: R\$ 35,20
Mão de Obra com Encargos Complementares		FONTE	UNID	COEFICIENTE	PREÇO UNITÁRIO	TOTAL



88247	AUXILIAR DE ELETRICISTA COM ENCARGOS COMPLEMENTARES	SINAPI	H	0,15720000	R\$ 24,99	
88264	ELETRICISTA COM ENCARGOS COMPLEMENTARES	SINAPI	H	0,15720000	R\$ 29,57	
TOTAL Mão de Obra com Encargos Complementares:						
Serviço		FONTE	UNID	COEFICIENTE	PREÇO UNITÁRIO	TOTAL
91170	FIXAÇÃO DE TUBOS HORIZONTAIS DE PVC ÁGUA, PVC ESGOTO, PVC ÁGUA PLUVIAL, CPVC, PPR, COBRE OU AÇO, DIÂMETROS MENORES OU IGUAIS A 40 MM, COM ABRAÇADEIRA METÁLICA RÍGIDA TIPO U PERFIL 1 1/4", FIXADA EM PERFILADO EM LAJE. AF_09/2023_PS	SINAPI	M	1,00000000	R\$ 12,79	R\$ 12,79
TOTAL Serviço:						R\$ 12,79
VALOR:						R\$ 56,55

FNDE 314 ELETROCALHA LISA OU PERFURADA EM AÇO GALVANIZADO, LARGURA 150MM E ALTURA 50MM, INCLUSIVE EMENDA E FIXAÇÃO - FORNECIMENTO E INSTALAÇÃO. (M)

Mão de Obra com Encargos Complementares		FONTE	UNID	COEFICIENTE	PREÇO UNITÁRIO	TOTAL
88247	AUXILIAR DE ELETRICISTA COM ENCARGOS COMPLEMENTARES	SINAPI	H	0,12000000	R\$ 24,99	R\$ 2,99
88264	ELETRICISTA COM ENCARGOS COMPLEMENTARES	SINAPI	H	0,12000000	R\$ 29,57	R\$ 3,54
TOTAL Mão de Obra com Encargos Complementares:						R\$ 6,53
Serviço		FONTE	UNID	COEFICIENTE	PREÇO UNITÁRIO	TOTAL
96562	SUORTE PARA ELETROCALHA LISA OU PERFURADA EM AÇO GALVANIZADO, LARGURA 400 MM, EM PERFILADO COM COMPRIMENTO DE 45 CM FIXADO EM LAJE, POR METRO DE ELETROCALHA FIXADA. AF_09/2023	SINAPI	M	1,00000000	R\$ 58,42	R\$ 58,42
TOTAL Serviço:						R\$ 58,42
VALOR:						R\$ 64,95

FNDE 44 DUTO DE ALONGAMENTO PARA EXAUSTOR (M)

Mão de Obra		FONTE	UNID	COEFICIENTE	PREÇO UNITÁRIO	TOTAL
00002437	MONTADOR DE MAQUINAS (HORISTA)	SINAPI	H	0,50000000	R\$ 21,44	R\$ 10,72
00006111	SERVENTE DE OBRAS (HORISTA)	SINAPI	H	0,50000000	R\$ 14,84	R\$ 7,42
TOTAL Mão de Obra:						R\$ 18,14
VALOR:						R\$ 18,14

FNDE 45 COIFA EM AÇO INOX 100CM X 150CM (UN)

Mão de Obra		FONTE	UNID	COEFICIENTE	PREÇO UNITÁRIO	TOTAL
00002437	MONTADOR DE MAQUINAS (HORISTA)	SINAPI	H	1,00000000	R\$ 21,44	R\$ 21,44
00006111	SERVENTE DE OBRAS (HORISTA)	SINAPI	H	1,50000000	R\$ 14,84	R\$ 22,26
TOTAL Mão de Obra:						R\$ 43,70
VALOR:						R\$ 43,70

FNDE 68 CONJUNTO DE ESTAIAMENTO PARA MASTRO DE SPDA (UN)

Mão de Obra com Encargos Complementares		FONTE	UNID	COEFICIENTE	PREÇO UNITÁRIO	TOTAL
88247	AUXILIAR DE ELETRICISTA COM ENCARGOS COMPLEMENTARES	SINAPI	H	2,50000000	R\$ 24,99	R\$ 62,47
88264	ELETRICISTA COM ENCARGOS COMPLEMENTARES	SINAPI	H	2,50000000	R\$ 29,57	R\$ 73,92
TOTAL Mão de Obra com Encargos Complementares:						R\$ 136,39
VALOR:						R\$ 136,39

FNDE 69 CAIXA DE EQUALIZAÇÃO DE ATERRAMENTO ELÉTRICO (UN)

Mão de Obra com Encargos Complementares		FONTE	UNID	COEFICIENTE	PREÇO UNITÁRIO	TOTAL
88264	ELETRICISTA COM ENCARGOS COMPLEMENTARES	SINAPI	H	0,30000000	R\$ 29,57	R\$ 8,87
88316	SERVENTE COM ENCARGOS COMPLEMENTARES	SINAPI	H	0,30000000	R\$ 23,37	R\$ 7,01
TOTAL Mão de Obra com Encargos Complementares:						R\$ 15,88
VALOR:						R\$ 15,88

FNDE 70 TERMINAL A COMPRESSÃO (UN)

Material		FONTE	UNID	COEFICIENTE	PREÇO UNITÁRIO	TOTAL
00001578	TERMINAL A COMPRESSAO EM COBRE ESTANHADO PARA CABO 50 MM2, 1 FURO E 1 COMPRESSAO, PARA PARAFUSO DE FIXACAO M8	SINAPI	UN	1,00000000	R\$ 5,59	R\$ 5,59
TOTAL Material:						R\$ 5,59
Mão de Obra com Encargos Complementares		FONTE	UNID	COEFICIENTE	PREÇO UNITÁRIO	TOTAL
88243	AJUDANTE ESPECIALIZADO COM ENCARGOS COMPLEMENTARES	SINAPI	H	0,20000000	R\$ 23,57	R\$ 4,71
88264	ELETRICISTA COM ENCARGOS COMPLEMENTARES	SINAPI	H	0,20000000	R\$ 29,57	R\$ 5,91
TOTAL Mão de Obra com Encargos Complementares:						R\$ 10,62

VALOR:

FNDE 71 SOLDA EXOTÉRMICA PARA SPDA - FORNECIMENTO E INSTALAÇÃO. (UN)

Mão de Obra com Encargos Complementares		FONTE	UNID	COEFICIENTE	PREÇO UNITÁRIO	TOTAL
88247	AUXILIAR DE ELETRICISTA COM ENCARGOS COMPLEMENTARES	SINAPI	H	0,62110000	R\$ 24,99	R\$ 15,52
88264	ELETRICISTA COM ENCARGOS COMPLEMENTARES	SINAPI	H	0,62110000	R\$ 29,57	R\$ 18,36
TOTAL Mão de Obra com Encargos Complementares:						R\$ 33,88
VALOR:						R\$ 33,88

FNDE 39 CONJUNTO DE MASTRO P/ TRÊS BANDEIRAS E PEDESTAL (UN)

Material		FONTE	UNID	COEFICIENTE	PREÇO UNITÁRIO	TOTAL
00000032	ACO CA-50, 6,3 MM, VERGALHAO	SINAPI	KG	33,50000000	R\$ 8,80	R\$ 294,80
00043132	ARAME RECOZIDO 16 BWG, D = 1,65 MM (0,016 KG/M) OU 18 BWG, D = 1,25 MM (0,01 KG/M)	SINAPI	KG	0,59000000	R\$ 15,75	R\$ 9,29
00000367	AREIA GROSSA - POSTO JAZIDA/FORNECEDOR (RETIRADO NA JAZIDA, SEM TRANSPORTE)	SINAPI	M3	0,50000000	R\$ 131,69	R\$ 65,84
00001106	CAL HIDRATADA CH-I PARA ARGAMASSAS	SINAPI	KG	7,28000000	R\$ 1,24	R\$ 9,02
00001347	CHAPA/PAINEL DE MADEIRA COMPENSADA PLASTIFICADA (MADEIRITE PLASTIFICADO) PARA FORMA DE CONCRETO, DE 2200 X 1100 MM, E = 12 MM	SINAPI	M2	3,30000000	R\$ 70,44	R\$ 232,45
00001379	CIMENTO PORTLAND COMPOSTO CP II-32	SINAPI	KG	112,00000000	R\$ 0,73	R\$ 81,76
00002692	DESMOLDANTE PROTETOR PARA FORMAS DE MADEIRA, DE BASE OLEOSA EMULSIONADA EM AGUA	SINAPI	L	1,80000000	R\$ 9,95	R\$ 17,91
00003731	LADRILHO HIDRAULICO, *20 X 20* CM, E = 2 CM, PADRAO DADOS, COR NATURAL	SINAPI	M2	4,35000000	R\$ 70,02	R\$ 304,58
00003768	LIXA EM FOLHA PARA FERRO, NUMERO 150	SINAPI	UN	2,10000000	R\$ 2,26	R\$ 4,74
00004718	PEDRA BRITADA N. 2 (19 A 38 MM) POSTO PEDREIRA/FORNECEDOR, SEM FRETE	SINAPI	M3	0,16000000	R\$ 114,15	R\$ 18,26
00040304	PREGO DE ACO POLIDO COM CABECA DUPLA 17 X 27 (2 1/2 X 11)	SINAPI	KG	0,45000000	R\$ 16,32	R\$ 7,34
00004415	SARRAFO NAO APARELHADO *2,5 X 5* CM, EM MACARANDUBA/MASSARANDUBA, ANGELIM, PEROBA-ROSA OU EQUIVALENTE DA REGIAO - BRUTA	SINAPI	M	2,25000000	R\$ 5,48	R\$ 12,33
00043648	TINTA ESMALTE SINTETICO STANDARD FOSCO	SINAPI	L	1,10000000	R\$ 25,20	R\$ 27,72
00043648	TINTA ESMALTE SINTETICO STANDARD FOSCO	SINAPI	L	0,85000000	R\$ 25,20	R\$ 21,42
00021014	TUBO ACO GALVANIZADO COM COSTURA, CLASSE LEVE, DN 65 MM (2 1/2"), E = 3,35 MM, * 6,23* KG/M (NBR 5580)	SINAPI	M	11,00000000	R\$ 94,14	R\$ 1.035,54
00021015	TUBO ACO GALVANIZADO COM COSTURA, CLASSE LEVE, DN 80 MM (3"), E = 3,35 MM, *7,32* KG/M (NBR 5580)	SINAPI	M	10,50000000	R\$ 108,15	R\$ 1.135,57
TOTAL Material:						R\$ 3.278,57

Mão de Obra com Encargos Complementares		FONTE	UNID	COEFICIENTE	PREÇO UNITÁRIO	TOTAL
88238	AJUDANTE DE ARMADOR COM ENCARGOS COMPLEMENTARES	SINAPI	H	2,34000000	R\$ 24,55	R\$ 57,44
88239	AJUDANTE DE CARPINTEIRO COM ENCARGOS COMPLEMENTARES	SINAPI	H	3,50000000	R\$ 24,38	R\$ 85,33
100301	AJUDANTE DE PINTOR COM ENCARGOS COMPLEMENTARES	SINAPI	H	3,50000000	R\$ 26,41	R\$ 92,43
88245	ARMADOR COM ENCARGOS COMPLEMENTARES	SINAPI	H	2,34000000	R\$ 29,08	R\$ 68,04
88256	AZULEJISTA OU LADRILHISTA COM ENCARGOS COMPLEMENTARES	SINAPI	H	5,50000000	R\$ 29,08	R\$ 159,94
88262	CARPINTEIRO DE FORMAS COM ENCARGOS COMPLEMENTARES	SINAPI	H	3,50000000	R\$ 28,79	R\$ 100,76
88309	PEDREIRO COM ENCARGOS COMPLEMENTARES	SINAPI	H	1,91000000	R\$ 29,21	R\$ 55,79
88316	SERVENTE COM ENCARGOS COMPLEMENTARES	SINAPI	H	12,50000000	R\$ 23,37	R\$ 292,12
TOTAL Mão de Obra com Encargos Complementares:						R\$ 911,85

Serviço		FONTE	UNID	COEFICIENTE	PREÇO UNITÁRIO	TOTAL
102867	MAQUINA SOLDA ARCO COM PISTOLA DE SOLDAGEM PARA STUD BOLT DE 5 MM A 22 MM - MATERIAIS NA OPERAÇÃO. AF_05/2023	SINAPI	H	0,85000000	R\$ 0,65	R\$ 0,55
TOTAL Serviço:						R\$ 0,55
VALOR:						R\$ 4.190,97

FNDE 40 BANCADA DE GRANITO CINZA ANDORINHA, INCLUSIVE PASSA PRATOS, ESPESSURA 2 CM - FORNECIMENTO E INSTALAÇÃO (M2)

Material		FONTE	UNID	COEFICIENTE	PREÇO UNITÁRIO	TOTAL
00011795	GRANITO PARA BANCADA, POLIDO, TIPO ANDORINHA/ QUARTZ/ CASTELO/ CORUMBA OU OUTROS EQUIVALENTES DA REGIAO, E = *2,5* CM	SINAPI	M2	1,00000000	R\$ 543,39	R\$ 543,39
00004823	MASSA PLASTICA PARA MARMORE/GRANITO	SINAPI	KG	0,38440000	R\$ 48,53	R\$ 18,65
00037329	REJUNTE EPOXI, QUALQUER COR	SINAPI	KG	0,01540000	R\$ 144,69	R\$ 2,22
TOTAL Material:						R\$ 564,26
Mão de Obra com Encargos Complementares		FONTE	UNID	COEFICIENTE	PREÇO UNITÁRIO	TOTAL
88274	MARMORISTA/GRANITEIRO COM ENCARGOS COMPLEMENTARES	SINAPI	H	1,92090000	R\$ 28,62	R\$ 54,97
88316	SERVENTE COM ENCARGOS COMPLEMENTARES	SINAPI	H	2,00000000	R\$ 23,37	R\$ 46,74

TOTAL Mão de Obra com Encargos Complementares:	
VALOR:	

FNDE 47 PRATELEIRA DE GRANITO CINZA ANDORINHA, ESPESSURA 2 CM - FORNECIMENTO E INSTALAÇÃO (M2)

Material		FORTE	UNID	COEFICIENTE	PREÇO UNITÁRIO	TOTAL
00011795	GRANITO PARA BANCADA, POLIDO, TIPO ANDORINHA/ QUARTZ/ CASTELO/ CORUMBA OU OUTROS EQUIVALENTES DA REGIAO, E= 2,5" CM	SINAPI	M2	1,00000000	R\$ 543,39	R\$ 543,39
00037329	REJUNTE EPOXI, QUALQUER COR	SINAPI	KG	0,01540000	R\$ 144,69	R\$ 2,22
TOTAL Material:						R\$ 545,61
Mão de Obra com Encargos Complementares		FORTE	UNID	COEFICIENTE	PREÇO UNITÁRIO	TOTAL
88274	MARMORISTA/GRANITEIRO COM ENCARGOS COMPLEMENTARES	SINAPI	H	0,50000000	R\$ 28,62	R\$ 14,31
88316	SERVENTE COM ENCARGOS COMPLEMENTARES	SINAPI	H	0,75000000	R\$ 23,37	R\$ 17,52
TOTAL Mão de Obra com Encargos Complementares:						R\$ 31,83
VALOR:						R\$ 577,44

FNDE 48 ESCANINHOS EM MDF, REVESTIDOS EM LAMINADO MELAMÍNICO (M2)

Material		FORTE	UNID	COEFICIENTE	PREÇO UNITÁRIO	TOTAL
00001340	CHAPA DE LAMINADO MELAMINICO, LISO FOSCO, DE 1,25 X 3,08 METROS, ESPESSURA = 0,8 MILIMETROS	SINAPI	M2	1,00000000	R\$ 44,79	R\$ 44,79
00034660	CHAPA DE MDF BRANCO LISO 1 FACE, E = 18 MM, DE 2,75 X 1,85" M	SINAPI	M2	1,00000000	R\$ 66,54	R\$ 66,54
00001339	COLA A BASE DE RESINA SINTETICA PARA CHAPA DE LAMINADO MELAMINICO E OUTROS	SINAPI	KG	0,56000000	R\$ 38,84	R\$ 21,75
TOTAL Material:						R\$ 133,08
Mão de Obra com Encargos Complementares		FORTE	UNID	COEFICIENTE	PREÇO UNITÁRIO	TOTAL
88261	CARPINTEIRO DE ESQUADRIA COM ENCARGOS COMPLEMENTARES	SINAPI	H	2,09600000	R\$ 27,87	R\$ 58,41
TOTAL Mão de Obra com Encargos Complementares:						R\$ 58,41
VALOR:						R\$ 191,49

FNDE 126 TUBO AÇO GALVANIZADO D=3" P/BICICLETÁRIO, DIMENSÃO: H=75CM, L=150 CM, FIXADO EM BASE DE CONCRETO, PINTADO C/ESMALTE SINTETICO, EXCETO BASE DE CONCRETO E PINTURA DE ACABAMENTO (UN)

Material		FORTE	UNID	COEFICIENTE	PREÇO UNITÁRIO	TOTAL
00021012	TUBO AÇO GALVANIZADO COM COSTURA, CLASSE LEVE, DN 40 MM (1 1/2"), E = 3,00 MM, 13,48" KG/M (NBR 5580)	SINAPI	M	4,00000000	R\$ 51,55	R\$ 206,20
00021015	TUBO AÇO GALVANIZADO COM COSTURA, CLASSE LEVE, DN 80 MM (3"), E = 3,35 MM, 17,32" KG/M (NBR 5580)	SINAPI	M	3,00000000	R\$ 108,15	R\$ 324,45
TOTAL Material:						R\$ 530,65
Mão de Obra com Encargos Complementares		FORTE	UNID	COEFICIENTE	PREÇO UNITÁRIO	TOTAL
88315	SERRALHEIRO COM ENCARGOS COMPLEMENTARES	SINAPI	H	1,50000000	R\$ 29,01	R\$ 43,51
TOTAL Mão de Obra com Encargos Complementares:						R\$ 43,51
Serviço		FORTE	UNID	COEFICIENTE	PREÇO UNITÁRIO	TOTAL
100746	PINTURA COM TINTA ALQUÍDICA DE ACABAMENTO (ESMALTE SINTÉTICO BRILHANTE) APLICADA A ROLO OU PINCEL SOBRE SUPERFÍCIES METÁLICAS (EXCETO PERFIL) EXECUTADO EM OBRA (POR DEMÃO). AF_01/2020	SINAPI	M2	0,61570000	R\$ 25,73	R\$ 15,84
100719	PINTURA COM TINTA ALQUÍDICA DE FUNDO (TIPO ZARCÃO) PULVERIZADA SOBRE PERFIL METÁLICO EXECUTADO EM FÁBRICA (POR DEMÃO). AF_01/2020_PE	SINAPI	M2	0,61570000	R\$ 10,66	R\$ 6,56
TOTAL Serviço:						R\$ 22,40
VALOR:						R\$ 596,56

FNDE 72 BANCO EM ALVENARIA, TAMPO EM CONCRETO, C/ENCOSTO H=80CM (PINTADO) (M)

Material		FORTE	UNID	COEFICIENTE	PREÇO UNITÁRIO	TOTAL
00043058	ACO CA-50, 10,0 MM, OU 12,5 MM, OU 16,0 MM, OU 20,0 MM, DOBRADO E CORTADO	SINAPI	KG	1,60000000	R\$ 8,30	R\$ 13,28
00000367	AREIA GROSSA - POSTO JAZIDA/FORNECEDOR (RETIRADO NA JAZIDA, SEM TRANSPORTE)	SINAPI	M3	0,07900000	R\$ 131,69	R\$ 10,40
00037592	BLOCO CERAMICO / TUIOLO VAZADO PARA ALVENARIA DE VEDACAO, FUROS NA VERTICAL DE 9 X 19 X 39 CM (L X A X C)	SINAPI	UN	22,00000000	R\$ 2,10	R\$ 46,20
00001106	CAL HIDRATADA CH-I PARA ARGAMASSAS	SINAPI	KG	9,86500000	R\$ 1,24	R\$ 12,23
00001379	CIMENTO PORTLAND COMPOSTO CP II-32	SINAPI	KG	18,52100000	R\$ 0,73	R\$ 13,52
00004718	PEDRA BRITADA N. 2 (19 A 38 MM) POSTO PEDREIRA/FORNECEDOR, SEM FRETE	SINAPI	M3	0,03200000	R\$ 114,15	R\$ 3,65
00007342	TINTA MINERAL IMPERMEAVEL EM PO, BRANCA	SINAPI	KG	0,96000000	R\$ 2,17	R\$ 2,08
TOTAL Material:						R\$ 101,36
Mão de Obra com Encargos Complementares		FORTE	UNID	COEFICIENTE	PREÇO UNITÁRIO	TOTAL
88309	PEDREIRO COM ENCARGOS COMPLEMENTARES	SINAPI	H	2,07000000	R\$ 29,21	R\$ 60,46

88310	PINTOR COM ENCARGOS COMPLEMENTARES	SINAPI	H	1,00000000	R\$ 30,89	
88316	SERVENTE COM ENCARGOS COMPLEMENTARES	SINAPI	H	3,14000000	R\$ 23,37	
				TOTAL Mão de Obra com Encargos Complementares:		
Serviço		FONTES	UNID	COEFICIENTE	PREÇO UNITÁRIO	TOTAL
94963	CONCRETO FCK = 15MPa, TRAÇO 1:3,4:3,5 (EM MASSA SECA DE CIMENTO/ AREIA MÉDIA/ BRITA 1) - PREPARO MECÂNICO COM BETONEIRA 400 L. AF_05/2021	SINAPI	M3	0,02000000	R\$ 465,56	R\$ 9,31
92443	MONTAGEM E DESMONTAGEM DE FÔRMA DE PILARES RETANGULARES E ESTRUTURAS SIMILARES, PÉ-DIREITO SIMPLES, EM CHAPA DE MADEIRA COMPENSADA PLASTIFICADA, 18 UTILIZAÇÕES. AF_09/2020	SINAPI	M2	0,20000000	R\$ 53,54	R\$ 10,70
				TOTAL Serviço:		
				VALOR:		
				R\$ 286,10		

FNDE 128 PORTA OBJETO EM GRANITO CINZA ANDORINHA, ESPESSURA 2 CM - FORNECIMENTO E INSTALAÇÃO (M2)						
Material		FONTES	UNID	COEFICIENTE	PREÇO UNITÁRIO	TOTAL
00011795	GRANITO PARA BANCADA, POLIDO, TIPO ANDORINHA/ QUARTZ/ CASTELO/ CORUMBA OU OUTROS EQUIVALENTES DA REGIAO, E= "2.5" CM	SINAPI	M2	1,00000000	R\$ 543,39	R\$ 543,39
00037329	REJUNTE EPOXI, QUALQUER COR	SINAPI	KG	0,01540000	R\$ 144,69	R\$ 2,22
				TOTAL Material:		
				R\$ 545,61		
Mão de Obra com Encargos Complementares		FONTES	UNID	COEFICIENTE	PREÇO UNITÁRIO	TOTAL
88274	MARMORISTA/GRANITEIRO COM ENCARGOS COMPLEMENTARES	SINAPI	H	0,50000000	R\$ 28,62	R\$ 14,31
88316	SERVENTE COM ENCARGOS COMPLEMENTARES	SINAPI	H	0,75000000	R\$ 23,37	R\$ 17,52
				TOTAL Mão de Obra com Encargos Complementares:		
				R\$ 31,83		
				VALOR:		
				R\$ 577,44		

FNDE 73 BANCO EM ALVENARIA REVESTIDO EM CERÂMICA (M)						
Material		FONTES	UNID	COEFICIENTE	PREÇO UNITÁRIO	TOTAL
00007258	TIJOLO CERAMICO MACICO COMUM DE "5 X 10 X 20" CM (L X A X C)	SINAPI	UN	100,00000000	R\$ 0,58	R\$ 58,00
				TOTAL Material:		
				R\$ 58,00		
Mão de Obra com Encargos Complementares		FONTES	UNID	COEFICIENTE	PREÇO UNITÁRIO	TOTAL
88309	PEDREIRO COM ENCARGOS COMPLEMENTARES	SINAPI	H	2,07000000	R\$ 29,21	R\$ 60,46
88316	SERVENTE COM ENCARGOS COMPLEMENTARES	SINAPI	H	3,14000000	R\$ 23,37	R\$ 73,38
				TOTAL Mão de Obra com Encargos Complementares:		
				R\$ 133,84		
Serviço		FONTES	UNID	COEFICIENTE	PREÇO UNITÁRIO	TOTAL
94318	ATERRO MECANIZADO DE VALA COM RETROESCAVADEIRA (CAPACIDADE DA CAÇAMBA DA RETRO: 0,26 M³ / POTÊNCIA: 88 HP), LARGURA ATÉ 1,5 M, PROFUNDIDADE DE 1,5 A 3,0 M, COM SOLO ARGILLO-ARENOSO. AF_08/2023	SINAPI	M3	0,05000000	R\$ 67,18	R\$ 3,35
104205	EMBOÇO OU MASSA ÚNICA EM ARGAMASSA TRAÇO 1:2:8, PREPARO MECÂNICA COM BETONEIRA 400 L, APLICADA COM PROJETO TIPO CANEQUINHA EM PANOS DE FACHADA COM PRESENÇA DE VÃOS, ESPESSURA DE 45 MM, ACESSO POR BALANCI MANUAL. AF_08/2022	SINAPI	M2	1,00000000	R\$ 87,02	R\$ 87,02
104618	REVESTIMENTO CERÂMICO PARA PAREDES INTERNAS COM PLACAS TIPO PASTILHA DE DIMENSÕES 2,5 X 2,5 CM (PLACAS DE 30 X 30 CM) CM APLICADAS A MEIA ALTURA DAS PAREDES. AF_02/2023	SINAPI	M2	1,00000000	R\$ 426,56	R\$ 426,56
				TOTAL Serviço:		
				R\$ 516,93		
				VALOR:		
				R\$ 708,77		

FNDE 311 PEITORIL LINEAR EM GRANITO OU MARMORE, L = 24CM, COMPRIMENTO DE ATÉ 2M, ASSENTADO COM ARGAMASSA 1:6 COM ADITIVO. (M)						
Equipamento Custo Horário		FONTES	UNID	COEFICIENTE	PREÇO UNITÁRIO	TOTAL
91693	SERRA CIRCULAR DE BANCADA COM MOTOR ELÉTRICO POTÊNCIA DE 5HP, COM COIFA PARA DISCO 10" - CHI DIURNO. AF_08/2015	SINAPI	CHI	0,39800000	R\$ 32,71	R\$ 13,01
91692	SERRA CIRCULAR DE BANCADA COM MOTOR ELÉTRICO POTÊNCIA DE 5HP, COM COIFA PARA DISCO 10" - CHP DIURNO. AF_08/2015	SINAPI	CHP	0,02100000	R\$ 34,10	R\$ 0,71
				TOTAL Equipamento Custo Horário:		
				R\$ 13,72		
Material		FONTES	UNID	COEFICIENTE	PREÇO UNITÁRIO	TOTAL
00004825	PEITORIL/ SOLEIRA EM MARMORE, POLIDO, BRANCO COMUM, L= "25" CM, E= "3" CM, CORTE RETO	SINAPI	M	1,04000000	R\$ 141,58	R\$ 147,24
				TOTAL Material:		
				R\$ 147,24		
Mão de Obra com Encargos Complementares		FONTES	UNID	COEFICIENTE	PREÇO UNITÁRIO	TOTAL
88274	MARMORISTA/GRANITEIRO COM ENCARGOS COMPLEMENTARES	SINAPI	H	0,41900000	R\$ 28,62	R\$ 11,99
88316	SERVENTE COM ENCARGOS COMPLEMENTARES	SINAPI	H	0,20900000	R\$ 23,37	R\$ 4,88
				TOTAL Mão de Obra com Encargos Complementares:		
				R\$ 16,87		
Serviço		FONTES	UNID	COEFICIENTE	PREÇO UNITÁRIO	TOTAL



87283	ARGAMASSA TRAÇO 1:6 (EM VOLUME DE CIMENTO E AREIA MÉDIA ÚMIDA) COM ADIÇÃO DE PLASTIFICANTE PARA EMBOÇO/MASSA ÚNICA/ASSENTAMENTO DE ALVENARIA DE VEDAÇÃO, PREPARO MECÂNICO COM BETONEIRA 400 L. AF_08/2019	SINAPI	M3	0,00600000	R\$ 495,34	
					TOTAL Serviço:	R\$ 2,97
					VALOR:	R\$ 180,80


FNDE 325 POSTE OFICIAL COMPLETO PARA REDE DE VOLEI (CJ)						
Material		Fonte	Unid	Coeficiente	Preço Unitário	Total
00000370	AREIA MEDIA - POSTO JAZIDA/FORNECEDOR (RETIRADO NA JAZIDA, SEM TRANSPORTE)	SINAPI	M3	0,07700000	R\$ 130,00	R\$ 10,01
00001379	CIMENTO PORTLAND COMPOSTO CP II-32	SINAPI	KG	23,50000000	R\$ 0,73	R\$ 17,15
00025399	CONJUNTO PARA QUADRA DE VOLEI COM POSTES EM TUBO DE AÇO GALVANIZADO 3", H = "255" CM, PINTURA EM TINTA ESMALTE SINTETICO, REDE DE NYLON COM 2 MM, MALHA 10 X 10 CM E ANTENAS OFICIAIS EM FIBRA DE VIDRO	SINAPI	UN	1,00000000	R\$ 2.308,69	R\$ 2.308,69
					TOTAL Material:	R\$ 2.335,85
Mão de Obra com Encargos Complementares		Fonte	Unid	Coeficiente	Preço Unitário	Total
88242	AJUDANTE DE PEDREIRO COM ENCARGOS COMPLEMENTARES	SINAPI	H	3,60000000	R\$ 24,60	R\$ 88,56
88309	PEDREIRO COM ENCARGOS COMPLEMENTARES	SINAPI	H	3,60000000	R\$ 29,21	R\$ 105,15
					TOTAL Mão de Obra com Encargos Complementares:	R\$ 193,71
					VALOR:	R\$ 2.529,56

FNDE 327 TRAVE OFICIAL COMPLETA PARA FUTEBOL DE SALÃO (CJ)						
Material		Fonte	Unid	Coeficiente	Preço Unitário	Total
00000370	AREIA MEDIA - POSTO JAZIDA/FORNECEDOR (RETIRADO NA JAZIDA, SEM TRANSPORTE)	SINAPI	M3	0,07700000	R\$ 130,00	R\$ 10,01
00001379	CIMENTO PORTLAND COMPOSTO CP II-32	SINAPI	KG	23,50000000	R\$ 0,73	R\$ 17,15
00025398	CONJUNTO PARA FUTSAL COM PAR DE TRAVES OFICIAIS DE 3,00 X 2,00 M EM TUBO DE AÇO GALVANIZADO 3" COM REQUADROS EM TUBO DE 1", PINTURA EM PRIMER COM TINTA ESMALTE SINTETICO E REDES DE POLIETILENO FIO 4 MM	SINAPI	UN	1,00000000	R\$ 3.802,90	R\$ 3.802,90
00004718	PEDRA BRITADA N. 2 (19 A 38 MM) POSTO PEDREIRA/FORNECEDOR, SEM FRETE	SINAPI	M3	0,08700000	R\$ 114,15	R\$ 9,93
					TOTAL Material:	R\$ 3.839,99
Mão de Obra com Encargos Complementares		Fonte	Unid	Coeficiente	Preço Unitário	Total
88242	AJUDANTE DE PEDREIRO COM ENCARGOS COMPLEMENTARES	SINAPI	H	3,60000000	R\$ 24,60	R\$ 88,56
88309	PEDREIRO COM ENCARGOS COMPLEMENTARES	SINAPI	H	3,60000000	R\$ 29,21	R\$ 105,15
					TOTAL Mão de Obra com Encargos Complementares:	R\$ 193,71
					VALOR:	R\$ 4.033,70

FNDE 326 TABELA DE BASQUETE OFICIAL COMPLETA (CJ)						
Material		Fonte	Unid	Coeficiente	Preço Unitário	Total
00043058	ACO CA-50, 10,0 MM, OU 12,5 MM, OU 16,0 MM, OU 20,0 MM, DOBRADO E CORTADO	SINAPI	KG	120,00000000	R\$ 8,30	R\$ 996,00
00043132	ARAME RECOZIDO 16 BWG, D = 1,65 MM (0,016 KG/M) OU 18 BWG, D = 1,25 MM (0,01 KG/M)	SINAPI	KG	2,10000000	R\$ 15,75	R\$ 33,07
00011145	CONCRETO USINADO BOMBEAVEL, CLASSE DE RESISTENCIA C35, BRITA 0 E 1, SLUMP = 100 +/- 20 MM, COM BOMBEAMENTO (DISPONIBILIZACAO DE BOMBA), SEM O LANÇAMENTO (NBR 8953)	SINAPI	M3	1,41500000	R\$ 573,47	R\$ 811,46
00004718	PEDRA BRITADA N. 2 (19 A 38 MM) POSTO PEDREIRA/FORNECEDOR, SEM FRETE	SINAPI	M3	0,07200000	R\$ 114,15	R\$ 8,21
00040568	PREGO DE AÇO POLIDO COM CABECA 22 X 48 (4 1/4 X 5)	SINAPI	KG	0,47000000	R\$ 13,32	R\$ 6,26
00004415	SARRAFO NAO APARELHADO "2,5 X 5" CM, EM MACARANDUBA/MASSARANDUBA, ANGELIM, PEROBA-ROSA OU EQUIVALENTE DA REGIAO - BRUTA	SINAPI	M	4,32000000	R\$ 5,48	R\$ 23,67
00043647	TINTA ESMALTE SINTETICO STANDARD BRILHANTE	SINAPI	L	0,85700000	R\$ 26,11	R\$ 22,37
					TOTAL Material:	R\$ 1.901,04
Mão de Obra com Encargos Complementares		Fonte	Unid	Coeficiente	Preço Unitário	Total
88239	AJUDANTE DE CARPINTEIRO COM ENCARGOS COMPLEMENTARES	SINAPI	H	3,20000000	R\$ 24,38	R\$ 78,01
100301	AJUDANTE DE PINTOR COM ENCARGOS COMPLEMENTARES	SINAPI	H	1,91000000	R\$ 26,41	R\$ 50,44
88251	AUXILIAR DE SERRALHEIRO COM ENCARGOS COMPLEMENTARES	SINAPI	H	10,40000000	R\$ 24,55	R\$ 255,32
88262	CARPINTEIRO DE FORMAS COM ENCARGOS COMPLEMENTARES	SINAPI	H	3,20000000	R\$ 28,79	R\$ 92,12
88309	PEDREIRO COM ENCARGOS COMPLEMENTARES	SINAPI	H	9,11000000	R\$ 29,21	R\$ 266,10
88310	PINTOR COM ENCARGOS COMPLEMENTARES	SINAPI	H	1,91000000	R\$ 30,89	R\$ 58,99
88315	SERRALHEIRO COM ENCARGOS COMPLEMENTARES	SINAPI	H	10,40000000	R\$ 29,01	R\$ 301,70
88316	SERVEnte COM ENCARGOS COMPLEMENTARES	SINAPI	H	35,02000000	R\$ 23,37	R\$ 818,41



Serviço		FONTE	UNID	COEFICIENTE	PREÇO UNITÁRIO	
103769	PAR DE TABELAS DE BASQUETE DE COMPENSADO NAVAL, COM AROS E REDES - FORNECIMENTO E INSTALAÇÃO. AF_03/2022	SINAPI	UN	1,00000000	R\$ 4.034,45	
TOTAL Serviço:						R\$ 4.034,45
VALOR:						R\$ 7.856,58

 GOVERNO MUNICIPAL PIQUET CARNEIRO <i>Cuidar e transformar</i>	RELATÓRIO ANALÍTICO - COMPOSIÇÕES AUXILIARES						
	OBRA:	PROJETO PADRÃO FNDE - ESCOLA 13 SALAS	DATA :		BDI : 25,00%		
			FORTE	VERSÃO	HORA	MES	
	DESCRIÇÃO:	ELABORAÇÃO DE PROJETO E ORÇAMENTO PARA CONSTRUÇÃO DE 01 (UMA) ESCOLA DE TEMPO INTEGRAL NO BAIRRO CIDADE NOVA, MUNICÍPIO DE PIQUET CARNEIRO(CE)- ESCOLA 13 SALAS PADRÃO FNDE.	SINAPI	2025/05 SEM DESONERAÇÃO	115,10%	71,84%	
			Composições Próprias	PROPRIA	0,00%	0,00%	
	LOCAL:	RUA MANOEL DA SENHORINHA					
	CLIENTE:	PREFEITURA MUNICIPAL DE PIQUET CARNEIRO					

88238 AJUDANTE DE ARMADOR COM ENCARGOS COMPLEMENTARES (H)

Encargos Complementares		FONTES	UNID	COEFICIENTE	PREÇO UNITÁRIO	TOTAL
00037370	ALIMENTACAO - HORISTA (COLETADO CAIXA - ENCARGOS COMPLEMENTARES)	SINAPI	H	1,00000000	R\$ 3,62	R\$ 3,62
00043489	EPI - FAMILIA PEDREIRO - HORISTA (ENCARGOS COMPLEMENTARES - COLETADO CAIXA)	SINAPI	H	1,00000000	R\$ 1,31	R\$ 1,31
00037372	EXAMES - HORISTA (COLETADO CAIXA - ENCARGOS COMPLEMENTARES)	SINAPI	H	1,00000000	R\$ 1,43	R\$ 1,43
00043465	FERRAMENTAS - FAMILIA PEDREIRO - HORISTA (ENCARGOS COMPLEMENTARES - COLETADO CAIXA)	SINAPI	H	1,00000000	R\$ 0,78	R\$ 0,78
00037373	SEGURO - HORISTA (COLETADO CAIXA - ENCARGOS COMPLEMENTARES)	SINAPI	H	1,00000000	R\$ 0,08	R\$ 0,08
00037371	TRANSPORTE - HORISTA (COLETADO CAIXA - ENCARGOS COMPLEMENTARES)	SINAPI	H	1,00000000	R\$ 1,09	R\$ 1,09
TOTAL Encargos Complementares:						R\$ 8,31
Mão de Obra		FONTES	UNID	COEFICIENTE	PREÇO UNITÁRIO	TOTAL
00006114	AJUDANTE DE ARMADOR (HORISTA)	SINAPI	H	1,00000000	R\$ 16,06	R\$ 16,06
TOTAL Mão de Obra:						R\$ 16,06
Serviço		FONTES	UNID	COEFICIENTE	PREÇO UNITÁRIO	TOTAL
95308	CURSO DE CAPACITAÇÃO PARA AJUDANTE DE ARMADOR (ENCARGOS COMPLEMENTARES) - HORISTA	SINAPI	H	1,00000000	R\$ 0,18	R\$ 0,18
TOTAL Serviço:						R\$ 0,18
VALOR:						R\$ 24,55

88239 AJUDANTE DE CARPINTEIRO COM ENCARGOS COMPLEMENTARES (H)

Encargos Complementares		FONTES	UNID	COEFICIENTE	PREÇO UNITÁRIO	TOTAL
00037370	ALIMENTACAO - HORISTA (COLETADO CAIXA - ENCARGOS COMPLEMENTARES)	SINAPI	H	1,00000000	R\$ 3,62	R\$ 3,62
00043483	EPI - FAMILIA CARPINTEIRO DE FORMAS - HORISTA (ENCARGOS COMPLEMENTARES - COLETADO CAIXA)	SINAPI	H	1,00000000	R\$ 1,43	R\$ 1,43
00037372	EXAMES - HORISTA (COLETADO CAIXA - ENCARGOS COMPLEMENTARES)	SINAPI	H	1,00000000	R\$ 1,43	R\$ 1,43
00043459	FERRAMENTAS - FAMILIA CARPINTEIRO DE FORMAS - HORISTA (ENCARGOS COMPLEMENTARES - COLETADO CAIXA)	SINAPI	H	1,00000000	R\$ 0,44	R\$ 0,44
00037373	SEGURO - HORISTA (COLETADO CAIXA - ENCARGOS COMPLEMENTARES)	SINAPI	H	1,00000000	R\$ 0,08	R\$ 0,08
00037371	TRANSPORTE - HORISTA (COLETADO CAIXA - ENCARGOS COMPLEMENTARES)	SINAPI	H	1,00000000	R\$ 1,09	R\$ 1,09
TOTAL Encargos Complementares:						R\$ 8,09
Mão de Obra		FONTES	UNID	COEFICIENTE	PREÇO UNITÁRIO	TOTAL
00006117	CARPINTEIRO AUXILIAR (HORISTA)	SINAPI	H	1,00000000	R\$ 16,06	R\$ 16,06
TOTAL Mão de Obra:						R\$ 16,06
Serviço		FONTES	UNID	COEFICIENTE	PREÇO UNITÁRIO	TOTAL
95309	CURSO DE CAPACITAÇÃO PARA AJUDANTE DE CARPINTEIRO (ENCARGOS COMPLEMENTARES) - HORISTA	SINAPI	H	1,00000000	R\$ 0,23	R\$ 0,23
TOTAL Serviço:						R\$ 0,23
VALOR:						R\$ 24,38

88240 AJUDANTE DE ESTRUTURA METÁLICA COM ENCARGOS COMPLEMENTARES (H)

Encargos Complementares		FONTES	UNID	COEFICIENTE	PREÇO UNITÁRIO	TOTAL
00037370	ALIMENTACAO - HORISTA (COLETADO CAIXA - ENCARGOS COMPLEMENTARES)	SINAPI	H	1,00000000	R\$ 3,62	R\$ 3,62
00043488	EPI - FAMILIA OPERADOR ESCAVADEIRA - HORISTA (ENCARGOS COMPLEMENTARES - COLETADO CAIXA)	SINAPI	H	1,00000000	R\$ 0,89	R\$ 0,89
00037372	EXAMES - HORISTA (COLETADO CAIXA - ENCARGOS COMPLEMENTARES)	SINAPI	H	1,00000000	R\$ 1,43	R\$ 1,43
00043464	FERRAMENTAS - FAMILIA OPERADOR ESCAVADEIRA - HORISTA (ENCARGOS COMPLEMENTARES - COLETADO CAIXA)	SINAPI	H	1,00000000	R\$ 0,01	R\$ 0,01
00037373	SEGURO - HORISTA (COLETADO CAIXA - ENCARGOS COMPLEMENTARES)	SINAPI	H	1,00000000	R\$ 0,08	R\$ 0,08
00037371	TRANSPORTE - HORISTA (COLETADO CAIXA - ENCARGOS COMPLEMENTARES)	SINAPI	H	1,00000000	R\$ 1,09	R\$ 1,09
TOTAL Encargos Complementares:						R\$ 7,12
Mão de Obra		FONTES	UNID	COEFICIENTE	PREÇO UNITÁRIO	TOTAL
00044499	AJUDANTE DE ESTRUTURAS METALICAS (HORISTA)	SINAPI	H	1,00000000	R\$ 16,06	R\$ 16,06



			TOTAL Mão de Obra:		
Serviço		FONTE	UNID	COEFICIENTE	PREÇO UNITÁRIO
95310	CURSO DE CAPACITAÇÃO PARA AJUDANTE DE ESTRUTURA METÁLICA (ENCARGOS COMPLEMENTARES) - HORISTA	SINAPI	H	1,00000000	R\$ 0,18
			TOTAL Serviço:		R\$ 0,18
			VALOR:		R\$ 23,36

88242 AJUDANTE DE PEDREIRO COM ENCARGOS COMPLEMENTARES (H)

Encargos Complementares		FONTE	UNID	COEFICIENTE	PREÇO UNITÁRIO	TOTAL
00037370	ALIMENTACAO - HORISTA (COLETADO CAIXA - ENCARGOS COMPLEMENTARES)	SINAPI	H	1,00000000	R\$ 3,62	R\$ 3,62
00043489	EPI - FAMILIA PEDREIRO - HORISTA (ENCARGOS COMPLEMENTARES - COLETADO CAIXA)	SINAPI	H	1,00000000	R\$ 1,31	R\$ 1,31
00037372	EXAMES - HORISTA (COLETADO CAIXA - ENCARGOS COMPLEMENTARES)	SINAPI	H	1,00000000	R\$ 1,43	R\$ 1,43
00043465	FERRAMENTAS - FAMILIA PEDREIRO - HORISTA (ENCARGOS COMPLEMENTARES - COLETADO CAIXA)	SINAPI	H	1,00000000	R\$ 0,78	R\$ 0,78
00037373	SEGURO - HORISTA (COLETADO CAIXA - ENCARGOS COMPLEMENTARES)	SINAPI	H	1,00000000	R\$ 0,08	R\$ 0,08
00037371	TRANSPORTE - HORISTA (COLETADO CAIXA - ENCARGOS COMPLEMENTARES)	SINAPI	H	1,00000000	R\$ 1,09	R\$ 1,09
TOTAL Encargos Complementares:						R\$ 8,31
Mão de Obra		FONTE	UNID	COEFICIENTE	PREÇO UNITÁRIO	TOTAL
00006127	AUXILIAR DE PEDREIRO (HORISTA)	SINAPI	H	1,00000000	R\$ 16,06	R\$ 16,06
TOTAL Mão de Obra:						R\$ 16,06
Serviço		FONTE	UNID	COEFICIENTE	PREÇO UNITÁRIO	TOTAL
95312	CURSO DE CAPACITAÇÃO PARA AJUDANTE DE PEDREIRO (ENCARGOS COMPLEMENTARES) - HORISTA	SINAPI	H	1,00000000	R\$ 0,23	R\$ 0,23
			TOTAL Serviço:		R\$ 0,23	
			VALOR:		R\$ 24,60	

100301 AJUDANTE DE PINTOR COM ENCARGOS COMPLEMENTARES (H)

Encargos Complementares		FONTE	UNID	COEFICIENTE	PREÇO UNITÁRIO	TOTAL
00037370	ALIMENTACAO - HORISTA (COLETADO CAIXA - ENCARGOS COMPLEMENTARES)	SINAPI	H	1,00000000	R\$ 3,62	R\$ 3,62
00043490	EPI - FAMILIA PINTOR - HORISTA (ENCARGOS COMPLEMENTARES - COLETADO CAIXA)	SINAPI	H	1,00000000	R\$ 1,85	R\$ 1,85
00037372	EXAMES - HORISTA (COLETADO CAIXA - ENCARGOS COMPLEMENTARES)	SINAPI	H	1,00000000	R\$ 1,43	R\$ 1,43
00043466	FERRAMENTAS - FAMILIA PINTOR - HORISTA (ENCARGOS COMPLEMENTARES - COLETADO CAIXA)	SINAPI	H	1,00000000	R\$ 2,05	R\$ 2,05
00037373	SEGURO - HORISTA (COLETADO CAIXA - ENCARGOS COMPLEMENTARES)	SINAPI	H	1,00000000	R\$ 0,08	R\$ 0,08
00037371	TRANSPORTE - HORISTA (COLETADO CAIXA - ENCARGOS COMPLEMENTARES)	SINAPI	H	1,00000000	R\$ 1,09	R\$ 1,09
TOTAL Encargos Complementares:						R\$ 10,12
Mão de Obra		FONTE	UNID	COEFICIENTE	PREÇO UNITÁRIO	TOTAL
00034466	AJUDANTE DE PINTOR (HORISTA)	SINAPI	H	1,00000000	R\$ 16,06	R\$ 16,06
TOTAL Mão de Obra:						R\$ 16,06
Serviço		FONTE	UNID	COEFICIENTE	PREÇO UNITÁRIO	TOTAL
100291	CURSO DE CAPACITAÇÃO PARA AJUDANTE DE PINTOR (ENCARGOS COMPLEMENTARES) - HORISTA	SINAPI	H	1,00000000	R\$ 0,23	R\$ 0,23
			TOTAL Serviço:		R\$ 0,23	
			VALOR:		R\$ 26,41	

88243 AJUDANTE ESPECIALIZADO COM ENCARGOS COMPLEMENTARES (H)

Encargos Complementares		FONTE	UNID	COEFICIENTE	PREÇO UNITÁRIO	TOTAL
00037370	ALIMENTACAO - HORISTA (COLETADO CAIXA - ENCARGOS COMPLEMENTARES)	SINAPI	H	1,00000000	R\$ 3,62	R\$ 3,62
00043491	EPI - FAMILIA SERVENTE - HORISTA (ENCARGOS COMPLEMENTARES - COLETADO CAIXA)	SINAPI	H	1,00000000	R\$ 1,39	R\$ 1,39
00037372	EXAMES - HORISTA (COLETADO CAIXA - ENCARGOS COMPLEMENTARES)	SINAPI	H	1,00000000	R\$ 1,43	R\$ 1,43
00043467	FERRAMENTAS - FAMILIA SERVENTE - HORISTA (ENCARGOS COMPLEMENTARES - COLETADO CAIXA)	SINAPI	H	1,00000000	R\$ 0,61	R\$ 0,61
00037373	SEGURO - HORISTA (COLETADO CAIXA - ENCARGOS COMPLEMENTARES)	SINAPI	H	1,00000000	R\$ 0,08	R\$ 0,08
00037371	TRANSPORTE - HORISTA (COLETADO CAIXA - ENCARGOS COMPLEMENTARES)	SINAPI	H	1,00000000	R\$ 1,09	R\$ 1,09
TOTAL Encargos Complementares:						R\$ 8,22
Mão de Obra		FONTE	UNID	COEFICIENTE	PREÇO UNITÁRIO	TOTAL
00000242	AJUDANTE ESPECIALIZADO (HORISTA)	SINAPI	H	1,00000000	R\$ 15,18	R\$ 15,18
TOTAL Mão de Obra:						R\$ 15,18
Serviço		FONTE	UNID	COEFICIENTE	PREÇO UNITÁRIO	TOTAL

92714 APARELHO PARA CORTE E SOLDA OXI-ACETILENO SOBRE RODAS, INCLUSIVE CILINDROS E MAÇARICOS - MANUTENÇÃO. AF_05/2023 (H)

Material	FORTE	UNID	COEFICIENTE	PREÇO UNITÁRIO	TOTAL
00013761	APARELHO CORTE OXI-ACETILENO PARA SOLDA E CORTE CONTENDO MACARICO SOLDA, BICO DE CORTE, CILINDROS, REGULADORES, MANGUEIRAS E CARRINHO	SINAPI	UN	0,00008000	R\$ 2.581,09
TOTAL Material:					R\$ 0,20
VALOR:					R\$ 0,20

92715 APARELHO PARA CORTE E SOLDA OXI-ACETILENO SOBRE RODAS, INCLUSIVE CILINDROS E MAÇARICOS - MATERIAIS NA OPERAÇÃO. AF_05/2023 (H)

Material	FORTE	UNID	COEFICIENTE	PREÇO UNITÁRIO	TOTAL
00000001	ACETILENO - RECARGA DE GAS PARA CILINDRO (NAO INCLUI TROCA/MANUTENCAO DO CILINDRO)	SINAPI	KG	0,44051000	R\$ 90,35
00000002	OXIGENIO - RECARGA DE GAS PARA CILINDRO (NAO INCLUI TROCA/MANUTENCAO DO CILINDRO)	SINAPI	M3	2,75000000	R\$ 19,80
TOTAL Material:					R\$ 94,25
VALOR:					R\$ 94,25

87367 ARGAMASSA TRAÇO 1:1:6 (EM VOLUME DE CIMENTO, CAL E AREIA MÉDIA ÚMIDA) PARA EMBOÇO/MASSA ÚNICA/ASSENTAMENTO DE ALVENARIA DE VEDAÇÃO, PREPARO MANUAL. AF_08/2019 (M3)

Material	FORTE	UNID	COEFICIENTE	PREÇO UNITÁRIO	TOTAL
00000370	AREIA MÉDIA - POSTO JAZIDA/FORNECEDOR (RETIRADO NA JAZIDA, SEM TRANSPORTE)	SINAPI	M3	1,16000000	R\$ 130,00
00001106	CAL HIDRATADA CH-I PARA ARGAMASSAS	SINAPI	KG	116,40000000	R\$ 1,24
00001379	CIMENTO PORTLAND COMPOSTO CP II-32	SINAPI	KG	261,89000000	R\$ 0,73
TOTAL Material:					R\$ 486,30

Mão de Obra com Encargos Complementares	FORTE	UNID	COEFICIENTE	PREÇO UNITÁRIO	TOTAL
88316	SERVEnte COM ENCARGOS COMPLEMENTARES	SINAPI	H	11,23000000	R\$ 23,37
TOTAL Mão de Obra com Encargos Complementares:					R\$ 262,44
VALOR:					R\$ 748,74

87369 ARGAMASSA TRAÇO 1:2:8 (EM VOLUME DE CIMENTO, CAL E AREIA MÉDIA ÚMIDA) PARA EMBOÇO/MASSA ÚNICA/ASSENTAMENTO DE ALVENARIA DE VEDAÇÃO, PREPARO MANUAL. AF_08/2019 (M3)

Material	FORTE	UNID	COEFICIENTE	PREÇO UNITÁRIO	TOTAL
00000370	AREIA MÉDIA - POSTO JAZIDA/FORNECEDOR (RETIRADO NA JAZIDA, SEM TRANSPORTE)	SINAPI	M3	1,14000000	R\$ 130,00
00001106	CAL HIDRATADA CH-I PARA ARGAMASSAS	SINAPI	KG	171,13000000	R\$ 1,24
00001379	CIMENTO PORTLAND COMPOSTO CP II-32	SINAPI	KG	192,52000000	R\$ 0,73
TOTAL Material:					R\$ 500,93

Mão de Obra com Encargos Complementares	FORTE	UNID	COEFICIENTE	PREÇO UNITÁRIO	TOTAL
88316	SERVEnte COM ENCARGOS COMPLEMENTARES	SINAPI	H	11,10000000	R\$ 23,37
TOTAL Mão de Obra com Encargos Complementares:					R\$ 259,40
VALOR:					R\$ 760,33

87292 ARGAMASSA TRAÇO 1:2:8 (EM VOLUME DE CIMENTO, CAL E AREIA MÉDIA ÚMIDA) PARA EMBOÇO/MASSA ÚNICA/ASSENTAMENTO DE ALVENARIA DE VEDAÇÃO, PREPARO MECÂNICO COM BETONEIRA 400 L. AF_08/2019 (M3)

Equipamento Custo Horário	FORTE	UNID	COEFICIENTE	PREÇO UNITÁRIO	TOTAL
88831	BETONEIRA CAPACIDADE NOMINAL DE 400 L, CAPACIDADE DE MISTURA 280 L, MOTOR ELÉTRICO TRIFÁSICO POTÊNCIA DE 2 CV, SEM CARREGADOR - CHI DIURNO. AF_05/2023	SINAPI	CHI	3,45000000	R\$ 0,39
88830	BETONEIRA CAPACIDADE NOMINAL DE 400 L, CAPACIDADE DE MISTURA 280 L, MOTOR ELÉTRICO TRIFÁSICO POTÊNCIA DE 2 CV, SEM CARREGADOR - CHP DIURNO. AF_05/2023	SINAPI	CHP	1,05000000	R\$ 1,94
TOTAL Equipamento Custo Horário:					R\$ 3,37

Material	FORTE	UNID	COEFICIENTE	PREÇO UNITÁRIO	TOTAL
00000370	AREIA MÉDIA - POSTO JAZIDA/FORNECEDOR (RETIRADO NA JAZIDA, SEM TRANSPORTE)	SINAPI	M3	1,16000000	R\$ 130,00
00001106	CAL HIDRATADA CH-I PARA ARGAMASSAS	SINAPI	KG	174,10000000	R\$ 1,24
00001379	CIMENTO PORTLAND COMPOSTO CP II-32	SINAPI	KG	195,86000000	R\$ 0,73
TOTAL Material:					R\$ 509,65

Mão de Obra com Encargos Complementares	FORTE	UNID	COEFICIENTE	PREÇO UNITÁRIO	TOTAL
88377	OPERADOR DE BETONEIRA ESTACIONÁRIA/MISTURADOR COM ENCARGOS COMPLEMENTARES	SINAPI	H	4,50000000	R\$ 27,06
TOTAL Mão de Obra com Encargos Complementares:					R\$ 121,77
VALOR:					R\$ 634,79

87294 ARGAMASSA TRAÇO 1:2:9 (EM VOLUME DE CIMENTO, CAL E AREIA MÉDIA ÚMIDA) PARA EMBOÇO/MASSA ÚNICA/ASSENTAMENTO DE ALVENARIA DE VEDAÇÃO, PREPARO MECÂNICO COM BETONEIRA 600 L. AF_08/2019 (M3)

Equipamento Custo Horário		FONTE	UNID	COEFICIENTE	PREÇO UNITÁRIO	
89226	BETONEIRA CAPACIDADE NOMINAL DE 600 L, CAPACIDADE DE MISTURA 360 L, MOTOR ELÉTRICO TRIFÁSICO POTÊNCIA DE 4 CV, SEM CARREGADOR - CHI DIURNO. AF_05/2023	SINAPI	CHI	2,80000000	R\$ 1,62	
89225	BETONEIRA CAPACIDADE NOMINAL DE 600 L, CAPACIDADE DE MISTURA 360 L, MOTOR ELÉTRICO TRIFÁSICO POTÊNCIA DE 4 CV, SEM CARREGADOR - CHP DIURNO. AF_05/2023	SINAPI	CHP	0,85000000	R\$ 5,47	R\$ 4,64
					TOTAL Equipamento Custo Horário:	R\$ 9,17
Material		FONTE	UNID	COEFICIENTE	PREÇO UNITÁRIO	TOTAL
00000370	AREIA MEDIA - POSTO JAZIDA/FORNECEDOR (RETIRADO NA JAZIDA, SEM TRANSPORTE)	SINAPI	M3	1,18000000	R\$ 130,00	R\$ 153,40
00001106	CAL HIDRATADA CH-I PARA ARGAMASSAS	SINAPI	KG	157,44000000	R\$ 1,24	R\$ 195,22
00001379	CIMENTO PORTLAND COMPOSTO CP II-32	SINAPI	KG	177,12000000	R\$ 0,73	R\$ 129,29
					TOTAL Material:	R\$ 477,91
Mão de Obra com Encargos Complementares		FONTE	UNID	COEFICIENTE	PREÇO UNITÁRIO	TOTAL
88377	OPERADOR DE BETONEIRA ESTACIONÁRIA/MISTURADOR COM ENCARGOS COMPLEMENTARES	SINAPI	H	3,65000000	R\$ 27,06	R\$ 98,76
88316	SERVENTE COM ENCARGOS COMPLEMENTARES	SINAPI	H	0,79000000	R\$ 23,37	R\$ 18,46
					TOTAL Mão de Obra com Encargos Complementares:	R\$ 117,22
					VALOR:	R\$ 604,30

87313 ARGAMASSA TRAÇO 1:3 (EM VOLUME DE CIMENTO E AREIA GROSSA ÚMIDA) PARA CHAPISCO CONVENCIONAL, PREPARO MECÂNICO COM BETONEIRA 400 L. AF_08/2019 (M3)

Equipamento Custo Horário		FONTE	UNID	COEFICIENTE	PREÇO UNITÁRIO	TOTAL
88831	BETONEIRA CAPACIDADE NOMINAL DE 400 L, CAPACIDADE DE MISTURA 280 L, MOTOR ELÉTRICO TRIFÁSICO POTÊNCIA DE 2 CV, SEM CARREGADOR - CHI DIURNO. AF_05/2023	SINAPI	CHI	3,31000000	R\$ 0,39	R\$ 1,29
88830	BETONEIRA CAPACIDADE NOMINAL DE 400 L, CAPACIDADE DE MISTURA 280 L, MOTOR ELÉTRICO TRIFÁSICO POTÊNCIA DE 2 CV, SEM CARREGADOR - CHP DIURNO. AF_05/2023	SINAPI	CHP	1,01000000	R\$ 1,94	R\$ 1,95
					TOTAL Equipamento Custo Horário:	R\$ 3,24
Material		FONTE	UNID	COEFICIENTE	PREÇO UNITÁRIO	TOTAL
00000367	AREIA GROSSA - POSTO JAZIDA/FORNECEDOR (RETIRADO NA JAZIDA, SEM TRANSPORTE)	SINAPI	M3	0,95000000	R\$ 131,69	R\$ 125,10
00001379	CIMENTO PORTLAND COMPOSTO CP II-32	SINAPI	KG	426,49000000	R\$ 0,73	R\$ 311,33
					TOTAL Material:	R\$ 436,43
Mão de Obra com Encargos Complementares		FONTE	UNID	COEFICIENTE	PREÇO UNITÁRIO	TOTAL
88377	OPERADOR DE BETONEIRA ESTACIONÁRIA/MISTURADOR COM ENCARGOS COMPLEMENTARES	SINAPI	H	4,32000000	R\$ 27,06	R\$ 116,89
					TOTAL Mão de Obra com Encargos Complementares:	R\$ 116,89
					VALOR:	R\$ 556,56

100475 ARGAMASSA TRAÇO 1:3 (EM VOLUME DE CIMENTO E AREIA MÉDIA ÚMIDA) COM ADIÇÃO DE IMPERMEABILIZANTE, PREPARO MECÂNICO COM BETONEIRA 400 L. AF_08/2019 (M3)

Equipamento Custo Horário		FONTE	UNID	COEFICIENTE	PREÇO UNITÁRIO	TOTAL
88831	BETONEIRA CAPACIDADE NOMINAL DE 400 L, CAPACIDADE DE MISTURA 280 L, MOTOR ELÉTRICO TRIFÁSICO POTÊNCIA DE 2 CV, SEM CARREGADOR - CHI DIURNO. AF_05/2023	SINAPI	CHI	2,88000000	R\$ 0,39	R\$ 1,12
88830	BETONEIRA CAPACIDADE NOMINAL DE 400 L, CAPACIDADE DE MISTURA 280 L, MOTOR ELÉTRICO TRIFÁSICO POTÊNCIA DE 2 CV, SEM CARREGADOR - CHP DIURNO. AF_05/2023	SINAPI	CHP	0,87000000	R\$ 1,94	R\$ 1,68
					TOTAL Equipamento Custo Horário:	R\$ 2,80
Material		FONTE	UNID	COEFICIENTE	PREÇO UNITÁRIO	TOTAL
00000123	ADITIVO IMPERMEABILIZANTE DE PEGA NORMAL PARA ARGAMASSAS E CONCRETOS SEM ARMACÃO, LÍQUIDO E ISENTO DE CLORETOS	SINAPI	L	19,44000000	R\$ 10,36	R\$ 201,39
00000370	AREIA MEDIA - POSTO JAZIDA/FORNECEDOR (RETIRADO NA JAZIDA, SEM TRANSPORTE)	SINAPI	M3	1,08000000	R\$ 130,00	R\$ 140,40
00001379	CIMENTO PORTLAND COMPOSTO CP II-32	SINAPI	KG	486,00000000	R\$ 0,73	R\$ 354,78
					TOTAL Material:	R\$ 696,57
Mão de Obra com Encargos Complementares		FONTE	UNID	COEFICIENTE	PREÇO UNITÁRIO	TOTAL
88377	OPERADOR DE BETONEIRA ESTACIONÁRIA/MISTURADOR COM ENCARGOS COMPLEMENTARES	SINAPI	H	3,75000000	R\$ 27,06	R\$ 101,47
					TOTAL Mão de Obra com Encargos Complementares:	R\$ 101,47
					VALOR:	R\$ 800,84

87372 ARGAMASSA TRAÇO 1:3 (EM VOLUME DE CIMENTO E AREIA MÉDIA ÚMIDA) PARA CONTRAPISO, PREPARO MANUAL. AF_08/2019 (M3)

Material		FONTE	UNID	COEFICIENTE	PREÇO UNITÁRIO	TOTAL
00000370	AREIA MEDIA - POSTO JAZIDA/FORNECEDOR (RETIRADO NA JAZIDA, SEM TRANSPORTE)	SINAPI	M3	1,25000000	R\$ 130,00	R\$ 162,50



00001379	CIMENTO PORTLAND COMPOSTO CP II-32	SINAPI	KG	563,59000000	R\$ 0,73	
				TOTAL Material:		
Mão de Obra com Encargos Complementares				FONTE	UNID	
		FONTE	UNID	COEFICIENTE	PREÇO UNITÁRIO	
88316	SERVENTE COM ENCARGOS COMPLEMENTARES	SINAPI	H	11,65000000	R\$ 23,37	R\$ 272,26
				TOTAL Mão de Obra com Encargos Complementares:		
				R\$ 272,26		
				VALOR:		
				R\$ 846,18		

87298 ARGAMASSA TRAÇO 1:3 (EM VOLUME DE CIMENTO E AREIA MEDIA UMIDA) PARA CONTRAPISO, PREPARO MECANICO COM BETONEIRA 400 L. AF_08/2019 (M3)

Equipamento Custo Horário		FONTE	UNID	COEFICIENTE	PREÇO UNITÁRIO	TOTAL
88831	BETONEIRA CAPACIDADE NOMINAL DE 400 L, CAPACIDADE DE MISTURA 280 L, MOTOR ELÉTRICO TRIFÁSICO POTÊNCIA DE 2 CV, SEM CARREGADOR - CHI DIURNO. AF_05/2023	SINAPI	CHI	3,39000000	R\$ 0,39	R\$ 1,32
88830	BETONEIRA CAPACIDADE NOMINAL DE 400 L, CAPACIDADE DE MISTURA 280 L, MOTOR ELÉTRICO TRIFÁSICO POTÊNCIA DE 2 CV, SEM CARREGADOR - CHP DIURNO. AF_05/2023	SINAPI	CHP	1,03000000	R\$ 1,94	R\$ 1,99
				TOTAL Equipamento Custo Horário:		
				R\$ 3,31		
Material		FONTE	UNID	COEFICIENTE	PREÇO UNITÁRIO	TOTAL
00000370	AREIA MEDIA - POSTO JAZIDA/FORNECEDOR (RETIRADO NA JAZIDA, SEM TRANSPORTE)	SINAPI	M3	1,27000000	R\$ 130,00	R\$ 165,10
00001379	CIMENTO PORTLAND COMPOSTO CP II-32	SINAPI	KG	573,61000000	R\$ 0,73	R\$ 418,73
				TOTAL Material:		
				R\$ 583,83		
Mão de Obra com Encargos Complementares		FONTE	UNID	COEFICIENTE	PREÇO UNITÁRIO	TOTAL
88377	OPERADOR DE BETONEIRA ESTACIONÁRIA/MISTURADOR COM ENCARGOS COMPLEMENTARES	SINAPI	H	4,42000000	R\$ 27,06	R\$ 119,60
				TOTAL Mão de Obra com Encargos Complementares:		
				R\$ 119,60		
				VALOR:		
				R\$ 706,74		

88629 ARGAMASSA TRAÇO 1:3 (EM VOLUME DE CIMENTO E AREIA MÉDIA ÚMIDA), PREPARO MANUAL. AF_08/2019 (M3)

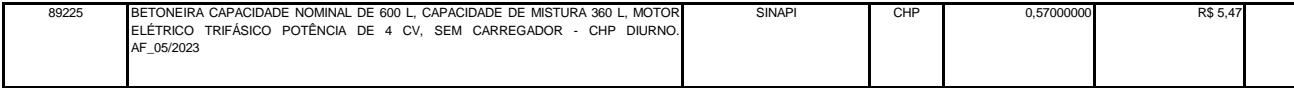
Material		FONTE	UNID	COEFICIENTE	PREÇO UNITÁRIO	TOTAL
00000370	AREIA MEDIA - POSTO JAZIDA/FORNECEDOR (RETIRADO NA JAZIDA, SEM TRANSPORTE)	SINAPI	M3	1,07000000	R\$ 130,00	R\$ 139,10
00001379	CIMENTO PORTLAND COMPOSTO CP II-32	SINAPI	KG	482,96000000	R\$ 0,73	R\$ 352,56
				TOTAL Material:		
				R\$ 491,66		
Mão de Obra com Encargos Complementares		FONTE	UNID	COEFICIENTE	PREÇO UNITÁRIO	TOTAL
88316	SERVEnte COM ENCARGOS COMPLEMENTARES	SINAPI	H	8,57000000	R\$ 23,37	R\$ 200,28
				TOTAL Mão de Obra com Encargos Complementares:		
				R\$ 200,28		
				VALOR:		
				R\$ 691,94		

88628 ARGAMASSA TRAÇO 1:3 (EM VOLUME DE CIMENTO E AREIA MEDIA UMIDA), PREPARO MECANICO COM BETONEIRA 400 L. AF_08/2019 (M3)

Equipamento Custo Horário		FONTE	UNID	COEFICIENTE	PREÇO UNITÁRIO	TOTAL
88831	BETONEIRA CAPACIDADE NOMINAL DE 400 L, CAPACIDADE DE MISTURA 280 L, MOTOR ELÉTRICO TRIFÁSICO POTÊNCIA DE 2 CV, SEM CARREGADOR - CHI DIURNO. AF_05/2023	SINAPI	CHI	2,62000000	R\$ 0,39	R\$ 1,02
88830	BETONEIRA CAPACIDADE NOMINAL DE 400 L, CAPACIDADE DE MISTURA 280 L, MOTOR ELÉTRICO TRIFÁSICO POTÊNCIA DE 2 CV, SEM CARREGADOR - CHP DIURNO. AF_05/2023	SINAPI	CHP	0,80000000	R\$ 1,94	R\$ 1,55
				TOTAL Equipamento Custo Horário:		
				R\$ 2,57		
Material		FONTE	UNID	COEFICIENTE	PREÇO UNITÁRIO	TOTAL
00000370	AREIA MEDIA - POSTO JAZIDA/FORNECEDOR (RETIRADO NA JAZIDA, SEM TRANSPORTE)	SINAPI	M3	1,07000000	R\$ 130,00	R\$ 139,10
00001379	CIMENTO PORTLAND COMPOSTO CP II-32	SINAPI	KG	483,70000000	R\$ 0,73	R\$ 353,10
				TOTAL Material:		
				R\$ 492,20		
Mão de Obra com Encargos Complementares		FONTE	UNID	COEFICIENTE	PREÇO UNITÁRIO	TOTAL
88377	OPERADOR DE BETONEIRA ESTACIONÁRIA/MISTURADOR COM ENCARGOS COMPLEMENTARES	SINAPI	H	3,42000000	R\$ 27,06	R\$ 92,54
				TOTAL Mão de Obra com Encargos Complementares:		
				R\$ 92,54		
				VALOR:		
				R\$ 587,31		

100489 ARGAMASSA TRAÇO 1:3 (EM VOLUME DE CIMENTO E AREIA MEDIA UMIDA), PREPARO MECANICO COM BETONEIRA 600 L. AF_08/2019 (M3)

Equipamento Custo Horário		FONTE	UNID	COEFICIENTE	PREÇO UNITÁRIO	TOTAL
89226	BETONEIRA CAPACIDADE NOMINAL DE 600 L, CAPACIDADE DE MISTURA 360 L, MOTOR ELÉTRICO TRIFÁSICO POTÊNCIA DE 4 CV, SEM CARREGADOR - CHI DIURNO. AF_05/2023	SINAPI	CHI	1,87000000	R\$ 1,62	R\$ 3,02



87316 ARGAMASSA TRAÇO 1:4 (EM VOLUME DE CIMENTO E AREIA GROSSA UMIDA) PARA CHAPISCO CONVENCIONAL, PREPARO MECANICO COM BETONEIRA 400 L. AF_08/2019 (M3)

87301 ARGAMASSA TRAÇO 1:4 (EM VOLUME DE CIMENTO E AREIA MÉDIA ÚMIDA) PARA CONTRAPISO, PREPARO MECÂNICO COM BETONEIRA 400 L. AF_08/2019 (M3)

88631 ARGAMASSA TRAÇO 1:4 (EM VOLUME DE CIMENTO E AREIA MÉDIA ÚMIDA), PREPARO MANUAL. AF_08/2019 (M3)

Material		FONTE	UNID	COEFICIENTE	PREÇO UNITÁRIO	TOTAL
00000370	AREIA MEDIA - POSTO JAZIDA/FORNECEDOR (RETIRADO NA JAZIDA, SEM TRANSPORTE)	SINAPI	M3	1,15000000	R\$ 130,00	R\$ 149,50
00001379	CIMENTO PORTLAND COMPOSTO CP II-32	SINAPI	KG	389,54000000	R\$ 0,73	R\$ 284,36
				TOTAL Material:		R\$ 433,86
Mão de Obra com Encargos Complementares		FONTE	UNID	COEFICIENTE	PREÇO UNITÁRIO	TOTAL
88316	SERVENTE COM ENCARGOS COMPLEMENTARES	SINAPI	H	8,29000000	R\$ 23,37	R\$ 193,73
				TOTAL Mão de Obra com Encargos Complementares:		R\$ 193,73
				VALOR:		R\$ 627,59

87283 ARGAMASSA TRAÇO 1:6 (EM VOLUME DE CIMENTO E AREIA MÉDIA ÚMIDA) COM ADIÇÃO DE PLASTIFICANTE PARA EMBOÇO/ ÚNICA/ASSENTAMENTO DE ALVENARIA DE VEDAÇÃO, PREPARO MECÂNICO COM BETONEIRA 400 L. AF_08/2019 (M3)

Equipamento Custo Horário		FONTE	UNID	COEFICIENTE	PREÇO UNITÁRIO	TOTAL
88831	BETONEIRA CAPACIDADE NOMINAL DE 400 L, CAPACIDADE DE MISTURA 280 L, MOTOR ELÉTRICO TRIFÁSICO POTÊNCIA DE 2 CV, SEM CARREGADOR - CHI DIURNO. AF_05/2023	SINAPI	CHI	1,01000000	R\$ 0,39	R\$ 0,39
88830	BETONEIRA CAPACIDADE NOMINAL DE 400 L, CAPACIDADE DE MISTURA 280 L, MOTOR ELÉTRICO TRIFÁSICO POTÊNCIA DE 2 CV, SEM CARREGADOR - CHP DIURNO. AF_05/2023	SINAPI	CHP	3,33200000	R\$ 1,94	R\$ 6,46
TOTAL Equipamento Custo Horário:						R\$ 6,85
Material		FONTE	UNID	COEFICIENTE	PREÇO UNITÁRIO	TOTAL
00043617	ADITIVO PLASTIFICANTE E ESTABILIZADOR PARA ARGAMASSAS DE ASSENTAMENTO E REBOCO, LIQUIDO E ISENTO DE CLORETOS	SINAPI	L	0,06300000	R\$ 11,48	R\$ 0,72
00000370	AREIA MEDIA - POSTO JAZIDA/FORNECEDOR (RETIRADO NA JAZIDA, SEM TRANSPORTE)	SINAPI	M3	1,27000000	R\$ 130,00	R\$ 165,10
00001379	CIMENTO PORTLAND COMPOSTO CP II-32	SINAPI	KG	281,53000000	R\$ 0,73	R\$ 205,51
TOTAL Material:						R\$ 371,33
Mão de Obra com Encargos Complementares		FONTE	UNID	COEFICIENTE	PREÇO UNITÁRIO	TOTAL
88377	OPERADOR DE BETONEIRA ESTACIONÁRIA/MISTURADOR COM ENCARGOS COMPLEMENTARES	SINAPI	H	4,33000000	R\$ 27,06	R\$ 117,16
TOTAL Mão de Obra com Encargos Complementares:						R\$ 117,16
VALOR:						R\$ 495,34

88245 ARMADOR COM ENCARGOS COMPLEMENTARES (H)

Encargos Complementares		FONTE	UNID	COEFICIENTE	PREÇO UNITÁRIO	TOTAL
00037370	ALIMENTACAO - HORISTA (COLETADO CAIXA - ENCARGOS COMPLEMENTARES)	SINAPI	H	1,00000000	R\$ 3,62	R\$ 3,62
00043489	EPI - FAMILIA PEDREIRO - HORISTA (ENCARGOS COMPLEMENTARES - COLETADO CAIXA)	SINAPI	H	1,00000000	R\$ 1,31	R\$ 1,31
00037372	EXAMES - HORISTA (COLETADO CAIXA - ENCARGOS COMPLEMENTARES)	SINAPI	H	1,00000000	R\$ 1,43	R\$ 1,43
00043465	FERRAMENTAS - FAMILIA PEDREIRO - HORISTA (ENCARGOS COMPLEMENTARES - COLETADO CAIXA)	SINAPI	H	1,00000000	R\$ 0,78	R\$ 0,78
00037373	SEGURO - HORISTA (COLETADO CAIXA - ENCARGOS COMPLEMENTARES)	SINAPI	H	1,00000000	R\$ 0,08	R\$ 0,08
00037371	TRANSPORTE - HORISTA (COLETADO CAIXA - ENCARGOS COMPLEMENTARES)	SINAPI	H	1,00000000	R\$ 1,09	R\$ 1,09
TOTAL Encargos Complementares:						R\$ 8,31
Mão de Obra		FONTE	UNID	COEFICIENTE	PREÇO UNITÁRIO	TOTAL
00000378	ARMADOR (HORISTA)	SINAPI	H	1,00000000	R\$ 20,54	R\$ 20,54
TOTAL Mão de Obra:						R\$ 20,54
Serviço		FONTE	UNID	COEFICIENTE	PREÇO UNITÁRIO	TOTAL
95314	CURSO DE CAPACITAÇÃO PARA ARMADOR (ENCARGOS COMPLEMENTARES) - HORISTA	SINAPI	H	1,00000000	R\$ 0,23	R\$ 0,23
TOTAL Serviço:						R\$ 0,23
VALOR:						R\$ 29,08

89998 ARMAÇÃO DE CINTA DE ALVENARIA ESTRUTURAL; DIÂMETRO DE 10,0 MM. AF_09/2021 (KG)

Material		FONTE	UNID	COEFICIENTE	PREÇO UNITÁRIO	TOTAL
00000034	ACO CA-50, 10,0 MM, VERGALHAO	SINAPI	KG	1,00000000	R\$ 8,35	R\$ 8,35
TOTAL Material:						R\$ 8,35
Mão de Obra com Encargos Complementares		FONTE	UNID	COEFICIENTE	PREÇO UNITÁRIO	TOTAL
88238	AJUDANTE DE ARMADOR COM ENCARGOS COMPLEMENTARES	SINAPI	H	0,03250000	R\$ 24,55	R\$ 0,79
88245	ARMADOR COM ENCARGOS COMPLEMENTARES	SINAPI	H	0,04880000	R\$ 29,08	R\$ 1,41
TOTAL Mão de Obra com Encargos Complementares:						R\$ 2,20
VALOR:						R\$ 10,55

92767 ARMAÇÃO DE LAJE DE ESTRUTURA CONVENCIONAL DE CONCRETO ARMADO UTILIZANDO AÇO CA-60 DE 4,2 MM - MONTAGEM. AF_06/2022 (KG)

Material		FONTE	UNID	COEFICIENTE	PREÇO UNITÁRIO	TOTAL
00043132	ARAME RECOZIDO 16 BWG, D = 1,65 MM (0,016 KG/M) OU 18 BWG, D = 1,25 MM (0,01 KG/M)	SINAPI	KG	0,02500000	R\$ 15,75	R\$ 0,39
00039017	ESPACADOR / DISTANCIADOR CIRCULAR COM ENTRADA LATERAL, EM PLASTICO, PARA VERGALHAO "4,2 A 12,5" MM, COBRIMENTO 20 MM	SINAPI	UN	2,81600000	R\$ 0,22	R\$ 0,61
TOTAL Material:						R\$ 1,00
Mão de Obra com Encargos Complementares		FONTE	UNID	COEFICIENTE	PREÇO UNITÁRIO	TOTAL
88238	AJUDANTE DE ARMADOR COM ENCARGOS COMPLEMENTARES	SINAPI	H	0,01720000	R\$ 24,55	R\$ 0,42

88245	ARMADOR COM ENCARGOS COMPLEMENTARES	SINAPI	H	0,10550000	R\$ 29,08	
				TOTAL Mão de Obra com Encargos Complementares:		
Serviço		FONTE	UNID	COEFICIENTE	PREÇO UNITÁRIO	
92799	CORTE E DOBRA DE AÇO CA-60, DIÂMETRO DE 4,2 MM. AF_06/2022	SINAPI	KG	1,00000000	R\$ 11,53	R\$ 11,53
				TOTAL Serviço: R\$ 11,53		
				VALOR: R\$ 16,01		

92768 ARMAÇÃO DE LAJE DE ESTRUTURA CONVENCIONAL DE CONCRETO ARMADO UTILIZANDO AÇO CA-60 DE 5,0 MM - MONTAGEM. AF_06/2022 (KG)

Material		FONTE	UNID	COEFICIENTE	PREÇO UNITÁRIO	TOTAL
00043132	ARAME RECOZIDO 16 BWG, D = 1,65 MM (0,016 KG/M) OU 18 BWG, D = 1,25 MM (0,01 KG/M)	SINAPI	KG	0,02500000	R\$ 15,75	R\$ 0,39
00039017	ESPACADOR / DISTANCIADOR CIRCULAR COM ENTRADA LATERAL, EM PLASTICO, PARA VERGALHAO "4,2 A 12,5" MM, COBRIMENTO 20 MM	SINAPI	UN	2,11800000	R\$ 0,22	R\$ 0,46
						TOTAL Material: R\$ 0,85
Mão de Obra com Encargos Complementares		FONTE	UNID	COEFICIENTE	PREÇO UNITÁRIO	TOTAL
88238	AJUDANTE DE ARMADOR COM ENCARGOS COMPLEMENTARES	SINAPI	H	0,01360000	R\$ 24,55	R\$ 0,33
88245	ARMADOR COM ENCARGOS COMPLEMENTARES	SINAPI	H	0,08360000	R\$ 29,08	R\$ 2,43
						TOTAL Mão de Obra com Encargos Complementares: R\$ 2,76
Serviço		FONTE	UNID	COEFICIENTE	PREÇO UNITÁRIO	TOTAL
92800	CORTE E DOBRA DE AÇO CA-60, DIÂMETRO DE 5,0 MM. AF_06/2022	SINAPI	KG	1,00000000	R\$ 10,36	R\$ 10,36
						TOTAL Serviço: R\$ 10,36
						VALOR: R\$ 13,97

89996 ARMAÇÃO VERTICAL DE ALVENARIA ESTRUTURAL; DIÂMETRO DE 10,0 MM. AF_09/2021 (KG)

Material		FONTE	UNID	COEFICIENTE	PREÇO UNITÁRIO	TOTAL
00000034	ACO CA-50, 10,0 MM, VERGALHAO	SINAPI	KG	1,00000000	R\$ 8,35	R\$ 8,35
						TOTAL Material: R\$ 8,35
Mão de Obra com Encargos Complementares		FONTE	UNID	COEFICIENTE	PREÇO UNITÁRIO	TOTAL
88238	AJUDANTE DE ARMADOR COM ENCARGOS COMPLEMENTARES	SINAPI	H	0,04100000	R\$ 24,55	R\$ 1,00
88245	ARMADOR COM ENCARGOS COMPLEMENTARES	SINAPI	H	0,06150000	R\$ 29,08	R\$ 1,78
						TOTAL Mão de Obra com Encargos Complementares: R\$ 2,78
						VALOR: R\$ 11,13

88246 ASSENTADOR DE TUBOS COM ENCARGOS COMPLEMENTARES (H)

Encargos Complementares		FONTE	UNID	COEFICIENTE	PREÇO UNITÁRIO	TOTAL
00037370	ALIMENTACAO - HORISTA (COLETADO CAIXA - ENCARGOS COMPLEMENTARES)	SINAPI	H	1,00000000	R\$ 3,62	R\$ 3,62
00043488	EPI - FAMILIA OPERADOR ESCAVADEIRA - HORISTA (ENCARGOS COMPLEMENTARES - COLETADO CAIXA)	SINAPI	H	1,00000000	R\$ 0,89	R\$ 0,89
00037372	EXAMES - HORISTA (COLETADO CAIXA - ENCARGOS COMPLEMENTARES)	SINAPI	H	1,00000000	R\$ 1,43	R\$ 1,43
00043464	FERRAMENTAS - FAMILIA OPERADOR ESCAVADEIRA - HORISTA (ENCARGOS COMPLEMENTARES - COLETADO CAIXA)	SINAPI	H	1,00000000	R\$ 0,01	R\$ 0,01
00037373	SEGURO - HORISTA (COLETADO CAIXA - ENCARGOS COMPLEMENTARES)	SINAPI	H	1,00000000	R\$ 0,08	R\$ 0,08
00037371	TRANSPORTE - HORISTA (COLETADO CAIXA - ENCARGOS COMPLEMENTARES)	SINAPI	H	1,00000000	R\$ 1,09	R\$ 1,09
						TOTAL Encargos Complementares: R\$ 7,12
Mão de Obra		FONTE	UNID	COEFICIENTE	PREÇO UNITÁRIO	TOTAL
00040331	ASSENTADOR DE MANILHAS (HORISTA)	SINAPI	H	1,00000000	R\$ 14,69	R\$ 14,69
						TOTAL Mão de Obra: R\$ 14,69
Serviço		FONTE	UNID	COEFICIENTE	PREÇO UNITÁRIO	TOTAL
95315	CURSO DE CAPACITAÇÃO PARA ASSENTADOR DE TUBOS (ENCARGOS COMPLEMENTARES) - HORISTA	SINAPI	H	1,00000000	R\$ 0,21	R\$ 0,21
						TOTAL Serviço: R\$ 0,21
						VALOR: R\$ 22,02

100578 ASSENTAMENTO DE POSTE DE CONCRETO COM COMPRIMENTO NOMINAL DE 9 M, CARGA NOMINAL MENOR OU IGUAL A 1000 DAN, ENGASTAMENTO SIMPLES COM 1,5 M DE SOLO (NÃO INCLUI FORNECIMENTO). AF_04/2025 (UN)

Equipamento Custo Horário		FONTE	UNID	COEFICIENTE	PREÇO UNITÁRIO	TOTAL
5930	GUINDAUTO HIDRÁULICO, CAPACIDADE MÁXIMA DE CARGA 6200 KG, MOMENTO MÁXIMO DE CARGA 11,7 TM, ALCANCE MÁXIMO HORIZONTAL 9,70 M, INCLUSIVE CAMINHÃO TOCO PBT 16.000 KG, POTÊNCIA DE 189 CV - CHI DIURNO. AF_06/2014	SINAPI	CHI	0,98652010	R\$ 75,87	R\$ 74,84

Encargos Complementares		FONTE	UNID	COEFICIENTE	PREÇO UNITÁRIO	
00037370	ALIMENTACAO - HORISTA (COLETADO CAIXA - ENCARGOS COMPLEMENTARES)	SINAPI	H	1,00000000	R\$ 3,62	
00043485	EPI - FAMILIA ENCANADOR - HORISTA (ENCARGOS COMPLEMENTARES - COLETADO CAIXA)	SINAPI	H	1,00000000	R\$ 1,13	
00037372	EXAMES - HORISTA (COLETADO CAIXA - ENCARGOS COMPLEMENTARES)	SINAPI	H	1,00000000	R\$ 1,43	R\$ 1,43
00043461	FERRAMENTAS - FAMILIA ENCANADOR - HORISTA (ENCARGOS COMPLEMENTARES - COLETADO CAIXA)	SINAPI	H	1,00000000	R\$ 0,31	R\$ 0,31
00037373	SEGURO - HORISTA (COLETADO CAIXA - ENCARGOS COMPLEMENTARES)	SINAPI	H	1,00000000	R\$ 0,08	R\$ 0,08
00037371	TRANSPORTE - HORISTA (COLETADO CAIXA - ENCARGOS COMPLEMENTARES)	SINAPI	H	1,00000000	R\$ 1,09	R\$ 1,09
					TOTAL Encargos Complementares:	R\$ 7,66
Mão de Obra		FONTE	UNID	COEFICIENTE	PREÇO UNITÁRIO	TOTAL
0000246	AUXILIAR DE ENCANADOR OU BOMBEIRO HIDRAULICO (HORISTA)	SINAPI	H	1,00000000	R\$ 16,06	R\$ 16,06
					TOTAL Mão de Obra:	R\$ 16,06
Serviço		FONTE	UNID	COEFICIENTE	PREÇO UNITÁRIO	TOTAL
95317	CURSO DE CAPACITAÇÃO PARA AUXILIAR DE ENCANADOR OU BOMBEIRO HIDRÁULICO (ENCARGOS COMPLEMENTARES) - HORISTA	SINAPI	H	1,00000000	R\$ 0,28	R\$ 0,28
					TOTAL Serviço:	R\$ 0,28
					VALOR:	R\$ 24,00

88251 AUXILIAR DE SERRALHEIRO COM ENCARGOS COMPLEMENTARES (H)

Encargos Complementares		FONTE	UNID	COEFICIENTE	PREÇO UNITÁRIO	TOTAL
00037370	ALIMENTACAO - HORISTA (COLETADO CAIXA - ENCARGOS COMPLEMENTARES)	SINAPI	H	1,00000000	R\$ 3,62	R\$ 3,62
00043489	EPI - FAMILIA PEDREIRO - HORISTA (ENCARGOS COMPLEMENTARES - COLETADO CAIXA)	SINAPI	H	1,00000000	R\$ 1,31	R\$ 1,31
00037372	EXAMES - HORISTA (COLETADO CAIXA - ENCARGOS COMPLEMENTARES)	SINAPI	H	1,00000000	R\$ 1,43	R\$ 1,43
00043465	FERRAMENTAS - FAMILIA PEDREIRO - HORISTA (ENCARGOS COMPLEMENTARES - COLETADO CAIXA)	SINAPI	H	1,00000000	R\$ 0,78	R\$ 0,78
00037373	SEGURO - HORISTA (COLETADO CAIXA - ENCARGOS COMPLEMENTARES)	SINAPI	H	1,00000000	R\$ 0,08	R\$ 0,08
00037371	TRANSPORTE - HORISTA (COLETADO CAIXA - ENCARGOS COMPLEMENTARES)	SINAPI	H	1,00000000	R\$ 1,09	R\$ 1,09
					TOTAL Encargos Complementares:	R\$ 8,31
Mão de Obra		FONTE	UNID	COEFICIENTE	PREÇO UNITÁRIO	TOTAL
0000252	AJUDANTE DE SERRALHEIRO (HORISTA)	SINAPI	H	1,00000000	R\$ 16,06	R\$ 16,06
					TOTAL Mão de Obra:	R\$ 16,06
Serviço		FONTE	UNID	COEFICIENTE	PREÇO UNITÁRIO	TOTAL
95320	CURSO DE CAPACITAÇÃO PARA AUXILIAR DE SERRALHEIRO (ENCARGOS COMPLEMENTARES) - HORISTA	SINAPI	H	1,00000000	R\$ 0,18	R\$ 0,18
					TOTAL Serviço:	R\$ 0,18
					VALOR:	R\$ 24,55

88256 AZULEJISTA OU LADRILHISTA COM ENCARGOS COMPLEMENTARES (H)

Encargos Complementares		FONTE	UNID	COEFICIENTE	PREÇO UNITÁRIO	TOTAL
00037370	ALIMENTACAO - HORISTA (COLETADO CAIXA - ENCARGOS COMPLEMENTARES)	SINAPI	H	1,00000000	R\$ 3,62	R\$ 3,62
00043489	EPI - FAMILIA PEDREIRO - HORISTA (ENCARGOS COMPLEMENTARES - COLETADO CAIXA)	SINAPI	H	1,00000000	R\$ 1,31	R\$ 1,31
00037372	EXAMES - HORISTA (COLETADO CAIXA - ENCARGOS COMPLEMENTARES)	SINAPI	H	1,00000000	R\$ 1,43	R\$ 1,43
00043465	FERRAMENTAS - FAMILIA PEDREIRO - HORISTA (ENCARGOS COMPLEMENTARES - COLETADO CAIXA)	SINAPI	H	1,00000000	R\$ 0,78	R\$ 0,78
00037373	SEGURO - HORISTA (COLETADO CAIXA - ENCARGOS COMPLEMENTARES)	SINAPI	H	1,00000000	R\$ 0,08	R\$ 0,08
00037371	TRANSPORTE - HORISTA (COLETADO CAIXA - ENCARGOS COMPLEMENTARES)	SINAPI	H	1,00000000	R\$ 1,09	R\$ 1,09
					TOTAL Encargos Complementares:	R\$ 8,31
Mão de Obra		FONTE	UNID	COEFICIENTE	PREÇO UNITÁRIO	TOTAL
00004760	AZULEJISTA OU LADRILHEIRO (HORISTA)	SINAPI	H	1,00000000	R\$ 20,47	R\$ 20,47
					TOTAL Mão de Obra:	R\$ 20,47
Serviço		FONTE	UNID	COEFICIENTE	PREÇO UNITÁRIO	TOTAL
95324	CURSO DE CAPACITAÇÃO PARA AZULEJISTA OU LADRILHISTA (ENCARGOS COMPLEMENTARES) - HORISTA	SINAPI	H	1,00000000	R\$ 0,30	R\$ 0,30
					TOTAL Serviço:	R\$ 0,30
					VALOR:	R\$ 29,08

90806 BATENTE PARA PORTA DE MADEIRA, FIXAÇÃO COM ARGAMASSA, PADRÃO MÉDIO - FORNECIMENTO E INSTALAÇÃO. AF_12/2019 (UN)

Material	FONTE	UNID	COEFICIENTE	PREÇO UNITÁRIO	TOTAL
----------	-------	------	-------------	----------------	-------



00039027	PREGO DE ACO POLIDO COM CABECA 19 X 36 (3 1/4 X 9)	SINAPI	KG	0,20000000	R\$ 13,21	
00007319	TINTA ASFALTICA IMPERMEABILIZANTE DISPERSA EM AGUA, PARA MATERIAIS CIMENTICIOS	SINAPI	L	0,16710000	R\$ 11,32	
				TOTAL Material:		
Mão de Obra com Encargos Complementares		FORTE	UNID	COEFICIENTE	PREÇO UNITÁRIO	TOTAL
88261	CARPINTEIRO DE ESQUADRIA COM ENCARGOS COMPLEMENTARES	SINAPI	H	0,55200000	R\$ 27,87	R\$ 15,38
88309	PEDREIRO COM ENCARGOS COMPLEMENTARES	SINAPI	H	1,36200000	R\$ 29,21	R\$ 39,78
88316	SERVENTE COM ENCARGOS COMPLEMENTARES	SINAPI	H	0,95700000	R\$ 23,37	R\$ 22,36
				TOTAL Mão de Obra com Encargos Complementares:		R\$ 77,52
Serviço		FORTE	UNID	COEFICIENTE	PREÇO UNITÁRIO	TOTAL
88629	ARGAMASSA TRAÇO 1:3 (EM VOLUME DE CIMENTO E AREIA MÉDIA ÚMIDA), PREPARO MANUAL. AF_08/2019	SINAPI	M3	0,02230000	R\$ 691,94	R\$ 15,43
90801	BATENTE PARA PORTA DE MADEIRA, PADRÃO MÉDIO - FORNECIMENTO E MONTAGEM. AF_12/2019	SINAPI	UN	1,00000000	R\$ 322,90	R\$ 322,90
				TOTAL Serviço:		R\$ 338,33
				VALOR:		R\$ 420,38

90801 BATENTE PARA PORTA DE MADEIRA, PADRÃO MÉDIO - FORNECIMENTO E MONTAGEM. AF_12/2019 (UN)						
Material		FORTE	UNID	COEFICIENTE	PREÇO UNITÁRIO	TOTAL
00000183	BATENTE / PORTAL / ADUELA / MARCO EM MADEIRA MACICA COM REBAIXO, E = "3" CM, L = "14" CM, PARA PORTAS DE GIRO DE "60 CM A 120" CM X "210" CM, CEDRINHO / ANGELIM COMERCIAL / TAURI / CURUPIXA / PEROBA / CUMARU OU EQUIVALENTE DA REGIAO (NAO INCLUI ALIZARES)	SINAPI	JG	1,00000000	R\$ 214,30	R\$ 214,30
00005066	PREGO DE ACO POLIDO COM CABECA 12 X 12	SINAPI	KG	0,01100000	R\$ 17,42	R\$ 0,19
00005075	PREGO DE ACO POLIDO COM CABECA 18 X 30 (2 3/4 X 10)	SINAPI	KG	0,02400000	R\$ 13,22	R\$ 0,31
				TOTAL Material:		R\$ 214,80
Mão de Obra com Encargos Complementares		FORTE	UNID	COEFICIENTE	PREÇO UNITÁRIO	TOTAL
88261	CARPINTEIRO DE ESQUADRIA COM ENCARGOS COMPLEMENTARES	SINAPI	H	2,74100000	R\$ 27,87	R\$ 76,39
88316	SERVENTE COM ENCARGOS COMPLEMENTARES	SINAPI	H	1,35700000	R\$ 23,37	R\$ 31,71
				TOTAL Mão de Obra com Encargos Complementares:		R\$ 108,10
				VALOR:		R\$ 322,90

88831 BETONEIRA CAPACIDADE NOMINAL DE 400 L, CAPACIDADE DE MISTURA 280 L, MOTOR ELETRICO TRIFASICO POTENCIA DE 2 CV, SEM CARREGADOR - CHI DIURNO. AF_05/2023 (CHI)						
Serviço		FORTE	UNID	COEFICIENTE	PREÇO UNITÁRIO	TOTAL
88826	BETONEIRA CAPACIDADE NOMINAL DE 400 L, CAPACIDADE DE MISTURA 280 L, MOTOR ELÉTRICO TRIFÁSICO POTÊNCIA DE 2 CV, SEM CARREGADOR - DEPRECIÇÃO. AF_05/2023	SINAPI	H	1,00000000	R\$ 0,32	R\$ 0,32
88827	BETONEIRA CAPACIDADE NOMINAL DE 400 L, CAPACIDADE DE MISTURA 280 L, MOTOR ELÉTRICO TRIFÁSICO POTÊNCIA DE 2 CV, SEM CARREGADOR - JUROS. AF_05/2023	SINAPI	H	1,00000000	R\$ 0,07	R\$ 0,07
				TOTAL Serviço:		R\$ 0,39
				VALOR:		R\$ 0,39

88830 BETONEIRA CAPACIDADE NOMINAL DE 400 L, CAPACIDADE DE MISTURA 280 L, MOTOR ELETRICO TRIFASICO POTENCIA DE 2 CV, SEM CARREGADOR - CHP DIURNO. AF_05/2023 (CHP)						
Serviço		FORTE	UNID	COEFICIENTE	PREÇO UNITÁRIO	TOTAL
88826	BETONEIRA CAPACIDADE NOMINAL DE 400 L, CAPACIDADE DE MISTURA 280 L, MOTOR ELÉTRICO TRIFÁSICO POTÊNCIA DE 2 CV, SEM CARREGADOR - DEPRECIÇÃO. AF_05/2023	SINAPI	H	1,00000000	R\$ 0,32	R\$ 0,32
88827	BETONEIRA CAPACIDADE NOMINAL DE 400 L, CAPACIDADE DE MISTURA 280 L, MOTOR ELÉTRICO TRIFÁSICO POTÊNCIA DE 2 CV, SEM CARREGADOR - JUROS. AF_05/2023	SINAPI	H	1,00000000	R\$ 0,07	R\$ 0,07
88828	BETONEIRA CAPACIDADE NOMINAL DE 400 L, CAPACIDADE DE MISTURA 280 L, MOTOR ELÉTRICO TRIFÁSICO POTÊNCIA DE 2 CV, SEM CARREGADOR - MANUTENÇÃO. AF_05/2023	SINAPI	H	1,00000000	R\$ 0,35	R\$ 0,35
88829	BETONEIRA CAPACIDADE NOMINAL DE 400 L, CAPACIDADE DE MISTURA 280 L, MOTOR ELÉTRICO TRIFÁSICO POTÊNCIA DE 2 CV, SEM CARREGADOR - MATERIAIS NA OPERAÇÃO. AF_05/2023	SINAPI	H	1,00000000	R\$ 1,20	R\$ 1,20
				TOTAL Serviço:		R\$ 1,94
				VALOR:		R\$ 1,94

88826 BETONEIRA CAPACIDADE NOMINAL DE 400 L, CAPACIDADE DE MISTURA 280 L, MOTOR ELETRICO TRIFASICO POTENCIA DE 2 CV, SEM CARREGADOR - DEPRECIÇÃO. AF_05/2023 (H)						
Equipamento		FORTE	UNID	COEFICIENTE	PREÇO UNITÁRIO	TOTAL
00010535	BETONEIRA CAPACIDADE NOMINAL 400 L, CAPACIDADE DE MISTURA 280 L, MOTOR ELETRICO TRIFASICO 220/380 V POTENCIA 2 CV, SEM CARREGADOR	SINAPI	UN	0,00006400	R\$ 5.100,00	R\$ 0,32
				TOTAL Equipamento:		R\$ 0,32

VALOR: _____

88827 BETONEIRA CAPACIDADE NOMINAL DE 400 L, CAPACIDADE DE MISTURA 280 L, MOTOR ELETRICO TRIFASICO POTÊNCIA DE 2 CARREGADOR - JUROS. AF_05/2023 (H)

Equipamento		FONTE	UNID	COEFICIENTE	PREÇO UNITÁRIO	TOTAL
00010535	BETONEIRA CAPACIDADE NOMINAL 400 L, CAPACIDADE DE MISTURA 280 L, MOTOR ELETRICO TRIFASICO 220/380 V POTENCIA 2 CV, SEM CARREGADOR	SINAPI	UN	0,00001480	R\$ 5.100,00	R\$ 0,07
				TOTAL Equipamento:		R\$ 0,07
				VALOR:		R\$ 0,07

88828 BETONEIRA CAPACIDADE NOMINAL DE 400 L, CAPACIDADE DE MISTURA 280 L, MOTOR ELETRICO TRIFASICO POTÊNCIA DE 2 CV, SEM CARREGADOR - MANUTENÇÃO. AF_05/2023 (H)

Equipamento		FONTE	UNID	COEFICIENTE	PREÇO UNITÁRIO	TOTAL
00010535	BETONEIRA CAPACIDADE NOMINAL 400 L, CAPACIDADE DE MISTURA 280 L, MOTOR ELETRICO TRIFASICO 220/380 V POTENCIA 2 CV, SEM CARREGADOR	SINAPI	UN	0,00007000	R\$ 5.100,00	R\$ 0,35
				TOTAL Equipamento:		R\$ 0,35
				VALOR:		R\$ 0,35

88829 BETONEIRA CAPACIDADE NOMINAL DE 400 L, CAPACIDADE DE MISTURA 280 L, MOTOR ELETRICO TRIFASICO POTÊNCIA DE 2 CV, SEM CARREGADOR - MATERIAIS NA OPERAÇÃO. AF_05/2023 (H)

Especiais		FONTE	UND	COEFICIENTE	PREÇO UNITÁRIO	TOTAL
00002705	ENERGIA ELETRICA ATE 2000 KWH INDUSTRIAL, SEM DEMANDA	SINAPI	KWH	1,25000000	R\$ 0,96	R\$ 1,20
				TOTAL Especiais:		R\$ 1,20
				VALOR:		R\$ 1,20

89226 BETONEIRA CAPACIDADE NOMINAL DE 600 L, CAPACIDADE DE MISTURA 360 L, MOTOR ELETRICO TRIFASICO POTÊNCIA DE 4 CV, SEM CARREGADOR - CHI DIURNO. AF_05/2023 (CHI)

Serviço		FONTE	UNID	COEFICIENTE	PREÇO UNITÁRIO	TOTAL
89221	BETONEIRA CAPACIDADE NOMINAL DE 600 L, CAPACIDADE DE MISTURA 360 L, MOTOR ELÉTRICO TRIFÁSICO POTÊNCIA DE 4 CV, SEM CARREGADOR - DEPRECIAÇÃO. AF_05/2023	SINAPI	H	1,00000000	R\$ 1,32	R\$ 1,32
89222	BETONEIRA CAPACIDADE NOMINAL DE 600 L, CAPACIDADE DE MISTURA 360 L, MOTOR ELÉTRICO TRIFÁSICO POTÊNCIA DE 4 CV, SEM CARREGADOR - JUROS. AF_05/2023	SINAPI	H	1,00000000	R\$ 0,30	R\$ 0,30
				TOTAL Serviço:		R\$ 1,62
				VALOR:		R\$ 1,62

89225 BETONEIRA CAPACIDADE NOMINAL DE 600 L, CAPACIDADE DE MISTURA 360 L, MOTOR ELETRICO TRIFASICO POTÊNCIA DE 4 CV, SEM CARREGADOR - CHP DIURNO. AF_05/2023 (CHP)

Serviço		FONTE	UNID	COEFICIENTE	PREÇO UNITÁRIO	TOTAL
89221	BETONEIRA CAPACIDADE NOMINAL DE 600 L, CAPACIDADE DE MISTURA 360 L, MOTOR ELÉTRICO TRIFÁSICO POTÊNCIA DE 4 CV, SEM CARREGADOR - DEPRECIÇÃO. AF_05/2023	SINAPI	H	1,00000000	R\$ 1,32	R\$ 1,32
89222	BETONEIRA CAPACIDADE NOMINAL DE 600 L, CAPACIDADE DE MISTURA 360 L, MOTOR ELÉTRICO TRIFÁSICO POTÊNCIA DE 4 CV, SEM CARREGADOR - JUROS. AF_05/2023	SINAPI	H	1,00000000	R\$ 0,30	R\$ 0,30
89223	BETONEIRA CAPACIDADE NOMINAL DE 600 L, CAPACIDADE DE MISTURA 360 L, MOTOR ELÉTRICO TRIFÁSICO POTÊNCIA DE 4 CV, SEM CARREGADOR - MANUTENÇÃO. AF_05/2023	SINAPI	H	1,00000000	R\$ 1,45	R\$ 1,45
89224	BETONEIRA CAPACIDADE NOMINAL DE 600 L, CAPACIDADE DE MISTURA 360 L, MOTOR ELÉTRICO TRIFÁSICO POTÊNCIA DE 4 CV, SEM CARREGADOR - MATERIAIS NA OPERAÇÃO. AF_05/2023	SINAPI	H	1,00000000	R\$ 2,40	R\$ 2,40
				TOTAL Serviço:		R\$ 5,47
				VALOR:		R\$ 5,47

89221 BETONEIRA CAPACIDADE NOMINAL DE 600 L, CAPACIDADE DE MISTURA 360 L, MOTOR ELETRICO TRIFASICO POTÊNCIA DE 4 CV, SEM CARREGADOR - DEPRECIÇÃO. AF_05/2023 (H)

Equipamento		FONTE	UNID	COEFICIENTE	PREÇO UNITÁRIO	TOTAL
00036397	BETONEIRA, CAPACIDADE NOMINAL 600 L, CAPACIDADE DE MISTURA 360L, MOTOR ELETRICO TRIFASICO 220/380V, POTENCIA 4CV, EXCLUSO CARREGADOR	SINAPI	UN	0,00006400	R\$ 20.745,76	R\$ 1,32
				TOTAL Equipamento:		R\$ 1,32
				VALOR:		R\$ 1,32

89222 BETONEIRA CAPACIDADE NOMINAL DE 600 L, CAPACIDADE DE MISTURA 360 L, MOTOR ELETRICO TRIFASICO POTÊNCIA DE 4 CV, SEM CARREGADOR - JUROS. AF_05/2023 (H)

Equipamento		FONTE	UNID	COEFICIENTE	PREÇO UNITÁRIO	TOTAL
00036397	BETONEIRA, CAPACIDADE NOMINAL 600 L, CAPACIDADE DE MISTURA 360L, MOTOR ELETRICO TRIFASICO 220/380V, POTENCIA 4CV, EXCLUSO CARREGADOR	SINAPI	UN	0,00001480	R\$ 20.745,76	R\$ 0,30
				TOTAL Equipamento:		R\$ 0,30
				VALOR:		R\$ 0,30

89223 BETONEIRA CAPACIDADE NOMINAL DE 600 L, CAPACIDADE DE MISTURA 360 L, MOTOR ELÉTRICO TRIFÁSICO POTÊNCIA DE 4 CV, CARREGADOR - MANUTENÇÃO. AF_05/2023 (H)

Equipamento	FONTE	UNID	COEFICIENTE	PREÇO UNITÁRIO	TOTAL
00036397	BETONEIRA, CAPACIDADE NOMINAL 600 L, CAPACIDADE DE MISTURA 360L, MOTOR ELETRICO TRIFASICO 220/380V, POTENCIA 4CV, EXCLUSO CARREGADOR	SINAPI	UN	0,00007000	R\$ 20.745,76
TOTAL Equipamento:					R\$ 1,45
VALOR:					R\$ 1,45

89224 BETONEIRA CAPACIDADE NOMINAL DE 600 L, CAPACIDADE DE MISTURA 360 L, MOTOR ELETRICO TRIFASICO POTÊNCIA DE 4 CV, SEM CARREGADOR - MATERIAIS NA OPERAÇÃO. AF_05/2023 (H)

Especiais	FONTE	UNID	COEFICIENTE	PREÇO UNITÁRIO	TOTAL
00002705	ENERGIA ELETRICA ATE 2000 KWH INDUSTRIAL, SEM DEMANDA	SINAPI	KWH	2,50000000	R\$ 0,96
TOTAL Especiais:					R\$ 2,40
VALOR:					R\$ 2,40

91933 CABO DE COBRE FLEXIVEL ISOLADO, 10 MM², ANTI-CHAMA 0,6/1,0 KV, PARA CIRCUITOS TERMINAIS - FORNECIMENTO E INSTALAÇÃO. AF_03/2023 (M)

Material	FONTE	UNID	COEFICIENTE	PREÇO UNITÁRIO	TOTAL
00001020	CABO DE COBRE, FLEXIVEL, CLASSE 4 OU 5, ISOLACAO EM PVC/A, ANTICHAMA BWF-B, COBERTURA PVC-ST1, ANTICHAMA BWF-B, 1 CONDUTOR, 0,6/1 KV, SECAO NOMINAL 10 MM2	SINAPI	M	1,24340000	R\$ 9,74
00021127	FITA ISOLANTE ADESIVA ANTICHAMA, USO ATE 750 V, EM ROLO DE 19 MM X 5 M	SINAPI	UN	0,00940000	R\$ 3,78
TOTAL Material:					R\$ 12,14

Mão de Obra com Encargos Complementares	FONTE	UNID	COEFICIENTE	PREÇO UNITÁRIO	TOTAL
88247	AUXILIAR DE ELETRICISTA COM ENCARGOS COMPLEMENTARES	SINAPI	H	0,07600000	R\$ 24,99
88264	ELETRICISTA COM ENCARGOS COMPLEMENTARES	SINAPI	H	0,07600000	R\$ 29,57
TOTAL Mão de Obra com Encargos Complementares:					R\$ 4,13
VALOR:					R\$ 16,27

88260 CALCETEIRO COM ENCARGOS COMPLEMENTARES (H)

Encargos Complementares	FONTE	UNID	COEFICIENTE	PREÇO UNITÁRIO	TOTAL
00037370	ALIMENTACAO - HORISTA (COLETADO CAIXA - ENCARGOS COMPLEMENTARES)	SINAPI	H	1,00000000	R\$ 3,62
00043489	EPI - FAMILIA PEDREIRO - HORISTA (ENCARGOS COMPLEMENTARES - COLETADO CAIXA)	SINAPI	H	1,00000000	R\$ 1,31
00037372	EXAMES - HORISTA (COLETADO CAIXA - ENCARGOS COMPLEMENTARES)	SINAPI	H	1,00000000	R\$ 1,43
00043465	FERRAMENTAS - FAMILIA PEDREIRO - HORISTA (ENCARGOS COMPLEMENTARES - COLETADO CAIXA)	SINAPI	H	1,00000000	R\$ 0,78
00037373	SEGURO - HORISTA (COLETADO CAIXA - ENCARGOS COMPLEMENTARES)	SINAPI	H	1,00000000	R\$ 0,08
00037371	TRANSPORTE - HORISTA (COLETADO CAIXA - ENCARGOS COMPLEMENTARES)	SINAPI	H	1,00000000	R\$ 1,09
TOTAL Encargos Complementares:					R\$ 8,31

Mão de Obra	FONTE	UNID	COEFICIENTE	PREÇO UNITÁRIO	TOTAL
00004759	CALCETEIRO / RASTELEIRO (HORISTA)	SINAPI	H	1,00000000	R\$ 20,47
TOTAL Mão de Obra:					R\$ 20,47

Serviço	FONTE	UNID	COEFICIENTE	PREÇO UNITÁRIO	TOTAL
95328	CURSO DE CAPACITAÇÃO PARA CALCETEIRO (ENCARGOS COMPLEMENTARES) - HORISTA	SINAPI	H	1,00000000	R\$ 0,23
TOTAL Serviço:					R\$ 0,23
VALOR:					R\$ 29,01

67827 CAMINHÃO BASCULANTE 6 M3 TOCO, PESO BRUTO TOTAL 16.000 KG, CARGA ÚTIL MÁXIMA 11.130 KG, DISTÂNCIA ENTRE EIXOS 5,36 M, POTÊNCIA 185 CV, INCLUSIVE CAÇAMBA METÁLICA - CHI DIURNO. AF_06/2014 (CHI)

Mão de Obra com Encargos Complementares	FONTE	UNID	COEFICIENTE	PREÇO UNITÁRIO	TOTAL
88281	MOTORISTA DE BASCULANTE COM ENCARGOS COMPLEMENTARES	SINAPI	H	1,00000000	R\$ 32,17
TOTAL Mão de Obra com Encargos Complementares:					R\$ 32,17

Serviço	FONTE	UNID	COEFICIENTE	PREÇO UNITÁRIO	TOTAL
7058	CAMINHÃO BASCULANTE 6 M3 TOCO, PESO BRUTO TOTAL 16.000 KG, CARGA ÚTIL MÁXIMA 11.130 KG, DISTÂNCIA ENTRE EIXOS 5,36 M, POTÊNCIA 185 CV, INCLUSIVE CAÇAMBA METÁLICA - DEPRECIAÇÃO. AF_06/2014	SINAPI	H	1,00000000	R\$ 23,04
91402	CAMINHÃO BASCULANTE 6 M3 TOCO, PESO BRUTO TOTAL 16.000 KG, CARGA ÚTIL MÁXIMA 11.130 KG, DISTÂNCIA ENTRE EIXOS 5,36 M, POTÊNCIA 185 CV, INCLUSIVE CAÇAMBA METÁLICA - IMPOSTOS E SEGUROS. AF_06/2014	SINAPI	H	1,00000000	R\$ 3,58

7059	CAMINHÃO BASCULANTE 6 M3 TOCO, PESO BRUTO TOTAL 16.000 KG, CARGA ÚTIL MÁXIMA 11.130 KG, DISTÂNCIA ENTRE EIXOS 5,36 M, POTÊNCIA 185 CV, INCLUSIVE CAÇAMBA METÁLICA - JUROS. AF_06/2014	SINAPI	H	1,00000000	R\$ 8,86	
TOTAL Serviço:						
VALOR:						R\$ 67,65

67826 CAMINHÃO BASCULANTE 6 M3 TOCO, PESO BRUTO TOTAL 16.000 KG, CARGA ÚTIL MÁXIMA 11.130 KG, DISTÂNCIA ENTRE EIXOS 5,36 M, POTÊNCIA 185 CV, INCLUSIVE CAÇAMBA METÁLICA - CHP DIURNO. AF_06/2014 (CHP)

Mão de Obra com Encargos Complementares		FORTE	UNID	COEFICIENTE	PREÇO UNITÁRIO	TOTAL
88281	MOTORISTA DE BASCULANTE COM ENCARGOS COMPLEMENTARES	SINAPI	H	1,00000000	R\$ 32,17	R\$ 32,17
TOTAL Mão de Obra com Encargos Complementares:						R\$ 32,17
Serviço		FORTE	UNID	COEFICIENTE	PREÇO UNITÁRIO	TOTAL
7058	CAMINHÃO BASCULANTE 6 M3 TOCO, PESO BRUTO TOTAL 16.000 KG, CARGA ÚTIL MÁXIMA 11.130 KG, DISTÂNCIA ENTRE EIXOS 5,36 M, POTÊNCIA 185 CV, INCLUSIVE CAÇAMBA METÁLICA - DEPRECIAÇÃO. AF_06/2014	SINAPI	H	1,00000000	R\$ 23,04	R\$ 23,04
91402	CAMINHÃO BASCULANTE 6 M3 TOCO, PESO BRUTO TOTAL 16.000 KG, CARGA ÚTIL MÁXIMA 11.130 KG, DISTÂNCIA ENTRE EIXOS 5,36 M, POTÊNCIA 185 CV, INCLUSIVE CAÇAMBA METÁLICA - IMPOSTOS E SEGUROS. AF_06/2014	SINAPI	H	1,00000000	R\$ 3,58	R\$ 3,58
7059	CAMINHÃO BASCULANTE 6 M3 TOCO, PESO BRUTO TOTAL 16.000 KG, CARGA ÚTIL MÁXIMA 11.130 KG, DISTÂNCIA ENTRE EIXOS 5,36 M, POTÊNCIA 185 CV, INCLUSIVE CAÇAMBA METÁLICA - JUROS. AF_06/2014	SINAPI	H	1,00000000	R\$ 8,86	R\$ 8,86
7060	CAMINHÃO BASCULANTE 6 M3 TOCO, PESO BRUTO TOTAL 16.000 KG, CARGA ÚTIL MÁXIMA 11.130 KG, DISTÂNCIA ENTRE EIXOS 5,36 M, POTÊNCIA 185 CV, INCLUSIVE CAÇAMBA METÁLICA - MANUTENÇÃO. AF_06/2014	SINAPI	H	1,00000000	R\$ 41,52	R\$ 41,52
7061	CAMINHÃO BASCULANTE 6 M3 TOCO, PESO BRUTO TOTAL 16.000 KG, CARGA ÚTIL MÁXIMA 11.130 KG, DISTÂNCIA ENTRE EIXOS 5,36 M, POTÊNCIA 185 CV, INCLUSIVE CAÇAMBA METÁLICA - MATERIAIS NA OPERAÇÃO. AF_06/2014	SINAPI	H	1,00000000	R\$ 86,21	R\$ 86,21
TOTAL Serviço:						R\$ 163,21
VALOR:						R\$ 195,38

7058 CAMINHÃO BASCULANTE 6 M3 TOCO, PESO BRUTO TOTAL 16.000 KG, CARGA ÚTIL MÁXIMA 11.130 KG, DISTÂNCIA ENTRE EIXOS 5,36 M, POTÊNCIA 185 CV, INCLUSIVE CAÇAMBA METÁLICA - DEPRECIAÇÃO. AF_06/2014 (H)

Equipamento		FORTE	UNID	COEFICIENTE	PREÇO UNITÁRIO	TOTAL
00037733	CACAMBA METALICA BASCULANTE COM CAPACIDADE DE 6 M3 (INCLUI MONTAGEM, NAO INCLUI CAMINHÃO)	SINAPI	UN	0,00006030	R\$ 61.258,13	R\$ 3,69
00037752	CAMINHÃO TOCO, PESO BRUTO TOTAL 16000 KG, CARGA UTIL MAXIMA 11030 KG, DISTANCIA ENTRE EIXOS 5,41 M, POTENCIA 185 CV (INCLUI CABINE E CHASSI, NAO INCLUI CARROCERIA)	SINAPI	UN	0,00003420	R\$ 565.808,09	R\$ 19,35
TOTAL Equipamento:						R\$ 23,04
VALOR:						R\$ 23,04

91402 CAMINHÃO BASCULANTE 6 M3 TOCO, PESO BRUTO TOTAL 16.000 KG, CARGA ÚTIL MÁXIMA 11.130 KG, DISTÂNCIA ENTRE EIXOS 5,36 M, POTÊNCIA 185 CV, INCLUSIVE CAÇAMBA METÁLICA - IMPOSTOS E SEGUROS. AF_06/2014 (H)

Equipamento		FORTE	UNID	COEFICIENTE	PREÇO UNITÁRIO	TOTAL
00037733	CACAMBA METALICA BASCULANTE COM CAPACIDADE DE 6 M3 (INCLUI MONTAGEM, NAO INCLUI CAMINHÃO)	SINAPI	UN	0,00000590	R\$ 61.258,13	R\$ 0,36
00037752	CAMINHÃO TOCO, PESO BRUTO TOTAL 16000 KG, CARGA UTIL MAXIMA 11030 KG, DISTANCIA ENTRE EIXOS 5,41 M, POTENCIA 185 CV (INCLUI CABINE E CHASSI, NAO INCLUI CARROCERIA)	SINAPI	UN	0,00000570	R\$ 565.808,09	R\$ 3,22
TOTAL Equipamento:						R\$ 3,58
VALOR:						R\$ 3,58

7059 CAMINHÃO BASCULANTE 6 M3 TOCO, PESO BRUTO TOTAL 16.000 KG, CARGA ÚTIL MÁXIMA 11.130 KG, DISTÂNCIA ENTRE EIXOS 5,36 M, POTÊNCIA 185 CV, INCLUSIVE CAÇAMBA METÁLICA - JUROS. AF_06/2014 (H)

Equipamento		FORTE	UNID	COEFICIENTE	PREÇO UNITÁRIO	TOTAL
00037733	CACAMBA METALICA BASCULANTE COM CAPACIDADE DE 6 M3 (INCLUI MONTAGEM, NAO INCLUI CAMINHÃO)	SINAPI	UN	0,00001460	R\$ 61.258,13	R\$ 0,89
00037752	CAMINHÃO TOCO, PESO BRUTO TOTAL 16000 KG, CARGA UTIL MAXIMA 11030 KG, DISTANCIA ENTRE EIXOS 5,41 M, POTENCIA 185 CV (INCLUI CABINE E CHASSI, NAO INCLUI CARROCERIA)	SINAPI	UN	0,00001410	R\$ 565.808,09	R\$ 7,97
TOTAL Equipamento:						R\$ 8,86
VALOR:						R\$ 8,86

7060 CAMINHÃO BASCULANTE 6 M3 TOCO, PESO BRUTO TOTAL 16.000 KG, CARGA ÚTIL MÁXIMA 11.130 KG, DISTÂNCIA ENTRE EIXOS 5,36 M, POTÊNCIA 185 CV, INCLUSIVE CAÇAMBA METÁLICA - MANUTENÇÃO. AF_06/2014 (H)

Equipamento		FORTE	UNID	COEFICIENTE	PREÇO UNITÁRIO	TOTAL
00037733	CACAMBA METALICA BASCULANTE COM CAPACIDADE DE 6 M3 (INCLUI MONTAGEM, NAO INCLUI CAMINHÃO)	SINAPI	UN	0,00008490	R\$ 61.258,13	R\$ 5,20

00037752	CAMINHAO TOCO, PESO BRUTO TOTAL 16000 KG, CARGA UTIL MAXIMA 11030 KG, DISTANCIA ENTRE EIXOS 5,41 M, POTENCIA 185 CV (INCLUI CABINE E CHASSI, NAO INCLUI CARROCERIA)	SINAPI	UN	0,00006420	R\$ 565.808,09	
					TOTAL Equipamento:	
					VALOR:	R\$ 41,52

7061 CAMINHÃO BASCULANTE 6 M3 TOCO, PESO BRUTO TOTAL 16.000 KG, CARGA ÚTIL MÁXIMA 11.130 KG, DISTÂNCIA ENTRE EIXOS 5,36 M, POTÊNCIA 185 CV, INCLUSIVE CAÇAMBA METÁLICA - MATERIAIS NA OPERAÇÃO. AF_06/2014 (H)

Material		FONTE	UNID	COEFICIENTE	PREÇO UNITÁRIO	TOTAL
00004221	OLEO DIESEL COMBUSTIVEL COMUM METROPOLITANO S-10 OU S-500	SINAPI	L	13,62000000	R\$ 6,33	R\$ 86,21
					TOTAL Material:	R\$ 86,21
					VALOR:	R\$ 86,21

5903 CAMINHÃO PIPA 10.000 L TRUCADO, PESO BRUTO TOTAL 23.000 KG, CARGA ÚTIL MÁXIMA 15.935 KG, DISTÂNCIA ENTRE EIXOS 4,8 M, POTÊNCIA 230 CV, INCLUSIVE TANQUE DE AÇO PARA TRANSPORTE DE ÁGUA - CHI DIURNO. AF_06/2014 (CHI)

Mão de Obra com Encargos Complementares		FONTE	UNID	COEFICIENTE	PREÇO UNITÁRIO	TOTAL
88282	MOTORISTA DE CAMINHÃO COM ENCARGOS COMPLEMENTARES	SINAPI	H	1,00000000	R\$ 31,24	R\$ 31,24
					TOTAL Mão de Obra com Encargos Complementares:	R\$ 31,24

Serviço		FONTE	UNID	COEFICIENTE	PREÇO UNITÁRIO	TOTAL
91396	CAMINHÃO PIPA 10.000 L TRUCADO, PESO BRUTO TOTAL 23.000 KG, CARGA ÚTIL MÁXIMA 15.935 KG, DISTÂNCIA ENTRE EIXOS 4,8 M, POTÊNCIA 230 CV, INCLUSIVE TANQUE DE AÇO PARA TRANSPORTE DE ÁGUA - DEPRECIAÇÃO. AF_06/2014	SINAPI	H	1,00000000	R\$ 29,18	R\$ 29,18
91398	CAMINHÃO PIPA 10.000 L TRUCADO, PESO BRUTO TOTAL 23.000 KG, CARGA ÚTIL MÁXIMA 15.935 KG, DISTÂNCIA ENTRE EIXOS 4,8 M, POTÊNCIA 230 CV, INCLUSIVE TANQUE DE AÇO PARA TRANSPORTE DE ÁGUA - IMPOSTOS E SEGUROS. AF_06/2014	SINAPI	H	1,00000000	R\$ 4,55	R\$ 4,55
91397	CAMINHÃO PIPA 10.000 L TRUCADO, PESO BRUTO TOTAL 23.000 KG, CARGA ÚTIL MÁXIMA 15.935 KG, DISTÂNCIA ENTRE EIXOS 4,8 M, POTÊNCIA 230 CV, INCLUSIVE TANQUE DE AÇO PARA TRANSPORTE DE ÁGUA - JUROS. AF_06/2014	SINAPI	H	1,00000000	R\$ 11,28	R\$ 11,28
					TOTAL Serviço:	R\$ 45,01
					VALOR:	R\$ 76,25

5901 CAMINHÃO PIPA 10.000 L TRUCADO, PESO BRUTO TOTAL 23.000 KG, CARGA ÚTIL MÁXIMA 15.935 KG, DISTÂNCIA ENTRE EIXOS 4,8 M, POTÊNCIA 230 CV, INCLUSIVE TANQUE DE AÇO PARA TRANSPORTE DE ÁGUA - CHP DIURNO. AF_06/2014 (CHP)

Mão de Obra com Encargos Complementares		FONTE	UNID	COEFICIENTE	PREÇO UNITÁRIO	TOTAL
88282	MOTORISTA DE CAMINHÃO COM ENCARGOS COMPLEMENTARES	SINAPI	H	1,00000000	R\$ 31,24	R\$ 31,24
					TOTAL Mão de Obra com Encargos Complementares:	R\$ 31,24

Serviço		FONTE	UNID	COEFICIENTE	PREÇO UNITÁRIO	TOTAL
91396	CAMINHÃO PIPA 10.000 L TRUCADO, PESO BRUTO TOTAL 23.000 KG, CARGA ÚTIL MÁXIMA 15.935 KG, DISTÂNCIA ENTRE EIXOS 4,8 M, POTÊNCIA 230 CV, INCLUSIVE TANQUE DE AÇO PARA TRANSPORTE DE ÁGUA - DEPRECIAÇÃO. AF_06/2014	SINAPI	H	1,00000000	R\$ 29,18	R\$ 29,18
91398	CAMINHÃO PIPA 10.000 L TRUCADO, PESO BRUTO TOTAL 23.000 KG, CARGA ÚTIL MÁXIMA 15.935 KG, DISTÂNCIA ENTRE EIXOS 4,8 M, POTÊNCIA 230 CV, INCLUSIVE TANQUE DE AÇO PARA TRANSPORTE DE ÁGUA - IMPOSTOS E SEGUROS. AF_06/2014	SINAPI	H	1,00000000	R\$ 4,55	R\$ 4,55
91397	CAMINHÃO PIPA 10.000 L TRUCADO, PESO BRUTO TOTAL 23.000 KG, CARGA ÚTIL MÁXIMA 15.935 KG, DISTÂNCIA ENTRE EIXOS 4,8 M, POTÊNCIA 230 CV, INCLUSIVE TANQUE DE AÇO PARA TRANSPORTE DE ÁGUA - JUROS. AF_06/2014	SINAPI	H	1,00000000	R\$ 11,28	R\$ 11,28
5763	CAMINHÃO PIPA 10.000 L TRUCADO, PESO BRUTO TOTAL 23.000 KG, CARGA ÚTIL MÁXIMA 15.935 KG, DISTÂNCIA ENTRE EIXOS 4,8 M, POTÊNCIA 230 CV, INCLUSIVE TANQUE DE AÇO PARA TRANSPORTE DE ÁGUA - MANUTENÇÃO. AF_06/2014	SINAPI	H	1,00000000	R\$ 51,77	R\$ 51,77
53831	CAMINHÃO PIPA 10.000 L TRUCADO, PESO BRUTO TOTAL 23.000 KG, CARGA ÚTIL MÁXIMA 15.935 KG, DISTÂNCIA ENTRE EIXOS 4,8 M, POTÊNCIA 230 CV, INCLUSIVE TANQUE DE AÇO PARA TRANSPORTE DE ÁGUA - MATERIAIS NA OPERAÇÃO. AF_06/2014	SINAPI	H	1,00000000	R\$ 203,57	R\$ 203,57
					TOTAL Serviço:	R\$ 300,35
					VALOR:	R\$ 331,59

91396 CAMINHÃO PIPA 10.000 L TRUCADO, PESO BRUTO TOTAL 23.000 KG, CARGA ÚTIL MÁXIMA 15.935 KG, DISTÂNCIA ENTRE EIXOS 4,8 M, POTÊNCIA 230 CV, INCLUSIVE TANQUE DE AÇO PARA TRANSPORTE DE ÁGUA - DEPRECIAÇÃO. AF_06/2014 (H)

Equipamento		FONTE	UNID	COEFICIENTE	PREÇO UNITÁRIO	TOTAL
00037758	CAMINHAO TRUCADO, PESO BRUTO TOTAL 23000 KG, CARGA UTIL MAXIMA 15285 KG, DISTANCIA ENTRE EIXOS 4,80 M, POTENCIA 326 CV (INCLUI CABINE E CHASSI, NAO INCLUI CARROCERIA)	SINAPI	UN	0,00003430	R\$ 713.097,82	R\$ 24,45



00037736	TANQUE DE AÇO CARBONO NAO REVESTIDO, PARA TRANSPORTE DE AGUA COM CAPACIDADE DE 10 M3, COM BOMBA CENTRIFUGA POR TOMADA DE FORÇA, VAZAO MAXIMA 75" M3/H (INCLUI MONTAGEM, NAO INCLUI CAMINHAO)	SINAPI	UN	0,00005510	R\$ 85.950,00	
					TOTAL Equipamento:	R\$ 29,18
					VALOR:	R\$ 29,18

91398 CAMINHÃO PIPA 10.000 L TRUCADO, PESO BRUTO TOTAL 23.000 KG, CARGA ÚTIL MÁXIMA 15.935 KG, DISTÂNCIA ENTRE EIXOS 4,8 M, POTÊNCIA 230 CV, INCLUSIVE TANQUE DE AÇO PARA TRANSPORTE DE ÁGUA - IMPOSTOS E SEGUROS. AF_06/2014 (H)

Equipamento		FONTE	UNID	COEFICIENTE	PREÇO UNITÁRIO	TOTAL
00037758	CAMINHAO TRUCADO, PESO BRUTO TOTAL 23000 KG, CARGA UTIL MAXIMA 15285 KG, DISTANCIA ENTRE EIXOS 4,80 M, POTENCIA 326 CV (INCLUI CABINE E CHASSI, NAO INCLUI CARROCERIA)	SINAPI	UN	0,00000570	R\$ 713.097,82	R\$ 4,06
00037736	TANQUE DE AÇO CARBONO NAO REVESTIDO, PARA TRANSPORTE DE AGUA COM CAPACIDADE DE 10 M3, COM BOMBA CENTRIFUGA POR TOMADA DE FORÇA, VAZAO MAXIMA 75" M3/H (INCLUI MONTAGEM, NAO INCLUI CAMINHAO)	SINAPI	UN	0,00000580	R\$ 85.950,00	R\$ 0,49
					TOTAL Equipamento:	R\$ 4,55
					VALOR:	R\$ 4,55

91397 CAMINHÃO PIPA 10.000 L TRUCADO, PESO BRUTO TOTAL 23.000 KG, CARGA ÚTIL MÁXIMA 15.935 KG, DISTÂNCIA ENTRE EIXOS 4,8 M, POTÊNCIA 230 CV, INCLUSIVE TANQUE DE AÇO PARA TRANSPORTE DE ÁGUA - JUROS. AF_06/2014 (H)

Equipamento		FONTE	UNID	COEFICIENTE	PREÇO UNITÁRIO	TOTAL
00037758	CAMINHAO TRUCADO, PESO BRUTO TOTAL 23000 KG, CARGA UTIL MAXIMA 15285 KG, DISTANCIA ENTRE EIXOS 4,80 M, POTENCIA 326 CV (INCLUI CABINE E CHASSI, NAO INCLUI CARROCERIA)	SINAPI	UN	0,00001410	R\$ 713.097,82	R\$ 10,05
00037736	TANQUE DE AÇO CARBONO NAO REVESTIDO, PARA TRANSPORTE DE AGUA COM CAPACIDADE DE 10 M3, COM BOMBA CENTRIFUGA POR TOMADA DE FORÇA, VAZAO MAXIMA 75" M3/H (INCLUI MONTAGEM, NAO INCLUI CAMINHAO)	SINAPI	UN	0,00001440	R\$ 85.950,00	R\$ 1,23
					TOTAL Equipamento:	R\$ 11,28
					VALOR:	R\$ 11,28

5763 CAMINHÃO PIPA 10.000 L TRUCADO, PESO BRUTO TOTAL 23.000 KG, CARGA ÚTIL MÁXIMA 15.935 KG, DISTÂNCIA ENTRE EIXOS 4,8 M, POTÊNCIA 230 CV, INCLUSIVE TANQUE DE AÇO PARA TRANSPORTE DE ÁGUA - MANUTENÇÃO. AF_06/2014 (H)

Equipamento		FONTE	UNID	COEFICIENTE	PREÇO UNITÁRIO	TOTAL
00037758	CAMINHAO TRUCADO, PESO BRUTO TOTAL 23000 KG, CARGA UTIL MAXIMA 15285 KG, DISTANCIA ENTRE EIXOS 4,80 M, POTENCIA 326 CV (INCLUI CABINE E CHASSI, NAO INCLUI CARROCERIA)	SINAPI	UN	0,00006430	R\$ 713.097,82	R\$ 45,85
00037736	TANQUE DE AÇO CARBONO NAO REVESTIDO, PARA TRANSPORTE DE AGUA COM CAPACIDADE DE 10 M3, COM BOMBA CENTRIFUGA POR TOMADA DE FORÇA, VAZAO MAXIMA 75" M3/H (INCLUI MONTAGEM, NAO INCLUI CAMINHAO)	SINAPI	UN	0,00006890	R\$ 85.950,00	R\$ 5,92
					TOTAL Equipamento:	R\$ 51,77
					VALOR:	R\$ 51,77

53831 CAMINHÃO PIPA 10.000 L TRUCADO, PESO BRUTO TOTAL 23.000 KG, CARGA ÚTIL MÁXIMA 15.935 KG, DISTÂNCIA ENTRE EIXOS 4,8 M, POTÊNCIA 230 CV, INCLUSIVE TANQUE DE AÇO PARA TRANSPORTE DE ÁGUA - MATERIAIS NA OPERAÇÃO. AF_06/2014 (H)

Material		FONTE	UNID	COEFICIENTE	PREÇO UNITÁRIO	TOTAL
00004221	OLEO DIESEL COMBUSTIVEL COMUM METROPOLITANO S-10 OU S-500	SINAPI	L	32,16000000	R\$ 6,33	R\$ 203,57
					TOTAL Material:	R\$ 203,57
					VALOR:	R\$ 203,57

100973 CARGA, MANOBRAS E DESCARGA DE SOLOS E MATERIAIS GRANULARES EM CAMINHÃO BASCULANTE 6 M³ - CARGA COM PÁ CARREGADEIRA (CAÇAMBA DE 1,7 A 2,8 M³ / 128 HP) E DESCARGA LIVRE (UNIDADE: M3). AF_07/2020 (M3)

Equipamento Custo Horário		FONTE	UNID	COEFICIENTE	PREÇO UNITÁRIO	TOTAL
67827	CAMINHÃO BASCULANTE 6 M3 TOCO, PESO BRUTO TOTAL 16.000 KG, CARGA ÚTIL MÁXIMA 11.130 KG, DISTÂNCIA ENTRE EIXOS 5,36 M, POTÊNCIA 185 CV, INCLUSIVE CAÇAMBA METÁLICA - CHI DIURNO. AF_06/2014	SINAPI	CHI	0,02030000	R\$ 67,65	R\$ 1,37
67826	CAMINHÃO BASCULANTE 6 M3 TOCO, PESO BRUTO TOTAL 16.000 KG, CARGA ÚTIL MÁXIMA 11.130 KG, DISTÂNCIA ENTRE EIXOS 5,36 M, POTÊNCIA 185 CV, INCLUSIVE CAÇAMBA METÁLICA - CHP DIURNO. AF_06/2014	SINAPI	CHP	0,02670000	R\$ 195,38	R\$ 5,21
5942	PÁ CARREGADEIRA SOBRE RODAS, POTÊNCIA LÍQUIDA 128 HP, CAPACIDADE DA CAÇAMBA 1,7 A 2,8 M3, PESO OPERACIONAL 11632 KG - CHI DIURNO. AF_06/2014	SINAPI	CHI	0,01510000	R\$ 83,46	R\$ 1,26
5940	PÁ CARREGADEIRA SOBRE RODAS, POTÊNCIA LÍQUIDA 128 HP, CAPACIDADE DA CAÇAMBA 1,7 A 2,8 M3, PESO OPERACIONAL 11632 KG - CHP DIURNO. AF_06/2014	SINAPI	CHP	0,00830000	R\$ 184,14	R\$ 1,52
					TOTAL Equipamento Custo Horário:	R\$ 9,36

VALOR:

88261 CARPINTEIRO DE ESQUADRIA COM ENCARGOS COMPLEMENTARES (H)

Encargos Complementares		FONTE	UNID	COEFICIENTE	PREÇO UNITÁRIO	TOTAL
00037370	ALIMENTACAO - HORISTA (COLETADO CAIXA - ENCARGOS COMPLEMENTARES)	SINAPI	H	1,00000000	R\$ 3,62	R\$ 3,62
00043483	EPI - FAMILIA CARPINTEIRO DE FORMAS - HORISTA (ENCARGOS COMPLEMENTARES - COLETADO CAIXA)	SINAPI	H	1,00000000	R\$ 1,43	R\$ 1,43
00037372	EXAMES - HORISTA (COLETADO CAIXA - ENCARGOS COMPLEMENTARES)	SINAPI	H	1,00000000	R\$ 1,43	R\$ 1,43
00043459	FERRAMENTAS - FAMILIA CARPINTEIRO DE FORMAS - HORISTA (ENCARGOS COMPLEMENTARES - COLETADO CAIXA)	SINAPI	H	1,00000000	R\$ 0,44	R\$ 0,44
00037373	SEGURO - HORISTA (COLETADO CAIXA - ENCARGOS COMPLEMENTARES)	SINAPI	H	1,00000000	R\$ 0,08	R\$ 0,08
00037371	TRANSPORTE - HORISTA (COLETADO CAIXA - ENCARGOS COMPLEMENTARES)	SINAPI	H	1,00000000	R\$ 1,09	R\$ 1,09
TOTAL Encargos Complementares:						R\$ 8,09
Mão de Obra		FONTE	UNID	COEFICIENTE	PREÇO UNITÁRIO	TOTAL
00001214	CARPINTEIRO DE ESQUADRIAS (HORISTA)	SINAPI	H	1,00000000	R\$ 19,50	R\$ 19,50
TOTAL Mão de Obra:						R\$ 19,50
Serviço		FONTE	UNID	COEFICIENTE	PREÇO UNITÁRIO	TOTAL
95329	CURSO DE CAPACITAÇÃO PARA CARPINTEIRO DE ESQUADRIA (ENCARGOS COMPLEMENTARES) - HORISTA	SINAPI	H	1,00000000	R\$ 0,28	R\$ 0,28
TOTAL Serviço:						R\$ 0,28
VALOR:						R\$ 27,87

88262 CARPINTEIRO DE FORMAS COM ENCARGOS COMPLEMENTARES (H)

Encargos Complementares		FONTE	UNID	COEFICIENTE	PREÇO UNITÁRIO	TOTAL
00037370	ALIMENTACAO - HORISTA (COLETADO CAIXA - ENCARGOS COMPLEMENTARES)	SINAPI	H	1,00000000	R\$ 3,62	R\$ 3,62
00043483	EPI - FAMILIA CARPINTEIRO DE FORMAS - HORISTA (ENCARGOS COMPLEMENTARES - COLETADO CAIXA)	SINAPI	H	1,00000000	R\$ 1,43	R\$ 1,43
00037372	EXAMES - HORISTA (COLETADO CAIXA - ENCARGOS COMPLEMENTARES)	SINAPI	H	1,00000000	R\$ 1,43	R\$ 1,43
00043459	FERRAMENTAS - FAMILIA CARPINTEIRO DE FORMAS - HORISTA (ENCARGOS COMPLEMENTARES - COLETADO CAIXA)	SINAPI	H	1,00000000	R\$ 0,44	R\$ 0,44
00037373	SEGURO - HORISTA (COLETADO CAIXA - ENCARGOS COMPLEMENTARES)	SINAPI	H	1,00000000	R\$ 0,08	R\$ 0,08
00037371	TRANSPORTE - HORISTA (COLETADO CAIXA - ENCARGOS COMPLEMENTARES)	SINAPI	H	1,00000000	R\$ 1,09	R\$ 1,09
TOTAL Encargos Complementares:						R\$ 8,09
Mão de Obra		FONTE	UNID	COEFICIENTE	PREÇO UNITÁRIO	TOTAL
00001213	CARPINTEIRO DE FORMAS PARA CONCRETO (HORISTA)	SINAPI	H	1,00000000	R\$ 20,47	R\$ 20,47
TOTAL Mão de Obra:						R\$ 20,47
Serviço		FONTE	UNID	COEFICIENTE	PREÇO UNITÁRIO	TOTAL
95330	CURSO DE CAPACITAÇÃO PARA CARPINTEIRO DE FORMAS (ENCARGOS COMPLEMENTARES) - HORISTA	SINAPI	H	1,00000000	R\$ 0,23	R\$ 0,23
TOTAL Serviço:						R\$ 0,23
VALOR:						R\$ 28,79

91534 COMPACTADOR DE SOLOS DE PERCUSSAO (SOQUETE) COM MOTOR A GASOLINA 4 TEMPOS, POTENCIA 4 CV - CHI DIURNO.

AF_08/2015 (CHI)

Mão de Obra com Encargos Complementares		FONTE	UNID	COEFICIENTE	PREÇO UNITÁRIO	TOTAL
88297	OPERADOR DE MÁQUINAS E EQUIPAMENTOS COM ENCARGOS COMPLEMENTARES	SINAPI	H	1,00000000	R\$ 32,57	R\$ 32,57
TOTAL Mão de Obra com Encargos Complementares:						R\$ 32,57
Serviço		FONTE	UNID	COEFICIENTE	PREÇO UNITÁRIO	TOTAL
91529	COMPACTADOR DE SOLOS DE PERCUSSÃO (SOQUETE) COM MOTOR A GASOLINA 4 TEMPOS, POTÊNCIA 4 CV - DEPRECIAÇÃO. AF_08/2015	SINAPI	H	1,00000000	R\$ 0,84	R\$ 0,84
91530	COMPACTADOR DE SOLOS DE PERCUSSÃO (SOQUETE) COM MOTOR A GASOLINA 4 TEMPOS, POTÊNCIA 4 CV - JUROS. AF_08/2015	SINAPI	H	1,00000000	R\$ 0,22	R\$ 0,22
TOTAL Serviço:						R\$ 1,06
VALOR:						R\$ 33,63

91533 COMPACTADOR DE SOLOS DE PERCUSSAO (SOQUETE) COM MOTOR A GASOLINA 4 TEMPOS, POTÊNCIA 4 CV - CHP DIURNO.

AF_08/2015 (CHP)

Mão de Obra com Encargos Complementares		FONTE	UNID	COEFICIENTE	PREÇO UNITÁRIO	TOTAL
88297	OPERADOR DE MÁQUINAS E EQUIPAMENTOS COM ENCARGOS COMPLEMENTARES	SINAPI	H	1,00000000	R\$ 32,57	R\$ 32,57
TOTAL Mão de Obra com Encargos Complementares:						R\$ 32,57
Serviço		FONTE	UNID	COEFICIENTE	PREÇO UNITÁRIO	TOTAL

91529	COMPACTADOR DE SOLOS DE PERCUSSÃO (SOQUETE) COM MOTOR A GASOLINA 4 TEMPOS, POTÊNCIA 4 CV - DEPRECIAÇÃO. AF_08/2015	SINAPI	H	1,00000000	R\$ 0,84	
91530	COMPACTADOR DE SOLOS DE PERCUSSÃO (SOQUETE) COM MOTOR A GASOLINA 4 TEMPOS, POTÊNCIA 4 CV - JUROS. AF_08/2015	SINAPI	H	1,00000000	R\$ 0,22	
91531	COMPACTADOR DE SOLOS DE PERCUSSÃO (SOQUETE) COM MOTOR A GASOLINA 4 TEMPOS, POTÊNCIA 4 CV - MANUTENÇÃO. AF_08/2015	SINAPI	H	1,00000000	R\$ 1,05	R\$ 1,05
91532	COMPACTADOR DE SOLOS DE PERCUSSÃO (SOQUETE) COM MOTOR A GASOLINA 4 TEMPOS, POTÊNCIA 4 CV - MATERIAIS NA OPERAÇÃO. AF_08/2015	SINAPI	H	1,00000000	R\$ 6,67	R\$ 6,67
					TOTAL Serviço:	R\$ 8,78
					VALOR:	R\$ 41,35

91529 COMPACTADOR DE SOLOS DE PERCUSSÃO (SOQUETE) COM MOTOR A GASOLINA 4 TEMPOS, POTÊNCIA 4 CV - DEPRECIAÇÃO. AF_08/2015 (H)						
Equipamento		FONTE	UNID	COEFICIENTE	PREÇO UNITÁRIO	TOTAL
00013458	COMPACTADOR DE SOLOS DE PERCURSAO (SOQUETE) COM MOTOR A GASOLINA 4 TEMPOS DE 4 HP (4 CV)	SINAPI	UN	0,00005330	R\$ 15.839,18	R\$ 0,84
					TOTAL Equipamento:	R\$ 0,84
					VALOR:	R\$ 0,84

91530 COMPACTADOR DE SOLOS DE PERCUSSÃO (SOQUETE) COM MOTOR A GASOLINA 4 TEMPOS, POTÊNCIA 4 CV - JUROS. AF_08/2015 (H)						
Equipamento		FONTE	UNID	COEFICIENTE	PREÇO UNITÁRIO	TOTAL
00013458	COMPACTADOR DE SOLOS DE PERCURSAO (SOQUETE) COM MOTOR A GASOLINA 4 TEMPOS DE 4 HP (4 CV)	SINAPI	UN	0,00001430	R\$ 15.839,18	R\$ 0,22
					TOTAL Equipamento:	R\$ 0,22
					VALOR:	R\$ 0,22

91531 COMPACTADOR DE SOLOS DE PERCUSSÃO (SOQUETE) COM MOTOR A GASOLINA 4 TEMPOS, POTÊNCIA 4 CV - MANUTENÇÃO. AF_08/2015 (H)						
Equipamento		FONTE	UNID	COEFICIENTE	PREÇO UNITÁRIO	TOTAL
00013458	COMPACTADOR DE SOLOS DE PERCURSAO (SOQUETE) COM MOTOR A GASOLINA 4 TEMPOS DE 4 HP (4 CV)	SINAPI	UN	0,00006670	R\$ 15.839,18	R\$ 1,05
					TOTAL Equipamento:	R\$ 1,05
					VALOR:	R\$ 1,05

91532 COMPACTADOR DE SOLOS DE PERCUSSÃO (SOQUETE) COM MOTOR A GASOLINA 4 TEMPOS, POTÊNCIA 4 CV - MATERIAIS NA OPERAÇÃO. AF_08/2015 (H)						
Material		FONTE	UNID	COEFICIENTE	PREÇO UNITÁRIO	TOTAL
00004222	GASOLINA COMUM	SINAPI	L	1,03000000	R\$ 6,48	R\$ 6,67
					TOTAL Material:	R\$ 6,67
					VALOR:	R\$ 6,67

95265 COMPACTADOR DE SOLOS DE PERCUSÃO (SOQUETE) COM MOTOR A GASOLINA, POTÊNCIA 3 CV - CHI DIURNO. AF_09/2016 (CHI)						
Serviço		FONTE	UNID	COEFICIENTE	PREÇO UNITÁRIO	TOTAL
95260	COMPACTADOR DE SOLOS DE PERCUSÃO (SOQUETE) COM MOTOR A GASOLINA, POTÊNCIA 3 CV - DEPRECIAÇÃO. AF_09/2016	SINAPI	H	1,00000000	R\$ 0,68	R\$ 0,68
95261	COMPACTADOR DE SOLOS DE PERCUSÃO (SOQUETE) COM MOTOR A GASOLINA, POTÊNCIA 3 CV - JUROS. AF_09/2016	SINAPI	H	1,00000000	R\$ 0,18	R\$ 0,18
					TOTAL Serviço:	R\$ 0,86
					VALOR:	R\$ 0,86

95264 COMPACTADOR DE SOLOS DE PERCUSÃO (SOQUETE) COM MOTOR A GASOLINA, POTÊNCIA 3 CV - CHP DIURNO. AF_09/2016 (CHP)						
Serviço		FONTE	UNID	COEFICIENTE	PREÇO UNITÁRIO	TOTAL
95260	COMPACTADOR DE SOLOS DE PERCUSÃO (SOQUETE) COM MOTOR A GASOLINA, POTÊNCIA 3 CV - DEPRECIAÇÃO. AF_09/2016	SINAPI	H	1,00000000	R\$ 0,68	R\$ 0,68
95261	COMPACTADOR DE SOLOS DE PERCUSÃO (SOQUETE) COM MOTOR A GASOLINA, POTÊNCIA 3 CV - JUROS. AF_09/2016	SINAPI	H	1,00000000	R\$ 0,18	R\$ 0,18
95262	COMPACTADOR DE SOLOS DE PERCUSÃO (SOQUETE) COM MOTOR A GASOLINA, POTÊNCIA 3 CV - MANUTENÇÃO. AF_09/2016	SINAPI	H	1,00000000	R\$ 0,85	R\$ 0,85
95263	COMPACTADOR DE SOLOS DE PERCUSÃO (SOQUETE) COM MOTOR A GASOLINA, POTÊNCIA 3 CV - MATERIAIS NA OPERAÇÃO. AF_09/2016	SINAPI	H	1,00000000	R\$ 5,05	R\$ 5,05
					TOTAL Serviço:	R\$ 6,76
					VALOR:	R\$ 6,76

95260 COMPACTADOR DE SOLOS DE PERCUSÃO (SOQUETE) COM MOTOR A GASOLINA, POTÊNCIA 3 CV - DEPRECIAÇÃO. AF_09/2016 (H)						
Equipamento		FONTE	UNID	COEFICIENTE	PREÇO UNITÁRIO	TOTAL



00011281	COMPACTADOR DE SOLO A PERCUSSAO (SOQUETE), A GASOLINA 4 TEMPOS, PESO 55 A 65 KG, FORÇA DE IMPACTO 1.000 A 1.500 KGF, FREQ. 600 A 700 GOLPES P/ MINUTO, VELOCIDADE TRABALHO DE 10 A 15 M/MIN, POT. DE 2,00 A 3,00 HP	SINAPI	UN	0,00005330	R\$ 12.782,50	
					TOTAL Equipamento:	R\$ 0,68
					VALOR:	R\$ 0,68

95261 COMPACTADOR DE SOLOS DE PERCUSÃO (SOQUETE) COM MOTOR A GASOLINA, POTÊNCIA 3 CV - JUROS. AF_09/2016 (H)

Equipamento		FONTE	UNID	COEFICIENTE	PREÇO UNITÁRIO	TOTAL
00011281	COMPACTADOR DE SOLO A PERCUSSAO (SOQUETE), A GASOLINA 4 TEMPOS, PESO 55 A 65 KG, FORÇA DE IMPACTO 1.000 A 1.500 KGF, FREQ. 600 A 700 GOLPES P/ MINUTO, VELOCIDADE TRABALHO DE 10 A 15 M/MIN, POT. DE 2,00 A 3,00 HP	SINAPI	UN	0,00001430	R\$ 12.782,50	R\$ 0,18
					TOTAL Equipamento:	R\$ 0,18
					VALOR:	R\$ 0,18

95262 COMPACTADOR DE SOLOS DE PERCUSÃO (SOQUETE) COM MOTOR A GASOLINA, POTÊNCIA 3 CV - MANUTENÇÃO. AF_09/2016 (H)

Equipamento		FONTE	UNID	COEFICIENTE	PREÇO UNITÁRIO	TOTAL
00011281	COMPACTADOR DE SOLO A PERCUSSAO (SOQUETE), A GASOLINA 4 TEMPOS, PESO 55 A 65 KG, FORÇA DE IMPACTO 1.000 A 1.500 KGF, FREQ. 600 A 700 GOLPES P/ MINUTO, VELOCIDADE TRABALHO DE 10 A 15 M/MIN, POT. DE 2,00 A 3,00 HP	SINAPI	UN	0,00006670	R\$ 12.782,50	R\$ 0,85
					TOTAL Equipamento:	R\$ 0,85
					VALOR:	R\$ 0,85

95263 COMPACTADOR DE SOLOS DE PERCUSAO (SOQUETE) COM MOTOR A GASOLINA, POTÊNCIA 3 CV - MATERIAIS NA OPERAÇÃO. AF_09/2016 (H)

Material		FONTE	UNID	COEFICIENTE	PREÇO UNITÁRIO	TOTAL
00004222	GASOLINA COMUM	SINAPI	L	0,78000000	R\$ 6,48	R\$ 5,05
					TOTAL Material:	R\$ 5,05
					VALOR:	R\$ 5,05

94963 CONCRETO FCK = 15MPa, TRAÇO 1:3,4:3,5 (EM MASSA SECA DE CIMENTO/ AREIA MEDIA/ BRITA 1) - PREPARO MECANICO COM BETONEIRA 400 L. AF_05/2021 (M3)

Equipamento Custo Horário		FONTE	UNID	COEFICIENTE	PREÇO UNITÁRIO	TOTAL
88831	BETONEIRA CAPACIDADE NOMINAL DE 400 L, CAPACIDADE DE MISTURA 280 L, MOTOR ELÉTRICO TRIFÁSICO POTÊNCIA DE 2 CV, SEM CARREGADOR - CHI DIURNO. AF_05/2023	SINAPI	CHI	0,71310000	R\$ 0,39	R\$ 0,27
88830	BETONEIRA CAPACIDADE NOMINAL DE 400 L, CAPACIDADE DE MISTURA 280 L, MOTOR ELÉTRICO TRIFÁSICO POTÊNCIA DE 2 CV, SEM CARREGADOR - CHP DIURNO. AF_05/2023	SINAPI	CHP	0,75630000	R\$ 1,94	R\$ 1,46
					TOTAL Equipamento Custo Horário:	R\$ 1,73

Material		FONTE	UNID	COEFICIENTE	PREÇO UNITÁRIO	TOTAL
00000370	AREIA MEDIA - POSTO JAZIDA/FORNECEDOR (RETIRADO NA JAZIDA, SEM TRANSPORTE)	SINAPI	M3	0,80460000	R\$ 130,00	R\$ 104,59
00001379	CIMENTO PORTLAND COMPOSTO CP II-32	SINAPI	KG	273,06300000	R\$ 0,73	R\$ 199,33
00004721	PEDRA BRITADA N. 1 (9,5 A 19 MM) POSTO PEDREIRA/FORNECEDOR, SEM FRETE	SINAPI	M3	0,57920000	R\$ 113,55	R\$ 65,76
					TOTAL Material:	R\$ 369,68

Mão de Obra com Encargos Complementares		FONTE	UNID	COEFICIENTE	PREÇO UNITÁRIO	TOTAL
88377	OPERADOR DE BETONEIRA ESTACIONÁRIA/MISTURADOR COM ENCARGOS COMPLEMENTARES	SINAPI	H	1,46950000	R\$ 27,06	R\$ 39,76
88316	SERVENTE COM ENCARGOS COMPLEMENTARES	SINAPI	H	2,32750000	R\$ 23,37	R\$ 54,39
					TOTAL Mão de Obra com Encargos Complementares:	R\$ 94,15
					VALOR:	R\$ 465,56

94964 CONCRETO FCK = 20MPa, TRAÇO 1:2,7:3 (EM MASSA SECA DE CIMENTO/ AREIA MEDIA/ BRITA 1) - PREPARO MECANICO COM BETONEIRA 400 L. AF_05/2021 (M3)

Equipamento Custo Horário		FONTE	UNID	COEFICIENTE	PREÇO UNITÁRIO	TOTAL
88831	BETONEIRA CAPACIDADE NOMINAL DE 400 L, CAPACIDADE DE MISTURA 280 L, MOTOR ELÉTRICO TRIFÁSICO POTÊNCIA DE 2 CV, SEM CARREGADOR - CHI DIURNO. AF_05/2023	SINAPI	CHI	0,77870000	R\$ 0,39	R\$ 0,30
88830	BETONEIRA CAPACIDADE NOMINAL DE 400 L, CAPACIDADE DE MISTURA 280 L, MOTOR ELÉTRICO TRIFÁSICO POTÊNCIA DE 2 CV, SEM CARREGADOR - CHP DIURNO. AF_05/2023	SINAPI	CHP	0,82590000	R\$ 1,94	R\$ 1,60
					TOTAL Equipamento Custo Horário:	R\$ 1,90

Material		FONTE	UNID	COEFICIENTE	PREÇO UNITÁRIO	TOTAL
00000370	AREIA MEDIA - POSTO JAZIDA/FORNECEDOR (RETIRADO NA JAZIDA, SEM TRANSPORTE)	SINAPI	M3	0,75580000	R\$ 130,00	R\$ 98,25
00001379	CIMENTO PORTLAND COMPOSTO CP II-32	SINAPI	KG	322,97770000	R\$ 0,73	R\$ 235,77

00004721	PEDRA BRITADA N. 1 (9,5 A 19 MM) POSTO PEDREIRA/FORNECEDOR, SEM FRETE	SINAPI	M3	0,58720000	R\$ 113,55	
				TOTAL Material:		
Mão de Obra com Encargos Complementares		FORTE	UNID	COEFICIENTE	PREÇO UNITÁRIO	
88377	OPERADOR DE BETONEIRA ESTACIONÁRIA/MISTURADOR COM ENCARGOS COMPLEMENTARES	SINAPI	H	1,60460000	R\$ 27,06	R\$ 43,42
88316	SERVENTE COM ENCARGOS COMPLEMENTARES	SINAPI	H	2,53330000	R\$ 23,37	R\$ 59,20
				TOTAL Mão de Obra com Encargos Complementares:		R\$ 102,62
				VALOR:		R\$ 505,21

94970 CONCRETO FCK = 20MPA, TRAÇO 1:2,7:3 (EM MASSA SECA DE CIMENTO/ AREIA MEDIA/ BRITA 1) - PREPARO MECANICO COM BETONEIRA 600 L. AF_05/2021 (M3)						
Equipamento Custo Horário		FORNTE	UNID	COEFICIENTE	PREÇO UNITÁRIO	TOTAL
89226	BETONEIRA CAPACIDADE NOMINAL DE 600 L, CAPACIDADE DE MISTURA 360 L, MOTOR ELÉTRICO TRIFÁSICO POTÊNCIA DE 4 CV, SEM CARREGADOR - CHI DIURNO. AF_05/2023	SINAPI	CHI	0,61970000	R\$ 1,62	R\$ 1,00
89225	BETONEIRA CAPACIDADE NOMINAL DE 600 L, CAPACIDADE DE MISTURA 360 L, MOTOR ELÉTRICO TRIFÁSICO POTÊNCIA DE 4 CV, SEM CARREGADOR - CHP DIURNO. AF_05/2023	SINAPI	CHP	0,65720000	R\$ 5,47	R\$ 3,59
				TOTAL Equipamento Custo Horário:		
				R\$ 4,59		
Material		FORNTE	UNID	COEFICIENTE	PREÇO UNITÁRIO	TOTAL
00000370	AREIA MEDIA - POSTO JAZIDA/FORNECEDOR (RETIRADO NA JAZIDA, SEM TRANSPORTE)	SINAPI	M3	0,76090000	R\$ 130,00	R\$ 98,91
00001379	CIMENTO PORTLAND COMPOSTO CP II-32	SINAPI	KG	325,15890000	R\$ 0,73	R\$ 237,36
00004721	PEDRA BRITADA N. 1 (9,5 A 19 MM) POSTO PEDREIRA/FORNECEDOR, SEM FRETE	SINAPI	M3	0,59120000	R\$ 113,55	R\$ 67,13
				TOTAL Material:		
				R\$ 403,40		
Mão de Obra com Encargos Complementares		FORNTE	UNID	COEFICIENTE	PREÇO UNITÁRIO	TOTAL
88377	OPERADOR DE BETONEIRA ESTACIONÁRIA/MISTURADOR COM ENCARGOS COMPLEMENTARES	SINAPI	H	1,27680000	R\$ 27,06	R\$ 34,55
88316	SERVENTE COM ENCARGOS COMPLEMENTARES	SINAPI	H	2,02670000	R\$ 23,37	R\$ 47,36
				TOTAL Mão de Obra com Encargos Complementares:		
				VALOR:		
				R\$ 81,91		
				R\$ 489,90		

94971 CONCRETO FCK = 25MPA, TRAÇO 1:2,3:2,7 (EM MASSA SECA DE CIMENTO/ AREIA MÉDIA/ BRITA 1) - PREPARO MECÂNICO COM BETONEIRA 600 L. AF_05/2021 (M3)						
Equipamento Custo Horário		FORNTE	UNID	COEFICIENTE	PREÇO UNITÁRIO	TOTAL
89226	BETONEIRA CAPACIDADE NOMINAL DE 600 L, CAPACIDADE DE MISTURA 360 L, MOTOR ELÉTRICO TRIFÁSICO POTÊNCIA DE 4 CV, SEM CARREGADOR - CHI DIURNO. AF_05/2023	SINAPI	CHI	0,60670000	R\$ 1,62	R\$ 0,98
89225	BETONEIRA CAPACIDADE NOMINAL DE 600 L, CAPACIDADE DE MISTURA 360 L, MOTOR ELÉTRICO TRIFÁSICO POTÊNCIA DE 4 CV, SEM CARREGADOR - CHP DIURNO. AF_05/2023	SINAPI	CHP	0,64340000	R\$ 5,47	R\$ 3,51
				TOTAL Equipamento Custo Horário:		
				R\$ 4,49		
Material		FORNTE	UNID	COEFICIENTE	PREÇO UNITÁRIO	TOTAL
00000370	AREIA MEDIA - POSTO JAZIDA/FORNECEDOR (RETIRADO NA JAZIDA, SEM TRANSPORTE)	SINAPI	M3	0,72750000	R\$ 130,00	R\$ 94,57
00001379	CIMENTO PORTLAND COMPOSTO CP II-32	SINAPI	KG	364,94330000	R\$ 0,73	R\$ 266,40
00004721	PEDRA BRITADA N. 1 (9,5 A 19 MM) POSTO PEDREIRA/FORNECEDOR, SEM FRETE	SINAPI	M3	0,59720000	R\$ 113,55	R\$ 67,81
				TOTAL Material:		
				R\$ 428,78		
Mão de Obra com Encargos Complementares		FORNTE	UNID	COEFICIENTE	PREÇO UNITÁRIO	TOTAL
88377	OPERADOR DE BETONEIRA ESTACIONÁRIA/MISTURADOR COM ENCARGOS COMPLEMENTARES	SINAPI	H	1,25010000	R\$ 27,06	R\$ 33,82
88316	SERVENTE COM ENCARGOS COMPLEMENTARES	SINAPI	H	1,97920000	R\$ 23,37	R\$ 46,25
				TOTAL Mão de Obra com Encargos Complementares:		
				VALOR:		
				R\$ 80,07		
				R\$ 513,34		

94972 CONCRETO FCK = 30MPA, TRAÇO 1:2,1:2,5 (EM MASSA SECA DE CIMENTO/ AREIA MEDIA/ BRITA 1) - PREPARO MECANICO COM BETONEIRA 600 L. AF_05/2021 (M3)						
Equipamento Custo Horário		FORNTE	UNID	COEFICIENTE	PREÇO UNITÁRIO	TOTAL
89226	BETONEIRA CAPACIDADE NOMINAL DE 600 L, CAPACIDADE DE MISTURA 360 L, MOTOR ELÉTRICO TRIFÁSICO POTÊNCIA DE 4 CV, SEM CARREGADOR - CHI DIURNO. AF_05/2023	SINAPI	CHI	0,60180000	R\$ 1,62	R\$ 0,97
89225	BETONEIRA CAPACIDADE NOMINAL DE 600 L, CAPACIDADE DE MISTURA 360 L, MOTOR ELÉTRICO TRIFÁSICO POTÊNCIA DE 4 CV, SEM CARREGADOR - CHP DIURNO. AF_05/2023	SINAPI	CHP	0,63820000	R\$ 5,47	R\$ 3,49
				TOTAL Equipamento Custo Horário:		
				R\$ 4,46		
Material		FORNTE	UNID	COEFICIENTE	PREÇO UNITÁRIO	TOTAL
00000370	AREIA MEDIA - POSTO JAZIDA/FORNECEDOR (RETIRADO NA JAZIDA, SEM TRANSPORTE)	SINAPI	M3	0,71190000	R\$ 130,00	R\$ 92,54



00001379	CIMENTO PORTLAND COMPOSTO CP II-32	SINAPI	KG	391,16630000	R\$ 0,73	
00004721	PEDRA BRITADA N. 1 (9,5 A 19 MM) POSTO PEDREIRA/FORNECEDOR, SEM FRETE	SINAPI	M3	0,59270000	R\$ 113,55	

						TOTAL Material:		
Mão de Obra com Encargos Complementares				FORTE	UNID	COEFICIENTE	PREÇO UNITÁRIO	TOTAL
88377	OPERADOR DE BETONEIRA ESTACIONÁRIA/MISTURADOR COM ENCARGOS COMPLEMENTARES			SINAPI	H	1,24000000	R\$ 27,06	R\$ 33,55
88316	SERVENTE COM ENCARGOS COMPLEMENTARES			SINAPI	H	1,96330000	R\$ 23,37	R\$ 45,88
						TOTAL Mão de Obra com Encargos Complementares:		R\$ 79,43
						VALOR:		R\$ 529,28

94974 CONCRETO MAGRO PARA LASTRO, TRAÇO 1:4,5:4,5 (EM MASSA SECA DE CIMENTO/ AREIA MÉDIA/ BRITA 1) - PREPARO MANUAL. AF_05/2021 (M3)

Material		FORTE	UNID	COEFICIENTE	PREÇO UNITÁRIO	TOTAL
00000370	AREIA MEDIA - POSTO JAZIDA/FORNECEDOR (RETIRADO NA JAZIDA, SEM TRANSPORTE)	SINAPI	M3	0,85380000	R\$ 130,00	R\$ 110,99
00001379	CIMENTO PORTLAND COMPOSTO CP II-32	SINAPI	KG	218,93000000	R\$ 0,73	R\$ 159,81
00004721	PEDRA BRITADA N. 1 (9,5 A 19 MM) POSTO PEDREIRA/FORNECEDOR, SEM FRETE	SINAPI	M3	0,59710000	R\$ 113,55	R\$ 67,80
				TOTAL Material:		R\$ 338,60
Mão de Obra com Encargos Complementares		FORTE	UNID	COEFICIENTE	PREÇO UNITÁRIO	TOTAL
88316	SERVENTE COM ENCARGOS COMPLEMENTARES	SINAPI	H	6,28580000	R\$ 23,37	R\$ 146,89
				TOTAL Mão de Obra com Encargos Complementares:		R\$ 146,89
				VALOR:		R\$ 485,49

94968 CONCRETO MAGRO PARA LASTRO, TRAÇO 1:4,5:4,5 (EM MASSA SECA DE CIMENTO/ AREIA MÉDIA/ BRITA 1) - PREPARO MECÂNICO COM BETONEIRA 600 L. AF_05/2021 (M3)

Equipamento Custo Horário		FONTE	UNID	COEFICIENTE	PREÇO UNITÁRIO	TOTAL
89226	BETONEIRA CAPACIDADE NOMINAL DE 600 L, CAPACIDADE DE MISTURA 360 L, MOTOR ELÉTRICO TRIFÁSICO POTÊNCIA DE 4 CV, SEM CARREGADOR - CHI DIURNO. AF_05/2023	SINAPI	CHI	0,64620000	R\$ 1,62	R\$ 1,04
89225	BETONEIRA CAPACIDADE NOMINAL DE 600 L, CAPACIDADE DE MISTURA 360 L, MOTOR ELÉTRICO TRIFÁSICO POTÊNCIA DE 4 CV, SEM CARREGADOR - CHP DIURNO. AF_05/2023	SINAPI	CHP	0,68530000	R\$ 5,47	R\$ 3,74
				TOTAL Equipamento Custo Horário:		R\$ 4,78
Material		FONTE	UNID	COEFICIENTE	PREÇO UNITÁRIO	TOTAL
00000370	AREIA MEDIA - POSTO JAZIDA/FORNECEDOR (RETIRADO NA JAZIDA, SEM TRANSPORTE)	SINAPI	M3	0,83250000	R\$ 130,00	R\$ 108,22
00001379	CIMENTO PORTLAND COMPOSTO CP II-32	SINAPI	KG	213,45310000	R\$ 0,73	R\$ 155,82
00004721	PEDRA BRITADA N. 1 (9,5 A 19 MM) POSTO PEDREIRA/FORNECEDOR, SEM FRETE	SINAPI	M3	0,58210000	R\$ 113,55	R\$ 66,09
				TOTAL Material:		R\$ 330,13
Mão de Obra com Encargos Complementares		FONTE	UNID	COEFICIENTE	PREÇO UNITÁRIO	TOTAL
88377	OPERADOR DE BETONEIRA ESTACIONÁRIA/MISTURADOR COM ENCARGOS COMPLEMENTARES	SINAPI	H	1,33150000	R\$ 27,06	R\$ 36,03
88316	SERVENTE COM ENCARGOS COMPLEMENTARES	SINAPI	H	2,10580000	R\$ 23,37	R\$ 49,21
				TOTAL Mão de Obra com Encargos Complementares:		R\$ 85,24
				VALOR:		R\$ 420,15

104749 CONECTOR GRAMPO METALICO TIPO OLHAL, PARA SPDA, PARA HASTE DE ATERRAMENTO DE 3/4" E CABOS DE 10 A 50 MM2 - FORNECIMENTO E INSTALAÇÃO. AF_08/2023 (UN)

Material		FORTE	UNID	COEFICIENTE	PREÇO UNITÁRIO	TOTAL
00000416	GRAMPO METALICO TIPO OLHAL PARA HASTE DE ATERRAMENTO DE 3/4", CONDUTOR DE *10" A 50 MM2	SINAPI	UN	1,00000000	R\$ 9,61	R\$ 9,61
				TOTAL Material:		R\$ 9,61
Mão de Obra com Encargos Complementares		FORTE	UNID	COEFICIENTE	PREÇO UNITÁRIO	TOTAL
88247	AUXILIAR DE ELETRICISTA COM ENCARGOS COMPLEMENTARES	SINAPI	H	0,18630000	R\$ 24,99	R\$ 4,65
88264	ELETRICISTA COM ENCARGOS COMPLEMENTARES	SINAPI	H	0,18630000	R\$ 29,57	R\$ 5,50
				TOTAL Mão de Obra com Encargos Complementares:		R\$ 10,15
				VALOR:		R\$ 19,76

96977 CORDOALHA DE COBRE NU 50 MM², ENTERRADA - FORNECIMENTO E INSTALAÇÃO. AF_08/2023 (M)

Material		FORTE	UNID	COEFICIENTE	PREÇO UNITÁRIO	TOTAL
00000867	CABO DE COBRE NU 50 MM2 MEIO-DURO	SINAPI	M	1,05000000	R\$ 52,86	R\$ 55,50
				TOTAL Material:		R\$ 55,50
Mão de Obra com Encargos Complementares		FORTE	UNID	COEFICIENTE	PREÇO UNITÁRIO	TOTAL
88247	AUXILIAR DE ELETRICISTA COM ENCARGOS COMPLEMENTARES	SINAPI	H	0,03310000	R\$ 24,99	R\$ 0,82
88264	ELETRICISTA COM ENCARGOS COMPLEMENTARES	SINAPI	H	0,03310000	R\$ 29,57	R\$ 0,97

TOTAL Mão de Obra com Encargos Complementares:	
VALOR:	



91285 CORTADORA DE PISO COM MOTOR 4 TEMPOS A GASOLINA, POTÊNCIA DE 13 HP, COM DISCO DE CORTE DIAMANTADO SEGMENTADO PARA CONCRETO, DIÂMETRO DE 350 MM, FURO DE 1" (14 X 1") - CHI DIURNO. AF_08/2015 (CHI)

Serviço		FONTE	UNID	COEFICIENTE	PREÇO UNITÁRIO	TOTAL
91279	CORTADORA DE PISO COM MOTOR 4 TEMPOS A GASOLINA, POTÊNCIA DE 13 HP, COM DISCO DE CORTE DIAMANTADO SEGMENTADO PARA CONCRETO, DIÂMETRO DE 350 MM, FURO DE 1" (14 X 1") - DEPRECIAÇÃO. AF_08/2015	SINAPI	H	1,00000000	R\$ 1,07	R\$ 1,07
91280	CORTADORA DE PISO COM MOTOR 4 TEMPOS A GASOLINA, POTÊNCIA DE 13 HP, COM DISCO DE CORTE DIAMANTADO SEGMENTADO PARA CONCRETO, DIÂMETRO DE 350 MM, FURO DE 1" (14 X 1") - JUROS. AF_08/2015	SINAPI	H	1,00000000	R\$ 0,24	R\$ 0,24
TOTAL Serviço:						R\$ 1,31
VALOR:						R\$ 1,31

91283 CORTADORA DE PISO COM MOTOR 4 TEMPOS A GASOLINA, POTÊNCIA DE 13 HP, COM DISCO DE CORTE DIAMANTADO SEGMENTADO PARA CONCRETO, DIÂMETRO DE 350 MM, FURO DE 1" (14 X 1") - CHP DIURNO. AF_08/2015 (CHP)

Serviço		FONTE	UNID	COEFICIENTE	PREÇO UNITÁRIO	TOTAL
91279	CORTADORA DE PISO COM MOTOR 4 TEMPOS A GASOLINA, POTÊNCIA DE 13 HP, COM DISCO DE CORTE DIAMANTADO SEGMENTADO PARA CONCRETO, DIÂMETRO DE 350 MM, FURO DE 1" (14 X 1") - DEPRECIAÇÃO. AF_08/2015	SINAPI	H	1,00000000	R\$ 1,07	R\$ 1,07
91280	CORTADORA DE PISO COM MOTOR 4 TEMPOS A GASOLINA, POTÊNCIA DE 13 HP, COM DISCO DE CORTE DIAMANTADO SEGMENTADO PARA CONCRETO, DIÂMETRO DE 350 MM, FURO DE 1" (14 X 1") - JUROS. AF_08/2015	SINAPI	H	1,00000000	R\$ 0,24	R\$ 0,24
91281	CORTADORA DE PISO COM MOTOR 4 TEMPOS A GASOLINA, POTÊNCIA DE 13 HP, COM DISCO DE CORTE DIAMANTADO SEGMENTADO PARA CONCRETO, DIÂMETRO DE 350 MM, FURO DE 1" (14 X 1") - MANUTENÇÃO. AF_08/2015	SINAPI	H	1,00000000	R\$ 1,34	R\$ 1,34
91282	CORTADORA DE PISO COM MOTOR 4 TEMPOS A GASOLINA, POTÊNCIA DE 13 HP, COM DISCO DE CORTE DIAMANTADO SEGMENTADO PARA CONCRETO, DIÂMETRO DE 350 MM, FURO DE 1" (14 X 1") - MATERIAIS NA OPERAÇÃO. AF_08/2015	SINAPI	H	1,00000000	R\$ 9,39	R\$ 9,39
TOTAL Serviço:						R\$ 12,04
VALOR:						R\$ 12,04

91279 CORTADORA DE PISO COM MOTOR 4 TEMPOS A GASOLINA, POTÊNCIA DE 13 HP, COM DISCO DE CORTE DIAMANTADO SEGMENTADO PARA CONCRETO, DIÂMETRO DE 350 MM, FURO DE 1" (14 X 1") - DEPRECIAÇÃO. AF_08/2015 (H)

Equipamento		FONTE	UNID	COEFICIENTE	PREÇO UNITÁRIO	TOTAL
00011280	CORTADEIRA DE PISO DE CONCRETO E ASFALTO, PARA DISCO PADRAO DE DIAMETRO 350 MM (14") OU 450 MM (18"), MOTOR A GASOLINA, POTENCIA 13 HP, SEM DISCO	SINAPI	UN	0,00006400	R\$ 16.577,29	R\$ 1,06
TOTAL Equipamento:						R\$ 1,06
Material		FONTE	UNID	COEFICIENTE	PREÇO UNITÁRIO	TOTAL
00013887	DISCO DE CORTE DIAMANTADO SEGMENTADO PARA CONCRETO/ASFALTO, DIAMETRO DE "350" MM, FURO DE 25,40 MM	SINAPI	UN	0,00006400	R\$ 305,88	R\$ 0,01
TOTAL Material:						R\$ 0,01
VALOR:						R\$ 1,07

91280 CORTADORA DE PISO COM MOTOR 4 TEMPOS A GASOLINA, POTÊNCIA DE 13 HP, COM DISCO DE CORTE DIAMANTADO SEGMENTADO PARA CONCRETO, DIÂMETRO DE 350 MM, FURO DE 1" (14 X 1") - JUROS. AF_08/2015 (H)

Equipamento		FONTE	UNID	COEFICIENTE	PREÇO UNITÁRIO	TOTAL
00011280	CORTADEIRA DE PISO DE CONCRETO E ASFALTO, PARA DISCO PADRAO DE DIAMETRO 350 MM (14") OU 450 MM (18"), MOTOR A GASOLINA, POTENCIA 13 HP, SEM DISCO	SINAPI	UN	0,00001480	R\$ 16.577,29	R\$ 0,24
TOTAL Equipamento:						R\$ 0,24
VALOR:						R\$ 0,24

91281 CORTADORA DE PISO COM MOTOR 4 TEMPOS A GASOLINA, POTÊNCIA DE 13 HP, COM DISCO DE CORTE DIAMANTADO SEGMENTADO PARA CONCRETO, DIÂMETRO DE 350 MM, FURO DE 1" (14 X 1") - MANUTENÇÃO. AF_08/2015 (H)

Equipamento		FONTE	UNID	COEFICIENTE	PREÇO UNITÁRIO	TOTAL
00011280	CORTADEIRA DE PISO DE CONCRETO E ASFALTO, PARA DISCO PADRAO DE DIAMETRO 350 MM (14") OU 450 MM (18"), MOTOR A GASOLINA, POTENCIA 13 HP, SEM DISCO	SINAPI	UN	0,00008000	R\$ 16.577,29	R\$ 1,32
TOTAL Equipamento:						R\$ 1,32
Material		FONTE	UNID	COEFICIENTE	PREÇO UNITÁRIO	TOTAL
00013887	DISCO DE CORTE DIAMANTADO SEGMENTADO PARA CONCRETO/ASFALTO, DIAMETRO DE "350" MM, FURO DE 25,40 MM	SINAPI	UN	0,00008000	R\$ 305,88	R\$ 0,02
TOTAL Material:						R\$ 0,02
VALOR:						R\$ 1,34

91282 CORTADORA DE PISO COM MOTOR 4 TEMPOS A GASOLINA, POTÊNCIA DE 13 HP, COM DISCO DE CORTE DIAMANTADO SEGM PARA CONCRETO, DIÂMETRO DE 350 MM, FURO DE 1" (14 X 1") - MATERIAIS NA OPERAÇÃO. AF_08/2015 (H)

Material	Fonte	Unid	Coeficiente	Preço Unitário	Total
00004222	GASOLINA COMUM	SINAPI	L	1,45000000	R\$ 6,48
TOTAL Material:					R\$ 9,39
VALOR:					R\$ 9,39

92877 CORTE E DOBRA DE AÇO CA-25, DIÂMETRO DE 10,0 MM. AF_06/2022 (KG)

Material		Fonte	Unid	Coeficiente	Preço Unitário	Total
00043054	ACO CA-25, 10,0 MM, OU 12,5 MM, OU 16,0 MM, OU 20,0 MM, OU 25,0 MM, VERGALHAO	SINAPI	KG	1,11000000	R\$ 8,97	R\$ 9,95
				TOTAL Material:		R\$ 9,95
Mão de Obra com Encargos Complementares		Fonte	Unid	Coeficiente	Preço Unitário	Total
88238	AJUDANTE DE ARMADOR COM ENCARGOS COMPLEMENTARES	SINAPI	H	0,00180000	R\$ 24,55	R\$ 0,04
88245	ARMADOR COM ENCARGOS COMPLEMENTARES	SINAPI	H	0,01250000	R\$ 29,08	R\$ 0,36
				TOTAL Mão de Obra com Encargos Complementares:		R\$ 0,40
				VALOR:		R\$ 10,35

92803 CORTE E DOBRA DE AÇO CA-50, DIÂMETRO DE 10,0 MM. AF_06/2022 (KG)

Material		FONTE	UNID	COEFICIENTE	PREÇO UNITÁRIO	TOTAL
00000034	ACO CA-50, 10,0 MM, VERGALHAO	SINAPI	KG	1,11000000	R\$ 8,35	R\$ 9,26
				TOTAL Material:		R\$ 9,26
Mão de Obra com Encargos Complementares		FONTE	UNID	COEFICIENTE	PREÇO UNITÁRIO	TOTAL
88238	AJUDANTE DE ARMADOR COM ENCARGOS COMPLEMENTARES	SINAPI	H	0,00140000	R\$ 24,55	R\$ 0,03
88245	ARMADOR COM ENCARGOS COMPLEMENTARES	SINAPI	H	0,00880000	R\$ 29,08	R\$ 0,25
				TOTAL Mão de Obra com Encargos Complementares:		R\$ 0,28
				VALOR:		R\$ 9,54

92804 CORTE E DOBRA DE AÇO CA-50, DIÂMETRO DE 12,5 MM. AF_06/2022 (KG)

Material		FONTE	UNID	COEFICIENTE	PREÇO UNITÁRIO	TOTAL
00043055	ACO CA-50, 12,5 MM OU 16,0 MM, VERGALHAO	SINAPI	KG	1,11000000	R\$ 7,23	R\$ 8,02
				TOTAL Material:		R\$ 8,02
Mão de Obra com Encargos Complementares		FONTE	UNID	COEFICIENTE	PREÇO UNITÁRIO	TOTAL
88238	AJUDANTE DE ARMADOR COM ENCARGOS COMPLEMENTARES	SINAPI	H	0,00080000	R\$ 24,55	R\$ 0,01
88245	ARMADOR COM ENCARGOS COMPLEMENTARES	SINAPI	H	0,00480000	R\$ 29,08	R\$ 0,13
				TOTAL Mão de Obra com Encargos Complementares:		R\$ 0,14
				VALOR:		R\$ 8,16

92805 CORTE E DOBRA DE AÇO CA-50, DIÂMETRO DE 16,0 MM. AF_06/2022 (KG)

Material		Fonte	Unid	Coeficiente	Preço Unitário	Total
00043055	ACO CA-50, 12,5 MM OU 16,0 MM, VERGALHAO	SINAPI	KG	1,11000000	R\$ 7,23	R\$ 8,02
				TOTAL Material:		R\$ 8,02
Mão de Obra com Encargos Complementares		Fonte	Unid	Coeficiente	Preço Unitário	Total
88245	ARMADOR COM ENCARGOS COMPLEMENTARES	SINAPI	H	0,00250000	R\$ 29,08	R\$ 0,07
				TOTAL Mão de Obra com Encargos Complementares:		R\$ 0,07
				VALOR:		R\$ 8,09

92806 CORTE E DOBRA DE AÇO CA-50, DIÂMETRO DE 20,0 MM. AF_06/2022 (KG)

Material		FONTE	UNID	COEFICIENTE	PREÇO UNITÁRIO	TOTAL
00043056	ACO CA-50, 20,0 MM OU 25,0 MM, VERGALHAO	SINAPI	KG	1,14000000	R\$ 8,33	R\$ 9,49
				TOTAL Material:		R\$ 9,49
Mão de Obra com Encargos Complementares		FONTE	UNID	COEFICIENTE	PREÇO UNITÁRIO	TOTAL
88245	ARMADOR COM ENCARGOS COMPLEMENTARES	SINAPI	H	0,00130000	R\$ 29,08	R\$ 0,03
				TOTAL Mão de Obra com Encargos Complementares:		R\$ 0,03
				VALOR:		R\$ 9,52

92798 CORTE E DOBRA DE AÇO CA-50, DIÂMETRO DE 25,0 MM. AF_06/2022 (KG)

Material	Fonte	Unid	Coeficiente	Preço Unitário	Total
00043056	ACO CA-50, 20,0 MM OU 25,0 MM, VERGALHAO	SINAPI	KG	1,14000000	R\$ 8,33
TOTAL Material:					R\$ 9,49



Mão de Obra com Encargos Complementares				TOTAL Material:	
	FONTE	UNID	COEFICIENTE	PREÇO UNITÁRIO	
88245	ARMADOR COM ENCARGOS COMPLEMENTARES	SINAPI	H	0,00110000	R\$ 29,08
				TOTAL Mão de Obra com Encargos Complementares:	
				R\$ 0,03	
				VALOR:	
				R\$ 9,52	

92801 CORTE E DOBRA DE AÇO CA-50, DIÂMETRO DE 6,3 MM. AF_06/2022 (KG)

Material		FONTE	UNID	COEFICIENTE	PREÇO UNITÁRIO	TOTAL
00000032	ACO CA-50, 6,3 MM, VERGALHAO	SINAPI	KG	1,07000000	R\$ 8,80	R\$ 9,41
				TOTAL Material:		R\$ 9,41
Mão de Obra com Encargos Complementares		FONTE	UNID	COEFICIENTE	PREÇO UNITÁRIO	TOTAL
88238	AJUDANTE DE ARMADOR COM ENCARGOS COMPLEMENTARES	SINAPI	H	0,00510000	R\$ 24,55	R\$ 0,12
88245	ARMADOR COM ENCARGOS COMPLEMENTARES	SINAPI	H	0,03100000	R\$ 29,08	R\$ 0,90
				TOTAL Mão de Obra com Encargos Complementares:		R\$ 1,02
				VALOR:		R\$ 10,43

92802 CORTE E DOBRA DE AÇO CA-50, DIÂMETRO DE 8,0 MM. AF_06/2022 (KG)

Material		FONTE	UNID	COEFICIENTE	PREÇO UNITÁRIO	TOTAL
00000033	ACO CA-50, 8,0 MM, VERGALHAO	SINAPI	KG	1,11000000	R\$ 8,85	R\$ 9,82
				TOTAL Material:		R\$ 9,82
Mão de Obra com Encargos Complementares		FONTE	UNID	COEFICIENTE	PREÇO UNITÁRIO	TOTAL
88238	AJUDANTE DE ARMADOR COM ENCARGOS COMPLEMENTARES	SINAPI	H	0,00260000	R\$ 24,55	R\$ 0,06
88245	ARMADOR COM ENCARGOS COMPLEMENTARES	SINAPI	H	0,01620000	R\$ 29,08	R\$ 0,47
				TOTAL Mão de Obra com Encargos Complementares:		R\$ 0,53
				VALOR:		R\$ 10,35

92799 CORTE E DOBRA DE AÇO CA-60, DIÂMETRO DE 4,2 MM. AF_06/2022 (KG)

Material		FONTE	UNID	COEFICIENTE	PREÇO UNITÁRIO	TOTAL
00043059	ACO CA-60, 4,2 MM, OU 5,0 MM, OU 6,0 MM, OU 7,0 MM, VERGALHAO	SINAPI	KG	1,07000000	R\$ 7,90	R\$ 8,45
				TOTAL Material:		R\$ 8,45
Mão de Obra com Encargos Complementares		FONTE	UNID	COEFICIENTE	PREÇO UNITÁRIO	TOTAL
88238	AJUDANTE DE ARMADOR COM ENCARGOS COMPLEMENTARES	SINAPI	H	0,01520000	R\$ 24,55	R\$ 0,37
88245	ARMADOR COM ENCARGOS COMPLEMENTARES	SINAPI	H	0,09330000	R\$ 29,08	R\$ 2,71
				TOTAL Mão de Obra com Encargos Complementares:		R\$ 3,08
				VALOR:		R\$ 11,53

92800 CORTE E DOBRA DE AÇO CA-60, DIÂMETRO DE 5,0 MM. AF_06/2022 (KG)

Material		FONTE	UNID	COEFICIENTE	PREÇO UNITÁRIO	TOTAL
00043059	ACO CA-60, 4,2 MM, OU 5,0 MM, OU 6,0 MM, OU 7,0 MM, VERGALHAO	SINAPI	KG	1,07000000	R\$ 7,90	R\$ 8,45
				TOTAL Material:		R\$ 8,45
Mão de Obra com Encargos Complementares		FONTE	UNID	COEFICIENTE	PREÇO UNITÁRIO	TOTAL
88238	AJUDANTE DE ARMADOR COM ENCARGOS COMPLEMENTARES	SINAPI	H	0,00950000	R\$ 24,55	R\$ 0,23
88245	ARMADOR COM ENCARGOS COMPLEMENTARES	SINAPI	H	0,05810000	R\$ 29,08	R\$ 1,68
				TOTAL Mão de Obra com Encargos Complementares:		R\$ 1,91
				VALOR:		R\$ 10,36

86901 CUBA DE EMBUTIR OVAL EM LOUÇA BRANCA, 35 X 50CM OU EQUIVALENTE - FORNECIMENTO E INSTALAÇÃO. AF_01/2020 (UN)

Material		FONTE	UNID	COEFICIENTE	PREÇO UNITÁRIO	TOTAL
00020269	LAVATORIO / CUBA DE EMBUTIR, OVAL, DE LOUCA BRANCA, SEM LADRAO, DIMENSOES 50 X 35" CM (L X C)	SINAPI	UN	1,00000000	R\$ 101,38	R\$ 101,38
00004823	MASSA PLASTICA PARA MARMORE/GRANITO	SINAPI	KG	0,52710000	R\$ 48,53	R\$ 25,58
				TOTAL Material:		R\$ 126,96
Mão de Obra com Encargos Complementares		FONTE	UNID	COEFICIENTE	PREÇO UNITÁRIO	TOTAL
88274	MARMORISTA/GRANITEIRO COM ENCARGOS COMPLEMENTARES	SINAPI	H	0,84580000	R\$ 28,62	R\$ 24,20
88316	SERVENTE COM ENCARGOS COMPLEMENTARES	SINAPI	H	0,26650000	R\$ 23,37	R\$ 6,22
				TOTAL Mão de Obra com Encargos Complementares:		R\$ 30,42
				VALOR:		R\$ 157,38

95308 CURSO DE CAPACITAÇÃO PARA AJUDANTE DE ARMADOR (ENCARGOS COMPLEMENTARES) - HORISTA (H)						
Mão de Obra		FORTE	UNID	COEFICIENTE	PREÇO UNITÁRIO	TOTAL
00006114	AJUDANTE DE ARMADOR (HORISTA)	SINAPI	H	0,01154000	R\$ 16,06	R\$ 0,18
TOTAL Mão de Obra:						R\$ 0,18
VALOR:						R\$ 0,18

95309 CURSO DE CAPACITAÇÃO PARA AJUDANTE DE CARPinteIRO (ENCARGOS COMPLEMENTARES) - HORISTA (H)						
Mão de Obra		FORTE	UNID	COEFICIENTE	PREÇO UNITÁRIO	TOTAL
00006117	CARPinteIRO AUXILIAR (HORISTA)	SINAPI	H	0,01176000	R\$ 16,06	R\$ 0,23
TOTAL Mão de Obra:						R\$ 0,23
VALOR:						R\$ 0,23

95310 CURSO DE CAPACITAÇÃO PARA AJUDANTE DE ESTRUTURA METÁLICA (ENCARGOS COMPLEMENTARES) - HORISTA (H)						
Mão de Obra		FORTE	UNID	COEFICIENTE	PREÇO UNITÁRIO	TOTAL
00044499	AJUDANTE DE ESTRUTURAS METALICAS (HORISTA)	SINAPI	H	0,01154000	R\$ 16,06	R\$ 0,18
TOTAL Mão de Obra:						R\$ 0,18
VALOR:						R\$ 0,18

95312 CURSO DE CAPACITAÇÃO PARA AJUDANTE DE PEDREIRO (ENCARGOS COMPLEMENTARES) - HORISTA (H)						
Mão de Obra		FORTE	UNID	COEFICIENTE	PREÇO UNITÁRIO	TOTAL
00006127	AUXILIAR DE PEDREIRO (HORISTA)	SINAPI	H	0,01476000	R\$ 16,06	R\$ 0,23
TOTAL Mão de Obra:						R\$ 0,23
VALOR:						R\$ 0,23

100291 CURSO DE CAPACITAÇÃO PARA AJUDANTE DE PINTOR (ENCARGOS COMPLEMENTARES) - HORISTA (H)						
Mão de Obra		FORTE	UNID	COEFICIENTE	PREÇO UNITÁRIO	TOTAL
00034466	AJUDANTE DE PINTOR (HORISTA)	SINAPI	H	0,01476000	R\$ 16,06	R\$ 0,23
TOTAL Mão de Obra:						R\$ 0,23
VALOR:						R\$ 0,23

95313 CURSO DE CAPACITAÇÃO PARA AJUDANTE ESPECIALIZADO (ENCARGOS COMPLEMENTARES) - HORISTA (H)						
Mão de Obra		FORTE	UNID	COEFICIENTE	PREÇO UNITÁRIO	TOTAL
00000242	AJUDANTE ESPECIALIZADO (HORISTA)	SINAPI	H	0,01154000	R\$ 15,18	R\$ 0,17
TOTAL Mão de Obra:						R\$ 0,17
VALOR:						R\$ 0,17

95413 CURSO DE CAPACITAÇÃO PARA ALMOXARIFE (ENCARGOS COMPLEMENTARES) - MENSALISTA (MES)						
Mão de Obra		FORTE	UNID	COEFICIENTE	PREÇO UNITÁRIO	TOTAL
00040809	ALMOXARIFE (MENSALISTA)	SINAPI	MES	0,00383000	R\$ 3.599,01	R\$ 13,78
TOTAL Mão de Obra:						R\$ 13,78
VALOR:						R\$ 13,78

95314 CURSO DE CAPACITAÇÃO PARA ARMADOR (ENCARGOS COMPLEMENTARES) - HORISTA (H)						
Mão de Obra		FORTE	UNID	COEFICIENTE	PREÇO UNITÁRIO	TOTAL
00000378	ARMADOR (HORISTA)	SINAPI	H	0,01154000	R\$ 20,54	R\$ 0,23
TOTAL Mão de Obra:						R\$ 0,23
VALOR:						R\$ 0,23

95315 CURSO DE CAPACITAÇÃO PARA ASSENTADOR DE TUBOS (ENCARGOS COMPLEMENTARES) - HORISTA (H)						
Mão de Obra		FORTE	UNID	COEFICIENTE	PREÇO UNITÁRIO	TOTAL
00040331	ASSENTADOR DE MANILHAS (HORISTA)	SINAPI	H	0,01476000	R\$ 14,69	R\$ 0,21
TOTAL Mão de Obra:						R\$ 0,21
VALOR:						R\$ 0,21

95316 CURSO DE CAPACITAÇÃO PARA AUXILIAR DE ELETRICISTA (ENCARGOS COMPLEMENTARES) - HORISTA (H)						
Mão de Obra		FORTE	UNID	COEFICIENTE	PREÇO UNITÁRIO	TOTAL
00000247	AJUDANTE DE ELETRICISTA (HORISTA)	SINAPI	H	0,03732000	R\$ 16,06	R\$ 0,59
TOTAL Mão de Obra:						R\$ 0,59
VALOR:						R\$ 0,59

95317 CURSO DE CAPACITAÇÃO PARA AUXILIAR DE ENCANADOR OU BOMBEIRO HIDRAULICO (ENCARGOS COMPLEMENTARES) - H (H)

Mão de Obra	FONTE	UNID	COEFICIENTE	PREÇO UNITÁRIO	TOTAL
00000246	AUXILIAR DE ENCANADOR OU BOMBEIRO HIDRAULICO (HORISTA)	SINAPI	H	0,01798000	R\$ 16,06
TOTAL Mão de Obra:					R\$ 0,28
VALOR:					R\$ 0,28

95320 CURSO DE CAPACITAÇÃO PARA AUXILIAR DE SERRALHEIRO (ENCARGOS COMPLEMENTARES) - HORISTA (H)

Mão de Obra	FONTE	UNID	COEFICIENTE	PREÇO UNITÁRIO	TOTAL
00000252	AJUDANTE DE SERRALHEIRO (HORISTA)	SINAPI	H	0,01154000	R\$ 16,06
TOTAL Mão de Obra:					R\$ 0,18
VALOR:					R\$ 0,18

95324 CURSO DE CAPACITAÇÃO PARA AZULEJISTA OU LADRILHISTA (ENCARGOS COMPLEMENTARES) - HORISTA (H)

Mão de Obra	FONTE	UNID	COEFICIENTE	PREÇO UNITÁRIO	TOTAL
00004760	AZULEJISTA OU LADRILHEIRO (HORISTA)	SINAPI	H	0,01476000	R\$ 20,47
TOTAL Mão de Obra:					R\$ 0,30
VALOR:					R\$ 0,30

95328 CURSO DE CAPACITAÇÃO PARA CALCETEIRO (ENCARGOS COMPLEMENTARES) - HORISTA (H)

Mão de Obra	FONTE	UNID	COEFICIENTE	PREÇO UNITÁRIO	TOTAL
00004759	CALCETEIRO / RASTELEIRO (HORISTA)	SINAPI	H	0,01154000	R\$ 20,47
TOTAL Mão de Obra:					R\$ 0,23
VALOR:					R\$ 0,23

95329 CURSO DE CAPACITAÇÃO PARA CARPINTEIRO DE ESQUADRIA (ENCARGOS COMPLEMENTARES) - HORISTA (H)

Mão de Obra	FONTE	UNID	COEFICIENTE	PREÇO UNITÁRIO	TOTAL
00001214	CARPINTEIRO DE ESQUADRIAS (HORISTA)	SINAPI	H	0,01476000	R\$ 19,50
TOTAL Mão de Obra:					R\$ 0,28
VALOR:					R\$ 0,28

95330 CURSO DE CAPACITAÇÃO PARA CARPINTEIRO DE FÔRMAS (ENCARGOS COMPLEMENTARES) - HORISTA (H)

Mão de Obra	FONTE	UNID	COEFICIENTE	PREÇO UNITÁRIO	TOTAL
00001213	CARPINTEIRO DE FORMAS PARA CONCRETO (HORISTA)	SINAPI	H	0,01154000	R\$ 20,47
TOTAL Mão de Obra:					R\$ 0,23
VALOR:					R\$ 0,23

95332 CURSO DE CAPACITAÇÃO PARA ELETRICISTA (ENCARGOS COMPLEMENTARES) - HORISTA (H)

Mão de Obra	FONTE	UNID	COEFICIENTE	PREÇO UNITÁRIO	TOTAL
00002436	ELETRICISTA (HORISTA)	SINAPI	H	0,03732000	R\$ 20,47
TOTAL Mão de Obra:					R\$ 0,76
VALOR:					R\$ 0,76

95333 CURSO DE CAPACITAÇÃO PARA ELETRICISTA INDUSTRIAL (ENCARGOS COMPLEMENTARES) - HORISTA (H)

Mão de Obra	FONTE	UNID	COEFICIENTE	PREÇO UNITÁRIO	TOTAL
00002439	ELETRICISTA DE MANUTENCAO INDUSTRIAL (HORISTA)	SINAPI	H	0,04297000	R\$ 19,50
TOTAL Mão de Obra:					R\$ 0,83
VALOR:					R\$ 0,83

95334 CURSO DE CAPACITAÇÃO PARA ELETROTÉCNICO (ENCARGOS COMPLEMENTARES) - HORISTA (H)

Mão de Obra	FONTE	UNID	COEFICIENTE	PREÇO UNITÁRIO	TOTAL
00002438	ELETROTECNICO (HORISTA)	SINAPI	H	0,03087000	R\$ 30,90
TOTAL Mão de Obra:					R\$ 0,95
VALOR:					R\$ 0,95

95335 CURSO DE CAPACITAÇÃO PARA ENCANADOR OU BOMBEIRO HIDRÁULICO (ENCARGOS COMPLEMENTARES) - HORISTA (H)

Mão de Obra	FONTE	UNID	COEFICIENTE	PREÇO UNITÁRIO	TOTAL
00002696	ENCANADOR OU BOMBEIRO HIDRAULICO (HORISTA)	SINAPI	H	0,01798000	R\$ 20,47
TOTAL Mão de Obra:					R\$ 0,36
VALOR:					R\$ 0,36

95422 CURSO DE CAPACITAÇÃO PARA ENCARREGADO GERAL DE OBRAS (ENCARGOS COMPLEMENTARES) - MENSALISTA (MES)						
Mão de Obra		FONTE	UNID	COEFICIENTE	PREÇO UNITÁRIO	TOTAL
00040818	ENCARREGADO GERAL DE OBRAS (MENSALISTA)	SINAPI	MES	0,01597000	R\$ 4.230,35	
TOTAL Mão de Obra:						R\$ 67,55
VALOR:						R\$ 67,55

95415 CURSO DE CAPACITAÇÃO PARA ENGENHEIRO CIVIL DE OBRA JÚNIOR (ENCARGOS COMPLEMENTARES) - MENSALISTA (MES)						
Mão de Obra		FONTE	UNID	COEFICIENTE	PREÇO UNITÁRIO	TOTAL
00040811	ENGENHEIRO CIVIL DE OBRA JUNIOR (MENSALISTA)	SINAPI	MES	0,01412000	R\$ 22.172,51	R\$ 246,55
TOTAL Mão de Obra:						R\$ 246,55
VALOR:						R\$ 246,55

95403 CURSO DE CAPACITAÇÃO PARA ENGENHEIRO CIVIL DE OBRA PLENO (ENCARGOS COMPLEMENTARES) - HORISTA (H)						
Mão de Obra		FONTE	UNID	COEFICIENTE	PREÇO UNITÁRIO	TOTAL
00002707	ENGENHEIRO CIVIL DE OBRA PLENO (HORISTA)	SINAPI	H	0,01476000	R\$ 137,23	R\$ 2,02
TOTAL Mão de Obra:						R\$ 2,02
VALOR:						R\$ 2,02

95338 CURSO DE CAPACITAÇÃO PARA IMPERMEABILIZADOR (ENCARGOS COMPLEMENTARES) - HORISTA (H)						
Mão de Obra		FONTE	UNID	COEFICIENTE	PREÇO UNITÁRIO	TOTAL
00012873	IMPERMEABILIZADOR (HORISTA)	SINAPI	H	0,02120000	R\$ 20,47	R\$ 0,43
TOTAL Mão de Obra:						R\$ 0,43
VALOR:						R\$ 0,43

95390 CURSO DE CAPACITAÇÃO PARA JARDINEIRO (ENCARGOS COMPLEMENTARES) - HORISTA (H)						
Mão de Obra		FONTE	UNID	COEFICIENTE	PREÇO UNITÁRIO	TOTAL
00044503	JARDINEIRO (HORISTA)	SINAPI	H	0,00509000	R\$ 15,33	R\$ 0,07
TOTAL Mão de Obra:						R\$ 0,07
VALOR:						R\$ 0,07

95341 CURSO DE CAPACITAÇÃO PARA MARMORISTA/GRANITEIRO (ENCARGOS COMPLEMENTARES) - HORISTA (H)						
Mão de Obra		FONTE	UNID	COEFICIENTE	PREÇO UNITÁRIO	TOTAL
00004755	MARMORISTA / GRANITEIRO (HORISTA)	SINAPI	H	0,01476000	R\$ 20,02	R\$ 0,29
TOTAL Mão de Obra:						R\$ 0,29
VALOR:						R\$ 0,29

95423 CURSO DE CAPACITAÇÃO PARA MESTRE DE OBRAS (ENCARGOS COMPLEMENTARES) - MENSALISTA (MES)						
Mão de Obra		FONTE	UNID	COEFICIENTE	PREÇO UNITÁRIO	TOTAL
00040819	MESTRE DE OBRAS (MENSALISTA)	SINAPI	MES	0,01597000	R\$ 6.600,64	R\$ 105,41
TOTAL Mão de Obra:						R\$ 105,41
VALOR:						R\$ 105,41

95344 CURSO DE CAPACITAÇÃO PARA MONTADOR DE ESTRUTURA METÁLICA (ENCARGOS COMPLEMENTARES) - HORISTA (H)						
Mão de Obra		FONTE	UNID	COEFICIENTE	PREÇO UNITÁRIO	TOTAL
00044497	MONTADOR DE ESTRUTURAS METALICAS HORISTA	SINAPI	H	0,01154000	R\$ 18,06	R\$ 0,20
TOTAL Mão de Obra:						R\$ 0,20
VALOR:						R\$ 0,20

95346 CURSO DE CAPACITAÇÃO PARA MOTORISTA DE BASCULANTE (ENCARGOS COMPLEMENTARES) - HORISTA (H)						
Mão de Obra		FONTE	UNID	COEFICIENTE	PREÇO UNITÁRIO	TOTAL
00020020	MOTORISTA DE CAMINHAO-BASCULANTE (HORISTA)	SINAPI	H	0,00509000	R\$ 24,93	R\$ 0,12
TOTAL Mão de Obra:						R\$ 0,12
VALOR:						R\$ 0,12

95347 CURSO DE CAPACITAÇÃO PARA MOTORISTA DE CAMINHÃO (ENCARGOS COMPLEMENTARES) - HORISTA (H)						
Mão de Obra		FONTE	UNID	COEFICIENTE	PREÇO UNITÁRIO	TOTAL
00004093	MOTORISTA DE CAMINHAO (HORISTA)	SINAPI	H	0,00509000	R\$ 24,00	R\$ 0,12
TOTAL Mão de Obra:						R\$ 0,12
VALOR:						R\$ 0,12

**95351 CURSO DE CAPACITAÇÃO PARA MOTORISTA OPERADOR DE MUNCK (ENCARGOS COMPLEMENTARES) - HORISTA (H)**

Mão de Obra		FONTE	UNID	COEFICIENTE	PREÇO UNITÁRIO	TOTAL
00004096	MOTORISTA OPERADOR DE CAMINHAO COM MUNCK (HORISTA)	SINAPI	H	0,01637000	R\$ 26,90	
TOTAL Mão de Obra:						R\$ 0,44
VALOR:						R\$ 0,44

95389 CURSO DE CAPACITAÇÃO PARA OPERADOR DE BETONEIRA ESTACIONARIA/MISTURADOR (ENCARGOS COMPLEMENTARES) - HORISTA (H)

Mão de Obra		FONTE	UNID	COEFICIENTE	PREÇO UNITÁRIO	TOTAL
00037666	OPERADOR DE BETONEIRA ESTACIONARIA / MISTURADOR (HORISTA)	SINAPI	H	0,00831000	R\$ 19,78	R\$ 0,16
TOTAL Mão de Obra:						R\$ 0,16
VALOR:						R\$ 0,16

95357 CURSO DE CAPACITAÇÃO PARA OPERADOR DE ESCAVADEIRA (ENCARGOS COMPLEMENTARES) - HORISTA (H)

Mão de Obra		FONTE	UNID	COEFICIENTE	PREÇO UNITÁRIO	TOTAL
00004234	OPERADOR DE ESCAVADEIRA (HORISTA)	SINAPI	H	0,01154000	R\$ 25,66	R\$ 0,29
TOTAL Mão de Obra:						R\$ 0,29
VALOR:						R\$ 0,29

95358 CURSO DE CAPACITAÇÃO PARA OPERADOR DE GUINCHO (ENCARGOS COMPLEMENTARES) - HORISTA (H)

Mão de Obra		FONTE	UNID	COEFICIENTE	PREÇO UNITÁRIO	TOTAL
00004253	OPERADOR DE GUINCHO OU GUINCHEIRO (HORISTA)	SINAPI	H	0,01637000	R\$ 19,78	R\$ 0,32
TOTAL Mão de Obra:						R\$ 0,32
VALOR:						R\$ 0,32

95359 CURSO DE CAPACITAÇÃO PARA OPERADOR DE GUINDASTE (ENCARGOS COMPLEMENTARES) - HORISTA (H)

Mão de Obra		FONTE	UNID	COEFICIENTE	PREÇO UNITÁRIO	TOTAL
00004254	OPERADOR DE GUINDASTE (HORISTA)	SINAPI	H	0,01637000	R\$ 36,09	R\$ 0,59
TOTAL Mão de Obra:						R\$ 0,59
VALOR:						R\$ 0,59

95360 CURSO DE CAPACITAÇÃO PARA OPERADOR DE MÁQUINAS E EQUIPAMENTOS (ENCARGOS COMPLEMENTARES) - HORISTA (H)

Mão de Obra		FONTE	UNID	COEFICIENTE	PREÇO UNITÁRIO	TOTAL
00004230	OPERADOR DE MAQUINAS E TRATORES DIVERSOS - TERRAPLANAGEM (HORISTA)	SINAPI	H	0,01154000	R\$ 25,16	R\$ 0,29
TOTAL Mão de Obra:						R\$ 0,29
VALOR:						R\$ 0,29

95364 CURSO DE CAPACITAÇÃO PARA OPERADOR DE PÁ CARREGADEIRA (ENCARGOS COMPLEMENTARES) - HORISTA (H)

Mão de Obra		FONTE	UNID	COEFICIENTE	PREÇO UNITÁRIO	TOTAL
00004248	OPERADOR DE PA CARREGADEIRA (HORISTA)	SINAPI	H	0,00831000	R\$ 23,23	R\$ 0,19
TOTAL Mão de Obra:						R\$ 0,19
VALOR:						R\$ 0,19

95368 CURSO DE CAPACITAÇÃO PARA OPERADOR JATO DE AREIA OU JATISTA (ENCARGOS COMPLEMENTARES) - HORISTA (H)

Mão de Obra		FONTE	UNID	COEFICIENTE	PREÇO UNITÁRIO	TOTAL
00004251	OPERADOR DE JATO ABRASIVO OU JATISTA (HORISTA)	SINAPI	H	0,01154000	R\$ 21,61	R\$ 0,24
TOTAL Mão de Obra:						R\$ 0,24
VALOR:						R\$ 0,24

95371 CURSO DE CAPACITAÇÃO PARA PEDREIRO (ENCARGOS COMPLEMENTARES) - HORISTA (H)

Mão de Obra		FONTE	UNID	COEFICIENTE	PREÇO UNITÁRIO	TOTAL
00004750	PEDREIRO (HORISTA)	SINAPI	H	0,02120000	R\$ 20,47	R\$ 0,43
TOTAL Mão de Obra:						R\$ 0,43
VALOR:						R\$ 0,43

95372 CURSO DE CAPACITAÇÃO PARA PINTOR (ENCARGOS COMPLEMENTARES) - HORISTA (H)

Mão de Obra		FONTE	UNID	COEFICIENTE	PREÇO UNITÁRIO	TOTAL
00004783	PINTOR (HORISTA)	SINAPI	H	0,01476000	R\$ 20,47	R\$ 0,30
TOTAL Mão de Obra:						R\$ 0,30
VALOR:						R\$ 0,30

95377 CURSO DE CAPACITAÇÃO PARA SERRALHEIRO (ENCARGOS COMPLEMENTARES) - HORISTA (H)					
Mão de Obra		FORTE	UNID	COEFICIENTE	PREÇO UNITÁRIO
00006110	SERRALHEIRO (HORISTA)	SINAPI	H	0,01154000	R\$ 20,47
					R\$ 0,23
					TOTAL Mão de Obra: R\$ 0,23
					VALOR: R\$ 0,23

95378 CURSO DE CAPACITAÇÃO PARA SERVENTE (ENCARGOS COMPLEMENTARES) - HORISTA (H)					
Mão de Obra		FORTE	UNID	COEFICIENTE	PREÇO UNITÁRIO
00006111	SERVENTE DE OBRAS (HORISTA)	SINAPI	H	0,02120000	R\$ 14,84
					R\$ 0,31
					TOTAL Mão de Obra: R\$ 0,31
					VALOR: R\$ 0,31

101364 CURSO DE CAPACITAÇÃO PARA SERVENTE DE OBRAS (ENCARGOS COMPLEMENTARES) - MENSALISTA (MES)					
Mão de Obra		FORTE	UNID	COEFICIENTE	PREÇO UNITÁRIO
00041084	SERVENTE DE OBRAS (MENSALISTA)	SINAPI	MES	0,01597000	R\$ 2.608,53
					R\$ 41,65
					TOTAL Mão de Obra: R\$ 41,65
					VALOR: R\$ 41,65

95379 CURSO DE CAPACITAÇÃO PARA SOLDADOR (ENCARGOS COMPLEMENTARES) - HORISTA (H)					
Mão de Obra		FORTE	UNID	COEFICIENTE	PREÇO UNITÁRIO
00006160	SOLDADOR (HORISTA)	SINAPI	H	0,01154000	R\$ 20,47
					R\$ 0,23
					TOTAL Mão de Obra: R\$ 0,23
					VALOR: R\$ 0,23

95385 CURSO DE CAPACITAÇÃO PARA TELHADISTA (ENCARGOS COMPLEMENTARES) - HORISTA (H)					
Mão de Obra		FORTE	UNID	COEFICIENTE	PREÇO UNITÁRIO
00012869	TELHADOR / TELHADISTA (HORISTA)	SINAPI	H	0,01154000	R\$ 20,21
					R\$ 0,23
					TOTAL Mão de Obra: R\$ 0,23
					VALOR: R\$ 0,23

95386 CURSO DE CAPACITAÇÃO PARA TRATORISTA (ENCARGOS COMPLEMENTARES) - HORISTA (H)					
Mão de Obra		FORTE	UNID	COEFICIENTE	PREÇO UNITÁRIO
00004230	OPERADOR DE MAQUINAS E TRATORES DIVERSOS - TERRAPLANAGEM (HORISTA)	SINAPI	H	0,01154000	R\$ 25,16
					R\$ 0,29
					TOTAL Mão de Obra: R\$ 0,29
					VALOR: R\$ 0,29

95387 CURSO DE CAPACITAÇÃO PARA VIDRACEIRO (ENCARGOS COMPLEMENTARES) - HORISTA (H)					
Mão de Obra		FORTE	UNID	COEFICIENTE	PREÇO UNITÁRIO
00010489	VIDRACEIRO (HORISTA)	SINAPI	H	0,01476000	R\$ 15,57
					R\$ 0,22
					TOTAL Mão de Obra: R\$ 0,22
					VALOR: R\$ 0,22

91919 CURVA 180 GRAUS PARA ELETRODUTO, PVC, ROSCAVEL, DN 32 MM (1"), PARA CIRCUITOS TERMINAIS, INSTALADA EM PAREDE - FORNECIMENTO E INSTALAÇÃO. AF_03/2023 (UN)					
Material		FORTE	UNID	COEFICIENTE	PREÇO UNITÁRIO
00039276	CURVA 180 GRAUS, DE PVC RIGIDO ROSCAVEL, DE 1", PARA ELETRODUTO	SINAPI	UN	1,00000000	R\$ 4,63
					R\$ 4,63
					TOTAL Material: R\$ 4,63
Mão de Obra com Encargos Complementares		FORTE	UNID	COEFICIENTE	PREÇO UNITÁRIO
88247	AUXILIAR DE ELETRICISTA COM ENCARGOS COMPLEMENTARES	SINAPI	H	0,32800000	R\$ 24,99
					R\$ 8,19
88264	ELETRICISTA COM ENCARGOS COMPLEMENTARES	SINAPI	H	0,32800000	R\$ 29,57
					R\$ 9,69
					TOTAL Mão de Obra com Encargos Complementares: R\$ 17,88
					VALOR: R\$ 22,51

91917 CURVA 90 GRAUS PARA ELETRODUTO, PVC, ROSCAVEL, DN 32 MM (1"), PARA CIRCUITOS TERMINAIS, INSTALADA EM PAREDE - FORNECIMENTO E INSTALAÇÃO. AF_03/2023 (UN)					
Material		FORTE	UNID	COEFICIENTE	PREÇO UNITÁRIO
00001884	CURVA 90 GRAUS, LONGA, DE PVC RIGIDO ROSCAVEL, DE 1", PARA ELETRODUTO	SINAPI	UN	1,00000000	R\$ 3,13
					R\$ 3,13
					TOTAL Material: R\$ 3,13
Mão de Obra com Encargos Complementares		FORTE	UNID	COEFICIENTE	PREÇO UNITÁRIO
88247	AUXILIAR DE ELETRICISTA COM ENCARGOS COMPLEMENTARES	SINAPI	H	0,32800000	R\$ 24,99
					R\$ 8,19

88264	ELETRICISTA COM ENCARGOS COMPLEMENTARES	SINAPI	H	0,32800000	R\$ 29,57	
				TOTAL Mão de Obra com Encargos Complementares:		
				VALOR:		



95282 DESEMPENADEIRA DE CONCRETO, PESO DE 78 KG, 4 PÁS, MOTOR A GASOLINA, POTÊNCIA 5,5 HP - CHP DIURNO. AF_05/2023 (CHP)						
Serviço		FONTE	UNID	COEFICIENTE	PREÇO UNITÁRIO	TOTAL
95278	DESEMPENADEIRA DE CONCRETO, PESO DE 78 KG, 4 PÁS, MOTOR A GASOLINA, POTÊNCIA 5,5 HP - DEPRECIAÇÃO. AF_05/2023	SINAPI	H	1,00000000	R\$ 0,67	R\$ 0,67
95279	DESEMPENADEIRA DE CONCRETO, PESO DE 78 KG, 4 PÁS, MOTOR A GASOLINA, POTÊNCIA 5,5 HP - JUROS. AF_05/2023	SINAPI	H	1,00000000	R\$ 0,13	R\$ 0,13
95280	DESEMPENADEIRA DE CONCRETO, PESO DE 78 KG, 4 PÁS, MOTOR A GASOLINA, POTÊNCIA 5,5 HP - MANUTENÇÃO. AF_05/2023	SINAPI	H	1,00000000	R\$ 0,65	R\$ 0,65
95281	DESEMPENADEIRA DE CONCRETO, PESO DE 78 KG, 4 PÁS, MOTOR A GASOLINA, POTÊNCIA 5,5 HP MATERIAIS NA OPERAÇÃO. AF_05/2023	SINAPI	H	1,00000000	R\$ 9,33	R\$ 9,33
TOTAL Serviço:						R\$ 10,78
VALOR:						R\$ 10,78

95278 DESEMPENADEIRA DE CONCRETO, PESO DE 78 KG, 4 PÁS, MOTOR A GASOLINA, POTÊNCIA 5,5 HP - DEPRECIAÇÃO. AF_05/2023 (H)						
Equipamento		FONTE	UNID	COEFICIENTE	PREÇO UNITÁRIO	TOTAL
00010658	ALISADORA DE CONCRETO COM MOTOR A GASOLINA DE 5,5 HP, PESO COM MOTOR DE 78 KG, 4 PAS	SINAPI	UN	0,00007200	R\$ 9.400,00	R\$ 0,67
TOTAL Equipamento:						R\$ 0,67
VALOR:						R\$ 0,67

95279 DESEMPENADEIRA DE CONCRETO, PESO DE 78 KG, 4 PÁS, MOTOR A GASOLINA, POTÊNCIA 5,5 HP - JUROS. AF_05/2023 (H)						
Equipamento		FONTE	UNID	COEFICIENTE	PREÇO UNITÁRIO	TOTAL
00010658	ALISADORA DE CONCRETO COM MOTOR A GASOLINA DE 5,5 HP, PESO COM MOTOR DE 78 KG, 4 PAS	SINAPI	UN	0,00001480	R\$ 9.400,00	R\$ 0,13
TOTAL Equipamento:						R\$ 0,13
VALOR:						R\$ 0,13

95280 DESEMPENADEIRA DE CONCRETO, PESO DE 78 KG, 4 PÁS, MOTOR A GASOLINA, POTÊNCIA 5,5 HP - MANUTENÇÃO. AF_05/2023 (H)						
Equipamento		FONTE	UNID	COEFICIENTE	PREÇO UNITÁRIO	TOTAL
00010658	ALISADORA DE CONCRETO COM MOTOR A GASOLINA DE 5,5 HP, PESO COM MOTOR DE 78 KG, 4 PAS	SINAPI	UN	0,00007000	R\$ 9.400,00	R\$ 0,65
TOTAL Equipamento:						R\$ 0,65
VALOR:						R\$ 0,65

95281 DESEMPENADEIRA DE CONCRETO, PESO DE 78 KG, 4 PAS, MOTOR A GASOLINA, POTÊNCIA 5,5 HP MATERIAIS NA OPERAÇÃO. AF_05/2023 (H)						
Material		FONTE	UNID	COEFICIENTE	PREÇO UNITÁRIO	TOTAL
00004222	GASOLINA COMUM	SINAPI	L	1,44000000	R\$ 6,48	R\$ 9,33
TOTAL Material:						R\$ 9,33
VALOR:						R\$ 9,33

93673 DISJUNTOR TRIPOLAR TIPO DIN, CORRENTE NOMINAL DE 50A - FORNECIMENTO E INSTALAÇÃO. AF_10/2020 (UN)						
Material		FONTE	UNID	COEFICIENTE	PREÇO UNITÁRIO	TOTAL
00034709	DISJUNTOR TERMOMAGNETICO PARA TRILHO DIN (IEC), TRIPOLAR, 10 - 50 A	SINAPI	UN	1,00000000	R\$ 59,10	R\$ 59,10
00001575	TERMINAL A COMPRESSAO EM COBRE ESTANHADO PARA CABO 16 MM2, 1 FURO E 1 COMPRESSAO, PARA PARAFUSO DE FIXACAO M6	SINAPI	UN	3,00000000	R\$ 2,06	R\$ 6,18
TOTAL Material:						R\$ 65,28
Mão de Obra com Encargos Complementares						
		FONTE	UNID	COEFICIENTE	PREÇO UNITÁRIO	TOTAL
88247	AUXILIAR DE ELETRICISTA COM ENCARGOS COMPLEMENTARES	SINAPI	H	0,56770000	R\$ 24,99	R\$ 14,18
88264	ELETRICISTA COM ENCARGOS COMPLEMENTARES	SINAPI	H	0,56770000	R\$ 29,57	R\$ 16,78
TOTAL Mão de Obra com Encargos Complementares:						R\$ 30,96
VALOR:						R\$ 96,24

88264 ELETRICISTA COM ENCARGOS COMPLEMENTARES (H)						
Encargos Complementares		FONTE	UNID	COEFICIENTE	PREÇO UNITÁRIO	TOTAL
00037370	ALIMENTACAO - HORISTA (COLETADO CAIXA - ENCARGOS COMPLEMENTARES)	SINAPI	H	1,00000000	R\$ 3,62	R\$ 3,62
00043484	EPI - FAMILIA ELETRICISTA - HORISTA (ENCARGOS COMPLEMENTARES - COLETADO CAIXA)	SINAPI	H	1,00000000	R\$ 1,26	R\$ 1,26



0003732	EXAMES - HORISTA (COLETADO CAIXA - ENCARGOS COMPLEMENTARES)	SINAPI	H	1,00000000	R\$ 1,43	
00043460	FERRAMENTAS - FAMILIA ELETRICISTA - HORISTA (ENCARGOS COMPLEMENTARES - COLETADO CAIXA)	SINAPI	H	1,00000000	R\$ 0,86	
00037373	SEGURO - HORISTA (COLETADO CAIXA - ENCARGOS COMPLEMENTARES)	SINAPI	H	1,00000000	R\$ 0,08	R\$ 0,08
00037371	TRANSPORTE - HORISTA (COLETADO CAIXA - ENCARGOS COMPLEMENTARES)	SINAPI	H	1,00000000	R\$ 1,09	R\$ 1,09
					TOTAL Encargos Complementares:	R\$ 8,34
Mão de Obra						
		FONTE	UNID	COEFICIENTE	PREÇO UNITÁRIO	TOTAL
00002436	ELETRICISTA (HORISTA)	SINAPI	H	1,00000000	R\$ 20,47	R\$ 20,47
					TOTAL Mão de Obra:	R\$ 20,47
Serviço						
		FONTE	UNID	COEFICIENTE	PREÇO UNITÁRIO	TOTAL
95332	CURSO DE CAPACITAÇÃO PARA ELETRICISTA (ENCARGOS COMPLEMENTARES) - HORISTA	SINAPI	H	1,00000000	R\$ 0,76	R\$ 0,76
					TOTAL Serviço:	R\$ 0,76
					VALOR:	R\$ 29,57

88265 ELETRICISTA INDUSTRIAL COM ENCARGOS COMPLEMENTARES (H)

Encargos Complementares						
00037370	ALIMENTACAO - HORISTA (COLETADO CAIXA - ENCARGOS COMPLEMENTARES)	SINAPI	H	1,00000000	R\$ 3,62	R\$ 3,62
00043484	EPI - FAMILIA ELETRICISTA - HORISTA (ENCARGOS COMPLEMENTARES - COLETADO CAIXA)	SINAPI	H	1,00000000	R\$ 1,26	R\$ 1,26
00037372	EXAMES - HORISTA (COLETADO CAIXA - ENCARGOS COMPLEMENTARES)	SINAPI	H	1,00000000	R\$ 1,43	R\$ 1,43
00043460	FERRAMENTAS - FAMILIA ELETRICISTA - HORISTA (ENCARGOS COMPLEMENTARES - COLETADO CAIXA)	SINAPI	H	1,00000000	R\$ 0,86	R\$ 0,86
00037373	SEGURO - HORISTA (COLETADO CAIXA - ENCARGOS COMPLEMENTARES)	SINAPI	H	1,00000000	R\$ 0,08	R\$ 0,08
00037371	TRANSPORTE - HORISTA (COLETADO CAIXA - ENCARGOS COMPLEMENTARES)	SINAPI	H	1,00000000	R\$ 1,09	R\$ 1,09
					TOTAL Encargos Complementares:	R\$ 8,34
Mão de Obra						
		FONTE	UNID	COEFICIENTE	PREÇO UNITÁRIO	TOTAL
00002439	ELETRICISTA DE MANUTENCAO INDUSTRIAL (HORISTA)	SINAPI	H	1,00000000	R\$ 19,50	R\$ 19,50
					TOTAL Mão de Obra:	R\$ 19,50
Serviço						
		FONTE	UNID	COEFICIENTE	PREÇO UNITÁRIO	TOTAL
95333	CURSO DE CAPACITAÇÃO PARA ELETRICISTA INDUSTRIAL (ENCARGOS COMPLEMENTARES) - HORISTA	SINAPI	H	1,00000000	R\$ 0,83	R\$ 0,83
					TOTAL Serviço:	R\$ 0,83
					VALOR:	R\$ 28,67

91872 ELETRODUTO RIGIDO ROSCAVEL, PVC, DN 32 MM (1"), PARA CIRCUITOS TERMINAIS, INSTALADO EM PAREDE - FORNECIMENTO E INSTALAÇÃO. AF 03/2023 (M)

Material						
00002685	ELETRODUTO DE PVC RIGIDO ROSCAVEL DE 1", SEM LUVA	SINAPI	M	1,01700000	R\$ 6,87	R\$ 6,98
					TOTAL Material:	R\$ 6,98
Mão de Obra com Encargos Complementares						
		FONTE	UNID	COEFICIENTE	PREÇO UNITÁRIO	TOTAL
88247	AUXILIAR DE ELETRICISTA COM ENCARGOS COMPLEMENTARES	SINAPI	H	0,19700000	R\$ 24,99	R\$ 4,92
88264	ELETRICISTA COM ENCARGOS COMPLEMENTARES	SINAPI	H	0,19700000	R\$ 29,57	R\$ 5,82
					TOTAL Mão de Obra com Encargos Complementares:	R\$ 10,74
					VALOR:	R\$ 17,72

88266 ELETROTÉCNICO COM ENCARGOS COMPLEMENTARES (H)

Encargos Complementares						
00037370	ALIMENTACAO - HORISTA (COLETADO CAIXA - ENCARGOS COMPLEMENTARES)	SINAPI	H	1,00000000	R\$ 3,62	R\$ 3,62
00043484	EPI - FAMILIA ELETRICISTA - HORISTA (ENCARGOS COMPLEMENTARES - COLETADO CAIXA)	SINAPI	H	1,00000000	R\$ 1,26	R\$ 1,26
00037372	EXAMES - HORISTA (COLETADO CAIXA - ENCARGOS COMPLEMENTARES)	SINAPI	H	1,00000000	R\$ 1,43	R\$ 1,43
00043460	FERRAMENTAS - FAMILIA ELETRICISTA - HORISTA (ENCARGOS COMPLEMENTARES - COLETADO CAIXA)	SINAPI	H	1,00000000	R\$ 0,86	R\$ 0,86
00037373	SEGURO - HORISTA (COLETADO CAIXA - ENCARGOS COMPLEMENTARES)	SINAPI	H	1,00000000	R\$ 0,08	R\$ 0,08
00037371	TRANSPORTE - HORISTA (COLETADO CAIXA - ENCARGOS COMPLEMENTARES)	SINAPI	H	1,00000000	R\$ 1,09	R\$ 1,09
					TOTAL Encargos Complementares:	R\$ 8,34
Mão de Obra						
		FONTE	UNID	COEFICIENTE	PREÇO UNITÁRIO	TOTAL
00002438	ELETROTECNICO (HORISTA)	SINAPI	H	1,00000000	R\$ 30,90	R\$ 30,90
					TOTAL Mão de Obra:	R\$ 30,90
Serviço						
		FONTE	UNID	COEFICIENTE	PREÇO UNITÁRIO	TOTAL

95334	CURSO DE CAPACITAÇÃO PARA ELETROTÉCNICO (ENCARGOS COMPLEMENTARES) - HORISTA	SINAPI	H	1,00000000	R\$ 0,95	
				TOTAL Serviço:		
				VALOR:		



104205 EMBOÇO OU MASSA ÚNICA EM ARGAMASSA TRAÇO 1:2:8, PREPARO MECÂNICA COM BETONEIRA 400 L, APLICADA COM PROJETO TIPO CANEQUINHA EM PANOS DE FACHADA COM PRESENÇA DE VÃOS, ESPESSURA DE 45 MM, ACESSO POR BALANÇIM MANUAL. AF_08/2022 (M2)

Equipamento Custo Horário		FONTES	UNID	COEFICIENTE	PREÇO UNITÁRIO	TOTAL
90669	PROJETOR PNEUMÁTICO DE ARGAMASSA PARA CHAPISCO E REBOCO COM RECIPIENTE ACOPLADO, TIPO CANEQUINHA, COM COMPRESSOR DE AR REBOCÁVEL VAZÃO 89 PCM E MOTOR DIESEL DE 20 CV - CHI DIURNO. AF_05/2023	SINAPI	CHI	0,66130000	R\$ 8,46	R\$ 5,59
90668	PROJETOR PNEUMÁTICO DE ARGAMASSA PARA CHAPISCO E REBOCO COM RECIPIENTE ACOPLADO, TIPO CANEQUINHA, COM COMPRESSOR DE AR REBOCÁVEL VAZÃO 89 PCM E MOTOR DIESEL DE 20 CV - CHP DIURNO. AF_05/2023	SINAPI	CHP	0,12970000	R\$ 32,64	R\$ 4,23
TOTAL Equipamento Custo Horário:						R\$ 9,82
Material		FONTES	UNID	COEFICIENTE	PREÇO UNITÁRIO	TOTAL
00037411	TELA DE AÇO SOLDADA GALVANIZADA/ZINCADA PARA ALVENARIA, FIO D = *1,24 MM, MALHA 25 X 25 MM	SINAPI	M2	0,13880000	R\$ 15,21	R\$ 2,11
TOTAL Material:						R\$ 2,11
Mão de Obra com Encargos Complementares		FONTES	UNID	COEFICIENTE	PREÇO UNITÁRIO	TOTAL
88309	PEDREIRO COM ENCARGOS COMPLEMENTARES	SINAPI	H	0,79100000	R\$ 29,21	R\$ 23,10
88316	SERVENTE COM ENCARGOS COMPLEMENTARES	SINAPI	H	0,79100000	R\$ 23,37	R\$ 18,48
TOTAL Mão de Obra com Encargos Complementares:						R\$ 41,58
Serviço		FONTES	UNID	COEFICIENTE	PREÇO UNITÁRIO	TOTAL
87292	ARGAMASSA TRAÇO 1:2:8 (EM VOLUME DE CIMENTO, CAL E AREIA MÉDIA ÚMIDA) PARA EMBOÇO/MASSA ÚNICA/ASSENTAMENTO DE ALVENARIA DE VEDAÇÃO, PREPARO MECÂNICO COM BETONEIRA 400 L. AF_08/2019	SINAPI	M3	0,05280000	R\$ 634,79	R\$ 33,51
TOTAL Serviço:						R\$ 33,51
VALOR:						R\$ 87,02

88267 ENCANADOR OU BOMBEIRO HIDRÁULICO COM ENCARGOS COMPLEMENTARES (H)

Encargos Complementares		FONTES	UNID	COEFICIENTE	PREÇO UNITÁRIO	TOTAL
00037370	ALIMENTAÇÃO - HORISTA (COLETADO CAIXA - ENCARGOS COMPLEMENTARES)	SINAPI	H	1,00000000	R\$ 3,62	R\$ 3,62
00043485	EPI - FAMÍLIA ENCANADOR - HORISTA (ENCARGOS COMPLEMENTARES - COLETADO CAIXA)	SINAPI	H	1,00000000	R\$ 1,13	R\$ 1,13
00037372	EXAMES - HORISTA (COLETADO CAIXA - ENCARGOS COMPLEMENTARES)	SINAPI	H	1,00000000	R\$ 1,43	R\$ 1,43
00043461	FERRAMENTAS - FAMÍLIA ENCANADOR - HORISTA (ENCARGOS COMPLEMENTARES - COLETADO CAIXA)	SINAPI	H	1,00000000	R\$ 0,31	R\$ 0,31
00037373	SEGURO - HORISTA (COLETADO CAIXA - ENCARGOS COMPLEMENTARES)	SINAPI	H	1,00000000	R\$ 0,08	R\$ 0,08
00037371	TRANSPORTE - HORISTA (COLETADO CAIXA - ENCARGOS COMPLEMENTARES)	SINAPI	H	1,00000000	R\$ 1,09	R\$ 1,09
TOTAL Encargos Complementares:						R\$ 7,66
Mão de Obra		FONTES	UNID	COEFICIENTE	PREÇO UNITÁRIO	TOTAL
00002696	ENCANADOR OU BOMBEIRO HIDRÁULICO (HORISTA)	SINAPI	H	1,00000000	R\$ 20,47	R\$ 20,47
TOTAL Mão de Obra:						R\$ 20,47
Serviço		FONTES	UNID	COEFICIENTE	PREÇO UNITÁRIO	TOTAL
95335	CURSO DE CAPACITAÇÃO PARA ENCANADOR OU BOMBEIRO HIDRÁULICO (ENCARGOS COMPLEMENTARES) - HORISTA	SINAPI	H	1,00000000	R\$ 0,36	R\$ 0,36
TOTAL Serviço:						R\$ 0,36
VALOR:						R\$ 28,49

93572 ENCARREGADO GERAL DE OBRAS COM ENCARGOS COMPLEMENTARES (MES)

Encargos Complementares		FONTES	UNID	COEFICIENTE	PREÇO UNITÁRIO	TOTAL
00043499	EPI - FAMÍLIA ENCARREGADO GERAL - MENSALISTA (ENCARGOS COMPLEMENTARES - COLETADO CAIXA)	SINAPI	MES	1,00000000	R\$ 241,99	R\$ 241,99
00040863	EXAMES - MENSALISTA (COLETADO CAIXA - ENCARGOS COMPLEMENTARES)	SINAPI	MES	1,00000000	R\$ 270,51	R\$ 270,51
00043475	FERRAMENTAS - FAMÍLIA ENCARREGADO GERAL - MENSALISTA (ENCARGOS COMPLEMENTARES - COLETADO CAIXA)	SINAPI	MES	1,00000000	R\$ 15,46	R\$ 15,46
00040864	SEGURO - MENSALISTA (COLETADO CAIXA - ENCARGOS COMPLEMENTARES)	SINAPI	MES	1,00000000	R\$ 15,46	R\$ 15,46
TOTAL Encargos Complementares:						R\$ 543,42
Mão de Obra		FONTES	UNID	COEFICIENTE	PREÇO UNITÁRIO	TOTAL
00040818	ENCARREGADO GERAL DE OBRAS (MENSALISTA)	SINAPI	MES	1,00000000	R\$ 4.230,35	R\$ 4.230,35
TOTAL Mão de Obra:						R\$ 4.230,35
Serviço		FONTES	UNID	COEFICIENTE	PREÇO UNITÁRIO	TOTAL

95422	CURSO DE CAPACITAÇÃO PARA ENCARGADO GERAL DE OBRAS (ENCARGOS COMPLEMENTARES) - MENSALISTA	SINAPI	MES	1,00000000	R\$ 67,55
					TOTAL Serviço:
					VALOR:



93565 ENGENHEIRO CIVIL DE OBRA JUNIOR COM ENCARGOS COMPLEMENTARES (MES)						
Encargos Complementares		Fonte	Unid	Coeficiente	Preço Unitário	Total
00043498	EPI - FAMILIA ENGENHEIRO CIVIL - MENSALISTA (ENCARGOS COMPLEMENTARES - COLETADO CAIXA)	SINAPI	MES	1,00000000	R\$ 146,00	R\$ 146,00
00040863	EXAMES - MENSALISTA (COLETADO CAIXA - ENCARGOS COMPLEMENTARES)	SINAPI	MES	1,00000000	R\$ 270,51	R\$ 270,51
00043474	FERRAMENTAS - FAMILIA ENGENHEIRO CIVIL - MENSALISTA (ENCARGOS COMPLEMENTARES - COLETADO CAIXA)	SINAPI	MES	1,00000000	R\$ 2,35	R\$ 2,35
00040864	SEGURO - MENSALISTA (COLETADO CAIXA - ENCARGOS COMPLEMENTARES)	SINAPI	MES	1,00000000	R\$ 15,46	R\$ 15,46
				TOTAL Encargos Complementares:		R\$ 434,32
Mão de Obra		Fonte	Unid	Coeficiente	Preço Unitário	Total
00040811	ENGENHEIRO CIVIL DE OBRA JUNIOR (MENSALISTA)	SINAPI	MES	1,00000000	R\$ 22.172,51	R\$ 22.172,51
				TOTAL Mão de Obra:		R\$ 22.172,51
Serviço		Fonte	Unid	Coeficiente	Preço Unitário	Total
95415	CURSO DE CAPACITAÇÃO PARA ENGENHEIRO CIVIL DE OBRA JÚNIOR (ENCARGOS COMPLEMENTARES) - MENSALISTA	SINAPI	MES	1,00000000	R\$ 246,55	R\$ 246,55
				TOTAL Serviço:		R\$ 246,55
				VALOR:		R\$ 22.853,38

90778 ENGENHEIRO CIVIL DE OBRA PLENO COM ENCARGOS COMPLEMENTARES (H)						
Encargos Complementares		FORTE	UNID	COEFICIENTE	PREÇO UNITÁRIO	TOTAL
00043486	EPI - FAMILIA ENGENHEIRO CIVIL - HORISTA (ENCARGOS COMPLEMENTARES - COLETADO CAIXA)	SINAPI	H	1,00000000	R\$ 0,77	R\$ 0,77
00037372	EXAMES - HORISTA (COLETADO CAIXA - ENCARGOS COMPLEMENTARES)	SINAPI	H	1,00000000	R\$ 1,43	R\$ 1,43
00043462	FERRAMENTAS - FAMILIA ENGENHEIRO CIVIL - HORISTA (ENCARGOS COMPLEMENTARES - COLETADO CAIXA)	SINAPI	H	1,00000000	R\$ 0,01	R\$ 0,01
00037373	SEGURO - HORISTA (COLETADO CAIXA - ENCARGOS COMPLEMENTARES)	SINAPI	H	1,00000000	R\$ 0,08	R\$ 0,08
				TOTAL Encargos Complementares:		R\$ 2,29
Mão de Obra		FORTE	UNID	COEFICIENTE	PREÇO UNITÁRIO	TOTAL
00002707	ENGENHEIRO CIVIL DE OBRA PLENO (HORISTA)	SINAPI	H	1,00000000	R\$ 137,23	R\$ 137,23
				TOTAL Mão de Obra:		R\$ 137,23
Serviço		FORTE	UNID	COEFICIENTE	PREÇO UNITÁRIO	TOTAL
95403	CURSO DE CAPACITAÇÃO PARA ENGENHEIRO CIVIL DE OBRA PLENO (ENCARGOS COMPLEMENTARES) - HORISTA	SINAPI	H	1,00000000	R\$ 2,02	R\$ 2,02
				TOTAL Serviço:		R\$ 2,02
				VALOR:		R\$ 141,54

92272 FABRICAÇÃO DE ESCORAS DE VIGA DO TIPO GARFO, EM MADEIRA. AF_09/2020 (M)						
Equipamento Custo Horário		FORNTE	UNID	COEFICIENTE	PREÇO UNITÁRIO	TOTAL
91693	SERRA CIRCULAR DE BANCADA COM MOTOR ELÉTRICO POTÊNCIA DE 5HP, COM COIFA PARA DISCO 10" - CHI DIURNO. AF_08/2015	SINAPI	CHI	0,08800000	R\$ 32,71	R\$ 2,87
91692	SERRA CIRCULAR DE BANCADA COM MOTOR ELÉTRICO POTÊNCIA DE 5HP, COM COIFA PARA DISCO 10" - CHP DIURNO. AF_08/2015	SINAPI	CHP	0,02200000	R\$ 34,10	R\$ 0,75
				TOTAL Equipamento Custo Horário:		R\$ 3,62
Material		FORNTE	UNID	COEFICIENTE	PREÇO UNITÁRIO	TOTAL
00001345	CHAPA/PAINEL DE MADEIRA COMPENSADA PLASTIFICADA (MADEIRITE PLASTIFICADO) PARA FORMA DE CONCRETO, DE 2200 X 1100 MM, E = 17" MM	SINAPI	M2	0,13600000	R\$ 97,73	R\$ 13,29
00004491	PONTELETE 7,5 X 7,5" CM EM PINUS, MISTA OU EQUIVALENTE DA REGIAO - BRUTA	SINAPI	M	2,34200000	R\$ 11,46	R\$ 26,83
00005068	PREGO DE AÇO POLIDO COM CABECA 17 X 21 (2 X 11)	SINAPI	KG	0,01200000	R\$ 13,22	R\$ 0,15
				TOTAL Material:		R\$ 40,27
Mão de Obra com Encargos Complementares		FORNTE	UNID	COEFICIENTE	PREÇO UNITÁRIO	TOTAL
88239	AJUDANTE DE CARPINTEIRO COM ENCARGOS COMPLEMENTARES	SINAPI	H	0,03200000	R\$ 24,38	R\$ 0,78
88262	CARPINTEIRO DE FORMAS COM ENCARGOS COMPLEMENTARES	SINAPI	H	0,08300000	R\$ 28,79	R\$ 2,38
				TOTAL Mão de Obra com Encargos Complementares:		R\$ 3,16
				VALOR:		R\$ 47,05

92273 FABRICAÇÃO DE ESCORAS DO TIPO PONTALETE, EM MADEIRA, PARA PÉ-DIREITO SIMPLES. AF_09/2020 (M)					
Equipamento Custo Horário	FORTE	UNID	COEFICIENTE	PREÇO UNITÁRIO	TOTAL

91693	SERRA CIRCULAR DE BANCADA COM MOTOR ELÉTRICO POTÊNCIA DE 5HP, COM COIFA PARA DISCO 10" - CHI DIURNO. AF_08/2015	SINAPI	CHI	0,03000000	R\$ 32,71	
91692	SERRA CIRCULAR DE BANCADA COM MOTOR ELÉTRICO POTÊNCIA DE 5HP, COM COIFA PARA DISCO 10" - CHP DIURNO. AF_08/2015	SINAPI	CHP	0,00700000	R\$ 34,10	
					TOTAL Equipamento Custo Horário:	R\$ 1,21
Material						
00004491	PONTELETE 7,5 X 7,5 CM EM PINUS, MISTA OU EQUIVALENTE DA REGIAO - BRUTA	SINAPI	M	1,31000000	R\$ 11,46	R\$ 15,01
00005068	PREGO DE ACO POLIDO COM CABECA 17 X 21 (2 X 11)	SINAPI	KG	0,02300000	R\$ 13,22	R\$ 0,30
					TOTAL Material:	R\$ 15,31
Mão de Obra com Encargos Complementares						
88239	AJUDANTE DE CARPINTEIRO COM ENCARGOS COMPLEMENTARES	SINAPI	H	0,02100000	R\$ 24,38	R\$ 0,51
88262	CARPINTEIRO DE FORMAS COM ENCARGOS COMPLEMENTARES	SINAPI	H	0,09100000	R\$ 28,79	R\$ 2,61
					TOTAL Mão de Obra com Encargos Complementares:	R\$ 3,12
					VALOR:	R\$ 19,64

92268 FABRICAÇÃO DE FÔRMA PARA LAJES, EM CHAPA DE MADEIRA COMPENSADA PLASTIFICADA, E = 18 MM. AF_09/2020 (M2)						
Equipamento Custo Horário						
91693	SERRA CIRCULAR DE BANCADA COM MOTOR ELÉTRICO POTÊNCIA DE 5HP, COM COIFA PARA DISCO 10" - CHI DIURNO. AF_08/2015	SINAPI	CHI	0,02200000	R\$ 32,71	R\$ 0,71
91692	SERRA CIRCULAR DE BANCADA COM MOTOR ELÉTRICO POTÊNCIA DE 5HP, COM COIFA PARA DISCO 10" - CHP DIURNO. AF_08/2015	SINAPI	CHP	0,00500000	R\$ 34,10	R\$ 0,17
					TOTAL Equipamento Custo Horário:	R\$ 0,88
Material						
00001345	CHAPA/PAINEL DE MADEIRA COMPENSADA PLASTIFICADA (MADEIRITE PLASTIFICADO) PARA FORMA DE CONCRETO, DE 2200 X 1100 MM, E = 17 MM	SINAPI	M2	1,05000000	R\$ 97,73	R\$ 102,61
					TOTAL Material:	R\$ 102,61
Mão de Obra com Encargos Complementares						
88239	AJUDANTE DE CARPINTEIRO COM ENCARGOS COMPLEMENTARES	SINAPI	H	0,00500000	R\$ 24,38	R\$ 0,12
88262	CARPINTEIRO DE FORMAS COM ENCARGOS COMPLEMENTARES	SINAPI	H	0,00500000	R\$ 28,79	R\$ 0,14
					TOTAL Mão de Obra com Encargos Complementares:	R\$ 0,26
					VALOR:	R\$ 103,75

92267 FABRICAÇÃO DE FÔRMA PARA LAJES, EM CHAPA DE MADEIRA COMPENSADA RESINADA, E = 17 MM. AF_09/2020 (M2)						
Equipamento Custo Horário						
91693	SERRA CIRCULAR DE BANCADA COM MOTOR ELÉTRICO POTÊNCIA DE 5HP, COM COIFA PARA DISCO 10" - CHI DIURNO. AF_08/2015	SINAPI	CHI	0,02200000	R\$ 32,71	R\$ 0,71
91692	SERRA CIRCULAR DE BANCADA COM MOTOR ELÉTRICO POTÊNCIA DE 5HP, COM COIFA PARA DISCO 10" - CHP DIURNO. AF_08/2015	SINAPI	CHP	0,00500000	R\$ 34,10	R\$ 0,17
					TOTAL Equipamento Custo Horário:	R\$ 0,88
Material						
00001358	CHAPA/PAINEL DE MADEIRA COMPENSADA RESINADA (MADEIRITE RESINADO ROSA) PARA FORMA DE CONCRETO, DE 2200 X 1100 MM, E = 17 MM	SINAPI	M2	1,05000000	R\$ 57,71	R\$ 60,59
					TOTAL Material:	R\$ 60,59
Mão de Obra com Encargos Complementares						
88239	AJUDANTE DE CARPINTEIRO COM ENCARGOS COMPLEMENTARES	SINAPI	H	0,00500000	R\$ 24,38	R\$ 0,12
88262	CARPINTEIRO DE FORMAS COM ENCARGOS COMPLEMENTARES	SINAPI	H	0,00500000	R\$ 28,79	R\$ 0,14
					TOTAL Mão de Obra com Encargos Complementares:	R\$ 0,26
					VALOR:	R\$ 61,73

92264 FABRICAÇÃO DE FORMA PARA PILARES E ESTRUTURAS SIMILARES, EM CHAPA DE MADEIRA COMPENSADA PLASTIFICADA, E = 18 MM. AF_09/2020 (M2)						
Equipamento Custo Horário						
91693	SERRA CIRCULAR DE BANCADA COM MOTOR ELÉTRICO POTÊNCIA DE 5HP, COM COIFA PARA DISCO 10" - CHI DIURNO. AF_08/2015	SINAPI	CHI	0,25500000	R\$ 32,71	R\$ 8,34
91692	SERRA CIRCULAR DE BANCADA COM MOTOR ELÉTRICO POTÊNCIA DE 5HP, COM COIFA PARA DISCO 10" - CHP DIURNO. AF_08/2015	SINAPI	CHP	0,06300000	R\$ 34,10	R\$ 2,14
					TOTAL Equipamento Custo Horário:	R\$ 10,48
Material						



00001345	CHAPA/PAINEL DE MADEIRA COMPENSADA PLASTIFICADA (MADEIRITE PLASTIFICADO) PARA FORMA DE CONCRETO, DE 2200 X 1100 MM, E = *17* MM	SINAPI	M2	1,33600000	R\$ 97,73	
00004491	PONTELETE *7,5 X 7,5* CM EM PINUS, MISTA OU EQUIVALENTE DA REGIAO - BRUTA	SINAPI	M	2,30800000	R\$ 11,46	
00005068	PREGO DE ACO POLIDO COM CABECA 17 X 21 (2 X 11)	SINAPI	KG	0,20800000	R\$ 13,22	R\$ 2,74
00004517	SARRAFO *2,5 X 7,5* CM EM PINUS, MISTA OU EQUIVALENTE DA REGIAO - BRUTA	SINAPI	M	9,23700000	R\$ 4,01	R\$ 37,04
					TOTAL Material:	R\$ 196,78
Mão de Obra com Encargos Complementares						
88239	AJUDANTE DE CARPINTEIRO COM ENCARGOS COMPLEMENTARES	SINAPI	H	0,25000000	R\$ 24,38	R\$ 6,09
88262	CARPINTEIRO DE FORMAS COM ENCARGOS COMPLEMENTARES	SINAPI	H	1,18000000	R\$ 28,79	R\$ 33,97
					TOTAL Mão de Obra com Encargos Complementares:	R\$ 40,06
					VALOR:	R\$ 247,32

92270 FABRICAÇÃO DE FÔRMA PARA VIGAS, COM MADEIRA SERRADA, E = 25 MM. AF_09/2020 (M2)						
Equipamento Custo Horário		FORTE	UNID	COEFICIENTE	PREÇO UNITÁRIO	TOTAL
91693	SERRA CIRCULAR DE BANCADA COM MOTOR ELÉTRICO POTÊNCIA DE 5HP, COM COIFA PARA DISCO 10" - CHI DIURNO. AF_08/2015	SINAPI	CHI	0,22400000	R\$ 32,71	R\$ 7,32
91692	SERRA CIRCULAR DE BANCADA COM MOTOR ELÉTRICO POTÊNCIA DE 5HP, COM COIFA PARA DISCO 10" - CHP DIURNO. AF_08/2015	SINAPI	CHP	0,05600000	R\$ 34,10	R\$ 1,90
				TOTAL Equipamento Custo Horário:		R\$ 9,22
Material		FORTE	UNID	COEFICIENTE	PREÇO UNITÁRIO	TOTAL
00005068	PREGO DE ACO POLIDO COM CABECA 17 X 21 (2 X 11)	SINAPI	KG	0,12800000	R\$ 13,22	R\$ 1,69
00004517	SARRAFO *2,5 X 7,5* CM EM PINUS, MISTA OU EQUIVALENTE DA REGIAO - BRUTA	SINAPI	M	4,22800000	R\$ 4,01	R\$ 16,95
00006189	TABUA NAO APARELHADA *2,5 X 30* CM, EM MACARANDUBA/MASSARANDUBA, ANGELIM OU EQUIVALENTE DA REGIAO - BRUTA	SINAPI	M	4,44800000	R\$ 29,90	R\$ 132,99
				TOTAL Material:		R\$ 151,63
Mão de Obra com Encargos Complementares		FORTE	UNID	COEFICIENTE	PREÇO UNITÁRIO	TOTAL
88239	AJUDANTE DE CARPINTEIRO COM ENCARGOS COMPLEMENTARES	SINAPI	H	0,17900000	R\$ 24,38	R\$ 4,36
88262	CARPINTEIRO DE FORMAS COM ENCARGOS COMPLEMENTARES	SINAPI	H	0,79200000	R\$ 28,79	R\$ 22,80
				TOTAL Mão de Obra com Encargos Complementares:		R\$ 27,16
				VALOR:		R\$ 188,01

92266 FABRICAÇÃO DE FÔRMA PARA VIGAS, EM CHAPA DE MADEIRA COMPENSADA PLASTIFICADA, E = 18 MM. AF_09/2020 (M2)						
Equipamento Custo Horário		FORTE	UNID	COEFICIENTE	PREÇO UNITÁRIO	TOTAL
91693	SERRA CIRCULAR DE BANCADA COM MOTOR ELÉTRICO POTÊNCIA DE 5HP, COM COIFA PARA DISCO 10" - CHI DIURNO. AF_08/2015	SINAPI	CHI	0,23700000	R\$ 32,71	R\$ 7,75
91692	SERRA CIRCULAR DE BANCADA COM MOTOR ELÉTRICO POTÊNCIA DE 5HP, COM COIFA PARA DISCO 10" - CHP DIURNO. AF_08/2015	SINAPI	CHP	0,05000000	R\$ 34,10	R\$ 1,70
				TOTAL Equipamento Custo Horário:		R\$ 9,45
Material		FORTE	UNID	COEFICIENTE	PREÇO UNITÁRIO	TOTAL
00001345	CHAPA/PAINEL DE MADEIRA COMPENSADA PLASTIFICADA (MADEIRITE PLASTIFICADO) PARA FORMA DE CONCRETO, DE 2200 X 1100 MM, E = *17* MM	SINAPI	M2	1,14600000	R\$ 97,73	R\$ 111,99
00004491	PONTALETE *7,5 X 7,5* CM EM PINUS, MISTA OU EQUIVALENTE DA REGIAO - BRUTA	SINAPI	M	0,16600000	R\$ 11,46	R\$ 1,90
00005068	PREGO DE ACO POLIDO COM CABECA 17 X 21 (2 X 11)	SINAPI	KG	0,15900000	R\$ 13,22	R\$ 2,10
00004517	SARRAFO *2,5 X 7,5* CM EM PINUS, MISTA OU EQUIVALENTE DA REGIAO - BRUTA	SINAPI	M	6,95200000	R\$ 4,01	R\$ 27,87
				TOTAL Material:		R\$ 143,86
Mão de Obra com Encargos Complementares		FORTE	UNID	COEFICIENTE	PREÇO UNITÁRIO	TOTAL
88239	AJUDANTE DE CARPINTEIRO COM ENCARGOS COMPLEMENTARES	SINAPI	H	0,20200000	R\$ 24,38	R\$ 4,92
88262	CARPINTEIRO DE FORMAS COM ENCARGOS COMPLEMENTARES	SINAPI	H	0,91100000	R\$ 28,79	R\$ 26,22
				TOTAL Mão de Obra com Encargos Complementares:		R\$ 31,14
				VALOR:		R\$ 184,45

90830 FECHADURA DE EMBUTIR COM CILINDRO, EXTERNA, COMPLETA, ACABAMENTO PADRAO MEDIO, INCLUSO EXECUÇÃO DE FURO - FORNECIMENTO E INSTALAÇÃO. AF_12/2019 (UN)						
Material		FORN	UNID	COEFICIENTE	PREÇO UNITÁRIO	TOTAL
00003081	FECHADURA ESPELHO PARA PORTA EXTERNA, EM ACO INOX (MAQUINA, TESTA E CONTRA-TESTA) E EM ZAMAC (MACANETA, LINGUETA E TRINCOS) COM ACABAMENTO CROMADO, MAQUINA DE 55 MM, INCLUINDO CHAVE TIPO CILINDRO	SINAPI	CJ	1,00000000	R\$ 126,62	R\$ 126,62



Mão de Obra com Encargos Complementares				TOTAL Material:	
		FONTE	UNID	COEFICIENTE	PREÇO UNITÁRIO
88261	CARPINTEIRO DE ESQUADRIA COM ENCARGOS COMPLEMENTARES	SINAPI	H	1,00200000	R\$ 27,87
88316	SERVENTE COM ENCARGOS COMPLEMENTARES	SINAPI	H	0,50100000	R\$ 23,37
				TOTAL Mão de Obra com Encargos Complementares:	
				VALOR:	

R\$ 11,70

R\$ 39,62

R\$ 166,24

91170 FIXAÇÃO DE TUBOS HORIZONTAIS DE PVC ÁGUA, PVC ESGOTO, PVC ÁGUA PLUVIAL, CPVC, PPR, COBRE OU AÇO, DIÂMETROS MENORES OU IGUAIS A 40 MM, COM ABRAÇADEIRA METÁLICA RÍGIDA TIPO U PERFIL 1 1/4", FIXADA EM PERFILADO EM LAJE. AF_09/2023_PS (M)

Material		FONTE	UNID	COEFICIENTE	PREÇO UNITÁRIO	TOTAL
00000392	ABRACADEIRA EM ACO PARA AMARRACAO DE ELETRODUTOS, TIPO D, COM 1/2" E PARAFUSO DE FIXACAO	SINAPI	UN	1,78570000	R\$ 3,15	R\$ 5,62
				TOTAL Material:		R\$ 5,62
Mão de Obra com Encargos Complementares		FONTE	UNID	COEFICIENTE	PREÇO UNITÁRIO	TOTAL
88248	AUXILIAR DE ENCANADOR OU BOMBEIRO HIDRÁULICO COM ENCARGOS COMPLEMENTARES	SINAPI	H	0,04800000	R\$ 24,00	R\$ 1,15
88267	ENCANADOR OU BOMBEIRO HIDRÁULICO COM ENCARGOS COMPLEMENTARES	SINAPI	H	0,21140000	R\$ 28,49	R\$ 6,02
				TOTAL Mão de Obra com Encargos Complementares:		R\$ 7,17
				VALOR:		R\$ 12,79

90279 GRAUTE FGK=20 MPA; TRAÇO 1:0,04:1,8:2,1 (EM MASSA SECA DE CIMENTO/ CAL/ AREIA GROSSA/ BRITA 0) - PREPARO MECANICO COM BETONEIRA 400 L. AF_09/2021 (M3)

Equipamento Custo Horário		FONTE	UNID	COEFICIENTE	PREÇO UNITÁRIO	TOTAL
88831	BETONEIRA CAPACIDADE NOMINAL DE 400 L, CAPACIDADE DE MISTURA 280 L, MOTOR ELÉTRICO TRIFÁSICO POTÊNCIA DE 2 CV, SEM CARREGADOR - CHI DIURNO. AF_05/2023	SINAPI	CHI	0,49310000	R\$ 0,39	R\$ 0,19
88830	BETONEIRA CAPACIDADE NOMINAL DE 400 L, CAPACIDADE DE MISTURA 280 L, MOTOR ELÉTRICO TRIFÁSICO POTÊNCIA DE 2 CV, SEM CARREGADOR - CHP DIURNO. AF_05/2023	SINAPI	CHP	1,11380000	R\$ 1,94	R\$ 2,16
				TOTAL Equipamento Custo Horário:		R\$ 2,35
Material		FONTE	UNID	COEFICIENTE	PREÇO UNITÁRIO	TOTAL
00000367	AREIA GROSSA - POSTO JAZIDA/FORNECEDOR (RETIRADO NA JAZIDA, SEM TRANSPORTE)	SINAPI	M3	0,63020000	R\$ 131,69	R\$ 82,99
00001106	CAL HIDRATADA CH-I PARA ARGAMASSAS	SINAPI	KG	15,12550000	R\$ 1,24	R\$ 18,75
00001379	CIMENTO PORTLAND COMPOSTO CP II-32	SINAPI	KG	420,15270000	R\$ 0,73	R\$ 306,71
00004720	PEDRA BRITADA N. 0, OU PEDRISCO (4,8 A 9,5 MM) POSTO PEDREIRA/FORNECEDOR, SEM FRETE	SINAPI	M3	0,58820000	R\$ 131,10	R\$ 77,11
				TOTAL Material:		R\$ 485,56
Mão de Obra com Encargos Complementares		FONTE	UNID	COEFICIENTE	PREÇO UNITÁRIO	TOTAL
88377	OPERADOR DE BETONEIRA ESTACIONÁRIA/MISTURADOR COM ENCARGOS COMPLEMENTARES	SINAPI	H	1,60690000	R\$ 27,06	R\$ 43,48
88316	SERVENTE COM ENCARGOS COMPLEMENTARES	SINAPI	H	2,54920000	R\$ 23,37	R\$ 59,57
				TOTAL Mão de Obra com Encargos Complementares:		R\$ 103,05
				VALOR:		R\$ 590,96

89995 GRAUTEAMENTO DE CINTA SUPERIOR OU DE VERGA EM ALVENARIA ESTRUTURAL. AF_09/2021 (M3)

Mão de Obra com Encargos Complementares		FONTE	UNID	COEFICIENTE	PREÇO UNITÁRIO	TOTAL
88309	PEDREIRO COM ENCARGOS COMPLEMENTARES	SINAPI	H	7,41480000	R\$ 29,21	R\$ 216,58
88316	SERVENTE COM ENCARGOS COMPLEMENTARES	SINAPI	H	4,94320000	R\$ 23,37	R\$ 115,52
				TOTAL Mão de Obra com Encargos Complementares:		R\$ 332,10
Serviço		FONTE	UNID	COEFICIENTE	PREÇO UNITÁRIO	TOTAL
90279	GRAUTE FGK=20 MPA; TRAÇO 1:0,04:1,8:2,1 (EM MASSA SECA DE CIMENTO/ CAL/ AREIA GROSSA/ BRITA 0) - PREPARO MECÂNICO COM BETONEIRA 400 L. AF_09/2021	SINAPI	M3	1,20300000	R\$ 590,96	R\$ 710,92
				TOTAL Serviço:		R\$ 710,92
				VALOR:		R\$ 1.043,02

89993 GRAUTEAMENTO VERTICAL EM ALVENARIA ESTRUTURAL. AF_09/2021 (M3)

Mão de Obra com Encargos Complementares		FONTE	UNID	COEFICIENTE	PREÇO UNITÁRIO	TOTAL
88309	PEDREIRO COM ENCARGOS COMPLEMENTARES	SINAPI	H	8,29730000	R\$ 29,21	R\$ 242,36
88316	SERVENTE COM ENCARGOS COMPLEMENTARES	SINAPI	H	5,53150000	R\$ 23,37	R\$ 129,27
				TOTAL Mão de Obra com Encargos Complementares:		R\$ 371,63
Serviço		FONTE	UNID	COEFICIENTE	PREÇO UNITÁRIO	TOTAL
90279	GRAUTE FGK=20 MPA; TRAÇO 1:0,04:1,8:2,1 (EM MASSA SECA DE CIMENTO/ CAL/ AREIA GROSSA/ BRITA 0) - PREPARO MECÂNICO COM BETONEIRA 400 L. AF_09/2021	SINAPI	M3	1,20300000	R\$ 590,96	R\$ 710,92

TOTAL Serviço:	
VALOR:	



93282 GUINCHO ELETRICO DE COLUNA, CAPACIDADE 400 KG, COM MOTO FREIO, MOTOR TRIFASICO DE 1,25 CV - CHI DIURNO. AF_03/2016 (CHI)

Mão de Obra com Encargos Complementares		FONTE	UNID	COEFICIENTE	PREÇO UNITÁRIO	TOTAL
88295	OPERADOR DE GUINCHO COM ENCARGOS COMPLEMENTARES	SINAPI	H	1,00000000	R\$ 27,22	R\$ 27,22
TOTAL Mão de Obra com Encargos Complementares:						R\$ 27,22
Serviço		FONTE	UNID	COEFICIENTE	PREÇO UNITÁRIO	TOTAL
93277	GUINCHO ELÉTRICO DE COLUNA, CAPACIDADE 400 KG, COM MOTO FREIO, MOTOR TRIFÁSICO DE 1,25 CV - DEPRECIAÇÃO. AF_03/2016	SINAPI	H	1,00000000	R\$ 0,34	R\$ 0,34
93278	GUINCHO ELÉTRICO DE COLUNA, CAPACIDADE 400 KG, COM MOTO FREIO, MOTOR TRIFÁSICO DE 1,25 CV - JUROS. AF_03/2016	SINAPI	H	1,00000000	R\$ 0,08	R\$ 0,08
TOTAL Serviço:						R\$ 0,42
VALOR:						R\$ 27,64

93281 GUINCHO ELETRICO DE COLUNA, CAPACIDADE 400 KG, COM MOTO FREIO, MOTOR TRIFASICO DE 1,25 CV - CHP DIURNO. AF_03/2016 (CHP)

Mão de Obra com Encargos Complementares		FONTE	UNID	COEFICIENTE	PREÇO UNITÁRIO	TOTAL
88295	OPERADOR DE GUINCHO COM ENCARGOS COMPLEMENTARES	SINAPI	H	1,00000000	R\$ 27,22	R\$ 27,22
TOTAL Mão de Obra com Encargos Complementares:						R\$ 27,22
Serviço		FONTE	UNID	COEFICIENTE	PREÇO UNITÁRIO	TOTAL
93277	GUINCHO ELÉTRICO DE COLUNA, CAPACIDADE 400 KG, COM MOTO FREIO, MOTOR TRIFÁSICO DE 1,25 CV - DEPRECIAÇÃO. AF_03/2016	SINAPI	H	1,00000000	R\$ 0,34	R\$ 0,34
93278	GUINCHO ELÉTRICO DE COLUNA, CAPACIDADE 400 KG, COM MOTO FREIO, MOTOR TRIFÁSICO DE 1,25 CV - JUROS. AF_03/2016	SINAPI	H	1,00000000	R\$ 0,08	R\$ 0,08
93279	GUINCHO ELÉTRICO DE COLUNA, CAPACIDADE 400 KG, COM MOTO FREIO, MOTOR TRIFÁSICO DE 1,25 CV - MANUTENÇÃO. AF_03/2016	SINAPI	H	1,00000000	R\$ 0,32	R\$ 0,32
93280	GUINCHO ELÉTRICO DE COLUNA, CAPACIDADE 400 KG, COM MOTO FREIO, MOTOR TRIFÁSICO DE 1,25 CV - MATERIAIS NA OPERAÇÃO. AF_03/2016	SINAPI	H	1,00000000	R\$ 0,74	R\$ 0,74
TOTAL Serviço:						R\$ 1,48
VALOR:						R\$ 28,70

93277 GUINCHO ELETRICO DE COLUNA, CAPACIDADE 400 KG, COM MOTO FREIO, MOTOR TRIFASICO DE 1,25 CV - DEPRECIAÇÃO. AF_03/2016 (H)

Equipamento		FONTE	UNID	COEFICIENTE	PREÇO UNITÁRIO	TOTAL
00036487	GUINCHO ELETRICO DE COLUNA, CAPACIDADE 400 KG, COM MOTO FREIO, MOTOR TRIFASICO DE 1,25 CV	SINAPI	UN	0,00006400	R\$ 5.411,76	R\$ 0,34
TOTAL Equipamento:						R\$ 0,34
VALOR:						R\$ 0,34

93278 GUINCHO ELÉTRICO DE COLUNA, CAPACIDADE 400 KG, COM MOTO FREIO, MOTOR TRIFÁSICO DE 1,25 CV - JUROS. AF_03/2016 (H)

Equipamento		FONTE	UNID	COEFICIENTE	PREÇO UNITÁRIO	TOTAL
00036487	GUINCHO ELETRICO DE COLUNA, CAPACIDADE 400 KG, COM MOTO FREIO, MOTOR TRIFASICO DE 1,25 CV	SINAPI	UN	0,00001480	R\$ 5.411,76	R\$ 0,08
TOTAL Equipamento:						R\$ 0,08
VALOR:						R\$ 0,08

93279 GUINCHO ELÉTRICO DE COLUNA, CAPACIDADE 400 KG, COM MOTO FREIO, MOTOR TRIFÁSICO DE 1,25 CV - MANUTENÇÃO. AF_03/2016 (H)

Equipamento		FONTE	UNID	COEFICIENTE	PREÇO UNITÁRIO	TOTAL
00036487	GUINCHO ELETRICO DE COLUNA, CAPACIDADE 400 KG, COM MOTO FREIO, MOTOR TRIFASICO DE 1,25 CV	SINAPI	UN	0,00006000	R\$ 5.411,76	R\$ 0,32
TOTAL Equipamento:						R\$ 0,32
VALOR:						R\$ 0,32

93280 GUINCHO ELÉTRICO DE COLUNA, CAPACIDADE 400 KG, COM MOTO FREIO, MOTOR TRIFÁSICO DE 1,25 CV - MATERIAIS NA OPERAÇÃO. AF_03/2016 (H)

Especiais		FONTE	UNID	COEFICIENTE	PREÇO UNITÁRIO	TOTAL
00002705	ENERGIA ELETRICA ATE 2000 KWH INDUSTRIAL, SEM DEMANDA	SINAPI	KWH	0,78000000	R\$ 0,96	R\$ 0,74
TOTAL Especiais:						R\$ 0,74
VALOR:						R\$ 0,74

93288 GUINDASTE HIDRAULICO AUTOPROPELIDO, COM LANÇA TELESCOPICA 40 M, CAPACIDADE MAXIMA 60 T, POTÊNCIA 260 KW - CHI DIURNO. AF_03/2016 (CHI)

Mão de Obra com Encargos Complementares		FONTE	UNID	COEFICIENTE	PREÇO UNITÁRIO	TOTAL
88296	OPERADOR DE GUINDASTE COM ENCARGOS COMPLEMENTARES	SINAPI	H	1,00000000	R\$ 43,80	R\$ 43,80

			TOTAL Mão de Obra com Encargos Complementares:		
Serviço	FONTE	UNID	COEFICIENTE	PREÇO UNITÁRIO	
93283	GUINDASTE HIDRÁULICO AUTOPROPELIDO, COM LANÇA TELESCÓPICA 40 M, CAPACIDADE MÁXIMA 60 T, POTÊNCIA 260 KW - DEPRECIAÇÃO. AF_03/2016	SINAPI	H	1,00000000	R\$ 99,64
93296	GUINDASTE HIDRÁULICO AUTOPROPELIDO, COM LANÇA TELESCÓPICA 40 M, CAPACIDADE MÁXIMA 60 T, POTÊNCIA 260 KW - IMPOSTOS E SEGUROS. AF_03/2016	SINAPI	H	1,00000000	R\$ 14,19
93284	GUINDASTE HIDRÁULICO AUTOPROPELIDO, COM LANÇA TELESCÓPICA 40 M, CAPACIDADE MÁXIMA 60 T, POTÊNCIA 260 KW - JUROS. AF_03/2016	SINAPI	H	1,00000000	R\$ 35,12
TOTAL Serviço:					R\$ 148,95
VALOR:					R\$ 192,75

93287 GUINDASTE HIDRAULICO AUTOPROPELIDO, COM LANÇA TELESCÓPICA 40 M, CAPACIDADE MÁXIMA 60 T, POTÊNCIA 260 KW - CHP DIURNO. AF_03/2016 (CHP)

Mão de Obra com Encargos Complementares		FONTE	UNID	COEFICIENTE	PREÇO UNITÁRIO	TOTAL
88296	OPERADOR DE GUINDASTE COM ENCARGOS COMPLEMENTARES	SINAPI	H	1,00000000	R\$ 43,80	R\$ 43,80
				TOTAL Mão de Obra com Encargos Complementares:		R\$ 43,80
Serviço		FONTE	UNID	COEFICIENTE	PREÇO UNITÁRIO	TOTAL
93283	GUINDASTE HIDRÁULICO AUTOPROPELIDO, COM LANÇA TELESCÓPICA 40 M, CAPACIDADE MÁXIMA 60 T, POTÊNCIA 260 KW - DEPRECIAÇÃO. AF_03/2016	SINAPI	H	1,00000000	R\$ 99,64	R\$ 99,64
93296	GUINDASTE HIDRÁULICO AUTOPROPELIDO, COM LANÇA TELESCÓPICA 40 M, CAPACIDADE MÁXIMA 60 T, POTÊNCIA 260 KW - IMPOSTOS E SEGUROS. AF_03/2016	SINAPI	H	1,00000000	R\$ 14,19	R\$ 14,19
93284	GUINDASTE HIDRÁULICO AUTOPROPELIDO, COM LANÇA TELESCÓPICA 40 M, CAPACIDADE MÁXIMA 60 T, POTÊNCIA 260 KW - JUROS. AF_03/2016	SINAPI	H	1,00000000	R\$ 35,12	R\$ 35,12
93285	GUINDASTE HIDRÁULICO AUTOPROPELIDO, COM LANÇA TELESCÓPICA 40 M, CAPACIDADE MÁXIMA 60 T, POTÊNCIA 260 KW - MANUTENÇÃO. AF_03/2016	SINAPI	H	1,00000000	R\$ 160,17	R\$ 160,17
93286	GUINDASTE HIDRÁULICO AUTOPROPELIDO, COM LANÇA TELESCÓPICA 40 M, CAPACIDADE MÁXIMA 60 T, POTÊNCIA 260 KW - MATERIAIS NA OPERAÇÃO. AF_03/2016	SINAPI	H	1,00000000	R\$ 12,48	R\$ 12,48
				TOTAL Serviço:		R\$ 321,60
				VALOR:		R\$ 365,40

93283 GUINDASTE HIDRAULICO AUTOPROPELIDO, COM LANÇA TELESCÓPICA 40 M, CAPACIDADE MÁXIMA 60 T, POTÊNCIA 260 KW - DEPRECIAÇÃO. AF_03/2016 (H)

Equipamento		FONTE	UNID	COEFICIENTE	PREÇO UNITÁRIO	TOTAL
00044474	GUINDASTE HIDRAULICO AUTOPROPELIDO, COM LANCA TELESCOPICA 40 M, CAPACIDADE MAXIMA 60 T, POTENCIA 260 KW, TRACAO 6 X 6	SINAPI	UN	0,00004000	R\$ 2.491.030,28	R\$ 99,64
					TOTAL Equipamento:	R\$ 99,64
					VALOR:	R\$ 99,64

93296 GUINDASTE HIDRAULICO AUTOPROPELIDO, COM LANÇA TELESCÓPICA 40 M, CAPACIDADE MÁXIMA 60 T, POTÊNCIA 260 KW - IMPOSTOS E SEGUROS. AF_03/2016 (H)

Equipamento		FONTE	UNID	COEFICIENTE	PREÇO UNITÁRIO	TOTAL
00044474	GUINDASTE HIDRAULICO AUTOPROPELIDO, COM LANCA TELESCOPICA 40 M, CAPACIDADE MAXIMA 60 T, POTENCIA 260 KW, TRACAO 6 X 6	SINAPI	UN	0,00000570	R\$ 2.491.030,28	R\$ 14,19
				TOTAL Equipamento:		R\$ 14,19
				VALOR:		R\$ 14,19

93284 GUINDASTE HIDRAULICO AUTOPROPELIDO, COM LANÇA TELESCÓPICA 40 M, CAPACIDADE MÁXIMA 60 T, POTENCIA 260 KW - JUROS. AF_03/2016 (H)

Equipamento		FONTE	UNID	COEFICIENTE	PREÇO UNITÁRIO	TOTAL
00044474	GUINDASTE HIDRAULICO AUTOPROPELIDO, COM LANCA TELESCOPICA 40 M, CAPACIDADE MAXIMA 60 T, POTENCIA 260 KW, TRACAO 6 X 6	SINAPI	UN	0,00001410	R\$ 2.491.030,28	R\$ 35,12
					TOTAL Equipamento:	R\$ 35,12
					VALOR:	R\$ 35,12

93285 GUINDASTE HIDRAULICO AUTOPROPELIDO, COM LANÇA TELESCÓPICA 40 M, CAPACIDADE MÁXIMA 60 T, POTENCIA 260 KW - MANUTENÇÃO. AF_03/2016 (H)

Equipamento		FONTE	UNID	COEFICIENTE	PREÇO UNITÁRIO	TOTAL
00044474	GUINDASTE HIDRAULICO AUTOPROPELIDO, COM LANCA TELESCOPICA 40 M, CAPACIDADE MAXIMA 60 T, POTENCIA 260 KW, TRACAO 6 X 6	SINAPI	UN	0,00006430	R\$ 2.491.030,28	R\$ 160,17
					TOTAL Equipamento:	R\$ 160,17
					VALOR:	R\$ 160,17

93286 GUINDASTE HIDRAULICO AUTOPROPELIDO, COM LANÇA TELESCÓPICA 40 M, CAPACIDADE MÁXIMA 60 T, POTENCIA 260 KW - MATERIAIS NA OPERAÇÃO. AF_03/2016 (H)

Especiais		FONTE	UNID	COEFICIENTE	PREÇO UNITÁRIO	TOTAL
00002705	ENERGIA ELETRICA ATE 2000 KWH INDUSTRIAL, SEM DEMANDA	SINAPI	KWH	13,00000000	R\$ 0,96	R\$ 12,48

TOTAL Especiais:	
VALOR:	



5930 GUINDAUTO HIDRÁULICO, CAPACIDADE MÁXIMA DE CARGA 6200 KG, MOMENTO MÁXIMO DE CARGA 11,7 TM, ALCANCE MÁXIMO HORIZONTAL 9,70 M, INCLUSIVE CAMINHÃO TOCO PBT 16.000 KG, POTÊNCIA DE 189 CV - CHI DIURNO. AF_06/2014 (CHI)

Mão de Obra com Encargos Complementares		FONTES	UNID	COEFICIENTE	PREÇO UNITÁRIO	TOTAL
88286	MOTORISTA OPERADOR DE MUNCK COM ENCARGOS COMPLEMENTARES	SINAPI	H	1,00000000	R\$ 34,46	R\$ 34,46
TOTAL Mão de Obra com Encargos Complementares:						R\$ 34,46
Serviço		FONTES	UNID	COEFICIENTE	PREÇO UNITÁRIO	TOTAL
89259	GUINDAUTO HIDRÁULICO, CAPACIDADE MÁXIMA DE CARGA 6200 KG, MOMENTO MÁXIMO DE CARGA 11,7 TM, ALCANCE MÁXIMO HORIZONTAL 9,70 M, INCLUSIVE CAMINHÃO TOCO PBT 16.000 KG, POTÊNCIA DE 189 CV - DEPRECIAÇÃO. AF_06/2014	SINAPI	H	1,00000000	R\$ 27,32	R\$ 27,32
91466	GUINDAUTO HIDRÁULICO, CAPACIDADE MÁXIMA DE CARGA 6200 KG, MOMENTO MÁXIMO DE CARGA 11,7 TM, ALCANCE MÁXIMO HORIZONTAL 9,70 M, INCLUSIVE CAMINHÃO TOCO PBT 16.000 KG, POTÊNCIA DE 189 CV - IMPOSTOS E SEGUROS. AF_08/2015	SINAPI	H	1,00000000	R\$ 4,05	R\$ 4,05
89260	GUINDAUTO HIDRÁULICO, CAPACIDADE MÁXIMA DE CARGA 6200 KG, MOMENTO MÁXIMO DE CARGA 11,7 TM, ALCANCE MÁXIMO HORIZONTAL 9,70 M, INCLUSIVE CAMINHÃO TOCO PBT 16.000 KG, POTÊNCIA DE 189 CV - JUROS. AF_06/2014	SINAPI	H	1,00000000	R\$ 10,04	R\$ 10,04
TOTAL Serviço:						R\$ 41,41
VALOR:						R\$ 75,87

5928 GUINDAUTO HIDRÁULICO, CAPACIDADE MÁXIMA DE CARGA 6200 KG, MOMENTO MÁXIMO DE CARGA 11,7 TM, ALCANCE MÁXIMO HORIZONTAL 9,70 M, INCLUSIVE CAMINHÃO TOCO PBT 16.000 KG, POTÊNCIA DE 189 CV - CHP DIURNO. AF_06/2014 (CHP)

Mão de Obra com Encargos Complementares		FONTES	UNID	COEFICIENTE	PREÇO UNITÁRIO	TOTAL
88286	MOTORISTA OPERADOR DE MUNCK COM ENCARGOS COMPLEMENTARES	SINAPI	H	1,00000000	R\$ 34,46	R\$ 34,46
TOTAL Mão de Obra com Encargos Complementares:						R\$ 34,46
Serviço		FONTES	UNID	COEFICIENTE	PREÇO UNITÁRIO	TOTAL
89259	GUINDAUTO HIDRÁULICO, CAPACIDADE MÁXIMA DE CARGA 6200 KG, MOMENTO MÁXIMO DE CARGA 11,7 TM, ALCANCE MÁXIMO HORIZONTAL 9,70 M, INCLUSIVE CAMINHÃO TOCO PBT 16.000 KG, POTÊNCIA DE 189 CV - DEPRECIAÇÃO. AF_06/2014	SINAPI	H	1,00000000	R\$ 27,32	R\$ 27,32
91466	GUINDAUTO HIDRÁULICO, CAPACIDADE MÁXIMA DE CARGA 6200 KG, MOMENTO MÁXIMO DE CARGA 11,7 TM, ALCANCE MÁXIMO HORIZONTAL 9,70 M, INCLUSIVE CAMINHÃO TOCO PBT 16.000 KG, POTÊNCIA DE 189 CV - IMPOSTOS E SEGUROS. AF_08/2015	SINAPI	H	1,00000000	R\$ 4,05	R\$ 4,05
89260	GUINDAUTO HIDRÁULICO, CAPACIDADE MÁXIMA DE CARGA 6200 KG, MOMENTO MÁXIMO DE CARGA 11,7 TM, ALCANCE MÁXIMO HORIZONTAL 9,70 M, INCLUSIVE CAMINHÃO TOCO PBT 16.000 KG, POTÊNCIA DE 189 CV - JUROS. AF_06/2014	SINAPI	H	1,00000000	R\$ 10,04	R\$ 10,04
89262	GUINDAUTO HIDRÁULICO, CAPACIDADE MÁXIMA DE CARGA 6200 KG, MOMENTO MÁXIMO DE CARGA 11,7 TM, ALCANCE MÁXIMO HORIZONTAL 9,70 M, INCLUSIVE CAMINHÃO TOCO PBT 16.000 KG, POTÊNCIA DE 189 CV - MANUTENÇÃO. AF_06/2014	SINAPI	H	1,00000000	R\$ 46,28	R\$ 46,28
91467	GUINDAUTO HIDRÁULICO, CAPACIDADE MÁXIMA DE CARGA 6200 KG, MOMENTO MÁXIMO DE CARGA 11,7 TM, ALCANCE MÁXIMO HORIZONTAL 9,70 M, INCLUSIVE CAMINHÃO TOCO PBT 16.000 KG, POTÊNCIA DE 189 CV - MATERIAIS NA OPERAÇÃO. AF_08/2015	SINAPI	H	1,00000000	R\$ 167,30	R\$ 167,30
TOTAL Serviço:						R\$ 254,99
VALOR:						R\$ 289,45

89259 GUINDAUTO HIDRÁULICO, CAPACIDADE MÁXIMA DE CARGA 6200 KG, MOMENTO MÁXIMO DE CARGA 11,7 TM, ALCANCE MÁXIMO HORIZONTAL 9,70 M, INCLUSIVE CAMINHÃO TOCO PBT 16.000 KG, POTÊNCIA DE 189 CV - DEPRECIAÇÃO. AF_06/2014 (H)

Equipamento		FONTES	UNID	COEFICIENTE	PREÇO UNITÁRIO	TOTAL
00037752	CAMINHÃO TOCO, PESO BRUTO TOTAL 16000 KG, CARGA UTIL MAXIMA 11030 KG, DISTANCIA ENTRE EIXOS 5,41 M, POTENCIA 185 CV (INCLUI CABINE E CHASSI, NAO INCLUI CARROCERIA)	SINAPI	UN	0,00003430	R\$ 565.808,09	R\$ 19,40
00003363	GUINDAUTO HIDRAULICO, CAPACIDADE MAXIMA DE CARGA 6200 KG, MOMENTO MAXIMO DE CARGA 11,7 TM, ALCANCE MAXIMO HORIZONTAL 9,70 M, PARA MONTAGEM SOBRE CHASSI DE CAMINHÃO PBT MINIMO 13000 KG (INCLUI MONTAGEM, NAO INCLUI CAMINHÃO)	SINAPI	UN	0,00005510	R\$ 143.750,00	R\$ 7,92
TOTAL Equipamento:						R\$ 27,32
VALOR:						R\$ 27,32

91466 GUINDAUTO HIDRÁULICO, CAPACIDADE MÁXIMA DE CARGA 6200 KG, MOMENTO MÁXIMO DE CARGA 11,7 TM, ALCANCE MÁXIMO HORIZONTAL 9,70 M, INCLUSIVE CAMINHÃO TOCO PBT 16.000 KG, POTÊNCIA DE 189 CV - IMPOSTOS E SEGUROS. AF_08/2015 (H)

Equipamento	FONTES	UNID	COEFICIENTE	PREÇO UNITÁRIO	TOTAL
-------------	--------	------	-------------	----------------	-------

00037752	CAMINHAO TOCO, PESO BRUTO TOTAL 16000 KG, CARGA UTIL MAXIMA 11030 KG, DISTANCIA ENTRE EIXOS 5,41 M, POTENCIA 185 CV (INCLUI CABINE E CHASSI, NAO INCLUI CARROCERIA)	SINAPI	UN	0,00000570	R\$ 565.808,09	
00003363	GUINDAUTO HIDRAULICO, CAPACIDADE MAXIMA DE CARGA 6200 KG, MOMENTO MAXIMO DE CARGA 11,7 TM, ALCANCE MAXIMO HORIZONTAL 9,70 M, PARA MONTAGEM SOBRE CHASSI DE CAMINHAO PBT MINIMO 13000 KG (INCLUI MONTAGEM, NAO INCLUI CAMINHAO)	SINAPI	UN	0,00000580	R\$ 143.750,00	
					TOTAL Equipamento:	R\$ 4,05
					VALOR:	R\$ 4,05

89260 GUINDAUTO HIDRÁULICO, CAPACIDADE MÁXIMA DE CARGA 6200 KG, MOMENTO MÁXIMO DE CARGA 11,7 TM, ALCANCE MÁXIMO HORIZONTAL 9,70 M, INCLUSIVE CAMINHÃO TOCO PBT 16.000 KG, POTÊNCIA DE 189 CV - JUROS. AF_06/2014 (H)						
Equipamento		FORTE	UNID	COEFICIENTE	PREÇO UNITÁRIO	TOTAL
00037752	CAMINHAO TOCO, PESO BRUTO TOTAL 16000 KG, CARGA UTIL MAXIMA 11030 KG, DISTANCIA ENTRE EIXOS 5,41 M, POTENCIA 185 CV (INCLUI CABINE E CHASSI, NAO INCLUI CARROCERIA)	SINAPI	UN	0,00001410	R\$ 565.808,09	R\$ 7,97
00003363	GUINDAUTO HIDRAULICO, CAPACIDADE MAXIMA DE CARGA 6200 KG, MOMENTO MAXIMO DE CARGA 11,7 TM, ALCANCE MAXIMO HORIZONTAL 9,70 M, PARA MONTAGEM SOBRE CHASSI DE CAMINHAO PBT MINIMO 13000 KG (INCLUI MONTAGEM, NAO INCLUI CAMINHAO)	SINAPI	UN	0,00001440	R\$ 143.750,00	R\$ 2,07
					TOTAL Equipamento:	R\$ 10,04
					VALOR:	R\$ 10,04

89262 GUINDAUTO HIDRÁULICO, CAPACIDADE MÁXIMA DE CARGA 6200 KG, MOMENTO MÁXIMO DE CARGA 11,7 TM, ALCANCE MÁXIMO HORIZONTAL 9,70 M, INCLUSIVE CAMINHÃO TOCO PBT 16.000 KG, POTÊNCIA DE 189 CV - MANUTENÇÃO. AF_06/2014 (H)						
Equipamento		FORTE	UNID	COEFICIENTE	PREÇO UNITÁRIO	TOTAL
00037752	CAMINHAO TOCO, PESO BRUTO TOTAL 16000 KG, CARGA UTIL MAXIMA 11030 KG, DISTANCIA ENTRE EIXOS 5,41 M, POTENCIA 185 CV (INCLUI CABINE E CHASSI, NAO INCLUI CARROCERIA)	SINAPI	UN	0,00006430	R\$ 565.808,09	R\$ 36,38
00003363	GUINDAUTO HIDRAULICO, CAPACIDADE MAXIMA DE CARGA 6200 KG, MOMENTO MAXIMO DE CARGA 11,7 TM, ALCANCE MAXIMO HORIZONTAL 9,70 M, PARA MONTAGEM SOBRE CHASSI DE CAMINHAO PBT MINIMO 13000 KG (INCLUI MONTAGEM, NAO INCLUI CAMINHAO)	SINAPI	UN	0,00006890	R\$ 143.750,00	R\$ 9,90
					TOTAL Equipamento:	R\$ 46,28
					VALOR:	R\$ 46,28

91467 GUINDAUTO HIDRÁULICO, CAPACIDADE MÁXIMA DE CARGA 6200 KG, MOMENTO MÁXIMO DE CARGA 11,7 TM, ALCANCE MÁXIMO HORIZONTAL 9,70 M, INCLUSIVE CAMINHÃO TOCO PBT 16.000 KG, POTÊNCIA DE 189 CV - MATERIAIS NA OPERAÇÃO. AF_08/2015 (H)						
Material		FORTE	UNID	COEFICIENTE	PREÇO UNITÁRIO	TOTAL
00004221	OLEO DIESEL COMBUSTIVEL COMUM METROPOLITANO S-10 OU S-500	SINAPI	L	26,43000000	R\$ 6,33	R\$ 167,30
					TOTAL Material:	R\$ 167,30
					VALOR:	R\$ 167,30

96986 HASTE DE ATERRAMENTO, DIÂMETRO 3/4", COM 3 METROS - FORNECIMENTO E INSTALAÇÃO. AF_08/2023 (UN)						
Material		FORTE	UNID	COEFICIENTE	PREÇO UNITÁRIO	TOTAL
00003378	HASTE DE ATERRAMENTO EM ACO COM 3,00 M DE COMPRIMENTO E DN = 3/4", REVESTIDA COM BAIXA CAMADA DE COBRE, SEM CONECTOR	SINAPI	UN	1,00000000	R\$ 92,98	R\$ 92,98
					TOTAL Material:	R\$ 92,98
Mão de Obra com Encargos Complementares		FORTE	UNID	COEFICIENTE	PREÇO UNITÁRIO	TOTAL
88247	AUXILIAR DE ELETRICISTA COM ENCARGOS COMPLEMENTARES	SINAPI	H	0,38820000	R\$ 24,99	R\$ 9,70
88264	ELETRICISTA COM ENCARGOS COMPLEMENTARES	SINAPI	H	0,38820000	R\$ 29,57	R\$ 11,47
					TOTAL Mão de Obra com Encargos Complementares:	R\$ 21,17
					VALOR:	R\$ 114,15

88270 IMPERMEABILIZADOR COM ENCARGOS COMPLEMENTARES (H)						
Encargos Complementares		FORTE	UNID	COEFICIENTE	PREÇO UNITÁRIO	TOTAL
00037370	ALIMENTACAO - HORISTA (COLETADO CAIXA - ENCARGOS COMPLEMENTARES)	SINAPI	H	1,00000000	R\$ 3,62	R\$ 3,62
00043489	EPI - FAMILIA PEDREIRO - HORISTA (ENCARGOS COMPLEMENTARES - COLETADO CAIXA)	SINAPI	H	1,00000000	R\$ 1,31	R\$ 1,31
00037372	EXAMES - HORISTA (COLETADO CAIXA - ENCARGOS COMPLEMENTARES)	SINAPI	H	1,00000000	R\$ 1,43	R\$ 1,43
00043465	FERRAMENTAS - FAMILIA PEDREIRO - HORISTA (ENCARGOS COMPLEMENTARES - COLETADO CAIXA)	SINAPI	H	1,00000000	R\$ 0,78	R\$ 0,78
00037373	SEGURO - HORISTA (COLETADO CAIXA - ENCARGOS COMPLEMENTARES)	SINAPI	H	1,00000000	R\$ 0,08	R\$ 0,08
00037371	TRANSPORTE - HORISTA (COLETADO CAIXA - ENCARGOS COMPLEMENTARES)	SINAPI	H	1,00000000	R\$ 1,09	R\$ 1,09

Mão de Obra			TOTAL Encargos Complementares:		
	FONTE	UNID	COEFICIENTE	PREÇO UNITÁRIO	
00012873	IMPERMEABILIZADOR (HORISTA)	SINAPI	H	1,00000000	R\$ 20,47
			TOTAL Mão de Obra:		R\$ 20,47
Serviço			COEFICIENTE	PREÇO UNITÁRIO	TOTAL
95338	CURSO DE CAPACITAÇÃO PARA IMPERMEABILIZADOR (ENCARGOS COMPLEMENTARES) HORISTA	SINAPI	H	1,00000000	R\$ 0,43
			TOTAL Serviço:		R\$ 0,43
			VALOR:		R\$ 29,21

92028 INTERRUPTOR PARALELO (1 MODULO) COM 1 TOMADA DE EMBUTIR 2P+T 10 A, SEM SUPORTE E SEM PLACA - FORNECIMENTO E INSTALAÇÃO. AF_03/2023 (UN)						
Material		FONTE	UNID	COEFICIENTE	PREÇO UNITÁRIO	TOTAL
00038113	INTERRUPTOR PARALELO 10A, 250V (APENAS MODULO)	SINAPI	UN	1,00000000	R\$ 9,20	R\$ 9,20
00038101	TOMADA 2P+T 10A, 250V (APENAS MODULO)	SINAPI	UN	1,00000000	R\$ 8,04	R\$ 8,04
				TOTAL Material:		R\$ 17,24
Mão de Obra com Encargos Complementares		FONTE	UNID	COEFICIENTE	PREÇO UNITÁRIO	TOTAL
88247	AUXILIAR DE ELETRICISTA COM ENCARGOS COMPLEMENTARES	SINAPI	H	0,57200000	R\$ 24,99	R\$ 14,29
88264	ELETRICISTA COM ENCARGOS COMPLEMENTARES	SINAPI	H	0,57200000	R\$ 29,57	R\$ 16,91
				TOTAL Mão de Obra com Encargos Complementares:		R\$ 31,20
				VALOR:		R\$ 48,44

91954 INTERRUPTOR PARALELO (1 MÓDULO), 10A/250V, SEM SUPORTE E SEM PLACA - FORNECIMENTO E INSTALAÇÃO. AF_03/2023 (UN)						
Material		FONTE	UNID	COEFICIENTE	PREÇO UNITÁRIO	TOTAL
00038113	INTERRUPTOR PARALELO 10A, 250V (APENAS MODULO)	SINAPI	UN	1,00000000	R\$ 9,20	R\$ 9,20
				TOTAL Material:		R\$ 9,20
Mão de Obra com Encargos Complementares		FONTE	UNID	COEFICIENTE	PREÇO UNITÁRIO	TOTAL
88247	AUXILIAR DE ELETRICISTA COM ENCARGOS COMPLEMENTARES	SINAPI	H	0,31700000	R\$ 24,99	R\$ 7,92
88264	ELETRICISTA COM ENCARGOS COMPLEMENTARES	SINAPI	H	0,31700000	R\$ 29,57	R\$ 9,37
				TOTAL Mão de Obra com Encargos Complementares:		R\$ 17,29
				VALOR:		R\$ 26,49

91968 INTERRUPTOR PARALELO (3 MÓDULOS), 10A/250V, SEM SUPORTE E SEM PLACA - FORNECIMENTO E INSTALAÇÃO. AF_03/2023 (UN)						
Material		FONTE	UNID	COEFICIENTE	PREÇO UNITÁRIO	TOTAL
00038113	INTERRUPTOR PARALELO 10A, 250V (APENAS MODULO)	SINAPI	UN	3,00000000	R\$ 9,20	R\$ 27,60
				TOTAL Material:		R\$ 27,60
Mão de Obra com Encargos Complementares		FONTE	UNID	COEFICIENTE	PREÇO UNITÁRIO	TOTAL
88247	AUXILIAR DE ELETRICISTA COM ENCARGOS COMPLEMENTARES	SINAPI	H	0,82600000	R\$ 24,99	R\$ 20,64
88264	ELETRICISTA COM ENCARGOS COMPLEMENTARES	SINAPI	H	0,82600000	R\$ 29,57	R\$ 24,42
				TOTAL Mão de Obra com Encargos Complementares:		R\$ 45,06
				VALOR:		R\$ 72,66

91952 INTERRUPTOR SIMPLES (1 MÓDULO), 10A/250V, SEM SUPORTE E SEM PLACA - FORNECIMENTO E INSTALAÇÃO. AF_03/2023 (UN)						
Material		FONTE	UNID	COEFICIENTE	PREÇO UNITÁRIO	TOTAL
00038112	INTERRUPTOR SIMPLES 10A, 250V (APENAS MODULO)	SINAPI	UN	1,00000000	R\$ 7,06	R\$ 7,06
				TOTAL Material:		R\$ 7,06
Mão de Obra com Encargos Complementares		FONTE	UNID	COEFICIENTE	PREÇO UNITÁRIO	TOTAL
88247	AUXILIAR DE ELETRICISTA COM ENCARGOS COMPLEMENTARES	SINAPI	H	0,23200000	R\$ 24,99	R\$ 5,79
88264	ELETRICISTA COM ENCARGOS COMPLEMENTARES	SINAPI	H	0,23200000	R\$ 29,57	R\$ 6,86
				TOTAL Mão de Obra com Encargos Complementares:		R\$ 12,65
				VALOR:		R\$ 19,71

91958 INTERRUPTOR SIMPLES (2 MÓDULOS), 10A/250V, SEM SUPORTE E SEM PLACA - FORNECIMENTO E INSTALAÇÃO. AF_03/2023 (UN)						
Material		FONTE	UNID	COEFICIENTE	PREÇO UNITÁRIO	TOTAL
00038112	INTERRUPTOR SIMPLES 10A, 250V (APENAS MODULO)	SINAPI	UN	2,00000000	R\$ 7,06	R\$ 14,12
				TOTAL Material:		R\$ 14,12
Mão de Obra com Encargos Complementares		FONTE	UNID	COEFICIENTE	PREÇO UNITÁRIO	TOTAL
88247	AUXILIAR DE ELETRICISTA COM ENCARGOS COMPLEMENTARES	SINAPI	H	0,40200000	R\$ 24,99	R\$ 10,04
88264	ELETRICISTA COM ENCARGOS COMPLEMENTARES	SINAPI	H	0,40200000	R\$ 29,57	R\$ 11,88

TOTAL Mão de Obra com Encargos Complementares:	
VALOR:	

91966 INTERRUPTOR SIMPLES (3 MÓDULOS), 10A/250V, SEM SUPORTE E SEM PLACA - FORNECIMENTO E INSTALAÇÃO. AF_03/2023 (UN)

Material		FONTE	UNID	COEFICIENTE	PREÇO UNITÁRIO	TOTAL
00038112	INTERRUPTOR SIMPLES 10A, 250V (APENAS MÓDULO)	SINAPI	UN	3,00000000	R\$ 7,06	R\$ 21,18
TOTAL Material:						R\$ 21,18
Mão de Obra com Encargos Complementares		FONTE	UNID	COEFICIENTE	PREÇO UNITÁRIO	TOTAL
88247	AUXILIAR DE ELETRICISTA COM ENCARGOS COMPLEMENTARES	SINAPI	H	0,57200000	R\$ 24,99	R\$ 14,29
88264	ELETRICISTA COM ENCARGOS COMPLEMENTARES	SINAPI	H	0,57200000	R\$ 29,57	R\$ 16,91
TOTAL Mão de Obra com Encargos Complementares:						R\$ 31,20
VALOR:						R\$ 52,38

88441 JARDINEIRO COM ENCARGOS COMPLEMENTARES (H)

Encargos Complementares		FONTE	UNID	COEFICIENTE	PREÇO UNITÁRIO	TOTAL
00037370	ALIMENTACAO - HORISTA (COLETADO CAIXA - ENCARGOS COMPLEMENTARES)	SINAPI	H	1,00000000	R\$ 3,62	R\$ 3,62
00043489	EPI - FAMILIA PEDREIRO - HORISTA (ENCARGOS COMPLEMENTARES - COLETADO CAIXA)	SINAPI	H	1,00000000	R\$ 1,31	R\$ 1,31
00037372	EXAMES - HORISTA (COLETADO CAIXA - ENCARGOS COMPLEMENTARES)	SINAPI	H	1,00000000	R\$ 1,43	R\$ 1,43
00043465	FERRAMENTAS - FAMILIA PEDREIRO - HORISTA (ENCARGOS COMPLEMENTARES - COLETADO CAIXA)	SINAPI	H	1,00000000	R\$ 0,78	R\$ 0,78
00037373	SEGURO - HORISTA (COLETADO CAIXA - ENCARGOS COMPLEMENTARES)	SINAPI	H	1,00000000	R\$ 0,08	R\$ 0,08
00037371	TRANSPORTE - HORISTA (COLETADO CAIXA - ENCARGOS COMPLEMENTARES)	SINAPI	H	1,00000000	R\$ 1,09	R\$ 1,09
TOTAL Encargos Complementares:						R\$ 8,31
Mão de Obra		FONTE	UNID	COEFICIENTE	PREÇO UNITÁRIO	TOTAL
00044503	JARDINEIRO (HORISTA)	SINAPI	H	1,00000000	R\$ 15,33	R\$ 15,33
TOTAL Mão de Obra:						R\$ 15,33
Serviço		FONTE	UNID	COEFICIENTE	PREÇO UNITÁRIO	TOTAL
95390	CURSO DE CAPACITAÇÃO PARA JARDINEIRO (ENCARGOS COMPLEMENTARES) - HORISTA	SINAPI	H	1,00000000	R\$ 0,07	R\$ 0,07
TOTAL Serviço:						R\$ 0,07
VALOR:						R\$ 23,71

100716 JATEAMENTO ABRASIVO COM GRANALHA DE AÇO EM PERFIL METÁLICO EM FÁBRICA. AF_01/2020 (M2)

Equipamento Custo Horário		FONTE	UNID	COEFICIENTE	PREÇO UNITÁRIO	TOTAL
93409	MÁQUINA JATO DE PRESSAO PORTÁTIL, CAMARA DE 1 SAIDA, CAPACIDADE 280 L, DIAMETRO 670 MM, BICO DE JATO CURTO VENTURI DE 5/16", MANGUEIRA DE 1" COM COMPRESSOR DE AR REBOCÁVEL 189 PCM E MOTOR DIESEL 63 CV - CHI DIURNO. AF_05/2023	SINAPI	CHI	0,03820000	R\$ 38,17	R\$ 1,45
93408	MÁQUINA JATO DE PRESSAO PORTÁTIL, CAMARA DE 1 SAIDA, CAPACIDADE 280 L, DIAMETRO 670 MM, BICO DE JATO CURTO VENTURI DE 5/16", MANGUEIRA DE 1" COM COMPRESSOR DE AR REBOCÁVEL 189 PCM E MOTOR DIESEL 63 CV - CHP DIURNO. AF_05/2023	SINAPI	CHP	0,01570000	R\$ 96,85	R\$ 1,52
TOTAL Equipamento Custo Horário:						R\$ 2,97
Material		FONTE	UNID	COEFICIENTE	PREÇO UNITÁRIO	TOTAL
00036785	GRANALHA DE AÇO, ANGULAR (GRIT), PARA JATEAMENTO, PENEIRA 1,41 A 1,19 MM (SAE G16)	SINAPI	SC25K	0,16000000	R\$ 119,79	R\$ 19,16
TOTAL Material:						R\$ 19,16
Mão de Obra com Encargos Complementares		FONTE	UNID	COEFICIENTE	PREÇO UNITÁRIO	TOTAL
88306	OPERADOR JATO DE AREIA OU JATISTA COM ENCARGOS COMPLEMENTARES	SINAPI	H	0,05390000	R\$ 28,97	R\$ 1,56
88316	SERVENTE COM ENCARGOS COMPLEMENTARES	SINAPI	H	0,05350000	R\$ 23,37	R\$ 1,25
TOTAL Mão de Obra com Encargos Complementares:						R\$ 2,81
VALOR:						R\$ 24,94

91885 LUVA PARA ELETRODUTO, PVC, ROSCAVEL, DN 32 MM (1"), PARA CIRCUITOS TERMINAIS, INSTALADA EM PAREDE - FORNECIMENTO E INSTALAÇÃO. AF_03/2023 (UN)

Material		FONTE	UNID	COEFICIENTE	PREÇO UNITÁRIO	TOTAL
00001892	LUVA EM PVC RIGIDO ROSCAVEL, DE 1", PARA ELETRODUTO	SINAPI	UN	1,00000000	R\$ 1,25	R\$ 1,25
TOTAL Material:						R\$ 1,25
Mão de Obra com Encargos Complementares		FONTE	UNID	COEFICIENTE	PREÇO UNITÁRIO	TOTAL
88247	AUXILIAR DE ELETRICISTA COM ENCARGOS COMPLEMENTARES	SINAPI	H	0,21900000	R\$ 24,99	R\$ 5,47
88264	ELETRICISTA COM ENCARGOS COMPLEMENTARES	SINAPI	H	0,21900000	R\$ 29,57	R\$ 6,47

TOTAL Mão de Obra com Encargos Complementares:	
VALOR:	

88274 MARMORISTA/GRANITEIRO COM ENCARGOS COMPLEMENTARES (H)

Encargos Complementares		FORTE	UNID	COEFICIENTE	PREÇO UNITÁRIO	TOTAL
00037370	ALIMENTAÇÃO - HORISTA (COLETADO CAIXA - ENCARGOS COMPLEMENTARES)	SINAPI	H	1,00000000	R\$ 3,62	R\$ 3,62
00043489	EPI - FAMÍLIA PEDREIRO - HORISTA (ENCARGOS COMPLEMENTARES - COLETADO CAIXA)	SINAPI	H	1,00000000	R\$ 1,31	R\$ 1,31
00037372	EXAMES - HORISTA (COLETADO CAIXA - ENCARGOS COMPLEMENTARES)	SINAPI	H	1,00000000	R\$ 1,43	R\$ 1,43
00043465	FERRAMENTAS - FAMÍLIA PEDREIRO - HORISTA (ENCARGOS COMPLEMENTARES - COLETADO CAIXA)	SINAPI	H	1,00000000	R\$ 0,78	R\$ 0,78
00037373	SEGURO - HORISTA (COLETADO CAIXA - ENCARGOS COMPLEMENTARES)	SINAPI	H	1,00000000	R\$ 0,08	R\$ 0,08
00037371	TRANSPORTE - HORISTA (COLETADO CAIXA - ENCARGOS COMPLEMENTARES)	SINAPI	H	1,00000000	R\$ 1,09	R\$ 1,09
TOTAL Encargos Complementares:						R\$ 8,31
Mão de Obra		FORTE	UNID	COEFICIENTE	PREÇO UNITÁRIO	TOTAL
00004755	MARMORISTA / GRANITEIRO (HORISTA)	SINAPI	H	1,00000000	R\$ 20,02	R\$ 20,02
TOTAL Mão de Obra:						R\$ 20,02
Serviço		FORTE	UNID	COEFICIENTE	PREÇO UNITÁRIO	TOTAL
95341	CURSO DE CAPACITAÇÃO PARA MARMORISTA/GRANITEIRO (ENCARGOS COMPLEMENTARES) - HORISTA	SINAPI	H	1,00000000	R\$ 0,29	R\$ 0,29
TOTAL Serviço:						R\$ 0,29
VALOR:						R\$ 28,62

94295 MESTRE DE OBRAS COM ENCARGOS COMPLEMENTARES (MES)

Encargos Complementares		FORTE	UNID	COEFICIENTE	PREÇO UNITÁRIO	TOTAL
00043499	EPI - FAMÍLIA ENCARREGADO GERAL - MENSALISTA (ENCARGOS COMPLEMENTARES - COLETADO CAIXA)	SINAPI	MES	1,00000000	R\$ 241,99	R\$ 241,99
00040863	EXAMES - MENSALISTA (COLETADO CAIXA - ENCARGOS COMPLEMENTARES)	SINAPI	MES	1,00000000	R\$ 270,51	R\$ 270,51
00043475	FERRAMENTAS - FAMÍLIA ENCARREGADO GERAL - MENSALISTA (ENCARGOS COMPLEMENTARES - COLETADO CAIXA)	SINAPI	MES	1,00000000	R\$ 15,46	R\$ 15,46
00040864	SEGURO - MENSALISTA (COLETADO CAIXA - ENCARGOS COMPLEMENTARES)	SINAPI	MES	1,00000000	R\$ 15,46	R\$ 15,46
TOTAL Encargos Complementares:						R\$ 543,42
Mão de Obra		FORTE	UNID	COEFICIENTE	PREÇO UNITÁRIO	TOTAL
00040819	MESTRE DE OBRAS (MENSALISTA)	SINAPI	MES	1,00000000	R\$ 6.600,64	R\$ 6.600,64
TOTAL Mão de Obra:						R\$ 6.600,64
Serviço		FORTE	UNID	COEFICIENTE	PREÇO UNITÁRIO	TOTAL
95423	CURSO DE CAPACITAÇÃO PARA MESTRE DE OBRAS (ENCARGOS COMPLEMENTARES) - MENSALISTA	SINAPI	MES	1,00000000	R\$ 105,41	R\$ 105,41
TOTAL Serviço:						R\$ 105,41
VALOR:						R\$ 7.249,47

96246 MINIESCAVADEIRA SOBRE ESTEIRAS, POTÊNCIA LÍQUIDA DE *30* HP, PESO OPERACIONAL DE *3.500* KG - CHI DIURNO. AF_04/2017 (CHI)

Mão de Obra com Encargos Complementares		FORTE	UNID	COEFICIENTE	PREÇO UNITÁRIO	TOTAL
88294	OPERADOR DE ESCAVADEIRA COM ENCARGOS COMPLEMENTARES	SINAPI	H	1,00000000	R\$ 33,07	R\$ 33,07
TOTAL Mão de Obra com Encargos Complementares:						R\$ 33,07
Serviço		FORTE	UNID	COEFICIENTE	PREÇO UNITÁRIO	TOTAL
96241	MINIESCAVADEIRA SOBRE ESTEIRAS, POTÊNCIA LÍQUIDA DE *30* HP, PESO OPERACIONAL DE *3.500* KG - DEPRECIAÇÃO. AF_04/2017	SINAPI	H	1,00000000	R\$ 27,83	R\$ 27,83
96242	MINIESCAVADEIRA SOBRE ESTEIRAS, POTÊNCIA LÍQUIDA DE *30* HP, PESO OPERACIONAL DE *3.500* KG - JUROS. AF_04/2017	SINAPI	H	1,00000000	R\$ 7,35	R\$ 7,35
TOTAL Serviço:						R\$ 35,18
VALOR:						R\$ 68,25

96245 MINIESCAVADEIRA SOBRE ESTEIRAS, POTÊNCIA LÍQUIDA DE *30* HP, PESO OPERACIONAL DE *3.500* KG - CHP DIURNO. AF_04/2017 (CHP)

Mão de Obra com Encargos Complementares		FORTE	UNID	COEFICIENTE	PREÇO UNITÁRIO	TOTAL
88294	OPERADOR DE ESCAVADEIRA COM ENCARGOS COMPLEMENTARES	SINAPI	H	1,00000000	R\$ 33,07	R\$ 33,07
TOTAL Mão de Obra com Encargos Complementares:						R\$ 33,07
Serviço		FORTE	UNID	COEFICIENTE	PREÇO UNITÁRIO	TOTAL
96241	MINIESCAVADEIRA SOBRE ESTEIRAS, POTÊNCIA LÍQUIDA DE *30* HP, PESO OPERACIONAL DE *3.500* KG - DEPRECIAÇÃO. AF_04/2017	SINAPI	H	1,00000000	R\$ 27,83	R\$ 27,83

96242	MINIESCAVADEIRA SOBRE ESTEIRAS, POTÊNCIA LÍQUIDA DE *30* HP, PESO OPERACIONAL DE *3.500* KG - JUROS. AF_04/2017	SINAPI	H	1,00000000	R\$ 7,35	
96243	MINIESCAVADEIRA SOBRE ESTEIRAS, POTÊNCIA LÍQUIDA DE *30* HP, PESO OPERACIONAL DE *3.500* KG - MANUTENÇÃO. AF_04/2017	SINAPI	H	1,00000000	R\$ 34,78	
96244	MINIESCAVADEIRA SOBRE ESTEIRAS, POTÊNCIA LÍQUIDA DE *30* HP, PESO OPERACIONAL DE *3.500* KG - MATERIAIS NA OPERAÇÃO. AF_04/2017	SINAPI	H	1,00000000	R\$ 18,42	R\$ 18,42
					TOTAL Serviço:	R\$ 88,38
					VALOR:	R\$ 121,45

96241 MINIESCAVADEIRA SOBRE ESTEIRAS, POTÊNCIA LÍQUIDA DE *30* HP, PESO OPERACIONAL DE *3.500* KG - DEPRECIAÇÃO. AF_04/2017 (H)

Equipamento		FONTE	UNID	COEFICIENTE	PREÇO UNITÁRIO	TOTAL
00037520	MINIESCAVADEIRA SOBRE ESTEIRAS, POTENCIA LIQUIDA DE *30* HP, PESO OPERACIONAL DE *3.500* KG	SINAPI	UN	0,00005600	R\$ 496.991,07	R\$ 27,83
				TOTAL Equipamento:		R\$ 27,83
				VALOR:		R\$ 27,83

96242 MINIESCAVADEIRA SOBRE ESTEIRAS, POTÊNCIA LÍQUIDA DE *30* HP, PESO OPERACIONAL DE *3.500* KG - JUROS. AF_04/2017 (H)

Equipamento		FONTE	UNID	COEFICIENTE	PREÇO UNITÁRIO	TOTAL
00037520	MINIESCAVADEIRA SOBRE ESTEIRAS, POTENCIA LIQUIDA DE *30* HP, PESO OPERACIONAL DE *3.500* KG	SINAPI	UN	0,00001480	R\$ 496.991,07	R\$ 7,35
				TOTAL Equipamento:		R\$ 7,35
				VALOR:		R\$ 7,35

96243 MINIESCAVADEIRA SOBRE ESTEIRAS, POTÊNCIA LÍQUIDA DE *30* HP, PESO OPERACIONAL DE *3.500* KG - MANUTENÇÃO. AF_04/2017 (H)

Equipamento		FONTE	UNID	COEFICIENTE	PREÇO UNITÁRIO	TOTAL
00037520	MINIESCAVADEIRA SOBRE ESTEIRAS, POTENCIA LIQUIDA DE *30* HP, PESO OPERACIONAL DE *3.500* KG	SINAPI	UN	0,00007000	R\$ 496.991,07	R\$ 34,78
				TOTAL Equipamento:		R\$ 34,78
				VALOR:		R\$ 34,78

96244 MINIESCAVADEIRA SOBRE ESTEIRAS, POTÊNCIA LÍQUIDA DE *30* HP, PESO OPERACIONAL DE *3.500* KG - MATERIAIS NA OPERAÇÃO. AF_04/2017 (H)

Material		FONTE	UNID	COEFICIENTE	PREÇO UNITÁRIO	TOTAL
00004221	OLEO DIESEL COMBUSTIVEL COMUM METROPOLITANO S-10 OU S-500	SINAPI	L	2,91000000	R\$ 6,33	R\$ 18,42
				TOTAL Material:		R\$ 18,42
				VALOR:		R\$ 18,42

88278 MONTADOR DE ESTRUTURA METÁLICA COM ENCARGOS COMPLEMENTARES (H)

Encargos Complementares		FONTE	UNID	COEFICIENTE	PREÇO UNITÁRIO	TOTAL
00037370	ALIMENTACAO - HORISTA (COLETADO CAIXA - ENCARGOS COMPLEMENTARES)	SINAPI	H	1,00000000	R\$ 3,62	R\$ 3,62
00043488	EPI - FAMILIA OPERADOR ESCAVADEIRA - HORISTA (ENCARGOS COMPLEMENTARES - COLETADO CAIXA)	SINAPI	H	1,00000000	R\$ 0,89	R\$ 0,89
00037372	EXAMES - HORISTA (COLETADO CAIXA - ENCARGOS COMPLEMENTARES)	SINAPI	H	1,00000000	R\$ 1,43	R\$ 1,43
00043464	FERRAMENTAS - FAMILIA OPERADOR ESCAVADEIRA - HORISTA (ENCARGOS COMPLEMENTARES - COLETADO CAIXA)	SINAPI	H	1,00000000	R\$ 0,01	R\$ 0,01
00037373	SEGURO - HORISTA (COLETADO CAIXA - ENCARGOS COMPLEMENTARES)	SINAPI	H	1,00000000	R\$ 0,08	R\$ 0,08
00037371	TRANSPORTE - HORISTA (COLETADO CAIXA - ENCARGOS COMPLEMENTARES)	SINAPI	H	1,00000000	R\$ 1,09	R\$ 1,09
				TOTAL Encargos Complementares:		R\$ 7,12
Mão de Obra		FONTE	UNID	COEFICIENTE	PREÇO UNITÁRIO	TOTAL
00044497	MONTADOR DE ESTRUTURAS METALICAS HORISTA	SINAPI	H	1,00000000	R\$ 18,06	R\$ 18,06
				TOTAL Mão de Obra:		R\$ 18,06
Serviço		FONTE	UNID	COEFICIENTE	PREÇO UNITÁRIO	TOTAL
95344	CURSO DE CAPACITAÇÃO PARA MONTADOR DE ESTRUTURA METÁLICA (ENCARGOS COMPLEMENTARES) - HORISTA	SINAPI	H	1,00000000	R\$ 0,20	R\$ 0,20
				TOTAL Serviço:		R\$ 0,20
				VALOR:		R\$ 25,38

95579 MONTAGEM DE ARMADURA DE ESTACAS, DIÂMETRO = 16,0 MM. AF_09/2021_PS (KG)

Material		FONTE	UNID	COEFICIENTE	PREÇO UNITÁRIO	TOTAL
00043132	ARAME RECOZIDO 16 BWG, D = 1,65 MM (0,016 KG/M) OU 18 BWG, D = 1,25 MM (0,01 KG/M)	SINAPI	KG	0,02000000	R\$ 15,75	R\$ 0,31
00039017	ESPACADOR / DISTANCIADOR CIRCULAR COM ENTRADA LATERAL, EM PLASTICO, PARA VERGALHAO *4,2 A 12,5" MM, COBRIMENTO 20 MM	SINAPI	UN	0,21200000	R\$ 0,22	R\$ 0,04
				TOTAL Material:		R\$ 0,35



Mão de Obra com Encargos Complementares		FORTE	UNID	COEFICIENTE	PREÇO UNITÁRIO	
88238	AJUDANTE DE ARMADOR COM ENCARGOS COMPLEMENTARES	SINAPI	H	0,00210000	R\$ 24,55	
88245	ARMADOR COM ENCARGOS COMPLEMENTARES	SINAPI	H	0,01060000	R\$ 29,08	
TOTAL Mão de Obra com Encargos Complementares:						R\$ 0,35
Serviço		FORTE	UNID	COEFICIENTE	PREÇO UNITÁRIO	TOTAL
92805	CORTE E DOBRA DE AÇO CA-50, DIÂMETRO DE 16,0 MM. AF_06/2022	SINAPI	KG	1,00000000	R\$ 8,09	R\$ 8,09
TOTAL Serviço:						R\$ 8,09
VALOR:						R\$ 8,79

97064 MONTAGEM E DESMONTAGEM DE ANDAIME TUBULAR TIPO "TORRE" (EXCLUSIVE ANDAIME E LIMPEZA). AF_03/2024 (M)						
Mão de Obra com Encargos Complementares		FORTE	UNID	COEFICIENTE	PREÇO UNITÁRIO	TOTAL
88278	MONTADOR DE ESTRUTURA METÁLICA COM ENCARGOS COMPLEMENTARES	SINAPI	H	0,69770000	R\$ 25,38	R\$ 17,70
88316	SERVENTE COM ENCARGOS COMPLEMENTARES	SINAPI	H	0,13310000	R\$ 23,37	R\$ 3,11
TOTAL Mão de Obra com Encargos Complementares:						R\$ 20,81
Serviço		FORTE	UNID	COEFICIENTE	PREÇO UNITÁRIO	TOTAL
100251	TRANSPORTE HORIZONTAL MANUAL, DE TUBO DE AÇO CARBONO LEVE OU MÉDIO, PRETO OU GALVANIZADO, COM DIÂMETRO MAIOR QUE 32 MM E MENOR OU IGUAL A 65 MM (UNIDADE: MXKM). AF_07/2019	SINAPI	MXKM	0,40200000	R\$ 14,29	R\$ 5,74
TOTAL Serviço:						R\$ 5,74
VALOR:						R\$ 26,55

92443 MONTAGEM E DESMONTAGEM DE FORMA DE PILARES RETANGULARES E ESTRUTURAS SIMILARES, PE-DIREITO SIMPLES, EM CHAPA DE MADEIRA COMPENSADA PLASTIFICADA, 18 UTILIZAÇÕES. AF_09/2020 (M2)						
Equipamento		FORTE	UNID	COEFICIENTE	PREÇO UNITÁRIO	TOTAL
00040271	LOCACAO DE APRUMADOR METALICO DE PILAR, COM ALTURA E ANGULO REGULAVEIS, EXTENSÃO DE "1,50" A "2,80" M	SINAPI	UNXME	0,19600000	R\$ 18,37	R\$ 3,60
00040287	LOCACAO DE BARRA DE ANCORAGEM DE 0,80 A 1,20 M DE EXTENSÃO, COM ROSCA DE 5/8", INCLUINDO PORCA E FLANGE	SINAPI	MES	0,78500000	R\$ 7,07	R\$ 5,54
00040275	LOCACAO DE VIGA SANDUICHE METALICA VAZADA PARA TRAVAMENTO DE PILARES, ALTURA DE "8" CM, LARGURA DE "6" CM E EXTENSÃO DE 2 M	SINAPI	UNXME	0,39300000	R\$ 19,20	R\$ 7,54
TOTAL Equipamento:						R\$ 16,68
Material		FORTE	UNID	COEFICIENTE	PREÇO UNITÁRIO	TOTAL
00002692	DESMOLDANTE PROTETOR PARA FORMAS DE MADEIRA, DE BASE OLEOSA EMULSIONADA EM AGUA	SINAPI	L	0,00400000	R\$ 9,95	R\$ 0,03
00040304	PREGO DE ACO POLIDO COM CABECA DUPLA 17 X 27 (2 1/2 X 11)	SINAPI	KG	0,01900000	R\$ 16,32	R\$ 0,31
TOTAL Material:						R\$ 0,34

Mão de Obra com Encargos Complementares		FORTE	UNID	COEFICIENTE	PREÇO UNITÁRIO	TOTAL
88239	AJUDANTE DE CARPINTEIRO COM ENCARGOS COMPLEMENTARES	SINAPI	H	0,11000000	R\$ 24,38	R\$ 2,68
88262	CARPINTEIRO DE FORMAS COM ENCARGOS COMPLEMENTARES	SINAPI	H	0,60000000	R\$ 28,79	R\$ 17,27
TOTAL Mão de Obra com Encargos Complementares:						R\$ 19,95
Serviço		FORTE	UNID	COEFICIENTE	PREÇO UNITÁRIO	TOTAL
92264	FABRICAÇÃO DE FÓRMA PARA PILARES E ESTRUTURAS SIMILARES, EM CHAPA DE MADEIRA COMPENSADA PLASTIFICADA, E = 18 MM. AF_09/2020	SINAPI	M2	0,06700000	R\$ 247,32	R\$ 16,57
TOTAL Serviço:						R\$ 16,57
VALOR:						R\$ 53,54

88281 MOTORISTA DE BASCULANTE COM ENCARGOS COMPLEMENTARES (H)						
Encargos Complementares		FORTE	UNID	COEFICIENTE	PREÇO UNITÁRIO	TOTAL
00037370	ALIMENTACAO - HORISTA (COLETADO CAIXA - ENCARGOS COMPLEMENTARES)	SINAPI	H	1,00000000	R\$ 3,62	R\$ 3,62
00043488	EPI - FAMILIA OPERADOR ESCAVADEIRA - HORISTA (ENCARGOS COMPLEMENTARES - COLETADO CAIXA)	SINAPI	H	1,00000000	R\$ 0,89	R\$ 0,89
00037372	EXAMES - HORISTA (COLETADO CAIXA - ENCARGOS COMPLEMENTARES)	SINAPI	H	1,00000000	R\$ 1,43	R\$ 1,43
00043464	FERRAMENTAS - FAMILIA OPERADOR ESCAVADEIRA - HORISTA (ENCARGOS COMPLEMENTARES - COLETADO CAIXA)	SINAPI	H	1,00000000	R\$ 0,01	R\$ 0,01
00037373	SEGURO - HORISTA (COLETADO CAIXA - ENCARGOS COMPLEMENTARES)	SINAPI	H	1,00000000	R\$ 0,08	R\$ 0,08
00037371	TRANSPORTE - HORISTA (COLETADO CAIXA - ENCARGOS COMPLEMENTARES)	SINAPI	H	1,00000000	R\$ 1,09	R\$ 1,09
TOTAL Encargos Complementares:						R\$ 7,12
Mão de Obra		FORTE	UNID	COEFICIENTE	PREÇO UNITÁRIO	TOTAL
00020020	MOTORISTA DE CAMINHAO-BASCULANTE (HORISTA)	SINAPI	H	1,00000000	R\$ 24,93	R\$ 24,93



			TOTAL Mão de Obra:		
Serviço		FONTE	UNID	COEFICIENTE	PREÇO UNITÁRIO
95346	CURSO DE CAPACITAÇÃO PARA MOTORISTA DE BASCULANTE (ENCARGOS COMPLEMENTARES) - HORISTA	SINAPI	H	1,00000000	R\$ 0,12
					TOTAL Serviço: R\$ 0,12
					VALOR: R\$ 32,17

88282 MOTORISTA DE CAMINHÃO COM ENCARGOS COMPLEMENTARES (H)

Encargos Complementares		FONTE	UNID	COEFICIENTE	PREÇO UNITÁRIO	TOTAL
00037370	ALIMENTACAO - HORISTA (COLETADO CAIXA - ENCARGOS COMPLEMENTARES)	SINAPI	H	1,00000000	R\$ 3,62	R\$ 3,62
00043488	EPI - FAMILIA OPERADOR ESCAVADEIRA - HORISTA (ENCARGOS COMPLEMENTARES - COLETADO CAIXA)	SINAPI	H	1,00000000	R\$ 0,89	R\$ 0,89
00037372	EXAMES - HORISTA (COLETADO CAIXA - ENCARGOS COMPLEMENTARES)	SINAPI	H	1,00000000	R\$ 1,43	R\$ 1,43
00043464	FERRAMENTAS - FAMILIA OPERADOR ESCAVADEIRA - HORISTA (ENCARGOS COMPLEMENTARES - COLETADO CAIXA)	SINAPI	H	1,00000000	R\$ 0,01	R\$ 0,01
00037373	SEGURO - HORISTA (COLETADO CAIXA - ENCARGOS COMPLEMENTARES)	SINAPI	H	1,00000000	R\$ 0,08	R\$ 0,08
00037371	TRANSPORTE - HORISTA (COLETADO CAIXA - ENCARGOS COMPLEMENTARES)	SINAPI	H	1,00000000	R\$ 1,09	R\$ 1,09
TOTAL Encargos Complementares:						R\$ 7,12

Mão de Obra		FONTE	UNID	COEFICIENTE	PREÇO UNITÁRIO	TOTAL
00004093	MOTORISTA DE CAMINHAO (HORISTA)	SINAPI	H	1,00000000	R\$ 24,00	R\$ 24,00
TOTAL Mão de Obra:						R\$ 24,00

Serviço		FONTE	UNID	COEFICIENTE	PREÇO UNITÁRIO	TOTAL
95347	CURSO DE CAPACITAÇÃO PARA MOTORISTA DE CAMINHÃO (ENCARGOS COMPLEMENTARES) - HORISTA	SINAPI	H	1,00000000	R\$ 0,12	R\$ 0,12
					TOTAL Serviço:	R\$ 0,12
					VALOR:	R\$ 31,24

88286 MOTORISTA OPERADOR DE MUNCK COM ENCARGOS COMPLEMENTARES (H)

Encargos Complementares		FONTE	UNID	COEFICIENTE	PREÇO UNITÁRIO	TOTAL
00037370	ALIMENTACAO - HORISTA (COLETADO CAIXA - ENCARGOS COMPLEMENTARES)	SINAPI	H	1,00000000	R\$ 3,62	R\$ 3,62
00043488	EPI - FAMILIA OPERADOR ESCAVADEIRA - HORISTA (ENCARGOS COMPLEMENTARES - COLETADO CAIXA)	SINAPI	H	1,00000000	R\$ 0,89	R\$ 0,89
00037372	EXAMES - HORISTA (COLETADO CAIXA - ENCARGOS COMPLEMENTARES)	SINAPI	H	1,00000000	R\$ 1,43	R\$ 1,43
00043464	FERRAMENTAS - FAMILIA OPERADOR ESCAVADEIRA - HORISTA (ENCARGOS COMPLEMENTARES - COLETADO CAIXA)	SINAPI	H	1,00000000	R\$ 0,01	R\$ 0,01
00037373	SEGURO - HORISTA (COLETADO CAIXA - ENCARGOS COMPLEMENTARES)	SINAPI	H	1,00000000	R\$ 0,08	R\$ 0,08
00037371	TRANSPORTE - HORISTA (COLETADO CAIXA - ENCARGOS COMPLEMENTARES)	SINAPI	H	1,00000000	R\$ 1,09	R\$ 1,09
TOTAL Encargos Complementares:						R\$ 7,12

Mão de Obra		FONTE	UNID	COEFICIENTE	PREÇO UNITÁRIO	TOTAL
00004096	MOTORISTA OPERADOR DE CAMINHAO COM MUNCK (HORISTA)	SINAPI	H	1,00000000	R\$ 26,90	R\$ 26,90
TOTAL Mão de Obra:						R\$ 26,90

Serviço		FONTE	UNID	COEFICIENTE	PREÇO UNITÁRIO	TOTAL
95351	CURSO DE CAPACITAÇÃO PARA MOTORISTA OPERADOR DE MUNCK (ENCARGOS COMPLEMENTARES) - HORISTA	SINAPI	H	1,00000000	R\$ 0,44	R\$ 0,44
					TOTAL Serviço:	R\$ 0,44
					VALOR:	R\$ 34,46

92961 MÁQUINA EXTRUSORA DE CONCRETO PARA GUIAS E SARJETAS, MOTOR A DIESEL, POTÊNCIA 14 CV - CHI DIURNO. AF_12/2015 (CHI)

Serviço		FONTE	UNID	COEFICIENTE	PREÇO UNITÁRIO	TOTAL
92956	MÁQUINA EXTRUSORA DE CONCRETO PARA GUIAS E SARJETAS, MOTOR A DIESEL, POTÊNCIA 14 CV - DEPRECIÇÃO. AF_12/2015	SINAPI	H	1,00000000	R\$ 4,26	R\$ 4,26
92957	MÁQUINA EXTRUSORA DE CONCRETO PARA GUIAS E SARJETAS, MOTOR A DIESEL, POTÊNCIA 14 CV - JUROS. AF_12/2015	SINAPI	H	1,00000000	R\$ 0,98	R\$ 0,98
TOTAL Serviço:						R\$ 5,24
VALOR:						R\$ 5,24

92960 MÁQUINA EXTRUSORA DE CONCRETO PARA GUIAS E SARJETAS, MOTOR A DIESEL, POTÊNCIA 14 CV - CHP DIURNO. AF_12/2015 (CHP)

Serviço		FONTE	UNID	COEFICIENTE	PREÇO UNITÁRIO	TOTAL
92956	MÁQUINA EXTRUSORA DE CONCRETO PARA GUIAS E SARJETAS, MOTOR A DIESEL, POTÊNCIA 14 CV - DEPRECIÇÃO. AF_12/2015	SINAPI	H	1,00000000	R\$ 4,26	R\$ 4,26

92957	MAQUINA EXTRUSORA DE CONCRETO PARA GUIAS E SARJETAS, MOTOR A DIESEL, POTÊNCIA 14 CV - JUROS. AF_12/2015	SINAPI	H	1,00000000	R\$ 0,98	
92958	MAQUINA EXTRUSORA DE CONCRETO PARA GUIAS E SARJETAS, MOTOR A DIESEL, POTÊNCIA 14 CV - MANUTENÇÃO. AF_12/2015	SINAPI	H	1,00000000	R\$ 4,66	
92959	MAQUINA EXTRUSORA DE CONCRETO PARA GUIAS E SARJETAS, MOTOR A DIESEL, POTÊNCIA 14 CV - MATERIAIS NA OPERAÇÃO. AF_12/2015	SINAPI	H	1,00000000	R\$ 9,81	R\$ 9,81
					TOTAL Serviço:	R\$ 19,71
					VALOR:	R\$ 19,71

92956 MÁQUINA EXTRUSORA DE CONCRETO PARA GUIAS E SARJETAS, MOTOR A DIESEL, POTÊNCIA 14 CV - DEPRECIAÇÃO. AF_12/2015 (H)

Equipamento	FONTE	UNID	COEFICIENTE	PREÇO UNITÁRIO	TOTAL
00013836	MAQUINA EXTRUSORA DE CONCRETO PARA GUIAS E SARJETAS, COM MOTOR A DIESEL E POTENCIA DE 14 CV	SINAPI	UN	0,00006400	R\$ 66.686,58
					TOTAL Equipamento:
					R\$ 4,26
					VALOR:
					R\$ 4,26

92957 MÁQUINA EXTRUSORA DE CONCRETO PARA GUIAS E SARJETAS, MOTOR A DIESEL, POTÊNCIA 14 CV - JUROS. AF_12/2015 (H)

Equipamento	FONTE	UNID	COEFICIENTE	PREÇO UNITÁRIO	TOTAL
00013836	MAQUINA EXTRUSORA DE CONCRETO PARA GUIAS E SARJETAS, COM MOTOR A DIESEL E POTENCIA DE 14 CV	SINAPI	UN	0,00001480	R\$ 66.686,58
					TOTAL Equipamento:
					R\$ 0,98
					VALOR:
					R\$ 0,98

92958 MÁQUINA EXTRUSORA DE CONCRETO PARA GUIAS E SARJETAS, MOTOR A DIESEL, POTÊNCIA 14 CV - MANUTENÇÃO. AF_12/2015 (H)

Equipamento	FONTE	UNID	COEFICIENTE	PREÇO UNITÁRIO	TOTAL
00013836	MAQUINA EXTRUSORA DE CONCRETO PARA GUIAS E SARJETAS, COM MOTOR A DIESEL E POTENCIA DE 14 CV	SINAPI	UN	0,00007000	R\$ 66.686,58
					TOTAL Equipamento:
					R\$ 4,66
					VALOR:
					R\$ 4,66

92959 MAQUINA EXTRUSORA DE CONCRETO PARA GUIAS E SARJETAS, MOTOR A DIESEL, POTENCIA 14 CV - MATERIAIS NA OPERAÇÃO. AF_12/2015 (H)

Material	FONTE	UNID	COEFICIENTE	PREÇO UNITÁRIO	TOTAL
00004221	OLEO DIESEL COMBUSTIVEL COMUM METROPOLITANO S-10 OU S-500	SINAPI	L	1,55000000	R\$ 6,33
					TOTAL Material:
					R\$ 9,81
					VALOR:
					R\$ 9,81

93409 MAQUINA JATO DE PRESSAO PORTÁTIL, CAMARA DE 1 SAIDA, CAPACIDADE 280 L, DIAMETRO 670 MM, BICO DE JATO CURTO VENTURI DE 5/16", MANGUEIRA DE 1" COM COMPRESSOR DE AR REBOCÁVEL 189 PCM E MOTOR DIESEL 63 CV - CHI DIURNO. AF_05/2023 (CHI)

Mão de Obra com Encargos Complementares	FONTE	UNID	COEFICIENTE	PREÇO UNITÁRIO	TOTAL
88306	OPERADOR JATO DE AREIA OU JATISTA COM ENCARGOS COMPLEMENTARES	SINAPI	H	1,00000000	R\$ 28,97
					TOTAL Mão de Obra com Encargos Complementares:
					R\$ 28,97
Serviço	FONTE	UNID	COEFICIENTE	PREÇO UNITÁRIO	TOTAL
93404	MÁQUINA JATO DE PRESSAO PORTÁTIL, CAMARA DE 1 SAIDA, CAPACIDADE 280 L, DIAMETRO 670 MM, BICO DE JATO CURTO VENTURI DE 5/16", MANGUEIRA DE 1" COM COMPRESSOR DE AR REBOCÁVEL 189 PCM E MOTOR DIESEL 63 CV - DEPRECIAÇÃO. AF_05/2023	SINAPI	H	1,00000000	R\$ 7,33
93405	MÁQUINA JATO DE PRESSAO PORTÁTIL, CAMARA DE 1 SAIDA, CAPACIDADE 280 L, DIAMETRO 670 MM, BICO DE JATO CURTO VENTURI DE 5/16", MANGUEIRA DE 1" COM COMPRESSOR DE AR REBOCÁVEL 189 PCM E MOTOR DIESEL 63 CV - JUROS. AF_05/2023	SINAPI	H	1,00000000	R\$ 1,87
					TOTAL Serviço:
					R\$ 9,20
					VALOR:
					R\$ 38,17

93408 MÁQUINA JATO DE PRESSAO PORTÁTIL, CAMARA DE 1 SAIDA, CAPACIDADE 280 L, DIAMETRO 670 MM, BICO DE JATO CURTO VENTURI DE 5/16", MANGUEIRA DE 1" COM COMPRESSOR DE AR REBOCÁVEL 189 PCM E MOTOR DIESEL 63 CV - CHP DIURNO. AF_05/2023 (CHP)

Mão de Obra com Encargos Complementares	FONTE	UNID	COEFICIENTE	PREÇO UNITÁRIO	TOTAL
88306	OPERADOR JATO DE AREIA OU JATISTA COM ENCARGOS COMPLEMENTARES	SINAPI	H	1,00000000	R\$ 28,97
					TOTAL Mão de Obra com Encargos Complementares:
					R\$ 28,97
Serviço	FONTE	UNID	COEFICIENTE	PREÇO UNITÁRIO	TOTAL
93404	MÁQUINA JATO DE PRESSAO PORTÁTIL, CAMARA DE 1 SAIDA, CAPACIDADE 280 L, DIAMETRO 670 MM, BICO DE JATO CURTO VENTURI DE 5/16", MANGUEIRA DE 1" COM COMPRESSOR DE AR REBOCÁVEL 189 PCM E MOTOR DIESEL 63 CV - DEPRECIAÇÃO. AF_05/2023	SINAPI	H	1,00000000	R\$ 7,33

93405	MAQUINA JATO DE PRESSAO PORTÁTIL, CAMARA DE 1 SAIDA, CAPACIDADE 280 L, DIAMETRO 670 MM, BICO DE JATO CURTO VENTURI DE 5/16", MANGUEIRA DE 1" COM COMPRESSOR DE AR REBOCÁVEL 189 PCM E MOTOR DIESEL 63 CV - JUROS. AF_05/2023	SINAPI	H	1,00000000	R\$ 1,87	
93406	MAQUINA JATO DE PRESSAO PORTÁTIL, CAMARA DE 1 SAIDA, CAPACIDADE 280 L, DIAMETRO 670 MM, BICO DE JATO CURTO VENTURI DE 5/16", MANGUEIRA DE 1" COM COMPRESSOR DE AR REBOCÁVEL 189 PCM E MOTOR DIESEL 63 CV - MANUTENÇÃO. AF_05/2023	SINAPI	H	1,00000000	R\$ 8,80	R\$ 8,80
93407	MÁQUINA JATO DE PRESSAO PORTÁTIL, CAMARA DE 1 SAIDA, CAPACIDADE 280 L, DIAMETRO 670 MM, BICO DE JATO CURTO VENTURI DE 5/16", MANGUEIRA DE 1" COM COMPRESSOR DE AR REBOCÁVEL 189 PCM E MOTOR DIESEL 63 CV - MATERIAIS NA OPERAÇÃO. AF_05/2023	SINAPI	H	1,00000000	R\$ 49,88	R\$ 49,88
					TOTAL Serviço:	R\$ 67,88
					VALOR:	R\$ 96,85

93404 MAQUINA JATO DE PRESSAO PORTÁTIL, CAMARA DE 1 SAIDA, CAPACIDADE 280 L, DIAMETRO 670 MM, BICO DE JATO CURTO VENTURI DE 5/16", MANGUEIRA DE 1" COM COMPRESSOR DE AR REBOCÁVEL 189 PCM E MOTOR DIESEL 63 CV - DEPRECIÇÃO. AF_05/2023 (H)						
Equipamento		FORTE	UNID	COEFICIENTE	PREÇO UNITÁRIO	TOTAL
00036522	COMPRESSOR DE AR REBOCAVEL, VAZAO 189 PCM, PRESSAO EFETIVA DE TRABALHO 102 PSI, MOTOR DIESEL, POTENCIA 63 CV	SINAPI	UN	0,00005330	R\$ 93.380,86	R\$ 4,97
00039813	MAQUINA TIPO VASO/TANQUE/JATO DE PRESSAO PORTATIL P/ JATEAMENTO, CONTROLE AUTOMATICO E REMOTO, CAMARA DE 1 SAIDA, 280 L, DIAM. "670" MM, BICO JATO CURTO VENTURI 5/16", MANGUEIRA 1" DE 10 M, COMPLETA (VALVULAS POP UP E DOSADORA, FUNDO CONICO ETC)	SINAPI	UN	0,00006400	R\$ 36.883,37	R\$ 2,36
					TOTAL Equipamento:	R\$ 7,33
					VALOR:	R\$ 7,33

93405 MÁQUINA JATO DE PRESSAO PORTÁTIL, CAMARA DE 1 SAIDA, CAPACIDADE 280 L, DIAMETRO 670 MM, BICO DE JATO CURTO VENTURI DE 5/16", MANGUEIRA DE 1" COM COMPRESSOR DE AR REBOCÁVEL 189 PCM E MOTOR DIESEL 63 CV - JUROS. AF_05/2023 (H)						
Equipamento		FORTE	UNID	COEFICIENTE	PREÇO UNITÁRIO	TOTAL
00036522	COMPRESSOR DE AR REBOCAVEL, VAZAO 189 PCM, PRESSAO EFETIVA DE TRABALHO 102 PSI, MOTOR DIESEL, POTENCIA 63 CV	SINAPI	UN	0,00001430	R\$ 93.380,86	R\$ 1,33
00039813	MAQUINA TIPO VASO/TANQUE/JATO DE PRESSAO PORTATIL P/ JATEAMENTO, CONTROLE AUTOMATICO E REMOTO, CAMARA DE 1 SAIDA, 280 L, DIAM. "670" MM, BICO JATO CURTO VENTURI 5/16", MANGUEIRA 1" DE 10 M, COMPLETA (VALVULAS POP UP E DOSADORA, FUNDO CONICO ETC)	SINAPI	UN	0,00001480	R\$ 36.883,37	R\$ 0,54
					TOTAL Equipamento:	R\$ 1,87
					VALOR:	R\$ 1,87

93406 MAQUINA JATO DE PRESSAO PORTÁTIL, CAMARA DE 1 SAIDA, CAPACIDADE 280 L, DIAMETRO 670 MM, BICO DE JATO CURTO VENTURI DE 5/16", MANGUEIRA DE 1" COM COMPRESSOR DE AR REBOCÁVEL 189 PCM E MOTOR DIESEL 63 CV - MANUTENÇÃO. AF_05/2023 (H)						
Equipamento		FORTE	UNID	COEFICIENTE	PREÇO UNITÁRIO	TOTAL
00036522	COMPRESSOR DE AR REBOCAVEL, VAZAO 189 PCM, PRESSAO EFETIVA DE TRABALHO 102 PSI, MOTOR DIESEL, POTENCIA 63 CV	SINAPI	UN	0,00006670	R\$ 93.380,86	R\$ 6,22
00039813	MAQUINA TIPO VASO/TANQUE/JATO DE PRESSAO PORTATIL P/ JATEAMENTO, CONTROLE AUTOMATICO E REMOTO, CAMARA DE 1 SAIDA, 280 L, DIAM. "670" MM, BICO JATO CURTO VENTURI 5/16", MANGUEIRA 1" DE 10 M, COMPLETA (VALVULAS POP UP E DOSADORA, FUNDO CONICO ETC)	SINAPI	UN	0,00007000	R\$ 36.883,37	R\$ 2,58
					TOTAL Equipamento:	R\$ 8,80
					VALOR:	R\$ 8,80

93407 MAQUINA JATO DE PRESSAO PORTÁTIL, CAMARA DE 1 SAIDA, CAPACIDADE 280 L, DIAMETRO 670 MM, BICO DE JATO CURTO VENTURI DE 5/16", MANGUEIRA DE 1" COM COMPRESSOR DE AR REBOCÁVEL 189 PCM E MOTOR DIESEL 63 CV - MATERIAIS NA OPERAÇÃO. AF_05/2023 (H)						
Material		FORTE	UNID	COEFICIENTE	PREÇO UNITÁRIO	TOTAL
00004221	OLEO DIESEL COMBUSTIVEL COMUM METROPOLITANO S-10 OU S-500	SINAPI	L	7,88000000	R\$ 6,33	R\$ 49,88
					TOTAL Material:	R\$ 49,88
					VALOR:	R\$ 49,88

102867 MAQUINA SOLDA ARCO COM PISTOLA DE SOLDAGEM PARA STUD BOLT DE 5 MM A 22 MM - MATERIAIS NA OPERAÇÃO. AF_05/2023 (H)						
Especiais		FORTE	UNID	COEFICIENTE	PREÇO UNITÁRIO	TOTAL
00002705	ENERGIA ELETRICA ATE 2000 KWH INDUSTRIAL, SEM DEMANDA	SINAPI	KWH	0,68000000	R\$ 0,96	R\$ 0,65
					TOTAL Especiais:	R\$ 0,65
					VALOR:	R\$ 0,65

88377 OPERADOR DE BETONEIRA ESTACIONÁRIA/MISTURADOR COM ENCARGOS COMPLEMENTARES (H)						
Encargos Complementares		FORTE	UNID	COEFICIENTE	PREÇO UNITÁRIO	TOTAL

00037370	ALIMENTACAO - HORISTA (COLETADO CAIXA - ENCARGOS COMPLEMENTARES)	SINAPI	H	1,00000000	R\$ 3,62	
00043488	EPI - FAMILIA OPERADOR ESCAVADEIRA - HORISTA (ENCARGOS COMPLEMENTARES - COLETADO CAIXA)	SINAPI	H	1,00000000	R\$ 0,89	
00037372	EXAMES - HORISTA (COLETADO CAIXA - ENCARGOS COMPLEMENTARES)	SINAPI	H	1,00000000	R\$ 1,43	
00043464	FERRAMENTAS - FAMILIA OPERADOR ESCAVADEIRA - HORISTA (ENCARGOS COMPLEMENTARES - COLETADO CAIXA)	SINAPI	H	1,00000000	R\$ 0,01	
00037373	SEGURO - HORISTA (COLETADO CAIXA - ENCARGOS COMPLEMENTARES)	SINAPI	H	1,00000000	R\$ 0,08	
00037371	TRANSPORTE - HORISTA (COLETADO CAIXA - ENCARGOS COMPLEMENTARES)	SINAPI	H	1,00000000	R\$ 1,09	
				TOTAL Encargos Complementares:		R\$ 7,12
Mão de Obra		FONTE	UNID	COEFICIENTE	PREÇO UNITÁRIO	TOTAL
00037666	OPERADOR DE BETONEIRA ESTACIONARIA / MISTURADOR (HORISTA)	SINAPI	H	1,00000000	R\$ 19,78	R\$ 19,78
				TOTAL Mão de Obra:		R\$ 19,78
Serviço		FONTE	UNID	COEFICIENTE	PREÇO UNITÁRIO	TOTAL
95389	CURSO DE CAPACITAÇÃO PARA OPERADOR DE BETONEIRA ESTACIONÁRIA/MISTURADOR (ENCARGOS COMPLEMENTARES) - HORISTA	SINAPI	H	1,00000000	R\$ 0,16	R\$ 0,16
				TOTAL Serviço:		R\$ 0,16
				VALOR:		R\$ 27,06

88294 OPERADOR DE ESCAVADEIRA COM ENCARGOS COMPLEMENTARES (H)

Encargos Complementares		FONTE	UNID	COEFICIENTE	PREÇO UNITÁRIO	TOTAL
00037370	ALIMENTACAO - HORISTA (COLETADO CAIXA - ENCARGOS COMPLEMENTARES)	SINAPI	H	1,00000000	R\$ 3,62	R\$ 3,62
00043488	EPI - FAMILIA OPERADOR ESCAVADEIRA - HORISTA (ENCARGOS COMPLEMENTARES - COLETADO CAIXA)	SINAPI	H	1,00000000	R\$ 0,89	R\$ 0,89
00037372	EXAMES - HORISTA (COLETADO CAIXA - ENCARGOS COMPLEMENTARES)	SINAPI	H	1,00000000	R\$ 1,43	R\$ 1,43
00043464	FERRAMENTAS - FAMILIA OPERADOR ESCAVADEIRA - HORISTA (ENCARGOS COMPLEMENTARES - COLETADO CAIXA)	SINAPI	H	1,00000000	R\$ 0,01	R\$ 0,01
00037373	SEGURO - HORISTA (COLETADO CAIXA - ENCARGOS COMPLEMENTARES)	SINAPI	H	1,00000000	R\$ 0,08	R\$ 0,08
00037371	TRANSPORTE - HORISTA (COLETADO CAIXA - ENCARGOS COMPLEMENTARES)	SINAPI	H	1,00000000	R\$ 1,09	R\$ 1,09
				TOTAL Encargos Complementares:		R\$ 7,12
Mão de Obra		FONTE	UNID	COEFICIENTE	PREÇO UNITÁRIO	TOTAL
00004234	OPERADOR DE ESCAVADEIRA (HORISTA)	SINAPI	H	1,00000000	R\$ 25,66	R\$ 25,66
				TOTAL Mão de Obra:		R\$ 25,66
Serviço		FONTE	UNID	COEFICIENTE	PREÇO UNITÁRIO	TOTAL
95357	CURSO DE CAPACITAÇÃO PARA OPERADOR DE ESCAVADEIRA (ENCARGOS COMPLEMENTARES) - HORISTA	SINAPI	H	1,00000000	R\$ 0,29	R\$ 0,29
				TOTAL Serviço:		R\$ 0,29
				VALOR:		R\$ 33,07

88295 OPERADOR DE GUINCHO COM ENCARGOS COMPLEMENTARES (H)

Encargos Complementares		FONTE	UNID	COEFICIENTE	PREÇO UNITÁRIO	TOTAL
00037370	ALIMENTACAO - HORISTA (COLETADO CAIXA - ENCARGOS COMPLEMENTARES)	SINAPI	H	1,00000000	R\$ 3,62	R\$ 3,62
00043488	EPI - FAMILIA OPERADOR ESCAVADEIRA - HORISTA (ENCARGOS COMPLEMENTARES - COLETADO CAIXA)	SINAPI	H	1,00000000	R\$ 0,89	R\$ 0,89
00037372	EXAMES - HORISTA (COLETADO CAIXA - ENCARGOS COMPLEMENTARES)	SINAPI	H	1,00000000	R\$ 1,43	R\$ 1,43
00043464	FERRAMENTAS - FAMILIA OPERADOR ESCAVADEIRA - HORISTA (ENCARGOS COMPLEMENTARES - COLETADO CAIXA)	SINAPI	H	1,00000000	R\$ 0,01	R\$ 0,01
00037373	SEGURO - HORISTA (COLETADO CAIXA - ENCARGOS COMPLEMENTARES)	SINAPI	H	1,00000000	R\$ 0,08	R\$ 0,08
00037371	TRANSPORTE - HORISTA (COLETADO CAIXA - ENCARGOS COMPLEMENTARES)	SINAPI	H	1,00000000	R\$ 1,09	R\$ 1,09
				TOTAL Encargos Complementares:		R\$ 7,12
Mão de Obra		FONTE	UNID	COEFICIENTE	PREÇO UNITÁRIO	TOTAL
00004253	OPERADOR DE GUINCHO OU GUINCHEIRO (HORISTA)	SINAPI	H	1,00000000	R\$ 19,78	R\$ 19,78
				TOTAL Mão de Obra:		R\$ 19,78
Serviço		FONTE	UNID	COEFICIENTE	PREÇO UNITÁRIO	TOTAL
95358	CURSO DE CAPACITAÇÃO PARA OPERADOR DE GUINCHO (ENCARGOS COMPLEMENTARES) - HORISTA	SINAPI	H	1,00000000	R\$ 0,32	R\$ 0,32
				TOTAL Serviço:		R\$ 0,32
				VALOR:		R\$ 27,22

88296 OPERADOR DE GUINDASTE COM ENCARGOS COMPLEMENTARES (H)

Encargos Complementares		FORTE	UNID	COEFICIENTE	PREÇO UNITÁRIO	
00037370	ALIMENTACAO - HORISTA (COLETADO CAIXA - ENCARGOS COMPLEMENTARES)	SINAPI	H	1,00000000	R\$ 3,62	
00043488	EPI - FAMILIA OPERADOR ESCAVADEIRA - HORISTA (ENCARGOS COMPLEMENTARES - COLETADO CAIXA)	SINAPI	H	1,00000000	R\$ 0,89	
00037372	EXAMES - HORISTA (COLETADO CAIXA - ENCARGOS COMPLEMENTARES)	SINAPI	H	1,00000000	R\$ 1,43	R\$ 1,43
00043464	FERRAMENTAS - FAMILIA OPERADOR ESCAVADEIRA - HORISTA (ENCARGOS COMPLEMENTARES - COLETADO CAIXA)	SINAPI	H	1,00000000	R\$ 0,01	R\$ 0,01
00037373	SEGURO - HORISTA (COLETADO CAIXA - ENCARGOS COMPLEMENTARES)	SINAPI	H	1,00000000	R\$ 0,08	R\$ 0,08
00037371	TRANSPORTE - HORISTA (COLETADO CAIXA - ENCARGOS COMPLEMENTARES)	SINAPI	H	1,00000000	R\$ 1,09	R\$ 1,09
					TOTAL Encargos Complementares:	R\$ 7,12
Mão de Obra		FORTE	UNID	COEFICIENTE	PREÇO UNITÁRIO	TOTAL
00004254	OPERADOR DE GUINDASTE (HORISTA)	SINAPI	H	1,00000000	R\$ 36,09	R\$ 36,09
					TOTAL Mão de Obra:	R\$ 36,09
Serviço		FORTE	UNID	COEFICIENTE	PREÇO UNITÁRIO	TOTAL
95359	CURSO DE CAPACITAÇÃO PARA OPERADOR DE GUINDASTE (ENCARGOS COMPLEMENTARES) - HORISTA	SINAPI	H	1,00000000	R\$ 0,59	R\$ 0,59
					TOTAL Serviço:	R\$ 0,59
					VALOR:	R\$ 43,80

88297 OPERADOR DE MÁQUINAS E EQUIPAMENTOS COM ENCARGOS COMPLEMENTARES (H)						
Encargos Complementares		FORTE	UNID	COEFICIENTE	PREÇO UNITÁRIO	TOTAL
00037370	ALIMENTACAO - HORISTA (COLETADO CAIXA - ENCARGOS COMPLEMENTARES)	SINAPI	H	1,00000000	R\$ 3,62	R\$ 3,62
00043488	EPI - FAMILIA OPERADOR ESCAVADEIRA - HORISTA (ENCARGOS COMPLEMENTARES - COLETADO CAIXA)	SINAPI	H	1,00000000	R\$ 0,89	R\$ 0,89
00037372	EXAMES - HORISTA (COLETADO CAIXA - ENCARGOS COMPLEMENTARES)	SINAPI	H	1,00000000	R\$ 1,43	R\$ 1,43
00043464	FERRAMENTAS - FAMILIA OPERADOR ESCAVADEIRA - HORISTA (ENCARGOS COMPLEMENTARES - COLETADO CAIXA)	SINAPI	H	1,00000000	R\$ 0,01	R\$ 0,01
00037373	SEGURO - HORISTA (COLETADO CAIXA - ENCARGOS COMPLEMENTARES)	SINAPI	H	1,00000000	R\$ 0,08	R\$ 0,08
00037371	TRANSPORTE - HORISTA (COLETADO CAIXA - ENCARGOS COMPLEMENTARES)	SINAPI	H	1,00000000	R\$ 1,09	R\$ 1,09
					TOTAL Encargos Complementares:	R\$ 7,12
Mão de Obra		FORTE	UNID	COEFICIENTE	PREÇO UNITÁRIO	TOTAL
00004230	OPERADOR DE MAQUINAS E TRATORES DIVERSOS - TERRAPLANAGEM (HORISTA)	SINAPI	H	1,00000000	R\$ 25,16	R\$ 25,16
					TOTAL Mão de Obra:	R\$ 25,16
Serviço		FORTE	UNID	COEFICIENTE	PREÇO UNITÁRIO	TOTAL
95360	CURSO DE CAPACITAÇÃO PARA OPERADOR DE MÁQUINAS E EQUIPAMENTOS (ENCARGOS COMPLEMENTARES) - HORISTA	SINAPI	H	1,00000000	R\$ 0,29	R\$ 0,29
					TOTAL Serviço:	R\$ 0,29
					VALOR:	R\$ 32,57

88301 OPERADOR DE PÁ CARREGADEIRA COM ENCARGOS COMPLEMENTARES (H)						
Encargos Complementares		FORTE	UNID	COEFICIENTE	PREÇO UNITÁRIO	TOTAL
00037370	ALIMENTACAO - HORISTA (COLETADO CAIXA - ENCARGOS COMPLEMENTARES)	SINAPI	H	1,00000000	R\$ 3,62	R\$ 3,62
00043488	EPI - FAMILIA OPERADOR ESCAVADEIRA - HORISTA (ENCARGOS COMPLEMENTARES - COLETADO CAIXA)	SINAPI	H	1,00000000	R\$ 0,89	R\$ 0,89
00037372	EXAMES - HORISTA (COLETADO CAIXA - ENCARGOS COMPLEMENTARES)	SINAPI	H	1,00000000	R\$ 1,43	R\$ 1,43
00043464	FERRAMENTAS - FAMILIA OPERADOR ESCAVADEIRA - HORISTA (ENCARGOS COMPLEMENTARES - COLETADO CAIXA)	SINAPI	H	1,00000000	R\$ 0,01	R\$ 0,01
00037373	SEGURO - HORISTA (COLETADO CAIXA - ENCARGOS COMPLEMENTARES)	SINAPI	H	1,00000000	R\$ 0,08	R\$ 0,08
00037371	TRANSPORTE - HORISTA (COLETADO CAIXA - ENCARGOS COMPLEMENTARES)	SINAPI	H	1,00000000	R\$ 1,09	R\$ 1,09
					TOTAL Encargos Complementares:	R\$ 7,12
Mão de Obra		FORTE	UNID	COEFICIENTE	PREÇO UNITÁRIO	TOTAL
00004248	OPERADOR DE PA CARREGADEIRA (HORISTA)	SINAPI	H	1,00000000	R\$ 23,23	R\$ 23,23
					TOTAL Mão de Obra:	R\$ 23,23
Serviço		FORTE	UNID	COEFICIENTE	PREÇO UNITÁRIO	TOTAL
95364	CURSO DE CAPACITAÇÃO PARA OPERADOR DE PÁ CARREGADEIRA (ENCARGOS COMPLEMENTARES) - HORISTA	SINAPI	H	1,00000000	R\$ 0,19	R\$ 0,19
					TOTAL Serviço:	R\$ 0,19
					VALOR:	R\$ 30,54

88306 OPERADOR JATO DE AREIA OU JATISTA COM ENCARGOS COMPLEMENTARES (H)

Encargos Complementares		FONTE	UNID	COEFICIENTE	PREÇO UNITÁRIO	
00037370	ALIMENTACAO - HORISTA (COLETADO CAIXA - ENCARGOS COMPLEMENTARES)	SINAPI	H	1,00000000	R\$ 3,62	
00043488	EPI - FAMILIA OPERADOR ESCAVADEIRA - HORISTA (ENCARGOS COMPLEMENTARES - COLETADO CAIXA)	SINAPI	H	1,00000000	R\$ 0,89	R\$ 0,89
00037372	EXAMES - HORISTA (COLETADO CAIXA - ENCARGOS COMPLEMENTARES)	SINAPI	H	1,00000000	R\$ 1,43	R\$ 1,43
00043464	FERRAMENTAS - FAMILIA OPERADOR ESCAVADEIRA - HORISTA (ENCARGOS COMPLEMENTARES - COLETADO CAIXA)	SINAPI	H	1,00000000	R\$ 0,01	R\$ 0,01
00037373	SEGURO - HORISTA (COLETADO CAIXA - ENCARGOS COMPLEMENTARES)	SINAPI	H	1,00000000	R\$ 0,08	R\$ 0,08
00037371	TRANSPORTE - HORISTA (COLETADO CAIXA - ENCARGOS COMPLEMENTARES)	SINAPI	H	1,00000000	R\$ 1,09	R\$ 1,09
					TOTAL Encargos Complementares:	R\$ 7,12
Mão de Obra		FONTE	UNID	COEFICIENTE	PREÇO UNITÁRIO	TOTAL
00004251	OPERADOR DE JATO ABRASIVO OU JATISTA (HORISTA)	SINAPI	H	1,00000000	R\$ 21,61	R\$ 21,61
					TOTAL Mão de Obra:	R\$ 21,61
Serviço		FONTE	UNID	COEFICIENTE	PREÇO UNITÁRIO	TOTAL
95368	CURSO DE CAPACITAÇÃO PARA OPERADOR JATO DE AREIA OU JATISTA (ENCARGOS COMPLEMENTARES) - HORISTA	SINAPI	H	1,00000000	R\$ 0,24	R\$ 0,24
					TOTAL Serviço:	R\$ 0,24
					VALOR:	R\$ 28,97

103769 PAR DE TABELAS DE BASQUETE DE COMPENSADO NAVAL, COM AROS E REDES - FORNECIMENTO E INSTALAÇÃO. AF_03/2022 (UN)

Equipamento		FONTE	UNID	COEFICIENTE	PREÇO UNITÁRIO	TOTAL
00010527	LOCAÇÃO DE ANDAIME METALICO TUBULAR DE ENCAIXE, TIPO DE TORRE, CADA PAINEL COM LARGURA DE 1 ATE 1.5 M E ALTURA DE *1,00* M, INCLUINDO DIAGONAL, BARRAS DE LIGACAO, SAPATAS OU RODIZIOS E DEMAIS ITENS NECESSARIOS A MONTAGEM (NAO INCLUI INSTALACAO)	SINAPI	MXMES	0,03890000	R\$ 24,00	R\$ 0,93
					TOTAL Equipamento:	R\$ 0,93
Material		FONTE	UNID	COEFICIENTE	PREÇO UNITÁRIO	TOTAL
00025400	PAR DE TABELAS DE BASQUETE EM COMPENSADO NAVAL, OFICIAL, 1800 X 1200 MM, INCLUINDO ARO DE METAL E REDE EM POLIPROPILENO 100% (SEM SUPORTE DE FIXACAO)	SINAPI	UN	1,00000000	R\$ 3.550,48	R\$ 3.550,48
					TOTAL Material:	R\$ 3.550,48
Mão de Obra com Encargos Complementares		FONTE	UNID	COEFICIENTE	PREÇO UNITÁRIO	TOTAL
88309	PEDREIRO COM ENCARGOS COMPLEMENTARES	SINAPI	H	8,75000000	R\$ 29,21	R\$ 255,58
88316	SERVENTE COM ENCARGOS COMPLEMENTARES	SINAPI	H	2,91670000	R\$ 23,37	R\$ 68,16
					TOTAL Mão de Obra com Encargos Complementares:	R\$ 323,74
Serviço		FONTE	UNID	COEFICIENTE	PREÇO UNITÁRIO	TOTAL
97064	MONTAGEM E DESMONTAGEM DE ANDAIME TUBULAR TIPO "TORRE" (EXCLUSIVE ANDAIME E LIMPEZA). AF_03/2024	SINAPI	M	6,00000000	R\$ 26,55	R\$ 159,30
					TOTAL Serviço:	R\$ 159,30
					VALOR:	R\$ 4.034,45

88309 PEDREIRO COM ENCARGOS COMPLEMENTARES (H)

Encargos Complementares		FONTE	UNID	COEFICIENTE	PREÇO UNITÁRIO	TOTAL
00037370	ALIMENTACAO - HORISTA (COLETADO CAIXA - ENCARGOS COMPLEMENTARES)	SINAPI	H	1,00000000	R\$ 3,62	R\$ 3,62
00043489	EPI - FAMILIA PEDREIRO - HORISTA (ENCARGOS COMPLEMENTARES - COLETADO CAIXA)	SINAPI	H	1,00000000	R\$ 1,31	R\$ 1,31
00037372	EXAMES - HORISTA (COLETADO CAIXA - ENCARGOS COMPLEMENTARES)	SINAPI	H	1,00000000	R\$ 1,43	R\$ 1,43
00043465	FERRAMENTAS - FAMILIA PEDREIRO - HORISTA (ENCARGOS COMPLEMENTARES - COLETADO CAIXA)	SINAPI	H	1,00000000	R\$ 0,78	R\$ 0,78
00037373	SEGURO - HORISTA (COLETADO CAIXA - ENCARGOS COMPLEMENTARES)	SINAPI	H	1,00000000	R\$ 0,08	R\$ 0,08
00037371	TRANSPORTE - HORISTA (COLETADO CAIXA - ENCARGOS COMPLEMENTARES)	SINAPI	H	1,00000000	R\$ 1,09	R\$ 1,09
					TOTAL Encargos Complementares:	R\$ 8,31
Mão de Obra		FONTE	UNID	COEFICIENTE	PREÇO UNITÁRIO	TOTAL
00004750	PEDREIRO (HORISTA)	SINAPI	H	1,00000000	R\$ 20,47	R\$ 20,47
					TOTAL Mão de Obra:	R\$ 20,47
Serviço		FONTE	UNID	COEFICIENTE	PREÇO UNITÁRIO	TOTAL
95371	CURSO DE CAPACITAÇÃO PARA PEDREIRO (ENCARGOS COMPLEMENTARES) - HORISTA	SINAPI	H	1,00000000	R\$ 0,43	R\$ 0,43
					TOTAL Serviço:	R\$ 0,43
					VALOR:	R\$ 29,21

90681 PERFURATRIZ HIDRÁULICA SOBRE CAMINHÃO COM TRADO CURTO ACOPLADO, PROFUNDIDADE MÁXIMA DE 20 M, DIÂMETRO MÁXIMO DE 1500 MM, POTÊNCIA INSTALADA DE 137 HP, MESA ROTATIVA COM TORQUE MÁXIMO DE 30 KNM - CHI DIURNO. AF_06/2015

Mão de Obra com Encargos Complementares		FONTE	UNID	COEFICIENTE	PREÇO UNITÁRIO	TOTAL
88297	OPERADOR DE MÁQUINAS E EQUIPAMENTOS COM ENCARGOS COMPLEMENTARES	SINAPI	H	1,00000000	R\$ 32,57	R\$ 32,57
TOTAL Mão de Obra com Encargos Complementares:						R\$ 32,57
Serviço		FONTE	UNID	COEFICIENTE	PREÇO UNITÁRIO	TOTAL
90676	PERFURATRIZ HIDRÁULICA SOBRE CAMINHÃO COM TRADO CURTO ACOPLADO, PROFUNDIDADE MÁXIMA DE 20 M, DIÂMETRO MÁXIMO DE 1500 MM, POTÊNCIA INSTALADA DE 137 HP, MESA ROTATIVA COM TORQUE MÁXIMO DE 30 KNM - DEPRECIAÇÃO. AF_06/2015	SINAPI	H	1,00000000	R\$ 99,58	R\$ 99,58
91021	PERFURATRIZ HIDRÁULICA SOBRE CAMINHÃO COM TRADO CURTO ACOPLADO, PROFUNDIDADE MÁXIMA DE 20 M, DIÂMETRO MÁXIMO DE 1500 MM, POTÊNCIA INSTALADA DE 137 HP, MESA ROTATIVA COM TORQUE MÁXIMO DE 30 KNM - IMPOSTOS E SEGUROS. AF_06/2015	SINAPI	H	1,00000000	R\$ 12,17	R\$ 12,17
90677	PERFURATRIZ HIDRÁULICA SOBRE CAMINHÃO COM TRADO CURTO ACOPLADO, PROFUNDIDADE MÁXIMA DE 20 M, DIÂMETRO MÁXIMO DE 1500 MM, POTÊNCIA INSTALADA DE 137 HP, MESA ROTATIVA COM TORQUE MÁXIMO DE 30 KNM - JUROS. AF_06/2015	SINAPI	H	1,00000000	R\$ 30,04	R\$ 30,04
TOTAL Serviço:						R\$ 141,79
VALOR:						R\$ 174,36

90680 PERFURATRIZ HIDRÁULICA SOBRE CAMINHÃO COM TRADO CURTO ACOPLADO, PROFUNDIDADE MÁXIMA DE 20 M, DIÂMETRO MÁXIMO DE 1500 MM, POTÊNCIA INSTALADA DE 137 HP, MESA ROTATIVA COM TORQUE MÁXIMO DE 30 KNM - CHP DIURNO. AF_06/2015 (CHP)

Mão de Obra com Encargos Complementares		FONTE	UNID	COEFICIENTE	PREÇO UNITÁRIO	TOTAL
88297	OPERADOR DE MÁQUINAS E EQUIPAMENTOS COM ENCARGOS COMPLEMENTARES	SINAPI	H	1,00000000	R\$ 32,57	R\$ 32,57
TOTAL Mão de Obra com Encargos Complementares:						R\$ 32,57
Serviço		FONTE	UNID	COEFICIENTE	PREÇO UNITÁRIO	TOTAL
90676	PERFURATRIZ HIDRÁULICA SOBRE CAMINHÃO COM TRADO CURTO ACOPLADO, PROFUNDIDADE MÁXIMA DE 20 M, DIÂMETRO MÁXIMO DE 1500 MM, POTÊNCIA INSTALADA DE 137 HP, MESA ROTATIVA COM TORQUE MÁXIMO DE 30 KNM - DEPRECIAÇÃO. AF_06/2015	SINAPI	H	1,00000000	R\$ 99,58	R\$ 99,58
91021	PERFURATRIZ HIDRÁULICA SOBRE CAMINHÃO COM TRADO CURTO ACOPLADO, PROFUNDIDADE MÁXIMA DE 20 M, DIÂMETRO MÁXIMO DE 1500 MM, POTÊNCIA INSTALADA DE 137 HP, MESA ROTATIVA COM TORQUE MÁXIMO DE 30 KNM - IMPOSTOS E SEGUROS. AF_06/2015	SINAPI	H	1,00000000	R\$ 12,17	R\$ 12,17
90677	PERFURATRIZ HIDRÁULICA SOBRE CAMINHÃO COM TRADO CURTO ACOPLADO, PROFUNDIDADE MÁXIMA DE 20 M, DIÂMETRO MÁXIMO DE 1500 MM, POTÊNCIA INSTALADA DE 137 HP, MESA ROTATIVA COM TORQUE MÁXIMO DE 30 KNM - JUROS. AF_06/2015	SINAPI	H	1,00000000	R\$ 30,04	R\$ 30,04
90678	PERFURATRIZ HIDRÁULICA SOBRE CAMINHÃO COM TRADO CURTO ACOPLADO, PROFUNDIDADE MÁXIMA DE 20 M, DIÂMETRO MÁXIMO DE 1500 MM, POTÊNCIA INSTALADA DE 137 HP, MESA ROTATIVA COM TORQUE MÁXIMO DE 30 KNM - MANUTENÇÃO. AF_06/2015	SINAPI	H	1,00000000	R\$ 139,09	R\$ 139,09
90679	PERFURATRIZ HIDRÁULICA SOBRE CAMINHÃO COM TRADO CURTO ACOPLADO, PROFUNDIDADE MÁXIMA DE 20 M, DIÂMETRO MÁXIMO DE 1500 MM, POTÊNCIA INSTALADA DE 137 HP, MESA ROTATIVA COM TORQUE MÁXIMO DE 30 KNM - MATERIAIS NA OPERAÇÃO. AF_06/2015	SINAPI	H	1,00000000	R\$ 97,03	R\$ 97,03
TOTAL Serviço:						R\$ 377,91
VALOR:						R\$ 410,48

90676 PERFURATRIZ HIDRÁULICA SOBRE CAMINHÃO COM TRADO CURTO ACOPLADO, PROFUNDIDADE MÁXIMA DE 20 M, DIÂMETRO MÁXIMO DE 1500 MM, POTÊNCIA INSTALADA DE 137 HP, MESA ROTATIVA COM TORQUE MÁXIMO DE 30 KNM - DEPRECIAÇÃO. AF_06/2015 (H)

Equipamento		FONTE	UNID	COEFICIENTE	PREÇO UNITÁRIO	TOTAL
00044061	CAMINHÃO TRUCADO, PESO BRUTO TOTAL 23000 KG, CARGA UTIL MÁXIMA 16540 KG, DISTÂNCIA ENTRE EIXOS 4,80 M, POTÊNCIA 256 CV (INCLUI CABINE E CHASSI, NÃO INCLUI CARROCERIA)	SINAPI	UN	0,00003420	R\$ 676.275,42	R\$ 23,12
00038543	PERFURATRIZ HIDRÁULICA COM TRADO CURTO ACOPLADO, PROFUNDIDADE MÁXIMA DE 20 M, DIÂMETRO MÁXIMO DE 1500 MM, POTÊNCIA INSTALADA DE 137 HP, MESA ROTATIVA COM TORQUE MÁXIMO DE 30 KNM (INCLUI MONTAGEM, NÃO INCLUI CAMINHÃO)	SINAPI	UN	0,00005330	R\$ 1.434.540,41	R\$ 76,46
TOTAL Equipamento:						R\$ 99,58
VALOR:						R\$ 99,58

91021 PERFURATRIZ HIDRÁULICA SOBRE CAMINHÃO COM TRADO CURTO ACOPLADO, PROFUNDIDADE MÁXIMA DE 20 M, DIÂMETRO MÁXIMO DE 1500 MM, POTÊNCIA INSTALADA DE 137 HP, MESA ROTATIVA COM TORQUE MÁXIMO DE 30 KNM - IMPOSTOS E SEGUROS. AF_06/2015 (H)

Equipamento		FONTE	UNID	COEFICIENTE	PREÇO UNITÁRIO	TOTAL
00044061	CAMINHÃO TRUCADO, PESO BRUTO TOTAL 23000 KG, CARGA UTIL MÁXIMA 16540 KG, DISTÂNCIA ENTRE EIXOS 4,80 M, POTÊNCIA 256 CV (INCLUI CABINE E CHASSI, NÃO INCLUI CARROCERIA)	SINAPI	UN	0,00000570	R\$ 676.275,42	R\$ 3,85



00038543	PERFURATRIZ HIDRAULICA COM TRADO CURTO ACOPLADO, PROFUNDIDADE MAXIMA DE 20 M, DIAMETRO MAXIMO DE 1500 MM, POTENCIA INSTALADA DE 137 HP, MESA ROTATIVA COM TORQUE MAXIMO DE 30 KNM (INCLUI MONTAGEM, NAO INCLUI CAMINHAO)	SINAPI	UN	0,00000580	R\$ 1.434.540,41	
					TOTAL Equipamento:	R\$ 12,17
					VALOR:	R\$ 12,17

90677 PERFURATRIZ HIDRÁULICA SOBRE CAMINHÃO COM TRADO CURTO ACOPLADO, PROFUNDIDADE MÁXIMA DE 20 M, DIÂMETRO MÁXIMO DE 1500 MM, POTÊNCIA INSTALADA DE 137 HP, MESA ROTATIVA COM TORQUE MÁXIMO DE 30 KNM - JUROS. AF_06/2015 (H)						
Equipamento		Fonte	Unid	Coeficiente	Preço Unitário	Total
00044061	CAMINHAO TRUCADO, PESO BRUTO TOTAL 23000 KG, CARGA UTIL MAXIMA 16540 KG, DISTANCIA ENTRE EIXOS 4,80 M, POTENCIA 256 CV (INCLUI CABINE E CHASSI, NAO INCLUI CARROCERIA)	SINAPI	UN	0,00001410	R\$ 676.275,42	R\$ 9,53
00038543	PERFURATRIZ HIDRAULICA COM TRADO CURTO ACOPLADO, PROFUNDIDADE MAXIMA DE 20 M, DIAMETRO MAXIMO DE 1500 MM, POTENCIA INSTALADA DE 137 HP, MESA ROTATIVA COM TORQUE MAXIMO DE 30 KNM (INCLUI MONTAGEM, NAO INCLUI CAMINHAO)	SINAPI	UN	0,00001430	R\$ 1.434.540,41	R\$ 20,51
					TOTAL Equipamento:	R\$ 30,04
					VALOR:	R\$ 30,04

90678 PERFURATRIZ HIDRÁULICA SOBRE CAMINHÃO COM TRADO CURTO ACOPLADO, PROFUNDIDADE MÁXIMA DE 20 M, DIÂMETRO MÁXIMO DE 1500 MM, POTÊNCIA INSTALADA DE 137 HP, MESA ROTATIVA COM TORQUE MÁXIMO DE 30 KNM - MANUTENÇÃO. AF_06/2015 (H)						
Equipamento		Fonte	Unid	Coeficiente	Preço Unitário	Total
00044061	CAMINHAO TRUCADO, PESO BRUTO TOTAL 23000 KG, CARGA UTIL MAXIMA 16540 KG, DISTANCIA ENTRE EIXOS 4,80 M, POTENCIA 256 CV (INCLUI CABINE E CHASSI, NAO INCLUI CARROCERIA)	SINAPI	UN	0,00006420	R\$ 676.275,42	R\$ 43,41
00038543	PERFURATRIZ HIDRAULICA COM TRADO CURTO ACOPLADO, PROFUNDIDADE MAXIMA DE 20 M, DIAMETRO MAXIMO DE 1500 MM, POTENCIA INSTALADA DE 137 HP, MESA ROTATIVA COM TORQUE MAXIMO DE 30 KNM (INCLUI MONTAGEM, NAO INCLUI CAMINHAO)	SINAPI	UN	0,00006670	R\$ 1.434.540,41	R\$ 95,68
					TOTAL Equipamento:	R\$ 139,09
					VALOR:	R\$ 139,09

90679 PERFURATRIZ HIDRAULICA SOBRE CAMINHÃO COM TRADO CURTO ACOPLADO, PROFUNDIDADE MÁXIMA DE 20 M, DIÂMETRO MÁXIMO DE 1500 MM, POTÊNCIA INSTALADA DE 137 HP, MESA ROTATIVA COM TORQUE MÁXIMO DE 30 KNM - MATERIAIS NA OPERAÇÃO. AF_06/2015 (H)						
Material		Fonte	Unid	Coeficiente	Preço Unitário	Total
00004221	OLEO DIESEL COMBUSTIVEL COMUM METROPOLITANO S-10 OU S-500	SINAPI	L	15,33000000	R\$ 6,33	R\$ 97,03
					TOTAL Material:	R\$ 97,03
					VALOR:	R\$ 97,03

97740 PEÇA CIRCULAR PRE-MOLDADA, VOLUME DE CONCRETO ACIMA DE 100 LITROS, TAXA DE AÇO APROXIMADA DE 30KG/M³. AF_03/2024 (M3)						
Equipamento Custo Horário		Fonte	Unid	Coeficiente	Preço Unitário	Total
91693	SERRA CIRCULAR DE BANCADA COM MOTOR ELÉTRICO POTÊNCIA DE 5HP, COM COIFA PARA DISCO 10" - CHI DIURNO. AF_08/2015	SINAPI	CHI	0,59380000	R\$ 32,71	R\$ 19,42
91692	SERRA CIRCULAR DE BANCADA COM MOTOR ELÉTRICO POTÊNCIA DE 5HP, COM COIFA PARA DISCO 10" - CHP DIURNO. AF_08/2015	SINAPI	CHP	0,26750000	R\$ 34,10	R\$ 9,12
90587	VIBRADOR DE IMERSÃO, DIÂMETRO DE PONTEIRA 45MM, MOTOR ELÉTRICO TRIFÁSICO POTÊNCIA DE 2 CV - CHI DIURNO. AF_06/2015	SINAPI	CHI	2,79860000	R\$ 0,53	R\$ 1,48
90586	VIBRADOR DE IMERSÃO, DIÂMETRO DE PONTEIRA 45MM, MOTOR ELÉTRICO TRIFÁSICO POTÊNCIA DE 2 CV - CHP DIURNO. AF_06/2015	SINAPI	CHP	1,02640000	R\$ 1,35	R\$ 1,38
					TOTAL Equipamento Custo Horário:	R\$ 31,40
Material		Fonte	Unid	Coeficiente	Preço Unitário	Total
00001358	CHAPA/PAINEL DE MADEIRA COMPENSADA RESINADA (MADEIRITE RESINADO ROSA) PARA FORMA DE CONCRETO, DE 2200 X 1100 MM, E = 17 MM	SINAPI	M2	6,76140000	R\$ 57,71	R\$ 390,20
00043682	CHAPA/PAINEL DE MADEIRA COMPENSADA RESINADA (MADEIRITE RESINADO ROSA) PARA FORMA DE CONCRETO, DE 2200 X 1100 MM, E = 6 MM	SINAPI	M2	0,31890000	R\$ 21,95	R\$ 6,99
00002692	DESMOLDANTE PROTETOR PARA FORMAS DE MADEIRA, DE BASE OLEOSA EMULSIONADA EM AGUA	SINAPI	L	0,03500000	R\$ 9,95	R\$ 0,34
00039995	POLIESTIRENO EXPANDIDO/EPS (ISOPOR), TIPO 2F, BLOCO	SINAPI	M3	0,24750000	R\$ 439,92	R\$ 108,88
00004491	PONTALETE *7,5 X 7,5* CM EM PINUS, MISTA OU EQUIVALENTE DA REGIAO - BRUTA	SINAPI	M	1,42160000	R\$ 11,46	R\$ 16,29
00020247	PREGO DE AÇO POLIDO COM CABECA 15 X 15 (1 1/4 X 13)	SINAPI	KG	0,29540000	R\$ 14,64	R\$ 4,32
00005073	PREGO DE AÇO POLIDO COM CABECA 17 X 24 (2 1/4 X 11)	SINAPI	KG	0,18430000	R\$ 13,48	R\$ 2,48
00004517	SARRAFO *2,5 X 7,5* CM EM PINUS, MISTA OU EQUIVALENTE DA REGIAO - BRUTA	SINAPI	M	6,25000000	R\$ 4,01	R\$ 25,06
					TOTAL Material:	R\$ 554,56
Mão de Obra com Encargos Complementares		Fonte	Unid	Coeficiente	Preço Unitário	Total

88239	AJUDANTE DE CARPINTEIRO COM ENCARGOS COMPLEMENTARES	SINAPI	H	0,86130000	R\$ 24,38	
88261	CARPINTEIRO DE ESQUADRIA COM ENCARGOS COMPLEMENTARES	SINAPI	H	4,30660000	R\$ 27,87	
88309	PEDREIRO COM ENCARGOS COMPLEMENTARES	SINAPI	H	7,37950000	R\$ 29,21	R\$ 215,59
88316	SERVENTE COM ENCARGOS COMPLEMENTARES	SINAPI	H	7,37950000	R\$ 23,37	R\$ 172,45
TOTAL Mão de Obra com Encargos Complementares:					R\$ 529,01	
Serviço						
92768	ARMAÇÃO DE LAJE DE ESTRUTURA CONVENCIONAL DE CONCRETO ARMADO UTILIZANDO AÇO CA-60 DE 5,0 MM - MONTAGEM. AF_06/2022	SINAPI	KG	32,67980000	R\$ 13,97	R\$ 456,53
94972	CONCRETO FCK = 30MPa, TRAÇO 1:2,1:2,5 (EM MASSA SECA DE CIMENTO/ AREIA MÉDIA/ BRITA 1) - PREPARO MECÂNICO COM BETONEIRA 600 L. AF_05/2021	SINAPI	M3	1,10300000	R\$ 529,28	R\$ 583,79
TOTAL Serviço:					R\$ 1.040,32	
VALOR:					R\$ 2.155,29	

97738 PEÇA CIRCULAR PRÉ-MOLDADA, VOLUME DE CONCRETO DE 10 A 30 LITROS, TAXA DE FIBRA DE POLIPROPILENO APROXIMADA DE 6 KG/M³. AF_03/2024 PS (M3)

Equipamento Custo Horário		FORTE	UNID	COEFICIENTE	PREÇO UNITÁRIO	TOTAL
91693	SERRA CIRCULAR DE BANCADA COM MOTOR ELÉTRICO POTÊNCIA DE 5HP, COM COIFA PARA DISCO 10" - CHI DIURNO. AF_08/2015	SINAPI	CHI	3,42710000	R\$ 32,71	R\$ 112,10
91692	SERRA CIRCULAR DE BANCADA COM MOTOR ELÉTRICO POTÊNCIA DE 5HP, COM COIFA PARA DISCO 10" - CHP DIURNO. AF_08/2015	SINAPI	CHP	0,88010000	R\$ 34,10	R\$ 30,01
90587	VIBRADOR DE IMERSÃO, DIÂMETRO DE PONTEIRA 45MM, MOTOR ELÉTRICO TRIFÁSICO POTÊNCIA DE 2 CV - CHI DIURNO. AF_06/2015	SINAPI	CHI	18,09170000	R\$ 0,53	R\$ 9,58
90586	VIBRADOR DE IMERSÃO, DIÂMETRO DE PONTEIRA 45MM, MOTOR ELÉTRICO TRIFÁSICO POTÊNCIA DE 2 CV - CHP DIURNO. AF_06/2015	SINAPI	CHP	6,63500000	R\$ 1,35	R\$ 8,95
TOTAL Equipamento Custo Horário:					R\$ 160,64	
Material		FORTE	UNID	COEFICIENTE	PREÇO UNITÁRIO	TOTAL
00043677	CHAPA/PAINEL DE MADEIRA COMPENSADA RESINADA (MADEIRITE RESINADO ROSA) PARA FORMA DE CONCRETO, DE 2200 X 1100 MM, E = 20 MM	SINAPI	M2	13,05140000	R\$ 71,60	R\$ 934,48
00043682	CHAPA/PAINEL DE MADEIRA COMPENSADA RESINADA (MADEIRITE RESINADO ROSA) PARA FORMA DE CONCRETO, DE 2200 X 1100 MM, E = 6 MM	SINAPI	M2	0,60740000	R\$ 21,95	R\$ 13,33
00002692	DESMOLDANTE PROTETOR PARA FORMAS DE MADEIRA, DE BASE OLEOSA EMULSIONADA EM AGUA	SINAPI	L	0,06670000	R\$ 9,95	R\$ 0,66
00039014	FIBRA DE AÇO PARA REFORÇO DO CONCRETO, SOLTA, TIPO A-I, FATOR DE FORMA "50" L / D, COMPRIMENTO DE "30" MM E RESISTENCIA A TRACAO DO AÇO MAIOR 1000 MPA	SINAPI	KG	6,00000000	R\$ 9,36	R\$ 56,16
00020247	PREGO DE AÇO POLIDO COM CABECA 15 X 15 (1 1/4 X 13)	SINAPI	KG	2,12760000	R\$ 14,64	R\$ 31,14
TOTAL Material:					R\$ 1.035,77	
Mão de Obra com Encargos Complementares		FORTE	UNID	COEFICIENTE	PREÇO UNITÁRIO	TOTAL
88239	AJUDANTE DE CARPINTEIRO COM ENCARGOS COMPLEMENTARES	SINAPI	H	4,30720000	R\$ 24,38	R\$ 105,00
88261	CARPINTEIRO DE ESQUADRIA COM ENCARGOS COMPLEMENTARES	SINAPI	H	21,53580000	R\$ 27,87	R\$ 600,20
88309	PEDREIRO COM ENCARGOS COMPLEMENTARES	SINAPI	H	31,75450000	R\$ 29,21	R\$ 927,54
88316	SERVENTE COM ENCARGOS COMPLEMENTARES	SINAPI	H	31,75450000	R\$ 23,37	R\$ 742,10
TOTAL Mão de Obra com Encargos Complementares:					R\$ 2.374,84	
Serviço		FORTE	UNID	COEFICIENTE	PREÇO UNITÁRIO	TOTAL
94971	CONCRETO FCK = 25MPa, TRAÇO 1:2,3:2,7 (EM MASSA SECA DE CIMENTO/ AREIA MÉDIA/ BRITA 1) - PREPARO MECÂNICO COM BETONEIRA 600 L. AF_05/2021	SINAPI	M3	1,20000000	R\$ 513,34	R\$ 616,00
TOTAL Serviço:					R\$ 616,00	
VALOR:					R\$ 4.187,25	

97734 PEÇA RETANGULAR PRÉ-MOLDADA, VOLUME DE CONCRETO DE 10 A 30 LITROS, TAXA DE AÇO APROXIMADA DE 30KG/M³. AF_03/2024 (M3)

Equipamento Custo Horário		FORTE	UNID	COEFICIENTE	PREÇO UNITÁRIO	TOTAL
91693	SERRA CIRCULAR DE BANCADA COM MOTOR ELÉTRICO POTÊNCIA DE 5HP, COM COIFA PARA DISCO 10" - CHI DIURNO. AF_08/2015	SINAPI	CHI	0,70430000	R\$ 32,71	R\$ 23,03
91692	SERRA CIRCULAR DE BANCADA COM MOTOR ELÉTRICO POTÊNCIA DE 5HP, COM COIFA PARA DISCO 10" - CHP DIURNO. AF_08/2015	SINAPI	CHP	0,48770000	R\$ 34,10	R\$ 16,63
90587	VIBRADOR DE IMERSÃO, DIÂMETRO DE PONTEIRA 45MM, MOTOR ELÉTRICO TRIFÁSICO POTÊNCIA DE 2 CV - CHI DIURNO. AF_06/2015	SINAPI	CHI	18,09170000	R\$ 0,53	R\$ 9,58
90586	VIBRADOR DE IMERSÃO, DIÂMETRO DE PONTEIRA 45MM, MOTOR ELÉTRICO TRIFÁSICO POTÊNCIA DE 2 CV - CHP DIURNO. AF_06/2015	SINAPI	CHP	6,63500000	R\$ 1,35	R\$ 8,95
TOTAL Equipamento Custo Horário:					R\$ 58,19	
Material		FORTE	UNID	COEFICIENTE	PREÇO UNITÁRIO	TOTAL

00001358	CHAPA/PAINEL DE MADEIRA COMPENSADA RESINADA (MADEIRITE RESINADO ROSA) PARA FORMA DE CONCRETO, DE 2200 X 1100 MM, E = 17 MM	SINAPI	M2	1,94040000	R\$ 57,71	
00002692	DESMOLDANTE PROTETOR PARA FORMAS DE MADEIRA, DE BASE OLEOSA EMULSIONADA EM AGUA	SINAPI	L	0,08330000	R\$ 9,95	
00020247	PREGO DE AÇO POLIDO COM CABECA 15 X 15 (1 1/4 X 13)	SINAPI	KG	0,43650000	R\$ 14,64	R\$ 6,39
00004517	SARRAFO *2,5 X 7,5* CM EM PINUS, MISTA OU EQUIVALENTE DA REGIAO - BRUTA	SINAPI	M	5,62830000	R\$ 4,01	R\$ 22,56
					TOTAL Material:	R\$ 141,75

Mão de Obra com Encargos Complementares		FONTE	UNID	COEFICIENTE	PREÇO UNITÁRIO	TOTAL
88239	AJUDANTE DE CARPINTEIRO COM ENCARGOS COMPLEMENTARES	SINAPI	H	1,19200000	R\$ 24,38	R\$ 29,06
88261	CARPINTEIRO DE ESQUADRIA COM ENCARGOS COMPLEMENTARES	SINAPI	H	5,96000000	R\$ 27,87	R\$ 166,10
88309	PEDREIRO COM ENCARGOS COMPLEMENTARES	SINAPI	H	31,34990000	R\$ 29,21	R\$ 915,73
88316	SERVENTE COM ENCARGOS COMPLEMENTARES	SINAPI	H	31,34990000	R\$ 23,37	R\$ 732,64
					TOTAL Mão de Obra com Encargos Complementares:	R\$ 1.843,53

Serviço		FONTE	UNID	COEFICIENTE	PREÇO UNITÁRIO	TOTAL
92767	ARMAÇÃO DE LAJE DE ESTRUTURA CONVENCIONAL DE CONCRETO ARMADO UTILIZANDO AÇO CA-60 DE 4,2 MM - MONTAGEM. AF_06/2022	SINAPI	KG	27,89880000	R\$ 16,01	R\$ 446,65
94971	CONCRETO FCK = 25MPa, TRAÇO 1:2,3:2,7 (EM MASSA SECA DE CIMENTO/ AREIA MÉDIA/ BRITA 1) - PREPARO MECÂNICO COM BETONEIRA 600 L. AF_05/2021	SINAPI	M3	1,20000000	R\$ 513,34	R\$ 616,00
					TOTAL Serviço:	R\$ 1.062,65
					VALOR:	R\$ 3.106,12

**97735 PEÇA RETANGULAR PRÉ-MOLDADA, VOLUME DE CONCRETO DE 30 A 100 LITROS, TAXA DE AÇO APROXIMADA DE 30KG/M³.
AF_03/2024 (M3)**

Equipamento Custo Horário		FONTE	UNID	COEFICIENTE	PREÇO UNITÁRIO	TOTAL
91693	SERRA CIRCULAR DE BANCADA COM MOTOR ELÉTRICO POTÊNCIA DE 5HP, COM COIFA PARA DISCO 10" - CHI DIURNO. AF_08/2015	SINAPI	CHI	0,42260000	R\$ 32,71	R\$ 13,82
91692	SERRA CIRCULAR DE BANCADA COM MOTOR ELÉTRICO POTÊNCIA DE 5HP, COM COIFA PARA DISCO 10" - CHP DIURNO. AF_08/2015	SINAPI	CHP	0,31300000	R\$ 34,10	R\$ 10,67
90587	VIBRADOR DE IMERSÃO, DIÂMETRO DE PONTEIRA 45MM, MOTOR ELÉTRICO TRIFÁSICO POTÊNCIA DE 2 CV - CHI DIURNO. AF_06/2015	SINAPI	CHI	12,77880000	R\$ 0,53	R\$ 6,77
90586	VIBRADOR DE IMERSÃO, DIÂMETRO DE PONTEIRA 45MM, MOTOR ELÉTRICO TRIFÁSICO POTÊNCIA DE 2 CV - CHP DIURNO. AF_06/2015	SINAPI	CHP	4,68650000	R\$ 1,35	R\$ 6,32
					TOTAL Equipamento Custo Horário:	R\$ 37,58

Material		FONTE	UNID	COEFICIENTE	PREÇO UNITÁRIO	TOTAL
00001358	CHAPA/PAINEL DE MADEIRA COMPENSADA RESINADA (MADEIRITE RESINADO ROSA) PARA FORMA DE CONCRETO, DE 2200 X 1100 MM, E = 17 MM	SINAPI	M2	1,31120000	R\$ 57,71	R\$ 75,66
00002692	DESMOLDANTE PROTETOR PARA FORMAS DE MADEIRA, DE BASE OLEOSA EMULSIONADA EM AGUA	SINAPI	L	0,05670000	R\$ 9,95	R\$ 0,56
00020247	PREGO DE AÇO POLIDO COM CABECA 15 X 15 (1 1/4 X 13)	SINAPI	KG	0,26190000	R\$ 14,64	R\$ 3,83
00004517	SARRAFO *2,5 X 7,5* CM EM PINUS, MISTA OU EQUIVALENTE DA REGIAO - BRUTA	SINAPI	M	4,47700000	R\$ 4,01	R\$ 17,95
					TOTAL Material:	R\$ 98,00

Mão de Obra com Encargos Complementares		FONTE	UNID	COEFICIENTE	PREÇO UNITÁRIO	TOTAL
88239	AJUDANTE DE CARPINTEIRO COM ENCARGOS COMPLEMENTARES	SINAPI	H	0,73560000	R\$ 24,38	R\$ 17,93
88261	CARPINTEIRO DE ESQUADRIA COM ENCARGOS COMPLEMENTARES	SINAPI	H	3,67800000	R\$ 27,87	R\$ 102,50
88309	PEDREIRO COM ENCARGOS COMPLEMENTARES	SINAPI	H	22,49740000	R\$ 29,21	R\$ 657,14
88316	SERVENTE COM ENCARGOS COMPLEMENTARES	SINAPI	H	22,49740000	R\$ 23,37	R\$ 525,76
					TOTAL Mão de Obra com Encargos Complementares:	R\$ 1.303,33

Serviço		FONTE	UNID	COEFICIENTE	PREÇO UNITÁRIO	TOTAL
92767	ARMAÇÃO DE LAJE DE ESTRUTURA CONVENCIONAL DE CONCRETO ARMADO UTILIZANDO AÇO CA-60 DE 4,2 MM - MONTAGEM. AF_06/2022	SINAPI	KG	28,93690000	R\$ 16,01	R\$ 463,27
94972	CONCRETO FCK = 30MPa, TRAÇO 1:2 1:2,5 (EM MASSA SECA DE CIMENTO/ AREIA MÉDIA/ BRITA 1) - PREPARO MECÂNICO COM BETONEIRA 600 L. AF_05/2021	SINAPI	M3	1,20000000	R\$ 529,28	R\$ 635,13
					TOTAL Serviço:	R\$ 1.098,40
					VALOR:	R\$ 2.537,31

88310 PINTOR COM ENCARGOS COMPLEMENTARES (H)

Encargos Complementares		FONTE	UNID	COEFICIENTE	PREÇO UNITÁRIO	TOTAL
00037370	ALIMENTACAO - HORISTA (COLETADO CAIXA - ENCARGOS COMPLEMENTARES)	SINAPI	H	1,00000000	R\$ 3,62	R\$ 3,62
00043490	EPI - FAMILIA PINTOR - HORISTA (ENCARGOS COMPLEMENTARES - COLETADO CAIXA)	SINAPI	H	1,00000000	R\$ 1,85	R\$ 1,85
00037372	EXAMES - HORISTA (COLETADO CAIXA - ENCARGOS COMPLEMENTARES)	SINAPI	H	1,00000000	R\$ 1,43	R\$ 1,43

00043466	FERRAMENTAS - FAMILIA PINTOR - HORISTA (ENCARGOS COMPLEMENTARES - COLETADO CAIXA)	SINAPI	H	1,00000000	R\$ 2,05	
00037373	SEGURO - HORISTA (COLETADO CAIXA - ENCARGOS COMPLEMENTARES)	SINAPI	H	1,00000000	R\$ 0,08	
00037371	TRANSPORTE - HORISTA (COLETADO CAIXA - ENCARGOS COMPLEMENTARES)	SINAPI	H	1,00000000	R\$ 1,09	R\$ 1,09
					TOTAL Encargos Complementares:	R\$ 10,12
Mão de Obra		FONTE	UNID	COEFICIENTE	PREÇO UNITÁRIO	TOTAL
00004783	PINTOR (HORISTA)	SINAPI	H	1,00000000	R\$ 20,47	R\$ 20,47
					TOTAL Mão de Obra:	R\$ 20,47
Serviço		FONTE	UNID	COEFICIENTE	PREÇO UNITÁRIO	TOTAL
95372	CURSO DE CAPACITAÇÃO PARA PINTOR (ENCARGOS COMPLEMENTARES) - HORISTA	SINAPI	H	1,00000000	R\$ 0,30	R\$ 0,30
					TOTAL Serviço:	R\$ 0,30
					VALOR:	R\$ 30,89

100754 PINTURA COM TINTA ACRILICA DE ACABAMENTO APLICADA A ROLO OU PINCEL SOBRE SUPERFICIES METALICAS (EXCETO PERFIL) EXECUTADO EM OBRA (02 DEMÃOS). AF_01/2020 (M2)						
Material		FONTE	UNID	COEFICIENTE	PREÇO UNITÁRIO	TOTAL
00043649	TINTA ESMALTE BASE AGUA PREMIUM ACETINADO	SINAPI	L	0,07920000	R\$ 37,47	R\$ 2,96
					TOTAL Material:	R\$ 2,96
Mão de Obra com Encargos Complementares		FONTE	UNID	COEFICIENTE	PREÇO UNITÁRIO	TOTAL
88310	PINTOR COM ENCARGOS COMPLEMENTARES	SINAPI	H	0,90970000	R\$ 30,89	R\$ 28,10
					TOTAL Mão de Obra com Encargos Complementares:	R\$ 28,10
					VALOR:	R\$ 31,06

100746 PINTURA COM TINTA ALQUÍDICA DE ACABAMENTO (ESMALTE SINTÉTICO BRILHANTE) APLICADA A ROLO OU PINCEL SOBRE SUPERFÍCIES METÁLICAS (EXCETO PERFIL) EXECUTADO EM OBRA (POR DEMÃO). AF_01/2020 (M2)						
Material		FONTE	UNID	COEFICIENTE	PREÇO UNITÁRIO	TOTAL
00005318	DILUENTE AGUARRAS	SINAPI	L	0,01270000	R\$ 25,89	R\$ 0,32
00007292	TINTA ESMALTE SINTETICO PREMIUM BRILHANTE	SINAPI	L	0,12740000	R\$ 35,12	R\$ 4,47
					TOTAL Material:	R\$ 4,79
Mão de Obra com Encargos Complementares		FONTE	UNID	COEFICIENTE	PREÇO UNITÁRIO	TOTAL
88310	PINTOR COM ENCARGOS COMPLEMENTARES	SINAPI	H	0,67790000	R\$ 30,89	R\$ 20,94
					TOTAL Mão de Obra com Encargos Complementares:	R\$ 20,94
					VALOR:	R\$ 25,73

100722 PINTURA COM TINTA ALQUIDICA DE FUNDO (TIPO ZARCAO) APLICADA A ROLO OU PINCEL SOBRE SUPERFICIES METALICAS (EXCETO PERFIL) EXECUTADO EM OBRA (POR DEMÃO). AF_01/2020 (M2)						
Material		FONTE	UNID	COEFICIENTE	PREÇO UNITÁRIO	TOTAL
00005318	DILUENTE AGUARRAS	SINAPI	L	0,01100000	R\$ 25,89	R\$ 0,28
00007307	FUNDO ANTICORROSIVO PARA METAIS FERROSOS (ZARCAO)	SINAPI	L	0,10980000	R\$ 37,88	R\$ 4,15
					TOTAL Material:	R\$ 4,43
Mão de Obra com Encargos Complementares		FONTE	UNID	COEFICIENTE	PREÇO UNITÁRIO	TOTAL
88310	PINTOR COM ENCARGOS COMPLEMENTARES	SINAPI	H	0,67790000	R\$ 30,89	R\$ 20,94
					TOTAL Mão de Obra com Encargos Complementares:	R\$ 20,94
					VALOR:	R\$ 25,37

100719 PINTURA COM TINTA ALQUIDICA DE FUNDO (TIPO ZARCAO) PULVERIZADA SOBRE PERFIL METALICO EXECUTADO EM FABRICA (POR DEMÃO). AF_01/2020_PE (M2)						
Material		FONTE	UNID	COEFICIENTE	PREÇO UNITÁRIO	TOTAL
00005318	DILUENTE AGUARRAS	SINAPI	L	0,05750000	R\$ 25,89	R\$ 1,48
00007307	FUNDO ANTICORROSIVO PARA METAIS FERROSOS (ZARCAO)	SINAPI	L	0,19080000	R\$ 37,88	R\$ 7,22
					TOTAL Material:	R\$ 8,70
Mão de Obra com Encargos Complementares		FONTE	UNID	COEFICIENTE	PREÇO UNITÁRIO	TOTAL
88310	PINTOR COM ENCARGOS COMPLEMENTARES	SINAPI	H	0,06350000	R\$ 30,89	R\$ 1,96
					TOTAL Mão de Obra com Encargos Complementares:	R\$ 1,96
					VALOR:	R\$ 10,66

102234 PINTURA IMUNIZANTE PARA MADEIRA, 2 DEMÃOS. AF_01/2021 (M2)						
Material		FONTE	UNID	COEFICIENTE	PREÇO UNITÁRIO	TOTAL
00007340	IMUNIZANTE PARA MADEIRA, INCOLOR	SINAPI	L	0,32570000	R\$ 26,86	R\$ 8,74
					TOTAL Material:	R\$ 8,74
Mão de Obra com Encargos Complementares		FONTE	UNID	COEFICIENTE	PREÇO UNITÁRIO	TOTAL
88310	PINTOR COM ENCARGOS COMPLEMENTARES	SINAPI	H	0,45290000	R\$ 30,89	R\$ 13,99

TOTAL Mão de Obra com Encargos Complementares:	
VALOR:	



91278 PLACA VIBRATORIA REVERSIVEL COM MOTOR 4 TEMPOS A GASOLINA, FORÇA CENTRIFUGA DE 25 KN (2500 KGF), POTENCIA 5,5 CV - CHI DIURNO. AF_08/2015 (CHI)

Serviço		FONTE	UNID	COEFICIENTE	PREÇO UNITÁRIO	TOTAL
91273	PLACA VIBRATÓRIA REVERSÍVEL COM MOTOR 4 TEMPOS A GASOLINA, FORÇA CENTRÍFUGA DE 25 KN (2500 KGF), POTÊNCIA 5,5 CV - DEPRECIAÇÃO. AF_08/2015	SINAPI	H	1,00000000	R\$ 0,57	R\$ 0,57
91274	PLACA VIBRATÓRIA REVERSÍVEL COM MOTOR 4 TEMPOS A GASOLINA, FORÇA CENTRÍFUGA DE 25 KN (2500 KGF), POTÊNCIA 5,5 CV - JUROS. AF_08/2015	SINAPI	H	1,00000000	R\$ 0,15	R\$ 0,15
TOTAL Serviço:						R\$ 0,72
VALOR:						R\$ 0,72

91277 PLACA VIBRATORIA REVERSIVEL COM MOTOR 4 TEMPOS A GASOLINA, FORÇA CENTRIFUGA DE 25 KN (2500 KGF), POTENCIA 5,5 CV - CHP DIURNO. AF_08/2015 (CHP)

Serviço		FONTE	UNID	COEFICIENTE	PREÇO UNITÁRIO	TOTAL
91273	PLACA VIBRATÓRIA REVERSÍVEL COM MOTOR 4 TEMPOS A GASOLINA, FORÇA CENTRÍFUGA DE 25 KN (2500 KGF), POTÊNCIA 5,5 CV - DEPRECIAÇÃO. AF_08/2015	SINAPI	H	1,00000000	R\$ 0,57	R\$ 0,57
91274	PLACA VIBRATÓRIA REVERSÍVEL COM MOTOR 4 TEMPOS A GASOLINA, FORÇA CENTRÍFUGA DE 25 KN (2500 KGF), POTÊNCIA 5,5 CV - JUROS. AF_08/2015	SINAPI	H	1,00000000	R\$ 0,15	R\$ 0,15
91275	PLACA VIBRATÓRIA REVERSÍVEL COM MOTOR 4 TEMPOS A GASOLINA, FORÇA CENTRÍFUGA DE 25 KN (2500 KGF), POTÊNCIA 5,5 CV - MANUTENÇÃO. AF_08/2015	SINAPI	H	1,00000000	R\$ 0,71	R\$ 0,71
91276	PLACA VIBRATÓRIA REVERSÍVEL COM MOTOR 4 TEMPOS A GASOLINA, FORÇA CENTRÍFUGA DE 25 KN (2500 KGF), POTÊNCIA 5,5 CV - MATERIAIS NA OPERAÇÃO. AF_08/2015	SINAPI	H	1,00000000	R\$ 9,33	R\$ 9,33
TOTAL Serviço:						R\$ 10,76
VALOR:						R\$ 10,76

91273 PLACA VIBRATORIA REVERSIVEL COM MOTOR 4 TEMPOS A GASOLINA, FORÇA CENTRIFUGA DE 25 KN (2500 KGF), POTENCIA 5,5 CV - DEPRECIAÇÃO. AF_08/2015 (H)

Equipamento		FONTE	UNID	COEFICIENTE	PREÇO UNITÁRIO	TOTAL
00001442	COMPACTADOR DE SOLO TIPO PLACA VIBRATORIA REVERSIVEL, A GASOLINA 4 TEMPOS, PESO 125 A 150 KG, FORÇA CENTRIF. 2500 A 2800 KGF, LARG. TRABALHO 400 A 450 MM, FREQ. VIBRACAO 4300 A 4500 RPM, VELOC. TRABALHO 15 A 20 M/MIN, POT. 5,5 A 6,0 HP	SINAPI	UN	0,00005330	R\$ 10.730,81	R\$ 0,57
TOTAL Equipamento:						R\$ 0,57
VALOR:						R\$ 0,57

91274 PLACA VIBRATORIA REVERSIVEL COM MOTOR 4 TEMPOS A GASOLINA, FORÇA CENTRIFUGA DE 25 KN (2500 KGF), POTENCIA 5,5 CV - JUROS. AF_08/2015 (H)

Equipamento		FONTE	UNID	COEFICIENTE	PREÇO UNITÁRIO	TOTAL
00001442	COMPACTADOR DE SOLO TIPO PLACA VIBRATORIA REVERSIVEL, A GASOLINA 4 TEMPOS, PESO 125 A 150 KG, FORÇA CENTRIF. 2500 A 2800 KGF, LARG. TRABALHO 400 A 450 MM, FREQ. VIBRACAO 4300 A 4500 RPM, VELOC. TRABALHO 15 A 20 M/MIN, POT. 5,5 A 6,0 HP	SINAPI	UN	0,00001430	R\$ 10.730,81	R\$ 0,15
TOTAL Equipamento:						R\$ 0,15
VALOR:						R\$ 0,15

91275 PLACA VIBRATORIA REVERSIVEL COM MOTOR 4 TEMPOS A GASOLINA, FORÇA CENTRIFUGA DE 25 KN (2500 KGF), POTENCIA 5,5 CV - MANUTENÇÃO. AF_08/2015 (H)

Equipamento		FONTE	UNID	COEFICIENTE	PREÇO UNITÁRIO	TOTAL
00001442	COMPACTADOR DE SOLO TIPO PLACA VIBRATORIA REVERSIVEL, A GASOLINA 4 TEMPOS, PESO 125 A 150 KG, FORÇA CENTRIF. 2500 A 2800 KGF, LARG. TRABALHO 400 A 450 MM, FREQ. VIBRACAO 4300 A 4500 RPM, VELOC. TRABALHO 15 A 20 M/MIN, POT. 5,5 A 6,0 HP	SINAPI	UN	0,00006670	R\$ 10.730,81	R\$ 0,71
TOTAL Equipamento:						R\$ 0,71
VALOR:						R\$ 0,71

91276 PLACA VIBRATORIA REVERSIVEL COM MOTOR 4 TEMPOS A GASOLINA, FORÇA CENTRIFUGA DE 25 KN (2500 KGF), POTENCIA 5,5 CV - MATERIAIS NA OPERAÇÃO. AF_08/2015 (H)

Material		FONTE	UNID	COEFICIENTE	PREÇO UNITÁRIO	TOTAL
00004222	GASOLINA COMUM	SINAPI	L	1,44000000	R\$ 6,48	R\$ 9,33
TOTAL Material:						R\$ 9,33
VALOR:						R\$ 9,33

95277 POLIDORA DE PISO (POLITRIZ), PESO DE 100KG, DIÂMETRO 450 MM, MOTOR ELÉTRICO, POTÊNCIA 4 HP - CHI DIURNO. AF_05/2023 (CHI)

Serviço		FONTE	UNID	COEFICIENTE	PREÇO UNITÁRIO	TOTAL
95272	POLIDORA DE PISO (POLITRIZ), PESO DE 100KG, DIÂMETRO 450 MM, MOTOR ELÉTRICO, POTÊNCIA 4 HP - DEPRECIAÇÃO. AF_05/2023	SINAPI	H	1,00000000	R\$ 0,55	R\$ 0,55
95273	POLIDORA DE PISO (POLITRIZ), PESO DE 100KG, DIÂMETRO 450 MM, MOTOR ELÉTRICO, POTÊNCIA 4 HP - JUROS. AF_05/2023	SINAPI	H	1,00000000	R\$ 0,12	R\$ 0,12

TOTAL Serviço:	
VALOR:	



95276 POLIDORA DE PISO (POLITRIZ), PESO DE 100KG, DIÂMETRO 450 MM, MOTOR ELETRICO, POTÊNCIA 4 HP - CHP DIURNO. AF_05/2023 (CHP)

Serviço	FONTE	UNID	COEFICIENTE	PREÇO UNITÁRIO	TOTAL
95272 POLIDORA DE PISO (POLITRIZ), PESO DE 100KG, DIÂMETRO 450 MM, MOTOR ELÉTRICO, POTÊNCIA 4 HP - DEPRECIAÇÃO. AF_05/2023	SINAPI	H	1,00000000	R\$ 0,55	R\$ 0,55
95273 POLIDORA DE PISO (POLITRIZ), PESO DE 100KG, DIÂMETRO 450 MM, MOTOR ELÉTRICO, POTÊNCIA 4 HP - JUROS. AF_05/2023	SINAPI	H	1,00000000	R\$ 0,12	R\$ 0,12
95274 POLIDORA DE PISO (POLITRIZ), PESO DE 100KG, DIÂMETRO 450 MM, MOTOR ELÉTRICO, POTÊNCIA 4 HP - MANUTENÇÃO. AF_05/2023	SINAPI	H	1,00000000	R\$ 0,43	R\$ 0,43
95275 POLIDORA DE PISO (POLITRIZ), PESO DE 100KG, DIÂMETRO 450 MM, MOTOR ELÉTRICO, POTÊNCIA 4 HP - MATERIAIS NA OPERAÇÃO. AF_05/2023	SINAPI	H	1,00000000	R\$ 2,43	R\$ 2,43
TOTAL Serviço:					R\$ 3,53
VALOR:					R\$ 3,53

95272 POLIDORA DE PISO (POLITRIZ), PESO DE 100KG, DIÂMETRO 450 MM, MOTOR ELÉTRICO, POTÊNCIA 4 HP - DEPRECIAÇÃO. AF_05/2023 (H)

Equipamento	FONTE	UNID	COEFICIENTE	PREÇO UNITÁRIO	TOTAL
00013954 POLIDORA DE PISO (POLITRIZ) ELETRICA, MOTOR MONOFASICO DE 4 HP, PESO DE 100 KG, DIAMETRO DO TRABALHO DE 450 MM	SINAPI	UN	0,00006400	R\$ 8.646,06	R\$ 0,55
TOTAL Equipamento:					R\$ 0,55
VALOR:					R\$ 0,55

95273 POLIDORA DE PISO (POLITRIZ), PESO DE 100KG, DIÂMETRO 450 MM, MOTOR ELÉTRICO, POTÊNCIA 4 HP - JUROS. AF_05/2023 (H)

Equipamento	FONTE	UNID	COEFICIENTE	PREÇO UNITÁRIO	TOTAL
00013954 POLIDORA DE PISO (POLITRIZ) ELETRICA, MOTOR MONOFASICO DE 4 HP, PESO DE 100 KG, DIAMETRO DO TRABALHO DE 450 MM	SINAPI	UN	0,00001480	R\$ 8.646,06	R\$ 0,12
TOTAL Equipamento:					R\$ 0,12
VALOR:					R\$ 0,12

95274 POLIDORA DE PISO (POLITRIZ), PESO DE 100KG, DIÂMETRO 450 MM, MOTOR ELETRICO, POTENCIA 4 HP - MANUTENÇÃO. AF_05/2023 (H)

Equipamento	FONTE	UNID	COEFICIENTE	PREÇO UNITÁRIO	TOTAL
00013954 POLIDORA DE PISO (POLITRIZ) ELETRICA, MOTOR MONOFASICO DE 4 HP, PESO DE 100 KG, DIAMETRO DO TRABALHO DE 450 MM	SINAPI	UN	0,00005000	R\$ 8.646,06	R\$ 0,43
TOTAL Equipamento:					R\$ 0,43
VALOR:					R\$ 0,43

95275 POLIDORA DE PISO (POLITRIZ), PESO DE 100KG, DIÂMETRO 450 MM, MOTOR ELETRICO, POTENCIA 4 HP - MATERIAIS NA OPERAÇÃO. AF_05/2023 (H)

Especiais	FONTE	UNID	COEFICIENTE	PREÇO UNITÁRIO	TOTAL
00002705 ENERGIA ELETRICA ÁTE 2000 KWH INDUSTRIAL, SEM DEMANDA	SINAPI	KWH	2,54000000	R\$ 0,96	R\$ 2,43
TOTAL Especiais:					R\$ 2,43
VALOR:					R\$ 2,43

91297 PORTA DE MADEIRA FRISADA, SEMI-OCA (LEVE OU MEDIA), 80X210CM, ESPESSURA DE 3,5CM, INCLUSO DOBRADIÇAS - FORNECIMENTO E INSTALAÇÃO. AF_12/2019 (UN)

Material	FONTE	UNID	COEFICIENTE	PREÇO UNITÁRIO	TOTAL
00002432 DOBRADICA EM ACO/FERRO, 3 1/2" X 3", E= 1,9 A 2 MM, COM ANEL, CROMADO OU ZINCADO, TAMPA BOLA, COM PARAFUSOS	SINAPI	UN	3,00000000	R\$ 30,18	R\$ 90,54
00011055 PARAFUSO ROSCA SOBERBA ZINCADO CABECA CHATA FENDA SIMPLES 3,5 X 25 MM (1")	SINAPI	UN	19,80000000	R\$ 0,05	R\$ 0,99
00004964 PORTA DE ABRIR / GIRO, DE MADEIRA FOLHA MEDIA (NBR 15930) DE 800 X 2100 MM, DE 35 MM A 40 MM DE ESPESSURA, NUCLEO SEMI-SOLIDO (SARRAFEADO), CAPA FRISADA EM HDF, ACABAMENTO MELAMINICO EM PADRAO MADEIRA	SINAPI	UN	1,00000000	R\$ 323,50	R\$ 323,50
TOTAL Material:					R\$ 415,03
Mão de Obra com Encargos Complementares	FONTE	UNID	COEFICIENTE	PREÇO UNITÁRIO	TOTAL
88261 CARPINTEIRO DE ESQUADRIA COM ENCARGOS COMPLEMENTARES	SINAPI	H	1,54600000	R\$ 27,87	R\$ 43,08
88316 SERVENTE COM ENCARGOS COMPLEMENTARES	SINAPI	H	0,77300000	R\$ 23,37	R\$ 18,06
TOTAL Mão de Obra com Encargos Complementares:					R\$ 61,14
VALOR:					R\$ 476,17

91298 PORTA DE MADEIRA TIPO VENEZIANA, 80X210CM, ESPESSURA DE 3CM, INCLUSO DOBRADIÇAS - FORNECIMENTO E INSTALAÇÃO. AF_12/2019 (UN)

Material	FONTE	UNID	COEFICIENTE	PREÇO UNITÁRIO	TOTAL
----------	-------	------	-------------	----------------	-------

00002432	DOBRODICA EM ACO/FERRO, 3 1/2" X 3", E= 1,9 A 2 MM, COM ANEL, CROMADO OU ZINCADO, TAMPA BOLA, COM PARAFUSOS	SINAPI	UN	3,00000000	R\$ 30,18	
00011055	PARAFUSO ROSCA SOBERBA ZINCADO CABECA CHATA FENDA SIMPLES 3,5 X 25 MM (1")	SINAPI	UN	19,80000000	R\$ 0,05	
00004969	PORTA DE MADEIRA-DE-LEI TIPO VENEZIANA (ANGELIM OU EQUIVALENTE REGIONAL), E = "3,5" CM	SINAPI	M2	1,68000000	R\$ 571,45	R\$ 960,03

TOTAL Material: R\$ 1.051,56

Mão de Obra com Encargos Complementares		FORTE	UNID	COEFICIENTE	PREÇO UNITÁRIO	TOTAL
88261	CARPINTEIRO DE ESQUADRIA COM ENCARGOS COMPLEMENTARES	SINAPI	H	1,54600000	R\$ 27,87	R\$ 43,08
88316	SERVENTE COM ENCARGOS COMPLEMENTARES	SINAPI	H	0,77300000	R\$ 23,37	R\$ 18,06

TOTAL Mão de Obra com Encargos Complementares: R\$ 61,14

VALOR: R\$ 1.112,70

101624 PREPARO DE FUNDO DE VALA COM LARGURA MAIOR OU IGUAL A 1,5 M E MENOR QUE 2,5 M, COM CAMADA DE BRITA, LANÇAMENTO MECANIZADO. AF_08/2020 (M3)

Equipamento Custo Horário		FORTE	UNID	COEFICIENTE	PREÇO UNITÁRIO	TOTAL
91534	COMPACTADOR DE SOLOS DE PERCUSSÃO (SOQUETE) COM MOTOR A GASOLINA 4 TEMPOS, POTÊNCIA 4 CV - CHI DIURNO. AF_08/2015	SINAPI	CHI	0,03020000	R\$ 33,63	R\$ 1,01
91533	COMPACTADOR DE SOLOS DE PERCUSSÃO (SOQUETE) COM MOTOR A GASOLINA 4 TEMPOS, POTÊNCIA 4 CV - CHP DIURNO. AF_08/2015	SINAPI	CHP	0,03250000	R\$ 41,35	R\$ 1,34
5679	RETROESCAVADEIRA SOBRE RODAS COM CARREGADEIRA, TRAÇÃO 4X4, POTÊNCIA LÍQ. 88 HP, CAÇAMBA CARREG. CAP. MÍN. 1 M3, CAÇAMBA RETRO CAP. 0,26 M3, PESO OPERACIONAL MÍN. 6.674 KG, PROFUNDIDADE ESCAVAÇÃO MÁX. 4,37 M - CHI DIURNO. AF_06/2014	SINAPI	CHI	0,39720000	R\$ 66,09	R\$ 26,25
5678	RETROESCAVADEIRA SOBRE RODAS COM CARREGADEIRA, TRAÇÃO 4X4, POTÊNCIA LÍQ. 88 HP, CAÇAMBA CARREG. CAP. MÍN. 1 M3, CAÇAMBA RETRO CAP. 0,26 M3, PESO OPERACIONAL MÍN. 6.674 KG, PROFUNDIDADE ESCAVAÇÃO MÁX. 4,37 M - CHP DIURNO. AF_06/2014	SINAPI	CHP	0,07940000	R\$ 152,73	R\$ 12,12

TOTAL Equipamento Custo Horário: R\$ 40,72

Material		FORTE	UNID	COEFICIENTE	PREÇO UNITÁRIO	TOTAL
00004720	PEDRA BRITADA N. 0, OU PEDRISCO (4,8 A 9,5 MM) POSTO PEDREIRA/FORNECEDOR, SEM FRETE	SINAPI	M3	1,10000000	R\$ 131,10	R\$ 144,21

TOTAL Material: R\$ 144,21

Mão de Obra com Encargos Complementares		FORTE	UNID	COEFICIENTE	PREÇO UNITÁRIO	TOTAL
88309	PEDREIRO COM ENCARGOS COMPLEMENTARES	SINAPI	H	0,57200000	R\$ 29,21	R\$ 16,70
88316	SERVENTE COM ENCARGOS COMPLEMENTARES	SINAPI	H	0,85790000	R\$ 23,37	R\$ 20,04

TOTAL Mão de Obra com Encargos Complementares: R\$ 36,74

VALOR: R\$ 221,67

101616 PREPARO DE FUNDO DE VALA COM LARGURA MENOR QUE 1,5 M (ACERTO DO SOLO NATURAL). AF_08/2020 (M2)

Equipamento Custo Horário		FORTE	UNID	COEFICIENTE	PREÇO UNITÁRIO	TOTAL
91534	COMPACTADOR DE SOLOS DE PERCUSSÃO (SOQUETE) COM MOTOR A GASOLINA 4 TEMPOS, POTÊNCIA 4 CV - CHI DIURNO. AF_08/2015	SINAPI	CHI	0,00360000	R\$ 33,63	R\$ 0,12
91533	COMPACTADOR DE SOLOS DE PERCUSSÃO (SOQUETE) COM MOTOR A GASOLINA 4 TEMPOS, POTÊNCIA 4 CV - CHP DIURNO. AF_08/2015	SINAPI	CHP	0,00360000	R\$ 41,35	R\$ 0,14

TOTAL Equipamento Custo Horário: R\$ 0,26

Mão de Obra com Encargos Complementares		FORTE	UNID	COEFICIENTE	PREÇO UNITÁRIO	TOTAL
88309	PEDREIRO COM ENCARGOS COMPLEMENTARES	SINAPI	H	0,10200000	R\$ 29,21	R\$ 2,97
88316	SERVENTE COM ENCARGOS COMPLEMENTARES	SINAPI	H	0,15310000	R\$ 23,37	R\$ 3,57

TOTAL Mão de Obra com Encargos Complementares: R\$ 6,54

VALOR: R\$ 6,80

101618 PREPARO DE FUNDO DE VALA COM LARGURA MENOR QUE 1,5 M, COM CAMADA DE AREIA, LANÇAMENTO MANUAL. AF_08/2020 (M3)

Equipamento Custo Horário		FORTE	UNID	COEFICIENTE	PREÇO UNITÁRIO	TOTAL
91534	COMPACTADOR DE SOLOS DE PERCUSSÃO (SOQUETE) COM MOTOR A GASOLINA 4 TEMPOS, POTÊNCIA 4 CV - CHI DIURNO. AF_08/2015	SINAPI	CHI	0,06660000	R\$ 33,63	R\$ 2,23
91533	COMPACTADOR DE SOLOS DE PERCUSSÃO (SOQUETE) COM MOTOR A GASOLINA 4 TEMPOS, POTÊNCIA 4 CV - CHP DIURNO. AF_08/2015	SINAPI	CHP	0,07180000	R\$ 41,35	R\$ 2,96

TOTAL Equipamento Custo Horário: R\$ 5,19

Material		FORTE	UNID	COEFICIENTE	PREÇO UNITÁRIO	TOTAL
00000370	AREIA MEDIA - POSTO JAZIDA/FORNECEDOR (RETIRADO NA JAZIDA, SEM TRANSPORTE)	SINAPI	M3	1,10000000	R\$ 130,00	R\$ 143,00

TOTAL Material: R\$ 143,00

Mão de Obra com Encargos Complementares		FORTE	UNID	COEFICIENTE	PREÇO UNITÁRIO	TOTAL
88309	PEDREIRO COM ENCARGOS COMPLEMENTARES	SINAPI	H	2,02190000	R\$ 29,21	R\$ 59,05

88316	SERVENTE COM ENCARGOS COMPLEMENTARES	SINAPI	H	3,03290000	R\$ 23,37	
				TOTAL Mão de Obra com Encargos Complementares:		
				VALOR:		

101619 PREPARO DE FUNDO DE VALA COM LARGURA MENOR QUE 1,5 M, COM CAMADA DE BRITA, LANÇAMENTO MANUAL. AF_08/2020 (M3)						
Equipamento Custo Horário		FORTE	UNID	COEFICIENTE	PREÇO UNITÁRIO	TOTAL
91534	COMPACTADOR DE SOLOS DE PERCUSSÃO (SOQUETE) COM MOTOR A GASOLINA 4 TEMPOS, POTÊNCIA 4 CV - CHI DIURNO. AF_08/2015	SINAPI	CHI	0,06660000	R\$ 33,63	R\$ 2,23
91533	COMPACTADOR DE SOLOS DE PERCUSSÃO (SOQUETE) COM MOTOR A GASOLINA 4 TEMPOS, POTÊNCIA 4 CV - CHP DIURNO. AF_08/2015	SINAPI	CHP	0,07180000	R\$ 41,35	R\$ 2,96
TOTAL Equipamento Custo Horário:						R\$ 5,19
Material		FORTE	UNID	COEFICIENTE	PREÇO UNITÁRIO	TOTAL
00004720	PEDRA BRITADA N. 0, OU PEDRISCO (4,8 A 9,5 MM) POSTO PEDREIRA/FORNECEDOR, SEM FRETE	SINAPI	M3	1,10000000	R\$ 131,10	R\$ 144,21
TOTAL Material:						R\$ 144,21
Mão de Obra com Encargos Complementares		FORTE	UNID	COEFICIENTE	PREÇO UNITÁRIO	TOTAL
88309	PEDREIRO COM ENCARGOS COMPLEMENTARES	SINAPI	H	2,49380000	R\$ 29,21	R\$ 72,84
88316	SERVENTE COM ENCARGOS COMPLEMENTARES	SINAPI	H	3,74070000	R\$ 23,37	R\$ 87,42
TOTAL Mão de Obra com Encargos Complementares:						R\$ 160,26
VALOR:						R\$ 309,66

101623 PREPARO DE FUNDO DE VALA COM LARGURA MENOR QUE 1,5 M, COM CAMADA DE BRITA, LANÇAMENTO MECANIZADO. AF_08/2020 (M3)						
Equipamento Custo Horário		FORTE	UNID	COEFICIENTE	PREÇO UNITÁRIO	TOTAL
91534	COMPACTADOR DE SOLOS DE PERCUSSÃO (SOQUETE) COM MOTOR A GASOLINA 4 TEMPOS, POTÊNCIA 4 CV - CHI DIURNO. AF_08/2015	SINAPI	CHI	0,06660000	R\$ 33,63	R\$ 2,23
91533	COMPACTADOR DE SOLOS DE PERCUSSÃO (SOQUETE) COM MOTOR A GASOLINA 4 TEMPOS, POTÊNCIA 4 CV - CHP DIURNO. AF_08/2015	SINAPI	CHP	0,07180000	R\$ 41,35	R\$ 2,96
5679	RETROESCAVADEIRA SOBRE RODAS COM CARREGADEIRA, TRAÇÃO 4X4, POTÊNCIA LÍQ. 88 HP, CAÇAMBA CARREG. CAP. MÍN. 1 M3, CAÇAMBA RETRO CAP. 0,26 M3, PESO OPERACIONAL MÍN. 6.674 KG, PROFUNDIDADE ESCAVAÇÃO MÁX. 4,37 M - CHI DIURNO. AF_06/2014	SINAPI	CHI	0,63980000	R\$ 66,09	R\$ 42,28
5678	RETROESCAVADEIRA SOBRE RODAS COM CARREGADEIRA, TRAÇÃO 4X4, POTÊNCIA LÍQ. 88 HP, CAÇAMBA CARREG. CAP. MÍN. 1 M3, CAÇAMBA RETRO CAP. 0,26 M3, PESO OPERACIONAL MÍN. 6.674 KG, PROFUNDIDADE ESCAVAÇÃO MÁX. 4,37 M - CHP DIURNO. AF_06/2014	SINAPI	CHP	0,12800000	R\$ 152,73	R\$ 19,54
TOTAL Equipamento Custo Horário:						R\$ 67,01
Material		FORTE	UNID	COEFICIENTE	PREÇO UNITÁRIO	TOTAL
00004720	PEDRA BRITADA N. 0, OU PEDRISCO (4,8 A 9,5 MM) POSTO PEDREIRA/FORNECEDOR, SEM FRETE	SINAPI	M3	1,10000000	R\$ 131,10	R\$ 144,21
TOTAL Material:						R\$ 144,21
Mão de Obra com Encargos Complementares		FORTE	UNID	COEFICIENTE	PREÇO UNITÁRIO	TOTAL
88309	PEDREIRO COM ENCARGOS COMPLEMENTARES	SINAPI	H	0,92130000	R\$ 29,21	R\$ 26,91
88316	SERVENTE COM ENCARGOS COMPLEMENTARES	SINAPI	H	1,38190000	R\$ 23,37	R\$ 32,29
TOTAL Mão de Obra com Encargos Complementares:						R\$ 59,20
VALOR:						R\$ 270,42

90669 PROJETO PNEUMÁTICO DE ARGAMASSA PARA CHAPISCO E REBOCO COM RECIPIENTE ACOPLADO, TIPO CANEQUINHA, COM COMPRESSOR DE AR REBOCÁVEL VAZÃO 89 PCM E MOTOR DIESEL DE 20 CV - CHI DIURNO. AF_05/2023 (CHI)						
Serviço		FORTE	UNID	COEFICIENTE	PREÇO UNITÁRIO	TOTAL
90664	PROJETO PNEUMÁTICO DE ARGAMASSA PARA CHAPISCO E REBOCO COM RECIPIENTE ACOPLADO, TIPO CANEQUINHA, COM COMPRESSOR DE AR REBOCÁVEL VAZÃO 89 PCM E MOTOR DIESEL DE 20 CV - DEPRECIACÃO. AF_05/2023	SINAPI	H	1,00000000	R\$ 6,68	R\$ 6,68
90665	PROJETO PNEUMÁTICO DE ARGAMASSA PARA CHAPISCO E REBOCO COM RECIPIENTE ACOPLADO, TIPO CANEQUINHA, COM COMPRESSOR DE AR REBOCÁVEL VAZÃO 89 PCM E MOTOR DIESEL DE 20 CV - JUROS. AF_05/2023	SINAPI	H	1,00000000	R\$ 1,78	R\$ 1,78
TOTAL Serviço:						R\$ 8,46
VALOR:						R\$ 8,46

90668 PROJETO PNEUMÁTICO DE ARGAMASSA PARA CHAPISCO E REBOCO COM RECIPIENTE ACOPLADO, TIPO CANEQUINHA, COM COMPRESSOR DE AR REBOCÁVEL VAZÃO 89 PCM E MOTOR DIESEL DE 20 CV - CHP DIURNO. AF_05/2023 (CHP)						
Serviço		FORTE	UNID	COEFICIENTE	PREÇO UNITÁRIO	TOTAL
90664	PROJETO PNEUMÁTICO DE ARGAMASSA PARA CHAPISCO E REBOCO COM RECIPIENTE ACOPLADO, TIPO CANEQUINHA, COM COMPRESSOR DE AR REBOCÁVEL VAZÃO 89 PCM E MOTOR DIESEL DE 20 CV - DEPRECIACÃO. AF_05/2023	SINAPI	H	1,00000000	R\$ 6,68	R\$ 6,68

90665	PROJETOR PNEUMÁTICO DE ARGAMASSA PARA CHAPISCO E REBOCO COM RECIPIENTE ACOPLADO, TIPO CANEQUINHA, COM COMPRESSOR DE AR REBOCÁVEL VAZÃO 89 PCM E MOTOR DIESEL DE 20 CV - JUROS. AF_05/2023	SINAPI	H	1,00000000	R\$ 1,78	
90666	PROJETOR PNEUMÁTICO DE ARGAMASSA PARA CHAPISCO E REBOCO COM RECIPIENTE ACOPLADO, TIPO CANEQUINHA, COM COMPRESSOR DE AR REBOCÁVEL VAZÃO 89 PCM E MOTOR DIESEL DE 20 CV - MANUTENÇÃO. AF_05/2023	SINAPI	H	1,00000000	R\$ 8,36	
90667	PROJETOR PNEUMÁTICO DE ARGAMASSA PARA CHAPISCO E REBOCO COM RECIPIENTE ACOPLADO, TIPO CANEQUINHA, COM COMPRESSOR DE AR REBOCÁVEL VAZÃO 89 PCM E MOTOR DIESEL DE 20 CV - MATERIAIS NA OPERAÇÃO. AF_05/2023	SINAPI	H	1,00000000	R\$ 15,82	R\$ 15,82
					TOTAL Serviço:	R\$ 32,64
					VALOR:	R\$ 32,64

90664 PROJETO PNEUMÁTICO DE ARGAMASSA PARA CHAPISCO E REBOCO COM RECIPIENTE ACOPLADO, TIPO CANEQUINHA, COM COMPRESSOR DE AR REBOCÁVEL VAZÃO 89 PCM E MOTOR DIESEL DE 20 CV - DEPRECIACÃO. AF_05/2023 (H)						
Equipamento		FONTE	UNID	COEFICIENTE	PREÇO UNITÁRIO	TOTAL
00013803	COMPRESSOR DE AR REBOCAVEL, VAZAO 89 PCM, PRESSAO EFETIVA DE TRABALHO *102" PSI, MOTOR DIESEL, POTENCIA *20" CV	SINAPI	UN	0,00005330	R\$ 124.700,94	R\$ 6,64
00039828	PROJETOR PNEUMATICO DE ARGAMASSA PARA CHAPISCO E REBOCO COM RECIPIENTE ACOPLADO, TIPO CANEQUINHA, COM VOLUME DE 1,50 L, SEM COMPRESSOR	SINAPI	UN	0,00006800	R\$ 661,24	R\$ 0,04
					TOTAL Equipamento:	R\$ 6,68
					VALOR:	R\$ 6,68

90665 PROJETO PNEUMÁTICO DE ARGAMASSA PARA CHAPISCO E REBOCO COM RECIPIENTE ACOPLADO, TIPO CANEQUINHA, COM COMPRESSOR DE AR REBOCÁVEL VAZÃO 89 PCM E MOTOR DIESEL DE 20 CV - JUROS. AF_05/2023 (H)						
Equipamento		FONTE	UNID	COEFICIENTE	PREÇO UNITÁRIO	TOTAL
00013803	COMPRESSOR DE AR REBOCAVEL, VAZAO 89 PCM, PRESSAO EFETIVA DE TRABALHO *102" PSI, MOTOR DIESEL, POTENCIA *20" CV	SINAPI	UN	0,00001430	R\$ 124.700,94	R\$ 1,78
					TOTAL Equipamento:	R\$ 1,78
					VALOR:	R\$ 1,78

90666 PROJETO PNEUMÁTICO DE ARGAMASSA PARA CHAPISCO E REBOCO COM RECIPIENTE ACOPLADO, TIPO CANEQUINHA, COM COMPRESSOR DE AR REBOCÁVEL VAZÃO 89 PCM E MOTOR DIESEL DE 20 CV - MANUTENÇÃO. AF_05/2023 (H)						
Equipamento		FONTE	UNID	COEFICIENTE	PREÇO UNITÁRIO	TOTAL
00013803	COMPRESSOR DE AR REBOCAVEL, VAZAO 89 PCM, PRESSAO EFETIVA DE TRABALHO *102" PSI, MOTOR DIESEL, POTENCIA *20" CV	SINAPI	UN	0,00006670	R\$ 124.700,94	R\$ 8,31
00039828	PROJETOR PNEUMATICO DE ARGAMASSA PARA CHAPISCO E REBOCO COM RECIPIENTE ACOPLADO, TIPO CANEQUINHA, COM VOLUME DE 1,50 L, SEM COMPRESSOR	SINAPI	UN	0,00008000	R\$ 661,24	R\$ 0,05
					TOTAL Equipamento:	R\$ 8,36
					VALOR:	R\$ 8,36

90667 PROJETO PNEUMÁTICO DE ARGAMASSA PARA CHAPISCO E REBOCO COM RECIPIENTE ACOPLADO, TIPO CANEQUINHA, COM COMPRESSOR DE AR REBOCÁVEL VAZÃO 89 PCM E MOTOR DIESEL DE 20 CV - MATERIAIS NA OPERAÇÃO. AF_05/2023 (H)						
Material		FONTE	UNID	COEFICIENTE	PREÇO UNITÁRIO	TOTAL
00004221	OLEO DIESEL COMBUSTIVEL COMUM METROPOLITANO S-10 OU S-500	SINAPI	L	2,50000000	R\$ 6,33	R\$ 15,82
					TOTAL Material:	R\$ 15,82
					VALOR:	R\$ 15,82

5942 PA CARREGADEIRA SOBRE RODAS, POTÊNCIA LÍQUIDA 128 HP, CAPACIDADE DA CAÇAMBA 1,7 A 2,8 M3, PESO OPERACIONAL 11632 KG - CHI DIURNO. AF_06/2014 (CHI)						
Mão de Obra com Encargos Complementares		FONTE	UNID	COEFICIENTE	PREÇO UNITÁRIO	TOTAL
88301	OPERADOR DE PA CARREGADEIRA COM ENCARGOS COMPLEMENTARES	SINAPI	H	1,00000000	R\$ 30,54	R\$ 30,54
					TOTAL Mão de Obra com Encargos Complementares:	R\$ 30,54
Serviço		FONTE	UNID	COEFICIENTE	PREÇO UNITÁRIO	TOTAL
89128	PA CARREGADEIRA SOBRE RODAS, POTÊNCIA LÍQUIDA 128 HP, CAPACIDADE DA CAÇAMBA 1,7 A 2,8 M3, PESO OPERACIONAL 11632 KG - DEPRECIACÃO. AF_06/2014	SINAPI	H	1,00000000	R\$ 41,86	R\$ 41,86
89129	PA CARREGADEIRA SOBRE RODAS, POTÊNCIA LÍQUIDA 128 HP, CAPACIDADE DA CAÇAMBA 1,7 A 2,8 M3, PESO OPERACIONAL 11632 KG - JUROS. AF_06/2014	SINAPI	H	1,00000000	R\$ 11,06	R\$ 11,06
					TOTAL Serviço:	R\$ 52,92
					VALOR:	R\$ 83,46

5940 PA CARREGADEIRA SOBRE RODAS, POTÊNCIA LÍQUIDA 128 HP, CAPACIDADE DA CAÇAMBA 1,7 A 2,8 M3, PESO OPERACIONAL 11632 KG - CHP DIURNO. AF_06/2014 (CHP)						
Mão de Obra com Encargos Complementares		FONTE	UNID	COEFICIENTE	PREÇO UNITÁRIO	TOTAL

88301	OPERADOR DE PA CARREGADEIRA COM ENCARGOS COMPLEMENTARES	SINAPI	H	1,00000000	R\$ 30,54	
TOTAL Mão de Obra com Encargos Complementares:						
Serviço		FONTE	UNID	COEFICIENTE	PREÇO UNITÁRIO	TOTAL
89128	PA CARREGADEIRA SOBRE RODAS, POTÊNCIA LÍQUIDA 128 HP, CAPACIDADE DA CAÇAMBA 1,7 A 2,8 M3, PESO OPERACIONAL 11632 KG - DEPRECIAÇÃO. AF_06/2014	SINAPI	H	1,00000000	R\$ 41,86	R\$ 41,86
89129	PA CARREGADEIRA SOBRE RODAS, POTÊNCIA LÍQUIDA 128 HP, CAPACIDADE DA CAÇAMBA 1,7 A 2,8 M3, PESO OPERACIONAL 11632 KG - JUROS. AF_06/2014	SINAPI	H	1,00000000	R\$ 11,06	R\$ 11,06
53857	PA CARREGADEIRA SOBRE RODAS, POTÊNCIA LÍQUIDA 128 HP, CAPACIDADE DA CAÇAMBA 1,7 A 2,8 M3, PESO OPERACIONAL 11632 KG - MANUTENÇÃO. AF_06/2014	SINAPI	H	1,00000000	R\$ 52,32	R\$ 52,32
53858	PA CARREGADEIRA SOBRE RODAS, POTÊNCIA LÍQUIDA 128 HP, CAPACIDADE DA CAÇAMBA 1,7 A 2,8 M3, PESO OPERACIONAL 11632 KG - MATERIAIS NA OPERAÇÃO. AF_06/2014	SINAPI	H	1,00000000	R\$ 48,36	R\$ 48,36
TOTAL Serviço:						R\$ 153,60
VALOR:						R\$ 184,14

89128 PA CARREGADEIRA SOBRE RODAS, POTÊNCIA LÍQUIDA 128 HP, CAPACIDADE DA CAÇAMBA 1,7 A 2,8 M3, PESO OPERACIONAL 11632 KG - DEPRECIAÇÃO. AF_06/2014 (H)						
Equipamento		FONTE	UNID	COEFICIENTE	PREÇO UNITÁRIO	TOTAL
00004262	PA CARREGADEIRA SOBRE RODAS, POTENCIA LÍQUIDA 128 HP, CAPACIDADE DA CACAMBA DE 1,7 A 2,8 M3, PESO OPERACIONAL MÁXIMO DE 11632 KG	SINAPI	UN	0,00005600	R\$ 747.500,00	R\$ 41,86
TOTAL Equipamento:						R\$ 41,86
VALOR:						R\$ 41,86

89129 PA CARREGADEIRA SOBRE RODAS, POTÊNCIA LÍQUIDA 128 HP, CAPACIDADE DA CAÇAMBA 1,7 A 2,8 M3, PESO OPERACIONAL 11632 KG - JUROS. AF_06/2014 (H)						
Equipamento		FONTE	UNID	COEFICIENTE	PREÇO UNITÁRIO	TOTAL
00004262	PA CARREGADEIRA SOBRE RODAS, POTENCIA LÍQUIDA 128 HP, CAPACIDADE DA CACAMBA DE 1,7 A 2,8 M3, PESO OPERACIONAL MÁXIMO DE 11632 KG	SINAPI	UN	0,00001480	R\$ 747.500,00	R\$ 11,06
TOTAL Equipamento:						R\$ 11,06
VALOR:						R\$ 11,06

53857 PA CARREGADEIRA SOBRE RODAS, POTENCIA LÍQUIDA 128 HP, CAPACIDADE DA CAÇAMBA 1,7 A 2,8 M3, PESO OPERACIONAL 11632 KG - MANUTENÇÃO. AF_06/2014 (H)						
Equipamento		FONTE	UNID	COEFICIENTE	PREÇO UNITÁRIO	TOTAL
00004262	PA CARREGADEIRA SOBRE RODAS, POTENCIA LÍQUIDA 128 HP, CAPACIDADE DA CACAMBA DE 1,7 A 2,8 M3, PESO OPERACIONAL MÁXIMO DE 11632 KG	SINAPI	UN	0,00007000	R\$ 747.500,00	R\$ 52,32
TOTAL Equipamento:						R\$ 52,32
VALOR:						R\$ 52,32

53858 PA CARREGADEIRA SOBRE RODAS, POTÊNCIA LÍQUIDA 128 HP, CAPACIDADE DA CAÇAMBA 1,7 A 2,8 M3, PESO OPERACIONAL 11632 KG - MATERIAIS NA OPERAÇÃO. AF_06/2014 (H)						
Material		FONTE	UNID	COEFICIENTE	PREÇO UNITÁRIO	TOTAL
00004221	OLEO DIESEL COMBUSTIVEL COMUM METROPOLITANO S-10 OU S-500	SINAPI	L	7,64000000	R\$ 6,33	R\$ 48,36
TOTAL Material:						R\$ 48,36
VALOR:						R\$ 48,36

5679 RETROESCAVADEIRA SOBRE RODAS COM CARREGADEIRA, TRAÇÃO 4X4, POTÊNCIA LIQ. 88 HP, CAÇAMBA CARREG. CAP. MÍN. 1 M3, CAÇAMBA RETRO CAP. 0,26 M3, PESO OPERACIONAL MÍN. 6.674 KG, PROFUNDIDADE ESCAVAÇÃO MÁX. 4,37 M - CHI DIURNO. AF_06/2014 (CHI)						
Mão de Obra com Encargos Complementares						
88294	OPERADOR DE ESCAVADEIRA COM ENCARGOS COMPLEMENTARES	SINAPI	H	1,00000000	R\$ 33,07	R\$ 33,07
TOTAL Mão de Obra com Encargos Complementares:						R\$ 33,07
Serviço		FONTE	UNID	COEFICIENTE	PREÇO UNITÁRIO	TOTAL
88857	RETROESCAVADEIRA SOBRE RODAS COM CARREGADEIRA, TRAÇÃO 4X4, POTÊNCIA LIQ. 88 HP, CAÇAMBA CARREG. CAP. MÍN. 1 M3, CAÇAMBA RETRO CAP. 0,26 M3, PESO OPERACIONAL MÍN. 6.674 KG, PROFUNDIDADE ESCAVAÇÃO MÁX. 4,37 M - DEPRECIAÇÃO. AF_06/2014	SINAPI	H	1,00000000	R\$ 26,12	R\$ 26,12
88858	RETROESCAVADEIRA SOBRE RODAS COM CARREGADEIRA, TRAÇÃO 4X4, POTÊNCIA LIQ. 88 HP, CAÇAMBA CARREG. CAP. MÍN. 1 M3, CAÇAMBA RETRO CAP. 0,26 M3, PESO OPERACIONAL MÍN. 6.674 KG, PROFUNDIDADE ESCAVAÇÃO MÁX. 4,37 M - JUROS. AF_06/2014	SINAPI	H	1,00000000	R\$ 6,90	R\$ 6,90
TOTAL Serviço:						R\$ 33,02
VALOR:						R\$ 66,09

5678 RETROESCAVADEIRA SOBRE RODAS COM CARREGADEIRA, TRAÇÃO 4X4, POTÊNCIA LIQ. 88 HP, CAÇAMBA CARREG. CAP. MÍN. 1 M3, CAÇAMBA RETRO CAP. 0,26 M3, PESO OPERACIONAL MÍN. 6.674 KG, PROFUNDIDADE ESCAVAÇÃO MÁX. 4,37 M - CHP DIURNO. AF_06/2014 (CHP)						
Mão de Obra com Encargos Complementares						

88294	OPERADOR DE ESCAVADEIRA COM ENCARGOS COMPLEMENTARES	SINAPI	H	1,00000000	R\$ 33,07	
				TOTAL Mão de Obra com Encargos Complementares:		
Serviço		FONTE	UNID	COEFICIENTE	PREÇO UNITÁRIO	TOTAL
88857	RETROESCAVADEIRA SOBRE RODAS COM CARREGADEIRA, TRAÇÃO 4X4, POTÊNCIA LÍQ. 88 HP, CAÇAMBA CARREG. CAP. MÍN. 1 M3, CAÇAMBA RETRO CAP. 0,26 M3, PESO OPERACIONAL MÍN. 6.674 KG, PROFUNDIDADE ESCAVAÇÃO MÁX. 4,37 M - DEPRECIÇÃO. AF_06/2014	SINAPI	H	1,00000000	R\$ 26,12	R\$ 26,12
88858	RETROESCAVADEIRA SOBRE RODAS COM CARREGADEIRA, TRAÇÃO 4X4, POTÊNCIA LÍQ. 88 HP, CAÇAMBA CARREG. CAP. MÍN. 1 M3, CAÇAMBA RETRO CAP. 0,26 M3, PESO OPERACIONAL MÍN. 6.674 KG, PROFUNDIDADE ESCAVAÇÃO MÁX. 4,37 M - JUROS. AF_06/2014	SINAPI	H	1,00000000	R\$ 6,90	R\$ 6,90
5664	RETROESCAVADEIRA SOBRE RODAS COM CARREGADEIRA, TRAÇÃO 4X4, POTÊNCIA LÍQ. 88 HP, CAÇAMBA CARREG. CAP. MÍN. 1 M3, CAÇAMBA RETRO CAP. 0,26 M3, PESO OPERACIONAL MÍN. 6.674 KG, PROFUNDIDADE ESCAVAÇÃO MÁX. 4,37 M - MANUTENÇÃO. AF_06/2014	SINAPI	H	1,00000000	R\$ 32,65	R\$ 32,65
53786	RETROESCAVADEIRA SOBRE RODAS COM CARREGADEIRA, TRAÇÃO 4X4, POTÊNCIA LÍQ. 88 HP, CAÇAMBA CARREG. CAP. MÍN. 1 M3, CAÇAMBA RETRO CAP. 0,26 M3, PESO OPERACIONAL MÍN. 6.674 KG, PROFUNDIDADE ESCAVAÇÃO MÁX. 4,37 M - MATERIAIS NA OPERAÇÃO. AF_06/2014	SINAPI	H	1,00000000	R\$ 53,99	R\$ 53,99
				TOTAL Serviço: R\$ 119,66		
				VALOR: R\$ 152,73		

88857 RETROESCAVADEIRA SOBRE RODAS COM CARREGADEIRA, TRAÇÃO 4X4, POTÊNCIA LÍQ. 88 HP, CAÇAMBA CARREG. CAP. MÍN. 1 M3, CAÇAMBA RETRO CAP. 0,26 M3, PESO OPERACIONAL MÍN. 6.674 KG, PROFUNDIDADE ESCAVAÇÃO MÁX. 4,37 M - DEPRECIÇÃO. AF_06/2014 (H)						
Equipamento		FONTE	UNID	COEFICIENTE	PREÇO UNITÁRIO	TOTAL
00036531	RETROESCAVADEIRA SOBRE RODAS COM CARREGADEIRA, TRACAO 4 X 4, POTENCIA LIQUIDA 88 HP, PESO OPERACIONAL MINIMO DE 6674 KG, CAPACIDADE DA CARREGADEIRA DE 1,00 M3 E DA RETROESCAVADEIRA MINIMA DE 0,26 M3, PROFUNDIDADE DE ESCAVACAO MAXIMA DE 4,37 M	SINAPI	UN	0,00005600	R\$ 466.463,38	R\$ 26,12
TOTAL Equipamento:						R\$ 26,12
VALOR:						R\$ 26,12

88858 RETROESCAVADEIRA SOBRE RODAS COM CARREGADEIRA, TRAÇÃO 4X4, POTÊNCIA LÍQ. 88 HP, CAÇAMBA CARREG. CAP. MÍN. 1 M3, CAÇAMBA RETRO CAP. 0,26 M3, PESO OPERACIONAL MÍN. 6.674 KG, PROFUNDIDADE ESCAVAÇÃO MÁX. 4,37 M - JUROS. AF_06/2014 (H)						
Equipamento		FONTE	UNID	COEFICIENTE	PREÇO UNITÁRIO	TOTAL
00036531	RETROESCAVADEIRA SOBRE RODAS COM CARREGADEIRA, TRACAO 4 X 4, POTENCIA LIQUIDA 88 HP, PESO OPERACIONAL MINIMO DE 6674 KG, CAPACIDADE DA CARREGADEIRA DE 1,00 M3 E DA RETROESCAVADEIRA MINIMA DE 0,26 M3, PROFUNDIDADE DE ESCAVACAO MAXIMA DE 4,37 M	SINAPI	UN	0,00001480	R\$ 466.463,38	R\$ 6,90
TOTAL Equipamento:						R\$ 6,90
VALOR:						R\$ 6,90

5664 RETROESCAVADEIRA SOBRE RODAS COM CARREGADEIRA, TRAÇÃO 4X4, POTÊNCIA LÍQ. 88 HP, CAÇAMBA CARREG. CAP. MÍN. 1 M3, CAÇAMBA RETRO CAP. 0,26 M3, PESO OPERACIONAL MÍN. 6.674 KG, PROFUNDIDADE ESCAVAÇÃO MÁX. 4,37 M - MANUTENÇÃO. AF_06/2014 (H)						
Equipamento		FONTE	UNID	COEFICIENTE	PREÇO UNITÁRIO	TOTAL
00036531	RETROESCAVADEIRA SOBRE RODAS COM CARREGADEIRA, TRACAO 4 X 4, POTENCIA LIQUIDA 88 HP, PESO OPERACIONAL MINIMO DE 6674 KG, CAPACIDADE DA CARREGADEIRA DE 1,00 M3 E DA RETROESCAVADEIRA MINIMA DE 0,26 M3, PROFUNDIDADE DE ESCAVACAO MAXIMA DE 4,37 M	SINAPI	UN	0,00007000	R\$ 466.463,38	R\$ 32,65
TOTAL Equipamento:						R\$ 32,65
VALOR:						R\$ 32,65

53786 RETROESCAVADEIRA SOBRE RODAS COM CARREGADEIRA, TRAÇÃO 4X4, POTÊNCIA LÍQ. 88 HP, CAÇAMBA CARREG. CAP. MÍN. 1 M3, CAÇAMBA RETRO CAP. 0,26 M3, PESO OPERACIONAL MÍN. 6.674 KG, PROFUNDIDADE ESCAVAÇÃO MÁX. 4,37 M - MATERIAIS NA OPERAÇÃO. AF_06/2014 (H)						
Material		FONTE	UNID	COEFICIENTE	PREÇO UNITÁRIO	TOTAL
00004221	OLEO DIESEL COMBUSTIVEL COMUM METROPOLITANO S-10 OU S-500	SINAPI	L	8,53000000	R\$ 6,33	R\$ 53,99
TOTAL Material:						R\$ 53,99
VALOR:						R\$ 53,99

104618 REVESTIMENTO CERAMICO PARA PAREDES INTERNAS COM PLACAS TIPO PASTILHA DE DIMENSOES 2,5 X 2,5 CM (PLACAS DE 30 X 30 CM) CM APLICADAS A MEIA ALTURA DAS PAREDES. AF_02/2023 (M2)						
Material		FONTE	UNID	COEFICIENTE	PREÇO UNITÁRIO	TOTAL
00037595	ARGAMASSA COLANTE TIPO AC III	SINAPI	KG	4,91000000	R\$ 3,59	R\$ 17,62
00004396	PASTILHA CERAMICA/PORCELANA. REVEST INT/EXT E PISCINA. CORES BRANCA OU FRIAS, SOLIDAS, SEM MESCLAGEM/MISTURA, ACABAMENTO LISO *2,5 X 2,5* CM	SINAPI	M2	1,09000000	R\$ 307,40	R\$ 335,06
00034357	REJUNTE CIMENTICIO, QUALQUER COR	SINAPI	KG	3,38000000	R\$ 6,87	R\$ 23,22



Mão de Obra com Encargos Complementares				TOTAL Material:	
		FONTE	UNID	COEFICIENTE	PREÇO UNITÁRIO
88256	AZULEJISTA OU LADRILHISTA COM ENCARGOS COMPLEMENTARES	SINAPI	H	1,42460000	R\$ 29,08
88316	SERVENTE COM ENCARGOS COMPLEMENTARES	SINAPI	H	0,39570000	R\$ 23,37
TOTAL Mão de Obra com Encargos Complementares:					R\$ 50,66
VALOR:					R\$ 426,56

91693 SERRA CIRCULAR DE BANCADA COM MOTOR ELÉTRICO POTÊNCIA DE 5HP, COM COIFA PARA DISCO 10" - CHI DIURNO. AF_08/2015 (CHI)						
Mão de Obra com Encargos Complementares			FONTE	UNID	COEFICIENTE	PREÇO UNITÁRIO
88297	OPERADOR DE MÁQUINAS E EQUIPAMENTOS COM ENCARGOS COMPLEMENTARES	SINAPI	H	1,00000000	R\$ 32,57	R\$ 32,57
TOTAL Mão de Obra com Encargos Complementares:						R\$ 32,57
Serviço			FONTE	UNID	COEFICIENTE	PREÇO UNITÁRIO
91688	SERRA CIRCULAR DE BANCADA COM MOTOR ELÉTRICO POTÊNCIA DE 5HP, COM COIFA PARA DISCO 10" - DEPRECIÇÃO. AF_08/2015	SINAPI	H	1,00000000	R\$ 0,12	R\$ 0,12
91689	SERRA CIRCULAR DE BANCADA COM MOTOR ELÉTRICO POTÊNCIA DE 5HP, COM COIFA PARA DISCO 10" - JUROS. AF_08/2015	SINAPI	H	1,00000000	R\$ 0,02	R\$ 0,02
TOTAL Serviço:						R\$ 0,14
VALOR:						R\$ 32,71

91692 SERRA CIRCULAR DE BANCADA COM MOTOR ELÉTRICO POTÊNCIA DE 5HP, COM COIFA PARA DISCO 10" - CHP DIURNO. AF_08/2015 (CHP)						
Mão de Obra com Encargos Complementares			FONTE	UNID	COEFICIENTE	PREÇO UNITÁRIO
88297	OPERADOR DE MÁQUINAS E EQUIPAMENTOS COM ENCARGOS COMPLEMENTARES	SINAPI	H	1,00000000	R\$ 32,57	R\$ 32,57
TOTAL Mão de Obra com Encargos Complementares:						R\$ 32,57
Serviço			FONTE	UNID	COEFICIENTE	PREÇO UNITÁRIO
91688	SERRA CIRCULAR DE BANCADA COM MOTOR ELÉTRICO POTÊNCIA DE 5HP, COM COIFA PARA DISCO 10" - DEPRECIÇÃO. AF_08/2015	SINAPI	H	1,00000000	R\$ 0,12	R\$ 0,12
91689	SERRA CIRCULAR DE BANCADA COM MOTOR ELÉTRICO POTÊNCIA DE 5HP, COM COIFA PARA DISCO 10" - JUROS. AF_08/2015	SINAPI	H	1,00000000	R\$ 0,02	R\$ 0,02
91690	SERRA CIRCULAR DE BANCADA COM MOTOR ELÉTRICO POTÊNCIA DE 5HP, COM COIFA PARA DISCO 10" - MANUTENÇÃO. AF_08/2015	SINAPI	H	1,00000000	R\$ 0,09	R\$ 0,09
91691	SERRA CIRCULAR DE BANCADA COM MOTOR ELÉTRICO POTÊNCIA DE 5HP, COM COIFA PARA DISCO 10" - MATERIAIS NA OPERAÇÃO. AF_08/2015	SINAPI	H	1,00000000	R\$ 1,30	R\$ 1,30
TOTAL Serviço:						R\$ 1,53
VALOR:						R\$ 34,10

91688 SERRA CIRCULAR DE BANCADA COM MOTOR ELÉTRICO POTÊNCIA DE 5HP, COM COIFA PARA DISCO 10" - DEPRECIÇÃO. AF_08/2015 (H)						
Equipamento			FONTE	UNID	COEFICIENTE	PREÇO UNITÁRIO
00014618	SERRA CIRCULAR DE BANCADA COM MOTOR ELETRICO, POTENCIA DE "1600" W, PARA DISCO DE DIAMETRO DE 10" (250 MM)	SINAPI	UN	0,00007200	R\$ 1.805,52	R\$ 0,12
TOTAL Equipamento:						R\$ 0,12
VALOR:						R\$ 0,12

91689 SERRA CIRCULAR DE BANCADA COM MOTOR ELÉTRICO POTÊNCIA DE 5HP, COM COIFA PARA DISCO 10" - JUROS. AF_08/2015 (H)						
Equipamento			FONTE	UNID	COEFICIENTE	PREÇO UNITÁRIO
00014618	SERRA CIRCULAR DE BANCADA COM MOTOR ELETRICO, POTENCIA DE "1600" W, PARA DISCO DE DIAMETRO DE 10" (250 MM)	SINAPI	UN	0,00001480	R\$ 1.805,52	R\$ 0,02
TOTAL Equipamento:						R\$ 0,02
VALOR:						R\$ 0,02

91690 SERRA CIRCULAR DE BANCADA COM MOTOR ELÉTRICO POTÊNCIA DE 5HP, COM COIFA PARA DISCO 10" - MANUTENÇÃO. AF_08/2015 (H)						
Equipamento			FONTE	UNID	COEFICIENTE	PREÇO UNITÁRIO
00014618	SERRA CIRCULAR DE BANCADA COM MOTOR ELETRICO, POTENCIA DE "1600" W, PARA DISCO DE DIAMETRO DE 10" (250 MM)	SINAPI	UN	0,00005000	R\$ 1.805,52	R\$ 0,09
TOTAL Equipamento:						R\$ 0,09
VALOR:						R\$ 0,09

91691 SERRA CIRCULAR DE BANCADA COM MOTOR ELÉTRICO POTÊNCIA DE 5HP, COM COIFA PARA DISCO 10" - MATERIAIS NA OPERAÇÃO. AF_08/2015 (H)						
Especiais			FONTE	UNID	COEFICIENTE	PREÇO UNITÁRIO
00002705	ENERGIA ELETRICA ATE 2000 KWH INDUSTRIAL, SEM DEMANDA	SINAPI	KWH	1,36000000	R\$ 0,96	R\$ 1,30

TOTAL Especiais:	
VALOR:	

88315 SERRALHEIRO COM ENCARGOS COMPLEMENTARES (H)

Encargos Complementares		FONTE	UNID	COEFICIENTE	PREÇO UNITÁRIO	TOTAL
00037370	ALIMENTACAO - HORISTA (COLETADO CAIXA - ENCARGOS COMPLEMENTARES)	SINAPI	H	1,00000000	R\$ 3,62	R\$ 3,62
00043489	EPI - FAMILIA PEDREIRO - HORISTA (ENCARGOS COMPLEMENTARES - COLETADO CAIXA)	SINAPI	H	1,00000000	R\$ 1,31	R\$ 1,31
00037372	EXAMES - HORISTA (COLETADO CAIXA - ENCARGOS COMPLEMENTARES)	SINAPI	H	1,00000000	R\$ 1,43	R\$ 1,43
00043465	FERRAMENTAS - FAMILIA PEDREIRO - HORISTA (ENCARGOS COMPLEMENTARES - COLETADO CAIXA)	SINAPI	H	1,00000000	R\$ 0,78	R\$ 0,78
00037373	SEGURO - HORISTA (COLETADO CAIXA - ENCARGOS COMPLEMENTARES)	SINAPI	H	1,00000000	R\$ 0,08	R\$ 0,08
00037371	TRANSPORTE - HORISTA (COLETADO CAIXA - ENCARGOS COMPLEMENTARES)	SINAPI	H	1,00000000	R\$ 1,09	R\$ 1,09
TOTAL Encargos Complementares:						R\$ 8,31
Mão de Obra		FONTE	UNID	COEFICIENTE	PREÇO UNITÁRIO	TOTAL
00006110	SERRALHEIRO (HORISTA)	SINAPI	H	1,00000000	R\$ 20,47	R\$ 20,47
TOTAL Mão de Obra:						R\$ 20,47
Serviço		FONTE	UNID	COEFICIENTE	PREÇO UNITÁRIO	TOTAL
95377	CURSO DE CAPACITAÇÃO PARA SERRALHEIRO (ENCARGOS COMPLEMENTARES) - HORISTA	SINAPI	H	1,00000000	R\$ 0,23	R\$ 0,23
TOTAL Serviço:						R\$ 0,23
VALOR:						R\$ 29,01

88316 SERVENTE COM ENCARGOS COMPLEMENTARES (H)

Encargos Complementares		FONTE	UNID	COEFICIENTE	PREÇO UNITÁRIO	TOTAL
00037370	ALIMENTACAO - HORISTA (COLETADO CAIXA - ENCARGOS COMPLEMENTARES)	SINAPI	H	1,00000000	R\$ 3,62	R\$ 3,62
00043491	EPI - FAMILIA SERVENTE - HORISTA (ENCARGOS COMPLEMENTARES - COLETADO CAIXA)	SINAPI	H	1,00000000	R\$ 1,39	R\$ 1,39
00037372	EXAMES - HORISTA (COLETADO CAIXA - ENCARGOS COMPLEMENTARES)	SINAPI	H	1,00000000	R\$ 1,43	R\$ 1,43
00043467	FERRAMENTAS - FAMILIA SERVENTE - HORISTA (ENCARGOS COMPLEMENTARES - COLETADO CAIXA)	SINAPI	H	1,00000000	R\$ 0,61	R\$ 0,61
00037373	SEGURO - HORISTA (COLETADO CAIXA - ENCARGOS COMPLEMENTARES)	SINAPI	H	1,00000000	R\$ 0,08	R\$ 0,08
00037371	TRANSPORTE - HORISTA (COLETADO CAIXA - ENCARGOS COMPLEMENTARES)	SINAPI	H	1,00000000	R\$ 1,09	R\$ 1,09
TOTAL Encargos Complementares:						R\$ 8,22
Mão de Obra		FONTE	UNID	COEFICIENTE	PREÇO UNITÁRIO	TOTAL
00006111	SERVENTE DE OBRAS (HORISTA)	SINAPI	H	1,00000000	R\$ 14,84	R\$ 14,84
TOTAL Mão de Obra:						R\$ 14,84
Serviço		FONTE	UNID	COEFICIENTE	PREÇO UNITÁRIO	TOTAL
95378	CURSO DE CAPACITAÇÃO PARA SERVENTE (ENCARGOS COMPLEMENTARES) - HORISTA	SINAPI	H	1,00000000	R\$ 0,31	R\$ 0,31
TOTAL Serviço:						R\$ 0,31
VALOR:						R\$ 23,37

101452 SERVENTE DE OBRAS COM ENCARGOS COMPLEMENTARES (MES)

Encargos Complementares		FONTE	UNID	COEFICIENTE	PREÇO UNITÁRIO	TOTAL
00040862	ALIMENTACAO - MENSALISTA (COLETADO CAIXA - ENCARGOS COMPLEMENTARES)	SINAPI	MES	1,00000000	R\$ 682,64	R\$ 682,64
00043503	EPI - FAMILIA SERVENTE - MENSALISTA (ENCARGOS COMPLEMENTARES - COLETADO CAIXA)	SINAPI	MES	1,00000000	R\$ 261,93	R\$ 261,93
00040863	EXAMES - MENSALISTA (COLETADO CAIXA - ENCARGOS COMPLEMENTARES)	SINAPI	MES	1,00000000	R\$ 270,51	R\$ 270,51
00043479	FERRAMENTAS - FAMILIA SERVENTE - MENSALISTA (ENCARGOS COMPLEMENTARES - COLETADO CAIXA)	SINAPI	MES	1,00000000	R\$ 114,77	R\$ 114,77
00040864	SEGURO - MENSALISTA (COLETADO CAIXA - ENCARGOS COMPLEMENTARES)	SINAPI	MES	1,00000000	R\$ 15,46	R\$ 15,46
00040861	TRANSPORTE - MENSALISTA (COLETADO CAIXA - ENCARGOS COMPLEMENTARES)	SINAPI	MES	1,00000000	R\$ 206,27	R\$ 206,27
TOTAL Encargos Complementares:						R\$ 1.551,58
Mão de Obra		FONTE	UNID	COEFICIENTE	PREÇO UNITÁRIO	TOTAL
00041084	SERVENTE DE OBRAS (MENSALISTA)	SINAPI	MES	1,00000000	R\$ 2.608,53	R\$ 2.608,53
TOTAL Mão de Obra:						R\$ 2.608,53
Serviço		FONTE	UNID	COEFICIENTE	PREÇO UNITÁRIO	TOTAL
101364	CURSO DE CAPACITAÇÃO PARA SERVENTE DE OBRAS (ENCARGOS COMPLEMENTARES) - MENSALISTA	SINAPI	MES	1,00000000	R\$ 41,65	R\$ 41,65
TOTAL Serviço:						R\$ 41,65
VALOR:						R\$ 4.201,76

86883 SIFÃO DO TIPO FLEXÍVEL EM PVC 1 X 1.1/2 - FORNECIMENTO E INSTALAÇÃO. AF_01/2020 (UN)

Material	FORTE	UNID	COEFICIENTE	PREÇO UNITÁRIO	TOTAL
00003146 FITA VEDA ROSCA, EM PTFE, ROLO DE 18 MM X 10 M (L X C)	SINAPI	UN	0,03320000	R\$ 3,95	R\$ 0,13
00044945 SIFAO / TUBO SINFONADO EXTENSIVEL/SANFONADO, UNIVERSAL/ SIMPLES, ENTRE *50 A 70" CM, DE PLASTICO BRANCO	SINAPI	UN	1,00000000	R\$ 9,80	R\$ 9,80
TOTAL Material:					R\$ 9,93
Mão de Obra com Encargos Complementares	FORTE	UNID	COEFICIENTE	PREÇO UNITÁRIO	TOTAL
88267 ENCANADOR OU BOMBEIRO HIDRÁULICO COM ENCARGOS COMPLEMENTARES	SINAPI	H	0,08450000	R\$ 28,49	R\$ 2,40
88316 SERVENTE COM ENCARGOS COMPLEMENTARES	SINAPI	H	0,02660000	R\$ 23,37	R\$ 0,62
TOTAL Mão de Obra com Encargos Complementares:					R\$ 3,02
VALOR:					R\$ 12,95

88317 SOLDADOR COM ENCARGOS COMPLEMENTARES (H)

Encargos Complementares	FORTE	UNID	COEFICIENTE	PREÇO UNITÁRIO	TOTAL
00037370 ALIMENTACAO - HORISTA (COLETADO CAIXA - ENCARGOS COMPLEMENTARES)	SINAPI	H	1,00000000	R\$ 3,62	R\$ 3,62
00043492 EPI - FAMILIA SOLDADOR - HORISTA (ENCARGOS COMPLEMENTARES - COLETADO CAIXA)	SINAPI	H	1,00000000	R\$ 1,82	R\$ 1,82
00037372 EXAMES - HORISTA (COLETADO CAIXA - ENCARGOS COMPLEMENTARES)	SINAPI	H	1,00000000	R\$ 1,43	R\$ 1,43
00043468 FERRAMENTAS - FAMILIA SOLDADOR - HORISTA (ENCARGOS COMPLEMENTARES - COLETADO CAIXA)	SINAPI	H	1,00000000	R\$ 1,21	R\$ 1,21
00037373 SEGURO - HORISTA (COLETADO CAIXA - ENCARGOS COMPLEMENTARES)	SINAPI	H	1,00000000	R\$ 0,08	R\$ 0,08
00037371 TRANSPORTE - HORISTA (COLETADO CAIXA - ENCARGOS COMPLEMENTARES)	SINAPI	H	1,00000000	R\$ 1,09	R\$ 1,09
TOTAL Encargos Complementares:					R\$ 9,25
Mão de Obra	FORTE	UNID	COEFICIENTE	PREÇO UNITÁRIO	TOTAL
00006160 SOLDADOR (HORISTA)	SINAPI	H	1,00000000	R\$ 20,47	R\$ 20,47
TOTAL Mão de Obra:					R\$ 20,47
Serviço	FORTE	UNID	COEFICIENTE	PREÇO UNITÁRIO	TOTAL
95379 CURSO DE CAPACITAÇÃO PARA SOLDADOR (ENCARGOS COMPLEMENTARES) - HORISTA	SINAPI	H	1,00000000	R\$ 0,23	R\$ 0,23
TOTAL Serviço:					R\$ 0,23
VALOR:					R\$ 29,95

96463 SUPORTE ISOLADOR PARA FIXAÇÃO DA CORDALHA DE COBRE EM ALVENARIA OU CONCRETO - FORNECIMENTO E INSTALAÇÃO. AF_08/2023 (UN)

Material	FORTE	UNID	COEFICIENTE	PREÇO UNITÁRIO	TOTAL
00011267 ARRUELA LISA, REDONDA, DE LATAO POLIDO, DIAMETRO NOMINAL 5/8", DIAMETRO EXTERNO = 34 MM, DIAMETRO DO FURO = 17 MM, ESPESSURA = "2,5" MM	SINAPI	UN	1,00000000	R\$ 1,43	R\$ 1,43
00007568 BUCHA DE NYLON SEM ABA S10, COM PARAFUSO DE 6,10 X 65 MM EM ACO ZINCADO COM ROSCA SOBERBA, CABECA CHATA E FENDA PHILLIPS	SINAPI	UN	1,00000000	R\$ 0,92	R\$ 0,92
00007572 SUPORTE ISOLADOR REFORCADO DIAMETRO NOMINAL 5/16", COM ROSCA SOBERBA E BUCHA	SINAPI	UN	1,00000000	R\$ 8,16	R\$ 8,16
TOTAL Material:					R\$ 10,51
Mão de Obra com Encargos Complementares	FORTE	UNID	COEFICIENTE	PREÇO UNITÁRIO	TOTAL
88247 AUXILIAR DE ELETRICISTA COM ENCARGOS COMPLEMENTARES	SINAPI	H	0,31060000	R\$ 24,99	R\$ 7,76
88264 ELETRICISTA COM ENCARGOS COMPLEMENTARES	SINAPI	H	0,31060000	R\$ 29,57	R\$ 9,18
TOTAL Mão de Obra com Encargos Complementares:					R\$ 16,94
VALOR:					R\$ 27,45

96562 SUPORTE PARA ELETROCALHA LISA OU PERFURADA EM AÇO GALVANIZADO, LARGURA 400 MM, EM PERFILADO COM COMPRIMENTO DE 45 CM FIXADO EM LAJE, POR METRO DE ELETROCALHA FIXADA. AF_09/2023 (M)

Material	FORTE	UNID	COEFICIENTE	PREÇO UNITÁRIO	TOTAL
00011267 ARRUELA LISA, REDONDA, DE LATAO POLIDO, DIAMETRO NOMINAL 5/8", DIAMETRO EXTERNO = 34 MM, DIAMETRO DO FURO = 17 MM, ESPESSURA = "2,5" MM	SINAPI	UN	7,00000000	R\$ 1,43	R\$ 10,01
00011976 CHUMBADOR DE ACO ZINCADO, DIAMETRO 1/4" COM PARAFUSO 1/4" X 40 MM	SINAPI	UN	2,22220000	R\$ 1,53	R\$ 3,39
00039029 PERFILADO PERFURADO DUPLO 38 X 76 MM, CHAPA 22	SINAPI	M	0,50000000	R\$ 19,61	R\$ 9,80
00039997 PORCA ZINCADA, SEXTAVADA, DIAMETRO 1/4"	SINAPI	UN	7,00000000	R\$ 0,38	R\$ 2,66
00039996 VERGALHAO ZINCADO ROSCA TOTAL, 1/4" (6,3 MM)	SINAPI	M	1,11110000	R\$ 5,43	R\$ 6,03
TOTAL Material:					R\$ 31,89
Mão de Obra com Encargos Complementares	FORTE	UNID	COEFICIENTE	PREÇO UNITÁRIO	TOTAL
88247 AUXILIAR DE ELETRICISTA COM ENCARGOS COMPLEMENTARES	SINAPI	H	0,17110000	R\$ 24,99	R\$ 4,27

88264	ELETRICISTA COM ENCARGOS COMPLEMENTARES	SINAPI	H	0,75280000	R\$ 29,57	
				TOTAL Mão de Obra com Encargos Complementares:		
				VALOR:		



91946 SUPORTE PARAFUSADO COM PLACA DE ENCAIXE 4" X 2" MEDIO (1,30 M DO PISO) PARA PONTO ELETRICO - FORNECIMENTO E INSTALAÇÃO. AF_03/2023 (UN)

Material		FORTE	UNID	COEFICIENTE	PREÇO UNITÁRIO	TOTAL
00038094	ESPELHO / PLACA DE 3 POSTOS 4" X 2", PARA INSTALACAO DE TOMADAS E INTERRUPTORES	SINAPI	UN	1,00000000	R\$ 2,99	R\$ 2,99
00038099	SUPORTE DE FIXACAO PARA ESPELHO / PLACA 4" X 2", PARA 3 MODULOS, PARA INSTALACAO DE TOMADAS E INTERRUPTORES (SOMENTE SUPORTE)	SINAPI	UN	1,00000000	R\$ 1,55	R\$ 1,55
				TOTAL Material:		
				R\$ 4,54		
Mão de Obra com Encargos Complementares		FORTE	UNID	COEFICIENTE	PREÇO UNITÁRIO	TOTAL
88247	AUXILIAR DE ELETRICISTA COM ENCARGOS COMPLEMENTARES	SINAPI	H	0,12800000	R\$ 24,99	R\$ 3,19
88264	ELETRICISTA COM ENCARGOS COMPLEMENTARES	SINAPI	H	0,12800000	R\$ 29,57	R\$ 3,78
				TOTAL Mão de Obra com Encargos Complementares:		
				R\$ 6,97		
				VALOR:		
				R\$ 11,51		

88323 TELHADISTA COM ENCARGOS COMPLEMENTARES (H)

Encargos Complementares		FORTE	UNID	COEFICIENTE	PREÇO UNITÁRIO	TOTAL
00037370	ALIMENTACAO - HORISTA (COLETADO CAIXA - ENCARGOS COMPLEMENTARES)	SINAPI	H	1,00000000	R\$ 3,62	R\$ 3,62
00043483	EPI - FAMILIA CARPINTEIRO DE FORMAS - HORISTA (ENCARGOS COMPLEMENTARES - COLETADO CAIXA)	SINAPI	H	1,00000000	R\$ 1,43	R\$ 1,43
00037372	EXAMES - HORISTA (COLETADO CAIXA - ENCARGOS COMPLEMENTARES)	SINAPI	H	1,00000000	R\$ 1,43	R\$ 1,43
00043459	FERRAMENTAS - FAMILIA CARPINTEIRO DE FORMAS - HORISTA (ENCARGOS COMPLEMENTARES - COLETADO CAIXA)	SINAPI	H	1,00000000	R\$ 0,44	R\$ 0,44
00037373	SEGURO - HORISTA (COLETADO CAIXA - ENCARGOS COMPLEMENTARES)	SINAPI	H	1,00000000	R\$ 0,08	R\$ 0,08
00037371	TRANSPORTE - HORISTA (COLETADO CAIXA - ENCARGOS COMPLEMENTARES)	SINAPI	H	1,00000000	R\$ 1,09	R\$ 1,09
				TOTAL Encargos Complementares:		
				R\$ 8,09		
Mão de Obra		FORTE	UNID	COEFICIENTE	PREÇO UNITÁRIO	TOTAL
00012869	TELHADOR / TELHADISTA (HORISTA)	SINAPI	H	1,00000000	R\$ 20,21	R\$ 20,21
				TOTAL Mão de Obra:		
				R\$ 20,21		
Serviço		FORTE	UNID	COEFICIENTE	PREÇO UNITÁRIO	TOTAL
95385	CURSO DE CAPACITAÇÃO PARA TELHADISTA (ENCARGOS COMPLEMENTARES) - HORISTA	SINAPI	H	1,00000000	R\$ 0,23	R\$ 0,23
				TOTAL Serviço:		
				R\$ 0,23		
				VALOR:		
				R\$ 28,53		

91998 TOMADA BAIXA DE EMBUTIR (1 MÓDULO), 2P+T 10 A, SEM SUPORTE E SEM PLACA - FORNECIMENTO E INSTALAÇÃO. AF_03/2023 (UN)

Material		FORTE	UNID	COEFICIENTE	PREÇO UNITÁRIO	TOTAL
00038101	TOMADA 2P+T 10A, 250V (APENAS MÓDULO)	SINAPI	UN	1,00000000	R\$ 8,04	R\$ 8,04
				TOTAL Material:		
				R\$ 8,04		
Mão de Obra com Encargos Complementares		FORTE	UNID	COEFICIENTE	PREÇO UNITÁRIO	TOTAL
88247	AUXILIAR DE ELETRICISTA COM ENCARGOS COMPLEMENTARES	SINAPI	H	0,24200000	R\$ 24,99	R\$ 6,04
88264	ELETRICISTA COM ENCARGOS COMPLEMENTARES	SINAPI	H	0,24200000	R\$ 29,57	R\$ 7,15
				TOTAL Mão de Obra com Encargos Complementares:		
				R\$ 13,19		
				VALOR:		
				R\$ 21,23		

91999 TOMADA BAIXA DE EMBUTIR (1 MÓDULO), 2P+T 20 A, SEM SUPORTE E SEM PLACA - FORNECIMENTO E INSTALAÇÃO. AF_03/2023 (UN)

Material		FORTE	UNID	COEFICIENTE	PREÇO UNITÁRIO	TOTAL
00038102	TOMADA 2P+T 20A, 250V (APENAS MÓDULO)	SINAPI	UN	1,00000000	R\$ 10,29	R\$ 10,29
				TOTAL Material:		
				R\$ 10,29		
Mão de Obra com Encargos Complementares		FORTE	UNID	COEFICIENTE	PREÇO UNITÁRIO	TOTAL
88247	AUXILIAR DE ELETRICISTA COM ENCARGOS COMPLEMENTARES	SINAPI	H	0,24200000	R\$ 24,99	R\$ 6,04
88264	ELETRICISTA COM ENCARGOS COMPLEMENTARES	SINAPI	H	0,24200000	R\$ 29,57	R\$ 7,15
				TOTAL Mão de Obra com Encargos Complementares:		
				R\$ 13,19		
				VALOR:		
				R\$ 23,48		

97913 TRANSPORTE COM CAMINHAO BASCULANTE DE 6 M³, EM VIA URBANA EM REVESTIMENTO PRIMARIO (UNIDADE: M3XKM). AF_07/2020 (M3XKM)

Equipamento Custo Horário		FORTE	UNID	COEFICIENTE	PREÇO UNITÁRIO	TOTAL
---------------------------	--	-------	------	-------------	----------------	-------

67827	CAMINHÃO BASCULANTE 6 M3 TOCO, PESO BRUTO TOTAL 16.000 KG, CARGA ÚTIL MÁXIMA 11.130 KG, DISTÂNCIA ENTRE EIXOS 5,36 M, POTÊNCIA 185 CV, INCLUSIVE CAÇAMBA METÁLICA - CHI DIURNO. AF_06/2014	SINAPI	CHI	0,00650000	R\$ 67,65	
67826	CAMINHÃO BASCULANTE 6 M3 TOCO, PESO BRUTO TOTAL 16.000 KG, CARGA ÚTIL MÁXIMA 11.130 KG, DISTÂNCIA ENTRE EIXOS 5,36 M, POTÊNCIA 185 CV, INCLUSIVE CAÇAMBA METÁLICA - CHP DIURNO. AF_06/2014	SINAPI	CHP	0,01520000	R\$ 195,38	
TOTAL Equipamento Custo Horário:					R\$ 3,39	
VALOR:					R\$ 3,39	

100251 TRANSPORTE HORIZONTAL MANUAL, DE TUBO DE AÇO CARBONO LEVE OU MÉDIO, PRETO OU GALVANIZADO, COM DIÂMETRO MAIOR QUE 32 MM E MENOR OU IGUAL A 65 MM (UNIDADE: MXKM). AF_07/2019 (MXKM)

Mão de Obra com Encargos Complementares		FONTE	UNID	COEFICIENTE	PREÇO UNITÁRIO	TOTAL
88316	SERVENTE COM ENCARGOS COMPLEMENTARES	SINAPI	H	0,61180000	R\$ 23,37	R\$ 14,29
TOTAL Mão de Obra com Encargos Complementares:						R\$ 14,29
VALOR:						R\$ 14,29

89031 TRATOR DE ESTEIRAS, POTÊNCIA 100 HP, PESO OPERACIONAL 9,4 T, COM LÂMINA 2,19 M3 - CHI DIURNO. AF_06/2014 (CHI)

Mão de Obra com Encargos Complementares		FONTE	UNID	COEFICIENTE	PREÇO UNITÁRIO	TOTAL
88324	TRATORISTA COM ENCARGOS COMPLEMENTARES	SINAPI	H	1,00000000	R\$ 32,57	R\$ 32,57
TOTAL Mão de Obra com Encargos Complementares:						R\$ 32,57
Serviço		FONTE	UNID	COEFICIENTE	PREÇO UNITÁRIO	TOTAL
89029	TRATOR DE ESTEIRAS, POTÊNCIA 100 HP, PESO OPERACIONAL 9,4 T, COM LÂMINA 2,19 M3 - DEPRECIÇÃO. AF_06/2014	SINAPI	H	1,00000000	R\$ 33,58	R\$ 33,58
89030	TRATOR DE ESTEIRAS, POTÊNCIA 100 HP, PESO OPERACIONAL 9,4 T, COM LÂMINA 2,19 M3 - JUROS. AF_06/2014	SINAPI	H	1,00000000	R\$ 14,79	R\$ 14,79
TOTAL Serviço:						R\$ 48,37
VALOR:						R\$ 80,94

89032 TRATOR DE ESTEIRAS, POTÊNCIA 100 HP, PESO OPERACIONAL 9,4 T, COM LÂMINA 2,19 M3 - CHP DIURNO. AF_06/2014 (CHP)

Mão de Obra com Encargos Complementares		FONTE	UNID	COEFICIENTE	PREÇO UNITÁRIO	TOTAL
88324	TRATORISTA COM ENCARGOS COMPLEMENTARES	SINAPI	H	1,00000000	R\$ 32,57	R\$ 32,57
TOTAL Mão de Obra com Encargos Complementares:						R\$ 32,57
Serviço		FONTE	UNID	COEFICIENTE	PREÇO UNITÁRIO	TOTAL
89029	TRATOR DE ESTEIRAS, POTÊNCIA 100 HP, PESO OPERACIONAL 9,4 T, COM LÂMINA 2,19 M3 - DEPRECIÇÃO. AF_06/2014	SINAPI	H	1,00000000	R\$ 33,58	R\$ 33,58
89030	TRATOR DE ESTEIRAS, POTÊNCIA 100 HP, PESO OPERACIONAL 9,4 T, COM LÂMINA 2,19 M3 - JUROS. AF_06/2014	SINAPI	H	1,00000000	R\$ 14,79	R\$ 14,79
5724	TRATOR DE ESTEIRAS, POTÊNCIA 100 HP, PESO OPERACIONAL 9,4 T, COM LÂMINA 2,19 M3 - MANUTENÇÃO. AF_06/2014	SINAPI	H	1,00000000	R\$ 60,04	R\$ 60,04
53817	TRATOR DE ESTEIRAS, POTÊNCIA 100 HP, PESO OPERACIONAL 9,4 T, COM LÂMINA 2,19 M3 - MATERIAIS NA OPERAÇÃO. AF_06/2014	SINAPI	H	1,00000000	R\$ 66,08	R\$ 66,08
TOTAL Serviço:						R\$ 174,49
VALOR:						R\$ 207,06

89029 TRATOR DE ESTEIRAS, POTÊNCIA 100 HP, PESO OPERACIONAL 9,4 T, COM LÂMINA 2,19 M3 - DEPRECIÇÃO. AF_06/2014 (H)

Equipamento		FONTE	UNID	COEFICIENTE	PREÇO UNITÁRIO	TOTAL
00007622	TRATOR DE ESTEIRAS, POTENCIA DE 100 HP, PESO OPERACIONAL DE 9,4 T, COM LAMINA COM CAPACIDADE DE 2,19 M3	SINAPI	UN	0,00003110	R\$ 1.079.918,00	R\$ 33,58
TOTAL Equipamento:						R\$ 33,58
VALOR:						R\$ 33,58

89030 TRATOR DE ESTEIRAS, POTÊNCIA 100 HP, PESO OPERACIONAL 9,4 T, COM LÂMINA 2,19 M3 - JUROS. AF_06/2014 (H)

Equipamento		FONTE	UNID	COEFICIENTE	PREÇO UNITÁRIO	TOTAL
00007622	TRATOR DE ESTEIRAS, POTENCIA DE 100 HP, PESO OPERACIONAL DE 9,4 T, COM LAMINA COM CAPACIDADE DE 2,19 M3	SINAPI	UN	0,00001370	R\$ 1.079.918,00	R\$ 14,79
TOTAL Equipamento:						R\$ 14,79
VALOR:						R\$ 14,79

5724 TRATOR DE ESTEIRAS, POTÊNCIA 100 HP, PESO OPERACIONAL 9,4 T, COM LÂMINA 2,19 M3 - MANUTENÇÃO. AF_06/2014 (H)

Equipamento		FONTE	UNID	COEFICIENTE	PREÇO UNITÁRIO	TOTAL
-------------	--	-------	------	-------------	----------------	-------



00007622	TRATOR DE ESTEIRAS, POTENCIA DE 100 HP, PESO OPERACIONAL DE 9,4 T, COM LAMINA COM CAPACIDADE DE 2,19 M3	SINAPI	UN	0,00005560	R\$ 1.079.918,00	
				TOTAL Equipamento:		
				VALOR:		R\$ 60,04

53817 TRATOR DE ESTEIRAS, POTÊNCIA 100 HP, PESO OPERACIONAL 9,4 T, COM LAMINA 2,19 M3 - MATERIAIS NA OPERAÇÃO. AF_06/2014 (H)						
Material		FONTE	UNID	COEFICIENTE	PREÇO UNITÁRIO	TOTAL
00004221	OLEO DIESEL COMBUSTIVEL COMUM METROPOLITANO S-10 OU S-500	SINAPI	L	10,44000000	R\$ 6,33	R\$ 66,08
TOTAL Material:						R\$ 66,08
VALOR:						R\$ 66,08

88324 TRATORISTA COM ENCARGOS COMPLEMENTARES (H)						
Encargos Complementares		FONTE	UNID	COEFICIENTE	PREÇO UNITÁRIO	TOTAL
00037370	ALIMENTACAO - HORISTA (COLETADO CAIXA - ENCARGOS COMPLEMENTARES)	SINAPI	H	1,00000000	R\$ 3,62	R\$ 3,62
00043488	EPI - FAMILIA OPERADOR ESCAVADEIRA - HORISTA (ENCARGOS COMPLEMENTARES - COLETADO CAIXA)	SINAPI	H	1,00000000	R\$ 0,89	R\$ 0,89
00037372	EXAMES - HORISTA (COLETADO CAIXA - ENCARGOS COMPLEMENTARES)	SINAPI	H	1,00000000	R\$ 1,43	R\$ 1,43
00043464	FERRAMENTAS - FAMILIA OPERADOR ESCAVADEIRA - HORISTA (ENCARGOS COMPLEMENTARES - COLETADO CAIXA)	SINAPI	H	1,00000000	R\$ 0,01	R\$ 0,01
00037373	SEGURO - HORISTA (COLETADO CAIXA - ENCARGOS COMPLEMENTARES)	SINAPI	H	1,00000000	R\$ 0,08	R\$ 0,08
00037371	TRANSPORTE - HORISTA (COLETADO CAIXA - ENCARGOS COMPLEMENTARES)	SINAPI	H	1,00000000	R\$ 1,09	R\$ 1,09
TOTAL Encargos Complementares:						R\$ 7,12
Mão de Obra		FONTE	UNID	COEFICIENTE	PREÇO UNITÁRIO	TOTAL
00004230	OPERADOR DE MAQUINAS E TRATORES DIVERSOS - TERRAPLANAGEM (HORISTA)	SINAPI	H	1,00000000	R\$ 25,16	R\$ 25,16
TOTAL Mão de Obra:						R\$ 25,16
Serviço		FONTE	UNID	COEFICIENTE	PREÇO UNITÁRIO	TOTAL
95386	CURSO DE CAPACITAÇÃO PARA TRATORISTA (ENCARGOS COMPLEMENTARES) - HORISTA	SINAPI	H	1,00000000	R\$ 0,29	R\$ 0,29
TOTAL Serviço:						R\$ 0,29
VALOR:						R\$ 32,57

95469 VASO SANITARIO SIFONADO CONVENCIONAL COM LOUÇA BRANCA - FORNECIMENTO E INSTALAÇÃO. AF_01/2020 (UN)						
Material		FONTE	UNID	COEFICIENTE	PREÇO UNITÁRIO	TOTAL
00006138	ANEL DE VEDACAO, PVC FLEXIVEL, 100 MM, PARA SAIDA DE BACIA / VASO SANITARIO	SINAPI	UN	1,00000000	R\$ 12,24	R\$ 12,24
00010420	BACIA SANITARIA (VASO) CONVENCIONAL, DE LOUCA BRANCA, SIFAO APARENTE, SAIDA VERTICAL (SEM ASSENTO)	SINAPI	UN	1,00000000	R\$ 215,50	R\$ 215,50
00004384	PARAFUSO NIQUELADO COM ACABAMENTO CROMADO PARA FIXAR PECA SANITARIA, INCLUI PORCA CEGA, ARRUELA E BUCHA DE NYLON TAMANHO S-10	SINAPI	UN	2,00000000	R\$ 28,57	R\$ 57,14
00037329	REJUNTE EPOXI, QUALQUER COR	SINAPI	KG	0,08810000	R\$ 144,69	R\$ 12,74
TOTAL Material:						R\$ 297,62
Mão de Obra com Encargos Complementares		FONTE	UNID	COEFICIENTE	PREÇO UNITÁRIO	TOTAL
88267	ENCANADOR OU BOMBEIRO HIDRÁULICO COM ENCARGOS COMPLEMENTARES	SINAPI	H	0,49680000	R\$ 28,49	R\$ 14,15
88316	SERVENTE COM ENCARGOS COMPLEMENTARES	SINAPI	H	0,34950000	R\$ 23,37	R\$ 8,16
TOTAL Mão de Obra com Encargos Complementares:						R\$ 22,31
VALOR:						R\$ 319,93

90587 VIBRADOR DE IMERSAO, DIAMETRO DE PONTEIRA 45MM, MOTOR ELETRICO TRIFASICO POTENCIA DE 2 CV - CHI DIURNO. AF_06/2015 (CHI)						
Serviço		FONTE	UNID	COEFICIENTE	PREÇO UNITÁRIO	TOTAL
90582	VIBRADOR DE IMERSÃO, DIÂMETRO DE PONTEIRA 45MM, MOTOR ELÉTRICO TRIFÁSICO POTÊNCIA DE 2 CV - DEPRECIÇÃO. AF_06/2015	SINAPI	H	1,00000000	R\$ 0,43	R\$ 0,43
90583	VIBRADOR DE IMERSÃO, DIÂMETRO DE PONTEIRA 45MM, MOTOR ELÉTRICO TRIFÁSICO POTÊNCIA DE 2 CV - JUROS. AF_06/2015	SINAPI	H	1,00000000	R\$ 0,10	R\$ 0,10
TOTAL Serviço:						R\$ 0,53
VALOR:						R\$ 0,53

90586 VIBRADOR DE IMERSAO, DIAMETRO DE PONTEIRA 45MM, MOTOR ELETRICO TRIFASICO POTENCIA DE 2 CV - CHP DIURNO. AF_06/2015 (CHP)						
Serviço		FONTE	UNID	COEFICIENTE	PREÇO UNITÁRIO	TOTAL
90582	VIBRADOR DE IMERSÃO, DIÂMETRO DE PONTEIRA 45MM, MOTOR ELÉTRICO TRIFÁSICO POTÊNCIA DE 2 CV - DEPRECIÇÃO. AF_06/2015	SINAPI	H	1,00000000	R\$ 0,43	R\$ 0,43

90583	VIBRADOR DE IMERSÃO, DIÂMETRO DE PONTEIRA 45MM, MOTOR ELÉTRICO TRIFÁSICO POTÊNCIA DE 2 CV - JUROS. AF_06/2015	SINAPI	H	1,00000000	R\$ 0,10	
90584	VIBRADOR DE IMERSÃO, DIÂMETRO DE PONTEIRA 45MM, MOTOR ELÉTRICO TRIFÁSICO POTÊNCIA DE 2 CV - MANUTENÇÃO. AF_06/2015	SINAPI	H	1,00000000	R\$ 0,33	
90585	VIBRADOR DE IMERSÃO, DIÂMETRO DE PONTEIRA 45MM, MOTOR ELÉTRICO TRIFÁSICO POTÊNCIA DE 2 CV - MATERIAIS NA OPERAÇÃO. AF_06/2015	SINAPI	H	1,00000000	R\$ 0,49	R\$ 0,49
					TOTAL Serviço:	R\$ 1,35
					VALOR:	R\$ 1,35

90582 VIBRADOR DE IMERSAO, DIÂMETRO DE PONTEIRA 45MM, MOTOR ELÉTRICO TRIFASICO POTENCIA DE 2 CV - DEPRECIÇÃO. AF_06/2015 (H)						
Equipamento		FONTE	UNID	COEFICIENTE	PREÇO UNITÁRIO	TOTAL
00013896	VIBRADOR DE IMERSAO, DIÂMETRO DA PONTEIRA DE "45" MM, COM MOTOR ELETRICO TRIFASICO DE 2 HP (2 CV)	SINAPI	UN	0,00012800	R\$ 3.390,99	R\$ 0,43
					TOTAL Equipamento:	R\$ 0,43
					VALOR:	R\$ 0,43

90583 VIBRADOR DE IMERSÃO, DIÂMETRO DE PONTEIRA 45MM, MOTOR ELÉTRICO TRIFÁSICO POTÊNCIA DE 2 CV - JUROS. AF_06/2015 (H)						
Equipamento		FONTE	UNID	COEFICIENTE	PREÇO UNITÁRIO	TOTAL
00013896	VIBRADOR DE IMERSAO, DIÂMETRO DA PONTEIRA DE "45" MM, COM MOTOR ELETRICO TRIFASICO DE 2 HP (2 CV)	SINAPI	UN	0,00002960	R\$ 3.390,99	R\$ 0,10
					TOTAL Equipamento:	R\$ 0,10
					VALOR:	R\$ 0,10

90584 VIBRADOR DE IMERSÃO, DIÂMETRO DE PONTEIRA 45MM, MOTOR ELÉTRICO TRIFÁSICO POTÊNCIA DE 2 CV - MANUTENÇÃO. AF_06/2015 (H)						
Equipamento		FONTE	UNID	COEFICIENTE	PREÇO UNITÁRIO	TOTAL
00013896	VIBRADOR DE IMERSAO, DIÂMETRO DA PONTEIRA DE "45" MM, COM MOTOR ELETRICO TRIFASICO DE 2 HP (2 CV)	SINAPI	UN	0,00010000	R\$ 3.390,99	R\$ 0,33
					TOTAL Equipamento:	R\$ 0,33
					VALOR:	R\$ 0,33

90585 VIBRADOR DE IMERSAO, DIÂMETRO DE PONTEIRA 45MM, MOTOR ELÉTRICO TRIFASICO POTENCIA DE 2 CV - MATERIAIS NA OPERAÇÃO. AF_06/2015 (H)						
Especiais		FONTE	UNID	COEFICIENTE	PREÇO UNITÁRIO	TOTAL
00002705	ENERGIA ELETRICA ATE 2000 KWH INDUSTRIAL, SEM DEMANDA	SINAPI	KWH	0,52000000	R\$ 0,96	R\$ 0,49
					TOTAL Especiais:	R\$ 0,49
					VALOR:	R\$ 0,49

88325 VIDRACEIRO COM ENCARGOS COMPLEMENTARES (H)						
Encargos Complementares		FONTE	UNID	COEFICIENTE	PREÇO UNITÁRIO	TOTAL
00037370	ALIMENTACAO - HORISTA (COLETADO CAIXA - ENCARGOS COMPLEMENTARES)	SINAPI	H	1,00000000	R\$ 3,62	R\$ 3,62
00043489	EPI - FAMILIA PEDREIRO - HORISTA (ENCARGOS COMPLEMENTARES - COLETADO CAIXA)	SINAPI	H	1,00000000	R\$ 1,31	R\$ 1,31
00037372	EXAMES - HORISTA (COLETADO CAIXA - ENCARGOS COMPLEMENTARES)	SINAPI	H	1,00000000	R\$ 1,43	R\$ 1,43
00043465	FERRAMENTAS - FAMILIA PEDREIRO - HORISTA (ENCARGOS COMPLEMENTARES - COLETADO CAIXA)	SINAPI	H	1,00000000	R\$ 0,78	R\$ 0,78
00037373	SEGURO - HORISTA (COLETADO CAIXA - ENCARGOS COMPLEMENTARES)	SINAPI	H	1,00000000	R\$ 0,08	R\$ 0,08
00037371	TRANSPORTE - HORISTA (COLETADO CAIXA - ENCARGOS COMPLEMENTARES)	SINAPI	H	1,00000000	R\$ 1,09	R\$ 1,09
					TOTAL Encargos Complementares:	R\$ 8,31
Mão de Obra		FONTE	UNID	COEFICIENTE	PREÇO UNITÁRIO	TOTAL
00010489	VIDRACEIRO (HORISTA)	SINAPI	H	1,00000000	R\$ 15,57	R\$ 15,57
					TOTAL Mão de Obra:	R\$ 15,57
Serviço		FONTE	UNID	COEFICIENTE	PREÇO UNITÁRIO	TOTAL
95387	CURSO DE CAPACITAÇÃO PARA VIDRACEIRO (ENCARGOS COMPLEMENTARES) - HORISTA	SINAPI	H	1,00000000	R\$ 0,22	R\$ 0,22
					TOTAL Serviço:	R\$ 0,22
					VALOR:	R\$ 24,10

86877 VALVULA EM METAL CROMADO 1.1/2" X 1.1/2" PARA TANQUE OU LAVATORIO, COM OU SEM LADRAO - FORNECIMENTO E INSTALAÇÃO. AF_01/2020 (UN)						
Material		FONTE	UNID	COEFICIENTE	PREÇO UNITÁRIO	TOTAL
00003146	FITA VEDA ROSCA, EM PTFE, ROLO DE 18 MM X 10 M (L X C)	SINAPI	UN	0,04800000	R\$ 3,95	R\$ 0,18
00037588	VALVULA DE ESCOAMENTO PARA TANQUE, EM METAL CROMADO, 1.1/2 ", SEM LADRAO, COM TAMPÃO PLÁSTICO	SINAPI	UN	1,00000000	R\$ 71,85	R\$ 71,85
					TOTAL Material:	R\$ 72,03
Mão de Obra com Encargos Complementares		FONTE	UNID	COEFICIENTE	PREÇO UNITÁRIO	TOTAL

88267	ENCANADOR OU BOMBEIRO HIDRÁULICO COM ENCARGOS COMPLEMENTARES	SINAPI	H	0,1740000	R\$ 28,49
88316	SERVENTE COM ENCARGOS COMPLEMENTARES	SINAPI	H	0,0548000	R\$ 23,37
TOTAL Mão de Obra com Encargos Complementares:					
VALOR:					R\$ 78,26



RAFAELA DO
NASCIMENTO
COELHO:0427
0876352

Assinado de forma
digital por RAFAELA
DO NASCIMENTO
COELHO:04270876
352
Dados: 2025.07.08
10:05:04 -03'00'

 GOVERNO MUNICIPAL PIQUET CARNEIRO Cuidar e transformar	COMPOSIÇÃO DO BDI					
	OBRA:	PROJETO PADRÃO FNDE - ESCOLA 13 SALAS	DATA :		BDI : 25,00%	
			FONTE	VERSÃO	HORA	MES
	DESCRIÇÃO:	ELABORAÇÃO DE PROJETO E ORÇAMENTO PARA CONSTRUÇÃO DE 01 (UMA) ESCOLA DE TEMPO INTEGRAL NO BAIRRO CIDADE NOVA, MUNICÍPIO DE PIQUET CARNEIRO(CE)- ESCOLA 13 SALAS PADRÃO FNDE.	SINAPI	2025/05 SEM DESONERAÇÃO	115,10%	71,84%
			Composições Próprias	PRÓPRIA	0,00%	0,00%
	LOCAL:	RUA MANOEL DA SENHORINHA				
CLIENTE:	PREFEITURA MUNICIPAL DE PIQUET CARNEIRO					

COD	DESCRIÇÃO	%
AC	ADMINISTRAÇÃO CENTRAL	
	ADMINISTRAÇÃO CENTRAL	3,29
	TOTAL	3,29

R+S+G	RISCO, SEGURO E GARANTIA DO EMPREENDIMENTO	
R	RISCO	0,97
S+G	SEGURO + GARANTIA	0,80
	TOTAL	1,77

DF	DESPESAS FINANCEIRAS	
	DESPESAS	0,59
	TOTAL	0,59

L	LUCRO	
	LUCRO	6,16
	TOTAL	6,16

I	IMPOSTOS	
	COFINS	3,00
	PIS	0,65
	ISS	3,00
	CPRB (CONTRIBUIÇÃO PREVIDENCIÁRIA SOBRE RECEITA BRUTA	3,60
	TOTAL	10,25

BDI = 25,00%

$$\frac{(1 + AC + S + R + G) \times (1 + DF) \times (1 + L)}{(1 - I)} - 1$$

 GOVERNO MUNICIPAL PIQUET CARNEIRO Cuidar e transformar	TABELA DE ENCARGOS SOCIAIS					
	OBRA:	PROJETO PADRÃO FNDE - ESCOLA 13 SALAS	DATA :		BDI : 25,00%	
	DESCRIÇÃO:	ELABORAÇÃO DE PROJETO E ORÇAMENTO PARA CONSTRUÇÃO DE 01 (UMA) ESCOLA DE TEMPO INTEGRAL NO BAIRRO CIDADE NOVA, MUNICÍPIO DE PIQUET CARNEIRO(CE)- ESCOLA 13 SALAS PADRÃO FNDE.	FONTE	VERSÃO	HORA	MES
			SINAPI	2025/05 SEM DESONERAÇÃO	115,10%	71,84%
			Composições Próprias	PRÓPRIA	0,00%	0,00%
	LOCAL:	RUA MANOEL DA SENHORINHA				
CLIENTE:	PREFEITURA MUNICIPAL DE PIQUET CARNEIRO					

COD	DESCRIÇÃO	HORISTA %	MENSALISTA %
A	GRUPO A		
A1	INSS	20,00	20,00
A2	SESI	1,50	1,50
A3	SENAI	1,00	1,00
A4	INCRA	0,20	0,20
A5	SEBRAE	0,60	0,60
A6	SALÁRIO EDUCAÇÃO	2,50	2,50
A7	SEGURO CONTRA ACIDENTES DE TRABALHO	3,00	3,00
A8	FGTS	8,00	8,00
A9	SECONCI	0,00	0,00
	TOTAL	36,80	36,80
B	GRUPO B		
B1	REPOUSO SEMANAL REMUNERADO	17,86	0,00
B2	FERIADOS	3,71	0,00
B3	AUXÍLIO - ENFERMIDADE	0,86	0,65
B4	13º SALÁRIO	11,07	8,33
B5	LICENÇA PATERNIDADE	0,07	0,05
B6	FALTAS JUSTIFICADAS	0,74	0,56
B7	DIAS DE CHUVAS	1,64	0,00
B8	AUXÍLIO ACIDENTE DE TRABALHO	0,10	0,07
B9	FÉRIAS GOZADAS	12,98	9,77
B10	SALÁRIO MATERNIDADE	0,03	0,03
	TOTAL	49,06	19,46
C	GRUPO C		
C1	AVISO PRÉVIO INDENIZADO	5,54	4,17
C2	AVISO PRÉVIO TRABALHADO	0,13	0,10
C3	FÉRIAS INDENIZADAS	1,81	1,36
C4	DEPÓSITO RESCISÃO SEM JUSTA CAUSA	2,75	2,07
C5	INDENIZAÇÃO ADICIONAL	0,47	0,35
	TOTAL	10,70	8,05
D	GRUPO D		
D1	REINCIDÊNCIA DE GRUPO A SOBRE GRUPO B	18,05	7,16
D2	REINCIDÊNCIA DE GRUPO A SOBRE AVISO PRÉVIO TRABALHADO E REINCIDÊNCIA DO FGTS SOBRE AVISO PRÉVIO INDENIZADO	0,49	0,37
	TOTAL	18,54	7,53

A + B + C + D = 115,10 71,84

RAFAELA DO
NASCIMENTO
COELHO:04270876352

Assinado de
forma digital por
RAFAELA DO
NASCIMENTO
COELHO:0427087
6352
Dados: 2025.07.08
10:08:03 -03'00'